

MUNICIPIUL ORADEA

RAPORT ANUAL

**PRIVIND STAREA ECONOMICĂ,
SOCIALĂ ȘI DE MEDIU**

- ANUL 2012-

CUPRINS

DIRECȚIA ECONOMICĂ	1
DIRECȚIA JURIDICĂ.....	12
DIRECȚIA TEHNICĂ	18
INSTITUȚIA ARHITECTULUI ȘEF	30
BIROUL ACHIZIȚII PUBLICE	35
DIRECȚIA MANAGEMENT PROIECTE CU FINANȚARE INTERNAȚIONALĂ	37
FUNDAȚIA DE PROTEJARE A MONUMENTELOR ISTORICE DIN JUDEȚUL BIHOR ..	48
SERVICIUL DE RELAȚII CU PUBLICUL	50
EVIDENȚA PERSOANELOR	53
BIROUL DE PRESĂ	55
BIROUL RESURSE UMANE	57
SPITALE. SĂNĂTATE.....	58
SERVICIUL INFORMATICĂ	66
COMPARTIMENT PROTECȚIE CIVILĂ, PSI	66
ADMINISTRAȚIA IMOBILIARĂ ORADEA	68
S.C. COMPANIA DE APĂ ORADEA SA.....	82
POLIȚIA LOCALĂ ORADEA	89
SOCIETATEA COMERCIALĂ ADMINISTRAȚIA DOMENIULUI PUBLIC S.A.	96
ASCO	100
OTL	108
CASA DE CULTURĂ	112
S.C. ELECTROCENTRALE ORADEA S.A.	113
ZONA METROPOLITANĂ ORADEA	119
CENTRULUI DE ÎNGRIJIRE DE ZI	123

DIRECȚIA ECONOMICĂ

Managementul financiar al bugetului local este construit pe cei doi piloni – ai veniturilor și cheltuielilor publice. Asigurarea echilibrului bugetar între resursele de care dispune municipalitatea și nevoile comunității a implicat un control riguros atât al veniturilor prin atingerea gradului prognozat de încasare, cât și al cheltuielilor publice. Reducerea cheltuielilor de funcționare a instituțiilor publice din aparatul de specialitate a fost atins, asigurându-se resurse suplimentare pentru serviciile publice și investiții. În domeniul politicii financiare o atenție deosebită este acordată atragerii de noi investitori, atât străini cât și autohtoni, prin utilizarea și promovarea parcului industrial, dar și a facilităților fiscale pentru agenții economice care realizează investiții în municipiu.

ANALIZA EXECUȚIEI BUGETARE 2012

Bugetul consolidat – ca document oficial de prezentare a bugetului de venituri și cheltuieli al unei autorități publice locale din România – a fost reglementat Legii nr. 273/2006 a finanțelor publice locale și Legea bugetului de stat aferentă exercițiului bugetar pentru anul 2012. Instituțiile publice care gestionează bugetul public al municipiului Oradea, ai căror conducători au calitatea de ordonatori secundari și terțari de credite în subordinea ordonatorului principal de credite – primarul municipiului Oradea sunt următorii:

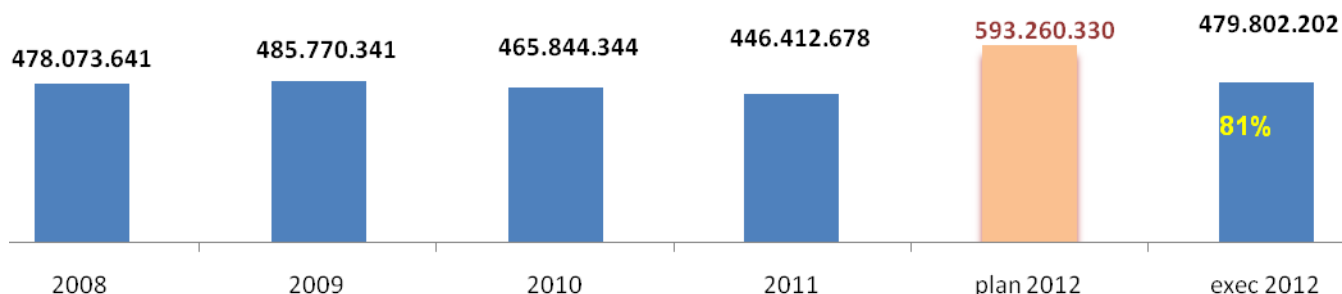
- Administrația Patrimoniului Imobiliar
- Administrația Social Comunitară Oradea
- Unitățile de învățământ preuniversitar de stat
- Centrul de Zi
- Clubul Sportiv Municipal Oradea
- Casa de Cultură a Sindicatelor
- Unități sanitare cu paturi

OPERATIONAL	Venituri operationale (+)	359,717,173
	a) Veniturile curente (fiscale si nefiscale) proprii	107,409,650
	b) Cota defalcata din IVG	109,851,364
	c) Alte transferuri operationale (cu destinatie speciala) din bugetele centrale	139,106,761
	c) Alte transferuri operationale (pentru echilibrare) din bugetele centrale	3,349,398
	Cheltuieli operationale (-)	319,802,389
	Rezultatul operational (excedent/deficit)	39,914,784

INVESTITII	Venituri pentru investitii (+)	68,521,924
	a) venituri proprii pentru investitii (venituri de capital sau amortizarea activelor fixe)	3,961,337
	b) transferuri din bugetele centrale pentru investitii	64,560,587
	Cheltuieli pentru investitii (-)	174,601,665
	Rezultatul bugetar dezvoltare (excedent/deficit)	106,079,741

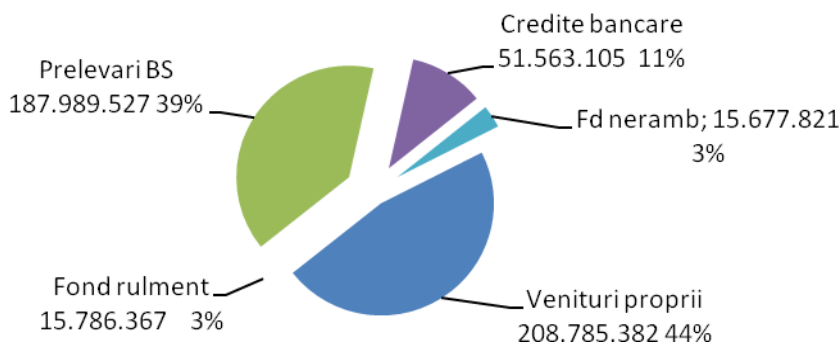
TOTAL	Rezultatul bugetar primar (excedent/deficit)	-66,164,957
	Imprumuturi primite in anul curent (+)	51,563,105
	Excedent ani anteriori	24,989,708
	Rezultatul bugetar final (>=0)	10,387,856

Venituri 2008 - 2012



Specificatie	2008	2009	2010	2011	plan 2012	Exec. 2012	%
Venituri proprii	229.469.472	220.940.533	213.007.522	225.756.926	229.499.160	224.571.749	98%
Fond rulment	24.256.000	9.202.000	19.431.875	0	0	0	
Prelevări BS	168.122.809	173.698.302	180.146.477	185.822.314	267.186.970	187.989.527	70%
Credite bancare	55.348.418	76.076.768	33.431.702	24.257.046	52.166.000	51.563.105	99%
Fd neramb	876.942	5.852.738	19.826.769	10.576.392	44.408.200	15.677.821	35%
TOTAL	478.073.641	485.770.341	465.844.344	446.412.678	593.260.330	479.802.202	81%

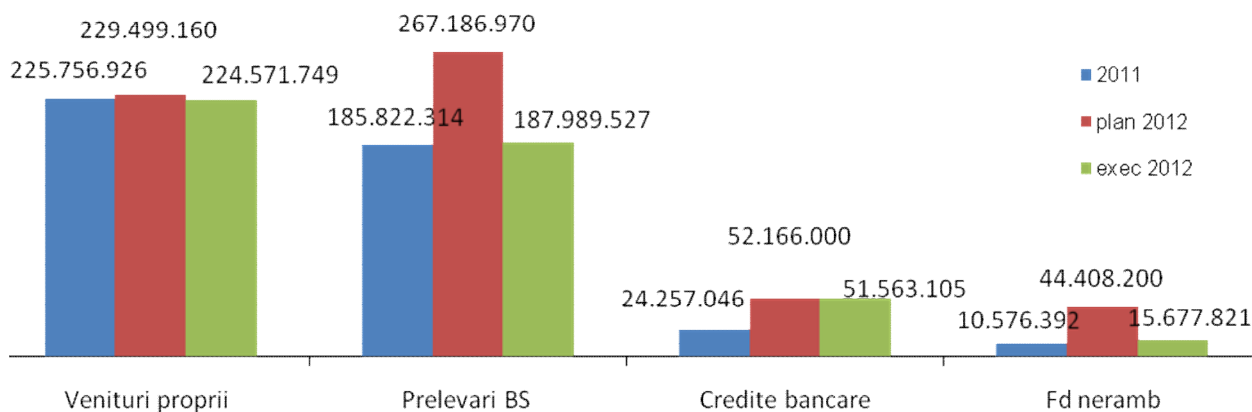
Exec 2012



- În anul 2012, gradul de încasare al **veniturilor proprii** raportat la prevederile bugetare a fost de 98%, nivel comparabil cu cel din anii precedenți.
- **Fondul de rulment** ca noțiune a fost utilizată până în anul 2010, reprezentând excedentul definitiv care se constituia anual într-un cont distinct. Începând cu anul 2011 acest fond nu se mai constituie ci se reportează în anul următor, în cadrul contului de execuție bugetară.
- Valoarea **fondurilor nerambursabile** înregistrează o creștere semnificativă prin implementarea unui număr considerabil de proiecte, dar veniturile încasate sunt sub nivelul bugetat. Nerealizarea acestor venituri este motivată de suspendarea plăților aferente proiectelor finanțate din fonduri structurale, precum și de întârzierile de decontare a cererilor de rambursare pentru aceste programe. La finele anului 2012, soldul cererilor de rambursare nerestituite a fost de peste 13.000.000 lei.

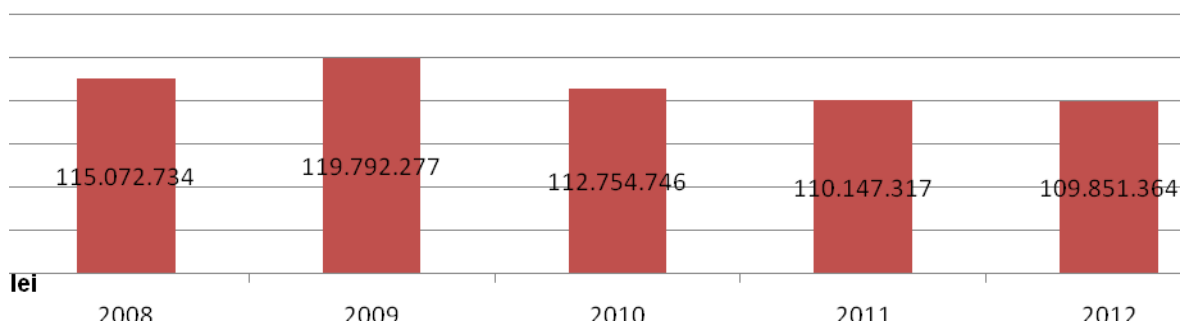
- **Prelevările din bugetul de stat** sunt reprezentate de sumele transferate din bugetul de stat pentru finanțarea cheltuielilor cu unitățile de învățământ, cu asistența socială, cu programe de investiții în sănătate, precum și cofinanțarea bugetului de stat pentru proiectele din fonduri structurale, cu grad de încasare sub nivelul previzionat determinat în special de întârzierea transmiterii sumelor pentru proiectele finanțate sau cofinanțate din bugetul de stat (programul de extindere a rețelelor de apă și canalizare și reabilitarea Grădinii Zoologice finanțate prin Ministerul Mediului, proiecte finanțate prin Ministerul Sănătății, subvenții de la Bugetul de Stat pentru proiectele UE, etc.)
- **Creditele bancare** – nivelul acestora a crescut comparativ cu anii precedenți. Pe lângă creditele având ca destinație reabilitarea străzilor, s-au accesat fonduri rambursabile pentru cofinanțarea obiectivului de investiții „Crearea unei infrastructuri de afaceri în Municipiul Oradea și asigurarea cu utilități publice a Parcului Industrial Eurobusiness Oradea - Etapa I”.

Grad realizare venituri totale prognozate

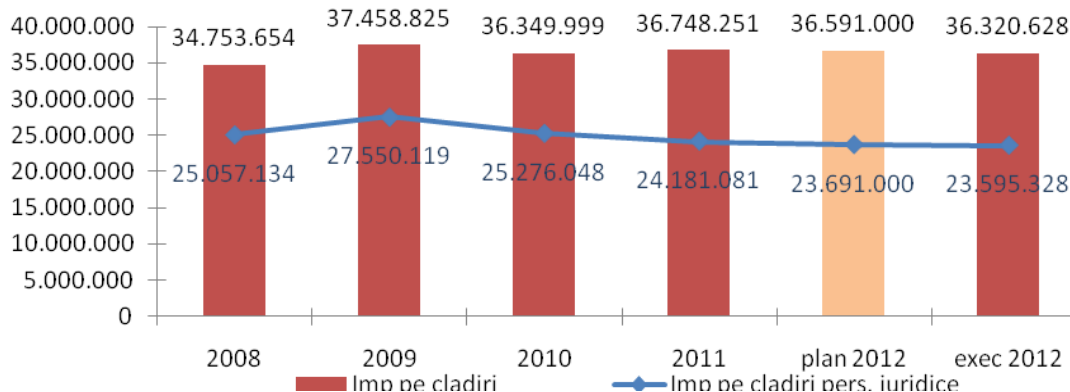


Evoluția principalelor categorii de venituri proprii în reprezentare grafică:

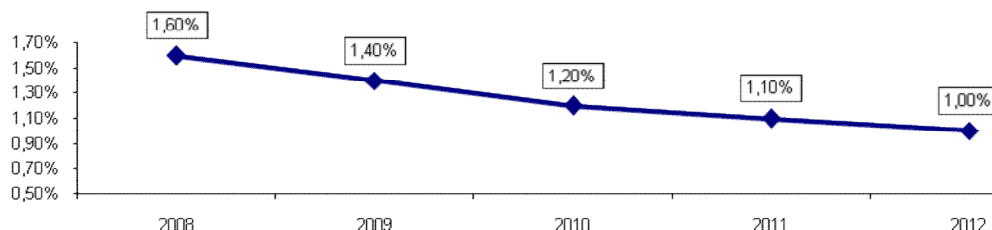
Evoluția încasărilor din cotele defalcate din IVG



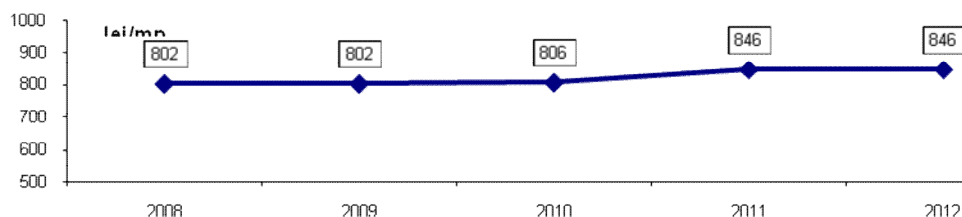
Evoluția impozitului pe clădiri



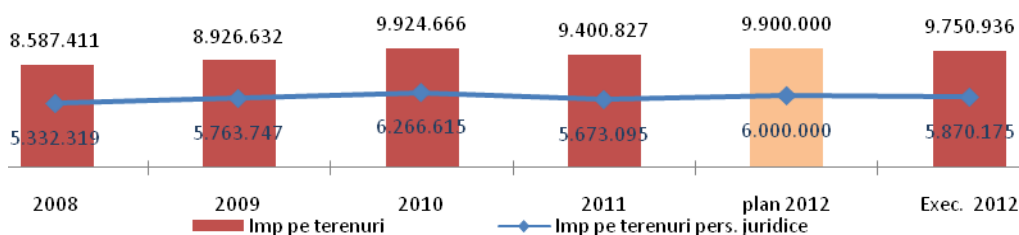
Cota de impozitare clădiri reevaluate persoane juridice



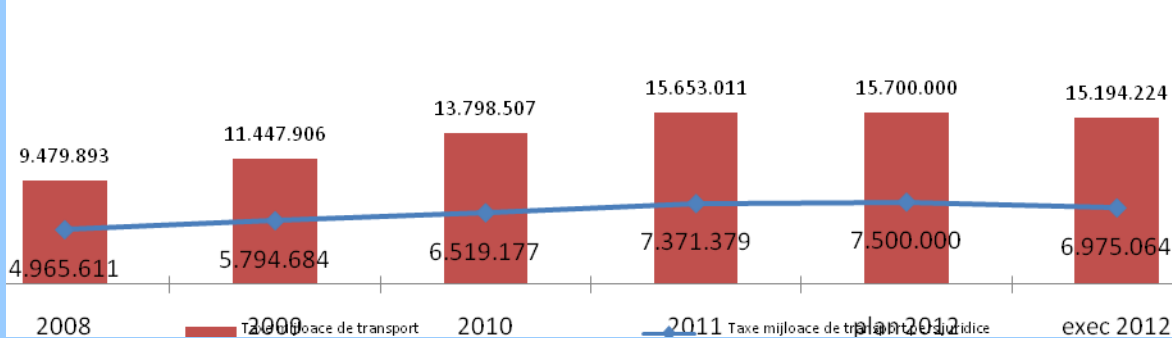
Valoare impozabilă clădiri cu instalații persoane fizice



Evoluția impozitului pe terenuri

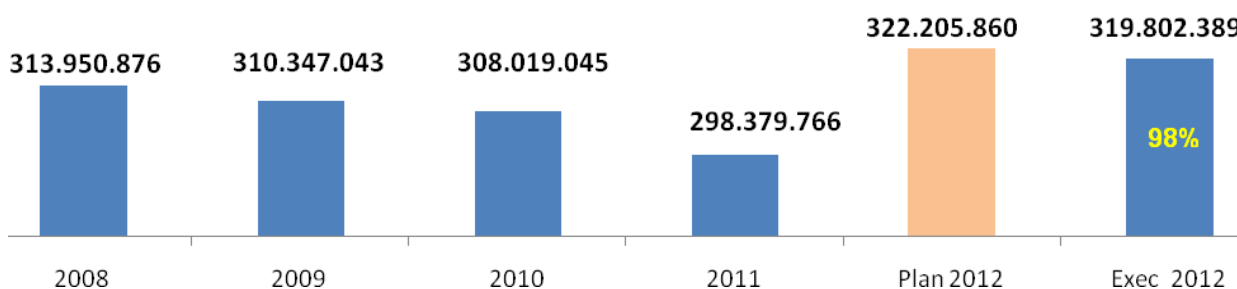


Evoluția impozitului pe mijloacele de transport

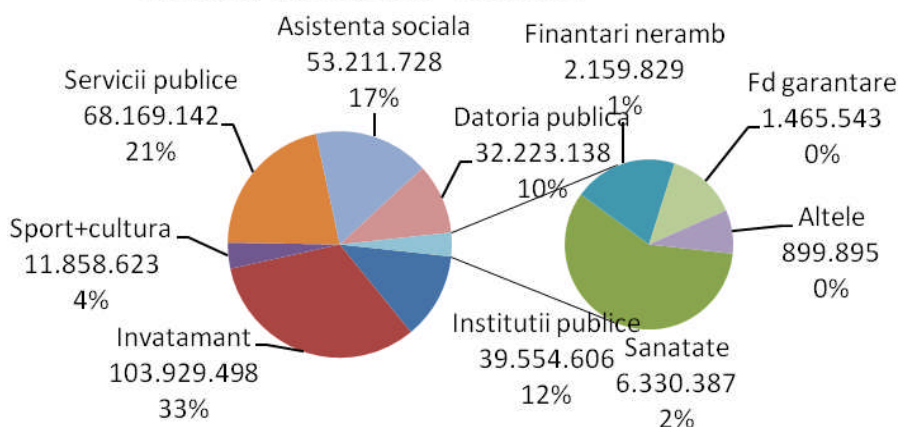


CONTROLUL CHELTUIELILOR OPERAȚIONALE

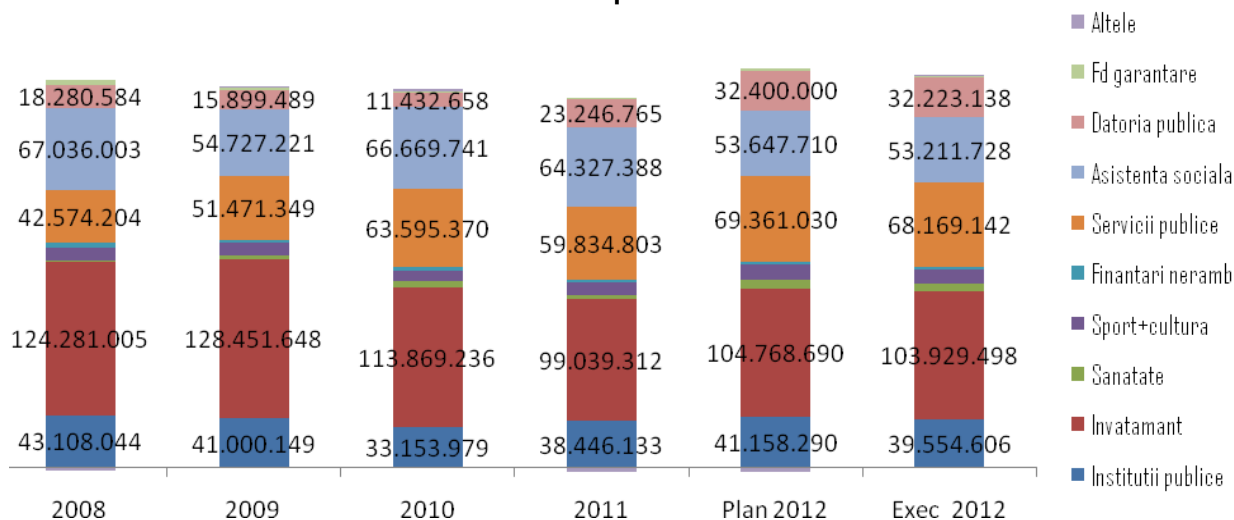
Cheltuieli operationale 2008 - 2012



Cheltuieli operationale - structura



Evolutie structura cheltuieli operationale

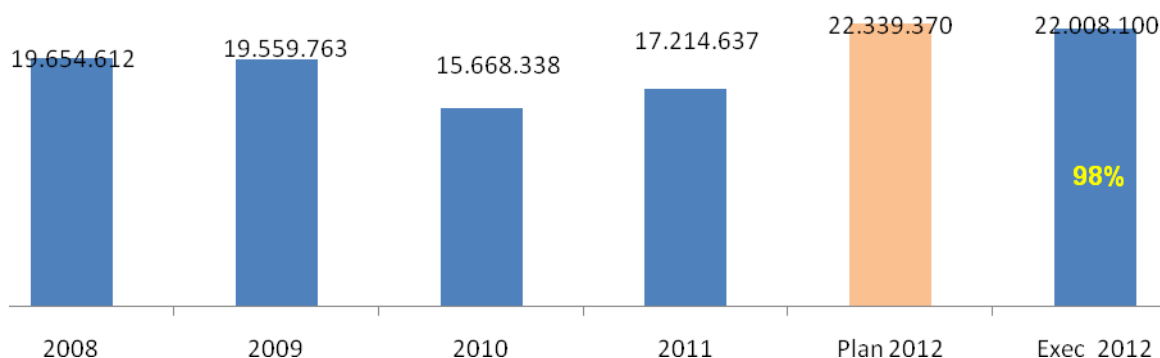


În anul 2012 se înregistrează o creștere cu 7% a nivelului cheltuielilor operaționale față de anul precedent, pe seama creșterii serviciului datoriei publice, a cheltuielilor cu sănătatea, a alocării prin bugetul local a cheltuielilor cu titlurile executorii aferente personalului din învățământ, a recuperării cu 8 % a reducerilor salariale, etc.

Au scăzut semnificativ cheltuielile asistența socială, mai precis s-a diminuat fondul de salarii pentru insotitorii persoanelor cu handicap, prin trecerea acestora pe indemnizații.

- **cheltuielile instituțiilor publice:**
- cheltuielile de personal – evoluția costurilor cu personalul:

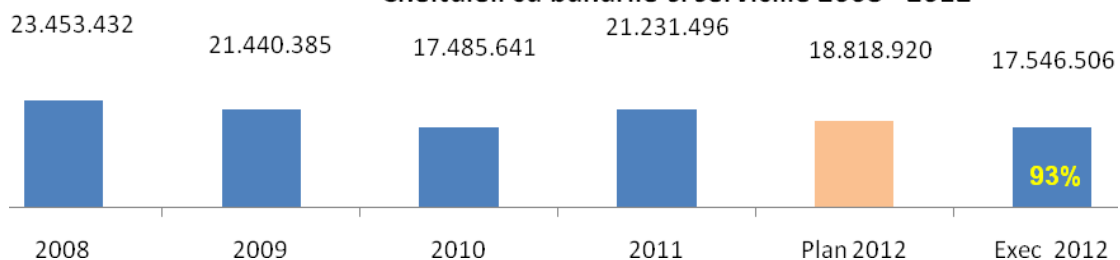
Cheltuieli cu salariile 2008 - 2012



Fondul alocat cheltuielilor de personal au crescut cu 28% urmare a „returnării” diferențelor din reducerea de salarii dispusă de Guvern și includerea fondurilor echivalente stimulentele acordare angajaților în fondul de salarii, care se acordau în anii anterior din altă categorie bugetară.

- o cheltuielile cu bunurile și serviciile aferente instituțiilor publice:

Cheltuieli cu bunurile si serviciile 2008 - 2012

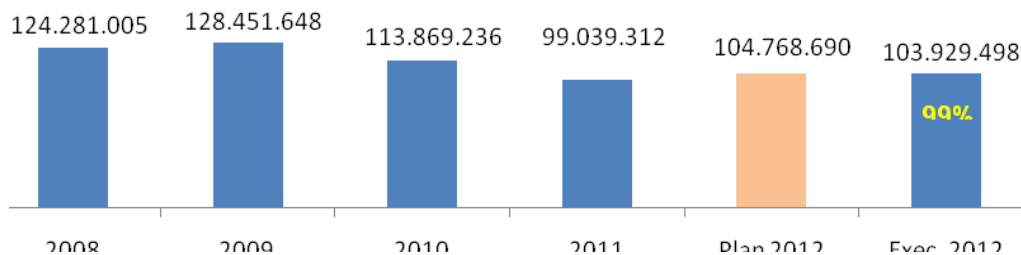


- diminuarea cheltuielilor cu bunurile și serviciile cu 17,4 % față de anul 2012 pe fondul reducerilor cheltuielilor cu caracter social.
- asigurarea transparenței achizițiilor publice - pentru achizițiile directe de peste 1.000 euro, obligația prezentării pe site-ul primăriei a anunțurilor
- limitarea cheltuielilor de protocol și cele cu deplasarea conform Ordonanței de Urgență nr.26/2012 privind unele măsuri de reducere a cheltuielilor publice și întărirea disciplinei financiare și de modificare și completare a unor acte normative

- **cheltuielile cu unitățile de învățământ:**

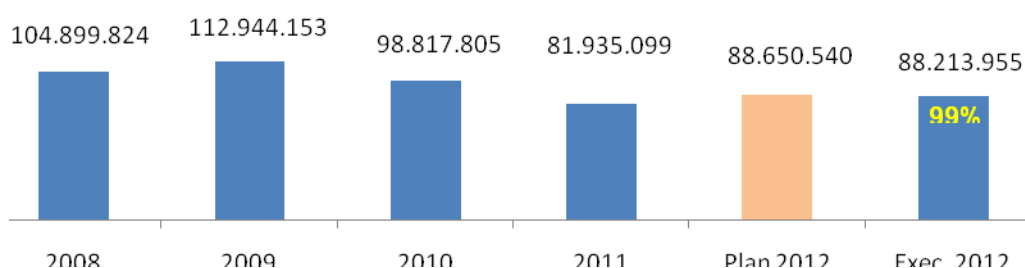
- o Începând cu anul curent au fost asigurate de la bugetul de stat în cadrul finanțării de bază, sume pentru finanțarea cheltuielilor materiale și pentru servicii și cheltuielilor cu întreținerea curentă din învățământul preuniversitar de stat în sumă totală de 11.581,85 mii lei. Pe lângă suma alocată din bugetul de stat pentru cheltuielile materiale ale unităților de învățământ preuniversitar de stat municipalitatea a mai alocat suma de 2.115,73 mii lei.

Cheltuieli cu Invatamantul 2008 - 2012



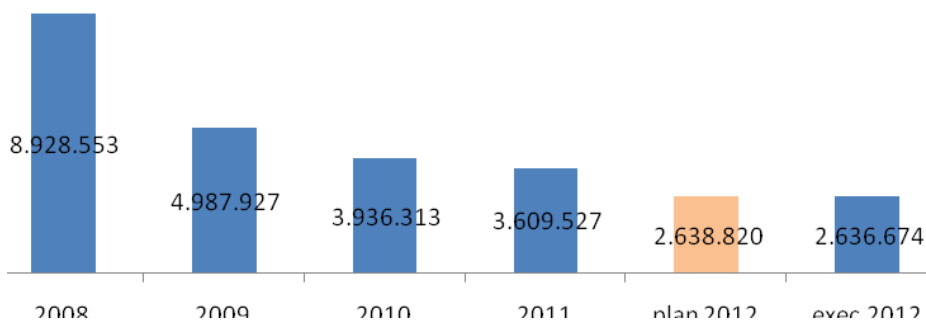
- Cheltuielile de personal au fost asigurate de către Guvern prin costul standard. Sumele sunt asigurate integral de la bugetul de stat.

Cheltuielile de personal - Invatamant



- distribuirea fondurilor pentru cheltuielile cu bunurile și servicii pe baza unui mecanism transparent, unitar și echitabil (implementat începând cu anul 2009) (mecanismul are în vedere: suprafața unităților de învățământ, număr de elevi, funcțiuni speciale: cantină, laboratoare, centrală termică, etc.) înregistrându-se o reducere continuă a sumelor alocate pentru aceste cheltuieli.

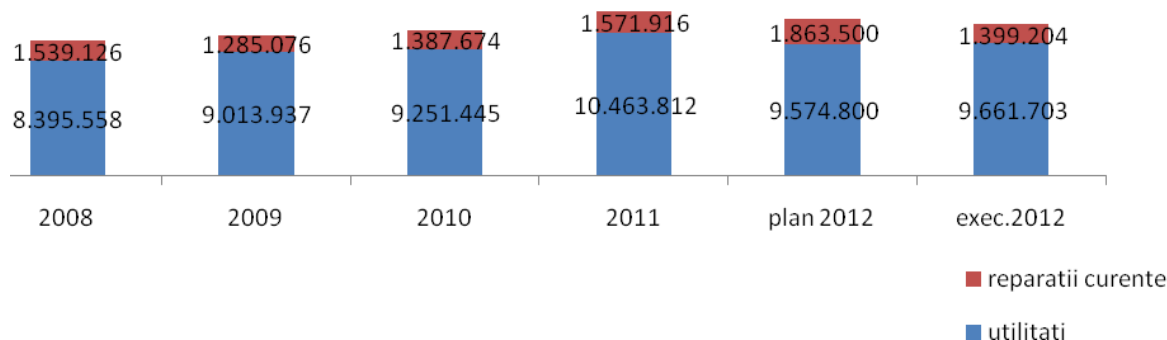
Cheltuieli de functionare a unitatilor de invatamant 2008-2012



Notă: în anul 2008 au fost acordate personalului din unitățile de învățământ tichete cadou în sumă de aprox. 2.600.000 lei

- finanțarea cheltuielilor cu utilitățile și reparațiile curente s-au derulat prin Administrația Imobiliară:

Cheltuieli cu utilitatile si reparatiile curente la unitatile de invatamant 2008-2012

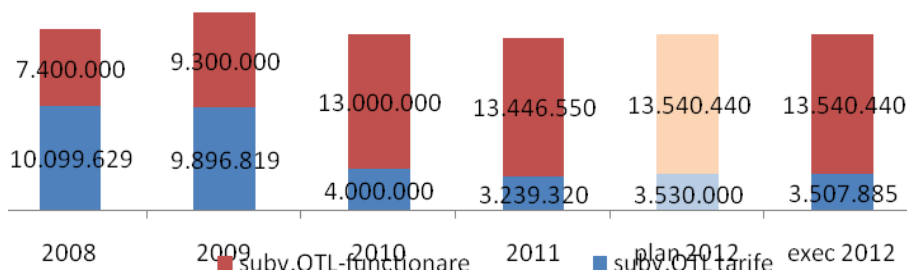


• cheltuielile cu serviciile publice:

	2008	2009	2010	2011	Plan 2012	Exec 2012	%
Servicii publice	42.574.204	51.471.349	63.595.370	59.834.803	69.361.030	68.169.142	97%
- salubritate	7.332.600	10.760.497	11.034.908	13.464.280	14.624.530	14.268.878	98%
- iluminat	4.176.771	4.342.528	4.700.000	5.400.000	9.011.830	9.006.876	100%
- spatii verzi	4.366.740	3.929.331	4.036.415	4.555.270	4.621.860	3.992.311	82%
- reparatii drumuri	16.256.493	19.314.188	26.245.199	20.958.024	25.171.050	25.098.870	100%
- alte actiuni gospod	1.015.191	1.224.804	968.848	687.060	700.000	619.959	86%
- subv RA PAS	2.026.409	2.600.000	3.610.000	1.323.619	1.691.320	1.641.808	66%
- subv OTL funct	7.400.000	9.300.000	13.000.000	13.446.550	13.540.440	13.540.440	100%

- activitățile suplimentare derulate în domeniul salubrității stradale (spălarea arterelor și a trotuarelor, curățenia în stațiile de transport public) au majorat cheltuielile cu acest serviciu public
- iluminat – municipalitatea a finalizat negocierea directă cu firma concesionară a serviciului public de iluminat Luxten Lighting, astfel, în perioada 2010-2013 vor fi realizate lucrări de investiții în valoarea de 7,5 mil USD
- subvenționarea activității de transport public:
 - începând cu anul 2010, datorită implicațiilor TVA s-a transferat sarcina bugetară asupra transferurilor pentru susținerea activității (pensionari circulă gratuit, subvenția nu se mai acordă în funcție de numărul lor, ci direct OTL)

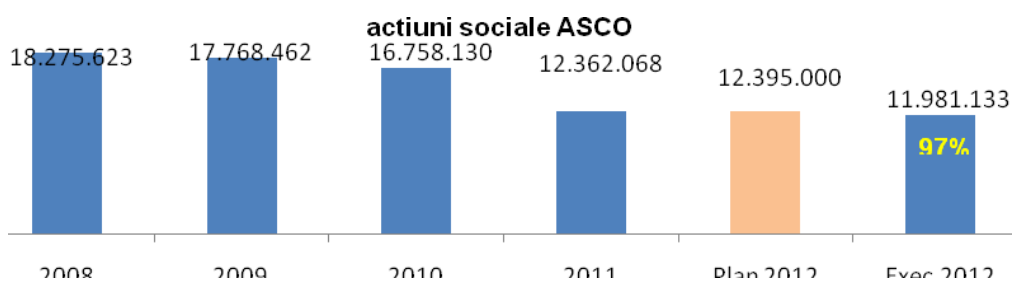
Subvenții acordate SC OTL SA 2008-2012



• **asistența socială:**

- cheltuielile cu acțiunile sociale derulate de Administrația Socială Comunitară Oradea:

- evoluția cheltuielilor cu asistența



- costul mediu lunar pe persoană asistată:

Anul	Indemnizație	Drept salarial
	persoană cu handicap	însotitori
Anul 2008	405	887
Anul 2009	495	1.025
Anul 2010	495	896
Anul 2011	509	864
Anul 2012 din care:	550	933
Anul 2012 ian-iunie	530	894
Anul 2012 iulie-dec	570	964

- mecanismul finanțării persoanelor asistate:
 - bugetul de stat – drepturile salariale ale însoțitorilor
 - bugetul local – indemnizația persoanei cu handicap

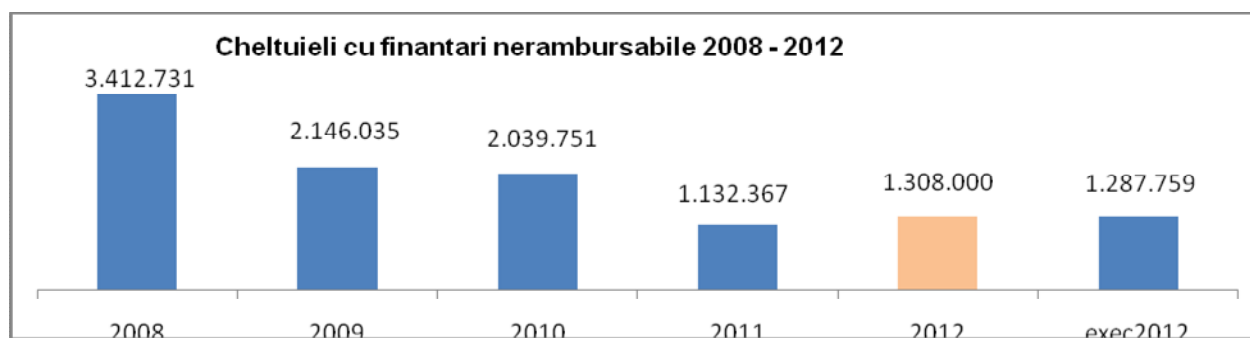
• **finanțări nerambursabile acordate în baza Legii nr. 350/2005:**

- situația sumelor alocate pentru proiecte cu finanțare nerambursabilă:

2008	2009	2010	2011	Plan 2012	Exec 2012	%
------	------	------	------	-----------	-----------	---

	2008	2009	2010	2011	Plan 2012	Exec 2012	%
Fin progr culturale, mediu, sportive							
culte	2.182.103	.165.500	.100.000	172.000	347.000	347.000	100%
Finanțare programe culturale, mediu, sportive							
culte	2.182.10						100
	3	.165.500	.100.000	172.000	347.000	347.000	%
cultura	379.769	316.433	312.393	359.512	406.200	397.863	98%
tineret	206.670	209.767	226.402	232.532	232.900	225.496	97%
							100
mediu	66.440	92.623	129.676	135.314	138.500	138.500	%
							100
euroregiunea	58.749	58.470	23.570	22.605	23.800	23.800	%
granturi invatamant	198.520	102.042	109.469	94.050	74.600	73.600	99%
sportive	320.480	201.200	138.241	116.354	85.000	81.500	96%
TOTAL	3.412.73	2.146.03	2.039.75				
	1	5	1	1.132.367	1.308.000	1.287.759	98%

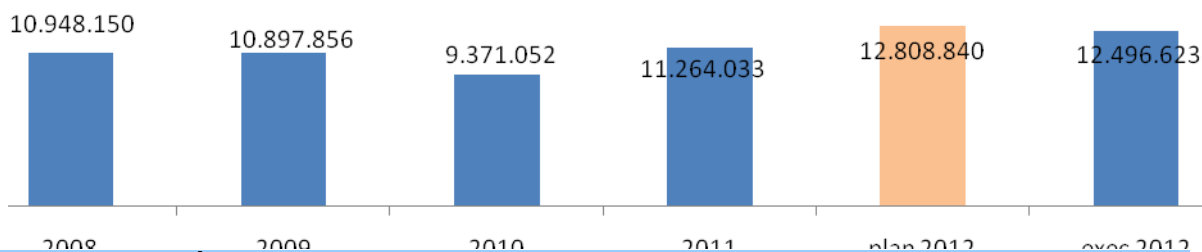
- **finanțări nerambursabile acordate în baza Legii nr. 350/2005:**
 - situația sumelor alocate pentru proiecte cu finanțare nerambursabilă:



- **finanțarea activităților sportive și culturale proprii:**

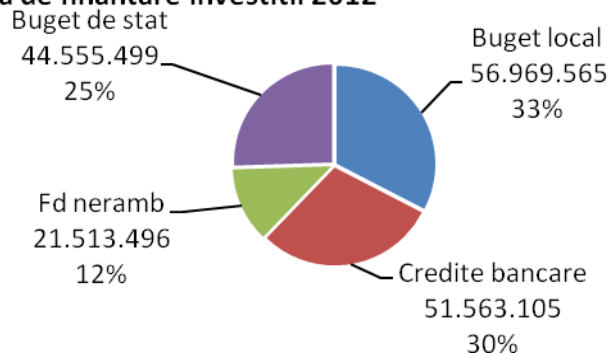
	2008	2009	2010	2011	Plan 2012	Exec 2012	%
Sport+cultura	10.948.150	10.897.856	9.371.052	11.264.033	12.808.840	12.496.623	98%
CS FC Bihor Oradea	2.000.000	2.509.379	1.000.000	1.720.000	1.867.000	1.866.620	100%
CSM Oradea	4.909.290	5.281.347	5.346.747	5.889.143	6.799.840	6.799.339	100%
Intretinere baze sportive - AIO	1.869.090	1.576.520	1.658.471	2.085.147	2.170.500	1.977.290	91%
Intretinere Cetate+Orasel progr culturale Casa de Cultura	1.369.270	987.610	853.334	1.020.657	1.333.500	1.215.374	91%
	800.500	543.000	512.500	549.086	638.000	638.000	100%

Cheltuieli cu activitati sportive 2008 - 2012



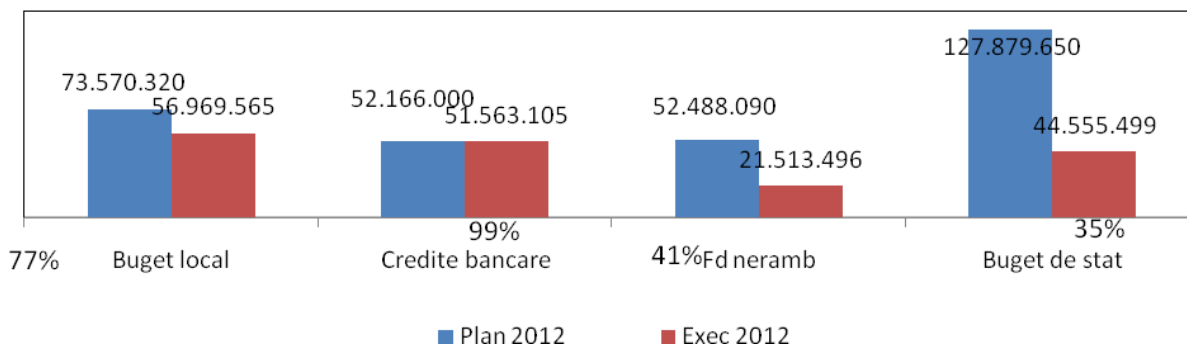
INVESTIȚIILE PUBLICE ÎN 2012

Sursa de finantare investitii 2012

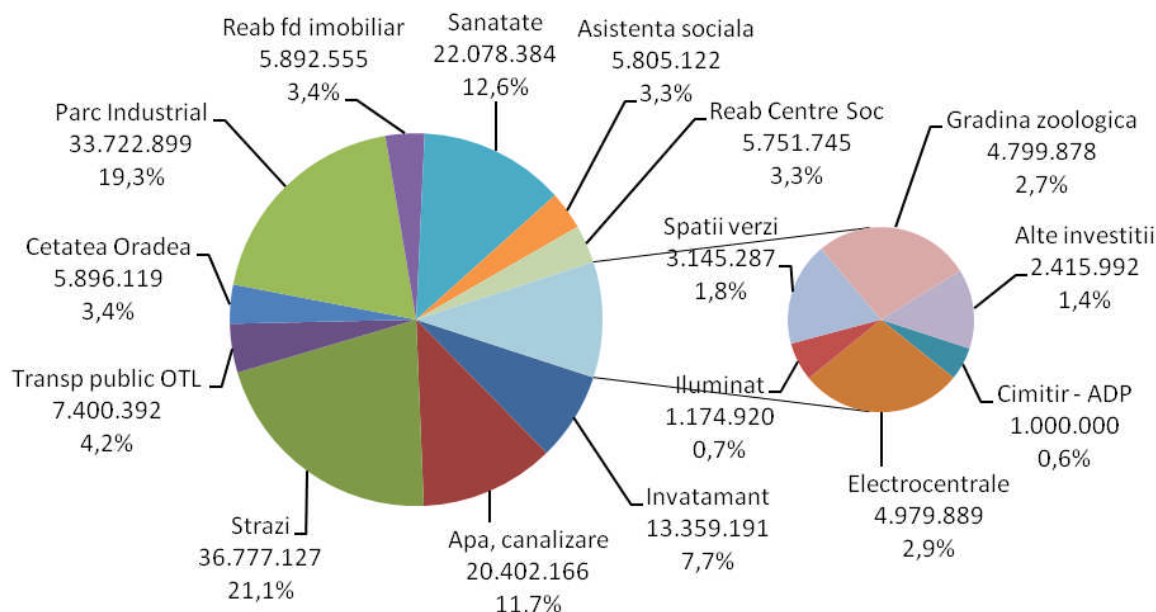


Ponderea resurselor proprii, asigurate de municipalitate în totalul surselor de finanțare a investițiilor p...
Din totalul cheltuielilor publice locale un procent de 35% au fost destinate investițiilor la fel ca și în anul a...
total de afectare a creditelor bugetare destinate investițiilor este de 57%, fiind afectat de niv...
nerambursabile atrase și a creditelor utilizate.

Gradul de asigurare a surselor pentru investitii



Structura cheltuielilor cu investițiile



DIRECȚIA JURIDICĂ

Structura organizatorică a Direcției Juridice este următoarea:

1. Serviciul Juridic – Contencios ;
2. Compartiment Fond Funciar ;
3. Compartiment Asociații de Proprietari ;
4. Compartiment Agricol ;
5. Compartiment Autoritate Tutelară ;
6. Compartiment Consiliul Local ;
7. Compartiment Gestionare Date.

Direcția Juridică este condusă de un Director Executiv, un Director Executiv Adjunct, un Șef Serviciu, care sunt subordonați Secretarului Municipiului Oradea și Primarului Municipiului Oradea și răspund de activitatea și reprezentarea direcției, îndeplinesc atribuțiile stabilite prin fișa postului, precum și orice alte sarcini încredințate de Secretarul Municipiului Oradea, Primar și de Consiliul Local.

În cursul anului 2012 situația dosarelor de instanță aflate în lucru la Serviciul Juridic Contencios este următoarea:

1. DOSARE AFLATE PE ROLUL INSTANȚELOR ÎN ANUL 2012 - 2596;
2. DOSARE DE INSTANȚĂ ÎNREGISTRATE ÎN CURSUL ANULUI 2012: - 893;
3. DOSARE DE INSTANȚĂ SOLUȚIONATE ÎN CURSUL ANULUI 2012: - 559 din care: -
dosare câștigate: - 397;
 - o dosare pierdute: - 101;
 - o dosare în care s-au întocmit referate de neapelare și nerecurare: - 54;
 - o dosare în care s-a renunțat la judecată: - 7 ;
4. DOSARE SUSPENDATE: - 60.

Situația dosarelor administrative aflate în lucru la Serviciul Juridic Contencios este următoarea:

DOSARE ADMINISTRATIVE ÎN LUCRU FORMATE ÎN BAZA NOTIFICĂRILOR LA
LEGEA NR. 10/2001: - 592;

5. Numărul actelor soluționate în anul 2012 se ridică la 620.

Activitatea de bază a compartimentului fond funciar este structurată, în principal, pe două direcții :

- I. Punerea în aplicare a prevederilor Legilor Fondului Funciar, respectiv Legea nr.18/1991-Republicată ; Legea nr.1/2000, cu modificările și completările ulterioare, Legea nr.247/2005, Leg.nr. 67/2010 si Leg. nr.160/2010
- II. Alte activități în cadrul instituției.

Au fost puse în posesie un numar de aprox. 81 de persoane îndreptățite să beneficieze de prevederile Legilor Fondului Funciar(Legea nr. 18/1991, modificată și completată) fiind întocmite procesele verbale de punere în posesie și eliberate titlurile de proprietate ;

- Legea nr.247/2005 :

Din cele 101 cereri aflate în evidența comisiei locale, în anul 2012 au fost validate de catre Comisia județeană un număr de 55 de cereri si 46 cereri rămân în evidența noastră, cu dosare aflate pe rolul instanțelor).

-Legea nr. 67/2010:

-au fost depuse 152 cereri , din care au fost soluționate un număr de 60 de cereri

În cursul anului 2012 cele două compartimente au soluționat un număr de 603 cereri, sesizări, reclamații înregistrate în corespondența curentă.

Au fost soluționate un număr de 109 cereri de eliberare de planuri parcelare privind punerea în posesie.

Compartimentul Fond Funciar cu sprijinul Direcției Informatică, pe baza informațiilor aflate în arhiva sa, urmare a punerii în aplicare a Legii nr.18/1991, Legii nr.1/2000 și Legii nr.247/2005, a inițiat un proiect menit să conducă la crearea unei baze de date, care să poată fi folosită de toate compartimentele din instituție care au drept obiect de activitate suprafețe de terenuri din perimetrul Municipiului Oradea, indiferent de forma de proprietate (publică sau privată a unității administrativ-teritoriale sau privată a persoanelor fizice și juridice).Programul a fost creat de Direcția Informatică.

Activitățile gestionate de către Compartimentul Secretariat al Consiliului Local în colaborare cu Compartimentul Consiliul Local sunt următoarele:

-organizarea si desfășurarea în bune condiții a ședințelor comisiilor de specialitate si a ședințelor Consiliului Local.

-asigurarea documentarii si informării consilierilor locali, întocmirea si difuzarea către aceștia a dosarelor de sedinta si a oricăror alte materiale;

-asigură legături cu compartimentele celorlalte instituții de sub autoritatea Consiliului Local în vederea verificării și promovării materialelor în ședințele Consiliului Local.

-asigură îndeplinirea procedurii de convocare a Consiliului local care constă în întocmirea și redactarea Convocatorului, Dispoziției primarului și Invitației primarului.

-întocmește Comunicatul pentru convocarea ședințelor Consiliului local și îl transmite spre publicare mass-mediei locale.

-verificarea materialelor de ședință ce intră în dezbateră comisiilor de specialitate și a Consiliului Local: a proiectelor de hotărâre, rapoartelor de specialitate, expunerile de motive, note de fundamentare, avize necesare, anexe, C.F-uri, note de evaluare, încadrări juridice,

respectarea procedurii reglementate de Legea 52/2003 privind transparența decizională pentru actele administrative cu caracter normativ, etc,

-ține evidența prezenței consilierilor locali la ședințele comisiilor de specialitate și ale consiliului Local;

-întocmirea listei cu observații și propuneri de la ședințele comisiilor de specialitate și de la plenul Consiliului Local pe care le trimite compartimentelor de specialitate din cadrul Consiliului Local; urmărește ducerea la îndeplinire a propunerilor făcute și răspunsul dat întrebărilor sau interpelărilor formulate de consilierii locali;

-în cazul exercitării votului secret, asigură derularea procedurii de vot,

-întocmește procesul verbal al ședințelor Consiliului Local

-redactarea hotărârilor de consiliu în forma finală, care ulterior se semnează de către președintele de ședință și se contrasemnează de secretarul municipiului.

-comunicarea Hotărârilor Consiliului Local la Prefectură în vederea verificării legalității acestora.

-comunicarea Hotărârilor Consiliului Local cu Primarul municipiului Oradea.

-gestionarea corespondenței cu Instituția Prefectului cu privire la avizarea de legalitate a hotărârilor Consiliului Local

-transmiterea pentru publicare în Monitorul Oficial al județului a Hotărârilor Consiliului Local de interes general.

-comunicarea Hotărârilor Consiliului Local cu direcțiile din cadrul Primăriei, respectiv cu persoanele interesate (beneficiarii) .

-transmiterea hotărârilor de consiliu Direcției Informatică pentru a fi postate pe site-ul oficial al instituției www.oradea.ro.

-transmiterea spre publicare în Monitorul Oficial al județului Bihor a proiectelor de hotărâre și rapoartelor de specialitate cu caracter normativ care urmează să fie dezbătute de Consiliul Local pentru realizarea procedurii reglementate de Legea 52/2003 privind transparența decizională în administrația publică; gestionează în acest sens corespondența dintre direcțiile și serviciile din cadrul aparatului de specialitate a primarului care promovează proiecte cu caracter normativ și Consiliul Județean în vederea publicării în Monitorul Oficial al județului Bihor.

-ținerea evidenței declarațiilor de interese și a declarațiilor de avere ale aleșilor locali în registre speciale întocmite în acest sens; comunicarea copiilor certificate cu originalul ale declarațiilor Biroului Resurse Umane care asigura afișarea acestora pe site-ul instituției și corespondența cu A.N.I .

În perioada ianuarie –decembrie 2012, Consiliul local al municipiului Oradea s-a întrunit în **19** ședințe, din care **12** ședințe ordinare și **7** ședințe extraordinare și au fost adoptate un nr. de **841** hotărâri, din care **231** hotărâri cu caracter normativ, publicate în Monitorul Oficial al județului Bihor.

Datele ședințelor ordinare: (27.01.2012; 29.02.2012; 30.03.2012; 26.04.2012; 24.05.2012; 21.06.2012; 24.07.2012; 28.08.2012; 20.09.2012; 23.10.2012; 22.11.2012; 18.12.2012) și ale ședințelor extraordinare: (09.01.2012; 09.02.2012; 16.03.2012; 12.04.2012; 28.06.2012; 13.08.2012; 27.09.2012).

Am solicitat Instituției Prefectului județului Bihor avizarea legalității Hotărârilor Consiliului Local, conform art. 19 lit.e din legea 340/2004 privind prefectul și instituția prefectului, coroborat cu art.115 alin.7 din legea 215/2001 privind administrația publică locală, republicată, și am gestionat activitățile și corespondența dintre cele două instituții: Primăria municipiului Bihor și Instituția Prefectului Județului Bihor, în ceea ce privește avizarea de legalitate a Hotărârilor Consiliului Local.

În cursul anului 2012 au fost formulate 20 de plângeri prealabile pentru Hotărârile Consiliului Local nr. **3, 63, 130, 144, 179, 405, 505, 648, 727/2012** și Hotărârile Consiliului

Local 640/2006, 124/2009, 190/2010, 488/2010, 281/2011, 428/2011, 539/2011, 741/2011. Față de aceste plângeri prealabile s-a formulat răspuns sau s-a urmărit modul de gestionare și de soluționare de către compartimentele de resort.

Pe rolul instanțelor judecătorești se afla următoarele dosare având ca obiect solicitări de anulare H.C.L. adoptate în 2012.

NR. CRT.	NR. DOSAR.	PARTE <i>reclamant</i>	OBIECT	INSTANTA	TERMEN
1.	13884/111/2012	SC SOLIBON SRL	Anulare HCL 648/23.10.2012	Trib.Bh.	14.04.2014
2.	5348/111/2012	MOLDOVAN VASILE	Anulare HCL 106/29.02.2012	Trib Bh	16.04.2013
3.	13109/111/2011	TRIPA MARIN SI ALTII	Anulare HCL 138/16.02.2012	Trib Bh	19.02.2013
4.	1403/111/2012	Federația Națională pentru Protecția Animalelor	anulare HCL 505/28.08.2012		pe rol
5.	8736/111/2012	Federația Națională pentru Protecția Animalelor	suspendare act administrativ HCL 505/28.08.2012		pe rol

Specificăm că modul de ducere la îndeplinire a hotărârilor adoptate de consiliul local este analizat printr-un raport supus dezbaterii comisiilor de specialitate și plenului, anual, la sfârșitul primului trimestru.

Printre alte activități desfășurate la nivel de compartiment, menționăm:

-s-a gestionat corespondența internă și externă, aproximativ 751 cereri, petiții, adrese și note interne;

-s-au asigurat lucrările de secretariat ale Comisiei de avizare adunări publice care a luat în discuție în cursul anului 2012 - 174 de cereri prealabile de avizare, s-au acordat 165 de avize pentru desfășurarea unor adunări publice și s-au emis 9 Dispoziții ale Primarului pentru interzicerea desfășurării unor adunări publice, în baza Legii nr. 60/1991 privind organizarea și desfășurarea adunărilor publice.

COMPARTIMENTUL ASOCIAȚII DE PROPRIETARI

În cursul anului 2012, s-au întreprins următoarele :

1. Activitatea privind îndrumarea și controlul asociațiilor de proprietari:

a.) s-au înregistrat și soluționat un număr de 486 de sesizări, având ca obiect :

b). S-a actualizat situația asociațiilor de proprietari existentă în baza de date a compartimentului cuprinzând date referitoare la denumirea asociației de proprietari, sediul, număr de apartamente, număr de proprietari, persoane de contact (președinte, administrator) și telefoanele acestora de la un număr de 762 de asociații de proprietari pentru a scurta termenul de identificare a asociațiilor de proprietari și a răspunde sesizărilor în cel mai scurt termen. Totodată, s-a actualizat programul cuprinzând toate asociațiile de pe raza Municipiului Oradea, a blocurilor aferente acestora. În paralel au fost introduse în programul MAP2Net datele de identificare a tuturor asociațiilor de proprietari;

c). S-au depus și verificat un număr de 282 de adrese cu situația soldurilor elementelor de activ și pasiv.

d). Compartimentul a participat, prin reprezentanți, la 26 de adunări generale, în urma invitațiilor asociațiilor de proprietari sau a proprietarilor, pentru a acorda consultanță privind legile în vigoare.

e). S-au verificat, din oficiu, 14 asociații de proprietari, în colaborare cu Serviciul de Investigare a Fraudelor din cadrul IPJ Bihor.

f). Au fost întocmite un număr de 15 procese verbale de contravenție, în valoare de 4.000 lei.

2. Atestarea administratorilor și eliberarea adeverințelor de atestare :

Au fost atestați un număr de 31 administratori de imobile, la care se adaugă cei care au promovat examenul în perioada anterioară, totalul la finele anului 2012 fiind de 447 persoane;

3. Organizarea, în perioada ianuarie – iunie 2012, din punct de vedere tehnic, a alegerilor pentru autoritățile administrației publice locale

4. Organizarea, în perioada 08.07.2012 – 10.08.2012, din punct de vedere tehnic, a Referendumului național pentru demiterea Președintelui României

5. Organizarea, în perioada 14.09.2012 – 20.12.2012, din punct de vedere tehnic, a alegerilor pentru Camera Deputaților și a Senatului

6. Soluționarea dosarelor formulate în baza Legii nr.10/2001 privind regimul juridic al unor imobile preluate în mod abuziv în perioada 6 martie 1945 - 22 decembrie 1989, republicată, cu modificările și completările ulterioare.

COMPARTIMENTUL AGRICOL

Pe parcursul anului 2012, activitatea acestui compartiment a constat în:

1. Cereri soluționate : 3549

2. Transcrierea de gospodării în registrele agricole noi : 2580

3. Introducerea în baza de date informatizată a programului Agroregis :

-2580 gospodării

4. Înscrierea /verificarea contractelor de arendă în Registrul de evidență a contractelor de arendare conform Leg. 60/2012:

- 69 contracte înscrise

- 190 contracte verificate

5. Deplasări în teren în vederea verificării veridicității datelor certificatelor de producător .

6. Întocmirea proceselor verbale pentru fiecare trimestru în vederea vizării certificatelor de producător: - 585 procese verbale

7. Întocmirea dărilor de seamă statistice:

-R.AGR-nr.pozițiilor înscrise în registrul agricol, utilaje, instalații agricole, mijloace de transport, construcții agricole existente în gospodăriile populației și unitățile cu personalitate juridică la începutul anului 2012.

-AGR 2A – suprafața productivă de primăvară în anul 2012

-AGR2B– suprafața recoltată și producția obținută, aplicarea îngrășămintelor amendamentelor și pesticidelor, plantările și defrișările de vii și pomi în anul 2012.

8. Verificarea pozițiilor din Registrul Agricol pentru persoanele defuncte, și eliberarea de adeverințe solicitate de Direcția de Evidență a Persoanelor Oradea, în vederea întocmirii sesizării privind deschiderea procedurii succesoriale și transmiterea către Camera Notarilor Publici : - 1647 verificări persoane defuncte; 88 adeverințe

9. Înscrierea în Registrul Agricol a titlurilor de proprietate ca urmare a reconstituirii dreptului de proprietate conform Legii Fondului Funciar – 92 titluri de proprietate.

10. Comunicarea la Direcția Economică-Seviciul Impunere Persoane Fizice și Juridice a modificărilor survenite la vechile proprietăți înscrise în Registrul Agricol, precum și comunicarea noilor proprietari – 649 comunicări

11. Întocmirea machetelor privind exploatarea zootehnică pe specii – raport tehnic operativ AGR- 6 a – lunar

COMPARTIMENTUL AUTORITATE TUTELARĂ

În perioada 1 ianuarie 2012 - 31 decembrie 2012 acest compartiment a desfășurat din punct de vedere statistic următoarele activități:

- Anchete psihosociale și adrese privind încredințarea minorilor în cazul proceselor de divorț sau desfacerea căsătoriei în fața Notarului Public, stabilirea domiciliului minorilor, majorarea contribuției de întreținere și reglementarea programului de vizitare, la solicitarea instanțelor de judecată (deplasare pe teren la domiciliul ambelor părți, de câte ori este necesar, pentru studierea amanuntita a cazului); - 418
- Anchete sociale pentru adopție, plasament în vederea adopției, anchete bani de liceu, bursa, instituirea tutelei, amânarea sau executarea pedepsei aplicate unor condamnați, internarea bolnavilor psihici în centre medico-sociale, punerea sub interdicție a unor bolnavi psihic (deplasare și verificare pe teren); - 151
- Asistarea persoanelor vârstnice în fața notarului public la semnarea contractelor de întreținere (deplasare și verificare pe teren); - 1
- Referate privind instituirea curatelei pe seama bolnavilor psihici în procesul de punere sub interdicție, referate privind instituirea curatelei pe seama bolnavilor care din cauza bătrâneții sau a bolii fizice sau psihice, nu pot personal să-și administreze bunurile sau să-și apere interesele, referate privind autorizarea vânzării respectiv cumpărării unor bunuri sau acceptarea unor donații pe seama minorilor, referate privind autorizarea reprezentării minorilor la diferite instituții: SPCLEP, instanțe de judecată, Registrul comerțului, etc., (deplasare și verificare pe teren); - 201
- Referate privind instituirea tutelei pe seama bolnavilor psihici puși sub interdicție (deplasare și verificare pe teren); - 13
- Referate privind încetarea tutelei instituită pe seama bolnavilor puși sub interdicție (deplasare și verificare pe teren); - 1
- Referate privind aprobarea dărilor de seama pentru bolnavii puși sub interdicție (deplasare și verificare pe teren); - 57
- Numirea unui curator pe seama minorilor în procesul de succesiune (deplasare și verificare pe teren); (în baza legii 60/2012) - 30
- Diferite cereri și sesizări (deplasare și verificare pe teren); - 171
- Diferite citații și sentințe civile, comunicate de către instanțele de judecată;- 111

COMPARTIMENTUL GESTIONARE DATE

În cursul anului 2012 Au fost înregistrate și distribuite un număr de 17259 documente /Direcția Juridică. S-au înregistrat în Registrul de evidență un număr de 950 dosare noi de instanță. Au fost depuse 69 de declarații de întreținere și pentru munca sezonieră. Au fost întocmite procese-verbale de afișare și au fost afișate un număr de 2087 citații și publicații de vânzare – cumparare, copii minute penale, minute penale, sentințe penale. Au fost soluționate un număr de 101 cereri formulate în baza Legii nr.10/2001. S-au formulat răspunsuri pentru 142 note interne. S-au expediat răspunsuri pentru 206 adrese. Au fost operate modificările necesare în baza de date a dosarelor administrative formulate în temeiul Legii nr.10/2001.

DIRECȚIA TEHNICĂ

Direcția Tehnică din cadrul Primăriei Municipiului Oradea a desfășurat în anul 2012, în baza atribuțiilor ce îi revin, următoarele activități principale:

1. Activitatea de lucrări de întreținere / reparații, realizare obiective de investiții la străzi, poduri, sisteme de siguranță circulației și alte obiective de investiții

I. Lucrări de întreținere / reparații străzi, poduri și pentru siguranța circulației

II. Lucrări de investiții

I. Lucrări de întreținere / reparații străzi, poduri și pentru siguranța circulației

Potrivit atribuțiilor ce îi revin și în conformitate cu prevederile legale în vigoare privind siguranța circulației, Direcția Tehnică, prin Biroul Drumuri Publice, a realizat în cursul anului 2012 lucrări de întreținere și reparații pe străzile municipiului Oradea, conform centralizatorului de mai jos.

În cadrul Programului de întreținere, reparații drumuri, poduri și trafic rutier în anul 2012, s-au realizat următoarele categorii distincte de lucrări:

- Reparații străzi modernizate prin lucrări de plombări, covorașe,
- Reparații și lucrări pentru întreținere străzi nemodernizate,
- Reparații trotuare pe străzi modernizate,
- Amenajare trotuare pe străzi nemodernizate ,
- Covoare asfaltice executate la cald,
- Coborâri, ridicări la cotă cămine și guri de scurgere,
- Reparații poduri și podețe, lucrări pentru siguranța circulației ,
- Trafic rutier.

La finalul anului 2012 în municipiul Oradea dintr-un număr de 850 străzi în lungime de 439 km, 581 străzi în lungime de 276,39 km sunt modernizate, iar 269 străzi în lungime de 162,61 km sunt nemodernizate.

I. A. Străzi modernizate

1. *Lucrări de întreținere și reparații pe străzi modernizate:*

Activitatea de reparații a fost demarată cu lucrările de plombări și covorașe pe arterele principale ale municipiului Oradea precum: Calea Aradului, Șoseaua Borșului, Nojoridului, Ciheiului, Ștefan cel Mare, Nufărului, Meșteșugarilor, etc.

Astfel au fost realizate lucrări de plombări și covorașe pe un număr de aprox. 150 de străzi utilizând o cantitate de 2400 tone de asfalt, suprafața 20070 mp.

2.Lucrări covoare asfaltice

În cadrul categoriei de lucrări covoare asfaltice, au fost executate lucrări pe următoarele străzi: Milcovului, Războieni, Traian Blajovici – tronson cuprins între str.O.Goga și Pârâul Peța, Șanțului – tronson 80m intersecție cu Ghe.Doja, L.Pasteur – tronson cuprins între str.Ghe.Doja și str. Salvării, Acces Grădina Zoo, str.Hortensiei, str.Paleului zona intersecției cu str.Bihorului, str.Blaise Pascal, str.Cantacuzino - Michelangelo, Aleea Cazaban, etc.

Au mai fost realizate :

3.Lucrări pentru siguranța circulației :

zona strada Aluminei-Fagului – Carpați, zona străzii Sf.A.Andrei (curte interioară), zona străzilor C.Porumbescu - Stefan cel Mare - 6 microzone, zona străzilor Predeal - Blaise Pascal, zona străzilor Stefan cel Mare - Mehedinți, zona străzilor Splaiul Crișanei - Oneștilor, platou Sala Sporturilor, str. Salcânilor etapa I, II, III str.Cazaban (curte interioară bloc AN),

zona str.Ciheului – C.I.Nottara, Drum militar, zona Aleea Peneș Curcanul.

În cadrul acestor lucrări au fost executate și lucrări constând în reamenajarea unui număr de 2946 locuri de parcare.

4.Lucrări de amenajare și reparații trotuare:

Străzile Constantin Nottara, Prutului, E.Gojdu, Eroul Necunoscut, Shakespeare - T.Vladimirescu, Slatinei, Petre Ispirescu, Dacia (spre Garda de Mediu), Sovata, Iza S6-S13, Traian Blajovici, Salcânilor, L.Pasteur, L.Ferenc, Milcovului, Vlădeasa, Aviatorilor, Calea Aradului, Splaiul Crișanei, Brașovului, Ștefan cel Mare, Nojoridului, Aleea Salca, Grădinarilor, Călărășilor.

5.Amenajare alei pietonale zona Parc 1 Decembrie, mal drept și stâng Crișul Repede

6.Amenajare piste de bicicliști :

Zona intubată peste Crișul Mic între străzile Matei Corvin și Prislopului - 0,8 km

Str.M.Averescu - 1,2 km

7.Șanțuri și rigole pentru asigurarea scurgerii apelor pe străzile Șanțului, Traian Blajovici, Milcovului, platou Sala Sporturilor, etc.

8.Ridicare la cotă capace și guri de scurgere: străzile Salcânilor, Grădinarilor - Războieni, Drum Militar, B.Pascal, P-ța I.Creangă, Clujului, Fagului, Șelimbarului, Cartier Tineretului, Peneș Curcanul, Muntele Găina, Feldioarei, Cazaban, Făgărașului, L.Pasteur, Seleușului, I.C.Brătianu, Octavian Goga, Meșteșugarilor, Sf.A.Andrei, Petre Ispirescu , C.Nottara

I.B.Lucrări de întreținere și reparații pe străzi nemodernizate :

În anul 2012 au fost executate lucrări pe cca 65 străzi nemodernizate reparându-se o suprafață de 135 200 mp.

Pentru aceste lucrări au fost utilizate 9010 tone piatră spartă și 1079 mc balast.

Intervențiile pe străzile nemodernizate au fost realizate în toate zonele municipiului în funcție de necesitățile reale din teren, câteva din străzile pe care s-a intervenit în 2012 sunt : I.P.Pincio, Valerian Zaharia, Ghe.Ciuhandru, Cucului, Colinelor, Emil Isac, Piersicilor, Alunei, Podgoria, Gheorghe Doja, Mărgelilor, Coriolan Hora, Americii, N.Beldiceanu, G.Washington, Olarilor, Vasile Pârvan, Dâmboviței, Căpșunilor, Ghe.Țițeica, Înfrățirii, Lipovei, P-ța Bobâlni, Izvorului, Copacilor, Clopoșteilor, Pelinului, Paltinului, Van Gogh.

Lucrări de întreținere/reparații executate pe străzi modernizate

Anul	2008	2009	2010	2011	2012
------	------	------	------	------	------

Număr de străzi/ locații	98	178	180	200	180
Cantitate de mixtură asfaltică utilizată (tone)	7246	5870	7828	8156	6709

Lucrări de întreținere / reparații pe străzi nemodernizate

Anul	2008	2009	2010	2011	2012
Număr de străzi	78	106	146	100	65
Suprafața reparată pe străzi nemodernizate (mp)	136.250	185.160	255.032	230.169	135.200

Întrucât numărul străzilor nemodernizate a scăzut corelat cu numărul de străzi modernizate și intervențiile la străzile nemodernizate s-au diminuat corespunzător.

În cadrul lucrărilor de întreținere reparații străzi, poduri și trafic rutier, volumul total al lucrărilor executate este mult mai mare, acesta fiind constituit din toate lucrările aferente acordului cadru necesare asigurării desfășurării traficului auto și pietonal în condiții de siguranță în municipiul Oradea, amenajării/reamenajării de locuri de parcare în zona cvartalelor de locuințe.

I.C. Întreținerea mijloacelor de semnalizare rutieră

În cursul anului 2012 s-au executat următoarele lucrări:

Întreținere semafoare.

Marcaje rutiere.

Întreținere indicatoare.

Stâlpișori de protecție

II. Lucrări de investiții

În baza bugetului aprobat pentru anul 2012 și a listelor de investiții aferente, au fost demarate și parcurse pentru lucrările de investiții toate etapele legale și au fost finalizate execuțiile lucrărilor la unele obiective iar altele sunt în derulare.

La nivelul anului 2012 situația se prezintă astfel:

II A • Lucrări finalizate în anul 2012

II A 1 • Lucrări de modernizare, reabilitare, străzi, poduri

1. Modernizare strada N. Filimon – finalizat – 04.05.2012
Valoare investiție = 307.144,17 lei
2. Modernizare strada Avicena – finalizat – 04.05.2012
Valoare investiție = 265.241,37 lei
3. Modernizare strada Gutuilor – finalizat – 11.05.2012
Valoare investiție = 321.439,48 lei
4. Modernizare strada Filatov finalizat – 11.05.2012
Valoare investiție = 798.197,04 lei
5. Modernizare strada Parângului – finalizat – 11. 05 .2012
Valoare investiție = 259.554,01 lei
6. Modernizare strada Zmeurei - finalizat – 04. 05 .2012
Valoare investiție = 276.243,30 lei
7. Modernizare strada Islazului - finalizat – 08. 06 .2012
Valoare investiție = 675.005,42 lei
8. Modernizare strada Tudor Arghezi – finalizat – 23.10.2012
Valoare investiție = 86.538,76 lei
9. Asigurare acces P-ta Cazarmii , str. Retezatului – finalizat -29.11.2012
Valoare investiție = 155.284,23 lei
10. Modernizare strada Buday Nagy Antal – finalizat 31.12.2012
Valoare investiție = 1.079.037,24 lei
11. Modernizare strada Gheorghe Doja - finalizat 30.07.2012
Valoare investiție = 3.711.833,24 lei

12. Modernizare strada Dunaevski Isaac – finalizat 04.05.2012
Valoare investiție = 76.179,10 lei
13. Modernizare strada Rectorului – finalizat 04.05.2012
Valoare investiție = 255.689,61 lei
14. Modernizare strada Valea Nucului – finalizat 04.05.2012
Valoare investiție = 285.014,25 lei
15. Modernizare strada Aleșdului – finalizat 25.05.2012
Valoare investiție = 302.949,32 lei
16. Reabilitare Drum Uzinal – finalizat 20.07.2012
Valoare investiție = 2.160.934,92 lei
17. Modernizare strada Ana Ipătescu – finalizat 17.07.2012
Valoare investiție = 1.019.450,28 lei
18. Modernizare strada Tileagdului – finalizat 16.07.2012
Valoare investiție = 671.199,76 lei
19. Modernizare strada Sankt Petersburg – finalizat 26.10.2012
Valoare investiție = 323.527,00 lei
20. Modernizare strada Bega – finalizat 29.11.2012
Valoare investiție = 255.107,85 lei
21. Modernizare strada Odessei – finalizat 29.11.2012
Valoare investiție = 270.471,66 lei
22. Modernizare strada Pandurilor – finalizat 29.11.2012
Valoare investiție = 278.175,09 lei
23. Modernizare strada Aiudului – finalizat 29.11.2012
Valoare investiție = 274.799,32 lei
24. Modernizare strada Recoltei – finalizat 29.11.2012
Valoare investiție = 175.222,53 lei
25. Modernizare strada Timișoarei – finalizat 14.12.2012
Valoare investiție = 353.171,26 lei
26. Modernizare strada Olarilor – finalizat 31.12.2012
Valoare investiție = 410.591,98 lei
27. Modernizare strada Spicului – finalizat 31.12.2012
Valoare investiție = 113.280,30 lei
28. Modernizare strada Stânișoarei – finalizat – 23.03.2012
Valoare investiție = 144.863,69 lei
29. Modernizare strada Eroului Necunoscut – finalizat – 07.06.2012
Valoare investiție = 312.962,32 lei
30. Modernizare strada Adevărului – finalizat – 15.06.2012
Valoare investiție = 3.300.051,33 lei
31. Modernizare strada Nojoridului (tronson str.Brândușei – drum centură) – finalizat – 17.07.2012
Valoare investiție = 459.061,64 lei
32. Modernizare strada Porumbelului – finalizat – 13.11.2012
Valoare investiție = 830.615,86 lei
33. Modernizare strada Scânteia – finalizat – 29.11.2012
Valoare investiție = 65.993,40 lei
34. Modernizare strada Sibiului – finalizat – 29.11.2012
Valoare investiție = 222.368,77 lei
35. Modernizare strada Prepeliței – finalizat – 14.12.2012
Valoare investiție = 90.863,80 lei
36. Modernizare strada Câmpului – finalizat – 31.12.2012

Valoare investiție = 343.089,29 lei

37. Modernizare strada Măcieșului – finalizat – 17.01.2012

Valoare investiție = 669.551,08 lei

38. Modernizare strada Meiului , inclusiv prelungire – finalizat –30.09.2012

Valoare investiție = 1.703.302,23 lei

39. Modernizare strada Vavilov - tronson – finalizat –30.09.2012

Valoare investiție = 80.592,52 lei

40. Construire stradă nou creată Lotus – finalizat –30.09.2012

Valoare investiție = 429.919,34 lei

41. Modernizare strada Turzii – finalizat –30.09.2012

Valoare investiție = 112.258,77 lei

42. Modernizare strada Prieteniei – finalizat –30.09.2012

Valoare investiție = 559.032,68 lei

II A 2 • Amenajare alei și parcări

În anul 2012, au fost realizate / reamenajate, în cadrul diferitelor obiective de investiție (ex.: Modernizare strada Porumbelului, Realizare acces din strada Meiului - str. Seleușului, inclusiv pod peste pârâul Peța, Realizare căi de acces în cartierul Nufărul – Șoseaua de centură a Municipiului Oradea, inclusiv utilitățile aferente – Etapa I și Etapa II, Modernizare strada Buday Nagy Antal) un număr total de 1132 locuri de parcare.

1. Zona str.lalomitei - Morii – C.Noica - pârâul Peța – Bumbacului – finalizat 29.06.2012

Valoare investiție = 1.897.482,20 lei

2. Reamenajare spații în zona de locuit str. Sovata – Aleea Tușnadului - zona dig mal drept Crișul Repede - finalizat 31.12.2012

Valoare investiție = 2.917.686,38 lei

3. Realizare căi de acces în Cartierul Nufărul II - Șoseaua de centură a municipiului Oradea - ETAPA I – finalizat 30.10.2012

Valoare investiție = 2.025.587,00 lei

4. Realizare căi de acces în cartierul Nufărul – Șoseaua de centură a Municipiului Oradea, inclusiv utilitățile aferente – Etapa II – finalizat 13.08.2012

Valoare investiție = 1.636.695,09 lei

II A 3 • Parcuri, inclusiv utilități aferente

1. Amenajare Parc Liniștii – finalizat 31.07.2012

Valoare investiție = 3.065.268,30 lei

2. Amenajare Parc Padișului – finalizat 13.08.2012

Valoare lucrări executate = 872.368,12 lei

3. Asigurare utilități tehnico – edilitare apă și canalizare precum și amenajări arhitecturale pentru obiectivul Parc Padișului – recepție 13.08.2012

Valoare lucrări executate = 66.486,69 lei

4. Instalații electrice aferente Parcului Padișului – recepție 13.08.2012

Valoare lucrări executate = 50.827,60 lei

II B • Lucrări în curs de execuție, demarate în 2012 cu finalizare în 2013:

II B1 • Reabilitare, modernizare străzi :

1. Modernizare strada Olteniei - executant – SC Selina SRL

Valoare contract = 1.688.716,70 lei

2. Reabilitare Drum Uzinal 2 - executant – S.C. Selina S.R.L. Oradea

Valoare contract = 5.458.857,63 lei

3. Modernizare strada Măgheranului – executant – S.C. Drumuri Orășenești S.A. Oradea

Valoare contract inițială = 589.879,56 lei

Valoare contract actualizat = 669.076,52 lei

4. Modernizare strada Zărandului - executant – S.C. Asfamixt S.R.L. Biharia
Valoare contract = 1.589.898,39 lei
 5. Modernizare strada Zambilelor – executant – S.C. Gamid Prodexim S.R.L. Oradea
Valoare contract = 523.193,20 lei
 6. Consolidare strada Arinului – tronson strada Gheorghe Doja - strada Adevărului, inclusiv modernizare strada Arinului, tronson strada Gheorghe Doja – strada Adevărului – executant - S.C. Drumuri Orășenești S.A. Oradea
Valoare contract = 417.042,26 lei
 7. Modernizare strada Marin Preda - executant – S.C. Selina S.R.L. Oradea
Valoare contract = 281.634,34 lei
 8. Acces din strada Ogorului la Parc Industrial Eurobusiness 2 Oradea – executant – S.C. Drumuri Orășenești S.A. Oradea
Valoare contract = 3.033.304,50 lei
 9. Modernizare strada Negoiului – executant – SC Selina SRL
Valoare contract = 292.826,94 lei
 10. Modernizare strada Vasile Cârlova – executant – SC Selina SRL
Valoare contract = 785.867,47 lei
 11. Modernizare strada Gheorghe Pop de Băsești – executant – S.C Drumuri Orășenești S.A.
Valoare contract = 848.269,12 lei
 12. Modernizare strada Sălajului – SC Asfamixt SRL
Valoare contract = 225.578,36 lei
 13. Modernizare strada Tăbăcarilor – executant– SC Selina SRL
Valoare contract =266.858,71 lei
 14. Modernizare strada Năsăudului – executant – SC Selina SRL
Valoare contract =226.435,76 lei
 15. Modernizare strada Zalăului – SC Asfamixt SRL
Valoare contract = 332.752,38 lei
 16. Modernizare strada Juhasz Gyula – executant – S.C Drumuri Orășenești S.A.
Valoare contract = 756.494,06 lei
 17. Modernizare strada Frunzei – executant - S.C.Gauss Topo SRL
Valoare contract = 362.160,36 lei
 18. Modernizare strada Eforiei – executant – SC Selina SRL
Valoare contract = 212.852,11 lei
- II B 2 • Amenajare alei si parcar
1. Reamenajare spații de parcare pentru autovehicule și spații verzi în zone de locuit - Zona blocuri în cvartalul str. Al Cazaban – str.Erofte Grigore - str. Lăpușului – str. Oneștilor - executant – SC Drumuri Orășenești SA
Valoare contract = 1.000.836,24 lei
 2. Realizare căi de acces în cartierul Nufărul – Șoseaua de centură a Municipiului Oradea, inclusiv utilitățile aferente – Etapa III - executant – S.C. Drumuri Orășenești S.A. Oradea
Valoare contract = 1.412.878,56 lei
- II C • Lucrări demarate în 2011 cu finalizare în 2013
- 1.Realizare acces din str. Făcliei în str. Dragoș Vodă, inclusiv amenajare intersecții în zona Podului Dragoș Vodă - executant – SC Drumuri Orășenești S.A

Valoare contract = 2.594.132,85 lei

2. Realizare drum de acces din str. Meiului –str. Seleușului, inclusiv pod peste pârâul Peța - executant – S.C. Selina SRL (cuprinzând construirea a 2 străzi, modernizarea a 3 străzi, 2 parcări numărând 122 locuri de parcare și 1 pod peste pârâul Peța)

Valoare contract = 5.674.079,31 lei

II D • Lucrări de investiții noi propuse a se executa în anul 2013:

1. Modernizare strada Cimbrului
2. Modernizare strada Drăgășanilor
3. Modernizare strada Grâului
4. Modernizare strada Ioan Păun Pincio
5. Modernizare strada Thomas Morus
6. Modernizare strada Valea Drăganului
7. Modernizare strada Secarei
8. Modernizare strada Frăsinului
9. Modernizare strada Vișeului
10. Modernizare strada Siretului
11. Realizare banda rapidă de acces din B-dul Magheru spre alea Gojdu
12. Modernizare str. Dobreștilor inclusiv amenajare sens giratoriu pe str. Sf. Ap. Andrei
13. Modernizare strada Moliere
14. Modernizare strada Alexandru Hașaș
15. Realizare căi de acces în cartierul Nufărul – Șoseaua de centură a Municipiului Oradea, inclusiv utilitățile aferente Etapa IV

Comparativ situația lucrărilor de investiții pentru străzi/drumuri /sisteme de siguranța circulației /alte obiective, se prezintă astfel :

INVESTIȚII	2009	2010	2011	2012
LUCRĂRI FINALIZATE	3	19	27	42
- Modernizări, reabilitări străzi	-	1	-	-
- Amenajare acces pietonal subteran în prelungirea pasajului existent pentru a asigura legătura între P-ța București - str. E.Teodoroiu	-	-	4	1
- Poduri, pasaje	2	4	2	4
• Pod peste pârâul Peța cuprins în obiectivul de investiții "Realizare drum de acces din str. Meiului – str. Seleușului , inclusiv pod peste pârâul Peța"	-	1	-	2
- Amenajare alei și parcări				
- Parcuri				
LUCRĂRI ÎN EXECUȚIE				
- Modernizări, reabilitări străzi	29	12	17	20
- Poduri	0	2	0	0
- Amenajare alei și parcări	2	1	1	2
- Parcuri	-	-	2	0
TOTAL	36	40	53	71

INVESTIȚII ȘI AVIZARE LUCRĂRI

În cursul anului 2012 s-au elaborat/verificat conform tabelului de mai jos, următoarele liste de investiții cu finanțare parțială sau integrală de la buget:

Denumire instituție/regie	Număr liste de investiții	Lista poziției „alte cheltuieli de investiții” defalcate pe categorii de bunuri pe surse de finanțare (anexe 1B)
Primăria municipiului Oradea	27	30
Oradea Transport Local RA	5	3
SC Electrocentrale SA Oradea	7	4
SC Compania de Apă Oradea	9	8
Administrația Socială Comunitară Oradea	3	3
Poliția Comunitară Oradea	2	2
Administrația Domeniului Public Oradea	5	2
Administrația Imobiliară Oradea	10	10
TOTAL	68	62

2.2. Urmărirea activității de Proiectare

Activitate constând în :

- **Evidență proiecte în derulare 2012**

Aceste documentații cuprind studii de fezabilitate, studii geotehnice, studii topografice, documentații pentru obținere avize, proiecte tehnice, caiete de sarcini, detalii de execuție, documentații tehnice pentru obținere autorizație de construire, expertize, documentații pentru avizare a lucrărilor de intervenție.

Nr. Crt.	Nr. Contract	Data	DENUMIRE LUCRARE	EXECUTANT	Valoare PROIECTARE Lei fara TVA
				PROIECTANT	
1.	123.390	12. 07. 2012	Modernizare Sălajului	SC Asfamixt SRL	1.299,41
				SC NV Construct	
2.	126.098	17. 07. 2012	Modernizare Zalăului	SC Asfamixt SRL	3.946,3
				SC Aquacons SRL	
3.	141.067	10. 08. 2012	Modernizare Măgheranului	SC DRUMURI ORĂȘENEȘTI SA,	7.158
				SC RONO AQUA SRL	
4.	162.722	20. 09. 2012	Modernizare Zambilelor	SC Gamid Prodexim SRL	8.000
				SC NV Construct SRL	
5.	123.386	12. 07. 2012	Modernizare Zărandului	SC Asfamixt SRL	9.158,40
				SC NV Construct SRL din Cluj-Napoca	
6.	234.966	05. 11. 2012	Modernizare Frunzei	SC Gauss Topo SRL	2.317
				SC Damar Consult SRL	
7.	234.979	05. 11. 2012	Modernizare Juhasz Gyula	SC DRUMURI ORĂȘENEȘTI SA	4.841,86
				SC RONO AQUA SRL	
8.	259.790	07. 11. 2011	Amenajare Parcul Traian		

			Oradea	SC Pro Arh SRL	4.200
--	--	--	--------	----------------	-------

Serviciul public de gestionare a câinilor fără stăpân

În perioada 01.01-01.09. 2012, Serviciul public de gestionare a câinilor fără stăpân și-a desfășurat activitatea în baza asocierii "SOS DOGS" serviciu rezultat din asocierea Consiliului Local al Municipiului Oradea cu Fundatia Pentru Protecția Câinilor Comunitari și Asociația Arca lui Noe.

Din data de 01.09.2012 operatorul serviciului specializat pentru gestionarea câinilor fără stăpân din municipiul Oradea este SC Administrația Domeniului Public SA.

În perioada 01.09-31.12.2012 Serviciul public de gestionare a câinilor fără stăpân și-a desfășurat activitatea în baza asocierii Municipiului Oradea cu SC Administrația Domeniului Public SA.

Au fost ridicați 195 de câini fără stăpân de pe următoarele amplasamente: B-dul Decebal/str. Progresului, str. Ovidiu Densușianu, str. Seleușului, cartierul Grigorescu, str. Hack Halasi Gyula.

În anul 2012

Câini prinși și sterilizați: 1400

Câini adoptați: 620

În anul 2011

Câini prinși și sterilizați: 1336

Câini adoptați: 638

În anul 2010

Câini prinși și sterilizați: 1947

Câini adoptați: 1100

În anul 2012 au fost organizate 2 târguri de adopție (în parcul Seleuș și parcul Olosig) în care au fost adoptați de către cetățenii din municipiul Oradea, un număr de 70 de câini comunitari.

Spații Verzi

În cursul anului 2013 au fost amenajate și reabilitate zone verzi, în valoare de 155.000 lei (inclusiv TVA), zonele în care s-au făcut aceste lucrări fiind:

Acorduri de colaborare spații verzi

S-au încheiat Acorduri de colaborare cu agenți economici, în vederea punerii în aplicare a programului de conservare a zonelor verzi din municipiul Oradea:

- SC Holcim (România) SA Ciment Aleșd - amenajare și întreținere spațiu verde - str. Sovata și Splaiul Crișanei

- SC Pelican Impex SRL - amenajare și întreținere spațiu verde – str. C. Coposu

- SC Helion Com Impex SRL – amenajare și întreținere spațiu verde – intersecția str. Nufărului/Ciheului/C. Noica; sens giratoriu Calea Sântandreiului - str. O. Densușeanu; intersecția str. Republicii – str. Louis Pasteur – str. Gen. Gh. Magheru; sens giratoriu str. Republicii- str. Berzei - str. Ștefan Cel Mare; intersecția Calea Clujului - str. Grădinarilor; sens giratoriu Piața Nucetului; intersecție str. Nufărului - str. Morii

- SC ROM COM INVEST SRL - amenajare și întreținere spațiu verde – intersecția str. Gheorghe Doja/ Bd. Magheru

- IFN ROM COM SA - amenajare și întreținere spațiu verde str. Cazaban- str. O. Densușeanu

- SC Eurobusiness Parc Oradea SRL - amenajare și întreținere spațiu verde - Șos. Borșului

- SC Eco Bihor SRL - amenajare și întreținere spațiu verde – str. Ștefan Cel Mare – str. Podului.

Plantări de arbori

În campaniile de plantări de primăvară și toamnă 2012 au fost plantați un număr de **4380** de arbori din care 690 buc primăvara, 2990 buc toamna și 700 buc toamna cu Penitenciarul Oradea (pe drumul de centură, strada Ogorului între strada Clujului și strada Nufărului).

Bănci de odihnă

În cursul anului 2012 s-au achiziționat bănci de odihnă cu cadru metalic și elemente din lemn 440 buc - în valoare de 300.000 lei, montate în cvartalele de locuit, promenda mal Criș, mal pârâu Peța - Aleea Călinului și parcurile: 1 Decembrie, Liniștii, Lacul Roșu.

(Comparativ: în anul 2011 au fost achiziționate 529 buc - valoare 314.860 lei, iar în anul 2010 au fost achiziționate 474 buc - valoare 299.893 lei.

Lucrări de tăieri de corecție și doborât arbori

Au fost tăiați un număr 327 de arbori, aceștia afectând: lucrările de amenajare a parcurilor, proprietățile cetățenilor, accesul auto și pietonal, rețelele edilitare; uscați, afectați biologic, care prezentau pericol de prăbușire și toaletați un număr de 1121 arbori care au afectat proprietățile cetățenilor, accesul auto și pietonal, rețelele utilitare; crengi uscate și dezechilibrate.

Valoarea contractelor încheiate 507.726 lei.

Activitatea de deratizare, dezinfecție, dezinsecție și tratamente fitosanitare

În cursul anului 2012 au fost efectuate următoarele lucrări de deratizare, dezinsecție, dezinfecție și tratamente fitosanitare, cuprinzând următoarele activități după cum urmează:

- Deratizare - etapa de primăvară - în valoare de 46.759,51 lei
 - etapa de toamnă - în valoare de 46.759,51 lei
- Total valoare Deratizare 2012 - în valoare 93.519,02 lei
- Dezinsecție - 4 etape - în valoare 192.321,16 lei
- Combatere larvă minieră la arborii de castan (Cameraria Ohridella) - 6 etape - în valoare de 58996,2 lei

Lucrările au fost prestate de către SC Deratron Timișoara iar valoarea contractului pentru anul 2012 a fost de 344.836,38 lei.

În anul 2012 a fost finalizată procedura pentru delegarea serviciului de salubritate, activitatea de deratizare, dezinsecție, dezinfecție și tratamente fitosanitare pentru o perioadă de 4 ani (2013-2017), activitate care va cuprinde în premieră pentru municipiul Oradea și procedura de erbicidare care vizează distrugerea plantelor dăunătoare prin pulverizarea de substanțe chimice pe domeniul public.

Iluminat public

În anul 2012 s-au efectuat de către SC Luxten Lighting Co SA, concesionarul iluminatului public, lucrări de întreținere - mentinere a sistemului în valoare de 1.045.709,3 lei, față de 759.824,2 lei în 2011.

Lucrările de extindere/modernizare iluminat public executate în 2012 în Municipiul Oradea, au fost în valoare de 12.168.126,75 lei cu TVA, pe o lungime de 60,15 km, față de cele executate în 2011, în valoare de 10.450.986,82 lei cu TVA, pe o lungime de 58,03 km.

Pentru elementele SIP vandalizate în anul 2012 s-au cheltuit 274.613 lei cu TVA față de 316.703,25 lei cu TVA în anul 2011.

Activitatea de alimentare cu apă și de canalizare

Activitatea de canalizare pluvială

Valoarea prestației de preluare a apelor meteorice de pe suprafața domeniului public pentru anul 2012 a fost 238167,97 lei.

Activitatea de administrare a cișmelelor publice, fântânilor arteziene și a rețelelor de irigații spații verzi

Valoarea apei consumate și a prestației canalizării aferente cișmelelor publice, fântânilor arteziene și rețelelor hidranți spații verzi a fost de 223794,88 lei, iar valoarea energiei electrice consumate la pompele fântânilor arteziene și instalațiile automate de irigații spații verzi a fost de 75855,69 lei.

Activitatea de amplasare sezonieră a containerelor pentru acordarea primului ajutor în perioadele caniculare pe două amplasamente din municipiul Oradea.

Activitatea de alimentare cu energie termică în sistem centralizat

Activitatea de alimentare cu energie termică prin sistem centralizat în municipiul Oradea se realizează conform obligațiilor ce revin Consiliului Local în acest domeniu prin Legea nr. nr 51/2006 a serviciilor publice și a Legii nr. 325/2006 a serviciului de alimentare cu energie termică, în baza Regulamentului serviciului de alimentare cu energie termică, aprobat prin HCL 866/21.12.2010, operatorul serviciului fiind S.C. Electrocentrale Oradea S.A.

În cursul anului 2012 au fost reabilitate rețele de recirculare a apei calde menajere în lungime totală de 6079 m, pentru deservirea utilizatorilor din 260 blocuri, 108 case, 3 instituții și 5 agenți economici, comparat cu anul 2011 când s-a reabilitat 1450 m rețele de recirculare a apei calde.

Activitatea de control și reglementare privind transportul public local.

Serviciul de transport în regim de taxi poate fi executat numai de către transportatorii autorizați de către Autoritatea de Autorizare, în baza contractelor de atribuire în gestiune delegată a serviciului.

La data de 31.12.2012, în municipiul Oradea funcționează un număr de 525 transportatori autorizați pentru efectuarea serviciului de transport în regim de taxi persoane și mărfuri, din care: 522 pentru transport persoane și 3 pentru transport mărfuri și bunuri. După forma de organizare, transportatorii autorizați pentru transport taxi persoane sunt :

- 219 persoane fizice autorizate,
- 95 întreprinderi individuale,
- 20 întreprinderi familiale,
- 188 societăți comerciale.

Cei 525 transportatori autorizați dețin un număr de 886 autorizații taxi, din care 883 pentru transport persoane și 3 pentru transport mărfuri și bunuri. Cu transportatorii autorizați, deținători de autorizații taxi, au fost încheiate contracte de atribuire în gestiune delegată a serviciului de transport în regim de taxi, pe perioada de valabilitate a autorizațiilor taxi. Contractele au fost monitorizate verificându-se încadrarea în termenul de plată scadent al redevenței datorate. Au fost întocmite și transmise notificări transportatorilor autorizați care nu aveau achitată redevența la termenul scadent, astfel că până la finele termenului limită, aceasta a fost încasată integral.

Protecția mediului

În cursul anului 2012 prin activitatea Compartimentului Protecția Mediului s-a urmărit realizarea următoarelor obiective :

Închidere haldă de deșeuri din municipiul Oradea

În anul 2012 s-au continuat demersurile începute în anul 2010, când prin HCL 647/2010 Consiliul Local al municipiului Oradea a aprobat aderarea la Asociația de Dezvoltare Intercomunitară ECOLECT GROUP, în vederea implementării Proiectului „Sistem de management integrat al Deșeurilor la nivelul județului Bihor”, și a unificării gestiunii serviciilor de colectare, transport, tratare și depozitare a deșeurilor municipale. Întâlnirile de lucru avute au urmărit realizarea unei forme finale pentru Documentul de Poziție și Actul Adițional la Contractul de Parteneriat Public-Privat încheiat cu Keviep.

În cursul anului s-au efectuat controale lunare pe amplasamentul Haldei de deșeuri în vederea monitorizării și prevenirii apariției unor fenomene nedorite, intervenindu-se prin aducerea de pământ și crearea de drumuri de acces către zonele unde personalul de pază semnalaseră fenomene de autoaprindere.

Managementul deșeurilor

În municipiul Oradea în cursul anului 2012 colectarea și transportul deșeurilor provenite de la populație și agenți economici s-a realizat de către operatorul de salubritate S.C. RER ECOLOGIC SERVICE S.A. deșeurile fiind depozitate în Depozitul Ecologic de Deșeuri - Oradea.

	Tipuri principale de deseuri	2010	2011	2012
--	------------------------------	------	------	------

Municipiul Oradea
Raport de activitate
2012

		(tone)	(tone)	(tone)
1	Deșeuri menajere colectate în amestec de la populație	32.936,14	21.948,30	17.033,25
2	Deseuri asimilabile colectate în amestec din comerț, industrie, institutii	36.056,42	30.122,72	31.797,17
3	Deseuri din construcții și demolari	17.682,60	16.196,70	22.122,96
4	Deșeuri stradale	15.855,03	15125,72	16.284,85

Deșeuri de ambalaje valorificate din Depozitul Ecologic Județean de Deșeuri Oradea	2008 (tone)	2009 (tone)	2010 (tone)	2011 (tone)	2012 (tone)
Deșeuri de ambalaje valorificate din care:	1.005,54	881,40	942,26	1.695,05	1.830,64
- hârtie și carton	29,30	1,22	65,66	278,23	436,26
- sticla	-	-	-	-	-
- plastic	482,74	527,70	430,42	1.041,96	1.361,48
- metale	473,12	349,04	446,18	371,38	32,9
- lemn	20,38	3,44	-	3,48	-

În cursul anului 2012, din deșeurile generate în municipiul Oradea, au fost valorificate energetic, la SC Ecovalor SRL o cantitate de 477,2 tone.

Deșeurile generate în municipiul Oradea și alte localități ale județului Bihor ajung la Centrul de Management Deșeuri Eco Bihor, investiție realizată în urma semnării contractului de Parteneriat Public Privat cu KEVIEP Kft- nr.122.246/23 dec.2003 (aprobat forma contract HCL 995/ 17 dec. 2003), și având ca administrator SC ECO BIHOR SRL. Centrul de Management Deșeuri are Stație de Sortare, Stație de Compost, Hala depozitare temporară a deșeurilor periculoase, platformă de depozitare a deșeurilor voluminoase, Depozitul Ecologic de deșeuri nepericuloase și este situat pe str. Matei Corvin nr.327, Oradea.

Tabel: Cantitățile de deșeuri generate în județul Bihor și intrate în Centrul de Management Deșeuri Eco Bihor (din 15 aug.2005-31dec.2012)

Anul	2005 15 aug- 31dec tone	2006 1 ian-31dec tone	2007 1 ian-31dec tone	2008 1 ian-31dec tone	2009 1 ian- 31dec tone	2010 1 ian- 31dec tone	2011 1 ian- 31dec tone	2012 1ian.- 31dec tone
Cantitate deșeuri intrate în Depozitul Ecologic de Deșeuri Oradea(to-ne)	22.240,69	126.071,44	133.453,08	199.489,16	141.882,58	172.660,91	254.549,09	151.135,84

Colectarea deșeurilor de echipamente electrice și electronice – s-a realizat în cadrul campaniilor lunare organizate de Primăria municipiului Oradea și SC BENE Internațional.

Tabel: Deșeuri de Echipamente Electrice și Electronice colectate:

	2007 (tone)	2008 (tone)	2009 (tone)	2010 (tone)	2011 (tone)	2012 (tone)
Deseuri de echipamente electrice și electronice (DEEE)	45,0	206,13	596,263	379,24	292,98	232,638

Harta de zgomot pentru municipiul Oradea

În anul 2012 au fost predate, la Agenția Regională pentru Protecția Mediului Cluj-Napoca, hărțile strategice de zgomot pentru municipiul Oradea, pentru fiecare sursă în parte: trafic rutier, trafic feroviar, tramvai, trafic aerian și activitățile industriale.

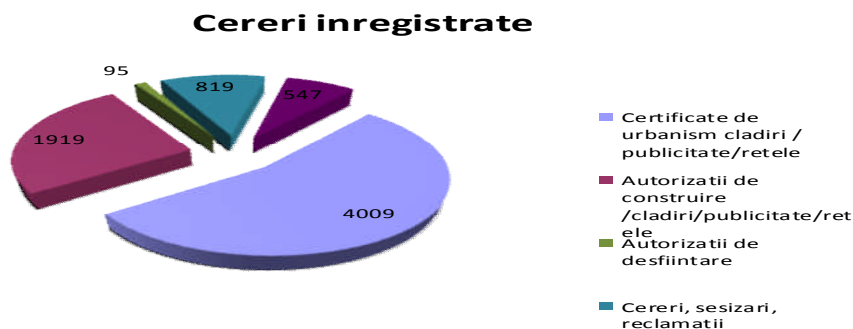
Hărțile și datele aferente fiecărei hărți strategice pot fi consultate la adresa web a Primăriei Municipiului Oradea, www.oradea.ro, la secțiunea "Alte informații de interes public".

Realizarea hărții de zgomot reprezintă cea de-a doua etapă a contractului încheiat de Primăria Municipiului Oradea cu SC Enviro Consult SRL, și va fi urmată, în anul 2013, de Etapa a III-a, etapa elaborării Planurilor de acțiune destinate gestionării zgomotului și efectelor acestuia în municipiu.

ARHITECT ȘEF

1.1 Serviciul Autorizari, Compartimentul Publicitate si Compartimentul Autorizari Retele

– au ca activitate principala emiterea certificatelor de urbanism, a autorizatiilor de construire si a autorizatiilor de desfiintare. Practic, acest serviciu este principalul instrument prin intermediul caruia sunt transpuse in teren – pana la nivel de parcela cadastrala, prevederile PUG documentatiilor de urbanism si a regulamentelor

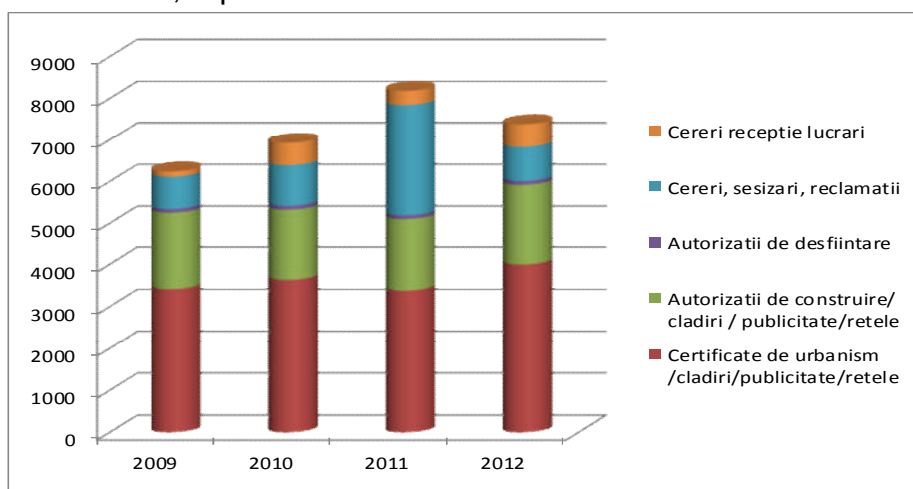


aprobate.

--	--

Tip de cerere	Nr. cereri inregistrate
Certificate de urbanism / cladiri / publicitate/ retele /	4009
Autorizatii de construire /cladiri /publicitate/retele	1919
Autorizatii de desfiintare	95
Cereri, sesizari, reclamatii	819
Cereri receptie lucrari	547

Daca analizam activitatea serviciului luand ca indicator numarul cererilor prelucrate, se constata o scadere a acestora fata de anul 2011, cu aproximativ 10%. Aceasta scadere se manifesta dupa cum se poate observa din graficele urmatoare, pe segmentul sesizarilor si reclamatilor, fapt ce vine ca o consecinta fireasca a intaririi sectorului disciplina in constructii.

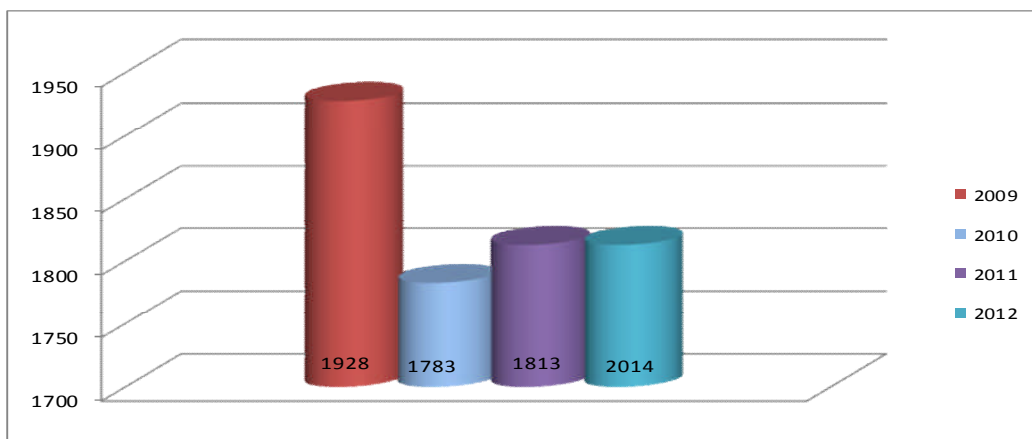


Din analiza cererilor aflate in competenta de solutionare a serviciului autorizari, raportata la tipurile de acte, pe care le emite serviciul se constata o crestere importanta a numarului certificatelor de urbanism. Acesta crestere este semnificativa atat fata de anul 2011 (15%) cat si fata de ultimii patru ani, alesi ca referinta.

Din categoria certificatelor de urbanism o pondere importanta o au cele care au cele care au drept scop, obtinerea avizelor de oportunitate.

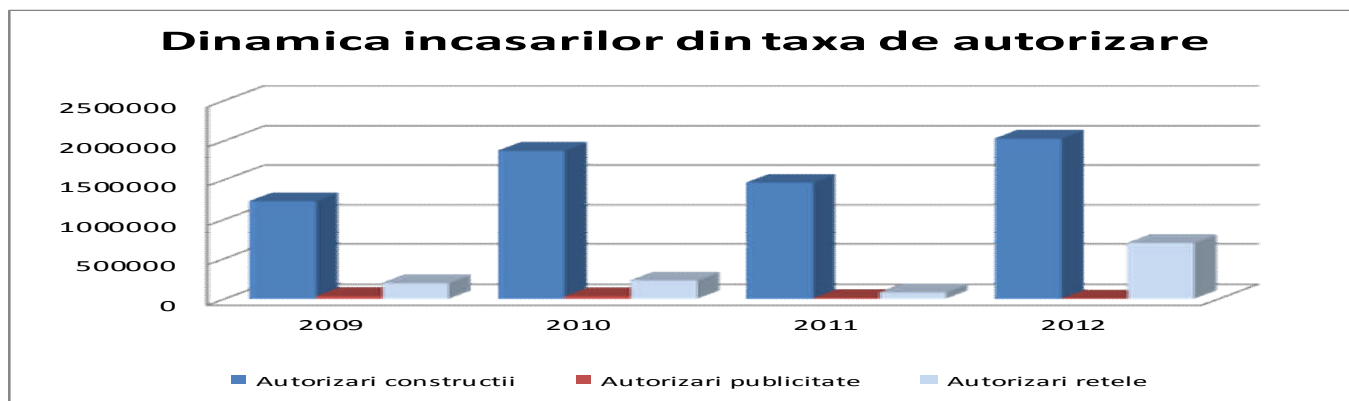
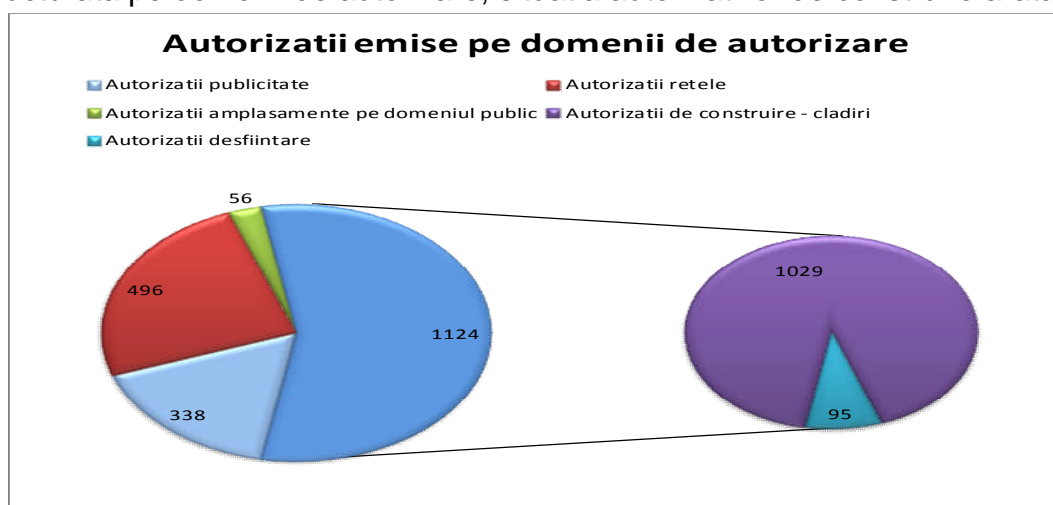
	Certificate de urbanism / cladiri / publicitate / retele	Autorizatii de construire/ cladiri / publicitate / retele	Autorizatii de desfiintare	Cereri, sesizari, reclamatii	Cereri receptie lucrari
2009	3426	1838	90	768	129
2010	3646	1688	95	974	535
2011	3392	1720	93	2647	339
2012	4009	1919	95	819	547

Daca luam ca indicator, autorizatia de construire se constata de asemenea o crestere a numarului acestora, atat fata de anul 2011 (aproximativ 10%) cat si fata de referinta aleasa



(ultimii patru ani).

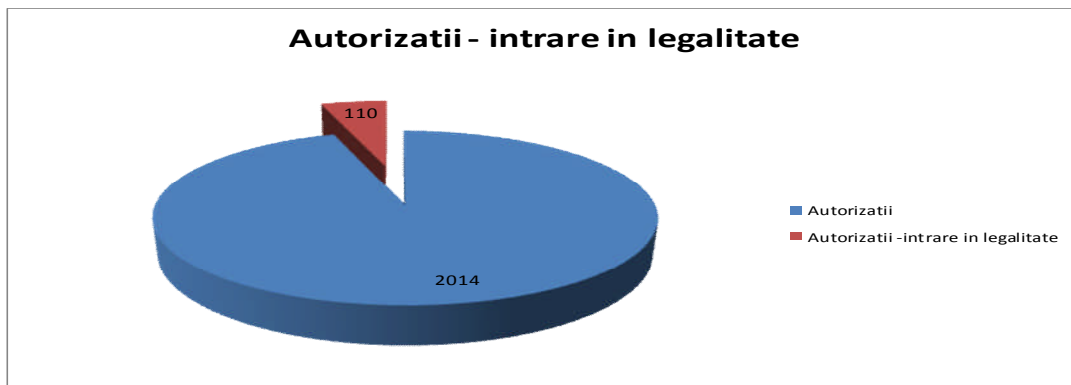
Structurata pe domenii de autorizare, situatia autorizatiilor de construire arata astfel:



	Autorizari constructii	Autorizari publicitate	Autorizari retele
2009	1234140	41502	200245
2010	1878973	38823	232794
2011	1467454	15971	85424
2012	2031976	12602	695998

Daca in cadrul analizei luam ca indicator, valoarea taxelor de autorizare, constatam o crestere importanta a acestuia atat fata de anul 2011, (564.522 reprezentand aproximativ 28%), cat si fata de ultimii patru ani.

In raport cu disciplina in constructii situatia autorizatiilor emise arata ca in graficul de mai jos:

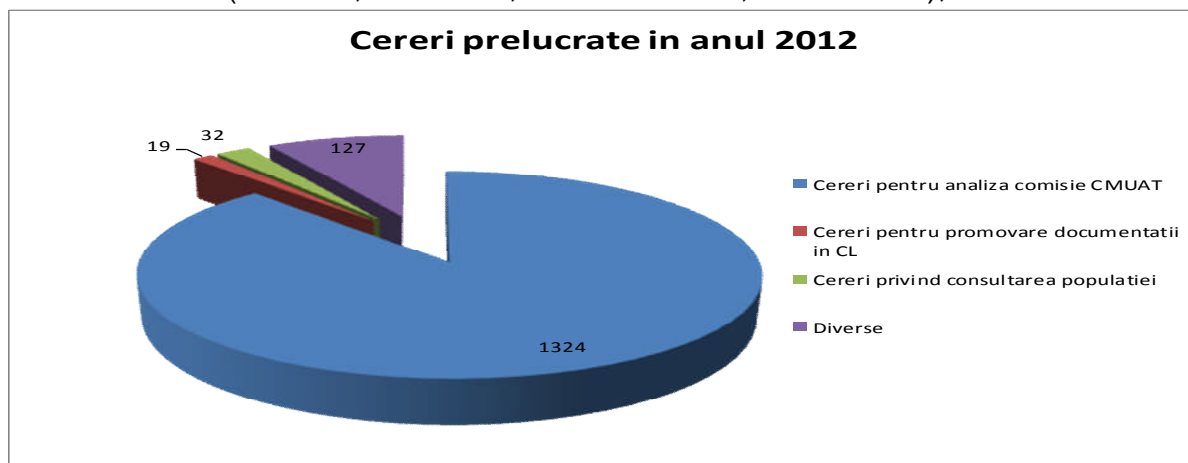


Ceea ce inseamna ca intrarile in legalitate reprezinta un procent de aproximativ 5% din numarul total de autorizatii emise.

1.2 Activitatea Compartimentului Avizari CMUAT

In anul 2012, in cadrul Compartimentului Avizari CMUAT, au fost prelucrate un numar de 1502 cereri:

- 1324 cereri pentru analiza in cadrul comisiei CMUAT;
- 19 cereri pentru promovare documentatii in sedintele Consilului Local Oradea;
- 32 cereri privind consultarea populatiei in elaborarea si revizuirea de planuri urbanistice
- 127 diverse (sesizari, reclamatii, adrese externe, note interne);

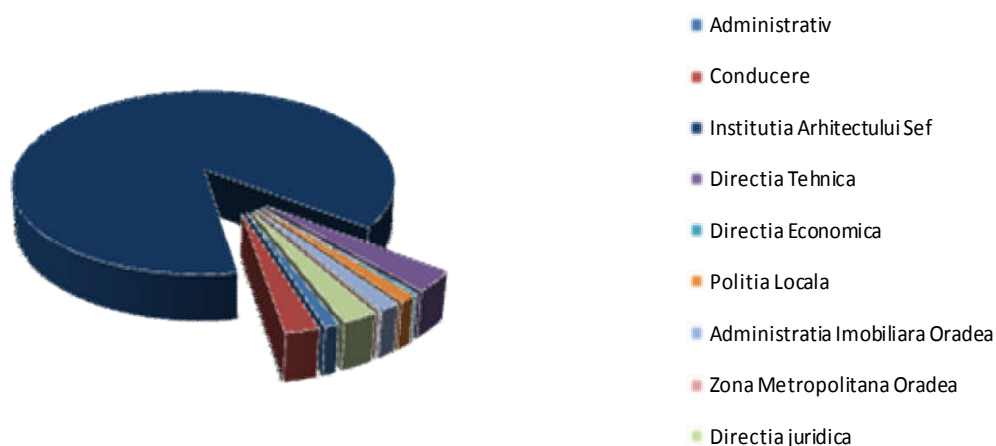


1.2 Compartimentul Finalizari Constructii

Acte emise de catre compartimentul finalizari constructii = 3934



Harti tematice, scanari, multiplicari pentru uz intern 2012 - total 13829 planse



Prelucrarea straturilor de tip geometrie, de tip raster, din baza de date pentru realizare de harti cu o tema data sau pentru

întocmirea planurilor de situatie si incadrare in zona.

Administrativ	135
Conducere	315
Institutia Arhitectului Sef	11759
Directia Tehnica	448
Directia Economica	31
Politia Locala	160
Administratia Imobiliara Oradea	193
Zona Metropolitana Oradea	8
Directia juridica	328
Directia de dezvoltare	452
TOTAL	13829

PROIECTE IN DERULARE – REALIZARI – PERSPECTIVE

Proiecte de dezvoltare locala incepute in anii anteriori, care se continua sau au finalitate in 2013:

I. REFACEREA PLANULUI URBANISTIC GENERAL AL MUNICIPIULUI ORADEA – contract de prestari servicii renegociat si incheiat la sfarsitul anului 2011. Din capitolele cuprinse in acest proiect s-a derulat urmatoarea etapa:

2.1 Etapa I – analiza situației existente se va analiza se va face prin prisma urmatoarelor studii de fundamentare:

2.1.1. Studii de fundamentare cu caracter analitic:

2.1.2. Studii de fundamentare cu caracter prospectiv si consultativ:

2.2. Etapa II Strategia de dezvoltare urbana spatiaa a municipiului

2.3. Etapa III PUG-UL propriu zis

2.4. Etapa IV Obținerea tuturor avizelor și introducerea condițiilor avizatorilor și a celor rezultate din participarea populației din cadrul dezbaterilor publice în documentație.

Termenul de finalizare conform contractului: 31.03.2013

II. REALIZAREA STATUII REGINEI MARIA

Statuia reamplasata în Piața Ferdinand , a fost inaugurata in data de 12 octombrie 2012, in cadrul unei ceremonii la care a participat familia regala. Statuia, cu valoare de simbol pentru Oradea, este realizata din bronz, in marime naturala. Statuia este vizibila din directiile principale de perceptie - Str. Republicii, Teatru, podul de peste Crisul Repede.

BIROUL ACHIZIȚII PUBLICE

Activitatea principală constă în organizarea procedurilor de achiziție publică pentru Primăria Municipiului Oradea, Administrația Imobiliară Oradea, Administrația Social Comunitară Oradea, Poliția Locală Oradea și Centru de Îngrijire de Zi Oradea.

Pentru ADMINISTRAȚIA IMOBILIARĂ OARADEA pe parcursul anului 2012, Biroul Achiziții Publice a organizat un număr total de 160 proceduri pentru atribuirea contractelor de achiziție in conformitate cu OUG nr. 34/2006 privind atribuirea contractelor de achiziție publică, a contractelor de concesiune de lucrări publice și a contractelor de concesiune de servicii, modificată si completata prin OUG nr. 94/2007 actualizată, dupa cum urmeaza:

* Pentru achiziții de produse:

* Licitații deschise - s-au organizat un nr. de 1 proceduri din care:

* Cereri de ofertă s-au organizat un nr. de 29 proceduri din care:

* Negociere fără publicare prealabilă a unui anunț de participare s-au organizat un nr. de 11 proceduri unele pentru decalare de termen altele pentru suplimentare sau diminuare de valoare.

* S-au organizat un numar total de 119 Achiziții directe

Pe parcursul anului 2012, Biroul Achizitii Publice a organizat următoarele proceduri:

1. o licitație deschisă pentru vânzare teren la o valoare totală de 1.653 euro fără

T.V.A;

2. Vânzare de terenuri prin negociere directă: 22 proceduri, din care au fost incheiate un numar de 16 contracte la o valoare de 250.562,4 euro, iar 5 negocieri nu au fost finalizate deoarece nu au fost acceptate prețurile.

* Licitații deschise - s-au organizat un nr. de 6 proceduri

* Cereri de ofertă s-au organizat un nr. de 50 proceduri din care:

* Negociere fără publicare prealabilă a unui anunț de participare s-au organizat un nr. de 139 proceduri unele pentru decalare de termen altele pentru suplimentare sau diminuare de valoare.

* S-au organizat un numar total de 98 Achiziții directe.

Pe parcursul anului 2012 au fost depuse de catre ofertanți un numar de 12 contestații, din care toate deciziile emise de catre Consiliul Național de Soluționare a Contestațiilor au fost in favoarea autorității contractante

Pentru ADMINISTRAȚIA SOCIAL COMUNITARĂ ORADEA pe parcursul anului 2012, Biroul Achiziții Publice a organizat un număr total de 29 proceduri pentru atribuirea contractelor de achiziție in conformitate cu OUG nr. 34/2006 privind atribuirea contractelor de achiziție publică, a contractelor de concesiune de lucrări publice și a contractelor de concesiune de servicii, modificată si completată prin OUG nr. 94/2007 actualizată, după cum urmează:

❖ Cereri de oferta s-au organizat un nr. de 2 proceduri la o valoare totală de 500.000 lei fără TVA

* S-au organizat un numar total de 25 Achiziții directe .

* Negociere fără publicare prealabilă a unui anunț de participare s-au organizat un nr. de 2 proceduri unele pentru decalare de termen altele pentru suplimentare sau diminuare de valoare.

Pe parcursul anului 2012 a fost depusa de catre ofertanți o contestație, cu decizia emisă de catre Consiliul Național de Soluționare a Contestațiilor in favoarea autoritatii contractante.

Pentru POLIȚIA LOCALĂ ORADEA pe parcursul anului 2012, Biroul Achiziții Publice a organizat un numar total de 6 proceduri pentru atribuirea contractelor de achiziție, după cum urmeaza:

* Cerere de ofertă – pentru achizitii produse s-a organizat o procedura la o valoare de 152.871 lei fără TVA

* S-au organizat un numar total de 5 Achiziții directe.

Pentru CENTRUL DE INGRIJIRE DE ZI ORADEA pe parcursul anului 2011, Biroul Achiziții Publice a organizat un numar total de 3 proceduri pentru atribuirea contractelor de achiziție

* Cerere de ofertă – pentru achizitii produse s-a organizat o procedura la o valoare de 56.906,85 lei fără TVA;

* Negociere fără publicare prealabilă a unui anunț de participare s-au organizat un nr. de 2 proceduri pentru decalare de termen si suplimentarea contractelor in valoare totala de 11.650 lei fara TVA.

Pe parcursul anului 2012 a fost depusa de catre ofertanți o contestație, cu decizia emisă de catre Consiliul Național de Soluționare a Contestațiilor in favoarea autoritatii contractante.

DIRECȚIA MANAGEMENT PROIECTE CU FINANȚARE INTERNAȚIONALĂ

Proiecte – Direcția Management Proiecte cu Finanțare Internațională

Nr.	Nume proiect	Program de finanțare	Stadiul	Valoare proiect (lei cu TVA)	Euro cu TVA
1	Reabilitare și modernizare Corp Policlinică – Ambulatoriu la Spitalul Clinic Municipal "Dr. Gavril Curteanu", Corp B, Oradea	POR 3.1	<i>Finalizat</i>	5,348,613.73 lei	1,215,594.03 €
2	OTIP	Phare CBC	<i>Finalizat</i>	676,450.00 lei	163,000.00 €
3	City.Region.Net - Rolul oraselor în dezvoltare regională integrată.	Urbact II	<i>Finalizat</i>	2,558,350.20 lei	609,131.00 €

Municipiul Oradea
Raport de activitate
2012

4	Aventură, odihnă, distracție - Promovarea ofertei turistice a județelor Hajdu Bihar, Bihor	HuRo	Finalizat	972,960.15 lei	223,669.00 €
5	Amenajare parc în Șanțul de Est al Cetății Oradea	AFM	Finalizat	1,968,251.00 lei	452,471.49 €
6	Reabilitare, Modernizare și Extindere Centru de zi pentru persoane cu scleroză multiplă din municipiul Oradea	POR 3.2	Finalizat	3,054,811.12 lei	702,255.43 €
7	Reabilitare și Extindere imobil situat în strada Louis Pasteur nr. 42, pentru obiectivul: Centru de zi ledera pentru copiii cu sindrom Down	POR 3.2	Finalizat	1,936,750.68 lei	445,230.04 €
8	Integrated Urban Development of Vital Historic Towns as Regional Centres in South East Europe - ViTo	SEE Programme	Finalizat	870,000.00 lei	200,000.00 €
9	Reabilitarea, modernizarea și dotarea Grup Școlar "Andrei Șaguna"	POR 3.4	Finalizat	4,359,344.00 lei	990,760.00 €
10	Reabilitare, Modernizare, Extindere și Dotări la Școala cu clasele I-VIII Avram Iancu, Corp B și Corp C, Oradea	POR 3.4	Finalizat	8,211,976.80 lei	1,941,365.00 €
11	Reabilitarea Liceului Teologic Reformat „Lorantffy Zsuzsanna” Oradea	POR 3.4	Finalizat	7,639,527.16 lei	1,818,935.04 €
12	Reabilitarea sistemului de termoficare urbană la nivelul municipiului Oradea pentru perioada 2009 - 2028, în scopul conformării la legislația de mediu și creșterii energetice	POS Mediu	Implementare	392,824,001.00 lei	96,256,800.00 €
13	Dezvoltarea turismului de agrement prin crearea Complexului Wellness Termal "Nymphaea" Oradea	POR 5.2	Implementare	88,342,934.00 lei	20,308,720.46 €
14	Crearea unei infrastructuri de afaceri în municipiul Oradea și asigurarea cu utilități publice a Parcului Industrial Eurobusiness Oradea - Etapa I	POR 4.1	Implementare	78,960,538.68 lei	18,151,847.97 €
15	Valorificarea energiei geotermale în asociatie cu pompe de caldura și gaze naturale, pentru producerea agentului termic de incalzire și preparare a apei calde de consum la consumatorii cartierului Nufarul I	POSCCE 4.2	Implementare	62,309,768.62 lei	14,730,441.00 €
16	Reabilitarea și refuncționalizarea Corpurilor B, C, D ȘI E din Cetatea Oradea în vederea demarării celei de-a - II - a etape de reabilitare și refuncționalizare și introducerii în circuitul turistic al CETĂȚII ORADEA CETATEA ORADEA, CENTRU MULTICULTURAL SI	POR 1.1	Implementare	51,296,259.63 lei	12,126,775.00 €

	MULTICONFESIONAL EUROPEAN - ETAPA II				
17	„Realizarea unui coridor comun de legătură între polii de dezvoltare urbană Oradea – Debrecen, pentru îmbunătățirea mobilității populației și a mediului de afaceri în euroregiunea Bihor – Hajdu - Bihar” (drum expres)	HU-RO	Implementare	57,628,599.60 lei	13,097,409.00 €
18	„Susținerea economiei regiunii Bihor – Hajdu - Bihar prin polarizarea mediului de afaceri și realizarea unui Centru de Afaceri pentru micii producători în cartierul Rogerius - Oradea” (Centrul de afaceri Rogerius)	HU-RO	Implementare	25,109,647.20 lei	5,706,738.00 €
19	Amenajarea și modernizarea Grădinii zoologice Oradea	Ministerul Mediului	Implementare	19,445,238.00 lei	5,560,072.00 €
20	„Protejarea valorilor naturale locale prin realizarea unei grădini publice cu denumirea –Dealul Ciuperca – grădină publică de protejare a valorilor naturale-” (Grădina publică Oradea – Dealul Ciuperca)	HU-RO	Implementare	8,546,137.60 lei	1,942,304.00 €
21	Revitalizarea Cetății Oradea în vederea introducerii în circuitul turistic : Cetatea Oradea, complex turistic european - etapa I	POR 5.1	Implementare	36,780,329.12 lei	8,695,113.00 €
22	Pista de biciclete între Oradea și Berettyoujfalu	HU-RO	Implementare	27,493,870.80 lei	6,248,607.00 €
23	Reabilitare, modernizare și refacere scuaruri în Piața Unirii, Oradea, jud. Bihor	PIDU	Implementare	21,034,743.00 lei	5,008,272.14 €
24	Crearea unei infrastructuri de afaceri în municipiul Oradea și asigurarea cu utilități publice a Parcului Industrial Eurobusiness Oradea - Etapa II	POR 4.1	Implementare	19,959,966.00 lei	4,693,482.00 €
25	Centrul de cercetare mecatronică a siguranței transportului public în comun de călători/CCM OTL	POS CCE 2.3.2	Implementare	17,806,425.48 lei	4,193,694.18 €
26	Centru Non-Profit de susținere a afacerilor (NPBS Centre) în județele Hajdu-Bihar și Bihor	HU-RO	Implementare	17,600,000.00 lei	4,000,000.00 €
27	Centrul euroregional de intervenție cardio-vasculară invazivă Viva Anima	HURO 0901 2.2.2.	Implementare	8,826,937.35 lei	2,029,181.00 €
28	Reabilitare bloc operatoriu Sp. Clinic Municipal "Dr. Gavril Curteanu"	HU-RO	Implementare	8,700,000.00 lei	2,000,000.00 €

Municipiul Oradea
Raport de activitate
2012

29	„Dotarea cu echipamente medicale de înaltă performanță a blocurilor operatorii de la Spitalul Județean în vederea îmbunătățirii calității serviciilor medicale” (Blocuri operatorii Spitalul Județean)	HU-RO	<i>Implementare</i>	8,700,000.00 lei	2,000,000.00 €
30	„Promovarea turismului religios prin valorificarea patrimoniului comunităților evreiești din Oradea – Debrecen” (Sinagoga ZION)	HU-RO	<i>implementare</i>	8,091,000.00 lei	1,860,000.00 €
31	Reabilitarea Pasajului Vulturul Negru (sistem de canalizare și pavaj interior) și iluminat arhitectural în vederea unei optime exploatare turistice și a înscrierii acestui monument în circuitul european al Seccesionului”	PIDU	<i>Implementare</i>	4,036,196.84 lei	945,134.49 €
32	Reabilitare, Modernizare și Extindere clădire în vederea amenajării unui centru de reintegrare socială	POR 3.2	<i>Implementare</i>	3,644,418.44 lei	861,564.00 €
33	Reabilitare, modernizare și extindere pe verticală Centrul de Cazare Temporară nr. 1	POR 3.2	<i>Implementare</i>	3,642,643.00 lei	861,144.00 €
34	Reabilitare și modernizare Centrul de Cazare Temporară nr. 3	POR 3.2	<i>Implementare</i>	3,506,743.00 lei	806,147.82 €
35	Reabilitare și Modernizare Centru de Îngrijire Copii, din Piața 1 decembrie nr. 9, Oradea	PIDU	<i>Implementare</i>	3,080,397.47 lei	729,046.24 €
36	Reabilitare și modernizare Centrul de Cazare Temporară nr. 2	POR 3.2	<i>Implementare</i>	3,067,133.00 lei	705,088.05 €
37	Amenajare Parc Salca	Ministerul Mediului	<i>implementare</i>	2,750,568.00 lei	650,252.00 €
38	Centrul social cu destinație multifuncțională Candeo	Ministerul Muncii	<i>Implementare</i>	2,803,453.20 lei	644,472.00 €
39	Centrul social cu destinație multifuncțională Dignitas	Ministerul Muncii	<i>Implementare</i>	2,389,124.40 lei	549,224.00 €
40	Pachet complex de promovare a turismului cultural : Centrul istoric Oradea - Arhitectură, cultură, legendă	POR 5.3	<i>Implementare</i>	973,556.30 lei	230,155.00 €
41	E-RD - Supporting the sustainable development of Bihor - Hajdu Bihar Euroregion by establishing the public service "e-regional development.com"	HU-RO	<i>Implementare</i>	849,924.75 lei	195,385.00 €
42	HOTSPOT - Establishment of free WiFi and HOTSPOT internet access points in Oradea and Debrecen	HU-RO	<i>Implementare</i>	532,220.93 lei	122,349.64 €
43	Parteneriat durabil pentru economie socială	POS DRU	<i>Evaluare</i>	2,186,011.00 lei	502,531.26 €

Municipiul Oradea
Raport de activitate
2012

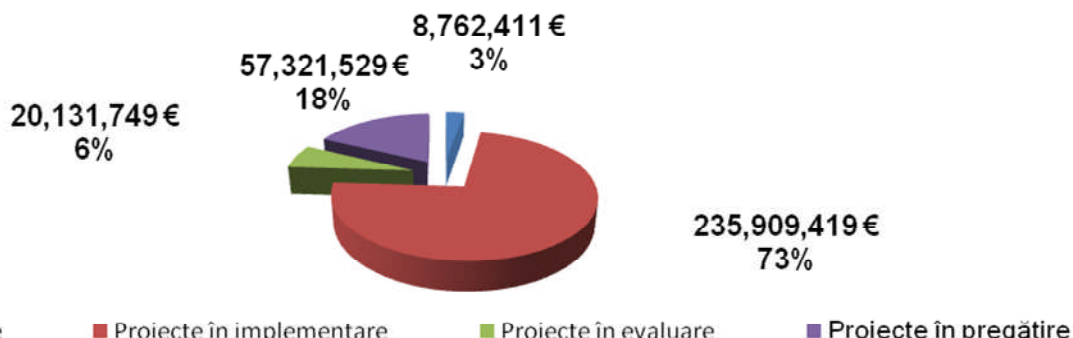
44	Incluziune socială prin educație antreprenorială și organizare de întreprinderi sociale destinate persoanelor aflate în situații de risc social	POS DRU	<i>Evaluare</i>	2,392,863.00 lei	550,083.45 €
45	Managementul riscului de excluziune socială prin utilizarea instrumentelor economiei sociale în scopul reintegrării persoanelor cu scleroză multiplă în plăci și a deficiențelor locomotorii	POS DRU	<i>Evaluare</i>	2,476,691.00 lei	569,354.25 €
46	Înlocuirea sistemului clasic de încălzire aferent obiectivului de investiții Liceul Teoretic Ady Endre cu un sistem de încălzire care utilizează apă geotermală	AFM	<i>Evaluare</i>	2,209,758.00 lei	507,990.34 €
47	Înlocuirea sistemului clasic de încălzire aferent obiectivului de investiții Colegiul Tehnic Andrei Șaguna cu un sistem de încălzire care utilizează apă geotermală	AFM	<i>Evaluare</i>	1,870,842.00 lei	430,078.62 €
48	Înlocuirea sistemului clasic de încălzire aferent obiectivului de investiții Grădinița cu Program Prelungit nr.28 cu un sistem de încălzire care utilizează apă geotermală	AFM	<i>Evaluare</i>	1,181,228.00 lei	271,546.67 €
49	Înlocuirea sistemului clasic de încălzire aferent obiectivului de investiții Colegiul Tehnic Mihai Viteazul cu un sistem de încălzire care utilizează apă geotermală	AFM	<i>Evaluare</i>	1,937,428.00 lei	445,385.75 €
50	Înlocuirea sistemului clasic de încălzire aferent obiectivului de investiții Liceul Teoretic Onisifor Ghibu cu un sistem de încălzire care utilizează apă geotermală	AFM	<i>Evaluare</i>	2,072,395.00 lei	476,412.64 €
51	Înlocuirea sistemului clasic de încălzire aferent obiectivului de investiții Colegiul Tehnic Traian Vuia cu un sistem de încălzire care utilizează apă geotermală	AFM	<i>Evaluare</i>	2,080,732.00 lei	478,329.20 €
52	Înlocuirea sistemului clasic de încălzire aferent obiectivului de investiții Spitalul Clinic de Obstetrică și Ginecologie Oradea cu un sistem de încălzire care utilizează apă geotermală	AFM	<i>Evaluare</i>	4,282,627.00 lei	984,511.95 €
53	Îmbunătățirea mediului prin împăduriri - Branului	AFM	<i>Evaluare</i>	1,222,915.00 lei	284,400.00 €
54	Reabilitare, modernizare și refacere scuaruri în Piața Ferdinand.	PIDU	<i>Evaluare</i>	10,421,356.00 lei	2,481,275.24 €
55	Amenajare intersecție prin pasaj denivelat între drumul de centură al municipiului Oradea și drumul național DN76 – relația Deva	PIDU	<i>Evaluare</i>	24,706,014.57 lei	5,688,042.95 €
56	Amenajare intersecție pasaj denivelat între drumul de centură	PIDU	<i>Evaluare</i>	25,573,952.41 lei	5,887,867.48 €

Municipiul Oradea
Raport de activitate
2012

	al municipiului Oradea și drumul național DN79 – relația Arad				
57	Realizarea unei piste de bicicliști în Municipiul Oradea, pe relația Pod Sovata – Băile 1 Mai	AFM	<i>Evaluare</i>	2,496,634.00 lei	573,938.85 €
58	Amenajare scuaruri și pavare pe strada Vasile Alecsandri, Oradea, în vederea transformării acesteia în spațiu pietonal.	PIDU	<i>În pregătire</i>	6,093,566.00 lei	1,398,024.00 €
59	Reabilitarea și reamenajarea podului din beton armat din Piata Unirii și a finisajelor zidurilor de sprijin aferente malului stâng al Crișului Repede pe tronsonul cuprins între Sinagoga Neologă și Pod, respectiv în aval în dreptul zidului de sprijin amenajat cu parapeteși și jardiniere de tip secesion și malul drept pe tronsonul aferent Pieței Ferdinand	PIDU	<i>În pregătire</i>	4,915,431.00 lei	1,127,729.00 €
60	Formare profesionala continua	POS DRU 2.3	<i>În pregătire</i>	8,700,000.00 lei	2,000,000.00 €
61	Strategia de dezvoltare locala 2014-2020	PO DCA	<i>În pregătire</i>	870,000.00 lei	200,000.00 €
62	Clusterul inovativ "Geoterm" - pe baza de apa geotermala	POS CCE	<i>Portofoliu proiecte în pregătire</i>	65,250,000.00 lei	15,000,000.00 €
63	Construirea și dotarea Centrului de Cercetări în Medicină de Înaltă Performanță în vederea abordării experimentale, investigaționale și terapeutice a patologiei maligne	În curs de identificare	<i>SF elaborat - proiect în pregătire</i>	44,143,336.00 lei	10,435,776.00 €
64	Valorificarea apei geotermale prin schimbatoare de căldură și pompe de căldură pentru producerea de energie termică destinată locuitorilor din zona Calea Aradului – municipiul Oradea	RO-Elveția POS CCE	<i>În pregătire</i>	26,100,000.00 lei	6,000,000.00 €
65	Reabilitarea termică și îmbunătățirea performanțelor energetice a clădirii Spitalului Clinic Judetean de Urgenta Oradea	Ministerul Dezvoltarii	<i>În pregătire</i>	8,700,000.00 lei	2,000,000.00 €
66	Reabilitarea termică și îmbunătățirea performanțelor energetice a clădirii Spitalului Municipal Dr. G. Curteanu Oradea	Ministerul Dezvoltarii	<i>În pregătire</i>	8,700,000.00 lei	2,000,000.00 €
67	Reabilitarea termică și îmbunătățirea performanței energetice a clădirii Liceului Onisifor Ghibu	RO-Elveția	<i>În pregătire</i>	4,350,000.00 lei	1,000,000.00 €
68	Reabilitarea rețelei de distribuție care deservește Punctele Termice din cartierul Nufărul I	RO-Elveția POS CCE	<i>În pregătire</i>	10,875,000.00 lei	2,500,000.00 €
69	Reabilitarea rețelei de distribuție care deservește Punctele	RO-Elveția POS CCE	<i>În pregătire</i>	10,875,000.00 lei	2,500,000.00 €

	Termice din Cartierul Nufărul II				
70	„Conexiune în rețea de broad – band a serviciilor publice de alimentare cu energie termică din municipiile Oradea și Debrecen pentru monitorizarea și optimizarea indicatorilor tehnico - economici” (Centrul de monitorizare pierderi)	HU-RO	<i>În pregătire</i>	48,546,000.00 lei	11,160,000.00 €
71	Reabilitare Liceu Teologic Romano-Catolic Szent Laszlo	POR 3.4	<i>Pre-contractare</i>	7,910,147.43 lei	1,870,011.00 €
72	Reabilitare și restaurare clădire monument istoric în stil neoromânesc din Oradea, strada Iuliu Maniu, nr. 5 și introducerea acesteia în circuitul turistic local, național și internațional	POR 3.4	<i>Listă de rezervă</i>	6,210,018.00 lei	1,468,089.00 €
73	Punți crișene - Proiect de promovare a ecumenismului regional în Bihor Hajdu – Bihar	HU-RO	<i>Redepunere</i>	8,091,000.00 lei	1,860,000.00 €
74	Proiect pilot de turism cultural-religios Felix Ecclesia, Felix Locus	HU-RO	<i>Redepunere</i>	6,742,500.00 lei	1,550,000.00 €
75	Identificarea tehnologiilor inovatoare pentru utilizarea apei geotermale in euroregiunea Bihor-Hajdu Bihar	HURO 0802 2.4.1	<i>Redepunere</i>	358,766.25 lei	82,475.00 €
76	”Realizarea unui centru de cercetare pentru studierea tehnicilor de optimizare a traficului rutier în polul de dezvoltare urbană – Municipiul Oradea” (Centrul de management al traficului rutier)	HU-RO	<i>Redepunere</i>	48,546,000.00 lei	11,160,000.00 €
77	Rețea de Sonde de Apă Geotermală pentru exploatarea zăcămintului Borș în vederea producerii de energie termică prin Centrala Electrică de Termoficare - CET Oradea	AFM	<i>Redepunere</i>	20,012,608.00 lei	4,731,113.00 €
78	BHBBI - Setting up an information exchange web-page for consumers and business environment named "BHB - businessinfo.com"	HU-RO	<i>Evaluare</i>	311,503.50 lei	71,610.00 €
79	BHB BIZ - Promoting the investment potential of Bihor - Hajdu Bihar Euroregion by organizing events with the business environment and public authorities	HU-RO	<i>Evaluare</i>	333,057.75 lei	76,565.00 €

Situația proiectelor cu finanțare nerambursabilă derulate de DMPFI



Activitate proiecte – anul 2012

Nr.	Nume proiect	Activități generale 2012
1	Reabilitarea sistemului de termoficare urbană la nivelul municipiului Oradea pentru perioada 2009 - 2028, în scopul conformării la legislația de mediu și creșterii energetice	Au fost contractate lucrările de Demolări, demontări magazii depozite și ateliere din CET Oradea . A fost încheiat contractul de servicii de audit. Activitati de promovare: - Spot publicitar difuzat in perioada 18.12-31.12.2012 cu 6 difuzari pe zi la postul de televiziune Transilvania ; A fost rezervat domeniu pagina WEBhttp://www.oradeatermoficare.ro/; A fost depus la AM cu adresa nr. 151682/31.08.2012 noua varianta de SF spre aprobare.
2	Dezvoltarea turismului de agrement prin crearea Complexului Wellness Termal "Nymphaea" Oradea	Activitati de promovare a proiectului: panou temporar, model 3d, etc. S-au identificat problemele in ceea ce priveste realizarea Complexului Wellness A fost realizata documentatia si initaiata procedura de achizitie publica pentru re-proiectarea Complexului la standardele actuale
3	Crearea unei infrastructuri de afaceri în municipiul Oradea și asigurarea cu utilități publice a Parcului Industrial Eurobusiness Oradea - Etapa I	Execuție lucrări la infrastructura de afaceri. S-au identificat probleme in obtinerea avizului de gospodărire a apelor fiind impusă ca si conditie obligatorie realizarea unui bazin de retentie, conditie ce are ca implicatii: prelungirea perioadei de implementare a proiectului cu 6 luni, respectiv pana in luna august 2013 precum si initierea unei noi proceduri de achizitie publica pentru contractarea lucrarilor necesare pentru execuția acestui bazin.
4	Valorificarea energiei geotermale in asociatie cu pompe de caldura si gaze naturale, pentru producerea agentului termic de incalzire si preparare a apei calde de consum la consumatorii cartierului Nufarul I	A fost încheiat contractul de finanțare în 06.08.2012 in urma intocmirii documentatiei aferente. Au fost realizate documentatiile si initiate procedurile de achizitie publica pentru publicitate și audit extern. A fost inițiată procedura de elaborare a documentatiei pentru contractarea serviciilor de dirigenție de șantier.
5	Reabilitarea și refuncționalizarea Corpurilor B, C, D și E din Cetatea Oradea în vederea demarării celei de-a - II - a etape de reabilitare și refuncționalizare și introducerii în circuitul turistic al CETĂȚII ORADEA CETATEA ORADEA, CENTRU MULTICULTURAL	În luna martie 2012 s-a semnat contractul de finanțare. Au fost remise spre finanțator notificările privind consolidarea echipei de proiect, privind modificarea acesteia și a graficului de ramburs. Au fost elaborate caietele de sarcini pentru executia de lucrări, publicitate, audit și asistentă tehnică dirigenție de șantier. S-au demarat procedurile de achiziție publică. Au fost elaborate si remise 3 rapoarte de progres, 3 rapoarte de publicitate. S-a efectuat și remis o cerere de ramburs în valoare de 1.815.672,00 lei fără TVA.

6	„Realizarea unui coridor comun de legătură între polii de dezvoltare urbană Oradea – Debrecen, pentru îmbunătățirea mobilității populației și a mediului de afaceri în euroregiunea Bihor – Hajdu - Bihar” (drum expres)	A fost semnat contractul de finanțare în luna decembrie 2012 în urma întocmirii documentației aferente. Au fost realizate documentațiile și inițiate procedurile de achiziție publică pentru: PT, CS, DDE și pachet de comunicare.
7	„Susținerea economiei regiunii Bihor – Hajdu - Bihar prin polarizarea mediului de afaceri și realizarea unui Centru de Afaceri pentru micii producători în cartierul Rogerius - Oradea” (Centrul de afaceri Rogerius)	Au fost realizate documentațiile și inițiate procedurile de achiziție publică pentru: PT, CS, DDE; pachet de comunicare și echipamente de birou
8	„Protejarea valorilor naturale locale prin realizarea unei grădini publice cu denumirea –Dealul Ciuperca – grădină publică de protejare a valorilor naturale-” (Grădina publică Oradea – Dealul Ciuperca)	Au fost realizate documentațiile și inițiate procedurile de achiziție publică pentru: PT, CS, DDE; pachet de comunicare și echipamente de birou
9	Revitalizarea Cetății Oradea în vederea introducerii în circuitul turistic : Cetatea Oradea, complex turistic european - etapa I	Au continuat lucrările de restaurare/reabilitare pe corpurile A, H, I, K, L, M și P din cadrul Cetății Oradea, ajungându-se la un progres fizic pe categorii de lucrări de 57,56%. Au fost elaborate 4 rapoarte de progres, 4 rapoarte de publicitate și au fost depuse 4 cereri de rambursare în valoare de 4.147.497,71 lei. Au fost remise un număr total de 21 comunicate de presă, au avut loc un număr de 10 conferințe de presă, s-au montat 2 panouri temporare, au fost publicate 1000 de ghiduri, 2000 de broșuri, 2000 de pliante pentru promovarea proiectului, s-a inițiat un tur virtual pentru promovarea proiectului (toate aceste materiale au primit avizul exportului de comunicare de la OI). De asemenea, prin publicitatea proiectului el a fost reflectat în 128 de articole în presa scrisă, 114 de apariții radio-tv, 285 de postări online în presa, site-uri dedicate fondurilor europene, site-uri turistice sau istorice
10	Pista de biciclete între Oradea și Berettyoujfalu	
11	Reabilitare, modernizare și refacere scuaruri în Piața Unirii, Oradea, jud. Bihor	În martie 2012 s-a semnat contractul de finanțare. Au fost remise spre finanțator notificările privind consolidarea echipei de proiect, privind modificarea acesteia și a graficului de ramburs. Au fost elaborate caietele de sarcini pentru executia de lucrări, publicitate, audit și asistență tehnică dirigiență de șantier. S-au demarat procedurile de achiziție publică. S-a contractat publicitatea, au rezultat următoarele produse: a. 1 bucată panou temporar , 1 Material multimedia format html/web cu link de pe www.oradea.ro , pliant (A4) – 500 bucăți , Afiș (A3) – 25 bucăți , Ghid format 50/70 cm – 18 fețe (pagini) de 14/25 cm – 500 bucăți. Au fost remise un număr de 2 comunicate de presă. S-au elaborat 3 rapoarte de progres, 3 rapoarte de publicitate. S-a depus o cerere de rambursare în valoare de 211.159,00 lei.
12	Crearea unei infrastructuri de afaceri în municipiul Oradea și asigurarea cu utilități publice a Parcului Industrial Eurobusiness Oradea - Etapa I și II	Pentru etapa I au fost continuate lucrările de execuție atingându-se în luna decembrie 2012 stadiul de 90%. A fost semnat contractul de finanțare în luna mai 2012 în urma întocmirii documentației aferente. S-a inițiat procedura de revizuire a Proiectului tehnic, urmând ca la începutul anului 2013 acesta să fie supus spre evaluare către finanțator. A fost inițiată și finalizată procedura de achiziție publică pentru serviciile de dirigiență de șantier. A fost realizată documentația pentru inițierea procedurii de achiziție publică pentru serviciile de audit extern.

13	Centrul de cercetare mecatronică a siguranței transportului public în comun de călători/CCM OTL	S-a semnat contractul de furnizare a strungului de prelucrari mecanice IN SITU Toate celelalte proceduri de achizitie a echipamentelor de cercetare (Lot studiu vibratii, Lot studiu termografie, echipamente echilibrare). Achizitia de autospeciala tip Unimog a fost reluata datorita refuzului castigatorului procedurii de achizitie de a semna contractul. Lucrarile de constructie a laboratorului sunt in curs de desfasurare avand ca termen de finalizare semestrul I al anului 2013.
14	Centru Non-Profit de susținere a afacerilor (NPBS Centre) în județele Hajdu-Bihar și Bihor	A fost initiata si finalizata procedura de achizitie publica pentru contractarea lucrarilor de constructie si a serviciilor de dirigenție de șantier. Execuția lucrarilor este in curs de finalizare.
15	Centrul euroregional de interventie cardio-vasculara invaziva Viva Anima	Au fost definitive listele de cantitati si estimarile privind dotarea si lucrarile necesare realizarii proiectului la Spitalul Judetean Au fost inaintate si acceptate mai multe seturi de modificari tehnice si aditionale la contractul de finantare Au fost licitate lucrarile si dotarile necesare realizarii centrului de cardiologie (3 proceduri) Au fost initiate si finalizate procedurile de achizitie publica pentru vizibilitatea proiectului, echipamente de birou. S-au desfasurat activitati de vizibilitate privind proiectul. S-a realizat specializarea personalului medical de specialitate la Clinica Auguszta din Debrecen
16	Reabilitare bloc operatoriu Sp. Clinic Municipal "Dr. Gavril Curteanu"	A fost definitivata lista de echipamente si lucrarile necesare la Spitalul Municipal pentru realizarea proiectului A fost intocmita si supusa aprobarii documentatia necesara semnarii contractului de finantare
17	„Dotarea cu echipamente medicale de înaltă performanță a blocurilor operatorii de la Spitalul Județean în vederea îmbunătățirii calității serviciilor medicale” (Blocuri operatorii Spitalul Județean)	A fost definitivata lista de echipamente si lucrarile necesare la Spitalul Municipal pentru realizarea proiectului A fost intocmita si supusa aprobarii documentatia necesara semnarii contractului de finantare
18	„Promovarea turismului religios prin valorificarea patrimoniului comunităților evreiești din Oradea – Debrecen” (Sinagoga ZION)	A fost intocmita si supusa aprobarii documentatia necesara semnarii contractului de finantare
19	Reabilitarea Pasajului Vulturul Negru (sistem de canalizare și pavaj interior) și iluminat arhitectural în vederea unei optime exploatare turistice și a înscrierii acestui monument în circuitul european al Seccesionului"	Au fost încheiate contractele de audit, informare și publicitate, dirigenție de șantier și execuție lucrări, lucrările începând în data de 11.09.2012.
20	Reabilitare, Modernizare și Extindere clădire în vederea amenajării unui centru de reintegrare socială	A continuat execuția de lucrări, auditul, dirigenția de șantier, informarea și publicitatea
21	Reabilitare, modernizare și extindere pe verticală Centrul de Cazare Temporară nr. 1	S-a incheiat executia de lucrari urmeaza intocmirea si verificarea situatiilor de lucrari precum si analizarea documentelor necesare intocmirii actelor aditionale pentru lucrarile suplimentare executate care au fost necesare finalizarii proiectului A fost initiata si este in curs de finalizare procedura de achizitie publica aferenta dotarilor

22	Reabilitare și modernizare Centrul de Cazare Temporară nr. 3	au fost initiate si finalizate procedurile de achizitie publica in vederea vizibilitatii proiectului Au fost initiate si finalizate procedurile de achizitie publica aferente auditarii proiectului Au fost initiate si finalizate procedurile de achizitie publica aferente executiei de lucrari A inceput executia propriu- zisa se lucreaza la documentatia de prelungire a contractului de finantare
23	Reabilitare și Modernizare Centru de Îngrijire Copii, din Piața 1 decembrie nr. 9, Oradea	S-au încheiat contractele de dirigenție de șantier, audit, informare și publicitate și a avut loc achiziția publică de lucrări în data de 19.10.2012, contractul fiind încheiat în data de 03.01.2013, lucrările urmând să înceapă în data de 18.01.2013.
24	Reabilitare și modernizare Centrul de Cazare Temporară nr. 2	au fost initiate si finalizate procedurile de achizitie publica in vederea vizibilitatii proiectului Au fost initiate si finalizate procedurile de achizitie publica aferente auditarii proiectului Au fost initiate si finalizate procedurile de achizitie publica aferente executiei de lucrari A inceput executia propriu- zisa se lucreaza la documentatia de prelungire a contractului de finantare
25	Amenajare Parc Salca	A fost semnat contractul de finantare
26	Centrul social cu destinație multifuncțională Candeo	Au fost încheiate contractele de dirigenție de șantier și execuție lucrări, lucrările începând în data de 05.10.2012.
27	Centrul social cu destinație multifuncțională Dignitas	Au fost încheiate contractele de dirigenție de șantier și execuție lucrări, lucrările începând în data de 15.10.2012.
28	Pachet complex de promovare a turismului cultural : Centrul istoric Oradea - Arhitectură, cultură, legendă	Au fost continuate activitățile și au rezultat următoarele: 1 eveniment de promovare Serbările Cetății Oradea ediția 2012, s-a participat la 3 târguri naționale de turism, s-au tipărit un număr de 15.000 hărți turistice Oradea Centrul Istoric și s-au diseminat un număr de 12.000, s-a editat și tipărit 2 numere din revista Cetatea Oradea. Revistă de patrimoniu și turism(2000 exemplare și au fost diseminate 1750 bucăți). Conceptul și rezultatele proiectului au fost premiat cu locul I la categoria cultură în cadrul Galei Mutiplicatorilor de Valori Europene, concurs desfășurat pentru întreaga regiune de Nord-Vest.
29	E-RD - Supporting the sustainable development of Bihor - Hajdu Bihar Euroregion by establishing the public service "e-regional development.com"	S-a semnat contractul de finantare in urma intocmirii documentatiei aferente S-a semnat contractul de co-finantare de la bugetul de stat in urma intocmirii documentatiei aferente Au fost initiate si finalizate procedurile de achizitie publica pentru vizibilitatea proiectului, echipamente de birou, realizarea site-ului web / portal de utilitate publica

Municipiul Oradea
Raport de activitate
2012

30	HOTSPOT - Establishment of free WiFi and HOTSPOT internet access points in Oradea and Debrecen	S-a semnat contractul de finantare in urma intocmirii documentatiei aferente S-a semnat contractul de co-finantare de la bugetul de stat in urma intocmirii documentatiei aferente Au fost initiate si finalizate procedurile de achizitie publica pentru vizibilitatea proiectului, echipamente de birou, instalarea a 50 de puncte internet gratis in Oradea A inceput instalarea echipamentelor necesare in urma deciziei privind locatiile
31	„Reabilitare, modernizare și extindere Centru de zi pentru persoane cu scleroză Multiplă din Municipiul Oradea”	În luna august 2012 au fost finalizate lucrările de construcție în cadrul acestui obiectiv de investiții. Au fost initiate si finalizate procedurile de achizitie publica pentru echipamente medicale, echipamente IT si mobilier. La începutul lunii decembrie 2012 a fost depusa catre finantator cererea de rambursare finala.
32	Amenajarea și modernizarea Grădinii zoologice Oradea	S-au executat lucrari de investii

FUNDAȚIA DE PROTEJARE A MONUMENTELOR ISTORICE DIN JUDEȚUL BIHOR

1.1. Activități în colaborare cu instituții publice și diverse societăți/regii autonome

1. Realizarea unui parteneriat în Asociația Rețelei Art Nouveau – site-ul acestei rețele a fost îmbogățit cu informații pe măsura derulării evenimentelor programului Art Nouveau;
2. Muzeul Țării Crișurilor - activitățile desfășurate în Cetatea Oradea conform Protocolului de Colaborare;
3. Ordinul Arhitecților din România – Filiala Bihor – colaborare în cadrul Biroului de Consultanță Publică – realizarea documentațiilor tehnice pentru fațadele clădirilor monument istoric cuprinse în Programul de reabilitare a Centrului Istoric;
4. Direcția Județeană de Cultură și Patrimoniu Național Bihor – consultanță în cadrul activităților desfășurate;
5. S.C. Studio 01 S.R.L. – actualizare site, documente în curs de editare;

1.2. Participarea la lucrările de descărcare arheologică din Cetatea Oradea

Cooperare privind asistența arheologică sistematică în Cetatea Oradea și de descărcare de sarcină arheologică, prin inventarierea obiectelor și depozitarea corespunzătoare prin:

- Supravegherea lucrărilor de reabilitare din Corpul A și alucrărilor din aria Palatului de Vară
- Realizarea desenelor tehnice despre Bastionul Aurit, Palatul de Vară, Corp A-subsol și hol sudic;
- Descoperirea urmelor unei clădiri premoderne și moderne în preajma gâtului nord-vestic al bastionului, redescoperirea în subsolul de la Corpul A a vechii bolți a subsolului, zidul nordic al turnului nord-vestic al catedralei episcopale medievale și mai multe pietre profilate renascentiste și gotice care vor fi adunate într-un viitor muzeu.

1.3. Activități de consultanță publică

1. Întâlniri cu proprietarii clădirilor istorice din Oradea în colaborare cu Administrația Imobiliară Oradea, în cadrul Programului Multianual pentru realizarea lucrărilor de protejare și intervenție asupra clădirilor cu valoare cultural arhitecturală situate în „Ansamblul Urban – Centrul Istoric Oradea”.
2. În cadrul acestui program au avut loc întâlniri cu proprietarii următoarelor imobile :
 - Casa Poynar, str. Nicolae Grigorescu nr. 6
 - Hotel Crișul, Restaurant Oradea, str. Iosif Vulcan nr.1
 - Palatul Vulturul Negru, Piața Unirii nr. 2-4
 - Imobil str. Traian Moșoiu nr.8

Întâlnirile au avut ca scop clarificarea situației juridice a proprietății acestor imobile, a stării tehnice a clădirii din punct de vedere a creșterii calității arhitectural ambientale, precum și identificarea posibilităților financiare prin care municipalitatea poate contribui la acoperirea costurilor lucrărilor de protejare și intervenție.

1.4. Activități dedicate protejării monumentelor funerare

Inventarierea pietrelor funerare din Cimitirul Municipal Rulikowski în vederea propunerii unor măsuri de reabilitare, restaurare și punere în valoare a acestora.

1.5. Evenimente culturale

1. Participarea la evenimentele dedicate Zilelor Europene ale Patrimoniului ;
2. Coordonarea acțiunilor dedicate Zilei Internaționale a Monumentelor și Siturilor;
3. Acțiuni de vizibilitate – mass media
 - Publicarea de articole în Revista Ora de Arhitectură

- Editarea de pliante Turistice pentru Turnul Primăriei și Centru Istoric
- Distribuire Ghid de circuit turistic – 2 ore în Centrul orașului Oradea RO/HU/EN, distribuția se face odată cu biletele de vizitare pentru Turn.
- Distribuția paletarului pentru fațadele din Centrul Istoric (prezentare și distribuție către persoanele interesate și firmele de specialitate)

1.6. Coordonarea documentației tehnice de reabilitare a imobilelor din Centrul istoric din Oradea

- Coordonarea realizării proiectului de reabilitare fațadă și acoperiș începând de la documentația de solicitare cerere și ofertă proiect tehnic și până la obținerea autorizației de construire pentru următoarele imobile:
 - imobil situat pe str. Dunării nr. 2 colț cu str. Republicii
 - imobil situat str. Independenței nr. 3

1.7. Proiect de promovare a arhitecturii vernaculare din Județul Bihor

Proiectul „Ghid de bune practici pentru arhitectura vernaculară din județul Bihor”, câștigat prin Administrația Fondului Cultural Național, s-a desfășurat între 01.06.2012 – 15.11.2012.

Finalizarea proiectului cultural a avut ca rezultate imediate: 1. informarea mediului civic și administrativ asupra existenței în județul Bihor a unor valori culturale cu rol identitar, cât și asupra pericolelor ce planează asupra lor; 2. Punerea la dispoziția proprietarilor/administratorilor, instituțiilor și a profesioniștilor a unui „Ghid de bune practici pentru arhitectura vernaculară”; 3. Generarea unui grup de lucru omogen pentru problema patrimoniului rural.

Proiectul a fost promovat pe plan intern în mediul specialiștilor prin popularizarea de către partenerii și experții implicați: Muzeul Țării Crișurilor Oradea, ICOMOS România, O.A.R. Filiala Bihor, Revista „Ora de Arhitectură”, Asociația pentru Protejarea Monumentelor și a Locurilor Comemorative din Partium și Banat precum și de Consiliul Județean Alba prin participarea arh. Barbieri Marius și a urbanistilor Damian Alexandru și a dnei. Damian Laura în vederea continuării activităților acestui proiect și în anul 2013.

1.8. Proiect Educațional pentru promovarea monumentelor în cadrul instituțiilor școlare

Proiectul educațional de promovare a clădirilor istorice din Oradea – denumit „Detectivul Art Nouveau”, realizat în colaborare cu Inspectoratul Școlar Județean Bihor privind crearea unor activități specifice tipului de patrimoniu arhitectural al orașului – decorațiuni ale fațadelor clădirilor Art Nouveau, perioada de desfășurare a fost 01.06.2012 – 14.12.2012.

Acest proiect s-a finalizat pe data de 14-12-2012 cu premiarea elevilor participanți de la 9 școli, cu un efectiv de 132 elevi din care primii 50 de elevi au primit medalii, insigne și cartea „Viața Marilor Artiști”, iar restul elevilor fiind răsplătiți cu cartea „Desenul în Arhitectură”. Premiarea acestui proiect susținut de Inspectoratul Școlar Județean Bihor s-a bucurat de prezența unor invitați speciali precum Caroline Socie, responsabil Cooperare Instituțională din partea Ambasadei Franței și a dnei Claire Stoulling, director al Muzeului Beaux Arts din Nancy – Franța.

Realizarea acestui proiect a presupus pentru elevi deprinderi cum sunt:

1. Participarea în cadrul unor activități specifice tipului de patrimoniu arhitectural al orașului – decorațiuni ale fațadelor clădirilor Art Nouveau.
2. Cunoașterea moștenirii culturale –patrimoniale a orașului în paralel cu alte orașe europene și familiarizarea cu aria culturală – patrimoniu arhitectural, istorie;
3. Dezvoltarea unor sentimente de respect pentru patrimoniu arhitectural și de conservare a acestuia.
4. Colaborarea privind realizarea unor materiale de evidențiere a specificului patrimoniului arhitectural Art Nouveau prin realizarea unei expoziții tematice de desene și fotografii.

1.9. Programul de reabilitare a fațadelor clădirilor situate în ansamblul urban Centrul Istoric Oradea

Programul de reabilitare a fațadelor clădirilor situate în Ansamblul Urban – Centrul Istoric Oradea a presupus următoarele activități:

- Constituirea Comisiei de coordonare a *Programului de reabilitare a fațadelor clădirilor situate în Ansamblul urban – Centrul istoric Oradea*
- Identificarea măsurilor de reabilitare la fațadele clădirilor monument istoric
- Propunerea pentru reabilitarea acestora prin căutarea de posibilități financiare prin care municipalitatea poate contribui la acoperirea costurilor lucrărilor de protejare și intervenție

1.10. Constituirea Comitetului Strategic pentru coordonarea programelor și proiectelor turistice din zona Centrul Istoric Oradea (VITO)

Comitetul Strategic pentru Coordonarea Programelor și Proiectelor Turistice din Zona Centrul Istoric Oradea a fost adoptat prin Dispoziția Primarului nr. 2068 din 30-08-2012 având următoarele atribuții:

- Activitate de promovare turistică, prin proiectele derulate sau propuse de instituțiile administrative, societățile private, instituțiile religioase și organizațiile non-profit din domeniul cultural, arhitectural de patrimoniu, turistic, hotelier, comerț etc.;
- Realizarea studiilor de fundamentare, strategii pe termen mediu și lung sau cercetări prealabile, conform competențelor existente în domeniul promovării turistice, stabilite prin reglementările în vigoare pentru instituții, organisme sau alte entități;
- Întocmirea calendarului anual al evenimentelor culturale, turistice, religioase, sportive, școlare etc.
- Derularea studiilor sau serviciilor în infrastructură urbană, auto, utilități și de patrimoniu;
- Desfășurarea altor activități care să contribuie la realizarea obiectivelor privind valorificarea patrimoniului cultural și arhitectural și a promovării turismului calitativ și durabil din Oradea.

1.11. Activitate de administrare a obiectivului turistic Turnul Primăriei

- Realizarea Proiectului educațional privind mediatizarea monumentelor istorice din Oradea în spațiul orologiului din Turnul Primăriei a unor întâlniri specialiști istorici și elevi – prezentate sub titlul „Ora de istorie despre orașul Oradea” în cadrul programului *Școala altfel*.
- Realizarea Panoului publicitar cu Turnul Primăriei Oradea amplasat pe str. Tudor Vladimirescu nr.2
- La solicitarea instituțiilor de învățământ s-au realizat lecții de istorie în Turnul Primăriei privind mediatizarea monumentelor istorice din Oradea.
- Realizarea expoziției în cadrul Turnului Primăriei Oradea cu obiecte specifice privind mijloacele de combatere a incendiilor din cele mai îndepărtate timpuri și până azi, expoziție realizată în parteneriat cu ISU Crișana, expoziție realizată în perioada 1 iunie – 30 septembrie 2012.
- Realizarea vernisajului „Expo Foto Oradea” în cadrul Turnului Primăriei Oradea în perioada martie – iunie 2012.

SERVICIUL DE RELAȚII CU PUBLICUL

Serviciul de Relații cu Publicul funcționează după conceptul ghișeului unic, în sensul asigurării unui acces rapid și direct la informații și documente. Serviciul de Relații cu Publicul funcționează în subordinea directă a Primarului Municipiului Oradea.

În anul 2012, Serviciul de Relații cu Publicul a desfășurat următoarele activități:

ACTIVITATEA DE PRIMIRE ȘI EVIDENȚIERE PETIȚIILOR, CONFORM O.G. 27/2002

Informarea cetățenilor se realizează verbal (la ghișeu și telefon), în scris prin fluturași informativi și pe site-ul instituției: www.oradea.ro.

Cetățenii au posibilitatea vizualizării stadiului de rezolvare a cererii depuse prin accesarea site-ului instituției la stadiu cereri depuse.

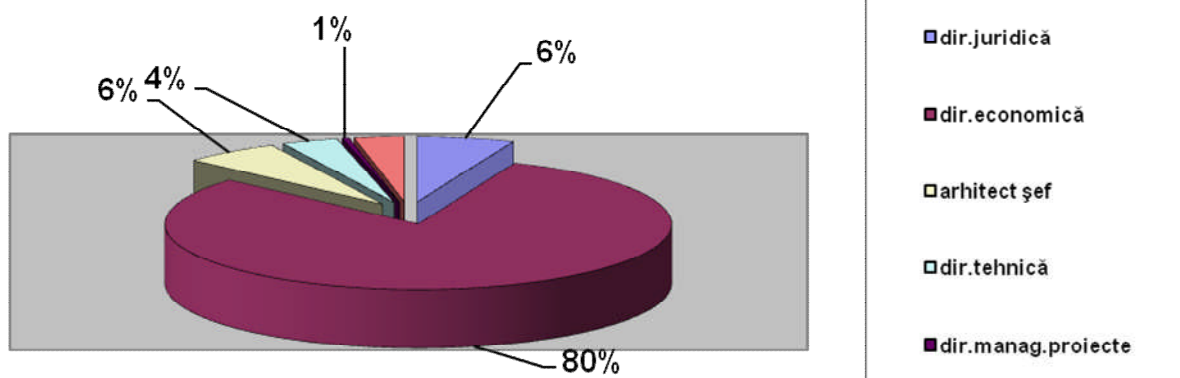
Primirea petițiilor se face prin ghișeu, poștă, poșta electronică la adresele: primarie@oradea.ro, primar@oradea.ro, relatiipublice@oradea.ro și pe site-urile: www.oradea.ro/petiti, www.domnuleprimar.ro.

Sesizările pot fi preluate telefonic de către toți angajații prin consemnarea în formularul tipizat și înregistrarea acestora la Serviciul de Relații cu Publicul.

Raportul privind înregistrarea, soluționarea și eliberarea răspunsurilor la petiții cf. OG 27/2002 pt. anul 2012, se prezintă astfel:

Direcția	Nr.inregistrări	Nr.cereri	Nr.adrese intrate
Juridică	12893	11310	1583
Economică	52812	38077	14735
Arhitect Șef	8939	8620	319
Tehnică	8677	6558	2119
Management proiecte	1090	211	879
Servicii subordonate primar	7738	5944	1794
Total	92149	70720	21429

Statistica înregistrărilor pe direcții în 2012 este:



Situația privind nr. de audiențe, nr. persoanelor înscrise/ prezente și a solicitărilor, comparativ pentru anii 2010, 2011 și 2012 se prezintă astfel:

Nr. crt	Situație audiențe conducere	Primar			Viceprimar probleme sociale și economice			Viceprimar probleme tehnice		
		2010	2011	2012	2010	2011	2012	2010	2011	2012

1	Nr.audiențe	54	51	49	49	48	48	49	48	37
2	Nr.persoane înscrise	385	439	407	390	400	370	247	166	83
3	Nr.persoane prezente	267	305	274	300	290	283	208	135	70
4	Nr.solicitări	336	361	344	326	317	306	296	202	100

Ponderea solicitărilor prezentate la audiențe pe direcții este:

Nr.crt.	Direcția/Regia	Nr.solicitări	Pondere %
1	PMO-Dir.Juridică	56	7.4
2	PMO-Dir.Tehnică	96	12.8
3	PMO-Arhitect Șef	68	9
4	PMO-Dir.Economică	16	2.13
5	Cabinet primar	10	1.33
6	PMO-DMPFI	4	0.5
7	Eurobusiness Parc	1	0.01
8	AIO	305	40.66
9	ASCO	63	8,4
10	Poliția Locală	44	5,86
11	SPLCEP	4	0,5
12	Compania de Apă	40	5,33
13	Electrocentrale	20	2,66
14	RA OTL	4	0,5
15	ADP	8	1
16	Diverse	11	1,46

ACTIVITATEA DE ARHIVARE DOCUMENTE INSTITUȚIE

Situația comparativă a activităților desfășurate în cadrul procesului de arhivare a documentelor instituției, în anii 2010, 2011 și 2012, este prezentată în tabelul de mai jos:

ACTIVITĂȚI	ANUL		
	2010	2011	2012
Solicitare consultare dosare	613	691	914
Preluare-verificare dosare consultate	584	682	906
Cereri - adeverințe, copii doc. ptr. cetățeni	169	148	240
Copii xerox documente (file)	4453	3274	6146
Seleționat documente arhivă	453953 file +7ml (6 tone)	465000 file (3,79 tone)	592877 file (6,25tone)
Verificat și preluat în arhivă (dosare)	4562	3216	4828
Verificat dosare pentru preluare (dosare)	1182	2401	1240
Selectat,intocmit pv predare AIO-CF-uri	44965 file	-	-
Numerotat dosare arhiva (file)	252458	120800	57660
Dosare arhivate electronic	-	450	682

Din activitatea de copiere a documentelor din arhivă s-au încasat 5635 lei.

Evidența Persoanelor

Evidența persoanelor și activitățile de eliberare a actelor de stare civilă și de identitate se realizează de către serviciul public comunitar local de evidență a persoanelor (denumit în continuare SPCLEP), structură în cadrul Primăriei municipiului Oradea subordonată direct primarului.

SPCLEP Oradea deservește pe linia actelor de identitate și 14 comune:

Biharia, Cetariu, Copăcel, Girișu de Criș, Hidișelu de Sus, Ineu, Lăzăreni, Nojorid, Oșorhei, Paleu, Săcădat, Sântandrei, Tămășeu, Toboliu, care, încă, nu au structuri de evidență a persoanelor proprii.

Compartimentul de Stare Civilă

În privința înregistrării nașterilor

Activitatea de înregistrare a nașterilor în evidențele oficiale ale statului, componenta de stare civilă, s-a realizat și în anul 2012 la Spitalul Clinic de Județean de Urgență, staționar III, secția Obstetrică-Ginecologie,

S-a reușit standardizarea unei proceduri prin care certificatul de stare civilă, întocmit cu ocazia înregistrării nașterii, să fie eliberat în termen de maximum 1 oră de la preluarea documentelor necesare.

Numeric,

2012

NAȘTERI ÎNREGISTRATE
4.855

În privința căsătoriilor

În 2012 căsătoriile civile au fost oficiate în 2 locații, respectiv în Sala mare a Primăriei municipiului Oradea și în noua Casă a Căsătoriilor din Complexul Lotus Center.

Și în anul 2012 a existat **posibilitatea oficiării căsătoriilor civile, în afara sediului autorității administrației publice locale**, respectiv a Casei Căsătoriilor și în alte locații, corespunzătoare, la solicitarea expresă a viitorilor miri. Astfel, **18** căsătorii au fost încheiate în alte locații, aflate pe raza mun. Oradea, decât cele expres stabilite în acest sens.

2012

CĂSĂTORII ÎNREGISTRATE
1.357

Divorțul administrativ

Căsătorii desfăcute pe cale administrativă, în anul 2012, au fost în număr de **79 cazuri**.

În privința înregistrării deceselor

La sfârșitul anului 2012, Compartimentul de Stare Civilă, a solicitat conducerii Spitalului județean să implementeze, din evidențele registraturii de la internare

2012

DECESE ÎNREGISTRATE
2.955

În privința transcrierilor unor certificate de stare civilă întocmite în străinătate

Procedura privind înregistrarea în actele de stare civilă române a certificatelor/ extraselor de stare civilă emise în străinătate pe seama unor cetățeni români, s-a realizat în mun. Oradea, în medie, la 5-7 zile, față de 30 de zile prevăzute de lege.

2012

TOTAL TRANSCRIERI CERTIFICATE DE STARE CIVILĂ DIN STRĂINĂTATE
447

O altă activitate legată de starea civilă a fost premiarea împlinirii a 50 de ani de căsătorie, **Nunta de Aur**, unde în anul 2012 **au fost premiate 205 de astfel de perechi**,

respectiv au fost acordate **6 de premii de longevitate orădenilor care au împlinit vârsta de 100 de ani.**

Biroul de Evidență a Persoanelor

În anul 2012, au fost procesate un număr de **31.070 acte de identitate**, dintre care **cărți de identitate** un număr de **28.774**, respectiv au fost întocmite un număr de **2.296 cărți de identitate provizorii (C.I.P.)**. În anul 2012 au fost luate în evidență, la naștere, un număr de **3.343** persoane. Au fost stabilite reședințe în **6.856** cazuri.

2012

TOTAL	CARȚI DE IDENTITATE	CARȚI DE IDENTITATE PROVIZORII
31.070	28.774	2.296

Cetățenii care s-au prezentat, având actele de identitate expirate sau deteriorate, în vederea schimbării, ale căror situație impunea aplicarea unei contravenții - au fost doar avertizați fără a fi amendați. În timpul campaniei „Luna Identității – Identitate pentru toți” nu au plătit amenzi pentru încălcări ale regimului de evidență a persoanelor un număr de **1388** cetățeni, respectiv o sumă estimată la valoarea minimă a cuantumului amenzii de **55.520** lei. În luna martie 2012 s-au eliberat **2.640** cărți de identitate, **376** cărți de identitate provizorii și **267** flotanți

Biroul de Evidență a Persoanelor a perfectat și implementat un concept de **programare online în vederea depunerii cererilor pentru eliberarea actelor de identitate**. În 2012, un număr de **1.058** cetățeni au folosit această aplicație informatică, simplă, accesibilă și rapidă. Municipii reședință de județ, importante, s-au inspirat după modelul Oradea, preluând acest concept de la Oradea (ex. Iași).

Începând cu data de 16 ianuarie 2012 s-a implementat proiectul de eliberare rapidă a actelor de identitate – la 1 zi, cu precizarea că, din decembrie 2010 actele de identitate se eliberau la 2 zile de la depunerea cererii (pentru cetățenii cu documente primare prezentate în bună regulă).

În acest fel, municipiul Oradea se află pe primul loc în țară în ceea ce privește eliberarea actului de identitate într-un termen atât de scurt.

Din punct de vedere al evidenței persoanelor putem afirma că, Primăria municipiului Oradea asigură cele mai bune servicii publice din România.

BIROUL DE PRESĂ

În anul 2012, Biroul de Presă a răspuns, în baza Legii 544/2001 – *privind liberul acces la informațiile de interes public*, la un număr de **1024** cereri de informații verbale și la 5 cereri de informații publice formulate în scris. Comparativ cu anul 2011, când nivelul cererilor de informații scrise era de 18 putem observa o scădere semnificativă a acestor cereri scrise datorită faptului că Compartimentul de presă are o colaborare mult mai bună cu direcțiile Primăriei fapt care face ca obținerea informațiilor solicitate de către presă să se realizeze mai rapid decât în anul precedent.


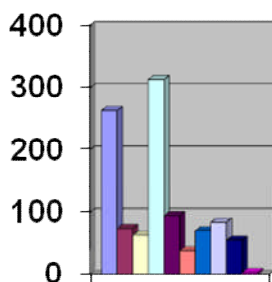
Totodată, Compartimentul de presă a transmis către presa locală și centrală un număr de **911** de comunicate de presă.

O altă activitate importantă desfășurată de Biroul de Presă a fost actualizarea site-ului www.oradea.ro cu informații de interes public, postând un număr de **972** de știri despre activitatea Primăriei și a instituțiilor subordonate Consiliului Local.

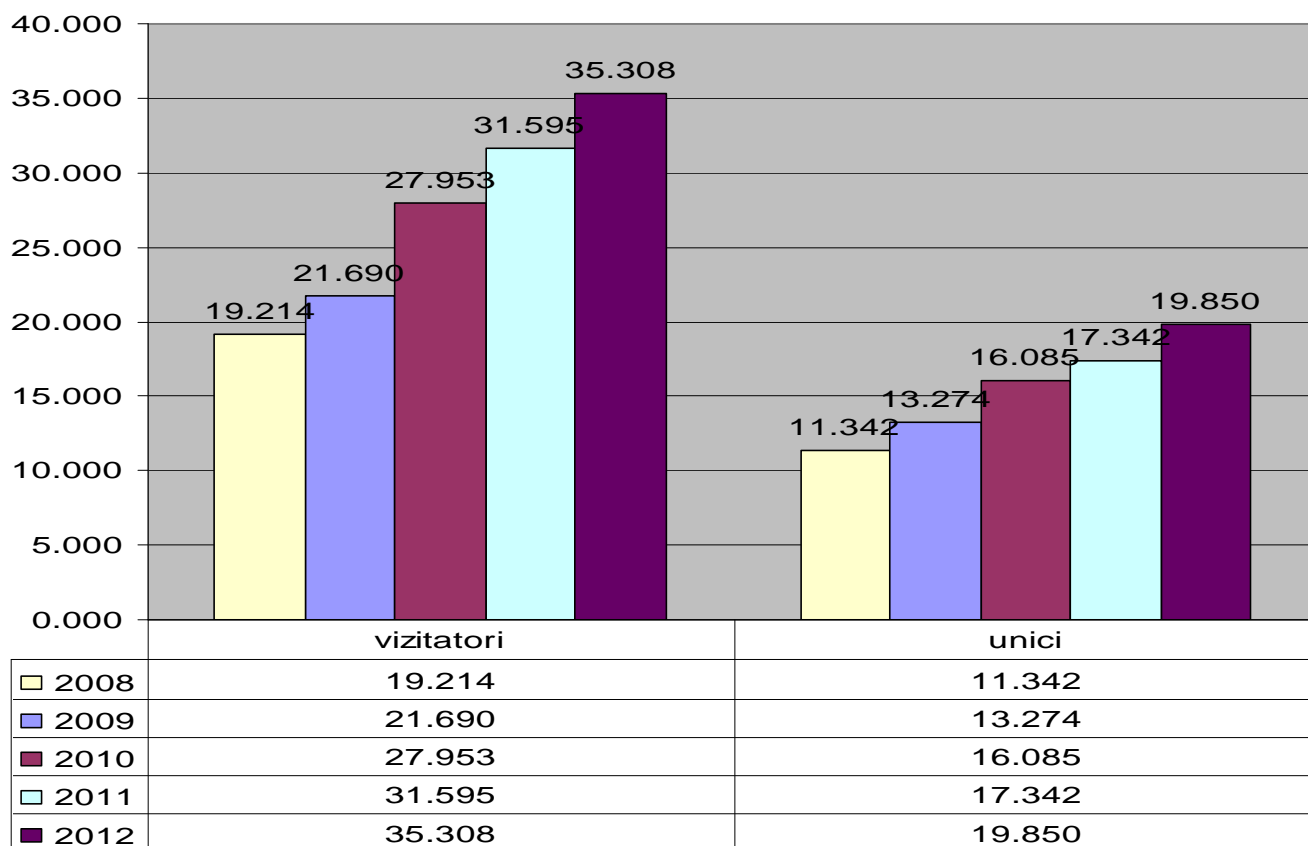
Informații verbale furnizate la presă:

Anul 2012 TOTAL:1024

Denumire	Nr. sesizari verbale
Lucrari Directia Tehnica	241
Licitatii	78
Salubrizare	80
Diverse	194
AIO	100
Resurse Umane	7
Parcari	89
Economic	132
Politia Comunitara	110
CSM	3



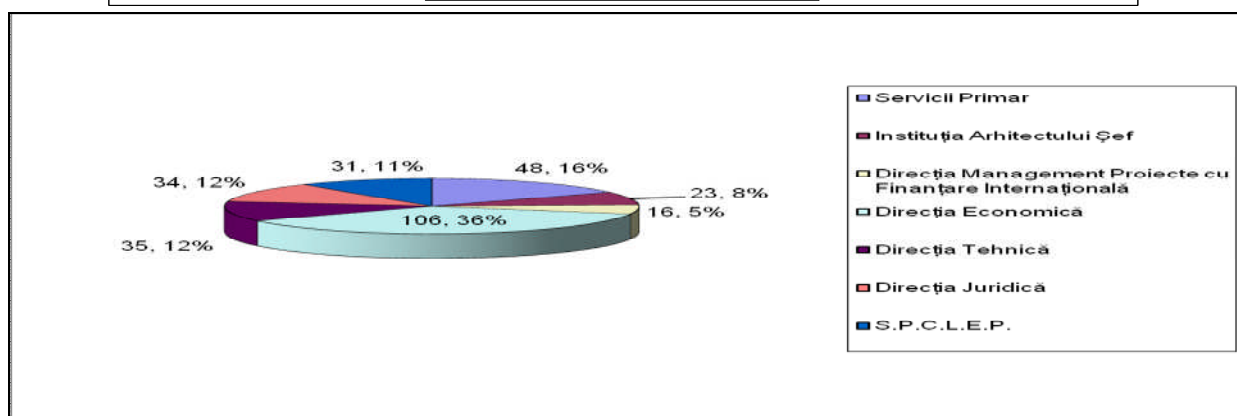
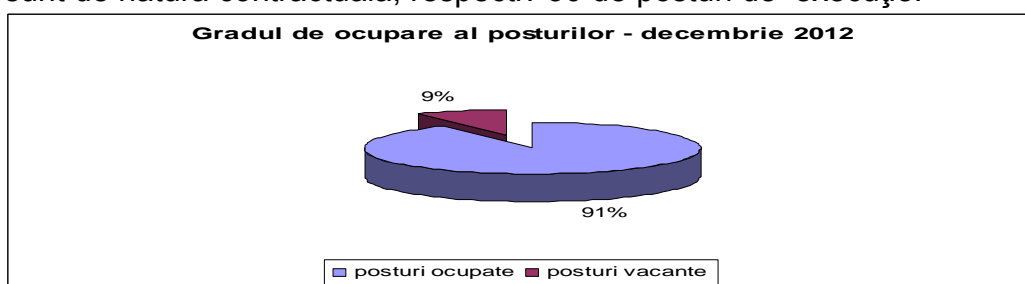
**Evoluția traficului pe site-ul Primăriei Oradea 2008-2012
(medie lunară)**




BIROUL RESURSE UMANE

Primăria municipiului Oradea a funcționat la nivelul lunii decembrie 2012 având la bază o organigramă proprie structurată pe 5 direcții, 16 servicii, 7 birouri, 32 compartimente – parte a serviciilor sau independente în subordinea Primarului și a directorilor executivi sau adjuncți. Din această structură în subordinea directă a Primarului s-au aflat (exclusiv Direcțiile) 2 servicii, 3 birouri, 4 compartimente și Cabinetul Primarului și Serviciul Public Comunitar Local de Evidență a Persoanelor al municipiului Oradea în coordonare și sub autoritatea Consiliului Local Oradea.

Numărul de posturi aprobat prin organigramă la sfârșitul lunii decembrie 2012 a fost de 322. Dintre acestea au fost ocupate 293 iar 29 au fost vacante. Gradul de ocupare fiind de 91 %. Numărul funcțiilor publice a fost de 292 din care 36 de conducere și 256 de execuție. Restul posturilor sunt de natură contractuală, respectiv 30 de posturi de execuție.



Structurarea pe grupe de vârstă a personalului angajat al Primăriei municipiului Oradea evidențiază o repartizare echilibrată a personalului, existând premise pentru o bună exprimare a actului administrativ.



În anul 2012, 15 funcționari publici au participat la programe pentru formarea profesională.

MANAGEMENT SPITALE SĂNĂTATE

Structura a fost infiintata in anul 2009 avand ca obiect de activitate testarea unor solutii privind procesului de descentralizare în sistemului sanitar, respectiv transferul unor atributii si competente privind managementul asistentei medicale in unitati sanitare cu paturi de la Ministerul Sanatatii catre autoritatile administratiei publice locale.

Incepend cu 01.07.2010, odata cu finalizarea etapei pilot privind descentralizarea managementului unitatilor sanitare cu paturi, viziunea Primariei Oradea pentru asigurarea managementului unitatilor sanitare preluate s-a realizat prin organizarea activitatilor specifice in doua maniere:

1. Activitatile specifice unitatilor sanitare cu paturi prin Compartimentul Management Spitale
2. Activitatile comune cu a celorlalte institutii subordonate Consiliului Local al Municipiului Oradea prin servicii publice si Directiile de specialitate existente in cadrul Primariei Oradea: Directia Economica, Directia de Dezvoltare, Administratia Imobiliara Oradea, Directia Juridica.

Incepend cu anul 2011 ,ca urmare a procedurilor de reorganizare initiate in 2010, in reseaua proprie a municipiului Oradea au functionat 3 unitati sanitare cu paturi :

- o Spitalul Clinic Judetean de Urgenta Oradea 713 paturi
 - o Spitalul Clinic Municipal Dr.Gavril Curteanu Oradea 927 paturi
 - o Spitalul Clinic de Obstetrica Ginecologie Oradea 305 paturi
- TOTAL 1945 paturi

Incepend cu data de 01.05.2011, ca urmare a desfiintarii Spitalului Clinic de Obstetrica Ginecologie si transformarea acestuia in sectie a Spitalului Clinic Judetean de Urgenta Oradea precum si a reorganizarii unor sectii, activitatea sanitară s-a desfasurat in 2 unitati:

- o Spitalul Clinic Judetean de Urgenta Oradea 1007 paturi
 - o Spitalul Clinic Municipal Dr.Gavril Curteanu Oradea 952 paturi
- TOTAL 1959 paturi

Spitalul Județean

Structura si organizarea spitalului

Structura organizatorică a Spitalului Clinic Județean de Urgență Oradea este aprobată prin Dispoziția Primăriei Oradea nr. 1650/02.05.2011, Dispoziția Primăriei Municipiului Oradea nr. 1698/11.05.2011, Dispoziția Primăriei Municipiului Oradea nr. 1812/25.05.2011, având un număr de 1007 de paturi spitalizare continuă și 49 paturi spitalizare de zi structurate astfel:

A. SECȚII ȘI COMPARTIMENTE CU PATURI

Secție/compartiment	Nr. paturi
Staționarul I - Str. Gh. DOJA nr.65	510
Secția clinică MEDICINĂ INTERNĂ II din care:	40
- Compartiment DIABET, BOLI de NUTRIȚIE ȘI METABOLICE	15
Secția clinică NEUROLOGIE	27
Secția clinică GASTROENTEROLOGIE	35
Secția clinică CARDIOLOGIE din care:	78
- Compartiment TERAPIE INTENSIVĂ CORONARIENI	12
- Compartiment clinic de CARDIOLOGIE intervențională	12
Secția clinică CHIRURGIE GENERALĂ I din care:	70
- Compartiment CHIRURGIE TORACICĂ	6
Secția clinică CHIRURGIE GENERALĂ II	30

Municipiul Oradea
Raport de activitate
2012

Secția clinică CHIRURGIE PLASTICĂ ȘI MICROCHIRURGIE RECONSTRUCTIVĂ	25
din care:	
- Compartiment ARȘI	5
Secția clinică CHIRURGIE BUCO-MAXILO-FACIALĂ	30
din care:	
- Compartiment clinic ORL	15
Secția clinică NEUROCHIRURGIE	25
Compartiment clinic OFTALMOLOGIE	10
Secția clinică ORTOPEDIE ȘI TRAUMATOLOGIE I	35
Secția clinică ORTOPEDIE ȘI TRAUMATOLOGIE II	30
Secția clinică UROLOGIE	45
Secția clinică ANESTEZIE - TERAPIE INTENSIVĂ I	30
Staționarul II - Str. REPUBLICII nr.37	192
Secția clinică MEDICINĂ INTERNĂ I	77
din care:	
- Compartiment REUMATOLOGIE	10
- Compartiment RECUP. MED. FIZICĂ ȘI BALNEOLOGIE	10
- Compartiment ENDOCRINOLOGIE	10
- Compartiment NEFROLOGIE	5
Secția clinică ONCOLOGIE MEDICALA	90
din care:	
- Compartiment RADIOTERAPIE	30
- Compartiment ÎNGRIJIRI PALIATIVE	10
Secția clinică DERMATOVENEROLOGIE	25
Staționarul III - Str. CLUJULUI nr.50	305
Secția clinică OBSTETRICĂ-GINECOLOGIE I	60
Secția clinică OBSTETRICĂ-GINECOLOGIE II	40
Secția clinică OBSTETRICĂ-GINECOLOGIE III	60
din care:	
- Compartiment OBSTETRICĂ PATOLOGICĂ	35
Secția clinică OBSTETRICĂ-GINECOLOGIE IV	30
din care:	
- Compartiment GINECO-ONCOLOGIE	10
- Compartimentul INFERTILITĂȚII CUPLULUI	10
Secția clinică ATI II	20
Secția clinică NEONATOLOGIE	60
Compartiment TERAPIE INTENSIVĂ-NEONATOLOGIE	15
Compartiment PREMATURI	20
TOTAL NUMĂR DE PATURI	1007

Serviciile de sanatate furnizate de spital.

In cursul anului 2012, Spitalul Clinic Judetean de Urgenta Oradea a prestat urmatoarele categorii de servicii medicale, si anume:

- servicii medicale de spitalizare continua;

Nr crt	Servicii medicale de spitalizare continua	Contractat	Realizat	Facturat	Diferenta
1	Indicatori cantitativi	37.118	44.973	37.118	7.855
2	Valoare (lei)	60.572.670,24	72.894.375,73	60.572.670,24	+12.321.705,49

- servicii medicale de spitalizare de zi;

Nr crt	Servicii medicale de spitalizare zi	Contractat	Realizat	Facturat	Diferenta
1	Indicatori cantitativi	-	-	-	-
2	Valoare (lei)	5.513.536	5.545.870	5.540.098	+32.334

- servicii medicale privind tratarea cazurilor cronice;

Nr crt	Servicii medicale cronice	Contractat	Realizat	Facturat	Diferenta
1	Indicatori cantitativi	-	-	-	-
2	Valoare (lei)	3.833.639,40	3.600.300,90	3.600.300,90	-283.338,50

Municipiul Oradea
Raport de activitate
2012

- servicii medicale paliative;

Nr crt	Servicii medicale de paliative	Contractat	Realizat	Facturat	Diferenta
1	Indicatori cantitativi	-	-	-	-
2	Valoare (lei)	400.183,11	400.183,11	400.183,11	-

- servicii medicale de radiologie;

Nr crt	Servicii medicale de radiologie	Contractat	Realizat	Facturat	Diferenta
1	Indicatori cantitativi	-	-	-	-
2	Valoare (lei)	296.502,67	296.602,82	296.602,82	+100,15

- servicii medicale de balneofizioterapie;

Nr crt	Servicii medicale de balneofizioterapie	Contractat	Realizat	Facturat	Diferenta
1	Indicatori cantitativi	-	-	-	-
2	Valoare (lei)	307.176,80	307.176,80	307.176,80	-

- servicii medicale ambulatorii de specialitate;

Nr crt	Servicii medicale de ambulatorii de specialitate	Contractat	Realizat	Facturat	Diferenta
1	Indicatori cantitativi (nr.pct)	1.512.907,51	1.512.907,51	-	-
2	Valoare (lei)	2.708.860,96	2.708.860,96	2.708.860,96	-

- servicii medicale paraclinice de laborator;

Nr crt	Servicii medicale paraclinice de laborator	Contractat	Realizat	Facturat	Diferenta
1	Indicatori cantitativi	-	-	-	-
2	Valoare (lei)	150.337,21	150.337,21	150.337,21	-

Numărul de posturi aprobate în Statul de funcții la data de 01.01.2012 este următorul :

2431 posturi normate

360 posturi vacante

Datorită fluctuației mare de personal și pentru asigurarea în condiții optime a activității din cadrul spitalului (în anul 2012 a încetat activitatea un număr de 77 de persoane, reprezentând 74 de posturi), unitatea noastră a organizat concurs pentru ocuparea a 63.5 posturi de personal medico- sanitar, personal sanitar mediu și personal auxiliar sanitar din cadrul unității.

BUGET ALOCAT

-lei-

Nr. crt	Denumire	U.M.	Ca nt.	Valoare Venituri proprii MS	Valoare Buget de stat	Valoare Buget local	Valoare Venituri proprii Spital	Valoare Sponsor i-zari	Total Valoare
I	CONSTRUCTII								
1	Realizare heliport si cai de acces spital	Buc	1					89.000	89.000
	Total valoare				0	0	0	89.000	89.000
II	Dotari independente								
1	Contor electronic de O2	Buc	1					20.000	20.000
2	Tablou de monitorizare si alarmare O2 si aer	Buc	3					21.000	21.000
3	Autoutilitara Dacia Duster 1.5DCI 110CP 4x4	Buc	1					67.000	67.000
4	Histochineta (includere automata)	Buc	1		61.000	4.000			65.000
5	Histotainer (colorare automata)	Buc	1		77.000	5.000			82.000
6	Electrocauter si unitate argon	Set	1	31.000		2.000			33.000

Municipiul Oradea
Raport de activitate
2012

7	Aplicator clipuri metalice pentru hemostaza	Buc	1	3.000		1.000			4.000
8	Masina automata de spala si dezinfectat endoscopate	Buc	1	163.000		9.000			172.000
9	Sonda de dilatare endoscopica	Buc	1	2.000		1.000			3.000
10	R.M.N.	Buc	1	4.050.000		405.000			4.455.000
11	Neuroendoscop cu instrumentar pentru abord cranian si coloana vertebrala	Buc	1		158.000				158.000
12	Hota biosiguranta	Buc	1		15.000				15.000
13	Transformator de putere 20/0.4KV 1000 KVA	Buc	1				80.000		80.000
14	Nebulizator	Buc	1				9.000		9.000
15	Centrifuga de laborator	Buc	1				5.700		5.700
16	Dispozitiv de dezghetare si incalzire a produselor de sange	Buc	1				31.000		31.000
17	Panou radiologic	Buc	1				9.000		9.000
18	Microsoft Office 2007	Buc	5				8.060		8.060
19	Sistem de operare Windows 7 Professional	Buc	5				4.960		4.960

In cursul anului 2012, unitatea sanitara a gestionat un numar de doua proiecte cu finantare nerambursabila, astfel:

1. Proiect BIHARMED HURO 0802/082, in valoarea de 703.129,72 euro, unde lider de proiect este Consiliul Judetean Bihor, iar unitatea sanitara este partener de proiect si in baza caruia s-au achizitionat urmatoarelor tipuri de aparate:

- a. computer tomograf;
- b. aparat de radiologie mobila;
- c. masa de operatie ortopedica;
- d. aparat de osteodensitometrie;
- e. sistem de telemedicina;

2. Proiect POS CCE nr.220/324Local/02.09.2010 incheiat cu Ministerului Tehnologiei Informatiei privind „Eficientizarea serviciilor medicale prin implementarea unui sistem integrat la Spitalul Clinic de Urgență Oradea”, proiect in valoare de 3.890.910,44 lei din care finantarea nerambursabila este suma de 3.075.074,38 lei si care include dotare cu tehnica de calcul, cu sisteme si retele informatice si sisteme de telefonie avansate.

Proiectul de la pct.1 este in curs de desfasurare, iar proiectul de la pct. 3 a fost incheiat in luna septembrie 2012.

In anul 2012 unitatea noastra a beneficiat de reamenajari si reabilitari la sectiile de obstetrica si neonatologie in cadrul proiectului de reforma a sectorului sanitar APL2 componenta 1, obiectivul „Asistenta medicala materna si neonatala”, finantat din acordurile de imprumut cu BIRD si cu BEI, proiect in valoare totala de 6.988.273,52 lei.

Termenul de executie al obiectivului este de 12 luni de la predarea amplasamentului, finalizarea lucrarilor fiind prevazuta pentru luna iunie 2013. La finele anului 2012 gradul de realizare a lucrarilor este de 18% din total proiect, respectiv in valoare de 700.000 lei + TVA.

Spitalul Clinic Municipal "Dr. Gavril Curteanu" Oradea

1. Prezentarea generala a unitatii sanitare

Spitalul Clinic Municipal "Dr. Gavril Curteanu" Oradea a fost construit între anii 1965-1969 fiind amplasat în Zona de Vest a municipiului Oradea. A fost dat în folosinta în primavara anului 1969, mai exact, luna mai 1969. Din 1.01.2011 s-a transformat in Spital Clinic Municipal prin unificare cu fostele spitale de neuropsihiatrie, pneumoftiziologie si cel de boli infectioase.

Cladirea principala este un monobloc articulat în forma literei T, compus din corpul A dispus pe 10 nivele si corpul B dispus pe 5 nivele. În corpul A se gasesc spatiile de spitalizare, serviciile tehnice si cele administrative.

În corpul B, la ultimul nivel se gasesc sectia de anestezie-terapie intensiva si blocul operator iar la nivelele 1, 2, si 3 sunt amplasate serviciile de radiologie, laborator, explorari functionale, fiziokinetoterapie si gimnastica medicala care deservesc atât spitalul cât si ambulatorul.

Conducerea Spitalului Clinic Municipal "Dr. Gavril Curteanu" Oradea este asigurata de un comitet director format din 4 persoane Sef lucrari Dr Ovidiu Pop-manager, Conf. Dr Gabriel Bako- director medical, Conf. Dr Ritli Ladislau- director medical, Ec Anca Brad-director financiar-contabil, As Olimpia mateas-director ingrijiri.

2. STRUCTURA SI ORGANIZAREA SPITALULUI

In 2012 nu au existat modificari de structură organizatorică a spitalului.

Incepand cu data de 01.01.2012 numarul de paturi functionale a Spitalului Clinic Municipal „ Dr. Gavril Curteanu” Oradea era de 952 paturi, din care 15 paturi scoase temporar din functiune.

Conducerea spitalului isi propune o modificare de structura prin includerea in structura a Spitalului Clinic Municipal „ Dr. Gavril Curteanu” Oradea a sectiei de Oncologie din cadrul structurii Spitalului Clinic de Urgenta Oradea precum si infiintarea de camere de garda in locatiile existente pentru a remedia deficientele constatate in acordarea serviciilor medicale din timpul garzilor.

3. SERVICIILE DE SANATATE FURNIZATE DE SPITAL

Pe parcursul anului 2012 Spitalul Clinic Municipal „Dr.G.Curteanu”Oradea, a funcționat în cinci locații, cu un număr de 952 de paturi alocate spitalizării continue și 39 paturi pentru spitalizare de zi (8-spitalizare de zi copii;31-spitalizare de zi adulti), repartizate după cum urmează:

-strada C.Coposu, nr.12:

- Secția Pediatrie I -50 paturi;
- Secția Pediatrie II-54 paturi;
- Secția Pediatrie III-50 paturi;
- Chirurgie și ortopedie pediatrică -40 paturi;
- ATI Chirurgie -15 paturi;
- Neurologie pediatrică-7 paturi;

- Psihiatrie pediatrică -7 paturi;
- Hematologie adulți -26 paturi;
- Interne -52 paturi;
- Nefrologie -28 paturi;
- Cardiologie adulți -25 paturi (din luna iunie)

În aceeași locație au mai funcționat, (conform structurii organizatorice):

Camera de gardă; compartimentul explorări funcționale; compartiment endoscopie bronșică, compartiment genetică medicală, CSM copii, compartimentul recuperare, medicină fizică și balneologie; laboratorul de analize medicale, laboratorul radiologie și imagistică medicală, farmacie; ambulatorul integrat cu cabinete de specialitate, compartimentul anatomie patologică, compartiment de prevenire și control infecții nosocomiale, compartiment asistență socială.

-strada Luis Pasteur, nr.26:

- Psihiatrie I -72 paturi;
- Psihiatrie II -60 paturi;
- Psihiatrie III -76 paturi;
- Neurologie -36 paturi;
- Recuperare neurologică -50 paturi.

-strada Izvorului, nr.57:

- Secția Pneumologie I-TBC -70 paturi;
- Secția Pneumologie II-TBC -70 paturi;
- Secția Pneumologie III-TBC -78 paturi,

din care -8 paturi Pneumologie TBC copii ;

- Compartiment îngrijiri paleative -6 paturi;

-strada Tribunalului, nr.8:

- Secția clinică Boli Infecțioase I -40 paturi;
- Secția Boli infecțioase II -40 paturi

din care-5 paturi compartimentul HIV/SIDA ;

-Aleea Ștrandului, nr.18:

■ Dispensarul TBC Oradea cu cabinete de consultații, sală de tratament și cabinet asistențe de teren.

Analiza activității medicale.

În anul 2012 au fost spitalizați în Spitalul Municipal "Dr.G.Curteanu" Oradea un număr de 29.952 pacienți, repartizați relativ uniform pe secțiile de același profil,

În secțiile spitalului, a fost realizat un număr de 282.110 zile de spitalizare, după cum urmează:

SITUATIA ECONOMICO FINANCIARA A SPITALULUI CLINIC MUNICIPAL

« DR.G.CURTEANU ORADEA IN ANUL 2012

1. Realizarea veniturilor

Venituri din contractele cu CAS Bihor

a) Servicii medicale spitalicesti: In cadrul contactului de prestari servicii medicale spitalicesti in anul 2011 au fost contractate servicii de spitalizare continua (acuti si cronici), servicii de spitalizare de zi si servicii paliative.

mii lei

Denumire serviciu	Contract	Realizari	Procent contract/ realizari
Spitalizare continua – acuti	33.672	38.357	87.78%
Spitalizare continua – cronici	20.970	21.135	99.22%
Spitalizare de zi	4.872	5.334	91.33%
Servicii paliative	464	464	100%
total	59.978	65.290	91.86%

b) Servicii medicale ambulatorii

mii lei

Denumire serviciu	Contract	Realizat
Ambulator de specialitate	1.651	1.651
Recuperare medicala	325	325
Paraclinic- imagistica	140	140
Laborator analize medicale	105	105
Total	2.221	2.221

c) Programe nationale de sanatate

mii lei

Denumire PN	Buget alocat	Incasari aferente bugetului alocat	Rest de incasat
Oncologie	4.755	1.332	3.423
Hemofilie	701	255	446
TBC	164	103	61
HIV SIDA	257	9	248
total	5.877	1.699	4.178

Venituri din contractele cu DSP Bihor

a) Actiuni de sanatate – 4.653 mii lei .In cadrul acestor contracte au fost finantate activitatile aferente Centrului de Sanatate Mintala si Dispensarului TBC precum si salariile rezidentilor incadrati in unitatea noastra.

b) Programe de sanatate. Contractele in cheiate cu DSP au reprezentat finantarea aferenta desfasurarii urmatoarelor programe nationale : TBC, Infectii nosocomiale, Sanatate Mintala, Malnutritie, Astm bronic, Malabsortie, Mucoviscidoza, Hepatita, Epilepsie, Scolioza si Genetica, finantare in valoare de 779 mii lei. Activitatile desfasurate in cadrul acestora au fost conforme cu normele ministerului Sanatatii de desfasurare a Programelor Nationale de Sanatate.

Venituri de la bugetul local

De la bugetul local s-au finantat

- cheltuieli materiale in valoare de 227 mii lei din care s-a achizitionat mobilier si echipamente medicale pentru dotarea Centrului Oncologic

- cheltuieli de capital aferente : reparatii capitale 755 mii lei(Centrul oncologic, RK Pavilion I, Bloc alimentar, Izvorului) ; aparatura si echipamente medicale 272 mii lei ; extindere cladire pentru Centrul Oncologic 1.127 mii lei

Tot din bugetul local au fost alocate credite de angajament pentru investitii in valoare de 4.280 mii lei –Extindere Centrul Oncologic

Subventii de la Ministerul Sanatatii.

In anul 2012 s-au primit subventii de la ministerul Sanatatii pentru realizarea urmatoarelor obiective(cf anexa 1- Investitii) :

Reparatii capitale 3.000 mii lei (Rk Bloc alimentar si Pavilion I- str Louis Pasteur)

Aparatura medicala 1.127 mii lei

Extindere cladire pentru Centrul Oncologic 9.157 mii lei

venituri proprii Mii lei

Denumire venit	Venituri realizate- incasari
Servicii medicale	460
Chirii	338
Studii clinice	46
Alte venituri proprii	152
Total	996

Donatii si sponsorizari

In cursul anului 2012 s-au primit sponsorizari in numerar de 125.161 lei si sponsorizari in produse si discounturi in valoare de 767.347 lei . Sponsorizarile materiale au reprezentat : mobilier medical 53.615 lei, alimente 2.230 lei, medicamente 228.729 lei, alte obiecte de inventar 86.148 lei, alte bunuri de natura mijloacelor fixe 1293.722 lei etc

2.Structura cheltuielilor realizate in anul 2012 se prezinta astfel :

TOTAL UNITATE

Mii lei

Natura cheltuielilor	Buget		Cheltuieli efective	
	Total cheltuieli	Procent din total cheltuieli	Total cheltuieli	Procent din total cheltuieli
TOTAL CHELTUIELI	102.653		77.594	
Cheltuieli de pers.,	43.879	42.74%	44.628	57.51%
Bunuri si servicii, Din care:	41.775	40.70%	31.943	41.17%
Medicamente	18.131	17.66%	12.192	15.71%
Cheltuieli de capital	16.999	16.56%	1.023	1.32%

Structura cheltuielilor in functie de sursele de finantare

Natura cheltuielilor	CAS	Ministerul Sanatatii	Venituri proprii, donatii si sponsorizari
TOTAL CHELTUIELI	71.196	5.908	489
Cheltuieli de pers.,	39.904	4.724	
Bunuri si servicii, Din care:	30.368	1.166	410
Medicamente	11.526	412	254
Cheltuieli de capital	924	18	79

SERVICIUL INFORMATICĂ

În cursul anului 2012, Biroul Administrare Infrastructură IT a publicat 284 contracte, 655 HCL, 835 proiecte HCL, 291 licitații, precum și sute de alte actualizări.

De asemenea s-a ocupat de administrarea activității de informatică din cadrul asco, a centrelor multifuncționale și creșelor precum și de administrarea liniei de tipărire digitală.

OBIECTIVE REALIZATE DE CĂTRE SERVICIUL INFORMATICĂ ÎN ANUL 2012

Modernizare infrastructurii serverelor – etapa 3

Înlocuirea unor echipamentelor IT depășite fizic și moral

Îmbunătățirea performanțelor unor sisteme de calcul.

COMPARTIMENT PROTECȚIE CIVILĂ PSI

Pentru gestionarea situațiilor de urgență, la nivelul municipiului Oradea funcționează în conformitate cu legile în vigoare, Comitetul Local pentru Situații de Urgență condus de primarul municipiului și Centrul Operativ municipal pentru Situații de Urgență constituit în cadrul Compartimentului Protecție Civilă, PSI, care asigură secretariatul Comitetului Local pentru Situații de Urgență, Serviciul Voluntar pentru Situații de Urgență.

Serviciului Voluntar este structurat și își desfășoară activitatea atât pe linie de protecție civilă, cât și de apărare împotriva incendiilor. Pe linia protecției civile sunt organizate echipe de intervenție și de specialitate pe domenii de activitate : transmisiuni alarmare, cercetare căutare, evacuare, decontaminare, drumuri orășenesti, apă canal, energetică, transport local, distrigaz, magistrale termoficare, suport logistic. Pe linia prevenirii incendiilor este constituită o componentă de prevenire care controlează societățile din subordinea Consiliului Local, gospodăriile populației, școli, licee, grădinițe.

În perioada anului trecut în cadrul compartimentului s-au întocmit / actualizat următoarele documente operative:

- Planul cu principalele activități în domeniul situațiilor de urgență pe anul 2012.
- Planul de apărare împotriva inundațiilor, ghețurilor și poluărilor accidentale al Comitetului local pentru situații de urgență al municipiului pentru perioada 2010 -

2013.

- Planul de analiză și acoperire a riscurilor;
- Planul de evacuare a municipiului;
- Planul de pregătire a personalului din instituție și a celor din cadrul serviciului

voluntar

pentru situații de urgență ;

- Planul de înștiințare, avertizare și alarmare în situații de protecție civilă.
- Planul pentru asigurarea resurselor umane, materiale și financiare necesare gestionării situațiilor de urgență.

Cetățeanul municipiului Oradea, ca principal beneficiar al măsurilor de siguranță în domeniul situațiilor de urgență, trebuie să cunoască principalele măsuri de prevenire în funcție de riscuri și modul de comportare în cazul producerii unor situații de urgență. În acest sens în 2012 s-au efectuat instruirii cu președinții asociațiilor de proprietari, și s-au distribuit către

populația municipiului broșuri tipărite de primărie „Protejează-ți viața și locuința”, „Ghid cu principalele măsuri de prevenire a incendiilor la locuințe unifamiliale/multifamiliale/gospodăriile populației”, „Ghid de prevenire a incendiilor generate de dispozitivele și aparatele electrice”, „Ghid cu principalele măsuri de prevenire a incendiilor la executarea lucrărilor cu focul deschis”

Tot pentru pregătirea populației s-au editat și tipărit 2 pliante cu reguli de prevenire a incendiilor, unul pentru perioada de vară, celălalt pentru perioada de iarnă, ambele fiind distribuite în municipiu pentru afișare.

În baza Ordinului 23/2012 a Instituției Prefectului și a Planului de pregătire pe anul 2012 s-a efectuat planificarea, organizarea și desfășurarea pregătirii personalului din cadrul autorităților, organismelor și structurilor cu atribuții în domeniul situațiilor de urgență cu :

- membrii comitetului local pentru situații de urgență și a centrului operativ;
- pregătirea salariaților din instituțiile subordonate Consiliului Local, pe categorii de personal : funcționari publici, personal contractual, membrii serviciului voluntar pentru situații de urgență;

Conform Planului de pregătire în data de 21.09.2012 în municipiul Oradea s-a desfășurat un exercițiu cu tema „Activitatea Comitetului Local, Serviciului Voluntar și a Centrului Operativ pentru înștiințarea, avertizarea și alarmarea populației, precum și acțiunile întreprinse în scopul limitării și înlăturării urmărilor unei situații de urgență la alimentarea cu apă a municipiului generată de o avarie la digul de la Barajul Tileagd” condus de președintele CLSU – primarul municipiului.

Urmare a situației create, pentru pregătirea populației s-a executat și un exercițiu de alarmare publică, verificându-se mijloacele de înștiințare alarmare din municipiu.

Conducerea ISU „Crișana” a apreciat modul de organizare a exercițiilor și a măsurilor de protecție și intervenție luate de membrii CLSU în situația creată.

Referitor la activitatea de îndrumare și control în anul încheiat s-au verificat :

- 40 sirene electrice și electronice de alarmare;
- 23 adăposturi special amenajate de protecție civilă;
- 22 unități de învățământ din municipiu;
- 3 agenți economici și regii subordonate consiliului local;
- 20 asociații de proprietari.

Împreună cu specialiști din cadrul Inspectoratului pentru Situații de Urgență am participat la efectuarea cercetării urmare a celor 18 sesizări de la cetățenii municipiului privind prevenirea incendiilor la locuințe.

Din bugetul alocat compartimentului pe anul 2012 am efectuat lucrări de măsurarea rezistenței prizelor de pământare la 36 sirene de alarmare din municipiu, am achiziționat 45 stingătoare cu gaz și spumă, am cumpărat materiale pentru trusele de prim ajutor

Din datele centralizate de la Grupul 1 de intervenție Oradea din cadrul Inspectoratului pentru Situații de Urgență în anul 2012 în municipiul Oradea subunitățile profesionale au avut un număr de 75 de intervenții la incendii (38 la gospodăriile populației, 7 la agenți economici, 16 la mijloace de transport , 14 pe domeniul public) și 170 intervenții la vegetația uscată.

ADMINISTRAȚIA IMOBILIARĂ ORADEA

Statut juridic: instituție publică de interes local în subordinea Consiliului Local Oradea conducătorul instituției are calitatea de ordonator terțiar de credite al bugetului local

Modalitatea de finanțare: instituție publică finanțată integral din bugetul local

Obiect de activitate: administrare proprietăți imobiliare aflate în proprietatea Statului Român sau a Municipiului Oradea

Principalele categorii de proprietăți imobiliare gestionate:

- locuințe fond de stat
- locuințe ANL
- locuințe fond municipal
- locuințe în cămine din care:
 - Căminul Voltaire
 - Căminul Moreni
 - Căminul Atelierelor
 - Căminul Octavian Goga
- cabinete medicale
- spații comerciale/de prestări servicii
- unități de învățământ
- terenuri aflate în proprietatea sau administrarea Municipiului Oradea
- parcurile publice cu plată din Municipiul Oradea
- baze sportive din Municipiul Oradea (Stadionul Municipal, Sala Sporturilor „Antonio Alexe”, Bazinul Olimpic, Bazinul Acoperit „Crișul”)
- Cetatea Oradea
- baza de agrement „Orășelul Copiilor”

Indicatori bugetari (lei)

- **cheltuieli totale la 31.12.2011: 49.480.320 lei**, din care:
 - operaționale: 27.918.534 lei
 - pentru investiții: 21.561.789 lei
- **venituri totale la 31.12.2011: 23.253.207 lei**
- **cheltuieli totale la 31.12.2012: 40.005.931,05 lei**, din care:
 - operaționale: 26.761.156,65 lei
 - pentru investiții: 13.244,774,40 lei
- **venituri totale la 31.12.2012: 20.988.924 lei**

1.1. Serviciul Parcări

- **Veniturile realizate în anul 2012 comparativ cu cele realizate în anii 2010-2011 din activitatea de administrare a parcărilor :**

Nr. crt.	Denumire venit	2010	2011	2012
1	Tichete parcare distribuite prin chioscuri	303.675	566.545	648.761
2	Tichete eliberate de parcometre	766.543	1.070.290	1.230.315
3	Cipcard parcometre	0	17.710	11.735
4	Taxa de parcare cu telefonul mobil (prin SMS si vouchere)	83.795	378.691	902.759

5	Taxă parcare bariere	27.558	23.379	18.557
6	Abonamente parcare cu plata	1.156.953	1.493.857	1.632.927
7	Abonamente parcare de domiciliu	0	251.978	733.625
8	Legitimații parcare gratuita	2.991	2.832	3.954
9	Rezervare loc parcare banci si ocupare loc public	100.851	69.392	52.731
10	Taxa parcare neregulamentara NC incasate in 48 ore	698.118	1.240.283	1.123.371
11	Amendă parcare NC incasate dupa 48 ore	97.807	144.860	79.190
12	Amenda parcare PV incasate in 48 ore	123.745	163.363	113.237
13	Amendă parcare PV incasate dupa 48 ore	253.321	268.370	509.785
15	Taxa de ridicare	200.760	233.620	235.800
16	Taxa de ridicare, transport si depozitare	519.180	515.673	392.612
17	Taxa de stationare de la ridicare	8.990	6.518	4.574
18	Taxa blocare	288.250	356.875	710.642
19	Taxa de stationare de la blocare	4.120	2.630	6.718
	TOTAL	4.636.657	6.817.831	8.414.978

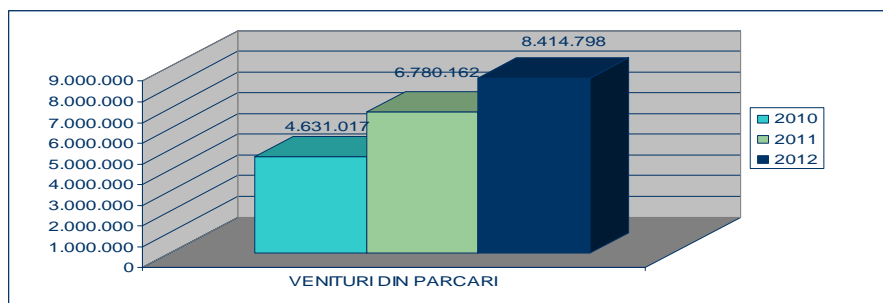
Se constată o creștere semnificativă a încasărilor taxei de parcare cu telefonul mobil a cărei valoare a crescut de 2,4 ori față de anul 2011 de la 378.691 lei la **907.759 lei**, numărul de apeluri pentru parcare cu SMS fiind de 458.633, la care se adaugă 10.500 apeluri pentru plata parcării cu telefonul pe bază de vaucer.

Evoluția tarifelor și taxelor practicate de Serviciul Parcări:

Denumire taxă	2010	2011	2012
Tichet parcare 1 h	2.00	2.00	2.00
Abonamente parcare 1 an	550.00	600.00	600.00
Taxa parcare neregulamentara	30.00	35.00	40.00
Amenzi parcare	150.00	200.00	200.00
Taxa ridicare autovehicul	240.00	250.00	300.00
Taxa blocare autovehicul	120.00	125.00	150.00

Evoluția veniturilor din parcări

	2010	2011	2012
VENITURI DIN PARCARI	4.631.017	6.780.162	8.414.798



Biroul Administrare Baze Sportive și Agreement

Prin acest compartiment am asigurat administrarea și funcționalitatea Stadionului Municipal „Iuliu Bodola”, colaborând zilnic cu conducerea Clubului FC Bihor - Oradea, în vederea bunei desfășurări a antrenamentelor cotidiene precum și a competițiilor sportive organizate aici la nivelul echipelor de seniori și juniori: meciuri de campionat, meciuri amicale și turnee.

În anul 2012, pe acest stadion s-au desfășurat peste 90 de meciuri oficiale ale echipelor de seniori, juniori și copii, meciuri desfășurate de regulă în week-end, și care au necesitat prezența personalului din cadrul Serviciului Administrare Baze Sportive și de Agreement.

Compartiment Sala Sporturilor:

În anul 2012, în Arena „Antonio Alexe” s-au desfășurat 76 de evenimente sportive, târguri și expoziții.

În anul 2012, la Arena „Antonio Alexe” s-a montat instalația de climatizare și camere de supraveghere, atât în interior cât și în exterior.

Compartiment Bazine:

S-au desfășurat în condiții optime aproximativ 70 de meciuri oficiale și competiții de înot dintre care mai bine de o treime au fost meciuri internaționale.

În cursul anului 2012, la Bazinul Olimpic s-au finalizat lucrările pentru construirea a două vestiare noi destinate sportivilor, iar acestea au fost date în folosință, asigurându-se astfel un flux flexibil publicului la vestiarele aferente acestui bazin.

Compartiment Orașelul Copiilor

Și în 2012, Orașelul Copiilor a pus gratuit la dispoziția unităților de învățământ preșcolar și școlar din municipiul Oradea și nu numai sălile destinate activităților educative precum și baza materială de care dispune.

Prin HCL 695/30.10.2011 ca urmare a extinderii solicitărilor privind organizarea de cursuri și a creșterii cererii privind spațiile destinate aniversărilor, s-au instituit noi tarife de închiriere pentru un spațiu existent în cadrul clădirii din Orașelul Copiilor, sumele încasate ca urmare a acestei hotărâri ducând la creșterea veniturilor globale realizate în Orașelul Copiilor.

Compartiment Activități Socio-Pedagogice pentru Copii

Și în 2012, Orașelul Copiilor a pus gratuit la dispoziția unităților de învățământ preșcolar și școlar din județul Bihor sălile destinate activităților educative precum și baza materială de care dispune: materiale de pictură, creație, colaj, mulaje ipsos etc. De asemenea, aici au fost organizate expoziții personale sau de grup de pictură, expoziții cu lucrări de creație aparținând copiilor din unitățile de învățământ colaboratoare.

Activitățile și concursurile organizate în anul 2012 prin Compartimentul Activități Socio-Pedagogice pentru Copii au beneficiat de numeroase sponsorizări în produse și dulciuri oferite din partea unor parteneri.

Compartimentul Cetate

Activitatea în cadrul derulării lucrărilor de investiții realizate în cetate:

a) Pentru execuția lucrărilor de restaurare-refuncționalizare a corpului J:

- în perioada februarie-aprilie 2012 s-a întocmit Caietul de sarcini pentru execuția lucrărilor de restaurare-refuncționalizare a corpului J; în cadrul acestei activități:
- s-a stabilit volumul de săpătură pentru cercetare arheologică preventivă necesar acestei clădiri;

b) Pentru derularea lucrărilor de execuție la proiectul P.O.R. I am asigurat:

- a fost supravegheat zilnic, în teren, a modul de derulare a activității șantierului de execuție;

c) Pentru execuția lucrărilor de restaurare-refuncționalizare de la corpul C, etajul II:

- în lunile august-septembrie am cooperat cu colegii de la spații pentru a identifica locații disponibile pentru a fi mutați chiriașii cetății și au fost eliberate spațiile deținute de ei în această clădire

d) Activitatea de cercetare arheologică din cadrul Cetății Oradea:

-s-a coordonat activitate necesară în cadrul proiectelor de restaurare derulate pe P.O.R, la corpurile A și J din incinta cetății.

- o serie de servicii de evanghelizare organizate de Comunitatea Penticostală din Oradea

Administrare unități de sănătate de interes local, unități de învățământ preuniversitar de stat și instituții de cultură de interes local

3.1. Serviciul Tehnic – Compartiment Construcții

3.1.1. Secțiunea statistică(imobile aflate în administrare):

- 2 unități sanitare – spitale;
- 42 unități de învățământ preșcolar;
- 14 unități de învățământ gimnazial;
- 24 unități de învățământ liceal;
- 13 creșe;

Prezentăm mai jos cele mai relevante dintre lucrările care s-au executat la clădirile administrate de AIO, în anul 2012:

- Grădinița Nr. 1, situată pe Str. Iuliu Hossu, nr. 37- Reabilitare și extindere
- Grădinița nr. 46 - Reparatii Capitale Acoperis și Fatade
- Grădinița Nr. 54 – situată în Oradea pe B-dul Dacia nr. 110 – reparația capitală-acoperis, fatada, tamplarie, amenajare bloc alimentar în valoare de 855.578,92 lei. S-
- Construire Grădiniță cu Program Prelungit nr. 60
- Furnizare și montare mobilier la Grădinița cu program prelungit nr. 60
- Amenajări interioare la Grădinița Nr. 49, str. Traian Mosoiu, nr. 14
- Asfaltare curte la Școala cu clasele I-VIII "Juhasz Gyula", str. Matei Corvin, nr. 106/A
- Școala cu clasele I – VIII Dacia, B-dul Dacia, nr.46 – Racord utilități la sala nouă de sport
- Reparatii Capitale Grupuri Sanitare, corp B Școala Oltea Doamna Oradea - proiectare
- Liceul Teoretic Lucian Blaga, Aleea Posada nr. 1 – Asfaltare teren de sport
- Reparatii fatade, reparatii acoperis, înlocuire tamplarie la imobilul situat pe str. Republicii nr. 11, Parcul Traian, Oradea"
- Grup Statuar Interactiv „Holnaposok”
- Desființare Spital Clinic Municipal – Secția de Boli Infecțioase, Str.Tribunalului nr.8 Oradea
- Furnizare, montare și punere în funcțiune Sistem Acces Auto în Curtea Primăriei Oradea
- Realizare Monument Comemorativ pentru militarii maghiari în Cimitirul Rulikowski Oradea
- Reabilitare Fatada Stradala Imobil str. Independentei nr.3 Oradea
- Reabilitare, Modernizare și Extindere Baza Sportivă Iosia – proiectare și execuție
- Reabilitare parament exterior și reparatii învelitori aferente la Palatul Vulturul Negru din Oradea – proiectare
- Proiectare și execuție - Instalatie de ventilație Sala Sporturilor „Antonio Alexe” Oradea
- Redeschidere acces carosabil în curtea PMO.

FONDUL LOCATIV

Serviciul Administrare Imobile - Compartiment Locuinte

Secțiunea statistică(fondul imobiliar aflat în administrare):

- Locuinte fond de stat blocuri și case – 990
- Din totalul de 990 locuinte – 44 se găsesc la subsoluri de imobile
- Locuinte ANL B-dul Stefan cel Mare – 118
- Locuinte ANL B-dul Decebal - 78
- Locuinte fond municipal – 108
- Locuințe în cămine – 164 din care:
 - Căminul Voltaire 2 – 96
 - Căminul Moreni 2 – 64
 - Căminul Atelierelor 13 – inchis pentru reabilitare si reconfigurare
 - Căminul Octavian Goga 4 – inchis pentru reabilitare si reconfigurare
 - Căminul Gutemberg 8 – 4

Biroul Întreținere Construcții și Instalații

Realizări:

- lucrari in regie proprie: 93 din care reabilitare 8%, separări/contorizări apă rece 5%, acoperișuri 47%, avarii 40%
- lucrari licitate cu firme: 6
- branșamente electrice cu firme atestate: 5 realizate in totalitate
- lucrari in cota demarate de catre proprietari: 9 realizate in totalitate
- acorduri si avize emise: 35
- expertize tehnice: 2

Serviciul Administrativ, Monitorizare-Consumuri

Secțiunea statistică(fondul imobiliar aflat în administrare):

- 1.Centrul de Cazare a Persoanelor fara Adapost „Azilul de Noapte”, situat in Oradea, str. Gutemberg, nr. 8 – administrator Constantin Abaghioaiei;
- 2.Centrul de Cazare Temporara nr. 1, situat in Oradea, str. O. Goga, nr. 4 – administrator Munteanu Fanica;
- 3.Centrul de Cazare Temporara nr. 2, situat in Oradea, str. Atelierelor, nr. 13 – administrator Pop Luciana;
- 4.Blocul de Microgarsoniere, situat in Oradea, str. Moreni, nr. 2 – administrator Claudia Vaida;
- 5.Centrele Sociale Multifunctionale pentru Persoane Varstnice: - consilier Marge Ionel
 - IOSIA – Str. Cazaban, nr. 51;
 - ROGERIUS I – Str. Sf. Apostol Andrei, nr. 58;
 - ROGERIUS II – Str. Ep. Ioan Suciu, nr. 1;
 - NUFARUL – Str. Nufarului, nr. 47;
 - EPISCOPIA „Bocskai Istvan” – Str. Ciucasului, nr. 11.
6. Blocul de locuințe ANL – str. Decebal, nr. 65/F;
7. Blocul de locuinte ANL – b-dul Stefan cel Mare, nr. 13
8. Policlinica Mixta cu Plata – str. T. Vladimirescu, nr. 8;
9. Costurile cu utilitatile unitatilor de invatamant din municipiul Oradea;
10. Administrativ AIO

Compartimentul Administare Monumente istorice

Sinteza activității pentru anul 2012

Avand in vedere faptul ca biroul s-a infiintat in august 2008, s-a procedat la o ampla actiune de *colectarea* datelor, documentelor, proiectelor existente la diferite institutii, necesare functionarii biroului, si anume: s-a purtat corespondenta cu:- Directia Economica, AIO, Serviciul Administrare Imobile, in vederea identificarii proprietarilor, chiriasilor si utilizatorilor din locuinte si spatii cu alta destinatie din imobilele clasate monument istoric si s-a procedat la verificarea in teren a fiecarui imobil in parte pentru corelarea datelor.; Serviciul Terenuri, identificari cadastrale, CF-uri; Compartimentul Documente proprietate, documente si date diverse.

Administrare alte clădiri publice și private ale orașului

Serviciul Administrare Imobile - Compartimentul Spatii

Secțiunea statistică(fondul imobiliar aflat în administrare):

- Spații cu altă destinație – 263
- Cabinete medicale – 20
- Cabinete medicale preluate 90, din care 70 de cabinete vândute
- Cabinete medicale evaluate în curs de vânzare : 16
- Spații existente în Cetate : - Cetatea Oradea, este partial inchisa pentru restaurare
- Unități de învățământ – 59 (ca urmare a HCL 392/2012) din care:
 - 10 unități creșe;
 - 12 imobile pentru care Administratia Imobiliara Oradea are calitatea de chiriaș.
- 28 rezervoare de beton aferente stațiilor de hidrofor dezafectate, din care 2 sunt in curs de demolare;

ACTIVITATEA DE ADMINISTRARE A TERENURILOR

Serviciul Terenuri

a) Situația terenurilor, proprietatea publică și privată a Municipiului Oradea/Statului Român administrate de Administrația Imobiliară Oradea:

Terenuri aflate în domeniul public al mun. Oradea	Terenuri aflate în domeniul privat al mun. Oradea	Terenuri aflate în domeniul privat al Statului Român
1. Drumuri provenite din donații – 52,65 Ha 2. Depozit ecologic de deșeuri - 69 Ha (ECO Bihor) 3. Punct de colectare DEEE - 2 Ha (Bene International) 4. Baze sportive – 6,03 Ha 5. Orășelul Copiilor – 0,7 Ha 6. Terenuri aferente grădinițelor – aprox. 5 Ha 7. Terenuri aferente școlilor – aprox. 5 Ha 8. Terenuri aferente spitalelor – 16,79 Ha 9. Parcarea de tiruri, sos. Borșului – 7,41 Ha 10. Pădure – 313,84 Ha 11. Pășuni – 134,51 Ha 12. Teren aferent fostului depozit de cenusa CET I – 52,37 Ha	1. 14,87 Ha – Cetatea Oradea 2. 43,57 Ha – Alte terenuri libere, cele mai importante fiind: <ul style="list-style-type: none"> - Șos. Borșului, lângă Avicola: 6 Ha - Episcopia Bihor : 4,4 Ha - Str. Moreni : 3,17 Ha 3. 79,11 Ha – cu contracte, din care cele mai importante sunt: <ul style="list-style-type: none"> - 446/1997 – 214.800 mp – SC Samos – balastieră, str. Matei Corvin, km 3 - 119/2008 – 180.000 mp – SC Nutrientul – Ferma Nutrientul str. Dosul Garii - 658/2001 – 7605 mp – Clubul Sportiv Sănătatea – baza sportivă str. Magnoliei - 1122/2007 – 7171 mp – SC Debo Leasing/Artima – supermarket Carrefour – str. Corneliu Coposu - 1257/2009 – 6951 mp – SC Macio SRL – Hotel și complex de agreement 	1. 20 Ha – cu contracte (închiriate, date în folosință)

Total: 2.208,35 Ha	Total: 137,55 Ha	Total: 20 Ha
TOTAL GENERAL: 2.365,90 HA		

Stadiu Legea 15/2003 privind sprijinul acordat tinerilor pentru construirea unei locuințe proprietate personală

Parcele existente pînă la sfîrșitul anului 2012	- constituite 392 parcele - distribuite 316 parcele - cu contact în vigoare 173 beneficiari - în curs de atribuire 116 de parcele (conform HCL 634/2012)
Nr. de dosare depuse pînă în anul 2012	2.569 dosare
Nr. de dosare depuse în anul 2012	49 dosare

Biroul Cadastru

Realizări:

- întocmirea de documentatii cadastrale pentru inscriere in CF avizate de OCPI pentru aprox. 127 de imobile si in jur de 10 documentatii in curs de finalizare;
- întocmirea de planuri de situatie pentru aprox. 200 de imobile cu o suprafata totala de ~200 ha;
- trasari si identificari in teren a limitelor, respectiv a numerelor topografice/cadastrale (conform planurilor cadastrale scara 1:2880 si a planurilor cadastrale intocmite in baza legii 7/1996) : aprox. 300 imobile;
- întocmirea schitelor de defalcare, relevee in vederea clarificarii situatiei juridice a dispensarelor, spatiilor comerciale, locuintelor si alte imobile aflate in patrimonial imobiliar al Municipiului Oradea) : aprox. 30 imobile ;

ACTIVITATEA DE REPREZENTARE/AVIZARE/ASISTENȚĂ/CONSILIERE JURIDICĂ

Biroul juridic

- I. Activitatea de reprezentare a institutiei in fata instantelor judecatoresti de toate gradele, inclusiv Inalta Curte de Casatie si Justitie Bucuresti

In anul 2012 au fost inregistrate , in registrul de corespondenta al biroului juridic, in plus fata de anii anteriori :

- un nr. de 426 DOSARE NOI, pe langa cele aflate in curs de solutionare , din anii anteriori, (*la instantele judecatoresti cu diferite grade de jurisdictie, unele trenand din anul 2001.*)
- un nr. de 2471 *Citatii si adrese* provenind de la instantele judecatoresti din Oradea si din tara, *sesizari, reclamatii, plangeri prealabile, cereri delegare jurist pentru reprezentarea intereselor institutiei la notarii publici*, etc., precum si
- un nr. de 167 *Note interne* provenind de la serviciile, birourile , si compartimentele din cadrul institutiei.

La numarul de dosare noi , pe care biroul juridic le-a primit spre instrumentare in anul 2012, se adauga si cele ce se afla pe rolul instantelor din anii precedenti, numarul lor fiind intr-o continua crestere, *si aratam spre exemplificare :*

- in anul 2010 biroul juridic a primit spre instrumentare un nr. de 2813 acte procedurale, constand in *citatii si adrese* de la instante
- in anul 2009 biroul juridic a primit spre instrumentare un nr. de 2437 acte procedurale, constand in *citatii si adrese* de la instante.

- In anul 2008 biroul juridic a primit spre instrumentare un nr. de 1748 acte procedurale, constand in citatii si adrese de la instante.

În perioada 01.01.2012 - 31.12.2012 pe rolul instanțelor de judecată s-au aflat un nr. de 1258 cauze la instanțele judecatorești: Înalta Curte de Casație și Justiție București, Curtea de Apel Oradea, Craiova, Tribunalul Bihor, Tribunalul Dolj, Judecătoria Oradea, Alesd, Beius, Salonta, Parchet, Executor Judecătoresc, Oficiul de Cadastru și Publicitate Imobiliară.

În anul 2012 : *au fost constituite* , aproximativ 426 Dosare noi.

- *au fost finalizate* : 240 dosare, (din totalul dosarelor pe care le are spre instrumentare,)

din care :

- castigate : 115;
- pierdute : 67 ;
- suspendate : 41;
- renuntare la judecata : 10
- admise in parte : 7

ACTIVITATEA FINANCIARĂ

Indicatori bugetari (lei)

- Cheltuieli totale, din care:
 1. operaționale: 26.761.156,65
 2. pentru investiții: 13.244.774,40

- Venituri: 20.988.923,54

Cheltuieli operaționale (lei)

Cheltuieli	Prevederi 2012	Execuție 2012	Grad de realizare
Invățământ	11.438.300,00	11.060.907,55	96,70%
Sănătate	255.000,00	207.967,97	81,56%
Creșe	311.500,00	311.500,00	100,00%
Sport	2.170.500,00	1.977.290,14	91,10%
Cultură, recreere	1.333.500,00	1.215.373,50	91,14%
Cheltuieli cu personalul	4.621.000,00	4.590.075,00	99,33%
Alte cheltuieli	7.760.620,00	7.398.042,49	95,33%
TOTAL	27.890.420,00	26.761.156,65	95,95%

Cheltuieli	Execuție 2011	Execuție 2012	Comparativ %
Invățământ	12.035.728,41	11.060.907,55	91,90
Sănătate	272.728,32	207.967,97	76,25
Creșe	186.008,60	311.500,00	167,47
Sport	2.085.147,10	1.977.290,14	94,83
Cultură, recreere	1.020.455,20	1.215.373,50	119,10
Cheltuieli cu personalul	3.450.839,00	4.590.075,00	133,01
Alte cheltuieli	8.867.627,15	7.398.042,49	83,43
TOTAL	27.918.533,78	26.761.156,65	95,85

Cheltuieli de investiții (lei)

Cheltuieli	Prevederi 2012	Execuție 2012	Grad de realizare
Invățământ	8.236.590,00	6.805.252,88	82,62%
Sănătate	507.780,00	460.506,71	90,69%

Municipiul Oradea
Raport de activitate
2012

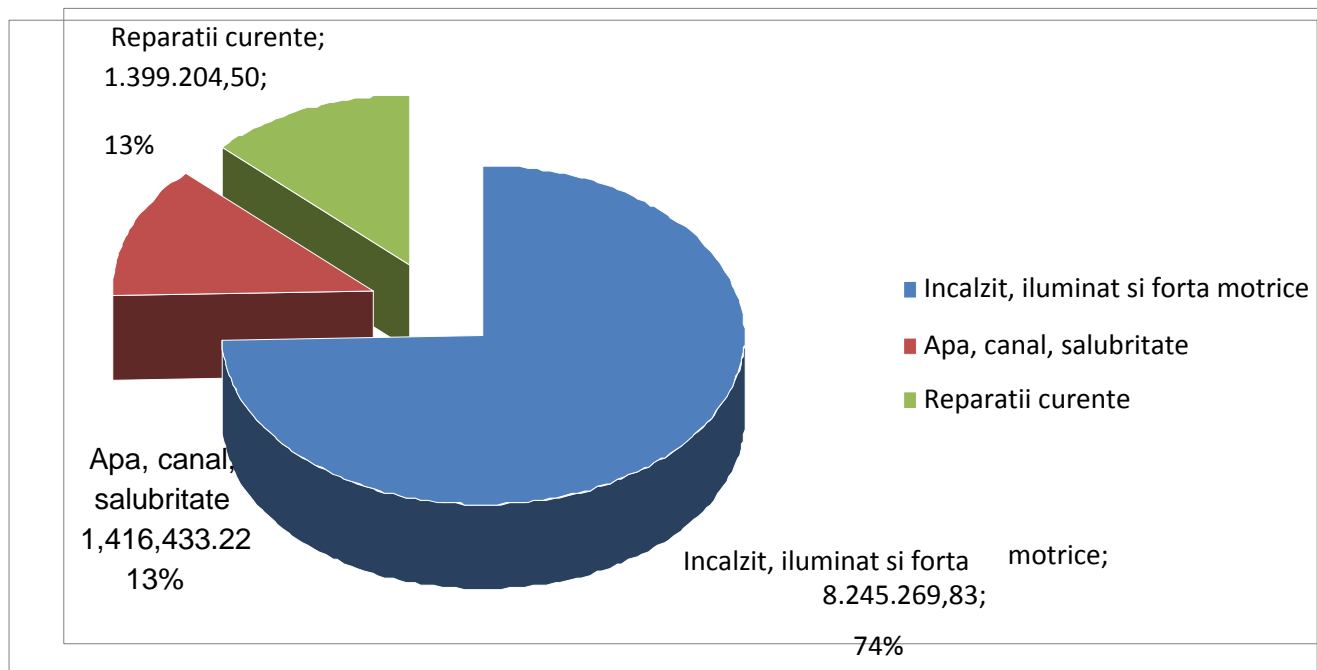
Creșe	36.000,00	1.326,80	3,69%
Cultură, recreere	2.130.890,00	1.949.281,30	91,48%
Locuințe, servicii și dezvoltare comunală	4.821.970,00	4.028.406,71	83,54%
TOTAL	15.733.230,00	13.244.774,40	84,18%

Cheltuieli	Execuție 2011	Execuție 2012	Comparativ %
Invățământ	6.598.831,90	6.805.252,88	103,13%
Sănătate	180.286,85	460.506,71	255,43%
Creșe	258.744,67	1.326,80	0,51%
Cultură, recreere	9.310.185,71	1.949.281,30	20,94%
Locuințe, servicii și dezvoltare comunală	5.213.736,76	4.028.406,71	77,27%
TOTAL	21.561.785,89	13.244.774,40	61,43%

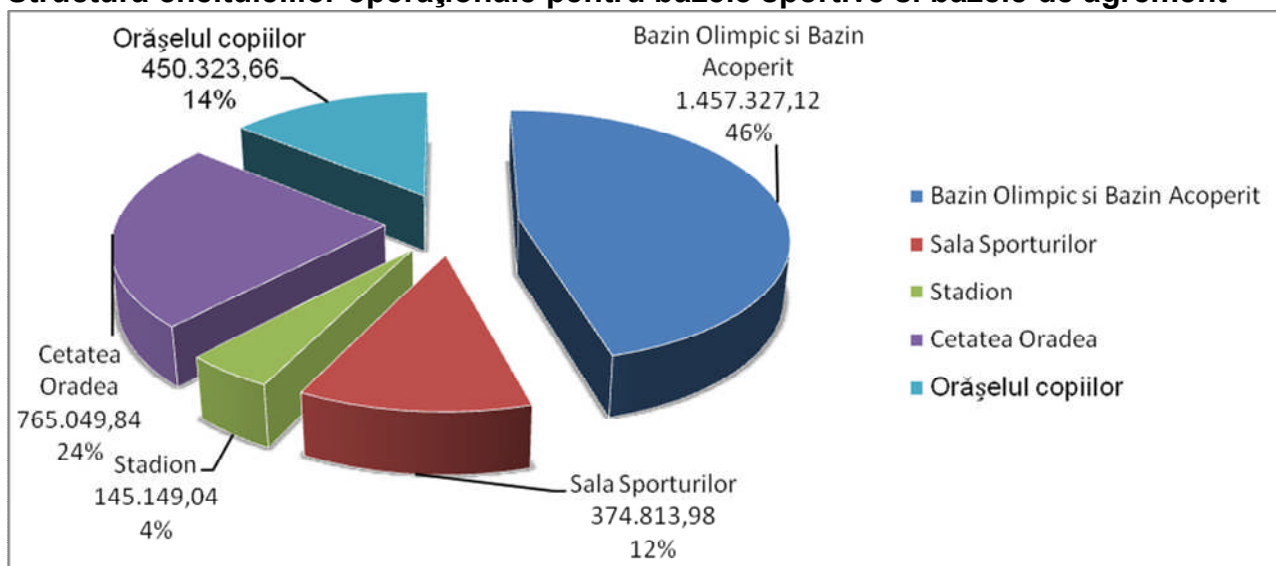
Venituri (lei)

Venituri	Prevederi 2012	Execuție 2012	Grad de realizare
Chirii locuinte	1.700.000,00	1.514.828,81	89,11%
Chirii spatii comerciale	1.400.000,00	1.555.444,86	111,10%
Chirii cabinete medicale	50.000,00	15.790,66	31,58%
Terenuri	4.500.000,00	3.814.860,07	84,77%
Incasari din alte surse	970.000,00	988.744,24	101,93%
Parcari	7.500.000,00	8.414.797,91	112,20%
Vânzări spații / loc. ANL	700.000,00	478.739,15	68,39%
Vânzări terenuri / loc fd mun / cabinete	7.000.000,00	4.205.717,84	60,08%
TOTAL	23.820.000,00	20.988.923,54	88,11%

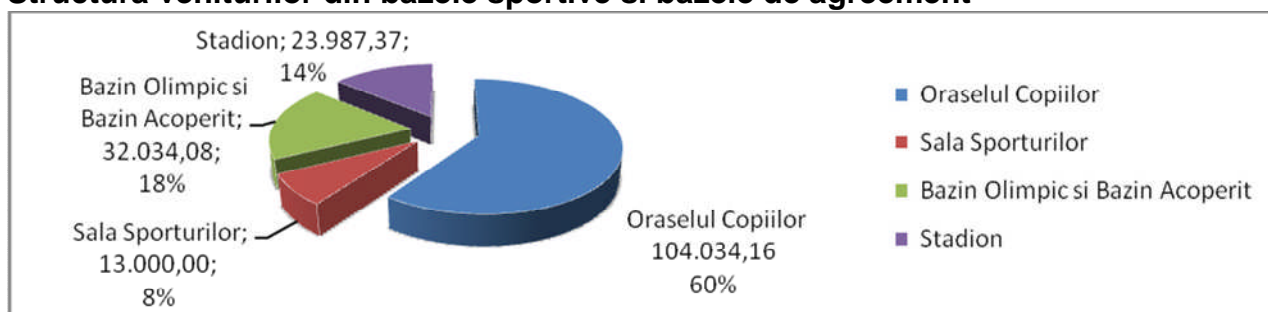
Venituri	Execuție 2011	Execuție 2012	Comparativ %
Chirii locuinte	1.439.854,00	1.514.828,81	105,21
Chirii spatii comerciale	1.174.745,00	1.555.444,86	132,41
Chirii cabinete medicale	32.430,00	15.790,66	48,69
Terenuri	3.960.329,00	3.814.860,07	96,33
Incasari din alte surse	948.413,00	988.744,24	104,25
Parcari	6.780.162,00	8.414.797,91	124,11
Vânzări spații / loc. ANL	1.116.694,00	478.739,15	42,87
Vânzări terenuri / loc fd mun / cabinete	7.800.581,00	4.205.717,84	53,92
TOTAL	23.253.207,00	20.988.923,54	90,26



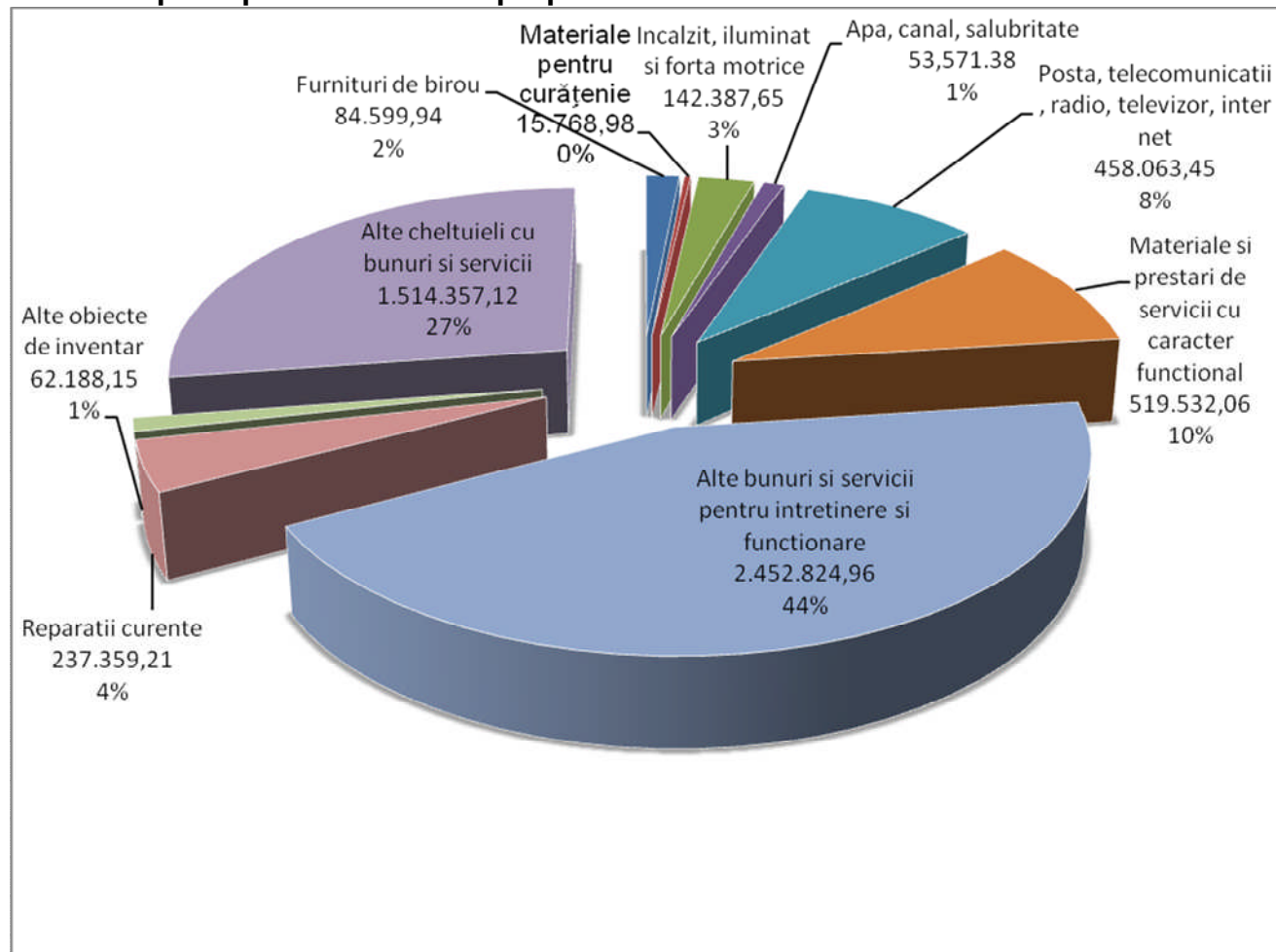
Structura cheltuielilor operaționale pentru bazele sportive si bazele de agrement



Structura veniturilor din bazele sportive si bazele de agrement



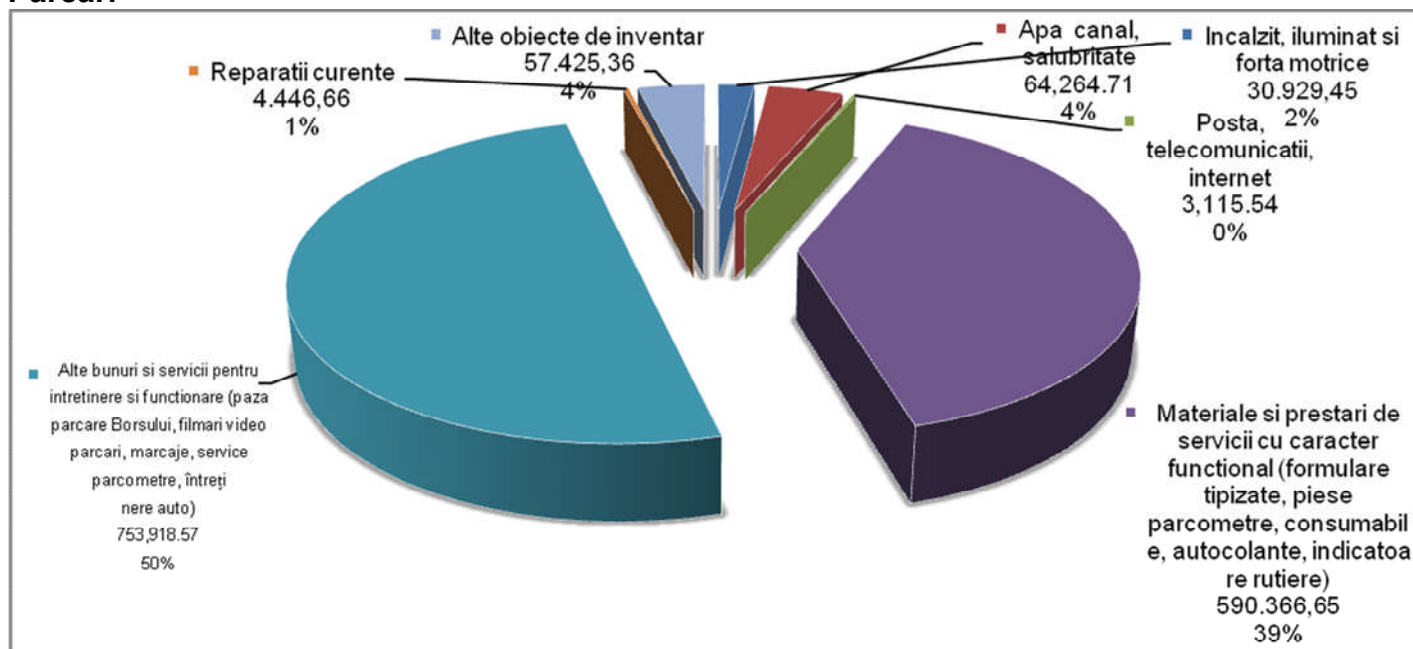
Structura principalelor cheltuieli proprii ale AIO



Incasari - Serviciul Parcări

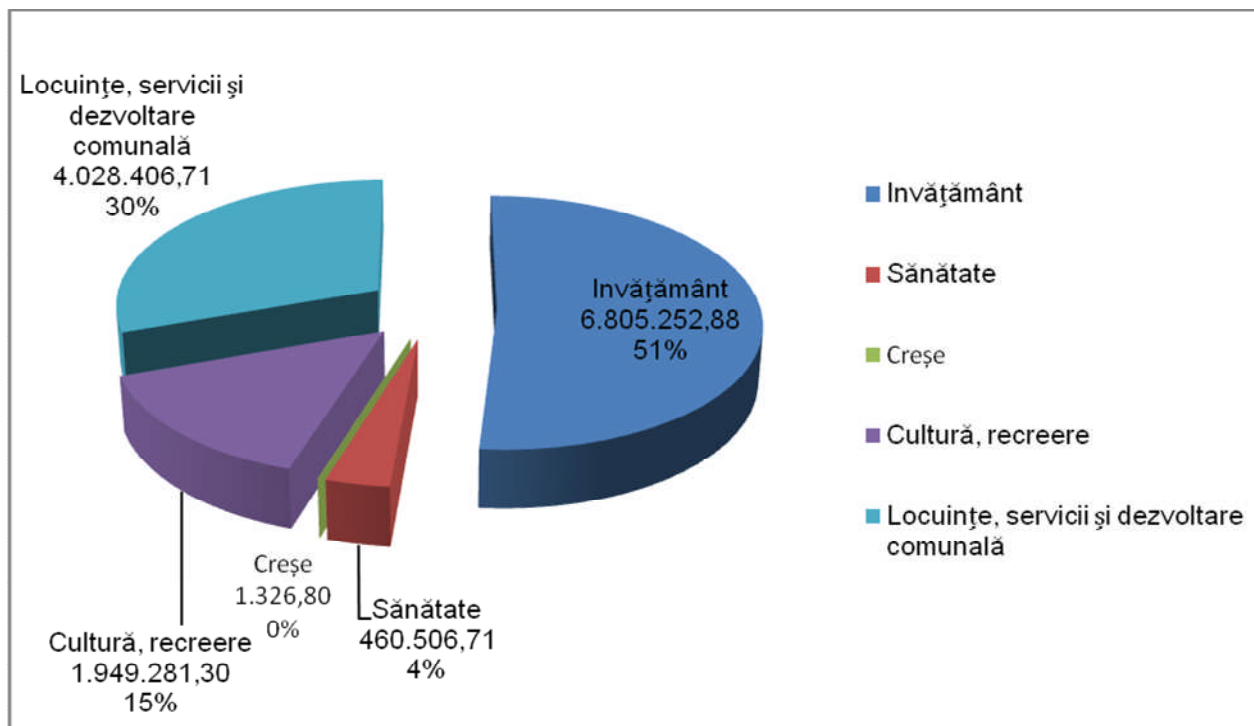
Tip venit	Suma incasata
Amenzi parcare	1.826.821,69
Abonamente parcare	1.636.241,00
Parcometre	1.230.315,04
Tichete parcare	648.760,98
Taxa parcare taxi	2.995,65
Taxa de blocare	717.360,00
Taxa de ridicare	632.986,00
Taxa parcare (voucher - telefon mobil)	495.088,34
Rezervare loc parcare	52.730,76
Taxa parcare bariere - T. Vladimirescu+Curte Primarie	18.307,19
Taxa incarcare cipcard	11.735,00
Taxa parcare domiciliu (abonamente)	733.625,45
Taxa parcare cu telefonul mobil - sms	407.830,81
Total	8.414.797,91

Structura cheltuielilor pentru Serviciul Parcări



Structura cheltuielilor pentru investiții

Cheltuieli	Prevederi 2012	Execuție 2012	Grad de realizare
Invățământ	8,236,590.00	6,805,252.88	82.62
Sănătate	507,780.00	460,506.71	90.69
Creșe	36,000.00	1,326.80	3.69
Cultură, recreere	2,130,890.00	1,949,281.30	91.48
Locuințe, servicii și dezvoltare comunală	4,821,970.00	4,028,406.71	83.54
TOTAL	15,733,230.00	13,244,774.40	84.18



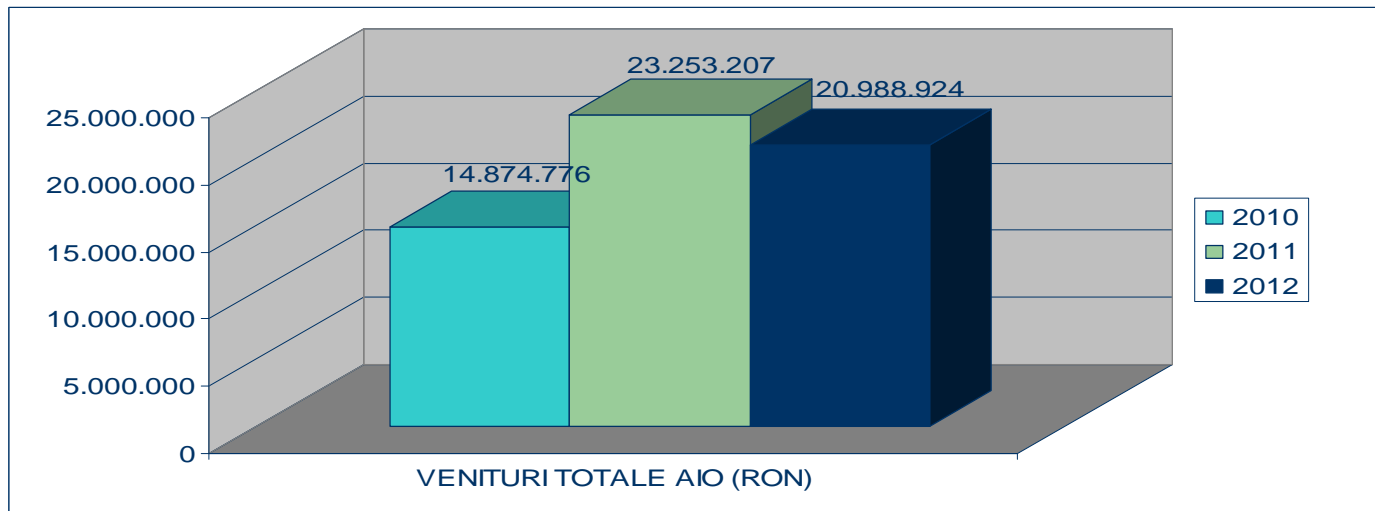
Biroul Venituri, Executare Silită

A. Venituri din proceduri de executare silită încasate în anul 2012 (RON)

	Trimestrul I	Trimestrul II	Trimestrul III	Trimestrul IV	TOTAL 2012
Persoane Fizice	173.024,06	272.794,81	159.399,25	163.227,99	768.446,11
Persoane Juridice	101.115,17	141.908,11	107.614,68	98.550,49	449.188,45
TOTAL	274.139,23	414.702,92	267.013,93	261.778,48	1.217.634,56

B. Evoluția veniturilor totale AIO 2010-2011-2012

	2010	2011	2012
VENITURI TOTALE AIO (RON)	14.874.776	23.253.207	20.988.924



C. Evolutia comparativa a veniturilor AIO 2011-2012

Nr. Crt.	Categorie venit	APROBAT 2011	Incasat la 31.12.2011	Grad de realizare 2011	APROBAT 2012	Incasat la 31.12.2012	Grad de realizare 2012
I.	Venituri din concesiuni si inchirieri	6.900.000	6.607.357	95,76%	7.650.000	6.900.924	90,21%
A.	Spatii + Cabinete + Locuinte	3.000.000	2.647.029	88,23%	3.150.000	3.086.064	97,97%
1	Venituri din chirii spatii comerciale/de prestari servicii	1.300.000	1.174.745	90,36%	1.400.000	1.555.445	111,10%
2	Venituri din chirii cabinete	100.000	32.430	32,43%	50.000	15.791	31,58%
3	Venituri din chirii locuinte	1.600.000	1.439.854	89,99%	1.700.000	1.514.829	89,11%
B.	TERENURI	3.900.000	3.960.329	101,55%	4.500.000	3.814.860	84,77%
II	Venituri din vanzare spatii/cabinete/locuinte schimb+rate+comision vanzare ANL (LG. 550/2002, O.G. 68/2008, LG 215/2001)	1.360.000	1.116.694	82,11%	700.000	478.739	69,90%
III	Incasari din alte surse	700.000	948.413	135,49%	970.000	988.744	101,93%
IV	Parcari	6.000.000	6.780.162	113,00%	7.500.000	8.414.798	112,20%
V	Vanzari terenuri + locuinte fond municipal	3.160.000	7.800.581	246,85%	7.000.000	4.205.718	60,08%
	TOTAL	18.120.000	23.253.207	128,33%	23.820.000	20.988.924	88,11%

SC COMPANIA DE APĂ ORADEA SA

S.C. Compania de Apă Oradea SA, cu sediul în Oradea str. Duiliu Zamfirescu nr. 3, cu un capital social de 12.000.800 lei își desfășoară activitatea în baza Legii 31/1990 republicată privind societățile comerciale, a Legii 51/2006 privind serviciile comunitare de utilități publice, a Legii 241/2006 privind serviciul de alimentare cu apă și de canalizare și OUG 13/2008 privind modificarea și completarea Legii nr. 51/2006 și a Legii 241/2006.

Începând cu data de 01.07.2009 Compania este operator regional, 8 comune din Zona Metropolitană devenind acționari.

S.C. Compania de Apă Oradea SA deține certificate SRAC și IQ NET pentru:

- sistemul de management al calității conform SR EN ISO 9001:2008
- sistemul de management de mediu conform SR EN ISO 14001:2005
- sistemul de management de sănătate și securitate ocupațională conform OHSAS 18001:2007.

Aceste certificate pentru Sistemul de Management Integrat reprezintă garanția pentru desfășurarea întregii activități conform cerințelor de calitate, de mediu, de sănătate și securitate ocupațională respectând standardele recunoscute în domeniu.

Capacități de exploatare

Compania de Apă Oradea, cu o experiență de peste 110 ani în domeniul alimentării cu apă, exploatează în prezent următoarele capacități:

- **Stații de captare - tratare – pompare apă potabilă** : 7 stații, din care în Oradea – 5 stații cu o capacitate totală de 2.100 l/s captare-tratare-pompare apă potabilă;
- **Rețele de transport și distribuție apă** 893 km, din care
 - o 595 Km - în mediul urban (549 Km – Oradea)

o 298 Km - în mediul rural

- **Stații de repompare apă potabilă:** 97 stații, din care în Oradea 80 de stații de hidrofor pentru apă potabilă;
- **Rețele canal menajer** 521 km, din care:
 - o 487 Km în mediul urban (458 Km – Oradea)
 - o 34 Km în mediul rural
- **Rețele canal pluvial** 341 km – Oradea
- **Stații de pompare în sistemul de canalizare** al mun. Oradea: 12 stații de pompare ape uzate și 6 stații de pompare ape pluviale
- **Stații de epurare** - 3, din care stația de epurare din Oradea cu o capacitate de epurare mecano-biologică a apelor uzate de 2.200 l/s.

Populație deservită în anul 2012

În întreaga arie de operare: Alimentare cu apă: 194.952 locuitori

Canalizare: 179.818 locuitori

În municipiul Oradea: Alimentare cu apă: 177.720 locuitori

Canalizare: 169.329 locuitori

II). EXTINDEREA ARIEI DE OPERARE

OBIECTIVELE STRATEGICE ALE COMPANIEI

Preocuparea pentru asigurarea unei alimentari cu apă potabilă, respectiv a unui serviciu de canalizare-epurare apreciate calitativ și conform cerințelor impuse de legislația europeană, a stat la baza elaborării strategiilor de dezvoltare ale companiei, concretizate în:

- **Strategia de reducere a pierderilor în sistemul de distribuție**
- **Strategia privind protecția mediului și a calității apei**
- **Strategia privind calitatea serviciilor**
- **Strategia de dezvoltare prin extinderea rețelelor de apă și canal**

Echipa de management a Companiei a stabilit următoarele patru obiective cheie a căror implementare a început în 2011 și s-a continuat în 2012:

Obiectiv 1	Implementarea conform graficului stabilit a programelor de investiții cu finanțare externă - în special fonduri de coeziune
Obiectiv 2	Îmbunătățirea relațiilor cu clienții și creșterea gradului de satisfacție a acestora
Obiectiv 3	Îmbunătățirea eficienței companiei din punct de vedere administrativ, operațional, tehnic, comercial, financiar
Obiectiv 4	Construirea unei structuri integrate (Operatorul regional) pentru asigurarea serviciilor utilitare de apă și canalizare în mun. Oradea, Zona metropolitană și orașele Beiuș și Tinca.

Aceste obiective s-au materializat în proiectele de lucrări executate în anul 2012 și pentru perioada 2014 – 2038, în proiecte de investiții necesare accesării **Fondurilor de Coeziune**.

În anul 2012 s-au realizat lucrări de investiții în valoare de **113.576.871 lei** repartizate pe surse de finanțare după cum urmează:

-lei -

Nr. crt.	Sursa de finantare	Plan 2012		Realizari 2012	
		Total CAO din care:	Oradea	Total CAO din care:	Oradea
1	Buget de stat din care:	57.898.901	56.338.901	3.538.639	3.288.378
	- extinderi	29.548.000	29.548.000	1.697.277	1.697.277
	- coeziune	11.650.901	10.090.901	1.841.362	1.591.101

	- ISPA DAB	16.700.000	16.700.000	0	0
2	Buget local	5.073.460	5.073.460	4.340.392	4.224.178
	- reabilitari	4.307.330	4.307.330	4.057.106	3.979.393
	- coeziune	956.430	766.130	283.286	244.785
3	Fonduri nerambursabile (coeziune)	34.754.000	30.235.980	12.039.675	10.403.351
4	Credite externe	0	0	0	0
5	Surse proprii din care :	15.660.210	13.782.210	12.652.062	12.162.180
	- fond intretinere , inlocuire , dezvoltare (I.I.D.)	13.741.210	11.863.210	12.122.335	11.632.453
	- alte surse	1.919.000	1.919.000	529.727	529.727
Total		113.576.871	105.430.551	32.570.768	30.078.087

LUCRĂRI DE INVESTIȚII FINANȚATE DE LA BUGETUL LOCAL ȘI SURSE PROPRII

Pe parcursul anului 2012, s-au realizat și sunt în curs de derulare lucrări de reabilitare și extindere a rețelelor de apă și canalizare finanțate din surse proprii și surse de la bugetul local. Realizările fizice ale anului 2012 sunt conform tabelului alăturat.

Nr crt.	Denumire lucrari finanțate din surse proprii	Lucrare executată în 2012		
		Rețele Apă (m)	Rețele Canal Menaj (m)	Rețele Canal Pluvial (m)
1	Extinderea rețelei de apa si canal menajer pe str, Republicii si str. Somesului din Tinca	2.185	0	0
2	Reabilitare retea apa cu executie bransamente la Primaria Nojorid si biblioteca	154	0	0
3	Extinderea rețelei de distributie apa Osorhei	450	0	0
Total		2.789	0	0
Nr crt.	Denumire lucrari finanțate din Buget Local	Lucrare executată în 2012		
		Rețele Apă (m)	Rețele Canal Menaj (m)	Rețele Canal Pluvial (m)
1	Extindere retea canalizare pluviala str. Drum Uzinal	0	0	1.124
2	Reabilitare retea apa str. V.Alexandrii Tronson Piata Unirii - 1 Decembrie	2	0	0
3	Reabilitare retea apa str. Piata Unirii	470	90	120
4	Reabilitare canal pluvial str. Ecaterina Teodoroiu si str. Stefan cel Mare	0	0	1.014
5	Reabilitare canal colector acces str. Meilului	0	200	0
6	Reabilitare retea apa str. Molidului	650	0	0
7	Reabilitare retea apa str. Marin Preda	175	0	0

8	Reabilitare retea apa str. Zalaului	298	0	0
9	Reabilitare retea apa si canal str. Argesului	120	0	0
10	Extindere retea canal menajer str. Pavilionului CFR	0	66	0
11	Extindere retea canalizare menajera str. Drum Uzinal 2	936	936	0
12	Extinderea rețelei de apa si canal menajer pe str. Stefan cel Mare, Sanmartin	454	454	0
Total		3.105	1.746	2.258

**• PROGRAME DE INVESTIȚII CU FINANȚARE EXTERNĂ AFLATE ÎN
DEFĂȘURARE**

➤ **Programul “ISPA” - Instrumente pentru politici structurale de pre-aderare**

Lucrările realizate în cadrul acestui proiect

- extinderea/reabilitarea rețelelor de canalizare pe o lungime de cca. 64 Km
- reabilitarea Stației de Epurare a mun. Oradea
- reabilitarea a trei stații de pompare ape uzate (T. Vladimirescu, loșia Nord, Zona Industrială)
- construcția a trei noi stații de pompare ape uzate (Eminescu-Guttemberg, Episcopia-Crivățului și loșia-Barcăului)
- amenajarea a 14 guri de deversare în râul Crișul Repede

În cursul anului 2012, obiectivul principal îndeplinit de către Compania de Apă legat de Măsura Ispa a fost acela de a asigura închiderea tehnică și financiară a proiectului în conformitate cu prevederile Memorandumului de Finanțare aferent acestuia și cu legislația conexasă aplicabilă.

➤ **„Programul – Modernizarea infrastructurii de apă și apă uzată în bazinul Criș, în județul Vaslui și în municipiul Ploiești – Subprogramul – „Extinderea alimentării cu apă și canal pe străzi în Municipiul Oradea, Judetul Bihor”**

Proiectul este în curs de derulare, fiind aprobată prin HG 536/2006 pentru următorii indicatori tehnico-economici: **valoarea investiției 46.531.000 Euro, extindere rețele apă 108,27 Km, extindere rețele canal menajer 140,704 Km, extindere rețele canal pluvial 99,582 Km, execuție 5.500 branșamente și 7.800 racorduri noi.**

PROGRAM EXTINDERI	LUNGIMI UTILITĂȚI - Extindere (ml)		
	Rețea apă	Canal Menajer	Canal Pluvial
Lucrări contractate inițial, din care	119.483	105.150	34.767
• Finantare MM	82.476	71.222	24.898
• Finantare BERD	37.007	33.928	9.869
Lucrări contractate și executate, din care	108.738	97.616	28.165
• Finantare MM	71.340	62.379	18.051
• Finantare BERD (117 strazi)	37.398	35.237	10.114

➤ **Programul Operațional Sectorial de Mediu cu finanțare din Fonduri de Coeziune „Extinderea și modernizarea infrastructurii de apă și apă uzată în județul Bihor”**

În data de 23 decembrie 2010, Autoritatea de Management pentru POS Mediu (AM POS Mediu) a transmis oficial Comisiei Europene proiectul „Extinderea și reabilitarea sistemului de apă și apă uzată în județul Bihor”

Comisia Europeană a transmis Decizia de aprobare finală în data de 05.04.2011.

În baza acestui document s-a încheiat Contractul de finanțare nr. 121230/18.04.2011 între Ministerul Mediului și Pădurilor și SC Compania de Apă Oradea SA.

Programul de investiții care se va realiza din Fondurile de Coeziune ale Uniunii Europene este în valoare de **102.976.909 € cu TVA.**

Sursele de finanțare a acestui program sunt:

- o Subvenția Uniunii Europene - Fonduri de Coeziune - **63.542.229 €**
- o Bugetul de stat - **9.718.223 €**
- o SC Compania de Apă Oradea SA – **28.221.346 €**
- o Județul Bihor și localitățile Oradea, Nojorid, Biharia, Sântandrei, Girișul de Criș, Oșorhei, Tinca și Beiuș – **1.495.111 €** reprezentând contribuția de la bugetele locale

Subliniem contribuția Companiei de Apă la finanțarea acestui proiect și totodată menționăm că răspunderea pentru implementarea proiectului revine în întregime SC Compania de Apă Oradea SA, în cooperare cu Asociația de Dezvoltare Intercomunitară APAREGIO.

PLANUL DE INVESTIȚII PE ANUL 2013

Pentru municipiul Oradea s-a propus realizarea unui program anual de investiții de **136.004.000 lei.** Această valoare cumulează sursele de finanțare disponibile, respectiv: surse proprii ale companiei, surse ale bugetului local, bugetului de stat și credite externe. Sursele proprii ale companiei, au fost evaluate pentru anul 2013 la valoarea de **18.893.000 lei.**

ACTIVITATEA ECONOMICĂ

Realizările înregistrate la principalii indicatori ai activității economice a SC Compania de Apa Oradea SA , conform execuției BVC pe anul 2012 , se prezintă astfel:

-mii lei –

Nr. crt.	Denumire indicator	Realizat 31.12.2011	Plan 2012	Preliminat 31.12.2012	% col.4/col.2	% col.4/col.3
0	1	2	3	4	5	6
1	Venituri totale , din care: - Oradea (inclusiv ZMO)	58.914 55.604	55.275 51.587	58.325 54.646	99,00 98,27	105,51 105,92
2	Cheltuieli totale , din care: - Oradea (inclusiv ZMO)	58.113 53.124	54.170 50.498	56.463 51.797	97,16 97,50	104,23 102,57
3	Rezultatul brut, din care: - Oradea (inclusiv ZMO)	802 2.480	1.105 1.089	1.862 2.849	232,16 114,87	168,50 261,61

Reducerea costurilor fata de anul precedent (cu 2,84%) depășind nerealizarea veniturilor față de aceeași perioadă (cu 1,00%) au determinat obținerea unui profit brut ce depășește valoarea aceluiași indicator al anului precedent cu 132,16%.

Nr.crt	Denumire indicator	UM	Realizat 2011		Preliminat 2012	
			CAO	Oradea incl. ZMO	CAO	Oradea incl. ZMO
Indicatori de rezultate						
1	Cifra de afaceri neta	mii lei	51.132	47.868	53.545	49.976
2	Rezultatul exploatarei	mii lei	3.054	4.733	5.032	6.024

3	Rezultatul brut	mii lei	802	2.480	1.862	2.849
4	Nr. mediu de personal	nr.	588	509	591	524
Indicatori de rentabilitate						
1	Rata de rentabilitate economica	%	0,57	1,80	1,18	2,13
2	Rata de rentabilitate a exploatarii	%	2,18	3,43	3,19	4,51
3	Rata de rentabilitate financiara	%	1,30	11,90	5,50	10,87
4	Cheltuieli de expl. La 1000 de lei venituri	lei	941	903	908	881
5	Plati restante credite externe	lei	0	0	0	0

Cifra de afaceri netă , ca indicator , reflectă totalul producției facturate , nivelul din 2012 fiind mai mare decât în 2011 , atât pe total companie cât și pe Oradea.

Rezultatul din exploatare prezintă aceeași tendință de creștere față de anul precedent , ca și cifra de afaceri, oferind o imagine reală a activității SC Compania de Apa Oradea SA in ceea ce privește eficiența , eficacitatea și economicitatea cu care au fost utilizate resursele materiale si bănești disponibile.

Nivelul profitului realizat in anul 2012 a asigurat creșterea ratei rentabilității economice cu 0,61% pe total CAO si cu 0,33% la Oradea , respectiv cu 1,01% pe total CAO si 1,08% la Oradea a ratei rentabilității exploatării.

Rata rentabilității financiare prezintă o ușoara scădere fata de anul precedent , la Oradea, ca urmare a creșterii valorii capitalurilor proprii si a reducerii profitului net cauzata de creșterea cheltuielilor financiare.

Menționăm faptul că S.C. Compania de Apă Oradea S.A. nu înregistrează nici o datorie restantă către Bugetul de Stat sau Bugetul Local, fonduri speciale sau furnizori, achitându-și toate obligațiile de plată privind serviciul datoriei externe în suma și la termenele stabilite în Contractele de Împrumut încheiate cu Banca Europeană de Reconstrucție și Dezvoltare.

RELATII CU BENEFICIARI

În domeniul **relațiilor cu beneficiarii**, s-au implementat următoarele obiective:

- 1. Creșterea operativității în preluarea și soluționarea reclamațiilor – Reducerea termenului de răspuns la reclamațiile scrise**
 - S-a extins programul de lucru cu publicul la compartimentul de profil și casieria centrală
 - S-a introdus facilitatea comunicării reclamațiilor și în limba maghiară.
- 2. Difuzarea către utilizatori – prin intermediul mass-media – a informațiilor utile legate de activitatea operatorului și de legislația în vigoare**
 - Se comunică periodic utilizatorilor date privind întreruperile programate, citiri de contoare, programul lucrărilor de curățare guri de scurgere, sistări de prestații, etc
- 3. Diversificarea modalităților de transmitere a facturilor (prin posta, e-mail) precum și a posibilităților de încasare fără perceperea de comisioane suplimentare** (prin intermediul Băncilor Transilvania, Comercială Română și Carpatica)
- 4. Educarea populației privind utilizarea rațională a resurselor de apă și de protecție a mediului** – acest obiectiv se realizează prin editarea de pliante și cataloage distribuite gratuit utilizatorilor, acțiuni desfășurate în școli de Ziua Mondială a Apei.

Prin comparație cu anul 2011, este de remarcă în 2012 scăderea numărului total de reclamații primite din partea consumatorilor, în special cele privind gradul de asigurare în furnizarea serviciului.

Nr. crt.	Indicator de performanță	Realizat 2010	Realizat 2011	Realizat 2012
I).	Numărul anual de reclamații privind echipamentele de măsurare	243	234	292
II).	Numărul de sesizări privind parametri apei furnizate (Q, P, calitatea apei)	310	360	477
III).	Numărul de reclamații privind facturarea (citirea, facturarea și încasarea contravalorii serviciilor prestate)	272	186	247
IV).	Numărul de reclamații privind gradul de asigurare continuă în furnizare	6.216	6.921	5.501
V).	Numărul de sesizări scrise, altele decât cele prevăzute la celelalte articole, în care se precizează că este obligatoriu răspunsul operatorului	73	124	171
TOTAL		7.114	7.825	6.689

SITUAȚIE PRIVIND CREDITELE EXTERNE LA 31.12.2012

În anul 2012 a fost finalizat Acordul de împrumut nr.569/1997 ratificat prin Ordonanța 37/27.08.1997 între România și Banca Europeană pentru Reconstrucție și Dezvoltare și implementat prin Acordul subsidiar de împrumut încheiat între Ministerul Finanțelor, Consiliul Local Oradea și Compania de Apă Oradea. Destinația creditului în sumă de 9.651.000 USD a fost cofinanțarea Programului MUDP II – de reabilitare a sistemului de alimentare cu apă. Menționăm că acest contract a fost îndeplinit cu respectarea tuturor clauzelor contractuale fără a genera penalități de întârziere.

Totodată s-au îndeplinit obligațiile financiare stipulate în contractele de împrumut încheiate cu BERD și aflate în derulare:

- **Contractul de împrumut nr 27424/16.03.2004** aprobat prin Hotărârea Consiliului Local al municipiului Oradea nr. 56/29.04.2004, în sumă de 6.000.000 Euro destinat cofinanțării Programului Ispa – conform cu Memoradumul de finanțare convenit între Guvernul României și Comisia Europeană privind asistența financiară nerambursabilă prin Instrumentul pentru Politici Structurale de Preaderare pentru măsura « Reabilitarea rețelei de canalizare și a stației de epurare a apelor uzate în Oradea, Romania ».

- **Contractul de împrumut nr 37856/6.07.2007** aprobat prin Hotărârea Consiliului Local al municipiului Oradea nr.461/28.06.2007, în suma de 12.000.000 Euro pentru cofinanțarea programului „Extinderea rețelelor de apă și canal în municipiul Oradea” aferent activității unității în următoarea proporție: 64% canal și 36% apă.

Sursa de restituire a creditelor este Fondul IID.

Situația la 31.12.2012 a creditelor și a costurilor aferente se prezintă astfel:

Credite finalizate în 2012	Credite existente la 31.12.2012	Rate restituite în 2012	Dobânda achitată în 2012	Credit rămas de restituit la 31.12.2012	Dobânda estimată rămasă de restituit la 31.12.2012	Termen de finalizare
BERD-MUDP II 9.651.000USD		436.368 usd	3.598 usd	0	0	08.05.2012
-	BERD-ISPAA 6.000.000 euro	753.646 euro	92.500 euro	3.063.086 euro	120.690 euro	21.02.2016
-	BERD- Extinderi 12.000.000 euro	1.050.887 euro	382.366 euro	8.407.095 euro	1.052.705 euro	21.11.2020

În cursul anului 2012 au demarat negocierile cu BERD pentru contractarea unui nou împrumut în valoare de 8,5 milioane Euro, pentru a asigura co-finanțarea proiectului „Extinderea și modernizarea infrastructurii de apă și apă uzată în județul Bihor”

POLIȚIA LOCALĂ ORADEA

Obiectivele predominante stabilite și reajustate pe parcursul anului 2012 au făcut trimitere la următoarele domenii:

- Participarea la asigurarea ordinii și liniștii publice;
- Patrulări pe Republicii pietonal – 12h/zi, 7/7 (timp de 4 luni);
- Desființări adăposturi improvizate;
- Notificări privind salubritatea stradală și a spațiilor verzi;
- Somarea și ridicarea mașinilor abandonate pe domeniul public;
- Prevenirea și sancționarea opririlor și staționărilor în locurile nepermise, prin luarea măsurii de blocare a autovehiculelor;
- Gestionare ordine în parcurile cu plată;
- Gestionare ordine în parcurile de domiciliu – ridicare autovehicule;
- Acțiuni în sprijinul AIO – ridicare autovehicule care nu au achitat mai mult de 3 taxe de parcare;
- Asigurarea respectării regulamentului de trafic greu;

- Eficientizarea activității de control comercial;
- Constatarea și sancționarea contravențională a aspectelor ce țin de disciplina în construcții și afișaj stradal;
- Diminuarea prezenței persoanelor care apelează la mila publică;
- Realizarea demersurilor necesare reducerii prezenței câinilor fără stăpân;
- Fluidizarea circulației în zonele de amenajări stradale și urbanistice, realizate prin Direcția Tehnică din cadrul Primăriei municipiului Oradea;
- Dispecerat – 7/7 zile, 24/24 ore;
- Afișări Procese Verbale – zilnic în medie 14/zi;
- Acțiuni cu Direcția Juridică – referendum, alegeri, etc;
- Monitorizare RER;
- Activități în Piața Obor;
- Marea debarasare – sarcină pe linie cu Direcția Tehnică;
- Personal la biroul de informații de la intrarea în primărie (poartă) precum și la C.I.P. - Piramidă;
- Acțiuni cu și în sprijinul Asociațiilor de Proprietari;
- Acțiuni la Sărbători Naționale și Locale (ex. Toamna Orădeană – 1 lună);
- Pază Parcul Liniștii – 3 luni;
- Pază Parcul 1 Decembrie – 1 lună;
- Paza unor obiective și utilități de interes public;

Principalele domenii de activitate ale Poliției Locale Oradea

Salubritate, Protecția Mediului

Numărul constatărilor- sancțiunilor - a înregistrat o creștere cu 500 % (de la 622 la 3738) și cu 132 % în ceea ce privește sumele rezultate din amenzi față de anul 2011 fiind domeniul cu cea mai însemnată creștere a activității din cadrul Poliției Locale Oradea.

Au fost depistați un nr. de 979 agenți economici și 1149 persoane fizice care nu întrețin curățenia în jurul unităților/respectiv domiciliu.

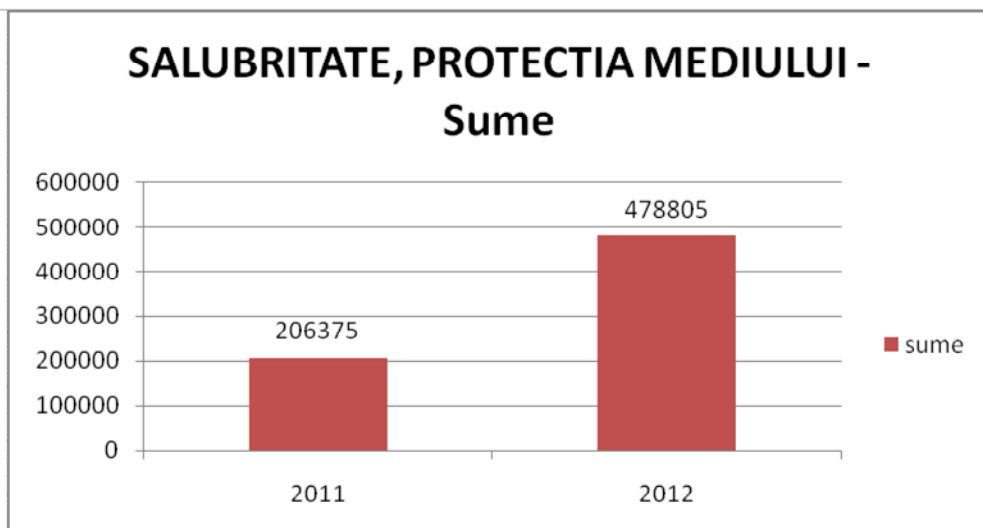
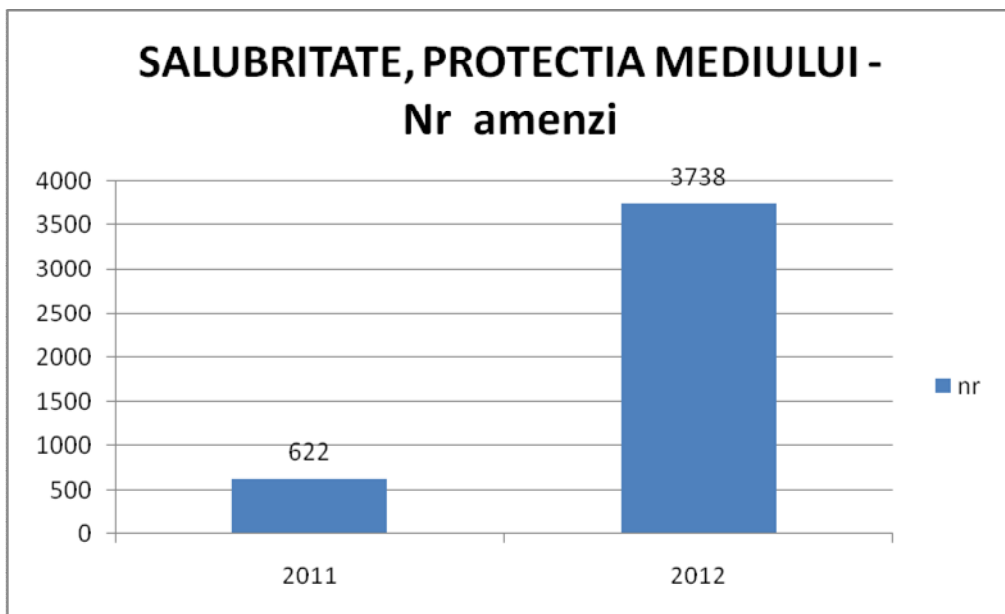
Au fost identificați 4589 proprietari de terenuri și somate 1158 persoane fizice și 243 persoane juridice pentru neîntreținerea acestora.

S-au verificat un nr. de 4052 contracte de salubritate, în urma controlului fiind depistate un nr. de 467 persoane fizice și 272 persoane juridice fără contract de salubritate.

SALUBRITATE, PROTECTIA MEDIULUI

Situatie comparativa 2011 - 2012

	nr	sume
2011	622	206375
2012	3738	478805



Disciplina în Construcții

În anul 2012, au fost sesizate organele de urmărire penală în cinci situații și au fost încheiate 533 procese verbale de constatare și sancționare a contravențiilor - în valoare totală de 689.600 lei.

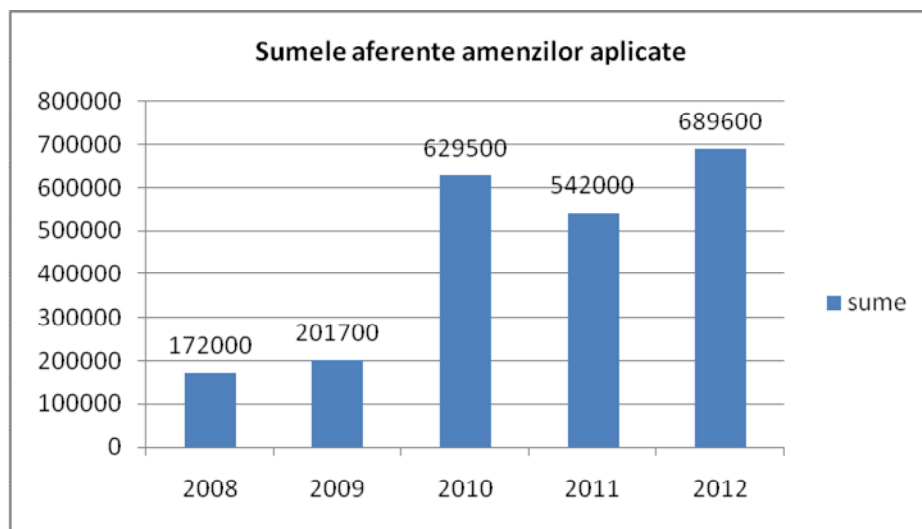
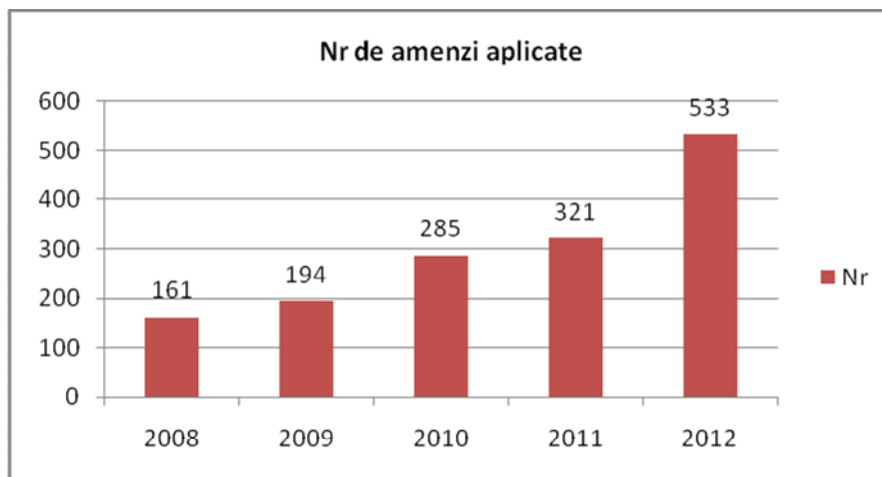
În cursul anului 2012 au fost emise un număr de:

- 701 răspunsuri la sesizările cetățenilor.
- 94 Avize de funcționare pentru unitățile de alimentație publică.
- 920 Invitații de prezentare la sediul Instituției pentru clarificarea situației lucrărilor de construire/desființare.
- 165 Somații.
- 243 Notificări privind intrarea în legalitate a persoanelor juridice care au amplasat firme și reclame pe fațadele imobilelor, fără Autorizație de construire.
- 50 Notificări pentru amplasarea instalațiilor de climatizare pe fațadele imobilelor din "Ansamblul Urban Centrul Istoric Oradea"

În anul 2012 constatările în ceea ce privește Disciplina în Construcții au crescut cu 66 % față de 2011 (321 față de 533) proporțional cu numărul de personal angajat preluat de la Urbanism (3 față de 5 agenți constatați). Valoarea amenzilor aplicate a crescut cu 27,2 % față de anul 2011.

Situația amenzilor – "Disciplina în construcții" pe anii 2008 - 2012

	Nr	sume
2008	161	172000
2009	194	201700
2010	285	629500
2011	321	542000
2012	533	689600

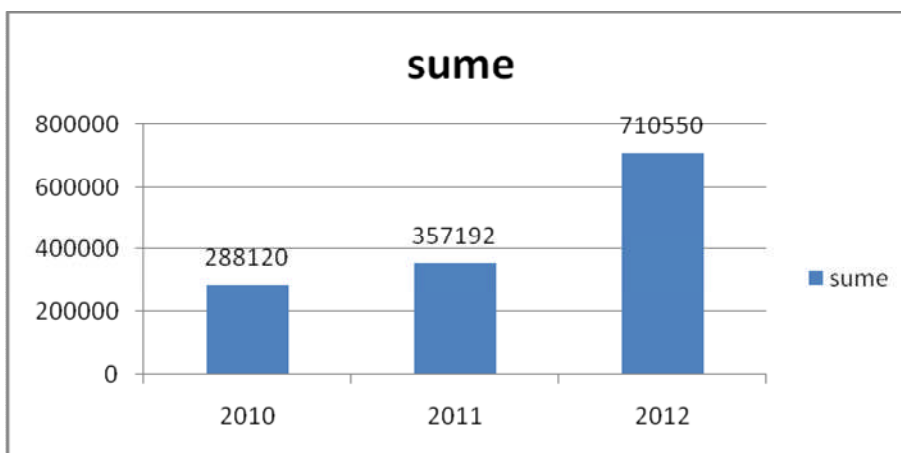
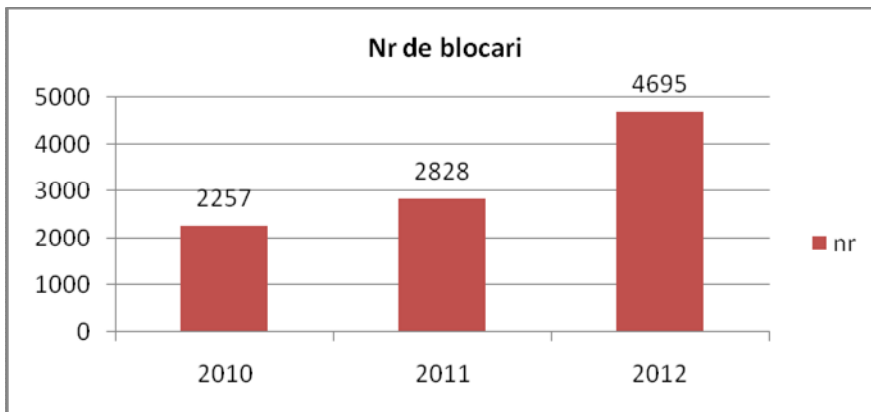


3.1 Activitatea de imobilizări autovehicule

Având în vedere și creșterea taxei de deblocare de la 125 lei (2011) la 150 lei (2012) valoarea sumelor încasate s-a dublat. Sumele din acest domeniu de activitate se încasează pe loc, gradul de încasare fiind de 100 %.

Situația blocărilor pe ani

	Nr	sume
2010	2257	288120
2011	2828	357192
2012	4695	710550



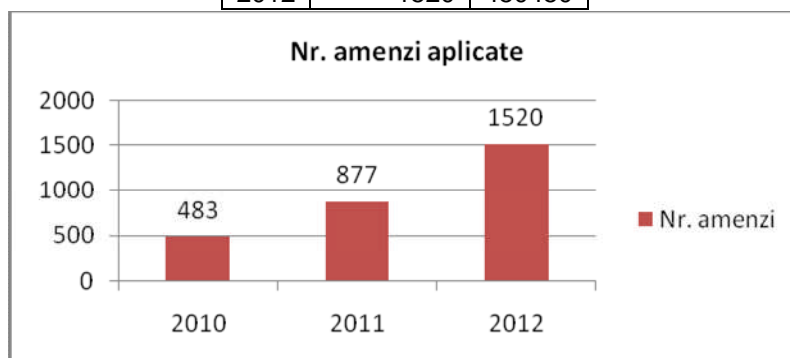
Activitatea Compartimentului Trafic Greu

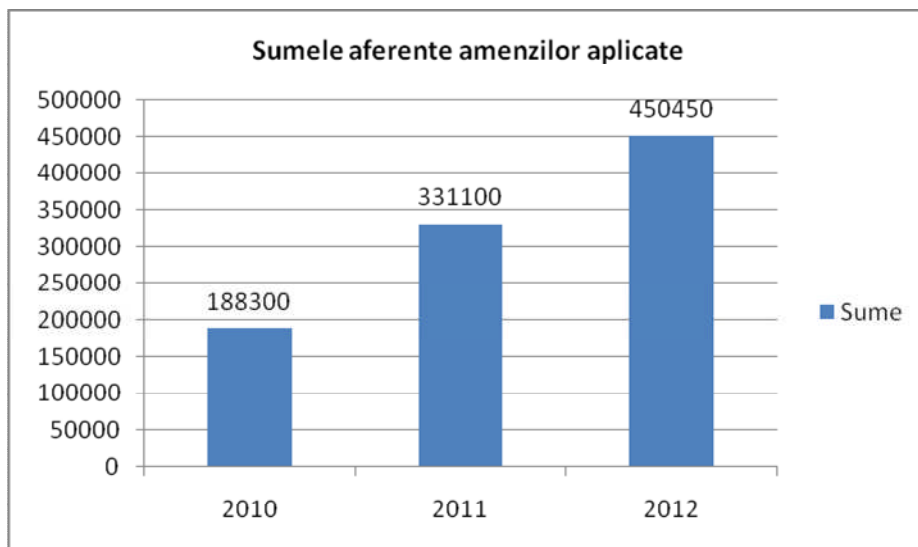
Numărul de constatări în anul 2012 față de anul 2011 a crescut cu un procent de 73,3 %.
Valoarea cumulată a amenzilor de asemenea a crescut cu 36 %.

Reacția transportatorilor la controalele Poliției Locale s-a văzut și în creșterea vânzărilor autorizațiilor de trafic greu în punctele special destinate, acestea fiind de-a lungul anilor în trend de continuă creștere. Valorile sunt cu 41 % mai mari decât în 2009 și cu 15,5 % mai mari decât în 2011.

Situatia amenzilor – “Trafic greu” pe anii 2010 - 2012

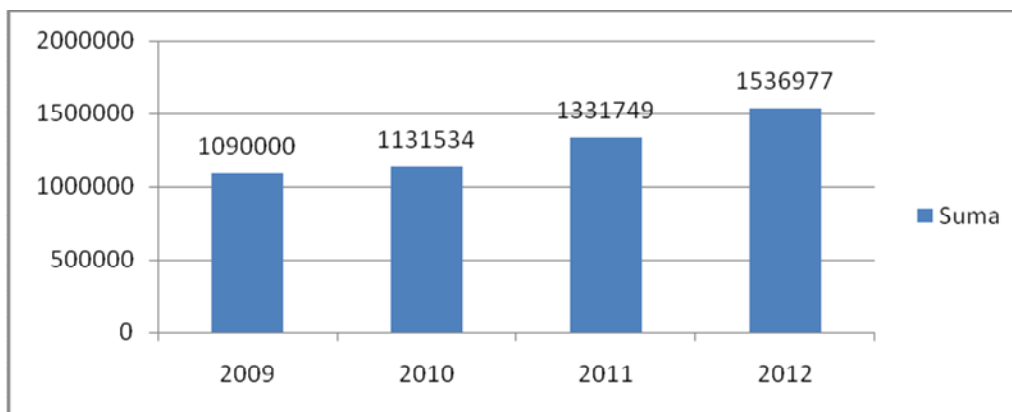
	Nr. amenzi	Sume
2010	483	188300
2011	877	331100
2012	1520	450450





Sume încasate autorizații trafic greu

Anul	suma
2009	1090000
2010	1131534
2011	1331749
2012	1536977



Activitatea de combatere a fenomenului de apelare la mila publică

1. În urma luării măsurii principale de sancționare s-a trecut și la aplicarea măsurii complementare cea a confiscării sumelor de bani care au constituit obiectul contravenției.

În acest sens s-au operat peste 700 de confiscări în sumă totală de 7.987 lei

1. S-au realizat 1.220 acțiuni tip razie, mare parte din acestea soldându-se cu desființarea adăposturilor improvizate de către aceste persoane.

2. Numărul persoanelor identificate cu acest specific este în jur de 120.

3. În perioada de iarnă a anului au fost internate în urma acțiunilor polițiștilor locali la Azilul de Noapte un număr de 27 persoane.

4. 6 persoane au fost internate la Spitalul de Neuropsihiatrie.

5. În ceea ce privește minorii lipsiți de supraveghere au fost identificați un număr de 30 și internați în instituțiile de specific 16.

6. Situația contravențiilor – s-au aplicat un număr de 1115 sancțiuni în principal avertismente în valoare totală de 6.150 lei.

Activitatea de combatere a fenomenului de comerț ilicit pe domeniul public

În ceea ce privește activitatea de control comercial numărul constatrilor s-a dublat față de anul 2012 accentul fiind pus pe verificările agenților economici cu obiect de activitate

alimentație publică în sensul deținerii autorizațiilor de funcționare precum și activitatea de combatere a comerțului stradal ilegal.

În urma controalelor realizate pe deținere autorizație au intrat în legalitate și achitat taxa de 1.000-1.200 lei un număr de 38 agenți economici, ceea ce reprezintă o sumă de peste 40.000 lei. În cursul anului 2011 și 2012 sumele încasate la nivelul municipiului Oradea din taxe de funcționare – alimentație publică – este relativ constantă și se cifrează la peste 135.000 lei/an.

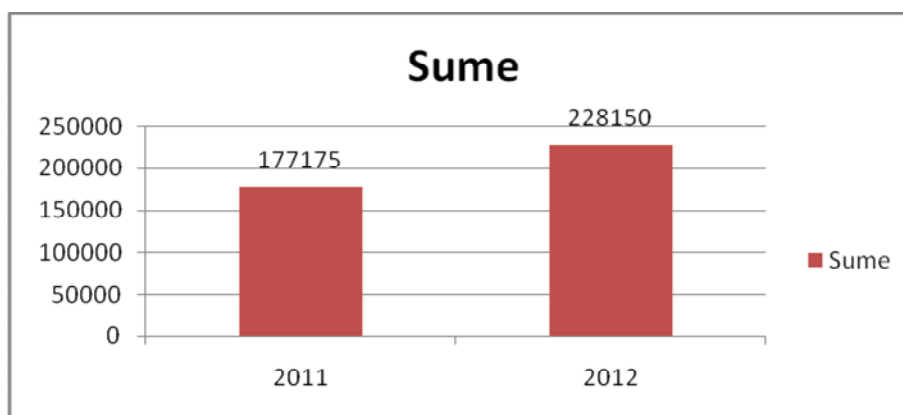
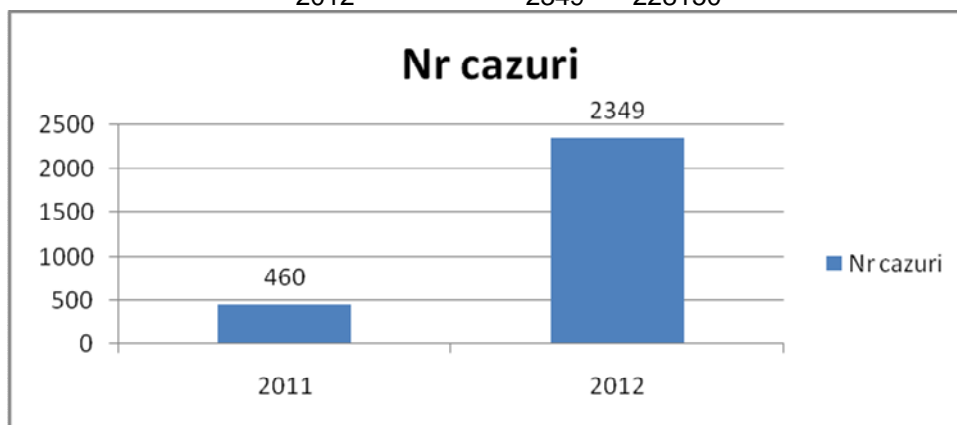
Activitatea de menținere a ordinii publice

În cursul anului 2012 în ceea ce privește autovehiculele presupuse a fi abandonate, s-au aplicat un nr. de 200 somații, au fost realizate 12 proceduri și au fost ridicate un nr. 3 autovehicule de pe domeniul public.

Ordine Publică (Câini, căruțe, tulburarea liniștii publice, mila publică, taximetrie)

Situație comparativă 2011 - 2012

	Nr cazuri	Sume
2011	460	177175
2012	2349	228150



Sanctiuni contravenționale

În anul 2012 au fost aplicate un nr. de 8734 sancțiuni contravenționale - avertismente scrise și amenzi, ceea ce reprezintă o creștere cu 151% față de anul 2011.

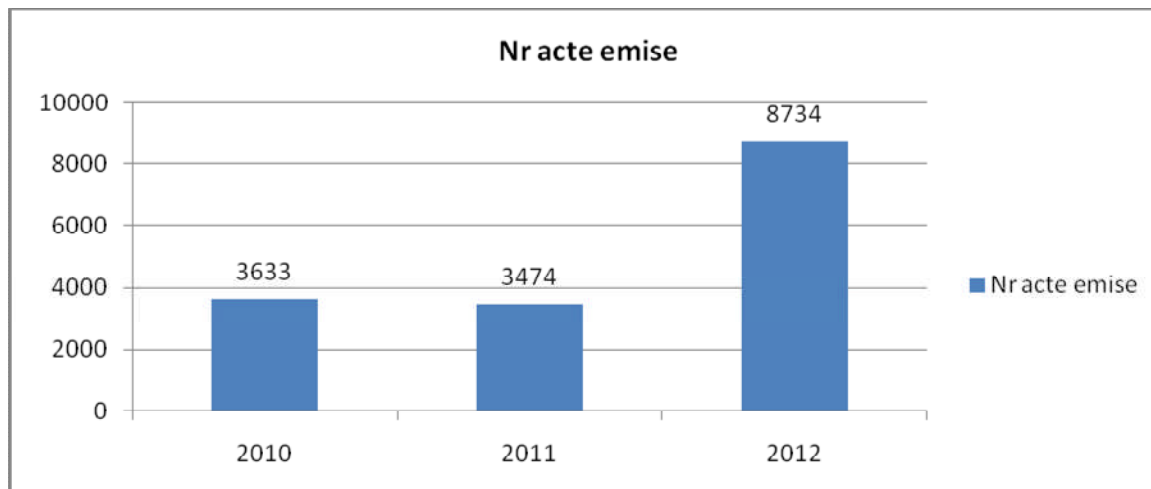
Numărul avertismentelor a crescut de la 1.166 (2011) la 4.994 (2012) ceea ce înseamnă o creștere cu 328 %, punându-se accentul pe faza avertizării, prevenției.

Numărul amenzilor a crescut de la 2.034 (2011) la 3.208 (2012) ceea ce înseamnă o creștere cu 58 %.

Nr total de acte constatare (Amenzi+Avertismente)

Anul	Nr acte
2010	3633

2011	3474
2012	8734



Activitate de control parcări

În cursul anului 2012 s-au aplicat un nr. de 8825 Note de Constatare și s-au întocmit un nr. de 2291 Procese Verbale de constatare și sancționare a contravențiilor.

Activitatea de Dispecerat

În perioada 01.01.- 31.12.2012 s-au primit un nr. de 4518 sesizări/solicitări telefonice prin Dispeceratul Poliției Locale. De asemenea Dispeceratul Poliției Locale monitorizează simultan 36 de locații prin camere video.

Activitatea de gestionare date

În perioada 01.01.- 31.12.2012, activitatea de primire corespondență, transmitere către structurile componente ale Poliției Locale în vederea soluționării precum și transmiterea modului în care au fost soluționate cererile, petițiile, solicitările (sau proceduri premergătoare acestor soluționări) către petenți sau către structuri din cadrul Primăriei Municipiului Oradea, a constat în gestionarea unui număr de 9362 documente din care 2720 au fost adrese și sesizări primite de la cetățeni sau persoane juridice. Au fost întocmite un nr. de 892 răspunsuri la sesizările primite de la persoane fizice sau juridice.

Societatea Comercială Administrația Domeniului Public S.A.

Societatea are în administrare următoarele domenii:

A. Domeniul Public, care cuprinde :

- Cimitirul Rulikowski
- Pepiniera
- Ștrandul loșia
- Ștrandul Municipal
- W.C.-urile Publice
- Grădina Zoologică
- Serviciul specializat pentru gestionarea câinilor fără stăpân și Serviciul de colectare a cadavrelor de animale mici

B. Domeniul Privat, care cuprinde :

- Piața Cetate
- Piața Decebal
- Piața Rogerius
- Piața loșia
- Piața Nufărul
- Piața Velența
- Piața Obor (talcioc, auto)

A. Domeniul Public

1. Cimitirului Municipal:

Bugetul de venituri și cheltuieli realizat pe 2012:

Nr. Crt.	Specificație	UM	Valoare
1.	Venituri din activitățile și serviciile realizate	mii lei	2545
2.	Cheltuieli funcționale și operaționale	mii lei	1931
3.	Excedent (profit)	mii lei	614
4.	Cheltuieli totale de investiții – d.c.: - parcelare desecare amenajare ter.5.7 ha - dotări utilaje	mii lei	1200 1180 20
5.	Alocații bugetare – transfer bugetar	mii lei	1200

Cea mai mare pondere a veniturilor operaționale o dețin sumele din concesionarea locurilor de veci, care au o tendință ciclică, urmate de prestările de servicii specifice.

2. Pepiniera:

Din septembrie 2011, întreținerea spațiilor verzi din cele 3 parcuri (Teiului, Țăranilor și 22 Decembrie) nu face obiectul de activitate al societății noastre, aceste spații fiind repartizate de către Primăria Municipiului Oradea altor societăți comerciale.

În acest an în cadrul pepinierii s-au înregistrat doar cheltuieli cu serviciile de telefonie și pază după cum urmează:

Nr. Crt.	Specificație	UM	Valoare
1	Venituri din încasări	mii lei	-
2	Subvenții asigurate prin buget	mii lei	70
3	Cheltuieli funcționale și operaționale	mii lei	70
4	Cheltuieli de capital	mii lei	-
5	Subvenții pentru investiții	mii lei	-

3. Ștrandul Municipal

În perioada de vară Ștrandul Municipal a fost frecventat de cca.71.301 persoane din care 24.794 pensionari, 19.174 elevi și student, 27.333 adulți.

Bugetul de venituri și cheltuieli pe 2012 realizat la Ștrandul Municipal se prezintă astfel:

Nr. Crt.	Specificație	UM	Valoare
1	Venituri din încasări (bilete+chirii)	mii lei	302
2	Subvenții asigurate prin buget	mii lei	393
3	Cheltuieli funcționale și operaționale	mii lei	695
4	Cheltuieli de capital	mii lei	-
5	Subvenții pentru investiții	mii lei	-

4. Ștrandul loșia

Ștrandul loșia are un caracter preponderent social, majoritatea clienților au fost pensionari, care au beneficiat de intrare gratuită. Numărul persoanelor care au frecventat ștrandul este de 87.335, iar cel al plătitorilor, în număr de 58.219

Bugetul de venituri și cheltuieli pe anul 2012 la Ștrandul loșia se prezintă astfel:

Nr. Crt.	Specificație	UM	Valoare
1	Venituri din încasări operaționale	mii lei	511
2	Subvenții operaționale de la buget	mii lei	149
3	Cheltuieli funcționale și operaționale	mii lei	660
4	Cheltuieli de capital	mii lei	-
5	Subvenții pentru investiții	mii lei	-

5. W.C.-urile publice

Cele 6 toalete publice date în administrarea societății se regăsesc în următoarele locații: Pasajul Vulturul Negru, Piața Magnoliei, Str. Republicii, Piața București, Piața Ferdinand, Str. Moscovei.

La finele anului 2012, bugetul pentru această activitate arăta astfel:

Nr. Crt.	Specificație	UM	Valoare
1	Venituri din încasări proprii	mii lei	33
2	Subvenții operaționale de la buget	mii lei	126
3	Cheltuieli funcționale și operaționale	mii lei	159
4	Cheltuieli de capital	mii lei	-
5	Subvenții pentru investiții	mii lei	-

Pe parcursul anului 2012 s-au efectuat lucrări de întreținere, reparații curente și igienizare a tuturor w.c.-urilor.

6. Administrarea Grădinii Zoologice

În cursul anului 2012 s-au continuat lucrările de extindere și reamenajare a Grădinii Zoologice, în cadrul proiectului de investiții în valoare de 6.3 mil euro. Proiectul s-a realizat din fonduri asigurate de Ministerul Mediului și Dezvoltării Durabile în procent de 75% și de către Consiliul Local în procent de 25%.

Obiectivele investiției sunt:

- o reamenajarea și modernizarea adăposturilor
- o extinderea suprafeței de la 3,7 ha la 7,5 ha

Condițiile create în urma finalizării lucrărilor corespund recomandărilor Asociației Europene a Grădinilor Zoologice și Acvariilor (EAZA).

Bugetul operațional și de investiții la Grădina Zoologică pe anul 2012 arată astfel:

Nr. Crt.	Specificație	UM	Valoare
1	Cheltuieli operaționale	mii lei	472
2	Total venituri - din care: - venituri proprii – vânz animale, chirii	mii lei	472

	- subvenții de la bugetul local		472
3	Deficit subvenție neacordată	mii lei	-
4	Cheltuieli de capital	mii lei	-
5	Venituri de capital din subvenție buget local	mii lei	-

7. Serviciul specializat pentru gestionarea câinilor fără stăpân și activitatea de colectare a cadrelor de animale mici și păsări

Începând cu 1 septembrie 2012 Primăria Municipiului Oradea a delegat activitatea de gestionare a câinilor comunitari de către Administrația Domeniului Public S.A. și astfel a fost înființat Serviciul Specializat pentru Gestionarea Câinilor fără Stăpân care funcționează în locația fostului adăpost S.O.S. DOGS Oradea din Str.Coriolan Hora.

Bugetul de investiții și cel operațional pe 2012 la această activitate se prezintă astfel:

Nr. Crt.	Specificație	UM	Valoare
1	Total cheltuieli operaționale	mii lei	229
2	Subvenții de la bugetul local	mii lei	229
3	Deficit - costuri nesubvenționate	mii lei	
4	Subvenții din bugetul local	mii lei	

B. Domeniul privat

1. Organizarea piețelor, târgurilor și oboarelor

Activitatea piețelor se derulează pe următoarele amplasamente:

Nr. Crt.	Denumire	Suprafață m ²
1	Piața Cetate	16.000
2	Piața Decebal	2.800
3	Piața Rogerius	7.100
4	Piața loșia	4.100
5	Piața Nufărul	4.200
6	Piața Velența	1.100
7	Piața Obor (Talcioac, Auto)	50.200
Total suprafață:		85.500

Bugetul operațional și cel de capital, exclusiv realizat din activitatea piețelor, pe anul 2012 se prezintă astfel:

Nr. Crt.	Specificație	UM	Valoare
1	Venituri totale - din care:		9006
	- venituri din închirieri de spații		1947
	- venituri din închirieri de mese	mii lei	6023
	- alte venituri(chelt.indirecte de la alte sectoare, redevență, dobânzi, amenzi și penalități)		1036
2	Cheltuieli totale	mii lei	7146
3	Profit brut	mii lei	2191
4	Cheltuieli nedeductibile	mii lei	104
5	Impozit pe profit	mii lei	331
6	Profit net	mii lei	1860
7	Cheltuieli de capital - din care:		1306
	- copertină ușoară P.Cetate		785
	- extindere copertină ușoară P.Cetate	mii lei	3
	- modernizare hala de legume P.cetate		518

Pentru anul 2012, societatea a avut aprobat **un buget de venituri și cheltuieli operațional și un buget de capital**, după cum urmează:

Bugetul operațional

- mii lei -

Nr. Crt.	Specificație	Buget 2012	realizat 2012	% realizare
----------	--------------	---------------	------------------	----------------

1	Cifra de afaceri – din care:	10100	11271	112
	- producția vândută	9900	11068	112
	- venituri din vânzarea mărfurilor	200	203	102
2	Producția imobilizată			
3	Alte venituri din exploatare	2245	2134	95
	Total venituri din exploatare	12345	13405	108
4	Cheltuieli cu materiile prime și materiale	1345	1608	120
5	Alte cheltuieli materiale	400	570	115
6	Cheltuieli cu personalul	5380	4721	88
7	Cheltuieli privind amortizarea	360	325	90
8	Alte cheltuieli de exploatare	4760	4221	89
	Total cheltuieli	12245	11445	93
9	Profit brut din exploatare	100	1960	1960
10	Venituri financiare(dobânzi)	530	254	48
11	Profit brut total	630	2214	351

II. Bugetul de capital

-mii lei -

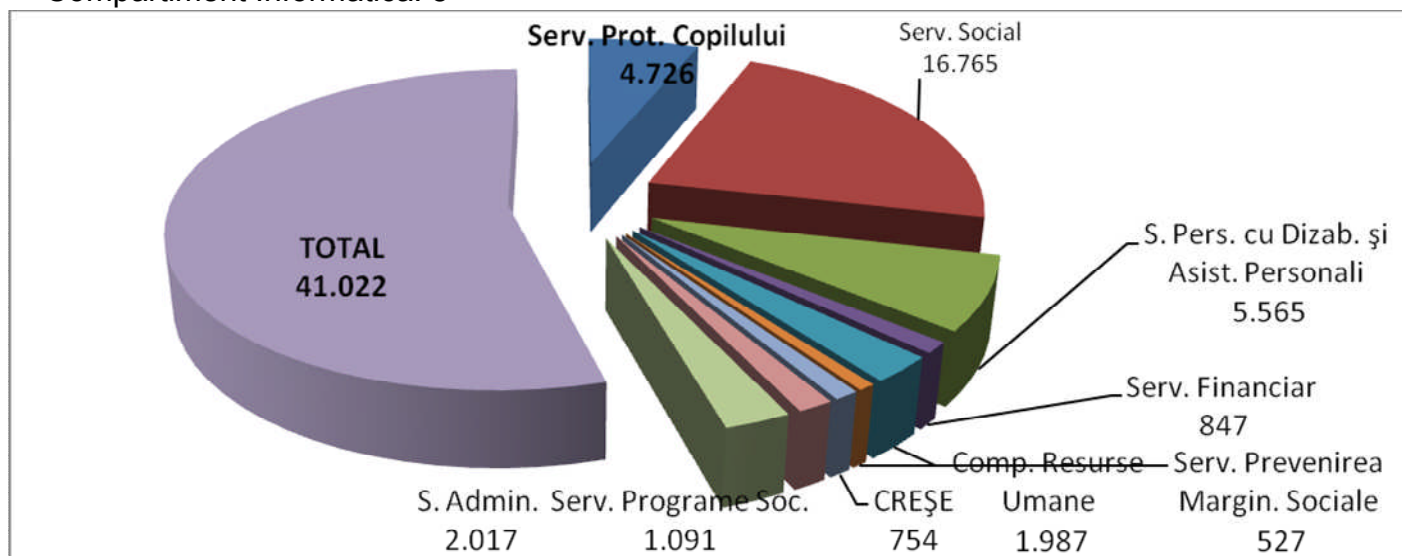
nr.	Specificație	Buget 2012	Realizat 2012	% realizare
	Total	6126	2533	41
	Lucrări noi	5574	2272	40
1	Parcelare desecare și amenajare teren pentru extindere cimitir	4390	1088	40
2	copertina ușoară P-ța Cetate	784	784	100
3	Modernizare hala de legume P-ța Cetate	400	400	100
	Alte cheltuieli de investiții	552	261	47
1	Reabilitare copertină P-ța Decebal	300	9	3
	Dotări	252	252	100
	- autovehicule transport marfă și persoane buc 2			
	- plug dezăpezire pt tractor U 651 buc 1	150	150	100
	- utilaj împrăștiere sare 1 buc	8	8	100
	- construcție lemn depozitare buc 1	13	13	100
	- soft gestiune buc 1	19	19	100
	- motocoasa buc 2	15	15	100
	- containere buc 4	9	9	100
	- tocător crengi și resturi vegetal	22	22	100
		16	16	100
3	Reparații capitale acoperiș hala legume P-ta Cetate	200	196	98
4	Extindere copertină ușoară P-ța Cetate	120	3	3
	Total surse de finanțare-din care:	6126	2533	41
	- subvenții bugetul local –	4390	1088	40
	- parcelare, desecare și amenajare teren pentru extindere cimitir -	4390	1088	40
	- surse proprii –	2056	1644	80
	- copertina ușoară P-ța Cetate	784	784	100
	- modernizare hala de legume P-ța Cetate	400	400	100
	- reabilitare copertină P-ța Decebal	300	9	3
	- Reparații capitale acoperiș hala legume P-ta Cetate			
	- Extindere copertină ușoară P-ța Cetate	200	196	98
	- autov. transport marfă și persoane buc 2	120	3	3
	- plug dezăpezire pt tractor U 651 buc 1	150	150	100
	- utilaj împrăștiere sare 1 buc	8	8	100
	- construcție lemn depozitare buc 1	13	13	100
	- soft gestiune buc 1	19	19	100
	- motocoasa buc 2	15	15	100
	- containere buc 4	9	9	100
	- tocător crengi și resturi vegetal	22	22	100
		16	16	100

--	--	--	--	--

ADMINISTRAȚIA SOCIALĂ COMUNITARĂ ORADEA

În anul 2012 au fost înregistrate la Administrația Socială Comunitară Oradea prin Centrul de Informare pentru Cetățeni, **41.022** documente, care au fost repartizate pe servicii /birouri/ compartimente după cum urmează:

- Serviciul Social: **16.765**
- Serviciul Persoane cu Dizabilități, Asistenți Personali și Indemnizații: **5.565**
- Serviciul Protecția Copilului: **4.726**
- Centrul de informare pt. Cetățeni: **4.949**
- Serviciul Programe Sociale: **1.091**
- Centrul de Îngrijire și Educație Timpurie – Creșe: **754**
- Compartiment Resurse Umane: **1.987**
- Serviciul Administrativ - Aprovizionare: **2.017**
- Serviciul Prevenirea Marginalizării Sociale: **527**
- Serviciul Financiar: **847**
- Compartiment Juridic: **70**
- Compartiment Informatică: **5**



SERVICIUL PROTECȚIA COPILULUI

1.1. Beneficii

S-au înregistrat, introdus și predat la DMSSF, un număr de:

- **573** dosare conform Legii 61/1993 privind alocația de stat.
- **259** – dosare de alocație pentru familia formată din persoana singură și copiii aflați în întreținere
- **181** - alocația pentru familia formată din soț, soție și copiii aflați în întreținere.
- **391** dispoziții privind acordarea, modificarea, încetarea dreptului la alocația pentru susținerea familiei
- **533** anchete sociale la domiciliul solicitanților conform prevederilor Legii 277/2010.
- **1.590** dosare de indemnizație, **487** dosare de stimulent și s-au depus **391** cereri de modificare

- **110** de dosare pentru acordarea indemnizației pentru creșterea copilului cu handicap cu vârsta cuprinsă între 3-7 ani.

1.2. Servicii

- **16** cazuri au fost finalizate și/sau închise în baza planurilor de servicii
- identificare/monitorizare **27** copii ai caror părinți sunt plecați la muncă în străinătate.
- **92** de anchete sociale în vederea integrării copiilor în învățământul special.
- **9** cazuri de înregistrare tardivă a nașterii
- 12 anchete solicitate de Politie.
- 40 anchete sociale solicitate de DGASPC Bihor.
- 7 anchete sociale pentru învoirea copiilor pentru care s-a luat o măsură de protecție, la familia naturală.
- **9** anchete solicitate de alte instituții și fundații.
- s-au întocmit **10** rapoarte de evaluare pentru cazurile noi.
- au fost întocmite **75** rapoarte de reevaluare conform O. 219/2006.
- au fost efectuate **133** de verificări în teren, la domiciliul copiilor, conform O. 219/2006.
- s-a încetat monitorizarea pentru **22** copii.
- în baza planurilor de servicii, **în anul 2012 nu au fost acordate prestații financiare**

excepționale

SERVICIUL SOCIAL

- **ajutor social** acordat în baza Legii nr. 416/2001: în medie **220** dosare aflate în plată lunar, respectiv **487** persoane și s-au acordat **388.614 lei**;
- **ajutor de urgență: 130** beneficiari – suma acordată **130.700 lei**
- În anul 2012 (lunile ianuarie februarie, martie 2012 respectiv noiembrie și decembrie 2012), ajutorul pentru încălzirea locuinței cu combustibili solizi sau petrolieri s-a acordat unui număr mediu lunar de **747 beneficiari, suma totală solicitată fiind de 122.735 lei.**
- energie termică furnizată în sistem centralizat: **6.717 beneficiari/lună**, valoarea totală de compensare – **2.799.479,28 lei** (suma suportată de la bugetul de stat)
- gaze naturale: nr. mediu lunar de **79 beneficiari** - în suma de **35.116,14 lei** aferenta lunilor ianuarie, februarie, martie 2012. Pentru lunile noiembrie și decembrie 2012 sumele au fost solicitate de la bugetul de stat în luna ianuarie 2013.

Sezon rece noiembrie 2011 – martie 2012

- s-au efectuat un număr de **5509 anchete** pentru beneficiarii de ajutor pentru încălzirea locuinței cu energie termică, gaze naturale și combustibili solizi sau petrolieri

Sezon rece noiembrie 2012 – martie 2013

- în luna decembrie 2012 s-au efectuat un număr de **295 anchete** pentru beneficiarii de ajutor pentru încălzirea locuinței cu energie termică, gaze naturale și combustibili solizi sau petrolieri
- în anul 2012 au fost în medie **220** dosare aflate în plată lunar, respectiv 487 persoane și s-au acordat **414.302 lei.**
- s-a acordat ajutor pentru încălzirea locuinței pentru **394 titulari** dosare de ajutor social, care utilizează pentru încălzirea locuinței lemne, cărbuni și combustibili petrolieri, în sumă totală de **66.700 lei.**
- în anul 2012 s-au acordat ajutoare de înmormântare pentru **11 persoane** beneficiare de ajutor social în sumă totală de **1.254 lei.**
- **cantina de ajutor social: 195** persoane/lună în sumă de **474.405 lei.**
- **11 înmormântări** ale cadavrelor cu identitate necunoscută sau fără aparținători
- **32 grile de evaluare medico-socială** pentru internarea în unități de asistență medico-socială.
- **17 anchete** privind scutirea de plata penalităților și majorărilor la impozitul pentru clădire și terenul aferent.

Abonamente pt. transportul public

Total beneficiari de abonamente: **49.100**

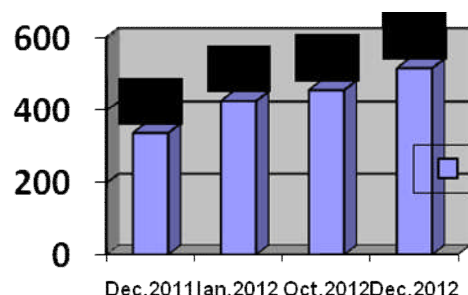
În anul 2011 s-au eliberat **2.074** abonamente noi, din care: pensionari: **1.837**; deportați **20**; DGASPC Bihor: **217**.

CENTRUL DE ÎNGRIJIRE ȘI EDUCAȚIE TIMPURIE ORADEA (CIET)

Capacitatea CIET este de **457 de locuri**, iar numărul copiilor înscriși la sfârșitul anului 2012 a fost de **541** copii.

Situația locurilor și a copiilor înscriși în creșe la sfârșitul anului 2012 :

CRESA/NR./DENUMIRE	Nr. locuri autorizate	Nr. de grupe	Nr. copii înscriși 31.12.2012
CRESA 1 Dumbrava Minunata” P-ta 1 Decembrie	40	2	43
CRESA 2 “Picioare vesele” Str.Gradinarilor nr.8	39	2	36
CRESA 3 “Taramul Fermecat” Str.Ion Alexi nr.23	40	2	39
CRESA 4 “Scufita Rosie” Str.Onisifor Ghibu nr.16	35	2	40
CRESA 5 “Voinicel” Str.Hategului nr.32	35	2	39
CRESA 6 “Casuta veseliei” Str.Aluminei nr.100	40	2	45
CRESA 7 “Alba ca Zapada” Str.Calugareni nr.4/A	40	2	46
CRESA 8 “ Casuta Piticilor” Str.Mihai Viteazul nr.6	40	2	55
CRESA 9 “Casuta din Poienita” Str.Poienitei nr.2/A(parter)	36	2	48
CRESA 10 “Raza de Soare” Str.Gradinarilor nr.16	32	2	33
CRESA 11” Sfantul Iosif” Str.Traian Lalescu nr.39	40	2	61
CRESA 12 “ Micul Fluturas” Str.Poienitei nr.2/A (etaj)	40	2	56
TOTAL	457	24	541



Evoluția locurilor autorizate în creșe din cadrul C.I.E.T. în intervalul dec.2011-dec.2012

NOTA: Funcționarea propriu-zisă a Creșei nr. 13 va începe din ianuarie 2013.

Frecvența copiilor în cele 12 creșe

Cresa nr.	Ian.	Febr.	Martie	Aprilie	Mai	Iunie	Iulie	Sept.	Oct.	Nov.	Dec.	Total
C 1	592	524	722	460	766	670	568	387	620	603	434	6346
C 2	649	653	674	575	877	781	701	450	555	503	287	6705
C 3	805	858	771	607	900	786	715	695	743	667	394	7941
C 4	562	584	525	457	779	602	472	375	528	556	465	5905
C 5	542	581	542	452	808	650	623	506	532	497	337	6070
C 6	339	336	349	259	459	357	266	276	459	485	305	3890
C 7	474	382	627	519	781	728	438	477	593	506	380	5905

C 8	399	566	608	456	836	689	513	599	736	787	570	6759
C 9	664	572	677	540	857	831	678	562	677	587	428	7073
C 10	489	456	460	404	526	504	457	475	576	361	339	5047
C 11	224	360	389	429	743	542	378	604	734	714	443	5560
C 12	197	492	540	491	861	754	641	713	757	783	580	6809
TOTAL	5936	6364	6884	5649	9193	7894	6450	6119	7510	7049	4962	74010
Nr.med./zi	238	303	353	318	418	395	322	306	341	336	330	333

SERVICIUL PROGRAME SOCIALE

Compartimentul Cabinete Medicale Școlare

În anul 2012:

- S-a asigurat asistență medicală la punctele de prim ajutor pe timp de caniculă în luna iulie 2012
- S-a asigurat asistență medicală în taberele din județul Bihor, organizate în perioada vacanței de vară a elevilor.
- S-a realizat rearondarea unităților școlare/medic/asistentă conform Ordinului 1.668//2011, pentru anul școlar 2012/2013.

Date statistice privind activitatea medicală desfășurată de către Compartimentul Cabinete Medicale Școlare pe parcursul anului școlar 2012/2013:

- Numărul elevilor consultați - **69.836**
- Numărul accidentelor școlare - **6.256**
- Numărul orelor de prevenție medicală și igiena școlară - **3.855**

Medicii raportează la Direcția de Sănătate Publică conform legislației în domeniul medical, pe formulare standardizate, situații întocmite lunar pentru morbiditatea acută, trimestrial pentru examen de bilanț, triaje, educația sanitară, anchete alimentare, somatometrie, anchete epidemiologice, catagrafii și raportarea acțiunilor de imunizare și după fiecare vacanță rezultatele triajului.

PROGRAMUL ANUAL DE SCREENING AL STĂRII DE SĂNĂTATE A ELEVILOR DIN CLASELE I SI A V A DIN MUNICIPIUL ORADEA

MARTIE- IUNIE 2012

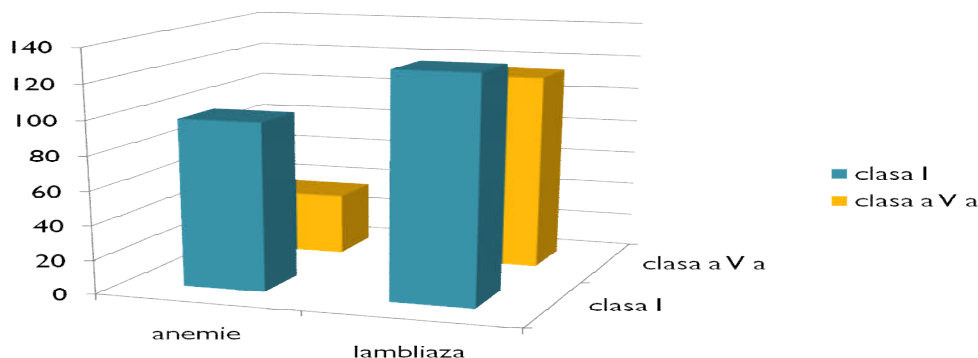
Pentru a doua ediție a Programului de screening, grupul de lucru a stabilit efectuarea următoarelor investigații medicale: hemoleucograma, examenul coproparazitologic, examenul oftalmologic, examenul stomatologic, evaluarea somatometrică (pt. depistarea nanismului și obezității), identificarea deficiențelor de coloană vertebrală (vicii de postură).

În anul școlar 2011-2012 au fost înscriși:

- **1.751 elevi în clasa întâi (față de 1.805 înscriși în anul anterior)**
- **1.781 în clasa a cincea (față de 1.809 în anul anterior)**

La ediția a doua a Programului de screening 2011-2012, a participat un număr de **2.607 elevi (73,81%)**.

Rezultatele analizelor de laborator comparativ



SOCIALIZAREA PERSOANELOR VÂRSTNICE ÎN CENTRELE MULTIFUNCȚIONALE

Numărul persoanelor vârstnice care au frecventat centrele multifuncționale pe parcursul anului 2012 este de **16.053 de persoane** (frecvența este de aprox. **450-500 de persoane vârstnice/lună/centru**)

ACORDAREA DE SUBVENȚII ÎN BAZA LEGII NR. 34/1998, ASOCIAȚIILOR ȘI FUNDAȚIILOR ROMÂNE CU PERSONALITATE JURIDICĂ, CARE ÎNFIINȚEAZĂ ȘI ADMINISTREAZĂ UNITĂȚI DE ASISTENȚĂ SOCIALĂ PE RAZA MUNICIPIULUI ORADEA

Lista asociațiilor și fundațiilor române cu personalitate juridică, care au beneficiat de subvenții de la bugetul local al municipiului Oradea în anul 2012 și a cuantumului acestora a fost aprobată prin H.C.L. nr. 184 din 30.03.2012, prin care se aprobă acordarea subvențiilor de la bugetul local al municipiului Oradea pentru anul 2012, în valoare de 250.000 lei după cum urmează:

Nr. crt.	Denumirea asociației/fundației	Cuquantumul subvenției aprobate
1	Asociația Caritas Catolica	43.000 lei
2	Fundația Hospice Emanuel	30.000 lei
3	Fundația Copiii Făgăduinței	27.000 lei
4	Asociația Caritas Eparhial	27.000 lei
5	Societatea de Binefacere "Don Orione"	21.500 lei
6	Fundația „Consistoria Efrem Beniamin”	20.000 lei
7	Asociația Down	18.000 lei
8	Fundația Casa Minunată	16.000 lei
9	Fundația de Scleroză Multiplă SM Bihor – Oradea	15.000 lei
10	Fundația Theranova	14.000 lei
11	Fundația People to People	10.000 lei
12	Fundația Csillagvaros	8.500 lei

PARTENERIATE ÎN DESFĂȘURARE ÎN ANUL 2012

1.Acord de parteneriat între Administrația Socială Comunitară Oradea, Liceul Don Orione Oradea, Societatea de Binefacere "Don Orione" Oradea și Centrul de Îngrijire de Zi Oradea în vederea acordării de servicii sociale pentru copiii cu vârste cuprinse între 5-19 ani, proveniți din familii aflate în situație de risc social din municipiul Oradea.

2.Acord de parteneriat între Administrația Socială Comunitară Oradea și Fundația People to People pentru dezvoltarea serviciilor de prevenire și asistență a victimelor traficului de persoane

3. Acordului de parteneriat între Administrația Socială Comunitară Oradea, Fundația Evanghelică Alsterdorf și Asociația Handicapaților Psihic Bihor, pentru promovarea integrării și participării persoanelor cu dizabilități de învățare și boli psihice din Oradea

4. Acord de parteneriat încheiat între Administrația Socială Comunitară Oradea și Colegiul Tehnic Transilvania - Oradea privind acordarea serviciilor de asigurare a hranei persoanelor aflate în situații economico-sociale sau medicale deosebite din municipiul Oradea

5. Acord de parteneriat între Administrația Socială Comunitară Oradea și Asociația Caritas Eparhial Oradea, în vederea organizării acțiunii "Prânzul pe roți pentru oamenii străzii"

6. Acord de parteneriat încheiat între Administrația Socială Comunitară Oradea, Administrația Imobiliară Oradea și Asociația SMILES pentru înființarea unui serviciu de suport și cazare în regim de urgență pentru persoanele fără adăpost de pe raza municipiului Oradea

7. Acord de parteneriat încheiat între Administrația Socială Comunitară Oradea și Universitatea din Oradea/Facultatea de Științe Socio Umane în vederea implementării proiectului „ Protecția Copilului – de la teorie la practică”

8. Acord de parteneriat încheiat între Administrația Socială Comunitară Oradea și Asociația româno-germana Alsterdorf, în vederea înființării Centrului de asistență socio-pedagogică ambulatorie pentru persoanele cu dizabilități, în imobilul situat în Oradea, Calea M-șal A. Averescu nr. 7

9. Acord de parteneriat încheiat între Administrația Socială Comunitară Oradea, Parohia Romano - Catolică Sf. Iosif, care ne pune la dispoziție în folosință gratuită spațiul situat la mansarda imobilului situat în Oradea, str. Traian Lalescu nr. 39 și Administrația Imobiliară Oradea, în vederea înființării Creșei nr.11 cu o capacitate de aproximativ 30 de locuri.

SERVICIUL PREVENIREA MARGINALIZĂRII SOCIALE

- Centrul de cazare temporară nr. 1 (Cominca) din strada Octavian Goga nr. 4 – închis pt reabilitare, în luna octombrie 2012 s-au întocmit ancheta socială sau referat tuturor solicitanților care au depus dosar pentru repartizarea unei camere în acest sens. Astfel s-au întocmit un număr de **122 anchete sociale sau referate**.

- s-au organizat **53 acțiuni** comune cu Poliția, Jandarmeria, Direcția Generală de Asistență Socială și Protecția Copilului Bihor identificându-se un număr de **173 cazuri de cerșetori și persoane fără adăpost**.

Centrul Social de Urgență și Adăpost de Noapte - capacitate maximă de 34 de locuri în corpul de clădire principal, cu grup sanitar propriu.

În anul 2012 au fost cazate un număr de 161 persoane

- Au fost sprijinite în vederea obținerii unui act de identitate un nr. 36 de persoane.
- Au fost consiliate și sprijinite în vederea obținerii unui loc de muncă 24 persoane din care 16 au fost încadrate în muncă.
- Din cele 16 persoane încadrate în muncă 5 persoane au fost reintegrate social și s-au mutat în chirie.
- Au fost consiliate și sprijinite în vederea întocmirii dosarului de ajutor social 12 persoane.
- Au fost consiliate și sprijinite în vederea întocmirii dosarului de solicitare a gradului de handicap 18 persoane
- Au fost internați în cămine de asistență socială pentru persoane vârstnice un număr de 7 persoane
- În perioada sărbătorilor de Paste și a sezonului de iarnă s-au împărțit 800 de porții de hrană caldă și ceai pentru persoanele fără adăpost de pe raza municipiului Oradea, în mai multe zone ale orașului.

- S-au împărțit păături, îmbrăcăminte și încălțăminte provenite din donații atât pentru asistații adăpostului de noapte cât și pentru persoanele fără adăpost de pe raza municipiului Oradea.

SERVICIUL PERSOANE CU DIZABILITĂȚI, ASISTENȚI PERSONALI ȘI INDEMNIZAȚII

- În perioada 01.01.2012 - 31.12.2012, în cadrul serviciului au fost înregistrate un număr de **5566** cereri, din care:
 - **3.553** solicitări anchete sociale
 - **2.013** solicitări angajare, prelungire contracte individuale de muncă ale asistenților personali, indemnizații lunare, completări acte dosar, alte cereri, sesizări, reclamații.
- *Pe parcursul anului 2012 s-au întocmit :*
 - **2.381** anchete sociale pentru încadrarea în grad de handicap a adulților
 - **541** anchete sociale pentru încadrarea în grad de handicap a minorilor
 - **10** anchete sociale pentru internarea într-un centru de tip rezidențial
 - **76** anchete sociale pentru obținerea rovinietei pt. persoanele cu handicap posesoare de autoturism
 - **4** anchete sociale pentru DGASPC
 - **122** anchete sociale pentru angajarea asistenților personali
 - **419** anchete sociale pentru indemnizații
- În anul 2012 a fost aprobat prin HCL nr. 247/26.04.2012 un număr de **283 posturi de asistent personal**. Ocuparea acestora oscilează în funcție de situația bolnavului, respectiv a asistentului personal (bolnavul este scos din grad de handicap grav cu asistent, deces bolnav sau asistent, schimb domiciliu într-o alta localitate bolnav sau asistent).
La 31.12.2012 se aflau în plată **1.203 dosare indemnizații**.
- În perioada **februarie – decembrie 2012** au fost verificați **620 bolnavi** cu handicap grav care beneficiază de indemnizație lunară conform prevederilor Legii 448/2006.

SERVICIUL ADMINISTRATIV-APROVIZIONARE

În perioada 01.01.2012 – 31.12.2012 în cadrul compartimentului s-au efectuat următoarele activități:

- s-au întocmit **244 recepții, 799 bonuri de consum; 123 bonuri de transfer;**
- s-au distribuit **1.878 cutii cu lapte praf unui număr de 486 beneficiari.**

COMPARTIMENT PROGRAM „ACCES-OR”

În perioada 01.01.2012 – 31.12.2012 în cadrul compartimentului s-au efectuat următoarele activități:

- s-au înregistrat **1.912** cereri de transport pentru persoane cu dizabilitati;
- s-au efectuat **3.011** curse pentru persoane cu dizabilitati din care o cursă la Căminul de bătrâni de la Băița, o cursă la tabăra de la Pădurea Neagra Brașov și una la Timișoara.

EXECUȚIA BUGETARĂ

Execuția bugetară la finele lunii decembrie 2012 se poate descrie conform tabelelor de mai jos care cuprind bugetul, realizările și procentul de realizare a bugetului pe structura cheltuielilor: de personal, bunuri și servicii și capital ,precum și cheltuielile cu asistența socială pe programele și prestațiile sociale furnizate de ASCO :

6802.06 - ASCO

SPECIFICAȚIE	BUGET 2012	REALIZĂRI 31.12.2012	PONDEREA REALIZATĂ (%)
Cheltuieli totale	3.387.200	3.143.136	92.80
Cheltuieli curente	3.288.000	3.091.086	94.02
Cheltuieli de personal	2.249.000	2.193.073	97.52
Bunuri si servicii	1.039.000	898.013	86.43
Cheltuieli de capital	0	0	0

Municipiul Oradea
Raport de activitate
2012

Proiecte cu finanțare din fonduri externe nerambursabile	99.200	52.050	52.47
--	--------	--------	-------

6802.11 - CIET

SPECIFICAȚIE	BUGET 2012	REALIZĂRI 31.12.2012	PONDEREA REALIZATA (%)
Cheltuieli totale	3.368.000	3.081.799	91.51
Cheltuieli curente	3.368.000	3.081.799	91.51
Cheltuieli de personal	1.806.000	1.773.724	98.22
Bunuri și servicii	1.412.000	1.174.765	83.20
Alte cheltuieli :despăgubiri civile	150.000	133.310	88.88

6802.05.02 - Asistența socială în caz de invaliditate –asistenții personali

SPECIFICAȚIE	BUGET 2012	REALIZĂRI 31.12.2012	PONDEREA REALIZATĂ (%)
Cheltuieli de personal	3.036.000	2.913.003	95.95
Bunuri și servicii	50.000	32.990	65.98
Indemnizații persoane cu handicap	7.944.000	7.934.471	99.88

6802.15.01 - Prevenirea excluderii sociale

6802.50 - Alte cheltuieli în domeniul asigurărilor și asistenței sociale

84.02.03.02 - Transport rutier

PROGRAM	BUGET 2012	REALIZARI LA 31.12.2012	PONDERE REALIZATA (%)
Ajutor de urgență și deces	140.000	130.700	93.36
Ajutor încălzire lemne –aj. soc	70.000	60.610	86.59
Ajutor încălzire lemne OUG 70	216.000	126.828	58.72
Transport în comun	3.530.000	3.507.885	99.38
Asociații și fundații	300.000	296.271	98.76
Servicii protecția copilului	1000	0	0
Servicii de asigurare a hranei pentru persoane asistate	540.000	528.007	97.78

66.02.08 - Sănătate-Servicii de sănătate publică

SPECIFICATIE	BUGET 2012	REALIZARI 31.12.2012	PONDEREA REALIZATA (%)
Cheltuieli totale	2.610.000	2.476.257	94.88
Cheltuieli curente	2.610.000	2.476.257	94.88
Cheltuieli de personal D.S.P	2.363.000	2.324.657	98.38
Bunuri și servicii D.S.P	104.000	76.224	73.30
Bunuri și servicii B.L	143.000	75.376	52.71

SC ORADEA TRANSPORT LOCAL SA

Operatorul serviciului public de transport persoane în Municipiul Oradea este SC Oradea Transport Local SA care funcționează în subordinea Consiliului Local al Municipiului Oradea.

Ca formă juridică - SC Oradea Transport Local SA - este persoană juridică română, fiind organizată ca societate pe acțiuni, capitalul social fiind deținut în totalitate de Municipiul Oradea.

Își desfășoară activitatea în conformitate cu legile romane și a regulamentului de organizare și funcționare aprobat prin Hotărârea Consiliului Local nr. 266 din 29.03.2007.

În anul 2012 societatea conform BVC are venituri totale de 48.444.900 lei și cheltuieli totale de 48.330.900 lei, realizându-se un profit brut de 114.000 lei.

În cursul anului 2012 nu a avut loc o majorare a prețului biletelor și abonamentelor.

Principalii indicatori realizați de OTL SA sunt prezentați în tabelul următor:

Nr. crt.	Indicatori	Total	Tramvaie	Autobuze
1.	Venituri , din care: - venituri din exploatare	48.444.900 48.000.000	34.638.100	13.806.800
2.	Cheltuieli , din care: - cheltuieli din exploatare	48.330.900 45.000.000	27.500.300	20.830.600
3.	Profit brut	114.000	-	-
4.	Călători transportați	55.124.414	40.622.135	14.502.279
5.	Parcursul vehiculelor (km)	4.562.325	2.218.718	2.343.607
6.	Coeficient de utilizare a parcului		54,16%	70,48%

În municipiul Oradea serviciul de transport public local de persoane s-a efectuat cu un parc inventar de 63 garnituri de tramvaie și 68 de autobuze.

Transportul public local de persoane cu tramvaiul

Parcul de tramvaie are următoarea structură:

Nr. crt.	Tipul	Model	An fabricație	Parc inventar la 31.12.2012	Coeficient de utilizare realizat în 2012
1.	TATRA	T4D -Vagon motor)	1970 -1978	48	55,6 %
2.	TATRA	B4D -Vagon remorcă	1970 -1978	47	55,4%
3.	TATRA	KT4D (Articulat)	1977 -1981	21	41,4%
4.	SIEMENS	ULF (Articulat)	2008	10	67,3%

OTL SA are în administrare o rețea de linii cu lungimea totală de 38,891 km cale simplă, care formează un inel în jurul zonei centrale a orașului și trei linii radiale prin care se asigură legătura cu zonele industriale și marile cartiere rezidențiale.

Pe infrastructura specifică, circulația tramvaielor este organizată pe cinci linii cu lungimea totală de 71,9 km asigurând transportul călătorilor cu un parc maxim circulant în orele de vârf de 42 vagon motor/oră/sens.

Tramvaiele motoare au executat în acest an un parcurs de 2.218,7 mii km transportând 40.622,1 mii călători.

Transportul public local de persoane cu autobuzul

Sistemul de transport public local cu autobuzele completează rețeaua de transport cu tramvaiele care acoperă și deserveste zona centrală cu o densitate mai mare a populației și, prin dispunerea teritorială a traseelor de autobuz se asigură transportul cetățenilor din zonele mărginașe spre zona centrală.

În cursul anului 2012, transportul cu autobuze s-a desfășurat pe un număr total de 17 trasee, cu lungimea de 214,6 km.

Considerând dimensiunea capacității de transport necesară pe linii și numărul de călători transportați, se evidențiază că rețeaua de transport cu autobuzele este formată din:

- linii principale: liniile 10, 11, 12, 14, 16,17;
- linii secundare cu evident caracter „social”: 13, 15, 18 și 24 care din punct de vedere economic sunt nerentabile;
- linii secundare cu caracter „comercial”: liniile 19, 20, 21, 22, 23, 25, 26 înființate printr-un parteneriat public-privat cu hypermarket-urile din municipiul Oradea.

Încă din anul 2009 hypermarket-urile din Oradea au înțeles că se impune respectarea legislației în transportul de persoane și au abandonat practica asigurării transportului gratuit a clienților lor, practică ce la nivel național a produs mari perturbări în transportul public local de persoane, lăsând în seama operatorului de transport local executarea serviciului public de transport local.

Traseele noi spre complexe comerciale vin să completeze rețeaua existentă aducând un spor de calitate pe unele artere și zone ale orașului preluând concomitent și sarcina de transport spre marile complexuri comerciale a angajaților și clienților acestora.

Parcul de autobuze are următoarea structură:

Nr. crt.	Tip autobuz	Parc inventar la data de 31.12.2012	Coeficient de utilizare realizat în 2012
1.	Rocar U 207	7	21,2%
2.	Rocar U 412	5	59,4%
3.	Renault VI	3	76,1%
4.	Liaz 5256	11	42,5%
5.	Mercedes CONECTO	20	85,9%

6.	Volvo Alfa Localo	12	88,0%
7.	Solaris	10	87,5%
TOTAL		68	

Se observă că, din structura parcului de autobuze coeficientul de utilizare este direct influențat de starea tehnică a autobuzelor în circulație și implicit de vechimea lor. Au fost intens exploatate autobuzele noi de tip Solaris, Volvo, Mercedes. Autobuzele de tip Liaz cu cel mai mare consum de carburant sunt utilizate numai în zilele de luni până vineri iar autobuzele Rocar U207 cu vechime de peste 10 ani și care prezintă uzură fizică și estetică accentuată, au fost progresiv retrase din circulație în vederea casării astfel că la sfârșitul anului au rămas active doar 2 dintre ele.

În anul 2012 autobuzele au executat un parcurs de 2.945,7 mii km din care 2.643,6 mii km pe trasee locale curse regulate, 235 mii km pe trasee locale curse regulate speciale, 67,1 mii km pe traseul internațional transfrontalier Oradea (RO) – Biharkeresztes (HU) operațional din data de 05.09.2011.

În tabelul de mai jos este prezentată evoluția indicatorului - călători transportați - în perioada 2009-2012:

Anul	Călători transp. cu tramvaiul	Călători transp. cu autobuze	Total călători transportați	Procentajul călătorilor transportați cu tramvaiele
2009	42.988.239	15.993.595	58.981.834	72,88 %
2010	41.502.654	17.297.172	58.799.826	70,58 %
2011	41.447.504	16.891.213	58.338.717	71,04 %
2012	40.622.135	14.502.279	55.124.414	73,69%

Este evident că transportul cu tramvaiele este principalul sistem de transport din municipiul Oradea care asigura mobilitatea a peste 70% din utilizatorii serviciului de transport public local.

Investiții realizate de SC Oradea Transport Local SA în anul 2012

În anul 2012 a fost demarat contractul de finanțare cu Autoritatea Națională pentru Cercetare Stiințifică pentru implementarea proiectului „Centru de cercetare mecatronică a siguranței transportului public în comun de călători Oradea”. Valoarea totală eligibilă a proiectului este de 14.095.367 lei, fără TVA din care valoarea nerambursabilă din fonduri europene este de 7.047.683 lei, reprezentând 49,99% din valoarea eligibilă a proiectului.

Proiectul urmărește creșterea gradului de asimilare, aplicare și dezvoltare a tehnologiilor avansate și cunoștințelor în domeniul mentenanței predictive în scopul creșterii fiabilității și siguranței călătorilor, protecției mediului în scopul îmbunătățirii performanțelor tehnologice necesare creșterii calității transportului urban de călători și a creșterii calității vieții în municipiul Oradea.

În vederea implementării contractului în cursul anului 2012 s-au organizat licitații conform prevederilor legale.

Astfel, a fost atribuit contractul pentru construcția unei hale, lucrare ce va fi finalizată în cursul lunii mai 2013. A fost atribuit contractul pentru achiziția unui strung mobil care va fi livrat și montat în luna martie 2013. De asemenea, a fost atribuit contractul pentru achiziția unei autospeciale care va fi livrată până în luna septembrie 2013.

Au mai fost organizate licitații pentru achiziția unor echipamente și aparate pentru termografie, vibrații și pentru echilibrare. Toate acestea vor fi livrate în cursul anului 2013, astfel încât proiectul va fi finalizat până în luna decembrie 2013.

Tot în anul 2012 a început implementarea proiectului ATTAC – *Attractiv Urban Public Transport for Accesible Cities* – finanțat prin Programul Operațional Sud-Estul Europei în cadrul căruia SC OTL SA are statut de partener.

Liderul de proiect este din Ungaria – autoritățile locale din orașul Miskolc, iar partenerii sunt din Italia, Slovenia, Slovacia, Bulgaria și Grecia.

În cadrul proiectului SC OTL SA beneficiază de 238.000 euro și are ca sarcină să achiziționeze un sistem pilot de taxare automată e-ticketing și un plan sustenabil de mobilitate. În cursul anului 2012 a fost achiziționat și implementat sistemul pilot de e-ticketing și a fost atribuit contractul pentru planul de mobilitate.

În anul 2012 a fost finalizat contractul de „*Reabilitare Cale Rulare Tramvai pe porțiunea cuprinsă între Casa de Cultură - Cele Trei Crișuri - stația Pod Dacia inclusiv înlocuire și automatizare macaze*”. Valoarea totală cu TVA a investiției este de 11.722.000 lei.

Finanțarea obiectivului de investiție s-a realizat, astfel:

- 40% din surse proprii OTL adică 4.689.000 lei, și
- 60% din bugetul local al Municipiului Oradea, adică 7.033.000 lei.

La finele anului 2011 a fost efectuată o plată parțială către constructor în valoare de 3.000.000 lei (cu TVA) iar în cursul anului 2012 lucrarea a fost achitată în totalitate.

Cu ocazia finalizării lucrărilor de reabilitare a liniilor de tramvai din zona Cele Trei Crișuri a fost amenajat postamentul în vederea amplasării Locomotivei de Epocă.

Totodată a fost recepționat și proiectul „*Sistem E-Ticketing*”, care are a avut ca scop modernizarea transportului în comun.

În aceste condiții societatea noastră va putea reduce semnificativ costurile prin corelarea capacității de transport oferită cu capacitatea de transport necesară și își va putea îmbunătăți valoarea indicatorilor de calitate, a gradului de aglomerare și a intervalului de succedare a mijloacelor de transport public din Oradea.

Valoarea inițială a investiției, conform studiului de fezabilitate a fost de 3.526.000 lei (cu TVA), cu finanțare din fonduri proprii și din bugetul local al Municipiului Oradea, dar după organizarea procedurii de licitație valoarea contractului este de 2.374.552 lei (cu TVA).

În anul 2012 valoarea achitată a fost de 596.399 lei, din care:

- 296.399 lei din fonduri proprii, și
- 300.000 lei din fondurile bugetului local al Municipiului Oradea.

S-a demarat investiția „*Construire Autogară Nufărul*” a cărei valoare totală (cu TVA) este de 2.236.234 lei. Finanțarea investiției se va realiza integral din fondurile bugetului local al Municipiului Oradea. În anul 2011 a fost realizat Studiul de Fezabilitate și Proiectul Tehnic în valoare de 36.164 lei (cu TVA) iar în anul 2012 a fost atribuit contractul de execuție.

S-au realizat cu surse proprii lucrări de reparații la suprastructura liniilor de tramvai (înlocuiri de șine, traverse, încrucișări), rețea contact și cabluri de alimentare în valoare de 337,2 mii lei, lucrări finanțate din fondurile SC OTL SA.

Au fost realizate o serie de dotări de utilaje independente instalații, dispozitive, echipamente IT și reabilitări clădiri în valoare totală de 990 mii lei (cu TVA).

În anul 2011 s-a luat hotărârea de a se achiziționa 4 garnituri de tramvaie second-hand, tip TATRA din Germania, achiziția s-a realizat în anul 2012. Valoarea totală a fost de 423 mii lei fiind suportată în totalitate de SC OTL SA.

Tot în anul 2012 din fondurile Primăriei Oradea au fost achiziționate 6 adăposturi pentru călători în valoare de 57,3 mii lei și a fost executată lucrarea de trecere de la 6kV la 20kV a postului de redresare de la Gară, lucrări care au costat 366 mii lei.

Protectia mediului și conservarea lui

La SC OTL SA s-a continuat acordarea unei atenții sporite protecției mediului înconjurător și în cursul anului 2012.

În cursul anului a fost implementat *“Sistemul Managementului Integrat de Calitate și de Mediu”*.

S-au depus eforturi pentru gestionarea tuturor problemelor de protecție a factorilor de mediu: aer, apă sol, precum și pentru reducerea poluării fizice și pentru protejarea resurselor, astfel:

- periodic toate autovehiculele SC OTL SA sunt inspectate tehnic în cadrul Stației ITP proprii sub supraveghere RAR, starea tehnică a autovehiculelor este atent monitorizată și restabilită în cadrul proceselor tehnice de întreținere și reparații preventive, în cadrul atelierelor de întreținere și reparații proprii;

- apele uzate rezultate de la spălătoriile de autovehicule sunt preepurate în decantoarele și separatoarele Stațiilor de spălare proprii; apele uzate se încadrează în parametri tehnici admiși;

- pentru protecția solului sunt luate măsuri de prevenire a poluării și de intervenție pentru neutralizare și decontaminare la toate locurile de muncă cu risc specific;

- sunt monitorizate nivelurile de zgomot produse în timpul funcționării autovehiculelor pe trasee precum și la locurile de muncă, luându-se în permanență măsuri pentru menținerea acestor parametri în cadrul limitelor admise;

- au fost achiziționate mijloace de transport dotate cu motoare cu ardere internă cu aprindere prin compresie respectând normele europene de poluare Euro 4 și Euro 5. În cadrul transportului în comun din municipiul Oradea ponderea transportului cu tramvaie ocupă cca. 70%, rezultând de aici eliminarea poluării aerului de către aceste mijloace de transport, protejarea resurselor și reducerea nivelului de zgomot;

- deșeurile rezultate din activitățile desfășurate în cadrul OTL SA sunt gestionate conform prevederilor legale, fiind încheiate contracte cu operatori economici autorizați pentru valorificarea sau eliminarea lor.

CASA DE CULTURA ORADEA

Casa de Cultura Oradea funcționează ca instituție publică de cultură sub autoritatea Consiliului Local al municipiului Oradea și a Primăriei municipiului Oradea, având gestiune proprie și fiind finanțată din venituri proprii și din alocații de la bugetul local.

Baza activității instituției a constituit-o agenda manifestărilor culturale aprobată de către Consiliul Local al municipiului Oradea, cuprinzând un număr de 20 de proiecte culturale, pentru a căror bună desfășurare s-a alocat suma de 567.00 lei.

Cele mai importante sunt, în ordine cronologică: ziua națională a culturii române, ziua națională a culturii maghiare, aniversarea Iosif Vulcan, ziua Unirii, eliberarea Oradei, ziua Europei, ziua copilului, expoziție RO-HU Fresh Art, ziua drapelului, serbarile cetății, ziua imnului, fereastra spre Europa, Toamna Orădeană, nașterea poetului Ady Endre, ziua Națională, sărbători de iarnă, revelion.

Pe lângă aceste evenimente culturale aflate în programul minim obligatoriu, Casa de Cultura Oradea a mai organizat peste 50 de evenimente din venituri proprii și/sau în parteneriat cu alți operatori culturali publici sau privați, dintre care amintim: Concert Hiroshima, „Reperaj”-expoziție de fotografii artistice, Spectacole de teatru pentru copii, Concert Jazz cu The Rempis Percussion Quartet, Concert Ken Vandermark, Recital Lucian Oros, Concert pian și viola cu Lucian Ban și Mat Maneri, Sustinere Organizare Festivalul Luminii, Festivalul Mandru-i Cantecu-n Bihor, Saptamana Filmului Austriac, Gala Diplomelor, Festivalul Cantecele Muntilor Sibiu, Documentare pe Corso, Lansarea cărții Bucovina Noastră, Jazz cu Mikolaj Trzaska și Rafal Mazur, Participare campanie strângere de fonduri "Cineva are nevoie de tine".

Cel mai important eveniment produs și susținut de Casa de Cultura Oradea rămâne Festivalul Cultural **Toamna Oradeana, ajuns la editia cu numărul XXI**. „Toamna Oradeana” se desfășoară sub forma unui festival cu caracter cultural și se întinde pe durata a două săptămâni.

Festivalul cuprinde spectacole de teatru, expoziții, manifestări culturale și concerte în aer liber și în sală. „Toamna Oradeana” este un festival cultural urban, complex, modern, multicultural, caracterizat de creativitate, realizat pentru comunitate și în strânsă legătură cu aceasta. Spectacolele amintite se desfășoară, în general, cu bilet de intrare, în sală: sala Casei de Cultura, sala Filarmonicii, sala Teatrului, sala Casei de Cultura a Sindicatelor, etc.

Festivalul se încheie cu o serie de concerte în aer liber care aduc pe scena din centrul orașului unele dintre cele mai cunoscute și mai valoroase voci din muzica românească (și nu numai) dar și artiști locali talentați. În 2012, festivalul a atras peste 3.000 de spectatori la evenimentele din sală și peste 60.000 de spectatori la concertele în aer liber.

BUGET

	2011	2012
	EXECUTIE	EXECUTIE
VENITURI TOTALE	1,066,626 lei	1,143,497 lei
Subvenții de la Consiliul Local	695,186 lei	797,300 lei
Venituri proprii	371,440 lei	346,197 lei
CHELTUIELI TOTALE	973,102 lei	1,201,803 lei
Bunuri și servicii	150,371 lei	133,940 lei
Cheltuieli de personal	72,205 lei	90,056 lei
Programe culturale	750,526 lei	977,807 lei
INDICATORI de PERFORMANTA	2011	2012
Sponsorizari	83.670 lei	106.684 lei
Suma incasata din bilete spectacol	46.090 lei	73.157 lei

SC Electrocentrale Oradea S.A.

Serviciul public aferent producerii și distribuției energiei termice și apei calde în municipiul Oradea este delegat S.C. ELECTROCENTRALE ORADEA S.A., a cărei unic acționar este Consiliul local al municipiului Oradea. Această societate pe acțiuni a luat ființă prin transferarea Sucursalei Electrocentrale Oradea din domeniul privat al statului și din patrimoniul SC "Termoelectrica" SA, în domeniul public al municipiului Oradea și în subordinea acestuia.

1. Structura organizatorică

A. Societatea pe acțiuni S.C. Electrocentrale Oradea S.A. a fost înființată în 2002, prin desprinderea din S.C. Termoelectrica S.A. (H.C.L.M.O. 145/2002 – *cu modificările și completările ulterioare*; raportat la H.G. 104/2002 - *modificată prin* H.G. 841/2002);

B. Structura acționariatului: Municipiul Oradea - acționar unic;

C. Obiect de activitate:

- Producerea, transportul și distribuția energiei termice
- Producere energie electrică

D. În raporturile cu municipiul Oradea apare în calitate de:

- Societate comercială pe acțiuni – conform „Actului Constitutiv” propriu,
- Operator al serviciului public de alimentare cu energie termică – în baza Contractului de Delegare de Gestiune

E. Dependență față de alte autorități:

- Autoritatea Națională de Reglementare în domeniul Energiei (**ANRE**)
 - În domeniul energiei termice:
 - aprobare preț de producere
 - În domeniul energiei electrice:
 - stabilire preț de vânzare, tarif de transport și distribuție
 - stabilire cantități de energie electrică vândute pe bază de contracte reglementate încheiate cu sucursale S.C. Electrica S.A.
- Autoritatea Națională de Reglementare în domeniul Serviciilor Comunitare (**ANRSC**)
 - În domeniul energiei termice:
 - avizare tarif de transport și distribuție
 - aprobare pierderi tehnologice
 - stabilire compensare unitară combustibil
 - stabilire preț local de referință

Obiective economice pe anul 2012

Activitatea de bază a S.C. Electrocentrale Oradea S.A. este producerea, în cogenerare, a energiei termice și electrice. În calitate de operator, S.C. Electrocentrale Oradea S.A. realizează și transportul și distribuția energiei termice până la consumatorii finali. Principalul obiectiv de importanță strategică pentru municipiul Oradea este asigurarea confortului termic pentru locuitorii săi, în condiții de calitate, siguranță și eficiență.

În continuare sunt prezentați, sub formă de grafice și tabele, principalii indicatori ce caracterizează obiectivele și realizările S.C. Electrocentrale Oradea S.A. din 2012.

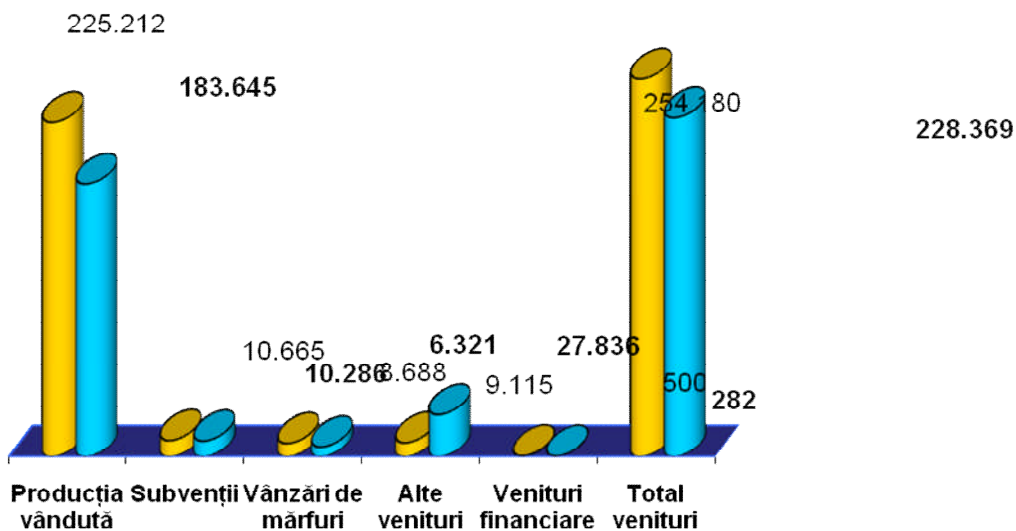
- INDICATORI DE PERFORMANȚĂ

Indicatori	Realizări 2011 (mii lei)	Realizări 2012 (mii lei)	2012/2011 (%)
Cifra de afaceri	207.811	200.251	96,36
Venituri totale	273.899	228.369	83,38
Cheltuieli totale	299.623	280.271	93,54
Profit brut	-25.724	-51.902	-

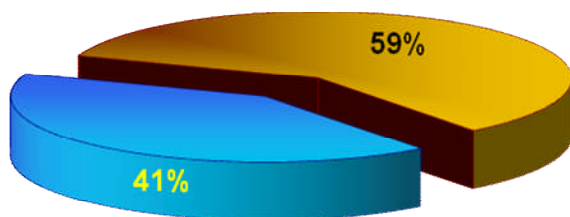
Indicatori	Buget 2012 (mii lei)	Realizat 2012 (mii lei)	Realizat/Buget (%)
Cifra de afaceri	244.565	200.251	81,88
Venituri totale	254.180	228.369	89,85
Cheltuieli totale	254.180	280.271	110,26
Profit brut	0	-51.902	-

- ANALIZA GRADULUI DE REALIZARE A VENITURILOR

■ PLAN
■ REALIZAT




STRUCTURA VENITURILOR DIN ACTIVITATEA DE BAZĂ ÎN ANUL 2012



■ vânzare energie termică
■ vânzare energie electrică

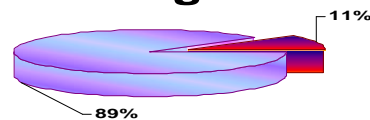
STRUCTURA VENITURILOR DIN VÂNZAREA ENERGIEI TERMICE



■ Agenti
■ Populație

Modalitatea de încasare

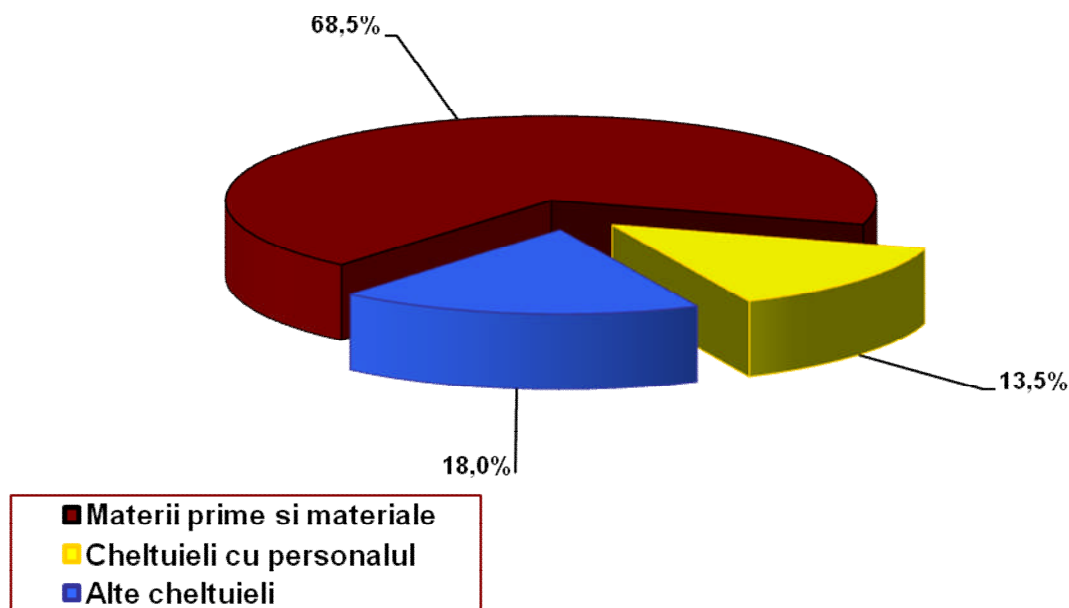
■ de la populație
■ de la bugetul local



TARIFE APROBATE CONFORM HCL. 223/12.04.2012:

Tarif de facturare la populație 235,52 lei/gcal
Tarif producere, transport și distribuție mediu ponderat 266,03 lei/gcal

STRUCTURA CHELTUIELILOR EFECTUATE ÎN ANUL 2012



STRUCTURA CHELTUIELILOR CU COMBUSTIBILUL



JUSTIFICAREA PIERDERILOR PE ANUL 2012

În conformitate cu legea energiei electrice, Legea 13/2007, art.11, alin.2 ANRE are competențe și atribuții în ceea ce privește elaborarea și aprobarea metodologiilor de calcul necesare stabilirii prețurilor și tarifelor reglementate, respectiv aprobarea prețurilor și tarifelor practicate pe piața reglementată de energie electrică, prețurile și tarifele practicate pentru activitățile și serviciile aferente producerii energiei termice în cogenerare destinate populației.

Deciziile și Avizele care reglementează tarifele de energie termică și electrică sunt următoarele:

Decizia ANRE nr. 3324/29.12.2012

Avizul ANRSC nr. 2378264/05.03.2012

Scăderea producțiilor de energie electrică datorată scăderii consumului de energie termică a condus la creșterea ponderii cheltuielilor fixe în costurile energiei termice și electrice.

Pentru anul 2012 situația costurilor și tarifelor este următoarea:

- pentru energia termică:

	Cost real lei/Gcal.	Tarif aprobat lei/Gcal
- preț producere	183,98	122,17
- preț transport	55,97	36,31
- tarif distribuție	80,57	62,72
TOTAL	320,52	221,20
TVA	76,92	53,09
TOTAL GENERAL	397,44	274,29*

- Prețul mediu ponderat conform HCL 223/12.04.2012 a fost 266,03 lei/Gcal
- pentru energia electrică

	Cost real (lei/MWh)	Tarif aprobat (lei/MWh)
- preț energie electrică	476,31	333,29

O altă cauză a situației actuale este creșterea excesivă a prețurilor la materii prime și materiale.

Ca urmare a situațiilor prezentate mai sus, respectiv a necorelării tarifelor aprobate cu costurile reale s-a ajuns ca pierderea pentru anul 2012 să fie de 51.902 mii lei. Diferența dintre prețul solicitat și cel aprobat pentru energia electrică și termică constituie o pierdere suportată de societate fără posibilitate de recuperare a acesteia.

Situația realizării programului de reparații pe anul 2012 se prezintă după cum urmează:

Pentru anul 2012 a fost alocat lucrărilor de reparații un buget total de 10.000.000 lei, finanțat în întregime din surse proprii.

Repartizarea fondurilor alocate, pe categorii de mijloace fixe, și valoarea activităților executate în anul 2012, cu forțe proprii și terți, sunt centralizate în tabelul următor:

Centralizatorul valoric anual al activităților de reparații pe anul 2012 **[lei]**

Nr. crt.	Categoriile de mijloace fixe	Valoarea din planul anual de reparații	Valoarea activităților de reparații executate în anul 2012		
			Cu forțe proprii	Cu terți	Total
1	Cazane și instalații auxiliare	3.932.700	2.731.748	1.524.207	4.255.955
2	Turbine și instalații auxiliare	210.300	99.508	489.313	588.821
3	Rețele primare de termoficare	3.000.000	406.176	989.791	1.395.967
4	Rețele secundare de termoficare	1.171.000	1.386.949	266.009	1.652.958
5	Instalații electrice, PRAM, AMC	285.000	364.001	46.732	410.733
6	Mașini, utilaje și instalații gospodăria de combustibil	623.000	395.655	28.143	423.798
7	Instalații tratare chimică apă	262.000	166.273	0	166.273
8	Clădiri și construcții speciale	446.000	67.544	3.000	70.544
9	Mașini și instalații de ridicat, alte fonduri fixe	60.000	288.987	0	288.987
10	Întreținere generală și lichidarea avariilor	60.000	121.320	110.122	231.442
TOTAL		10.000.000	6.028.161	3.457.317	9.485.478

Situația lucrărilor de reabilitare și extinderi (lucrări noi) executate în *sistemul de transport și distribuție a energiei termice* sunt prezentate în cele ce urmează.

A. Lucrări efectuate din fonduri de investiții:

I. -Rețea termică de transport nou înființată – Racord Parc Industrial în lungime de 717 ml

-Rețea termică de transport reabilitată – P-ța Unirii în lungime de 697 ml

II. -Rețea termică de distribuție în anul 2012 - nu s-a reabilitat

B. Lucrări planificate de reparații și efectuate în regie proprie

- Rețea termică de transport reabilitată în lungime de 50 ml

- Rețea termică de distribuție reabilitată în lungime de 470 ml

- Conductă de recirculare în lungime de 6079 ml.

comparativ cu anul 2011- Rețea termică de transport reabilitată în lungime 1124 ml

- Rețea termică de distribuție reabilitată în lung.1450 ml

- Conductă de recirculare în lungime de 1706 ml.

Față de lucrările planificate, în 2012 s-au mai efectuat lucrări suplimentare și în regim de urgență după cum urmează :

- Rețea termică de transport în lung. de 164 ml
 - Rețea termică de distribuție în lung. de 856 ml
- Din totalul de 150 PT. la - 39 PT funcționează recircularea acc. în totalitate
- 51 PT funcționează recircularea acc. parțial
 - 45 PT nu funcționează
 - 15 PT nu necesită recirculare acc.

C. Lucrări efectuate la rețeaua de distribuție/transport până în anul 2012

În Municipiul Oradea există 150 puncte termice zonale, la 135 PT energia termică se distribuie către utilizatori prin rețele termice de distribuție (secundară) , rețea care însumează 148 km. Până în anul 2012 s-a reabilitat rețeaua termică de distribuție după cum urmează:

- la 18 PT(101, 102, 103,104, 106,109,110, 112, 114, 118, 120, 123, 152, 218, 611, 613, 820, 913,) rețeaua termică a fost reabilitată în totalitate prin lucrări din fonduri de investiții ,în lungimea totală de 26,5 km.

- la celelalte PT s-a înlocuit rețeaua termică de distribuție parțial prin lucrări planificate în regie proprie, însumând o lungime de aprox. 41,5 km. În ambele cazuri au fost reabilitate/înlocuite toate cele patru conducte: încălzire (2 conducte), apă caldă de consum (1cond.) și recirculare.

- față de cele prezentate mai sus s-a mai înlocuit conducta de apă caldă de consum în lungime de 4,1 km (având în vedere uzura prematură a conductei de apă caldă).

Rețeaua de transport însumează o lungime de 77,7 km din care până în prezent s-a reabilitat o lungime de 11,285 km.

Notă - prin rețea termică înțelegem canal termic compus din :

- la rețeaua de transport 2 conducte (Tur/Retur)
- la rețeaua de distribuție 4 conducte (Tur/Retur înc., acc.,recirculare)

Protecția mediului

Activitatea de producere în cogenerare a energiei termice și electrice se află sub incidența OUG Nr.152/2005 (modificată de OUG Nr. 40/2010) privind prevenirea și controlul integrat al poluării și se desfășoară în baza Autorizației Integrate de Mediu (AIM) nr. 31 NV 6 din 23.11.2006, revizuită la 10.01.2011, emisă de Agenția Regională pentru Protecția Mediului Cluj-Napoca. Atât pentru funcționarea celor două instalații mari de ardere (IMA 1 și IMA 2) cât și pentru funcționarea Depozitului de zgură și cenușă (DZC). S.C. Electrocentrale Oradea S.A. are aprobate perioade de tranziție în scopul conformării cu prevederile legale.

Ca urmare a arderii combustibililor fosili în scopul producerii energiei termice și electrice, au rezultat emisii de SO₂ , NO_x, CO₂ , pulberi precum și zgură și cenușă care a fost evacuată și depozitată în stare umedă în DZC de la Santăul Mic. Termenele de conformare pentru încadrare în valorile limită de emisii: este 2013 pentru emisiile de SO₂ și pulberi și 2015 pentru emisiile de NO_x. Sistarea depozitării în stare umedă a zgurii și cenușii trebuie făcută până în 2013.

Emisiile realizate depășesc plafoanele aprobate pentru anul 2012 cu 9.068 tone (cu 144%) la SO₂, și cu 1.420 tone (cu 200%) la pulberi pentru Instalația Mare de Ardere – IMA 2. În același timp emisiile de NO_x la nivel de centrală sunt mai reduse cu 451 tone decât cele aprobate. Motivul care a condus la depășirea plafonului de emisii la SO₂ și pulberi, a fost funcționarea numai pe cărbune în scopul obținerii unui preț al energiei termice pentru populație cât mai scăzut.

Menționăm că prețul mediu al cărbunelui a fost de 55,74 lei/Gcal față de prețul mediu reglementat al gazului natural care a fost de 96,27 lei/Gcal (este prețul reglementat de ANRE pentru populație).

În scopul limitării emisiilor de poluanți S.C. Electrocentrale Oradea S.A. a avut preocupări permanente pentru:

- menținerea în stare bună de funcționare a instalațiilor de desprăfuire;
- extinderea și utilizarea sistemului de umezire a depozitului de zgură și cenușă în scopul prevenirii pulberărilor de cenușă.

Ca urmare a lucrărilor de reparații efectuate asupra sistemului sub presiune al cazanelor s-a redus numărul de spurgeri de țevi și implicit numărul de porniri/opriri ale acestora. Astfel în 2012 au avut loc un număr de 19 de porniri/opriri de cazane din cadrul IMA 2 (cu funcționare pe cărbune și suport păcură) față de 30 porniri opriri în 2011.

În anul 2012, centrala a funcționat o perioadă scurtă de timp pe gaz natural, iar în rest a funcționat pe cărbune cu suport de păcură.

În anul 2012, cazanele C2 și C3, aparținând IMA 1, considerate neconforme de către GNM - Comisariatul General București, au fost decuplate de la alimentarea cu gaze respectiv păcură (pentru C3) prin blindarea conductelor și debransarea de la alimentarea cu energie electrică a agregatelor aferente cazanelor.

Din cauza lipsei resurselor financiare, în baza aprobării prin HCL nr. 602/2012 și a Hotărârii AGA nr.3/2012 au fost vândute un număr de 646.357 certificate de emisii de CO₂, contravaloarea acestora fiind utilizată pentru achiziționarea de păcură. Cantitatea de păcură achiziționată a asigurat funcționarea centralei în perioada octombrie - decembrie 2012.

ASOCIAȚIA DE DEZVOLTARE INTERCOMUNITARĂ "ZONA METROPOLITANĂ ORADEA"

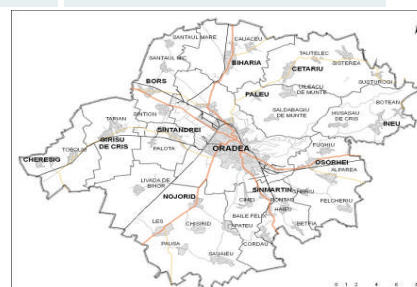
Zona Metropolitană Oradea a fost creată prin asocierea municipiului Oradea cu unitățile administrativ-teritoriale localizate din aria de proximitate, respectiv comunele Biharia, Borș, Cetariu, Nojorid, Oșorhei, Paleu, Sînmartin, Sîntandrei. Astfel, cele 9 localități fondatoare care se situează la granița de vest a României au înființat, prin hotărârea adunării generale a asociațiilor din data de 9 mai 2005, prima asociație de dezvoltare intercomunitară cu personalitate juridică din România, în format de arie metropolitană. La data de 31 iulie 2007, comuna Girișu de Criș a aderat la asociație, determinând creșterea numărului de asociați la 10 (zece) unități administrativ-teritoriale. Ulterior, comuna Toboliu s-a desprins de Girișu de Criș, devenind o unitate administrativ teritorială separată, fiind și ea parte a asociației. În 2010 a fost acceptată și comuna Ineu ca parte a asociației, numărul total de membri ridicându-se astfel la

12. Scopul asocierii, așa după cum a fost stabilit acesta în documentele de constituire, este de a stimula și sprijini creșterea prosperității teritoriului zonei, respectiv ridicarea bunăstării cetățenilor acestuia, direcția de orientare fiind creșterea continuă a calității vieții. Obiectivul general marchează conceptul de dezvoltare durabilă a teritoriului metropolitan, în contextul formării în perspectivă a unui spațiu urbanistic comun celor 9 localități fondatoare, urmărind implementarea tuturor principiilor necesare asigurării unei bine încheiate coeziuni teritoriale. Obiectivele specifice stabilite țin de alinierea Zonei Metropolitane Oradea la standardele economice și sociale euro-atlantice, în consens cu cele naționale, de instaurarea în teritoriul metropolitan a unui climat de piață aliniat procedurilor competiționale internaționale și, nu în ultimul rând, de creșterea coeziunii economice și sociale la nivelul zonei.

Între principalele direcții de activitate ale asociației, regăsim elemente legate de elaborarea și actualizarea Strategiilor de Dezvoltare Locală, colectarea și analiza datelor cu impact teritorial, stabilirea și actualizarea portofoliului de proiecte atât la nivel metropolitan cât și la nivel local, introducerea Managementului de Proiect ca metodă de promovare a inițiativelor de dezvoltare locală, identificarea programelor de finanțare în vederea sprijinirii inițiativelor de dezvoltare locală, verificarea criteriilor de eligibilitate aferente diferitelor programe de finanțare nerambursabilă, monitorizarea procesului de elaborare a documentațiilor tehnico-economice aferente diferitelor investiții promovate de cele 12 unități administrativ-teritoriale membre ale ZMO, elaborarea proiectelor/aplicațiilor de finanțare la nivelul celor 12 unități administrativ-teritoriale membre ale ZMO, asigurarea procesului de implementare și monitorizare a proiectelor asumate de autoritățile publice locale asociate, transformarea asistenței tehnice asigurate de ZMO pentru autoritățile locale asociate într-un important instrument de elaborare a unor politici publice locale, cu scopul de a asigura complementaritatea și distribuția echilibrată a funcțiilor relevante între nucleul urban (Municipiul Oradea) și comunele din mediul rural.

Componența asociației

1. comuna BIHARIA Populație: 4.020 Suprafață: 6.337 ha	2. comuna BORS Populație: 3.779 Suprafață: 4.341 ha	3. comuna CETARIU Populație: 2.185 Suprafață: 6.534 ha	4. comuna NOJORID Populație: 4.734 Suprafață: 12.557 ha
5. municipiul ORADEA Populație: 204.624 Suprafață: 11.556 ha	6. comuna OSORHEI Populație: 6.506 Suprafață: 6.492 ha	7. comuna PALEU Populație: 1.939 Suprafață: 4.786 ha	8. comuna SÎNMARTIN Populație: 9.226 Suprafață: 6.175 ha
9. comuna SÎNTANDREI Populație: 4.327 Suprafață: 2.801 ha	10. comuna GIRIȘU DE CRIȘ Populație: 3.596 Suprafață: 4.562 ha	11. comuna TOBOLIU Populație: 2.283 Suprafață: 4.233 ha	12. comuna INEU Populație: 4.350 Suprafață: 1.852 ha



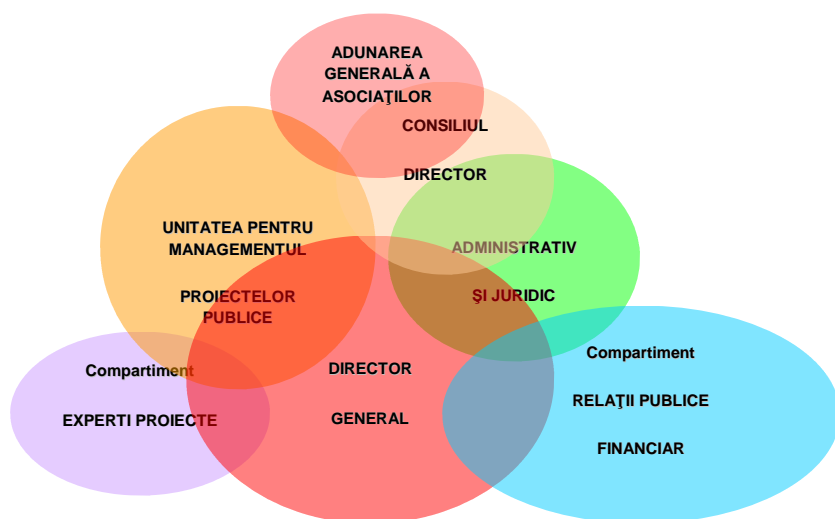
Organismele de conducere administrativă și executivă ale asociației

Organizarea asociației de dezvoltare intercomunitară „Zona Metropolitană Oradea” este structurată pe trei niveluri. Primul are caracter deliberativ și este reprezentat de către Adunarea Generală a Asociațiilor. Al doilea nivel are caracter administrativ și este asigurat de către Consiliul Director. Al treilea nivel, cu caracter executiv, este reprezentat de un aparat tehnic și operațional care are rolul de a implementa măsurile adoptate în cadrul primelor două niveluri decizionale.

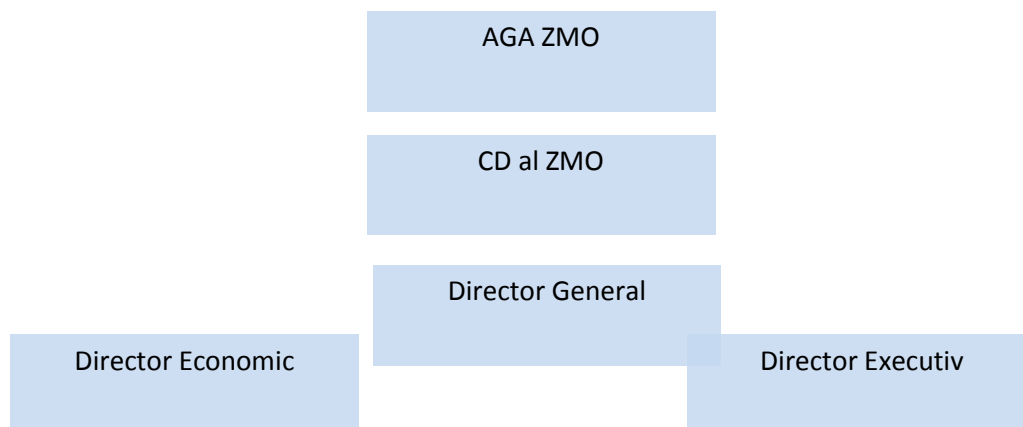
Organismele de conducere administrativă și executivă ale asociației

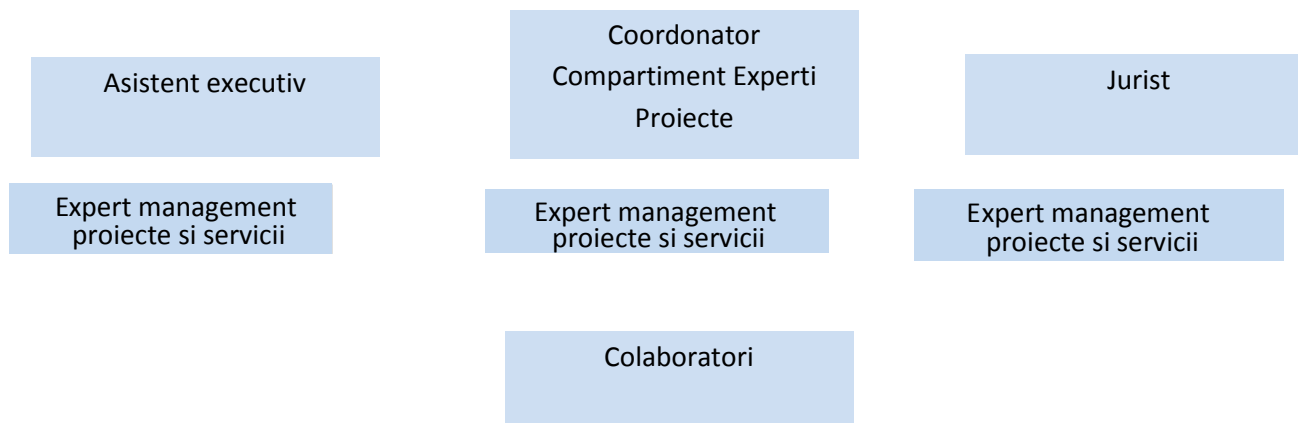
Organizarea asociației de dezvoltare intercomunitară „Zona Metropolitană Oradea” este structurată pe trei niveluri. Primul are caracter deliberativ și este reprezentat de către Adunarea Generală a Asociațiilor. Al doilea nivel are caracter administrativ și este asigurat de către Consiliul Director. Al treilea nivel, cu caracter executiv, este reprezentat de un aparat tehnic și operațional care are rolul de a implementa măsurile adoptate în cadrul primelor două niveluri decizionale.

Schema funcțională a proceselor deliberative, administrative și execuționale ale asociației ”Zona Metropolitană Oradea”



ORGANIGRAMA asociației de dezvoltare intercomunitară ”Zona Metropolitană Oradea





CONSILIUL DIRECTOR al asociației ZMO

Consiliul Director al asociației de dezvoltare intercomunitară „Zona Metropolitană Oradea” este alcătuit din cei 12 primari ai localităților componente, în calitate de ordonatori principali de credite și, în conformitate cu atribuțiile de aleși locali, ca reprezentanți ai acestor unități teritorial-administrative. Rolul consiliului director este de natură decizională, în plan administrativ, respectiv de adoptare a tuturor măsurilor necesare funcționării curente a asociației și a aparatului tehnico-operational al acesteia. Consiliul director al asociației de dezvoltare intercomunitară ”Zona Metropolitană Oradea” este organismul cu cea mai concretă reprezentare în stabilirea politicilor și strategiilor de creștere a coeziunii teritoriale.

Componența Consiliului Director al ZMO

Ilie Bolojan	primarul municipiului Oradea
Gizela Nagy	primarul comunei Biharia
Geza Batori	primarul comunei Borș
Barna Vitalyos	primarul comunei Cetariu
Ioan Pașca	primarul comunei Girișu de Criș
Dumitru Togor	primarul comunei Ineu
Mircea Crainic	primarul comunei Nojorid
Ioan Pop	primarul comunei Oșorhei
Somogyi Ludovic	primarul comunei Paleu
Lucian Popuș	primarul comunei Sînmartin
Ioan Mărcuș	primarul comunei Sîntandrei
Pavel Maier	primarul comunei Toboliu

RAPORT TEHNIC

A. Proiecte de investiții în infrastructură

1. **Pt. Comuna Nojorid:** Asistență tehnică în implementarea proiectului "**Îmbunătățirea infrastructurii de transport în zona de graniță prin investiții în infrastructura rutieră la nivelul comunelor Nojorid și Nagyrabe**", Programul de Cooperare Transfrontaliera Ungaria-Romania 2007-2013, Bugetul total al proiectului: 1.770.560 Euro. Proiect în curs de finalizare.
2. **Pt. Comuna Toboliu:** Asistență tehnică în implementarea proiectului "**Construcția drumului de legatura transfrontalier între Korosnagyharsany si Cheresig**", Programul de Cooperare Transfrontaliera Ungaria-Romania 2007-2013. Bugetul total al proiectului: 592.848 Euro. Proiect în curs de finalizare.

3. **Pt. Municipiul Oradea:** Asistență tehnică în implementarea proiectului "**Construcția unei piste de biciclete între Oradea și Berettyoujfalú**". *Bugetul* total al proiectului: 2,425.531 Euro. Proiect în curs de implementare.
4. Implementarea proiectului „**Îmbunătățirea accesului și comunicării internet în ZMO și orașul Debrecen (DigiConnect)**”, Buget total: 430.000 Euro, Programul de Cooperare Transfrontaliera Ungaria-Romania 2007-2013.
5. **Pt. Municipiul Oradea:** Pregătirea și implementarea proiectului „**Promoting religious tourism by best using the patrimony of Jewish Communities from Oradea and Debrecen/Reabilitare Sinagoga Zion (ZION Synagogue)**”, finanțat în cadrul Programul de Cooperare Transfrontaliera Ungaria-Romania 2007-2013, buget total 1.892.150,02 Euro.
6. **Pt. Municipiul Oradea:** Pregătirea și implementarea proiectului **HURO/1101/051 "High common standards in surgery in the euro-region" acronim BHB_OR**, Buget total: 2.034.921,90 Euro.
7. **Pt. Municipiul Oradea:** Pregătirea și implementarea proiectului **HURO/1101/036 "Health risk prevention through HighTech OR in Debrecen and Oradea", acronim JOR_DO**, Buget total: 2.219.990 Euro.
8. **Pt. Municipiul Oradea:** Elaborarea aplicației de finanțare "**Research Center for traffic optimization in urban settlements through computing and arithmetical algorithms**" în cadrul Programului de Cooperare Transfrontaliera Ungaria-Romania 2007-2013.
9. **Pt. Comuna Osorhei:** Pregătirea și implementarea proiectului „**Business Energy**”- **Dezvoltarea unor centre de servicii în domeniul energiei regenerabile în județele Hajdú-Bihar și Bihor**, finanțat în cadrul Programului de Cooperare Transfrontaliera Ungaria-Romania 2007-2013, buget total: 1.769.740 Euro.
10. **Pt. Comuna Osorhei:** Pregătirea și implementarea proiectului „**Road infrastructure development at the level of Osorhei and Berettyoujfalú local authorities**” finanțat în cadrul Programului de Cooperare Transfrontaliera Ungaria-Romania 2007-2013, Buget total: 2.963.145 Euro.
11. **Pt. comuna Sînmartin:** Elaborarea aplicației de finanțare "**Improving the transport infrastructure with cross border impact at the level of Sinmartin and Puspokladany localities**", în cadrul Programului de Cooperare Transfrontaliera Ungaria-Romania 2007-2013.

B. Proiecte ce vizează pregătirea unor investiții/servicii publice:

1. Implementarea proiectului „**Planificarea unui sistem de transport transfrontalier la nivelul poliilor urbane Oradea și Debrecen (Crosstrans)**”, Buget total: 298.470 Euro, Programul de Cooperare Transfrontaliera Ungaria-Romania 2007-2013.
2. Întocmire P.U.Z. și Studiu de Fezabilitate pentru Realizarea unei rețele de utilități publice în cadrul Parcului Industrial Eurobusiness 2 Oradea în cadrul proiectului „**Ameliorarea condițiilor pentru investiții în vederea sprijinirii dezvoltării policentrice prin valorificarea bunurilor imobile aparținând autorităților publice locale**”, acronim **Polyinvest** (Programul de Cooperare Transnațională Sud-Estul Europei), Buget: 192.100 Euro.
3. Implementarea proiectului „**Integrated Measures for an Energy Efficiency Approach (IMEA)**”, în cadrul programului Interreg IV C, buget total: 1.652.888,48 Euro,
4. **Pt. SC. Oradea Transport Local S.A.:** Proiect „**Attractive Urban Transport for Accessible Cities**” (**ATTAC**) implementat în cadrul Programului Operațional Interreg 4 Sud Estul Europei. Buget: 238.000 Euro.

C. Planificare strategică

1. Implementarea proiectului "**Strategii de dezvoltare locală în Zona Metropolitană Oradea**", cod SMIS 13072, în cadrul Programului Operațional Sectorial Dezvoltarea Capacității Administrative 2007-2013, în valoare totală de 140.000 Euro.
2. Implementarea în parteneriat cu Federația Națională a Zonelor Metropolitane și Aglomerărilor Urbane din România a proiectului **POLICENTRIC, Parteneriate strategice pentru dezvoltarea policentrică a României**, în cadrul Programului Operațional Sectorial Dezvoltarea Capacității Administrative 2007-2013.

D. Educație și formare profesională

1. Implementarea proiectului "**Joint Educational Development/Dezvoltare educațională comună**" finanțat în cadrul Programului de Cooperare Transfrontaliera Ungaria-Romania 2007-2013, în parteneriat cu Primăria comunei Biharkeresztes și Școala cu cls I-VIII Girișu de Criș, în valoare de 78.626 euro (cofinanțare ZMO 200 euro).

E. Marketing teritorial și cooperare în domeniul dezvoltării economice

1. Implementarea proiectului "**Hungarian Romanian Cooperation for increasing foreign direct investments in the border region/Cooperare româno-maghiară pentru creșterea investițiilor în zona frontalieră**", acronim HU-RO FDI în cadrul Programului de Cooperare Transfrontaliera Ungaria-Romania 2007-2013, Buget total: 85.426 EUR.
2. Implementarea proiectului „**Cross-border business cooperation network/Stabilirea unei rețele de cooperare transfrontalieră în afaceri**”, acronim CBBCN, Buget total: 70.000 Euro, Programul de Cooperare Transfrontaliera Ungaria-Romania 2007-2013.

F. Protecția mediului

1. Implementarea proiectului "**Operațiunea râuri curate (Clean Rivers)**" - acțiune comună pentru eliminarea depozitelor ilegale de deșeuri din 5 râuri transfrontaliere din Ungaria și România, Programul de Cooperare Transfrontaliera Ungaria-Romania 2007-2013, Buget total: 866.792 Euro.

G. Alte tipuri de proiecte/initiative

1. Membri în AGA Pactului Regional pentru Ocupare și Incluziune Socială Nord-Vest.
2. Membri în Comitetul Consultativ Tematic POS Transport 2014-2020.
3. Membri în Comitetul Consultativ Tematic Coeziune Teritorială.

CENTRULUI DE ÎNGRIJIRE DE ZI

Centrul de Ingrijire de Zi este o instituție publică de asistență socială pentru protecția copilului aflată în subordinea Consiliului Local al Municipiului Oradea.

Obiectul de activitate al centrului îl constituie realizarea unui ansamblu de măsuri de protecție a copiilor aflați în dificultate, proveniți din familii dezorganizate, a copiilor proveniți din

familii asistate social sau care beneficiază de o măsură de protecție specială, aflați în situație de risc de abandon familial și școlar.

Serviciile oferite de centru se adresează familiilor cu copii, care din cauza condițiilor socio-economice precare, a lipsei de educație, a stării de sănătate nu le pot oferi acestora condițiile minime de subsistență, copiii fiind expuși abandonului familial și școlar.

Serviciile pentru copii și familie oferite de centru sunt :

- **asistență socială** - informații și sprijin pentru a beneficia și de alte servicii sociale, în funcție de nevoile specifice ale fiecărei familii ; sprijin în integrarea în muncă a părinților sau reprezentanților legali, în limita posibilităților existente, prin îndrumarea acestora către serviciul public specializat în medierea muncii ;
- **îngrijire pe timpul zilei** - existența unui program zilnic organizat, elaborat în funcție de nevoile și particularitățile fiecărui copil în parte;
- **acordarea mesei** – în funcție de numărul de ore petrecute în centru ;
- **activități educaționale** - pentru copiii de vârstă preșcolară și școlară;
- **activități de recreere și socializare;**
- **activități de dezvoltare a deprinderilor de viață independentă;**
- **consiliere psihologică** - oferită atât copiilor , cât și familiilor sau persoanei care în îngrijire copilul ;
- **orientare școlară și profesională** (oferirea unui sprijin în vederea realizării unei bune orientări școlare și profesionale fiecărui copil, potrivit cu vârsta, nevoile și particularitățile fiecăruia).

Prin intermediul Centrului de Îngrijire de Zi, copiii din familii aflate în situație de risc social, cu venituri reduse sunt ajutați să facă față dificultăților școlare și greutăților pe care le întâmpină în fiecare zi, beneficiind de sprijin la teme cu ajutorul educatorilor din cadrul centrului.

De asemenea, participă la diverse activități recreative și de socializare, interacționând în cadrul mai multor acțiuni și activități desfășurate de centru în colaborare cu alte institutii din comunitate, cu alți copii, preșcolari și elevi ai mai multor școli sau reprezentanți din diferite domenii.

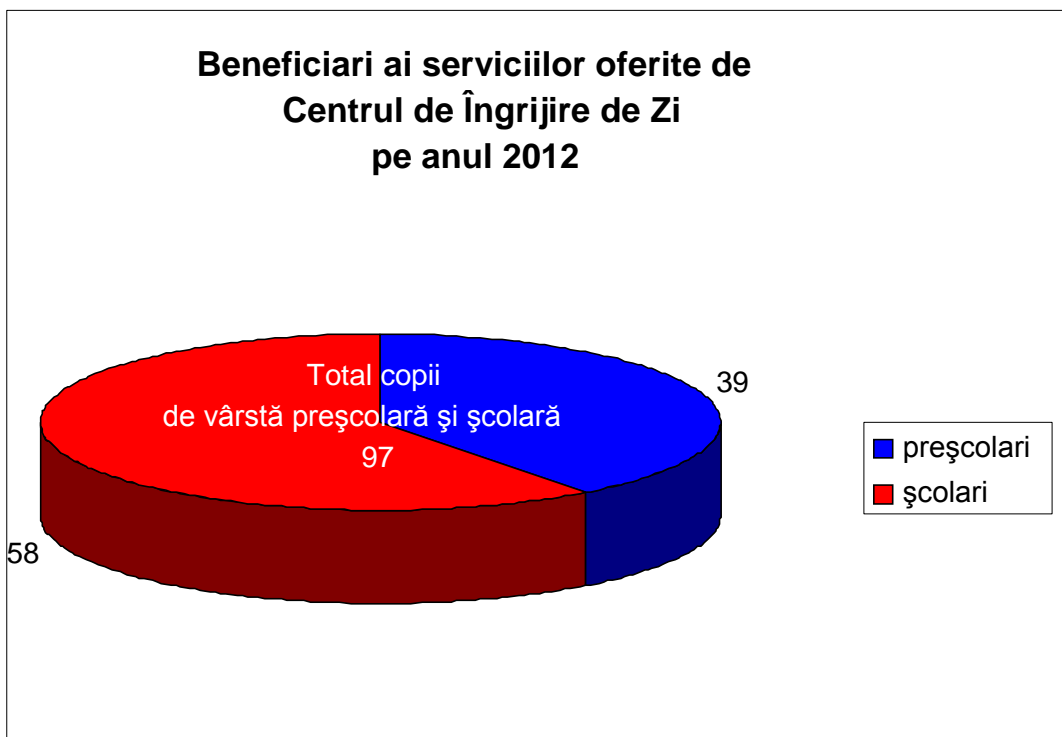
În același timp, copiii beneficiază de sprijinul psihologului și asistentului social ori de câte ori au nevoie , primind îndrumările potrivite și fiind ajutați să depășească situațiile problemă cu care se confruntă .

Activitățile desfășurate în Centrul de Îngrijire de Zi

Activitatea Centrului de Îngrijire de Zi se desfășoară atât cu copiii de vârstă preșcolară cât și cu copiii de vârstă școlară.

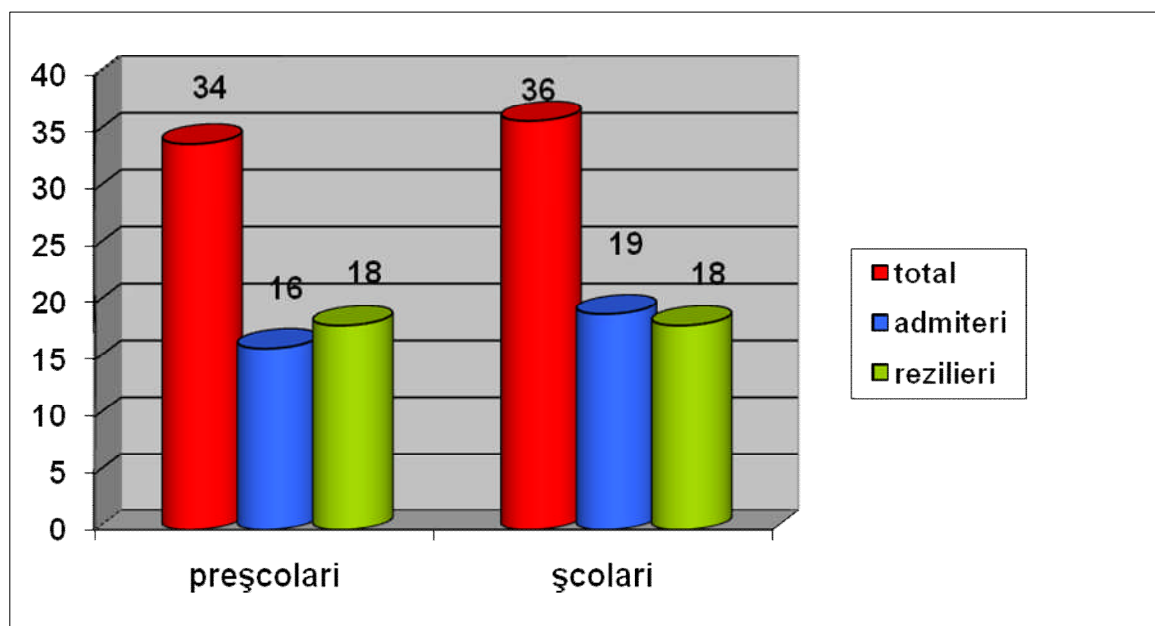
Capacitatea maximă a centrului este de **65 de locuri**, din care **25 pentru copii de vârstă preșcolară și 40 pentru copii de vârstă școlară**.

În anul 2012, de serviciile Centrului de Îngrijire de Zi au beneficiat un număr de **97 copii**, din care **39 de copii de vârstă preșcolară și 58 de copii de vârstă școlară** (în funcție de numărul de intrări și ieșiri).



Astfel, au fost :

- **copii preșcolari:** - 16 copii admiși în scopul beneficierii de serviciile oferite de centru;
- 18 copii care au încetat să frecventeze centrul
- **copii școlari:** - 19 copii admiși în scopul beneficierii de serviciile oferite de centru;
- 18 copii care au încetat să frecventeze centrul



Activități organizate în cadrul centrului cu diferite ocazii :

În decursul anului 2012, s-au desfășurat diferite activități specifice prin intermediul cărora li s-a subliniat copiilor din Centrul de Ingrijire de Zi semnificația zilelor la a căror sărbătorire au luat parte împreună cu părinții, în cadrul centrului .

Realizări în anul 2012

- 11 copii preșcolari și școlari la admiterea în centru au manifestat probleme de comportament, de adaptare, comunicare și relaționare, anxietate de separare și fobie socială. În urma intervenției psihologice s-a evidențiat reducerea problemelor de comportament, reducerea anxietății de separare și creșterea capacității de adaptare a copilului.
- 3 copii de vârstă preșcolară au fost integrați în grădiniță ;
- 7 copii la integrarea în centru au prezentat dificultăți de învățare și probleme de absenteism școlar dar prin intervenția personalului din centru, insistându-se și pe monitorizare școlară și colaborare activă cu instituțiile de învățământ, situația s-a îmbunătățit atât cu privire la frecvența școlară cât și cu privire la rezultatele școlare obținute ;
- 12 părinți au beneficiat de sprijinul nostru prin îndrumarea în căutarea unui loc de muncă astfel 4 sunt încadrați în muncă iar 8 prestează munci ocazionale ;
- 18 copii preșcolari manifestau probleme de autonomie personală la admiterea în centru dar participând la programul de activități s-a observat o îmbunătățire în acest sens la fiecare copil în parte;
- 15 copii școlari și-au îmbunătățit rezultatele școlare în urma suportului educațional oferit de către educatori;
- la copiii de vârstă școlară din centru nu s-a înregistrat nici un caz de a repeta anul școlar.

Execuția bugetară la finele lunii decembrie 2012 o putem descrie conform tabelului de mai jos care cuprinde bugetul, realizările și procentul de realizare a bugetului pe structura cheltuielilor: de personal, bunuri și servicii :

SPECIFICATIE	BUGET 2012	REALIZARI 2012	PONDERERE
Cheltuieli totale	562.310	517.121	91.37
Cheltuieli curente	562.310	517.121	91.37
Cheltuieli de personal	302.310	286.199	94.67
Cheltuieli cu bunuri și servicii	260.000	230.922	88.21