

PRIMĂRIA MUNICIPIULUI ORADEA

RAPORT DE ACTIVITATE pentru anul 2010

În cursul anului 2010 calitatea mea de consilier local s-a îmbinat cu funcția de viceprimar al mun. Oradea, ca urmare raportul meu de activitate alcătuit conform cerințelor legii:

- art. 51 alin. (3), (4) din Legea nr. 215/ 2001 privind administrația publică locală, republicată,
- art. 44 alin. (1), (2) și art. 50 alin. (1), (2), (3) din Legea nr. 393/ 2004, actualizată, privind statutul aleșilor locali,

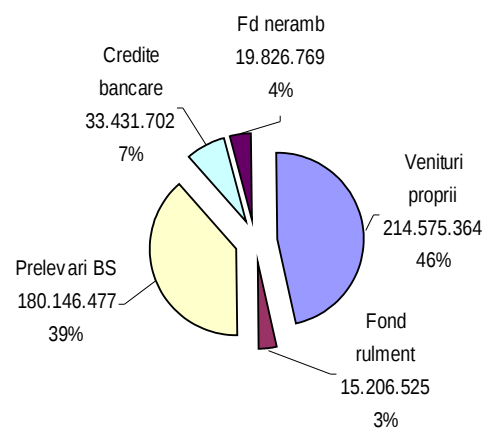
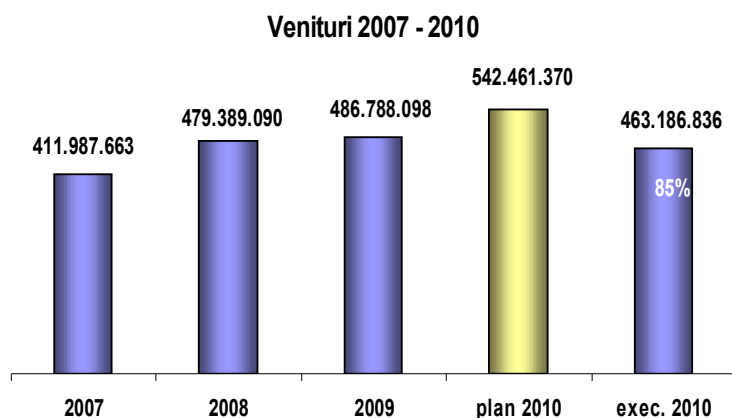
se referă la cele două funcții pe care le-am îndeplinit:

I. Aspecte privind coordonarea activității bugetare și fiscale în anul 2010

În calitate de viceprimar al Municipiului Oradea, am coordonat activitatea bugetară și fiscală a municipalității. Execuția bugetului de venituri și cheltuieli aprobat de către Consiliul Local, activitatea de administrare a creanțelor fiscale, datoria publică și ratingul municipal sunt activitățile componente ale activității bugetare și fiscale.

Execuția veniturilor publice

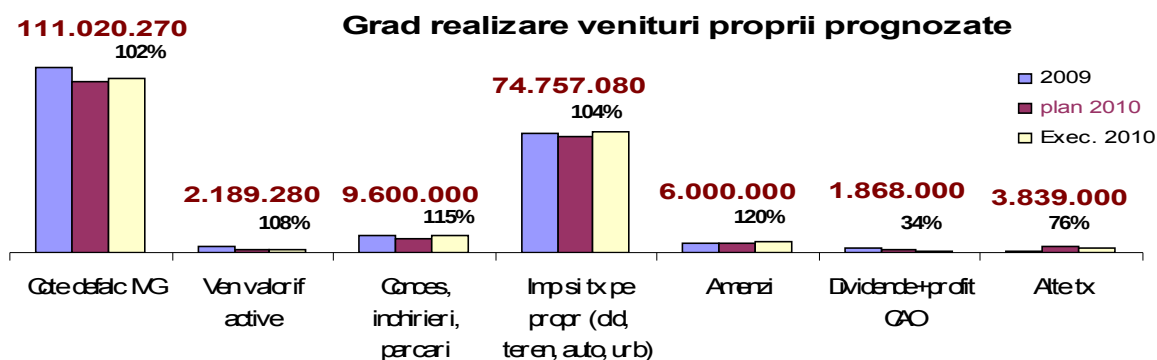
- **veniturile bugetului local:**



Specificatie	2007	2008	2009	plan 2010	exec. 2010	% exec '10	% '10/' 09	% '10/' 08
Venituri proprii	212.959.9	230.784.9	221.958.2	209.273.6	214.575.3	103	%	-3%
Fond rulment	45.397.01	24.256.00	9.202.000	23.693.84	15.206.52	64%	65%	-

	0	0		0	5			37%
Prelevări BS	125.048.3	168.122.8	173.698.3	246.907.0	180.146.4	73%	4%	7%
Credite bancare	28.334.89	55.348.41	76.076.76	42.976.90	33.431.70	-	-	-
Fd neramb	5	8	8	0	2	78%	56%	40%
				19.610.00	19.826.76	101	239	2161
Fd neramb	247.476	876.942	5.852.738	0	9	%	%	%
TOTAL	411.987.6	479.389.0	486.788.0	542.461.3	463.186.8	85		
VENITURI	63	90	98	70	36	%	-5%	-3%

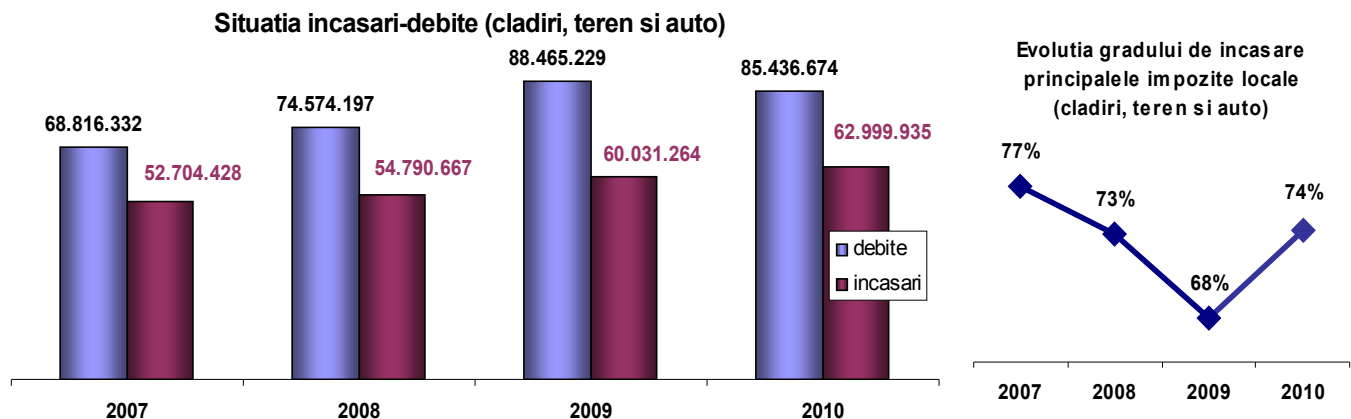
- o resursele locale (venituri proprii+fond rulment) nivel comparabil cu anul precedent
- o prelevările de la bugetul de stat – sume virate sub nivelul bugetat (73%)
- o fondurile nerambursabile – creștere semnificativă
- o creditele bancare – nivel redus comparativ cu anii precedenți



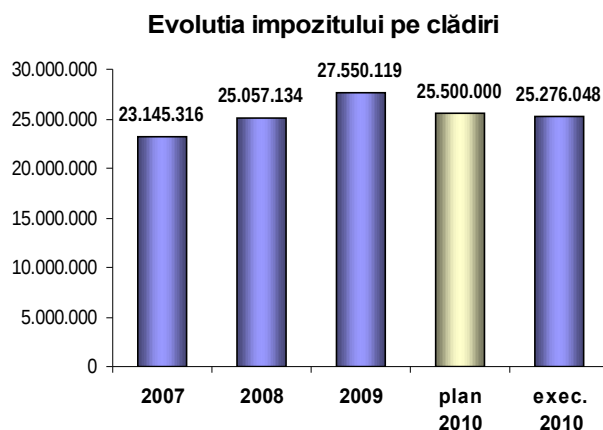
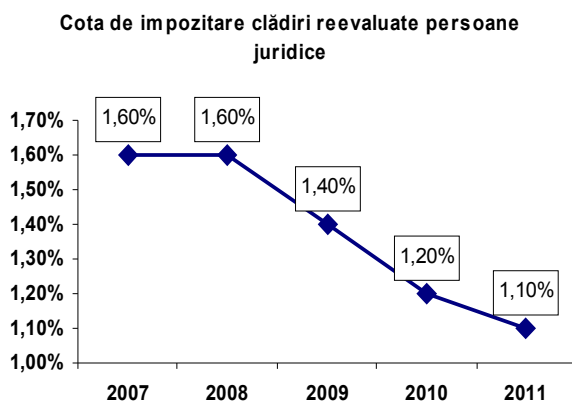
Activitatea de administrare a creanțelor fiscale

În anul 2010 în evidențele fiscale se aflau înregistrați 134.500 contribuabili persoane fizice și 11.300 persoane juridice.

- controlul veniturilor prin urmărirea gradului de încasare (s-a renunțat la managementul financiar prin “robinetul” venituri-cheltuieli: nu realizăm venituri, tăiem cheltuielile):

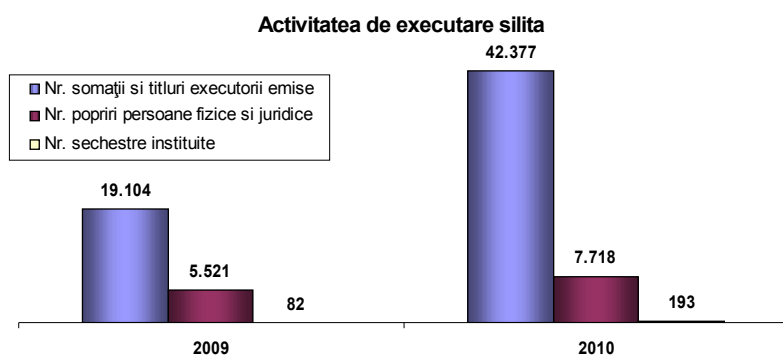
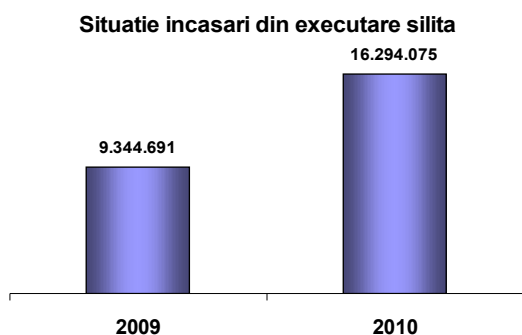


- politica de stabilire a impozitelor și taxelor locale:
 - o scăderea graduală a cotei impozitului pe clădiri persoane juridice:



- păstrarea schemei locale de ajutor de stat pentru acordarea de facilități fiscale investitorilor (peste 500.000 euro, maxim 200.000 euro, perioada 2008 - 2012). Au fost acordate facilități fiscale unui număr de 16 agenți economici, în cuantum total de 1.465.250 lei.
- actualizarea cu inflația a impozitelor și taxele stabilite pe baza valorilor impozabile pentru a asigura creșterea impozitelor raportat la valorile de piață și a elimina “salturile” de impozite (actualizarea la 3 ani a valorilor impozabile de către Guvern, cazul altor municipalități în anul 2010)
- păstrarea nivelului minim pentru impozitul pe terenuri de construcții și a impozitului pe mijloace de transport.
- intensificarea activității de inspecție (control):
 - declararea eronată
 - modificări utilitățile în zonă
 - subevaluări ale masei impozabile
 - terenurile intravilane
 - reclamă, publicitate

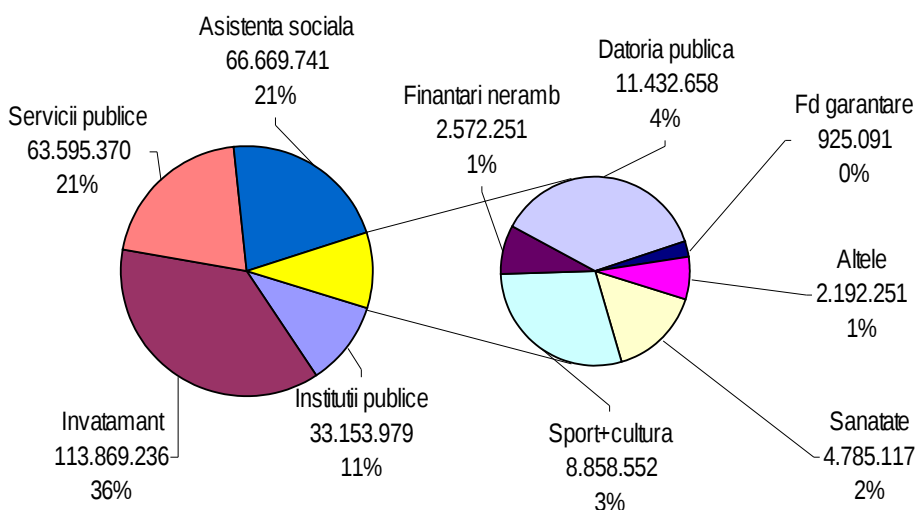
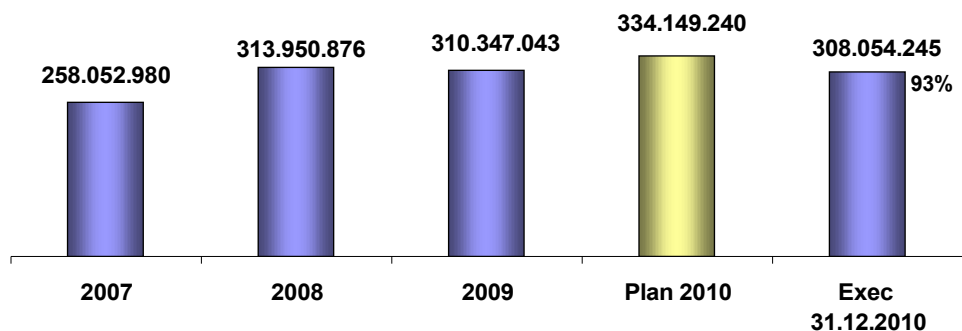
- intensificarea activității de executarea silita:
 - dublarea numărului de proceduri derulate și a sumelor încasate:



- acordarea unei bonificații de 8% pentru cei care achita impozitele integral până la finele lunii martie. Bonificația se acordă deopotrivă persoanelor fizice și juridice.
- sisteme moderne de plată a impozitelor și taxelor locale:
 - la casieriile unităților de Poștă și CEC Bank
 - prin POS la casieria primăriei
 - prin internet pe site-ul municipalității www.oradea.ro, fără comisioane, fără parolă

Controlul cheltuielilor operaționale

Cheltuieli operationale 2007 - 2010



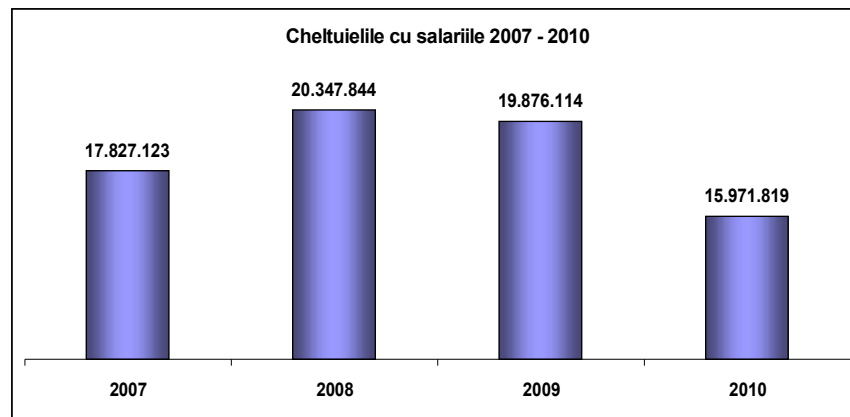
- **cheltuielile instituțiilor publice:**

- cheltuielile de personal:

- reorganizarea (comasări, desființări):

Instituția	Nr. posturi 01.2009	Nr.posturi 12.2010	Diferența	%
Primăria Oradea	335	302	-33	- 10%
Administrația Imobiliara Oradea	184	162	-22	- 12%
Administrația Sociala Comunitara Oradea	258	198	-60	- 23%
Clubul Sportiv Municipal	18	19	1	6%
Evidenta Populației	53	32	-21	- 40%
Politia Comunitara	65	65	0	0%
Total	913	778	-135	-

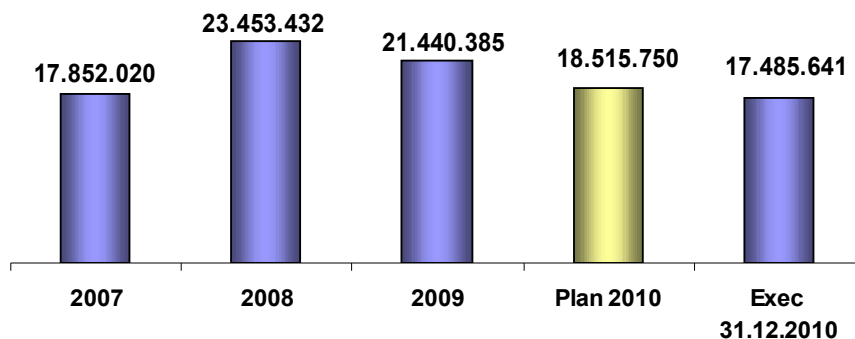
15%



Notă: în luna mai 2008 în Primăria Oradea existau 402 posturi iar în prezent sunt 302

- renunțarea sau reducerea unor sporuri (salariul de merit, sporul de control financiar preventiv, ore suplimentare, premii lunare și trimestriale). Valoarea totală a renunțărilor/reducerilor 1.380.000 lei/an, reprezentând aproximativ 7% din fondul de salarii. O serie din măsurile dispuse la nivel local de ordonatorul de credite s-au regăsit în actele normative adoptate ulterior de guvern.
 - implementarea unui sistem unitar, echitabil și transparent de repartizare a stimulentei pe baza unui protocol convenit cu sindicatul angajaților. Principiile avute în vedere:
 - contribuția directă a structurilor care generează venituri suplimentare
 - distribuirea unor sume suplimentare angajaților responsabilități și riscuri sporite: achiziții publice, recepții lucrări, activitatea parcului industrial
 - distribuirea socială a unei părți din fondul de stimulente constituit, tuturor angajaților
- cheltuielile cu bunuri și servicii:

Cheltuieli bunuri si servicii instituții publice 2007 - 2010

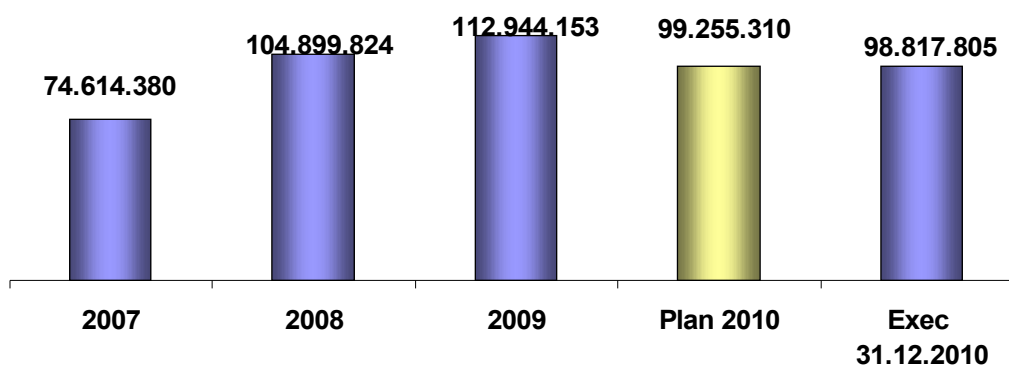


- asigurarea transparenței achizițiilor publice - pentru achizițiile directe de peste 1.000 euro, obligația prezentării pe site-ul primăriei a anunțurilor
- reducerea cheltuielilor telefonice prin portarea numerelor de fix și mobil către RDS&RDS (valoarea factură lunară -60%). În baza parteneriatului realizat cu aceștia sumele încasate de operator se transferă către CSM Oradea (312.378 lei în anul 2010).
- trecerea punctelor de consum de energie electrică în piața liberă, prin renegocierea tarifelor cu Electrica (reducere 12-15%)

- **cheltuielile cu unitățile de învățământ:**

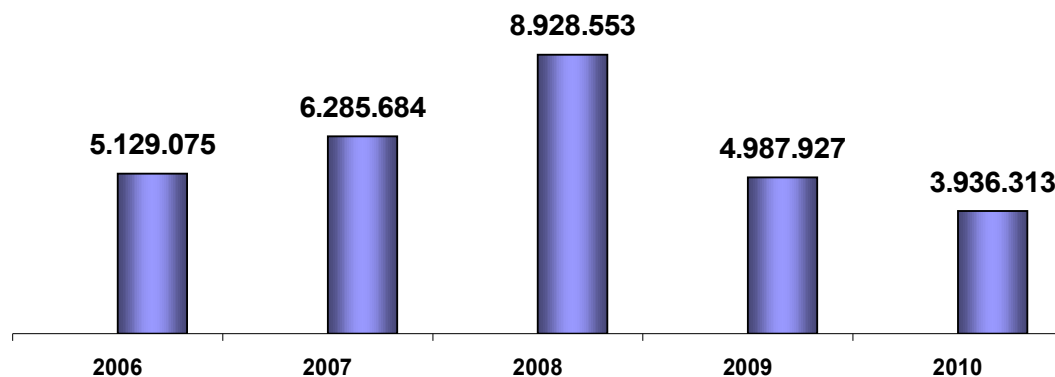
- introducerea de către Guvern a costului standard pentru cheltuielile de personal. Sumele sunt asigurate integral de la bugetul de stat.

Cheltuieli salarii învățământ 2007 - 2010



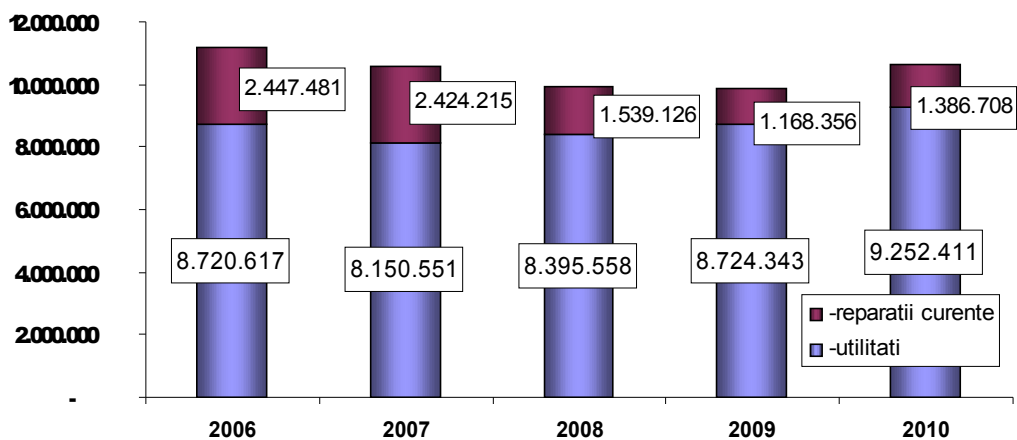
- distribuirea fondurilor pentru cheltuielile cu bunurile și servicii pe baza unui mecanism transparent, unitar și echitabil (implementat începând cu anul 2009) (mecanismul are în vedere: suprafața unităților de învățământ, număr de elevi, funcțiuni speciale: cantină, laboratoare, centrală termică, etc.):

Cheltuieli bunuri si servicii repartizate de municipalitate



Notă: în anul 2008 au fost acordate personalului din unitățile de învățământ tichete cadou în sumă de aprox. 2.600.000 lei

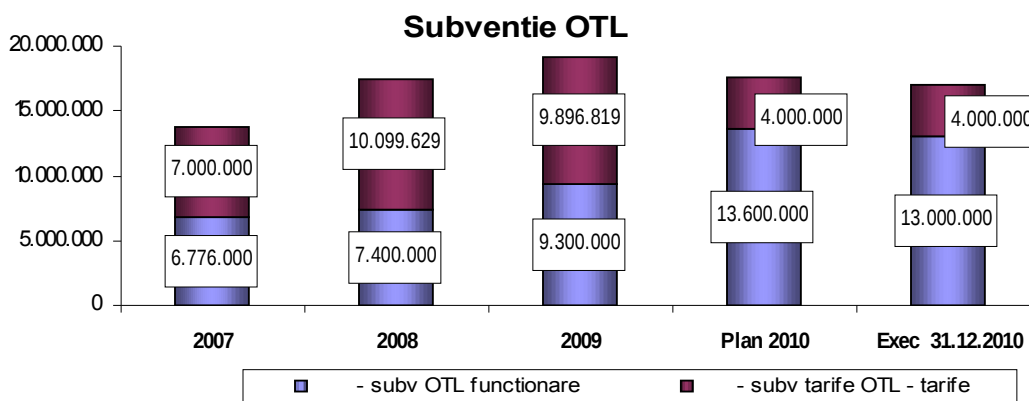
- o finanțarea cheltuielilor cu utilitățile și reparațiile curente s-au derulat prin Administrația Imobiliară:



• cheltuielile cu serviciile publice:

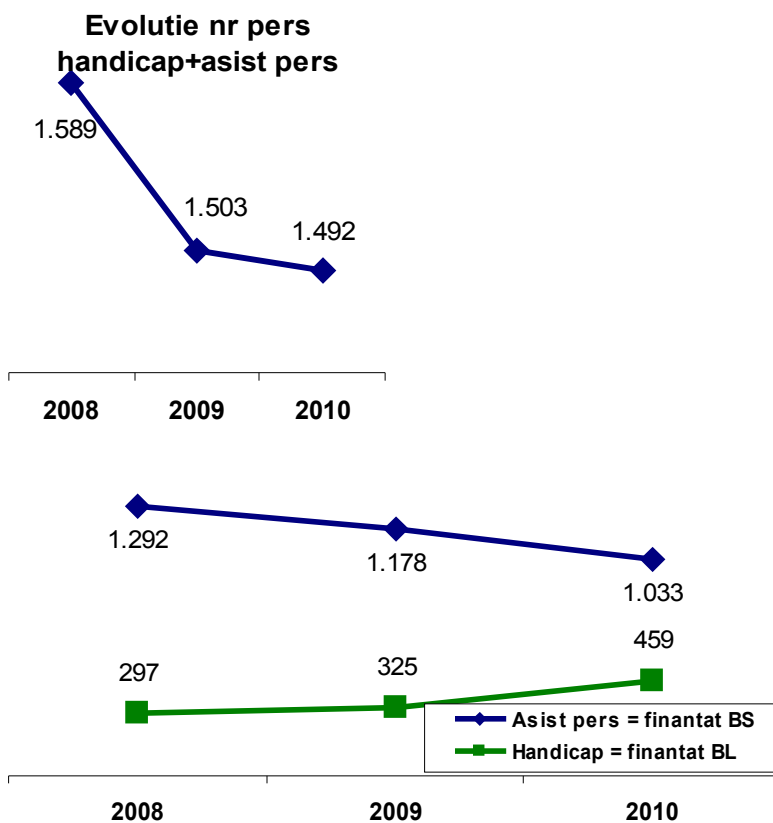
Specificație	2007	2008	2009	Plan 2010	Exec 31.12.2010	%	% '10/'09
Servicii publice	44.367.930	42.574.204	51.471.349	65.024.000	63.595.370	98%	24%
- salubritate	6.000.000	7.332.600	10.760.497	11.100.000	11.034.908	99%	3%
- iluminat	3.582.490	4.176.771	4.342.528	4.700.000	4.700.000	100%	8%
- spatii verzi	4.065.000	4.366.740	3.929.331	4.184.000	4.036.415	96%	3%
- reparații drumuri	20.990.080	16.256.493	19.314.188	26.500.000	26.245.199	99%	36%
- alte acțiuni							
gospodărești	954.360	1.015.191	1.224.804	1.330.000	968.848	73%	-21%
- subv RA PAS	2.000.000	2.026.409	2.600.000	3.610.000	3.610.000	100%	39%
- subv OTL							
funcționare	6.776.000	7.400.000	9.300.000	13.600.000	13.000.000	96%	40%

- activitățile suplimentare derulate în domeniul salubrității stradale (spălarea arterelor și a trotuarelor, curățenia în stațiile de transport public) au majorat cheltuielile cu acest serviciu public
- iluminat – municipalitatea a finalizat negocierea directă cu firma concesionară a serviciului public de iluminat Luxten Lighting, astfel, în perioada 2010-2012 vor fi realizate lucrări de investiții în valoarea de 7,5 mil USD
- spațiile verzi:
 - lucrări de doborât de arbori – aprox 500.000 lei
 - lucrări de întreținere parcuri:
 - 10 parcuri concesionate prin licitație către diverse firme specializate
 - 3 parcuri sunt administrate de RAPAS
 - achiziție de mobilier urban – 300.000 lei
 - achiziție arbori – 220.000 lei
- reparații drumuri:
 - reparații străzi modernizate prin plombări, covorașe 5.766.470 lei
 - reparații, întreținere străzi nemodernizate 4.500.000 lei
 - reparații trotuare 2.000.000 lei
 - covoare asfaltice la cald 3.775.000 lei
 - reparații poduri, lucrări de siguranța circulației 9.000.000 lei
 - trafic rutier 2.396.600 lei
- subvenționarea activității de transport public:
 - în anul 2010, datorită implicațiilor TVA s-a transferat sarcina bugetară asupra transferurilor pentru susținerea activității (pensionari circulă gratuit, subvenția nu se mai acordă în funcție de numărul lor, ci direct OTL)

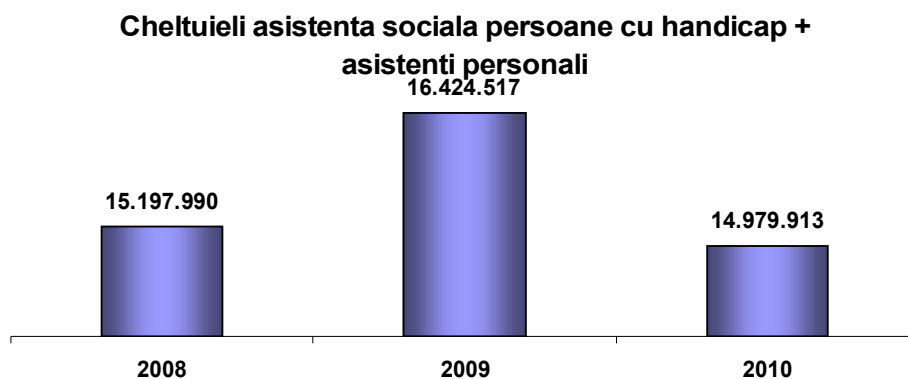


- **asistența socială:**
 - drepturile persoanelor cu handicap și ale însoțitorilor acestora:

- evoluția numărului de persoane cu handicap asistate:



- evoluția cheltuielilor cu asistența socială a persoanelor cu handicap și a personalului însoțitor:



- costul mediu lunar pe persoană asistată:

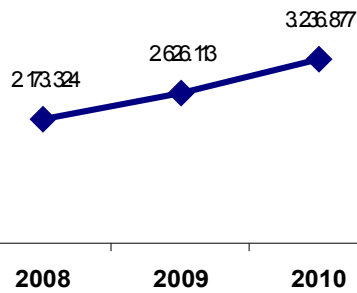
Anul	Indemnizație persoană cu handicap	Drept salarial însoțitori
Anul 2008	405	887
Anul 2009	495	1.025
Anul 2010	490	990

- mecanismul finanțării persoanelor asistate:

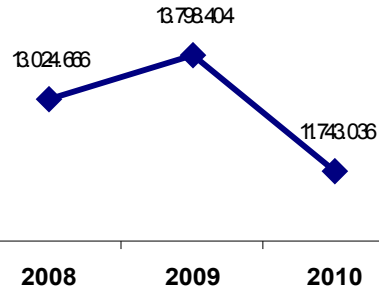
- bugetul de stat – drepturile salariale ale însoțitorilor

- bugetul local – indemnizația persoanei cu handicap

Evoluție efort BL



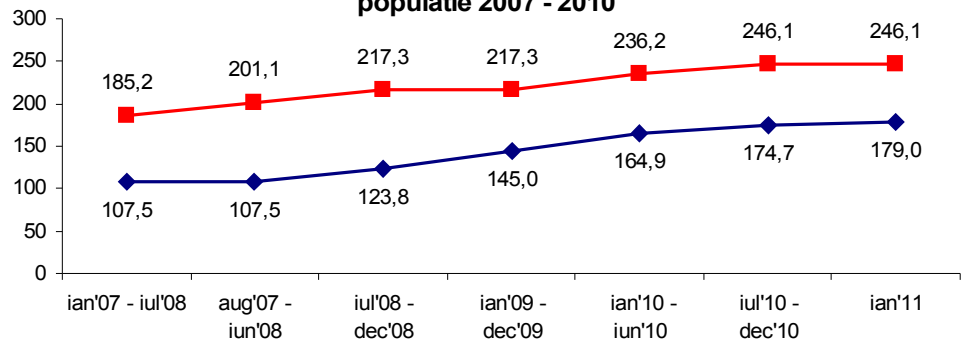
Evoluție efort BS



- asigurarea hranei calde se realizează cu ajutorul Colegiului Transilvania. Nivelul sumelor transferate către unitatea de învățământ 560.925 lei. Comparativ Cantina Municipală desființată în anul 2009, avea un buget de aprox. 1.500.000 lei/an.
- subvenție energie termică (Electrocentrale):
 - prețul local al energiei termice (246,12 lei/Gcal) se suportă în prezent astfel:
 - populație 179,01 lei/Gcal
 - bugetul de stat 42,50 lei/Gcal
 - bugetul local 24,61 lei/Gcal

- evoluția prețului local al energiei termice și a prețului local de facturare la populație:

Evoluție pret local energie termica si a pretului de facturare la populatie 2007 - 2010



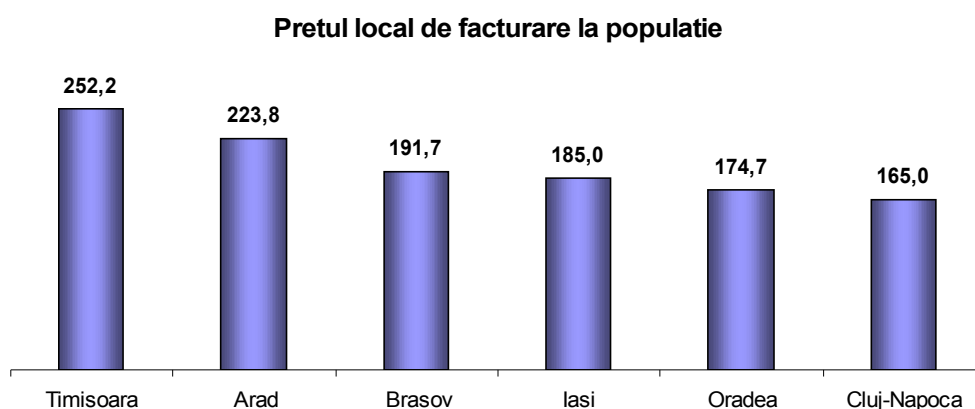
- situația subvenției acordată de la bugetul de stat:

An	Suma datorata BS	Suma virata BS	TOTAL	Sold BS in sarcina BS	transferata in sarcina BL*)

2007	22.147.077	18.829.000	3.318.077	3.318.077	
2008	20.966.680	16.839.000	4.127.680	4.127.680	
2009	19.548.602	12.753.423	6.795.179	2.623.347	4.171.832
ian-nov. 2010	17.547.668	4.794.000	12.753.668		12.753.668
TOTAL	80.210.027	53.215.423	26.994.604	10.069.104	16.925.501

*) in baza Ordinului 439/15.09.2009 daca nu se achita de la bugetul de stat

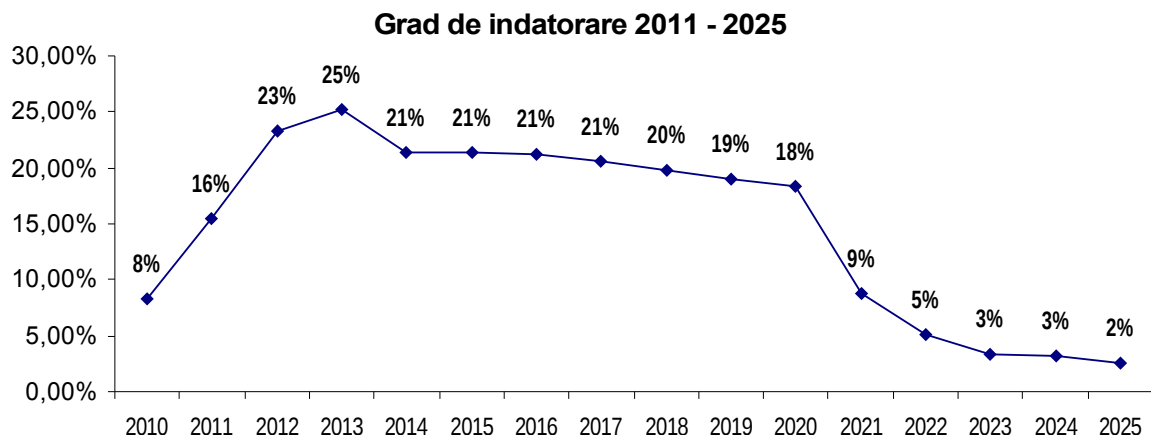
- situația comparativă a prețului local la populație (lei/Gcal) – date nov.2010:



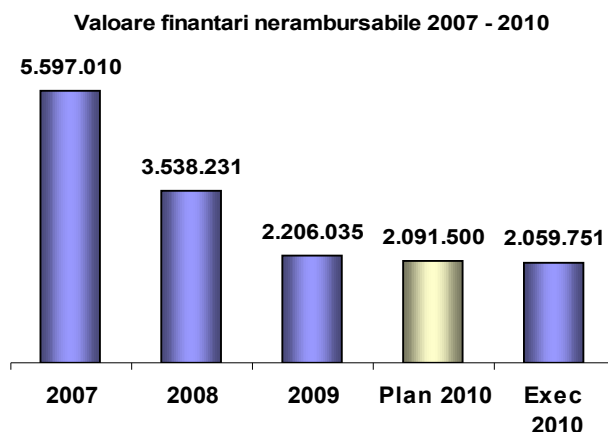
- **referitor la datoria publică:**

- la data de 31.12.2010, soldul creditelor contractate de municipalitate este format din:
 - datorii in lei: 23.077.147 lei
 - datorie in euro: 52.349.147 euro, adică 247.201.952 lei
 - credit furnizor Luxten: 1.107.313 euro, adică 3.527.901 lei

Total aprox. 273.807.000 lei
- alte finanțări rambursabile (credite) în curs de contractare 2011:
 - introducerea utilității în parcul industrial: 10.360.000 euro
 - programul de modernizare, extindere infrastructură stradală: 25.000.000 lei
- condițiile de finanțare – foarte bune comparativ cu alte municipalități
- gradul de îndatorare al municipalității (inclusiv cele 2 credite în curs pentru 2011):



- **finanțări nerambursabile acordate în baza Legii nr. 350/2005:**
 - situația sumelor alocate pentru proiecte cu finanțare nerambursabilă:

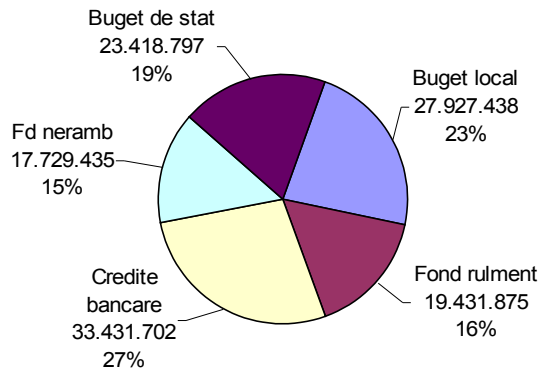


- situația solicitărilor depuse și a aprobărilor pentru anul 2010:

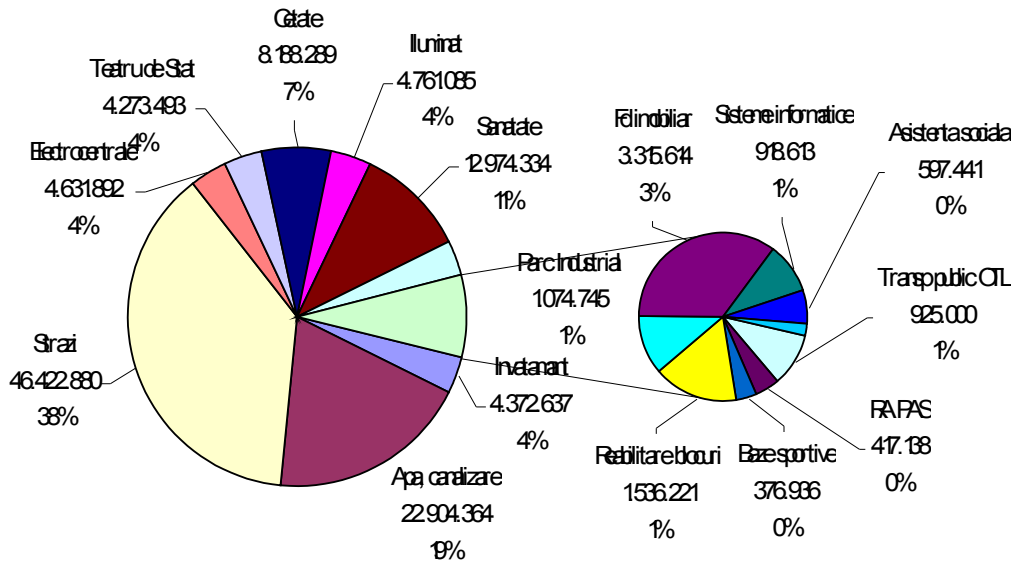
DOMENIU	Solicități proiecte	Solicități suma	Proiecte aprobate	Buget 2010	Exec 2010
tineret	78	972.147	46	249.650	226.402
învățământ	46	471.389	28	111.700	109.469
mediu	31	359.903	20	130.000	129.676
sport	26	880.102	16	141.150	138.241
euroregiune	16	141.239	11	24.000	23.570
cultura	90	1.105.826	51	315.000	312.393
culte	28	1.267.031	26	600.000	600.000
Total 1	315	5.197.637	198	1.571.500	1.539.751
Culte sume alocate de CJ				500.000	500.000
Fundația Protejare					
Monum Istorice				20.000	20.000
Total 2				2.091.500	2.059.751

Investițiile publice în 2010

Surse de finanțare investiții 2010



Structura cheltuielilor cu investițiile



Ratingul Municipiului Oradea

- în cursul anului 2010, agenția internațională Fitch Ratings a revizuit ratingul acordat Municipiului Oradea de la negativă la stabilă
- calificativele de rating acordate în luna mai 2010 sunt:
 - pentru împrumuturile pe termen lung în valută: `BB+`
 - pentru împrumuturile pe termen lung în monedă națională: `BBB-`
 - pentru împrumuturi pe termen scurt în valută: `B`
- Calificativele de rating acordate Municipiului Oradea oglindesc potențialul economic al orașului prin amplasarea strategică în vecinătatea Ungariei și

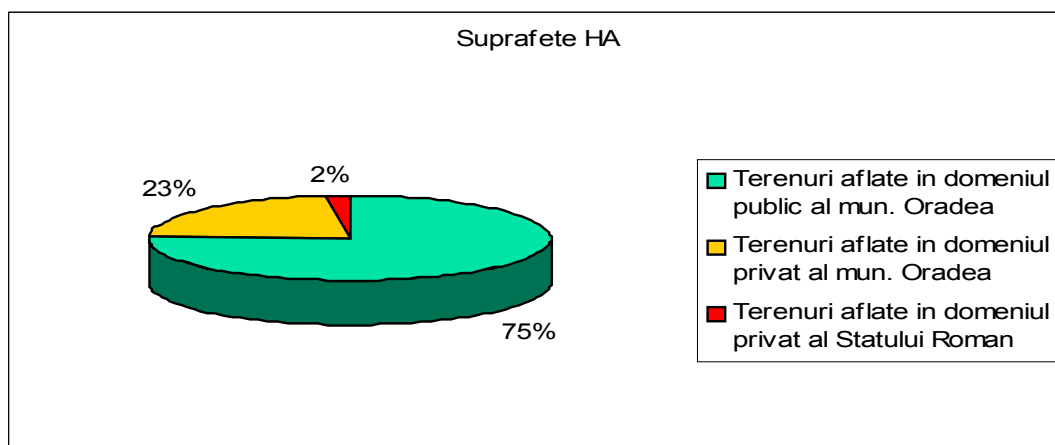
îmbunătățirea performanțelor financiare în ciuda creșterii gradului de îndatorare și a serviciului datoriei publice.

II. Aspecte privind administrarea patrimoniului mun. Oradea

Patrimoniul aflat în administrarea instituției

- Locuințe fond de stat blocuri și case – 1040
- Total evacuări locuințe 2010 - 14
- Locuințe ANL – total 203:
 - ANL Stefan cel Mare: 125 apartamente, din care:
 - - apartamente 2 camere: 61
 - - apartamente o cameră: 60
 - - apartamente vândute: 4
 - ANL Bd. Decebal: 78 apartamente, din care
 - - apartamente 2 camere: 28
 - - apartamente o cameră: 50
- locuințe fond municipal – 101
- locuințe în cămine – 303 din care:
 - Căminul Voltaire 2 – 96
 - Căminul Moreni 2 – 64
 - Căminul Atelierelor 13 – 87
 - Căminul Octavian Goga 4 – 52
 - Căminul Gutenberg – azil de noapte cu 4 săli de cazare
- Spații cu altă destinație – 244
- Cabinete medicale – 49
 - - Cabinete medicale preluate 87, din care 41 de cabinete vândute
 - - Cabinete medicale evaluate în curs de vânzare : 2
- Spații existente în Cetate : 30, din care spații pentru care există contracte : 12
- Unități de învățământ – 86
- terenuri proprietatea sau administrarea Municipiului Oradea
- parcările publice cu plată din Municipiul Oradea
- baze sportive din Municipiul Oradea (Stadionul Municipal, Sala Sporturilor „Antonio Alexe”, Bazinul Olimpic, Bazinul Acoperit „Crișul”)
- Cetatea Oradea
- baza de agrement „Orășelul Copiilor

	Suprafete HA
Terenuri aflate in domeniul public al mun. Oradea	564,20
Terenuri aflate in domeniul privat al mun. Oradea	169,06
Terenuri aflate in domeniul privat al Statului Roman	15,14



RAPORT PRIVIND ACTIVITATEA COMISIEI DE ANALIZĂ A ACTIVITĂȚII ONG-URILOR, ARTIȘTILOR, ARTIȘTILOR PLASTICI, NUMITĂ PRIN HCL NR. 128/26.02.2009

- În cursul anului 2010 Comisia de analiză a activității ONG-urilor, artiștilor, artiștilor plastici, a analizat un număr de 79 de rapoarte de activitate depuse de către ONG-uri, artiști și artiști plastici care dețin cu contract de închiriere/ de comodat spații cu altă destinație decât aceea de locuință aflate în administrarea și gestionarea Administrației Imobiliare Oradea;
- Totodată s-a procedat la verificarea în teren a unui număr de 79 de spații cu altă destinație decât aceea de locuință în care își desfășoară activitatea ONG-urile, artiștii, artiștii plastici.
- Prin HCL nr. 864/2009 s-a aprobat notificarea în vederea rezilierii sau neprelungirii (după caz) contractelor de închiriere/ de comodat pentru un număr de 31 de ONG-uri, artiști și artiști plastici, spații ale căror titulari nu au respectat clauzele contractuale sau nu au depus, în termenul stabilit de Comisie, rapoartele de activitate solicitate.
- Pentru ONG-urile, artiștii și artiștii plastici care au obținut calificativul „bun” sau „satisfăcător”, și utilizează spațiile atribuite conform destinației pentru care a fost atribuit Comisia a hotărât prelungirea perioadei contractuale cu 2 respectiv 5 ani, după caz, urmând a se încheia noi contracte de închiriere.

- Pentru spațiile cu altă destinație deținute de către artiști, artiști plastici membrii ai Uniunii Artiștilor Plastici din România, spații care fac obiectul H.G. nr. 1280 din 4 noiembrie 2003, Comisia a hotărât aprobarea încheierii unui Protocol de Colaborare, protocol care a fost aprobat prin HCL nr. 788/2010. În baza Protocolului de Colaborare, Administrația Imobiliară Oradea va încheia noi contracte de închiriere cu fiecare artist, artist plastic în parte, membru al Uniunii Artiștilor Plastici din România, pe o perioadă de 5 ani.
- În cursul anului 2010 s-au încheiat un număr de 8 contracte de închiriere cu diverse ONG-uri, pentru spațiile cu altă destinație decât aceea de locuință eliberate în urma procedurii de evacuare a ONG-urilor care nu au respectat clauzele contractuale și nu au depus raportul de activitate solicitat.
- Pentru ONG-urile care dețin spații cu altă destinație, în incinta Cetății Oradea, se vor găsi noi locații, în funcție de raportul de activitate depus, având în vedere faptul că Cetatea Oradea se află în restaurare prin proiectul „Revitalizarea Cetății Oradea în vederea introducerii în circuitul turistic. Cetatea Oradea Complex Cultural Turistic European – Etapa I”.

III. Aspecte privind coordonarea activității Administrației Sociale Comunitare Oradea

1.SERVICIUL PROTECȚIA COPILULUI

1.1. Prestații sociale

S-au înregistrat, introdus și predat la DMSSF, un număr de:

- **606** dosare conform Legii 61/1993 privind alocația de stat.
- **776** dosare alocații complementară
- **651** alocația monoparentală.
- **1.201** alocații pentru copiii nou-născuți.
- **1.841** dosare de indemnizație, **154** dosare de stimulent, **160** prelungiri de la 2-3 ani și s-au depus **207** cereri de modificări
- **76** de dosare pentru acordarea indemnizației pentru creșterea copilului cu handicap cu vârsta cuprinsă între 3-7 ani.
- **584** persoane au beneficiat de sumele corespunzătoare trusoului pentru nou-născuți

1.2. Servicii sociale

- **16** cazuri au fost finalizate și/sau închise în baza planurilor de servicii
- identificare/monitorizare **83** copii ai căror părinți sunt plecați la muncă în străinătate.
- **72** de anchete sociale în vederea integrării copiilor în învățământul special.

- 4 cazuri de înregistrare tardivă a nașterii

2. SERVICIUL SOCIAL

- **ajutor social** acordat în baza Legii nr.416/2001: dosare în plată 3694 - nr. persoane beneficiare 8415, **in medie lunară de 308 dosare, respectiv 701 persoane și s-au acordat 660.982 lei;**
- **ajutor de urgență: 97 beneficiari – suma acordată 85.450 lei, 104 dosare respinse;**
- **ajutor pentru încălzirea locuinței** cu lemne, cărbuni și combustibili petrolieri pentru **574 persoane beneficiare de ajutor social**, în sumă totală de **134.560 lei.**
- **ajutoare de înmormântare** pentru **2** persoane beneficiare de ajutor social în sumă de **383 lei**
- **ajutorul pentru încălzirea locuinței** - cu lemne, cărbuni, combustibili petrolieri: **1.049 beneficiari, 78 cereri respinse și 23 cereri în curs de soluționare;** energie termică și gaze naturale: **9.963 cereri înregistrate, 9.757 aprobate, 206 respinse.**
- **cantina de ajutor social:** media lunară **206** persoane - total beneficiari 2472, în sumă de **560.925 lei.**
- **19** înmormântări ale cadavrelor cu identitate necunoscută sau fără aparținători
- **38** grile de evaluare medico-socială pentru internarea în unități de asistență medico-socială.
- **12** anchete privind scutirea de plata penalităților și majorărilor la impozitul pentru clădire și terenul aferent.

3. SERVICIUL PROGRAME SOCIALE: total cereri **1.061** din care **710** solicitări creșă.

3.1. Centrul de Îngrijire și Educație Timpurie: 10 creșe, capacitate **337 de locuri**, nr. copii înscriși **410.**

- frecvența medie 2009: **207 copii (61.4%)**, frecvența medie zilnică 2010: **239 (70.9%)**

3.2. Comp. Cabinete Medicale Școlare: **74** de cadre medicale (17 medici școlari, 8 medici stomatologi și 48 asistenți medicali și un mediator sanitar), asigură asistența medicală pentru 6.436 de preșcolari, 31.261 de elevi și 18.800 de studenți (47 de grădinițe, 38 de școli și licee și facultățile din cadrul Universității Oradea)

- nr elevi consultați: 69.836, nr accidente școlare: 6.256; nr. ore de prevenție medicală și igienă școlară: 3.855

3.3. Comp. Centre Multifuncționale pt Pers. Vârstnice – frecvență: 25.712 pers/an

3.4. Abonamente pt. transportul public. Total beneficiari de abonamente: **50.745**

S-au eliberat **2.659** abonamente din care: pensionari: **2.386**; deportați : **36**; veterani de război: **3**; DGASPC Bihor: **234**.

3.5. Parteneriate: 11 (aprobată în consiliul local).

3.6. Subvenții de la bugetul local pentru asociații și fundații în baza Legii nr. 34/1998: 16 fundații/asociații selectate, suma totală acordată: 299.000 lei.

4. SERVICIUL PREVENIREA MARGINALIZĂRII SOCIALE

- Centrul de cazare temporară nr. 1 (Cominca) din strada Octavian Goga nr. 4, 52 de camere/**179 de persoane**;

- Centrul de cazare temporară nr. 2 (Apaterm) 87 de camere/**238 de persoane**; **20 case Habitat /182 de persoane**.

- Centrul Social Adăpost de Noapte: **70 beneficiari** (40 locuri în containere, 30 de locuri în clădirea principală)

- **87 acțiuni** comune cu Poliția, Jandarmeria, Direcția Generală de Asistență Socială și Protecția Copilului Bihor identificându-se un număr de **508** cerșetori.

- distribuire alimente prin programul PEAD (făină, zahăr, mălai, paste făinoase, biscuiți, lapte praf):**10.544** beneficiari. Pentru **682** de solicitanți pentru alimente PEAD, care nu figurau pe listele inițiale, s-au întocmit **27** de liste suplimentare

- în cursul anului 2010, consilierii din cadrul serviciului au efectuat un număr de **305 anchete sociale**, dintre care **268** la centrele de cazare temporară; în urma verificărilor efectuate în blocurile din str. **Voltaire nr. 2**, s-au identificat un număr total de **509 persoane**, care au beneficiat de consiliere și îndrumare.

- **305** anchete sociale dintre care **268** la centrele de cazare temporară.

5. SERVICIUL PERSOANE CU DIZABILITĂȚI, ASISTENȚI PERSONALI ȘI INDEMNIZAȚII

- anchete sociale:

- adulți (deplasabili și nedeplasabili): **2.445**;

- minori : **1.013**;

- asistenți personali (adulți și minori) **345**;

- indemnizații (adulți și minori):**324**;

- internări în centre medico-sociale **5**;

- rovinietă (pers cu handicap posesoare de autoturism) : 6;

- angajare , suspendare , lichidare, asistenți personali:

- asistenți personali : **126** cazuri noi, **232** prelungiri contract de munca, **292** încetări contract de munca

- indemnizații lunare : **239** cazuri noi, **92** prelungiri, **169** dosare încetate

6.SERVICIUL ADMINISTRATIV

- Compartiment ACCES-OR: s-au efectuat **1.467** curse pentru persoane cu dizabilități s-au înregistrat **13** solicitări pentru echipamente pt. persoane cu dizabilități..
- distribuirea de lapte praf: **5.401** de beneficiari / **20.602** cutii

IV. Aspecte privind activitatea din domeniul social-cultural-transfrontalier

- Pentru a deveni un oraș care investește în copii și tinerii comunității, programul pe care am inițiat în 2009 și anume: curs de înot pt. toți copiii din clasa II. a mun. Oradea, în 2010 a însemnat prin cofinanțarea din bugetul municipalității inițierea de înot a 1110 elevi din școlile orădene

- coordonarea elaborării proiectelor după cum urmează:

- proiectul „Aventură, odihnă, distracție – Promovarea ofertei turistice a județelor Bihor, Hajdu-Bihar” este implementat prin Programul de Cooperare Transfrontalieră Ungaria-România 2007-2013 (www.huro-cbc.eu) și este finanțat de Uniunea Europeană prin Fondul European de Dezvoltare Regională. Proiectul are un buget total de 510.795 euro.
- Proiectul “Patrimoniul digital transfrontalier și prezentarea istoriei comune, organizarea sesiunilor științifice, realizarea publicațiilor” este implementat prin Programul de Cooperare Transfrontalieră Ungaria-România 2007-2013 (www.huro-cbc.eu) și este finanțat de Uniunea Europeană prin Fondul European de Dezvoltare Regională. Proiectul are un buget total de 379.675,00 euro.
- Proiectul „Centru non-profit de susținere a afacerilor” este implementat prin Programul de Cooperare Transfrontalieră Ungaria-România 2007-2013 (www.huro-cbc.eu) și este finanțat de Uniunea Europeană prin Fondul European de Dezvoltare Regională. Proiectul are un buget total de 3.999.867,69 euro
- organizarea anuală a evenimentului cultural Festum Varadinum, care cuprinde aproximativ 40 de evenimente culturale într-o săptămână

- organizarea anuală a evenimentului „Fereastră deschisă spre Europa – Carnavalul Florilor”
- organizarea anuală a evenimentului Zilele Culturii Maghiare împreună cu administrația locală din Berettyóújfalu
- organizarea anuală a evenimentului „Creând schimbăm lumea – Fresh Art”
- sărbătoarea primăverii (maial) în șanțul Cetății organizat anual în luna mai
- participarea periodică la întâlniri cu locuitorii Oradiei
- sprijinirea activității Asociației Persoanelor cu Handicap Locomotor
- sprijinirea activității a Asociației SOS Autism
- sprijinirea activității Asociației a Pensionarilor Maghiari din Partium

V. Aspecte privind audiențele ținute în anul 2010

În anul 2010 au avut loc 49 audiențe pentru domeniile de competență arondate : economic, administrație imobiliară și administrație socială. Acestea s-au desfășurat în fiecare zi de miercuri începând cu ora 9,00. Au fost înscrise 390 de persoane fizice și juridice și s-au prezentat 300. S-au înregistrat un număr de 326 solicitări structurate pe domenii după cum urmează:

Direcția	Nr.audiențe	Problematica
AIO	208	-solicitări de locuințe fond de stat -solicitări de locuințe de către evacuații cf.Legii 10/01 -solicitări extinderi locuințe,anexe -solicitări reparații locuințe -solicitări scutire penalități și majorări chirie și achitare eșalonată datorii,recalculare chirie -solicitări camere în cămin -solicitări sedii pt. asociații,fundații,cumpărare spații -solicitări teren pt biserici ,fundații, revoluționari, cumparare teren -solicitări cumpărare locuințe -solicitări schimb locuință -solicitări amânare evacuare -solicitări contracte de închiriere -solicitări clarificare situație juridică imobile -reclamații referitoare la chiriași, administrare blocuri ANL
ASCO	98	-solicitări locuințe sociale

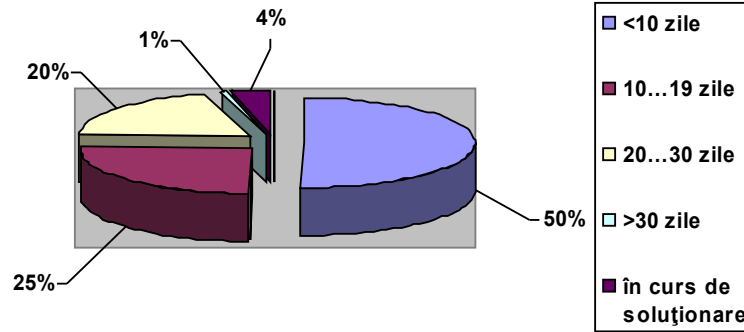
		-solicitări camere în cămin -solicitări schimb de locuință -solicitări amânare evacuare camin -solicitări schimb camera în cămin -solicitări ajutor bănesc de urgență -solicitări ajutor social, asistent personal
Juridică	7	-reclamații funcționare asociații de proprietari -solicitări cf Legilor fondului funciar -solicitări cf Legii 10/01
Economică	4	- contestații taxă reabilitare fațadă clădiri
RAPAS	2	-solicitare aprobare amplasamente pt.comercializare produse
Arhitect-Şef	1	-reclamații construcții
Tehnică	1	-reclamații privind iluminatul -reclamații privind spațiile verzi -reclamații privind starea străzilor
Poliția comunitară	1	
OTL	1	Inființare stații autobuz, prelungire linii
Casa de Cultură	1	- probleme reorganizare casa de cultură
Diverse	2	-probleme ce nu intră în competența instituției (recalculări de pensii,solicitări locuri de muncă) -solicitări referitoare la regiile autonome
Total	326	

S-a comunicat răspuns la 274 dintre solicitări, 52 fiind în curs de soluționare. Micșorarea termenului de răspuns la audiențe de la 30 de zile a constituit un obiectiv al calității serviciilor oferite de instituție.

Din acest punct de vedere situația termenului de răspuns este următoarea:

- ◆ < 10 zile-pt.164 solicitări
- ◆ între 10 și 19 zile-83 solicitări
- ◆ între 20 și 30 zile-65 solicitări
- ◆ peste 30 zile-2 solicitări
- ◆ în curs de soluționare-12 solicitări

statistic rezultând că:



- ◆ 50% din solicitări au primit răspuns într-un termen mai mic de 10 zile
- ◆ 25% din solicitări au primit răspuns între 10 și 19 zile
- ◆ 20% din solicitări au primit răspuns între 20 și 30 zile
- ◆ 1% din solicitări au primit răspuns în termen mai mare de 30 zile (termenul s-a depășit datorită necesității discutării solicitărilor în comisii de specialitate)
- ◆ 4% din solicitări sunt în curs de rezolvare

VI. Coordonarea activității comisiilor:

În decursul anului 2010 am coordonat și sau am participat la activitatea următoarelor comisii:

- președinte al Comisiei Juridice al CL
- președinte al Comisiei municipale de monitorizare a achizițiilor publice
- președinte al Comisiei de Evaluare a unui împrumut de 15 milioane de euro pt. finanțarea investițiilor publice
- președinte privind desemnarea in Comisia Centrală de inventariere a patrimoniului mun. Oradea aflat in evidența Primăriei
- președinte privind constituirea Comisiei de Evaluare a activelor fixe, corporale aflate in proprietatea publică a mun. Oradea, înregistrate in evidența tehnico-operativă in unități naturale
- președintele comisiei privind aprobarea unor măsuri administrative pt. spațiile cu altă destinație decât a cea de locuință aflate in administrarea administrației AIO deținute cu contracte de inchiriere-decomodat de către ONG-uri
- președinte al Comisiei de Analiză a spațiilor cu altă destinație aflate in gestiunea AIO
- președinte al Comisiei Mixtă de Analiză a solicitărilor și repartizare a locuințelor sociale, pt. Centrul de Cazare Temporară nr. 1, aflată in administrarea AIO
- președinte al Comisiei pt. aprobarea listelor de locuințe și in repartizarea
- președinte al Comisiei privind aprobarea unor măsuri pt. vânzarea proprietății imobiliare situate in Oradea, str. Matei Corvin, nr. 162
- președinte privind Comisia de Evaluare in vederea atribuirii contractului de servicii contractarea unei finanțări rambursabile

- locuințelor pt. familiile evacuate sau care urmează a fi evacuate din locuințele retrocedate în natura foștilor proprietari, construite prin programul ANL
- dispoziție privind delegarea exercitării atribuțiilor de ofițer de stare civilă
- vicepreședinte în Comisia pt. Elaborarea Strategiei privind învățământul preuniversitar în mun. Oradea, și președinte în Subcomisia pt. Elaborarea Strategiei privind Învățământul preuniversitar în lb. minorităților naționale în mun. Oradea
- membru al Comisiei Locale de Aplicare a Legii fondului funciar
- membru AGA al Asociației ZMO
- membru supleant în Comisia de Socio-Economico de examinare și avizare a implementării structurilor de vânzare cu amănuntul cu suprafață mare
- reprezentant din partea CL în Consiliul de Administrare a Liceului Teologic Ortodox „Episcop Roman Ciorogariu” Oradea

VICEPRIMAR AL MUNICIPIULUI ORADEA
Biro Rozalia