

Situatia activelor si datoriilor institutiilor publice
din administratia locala
31.12.2010



pag.: 1 - lei -

COD	DENUMIRE INDICATORI	Sold la inceputul anului	Sold la sfarsitul perioadei
18004	Numerar in lei in casieria institutiilor publice locale si ale institutiilor publice de subordonare locala.(ct.5311)	9.808	17.937
18005	Disponibilitati in lei ale institutiilor publice locale si ale institutiilor publice de subordonare locala, la trezorerii (ct.510+5121+5125+5151+5161+5171+5211+528+5292+5294+5299+550+551+552+553+554+555+556+558+560+561+562) din care:	8.899.427	13.491.775
180051	Disponibilitati in lei din imprumuturi interne si externe contractate de autoritatile administratiei publice locale (ct.5161)	20.525	977.501
18008	Total (in baze cash)(rd.04+05)	8.909.235	13.509.712
18010	Total (in baze accrual)(rd.08+09)	8.909.235	13.509.712
18012	Disponibil din fondul de rulment (ct.5221)	24.935.346	41.414.861
18013	Total (in baze cash)(rd.11+12)	24.935.346	41.414.861
18015	Total (in baze accrual)(rd.13+14)	24.935.346	41.414.861
18022	Avansuri de trezorerie, acordate in lei (ct.542)	3.479	-32
18023	Alte valori (ct.532)	378.677	98.555
18032	Disponibilitati ale institutiilor publice locale si ale institutiilor de subordonare locala la institutiilor de credit rezidente (ct.5121+5124+5125+5131+5132+5151+5152+5161+5162+5171+5172+550+5601) din care:	783.700	5.598.234
18033	Fonduri externe nerambursabile preaderare (ct.515)	74.773	
18036	Total (in baze cash)(rd.32+35)	783.700	5.598.234
18038	Total (in baze accrual) (rd.36+37)	783.700	5.598.234
18039	Depozite ale institutiilor publice la institutiile de credit rezidente (ct.5153+5602)	6.464.494	675.037
18041	Total (in baze accrual)(rd.39+40)	6.464.494	675.037
18042	Acreditiv in lei ale institutiilor locale si ale institutiilor de subordonare locala la institutiile de credit rezidente (ct.5411)	9.483	
18051	Disponibilitati ale institutiilor publice aflate la alti rezidenti (terti) (ct.461+2678)	1.686	
18052	Total (in baze cash)(rd.51)	1.686	
18131	Actiuni necotate detinute de autoritatile locale la operatorii economici (ct.2602-2961)(S11)	40.983.147	66.721.308
18134	Total (la valoarea contabila neta (la		

COD	DENUMIRE INDICATORI	Sold la inceputul anului	Sold la sfarsitul perioadei
18157	valoarea de intrare mai putin ajustarile cumulate pentru pierderea de valoare)(rd.131+132+133) Creante comerciale necurente legale de livrare de bunuri si servicii de catre autoritatile locale sau de institutii subordonate acestora (ct.4112+4118+4612 -4912-4962). Totl (rd.158+159+160+164) din care:	40.983.147	66.721.308
18159	- de la operatori economici (S11),	10.569	3.439
18165	Creante comerciale curente legate de livrari de bunuri si servicii de catre autoritatile locale sau de institutii subordonate acestora(ct.232+234+409+ 4111+4118+413+418+4611-4911-4961). Total(rd.166+167+168+172)din care de la:	10.569	3.439
18166	-de la populatie	45.198.300	50.651.305
18167	-de la operatori economici (S11)	2.002.794	2.139.932
18172	-de la nerezidenti (S21,S22)	43.185.499	48.502.307
18176	1.Creante ale bugetului local (ct.464- 497). Total (rd.177+178+179+183), din care:	10.007	9.066
18177	- de la populatie	47.540.484	49.005.924
18185	Total creante (rd.176+184)	47.540.484	49.005.924
18203	1.Sume datorate tertilor reprezentand garantii si cautiuni aafiate in conturile institutiilor publice (ct.4281+462).Total (rd.204+205+206) din care:	79.057	26.746
18204	- salariatilor (S143)	79.057	26.746
18262	Credite pe termen scurt contractate de autoritatile locale si institutii din subordinea acestora (ct.1621+1631+1641 +1671+5191+5192+5196+5198). Total (rd.263+264+265+265.1), din care acordate de:	10.394	
18264	- Alti rezidenti	10.394	
18268	Total (in baze cash)(rd.262+266+267)	10.394	
18269	Dobanzi de platit aferente creditelor pe termen scurt contractate de institutiile publice din administratia locala (ct.1682+1683+1684+1685+1687+5186). Total (rd.270+271+272+272.1), din care acordate de:	1.097	307
18271	- Alti rezidenti (S12,S124,S125)	1.097	307
18274	Total (dobanzi de platit)9rd.269+273)	1.097	307
18275	Total (in baze accrual)(cash+dobanzi) (rd.268+274)	11.491	307
18286	Credite pe termen lung primite (contractate, garantate, asimilate,etc) de institutiile publice locale		

COD	DENUMIRE INDICATORI	Sold la inceputul anului	Sold la sfarsitul perioadei
	(ct.1622+1632+1642+16722).Total (rd.278+288+289+289.1) din care acordate de:	208.830.966	238.219.408
18287	- Institutii de credit rezidente (S122)	208.825.460	238.214.137
18288	- Alti rezidenti (S123,S124,S125)	5.506	5.271
18290	Total (in baze cash)(rd.286)	208.830.966	238.219.408
18296	Total (in baze accrual)(cash+dobanzi) (rd.290+295)	208.830.966	238.219.408
18312	Datorii comerciale necurente legale de livrari de bunuri si servicii (ct.401+ 403+4042+405+4622). Total (rd.313+314+318+319) din care catre:	280	-3
18313	- Operatori economici (S11)	280	-3
18320	Datorii comerciale curente legate de livrari de bunuri si servicii (ct.401+ 403+4041+405+408+419+4621). Total (rd.321+322+326+327) din care catre:	22.750.223	18.205.758
18321	-Operatori economici (S11)	22.750.185	18.165.582
18326	-Alti rezidenti(s123,S124,S125)	38	40.176
18331	Datoriile institutiilor publice din administratia locala catre bugete (ct.4423+431+437+4428+444+446+4481)	6.381.862	6.855.762
18332	Salariile angajatilor (ct.421+423+426+4271+4273+4281)	9.274.166	6.392.514
18333	Alte drepturi cuvenite altor categorii de persoane (ct.4272+4273+429+438)	-46.410	-34.338
18334	Datorii catre fondul de risc (ct.462)	53.154	
18335	Total (rd.331+332+333+334)	15.662.772	13.213.938
18346	Plati restante ale institutiilor publice din administratia locala - plati res- (reprezentand datorii neachitate la tante termen) din operatiuni comerciale (ct.401+403+404+405+462). Total (rd.346.1+347+351+352), din care catre:	2.701.145	1.109.857
183461	Operatori economici (S11)	2.701.145	1.109.857
18364	Creditori bugetari (ct.467)	2.786.311	
18375	Total (rd.346+353+354+355+356+360)	5.487.456	1.109.857

Conducatorul institutiei


Conducatorul compartimentului
financiar- contabil


SITUATIA FLUXURILOR DE TREZORERIE

31.12.2010

pag.: 1

COD	DENUMIRE INDICATORI	Total	Casa in lei	Finantarea din bugetul de stat	Finantarea din bugetul local	Finantarea din bugetul asigurarilor sociale de stat	Finantarea din bugetul asigurarilor pentru somaj	Finantarea din bugetul fd. national unic de asig. sociale de sanatate	Finantarea de la bugetul trezoreriei statului	di
03002	1. Incasari	201.504.402	64.262.802		377.094.717					
03003	2. Plati	197.861.058	64.254.673		377.094.717					
03004	3. Numerar net din activitatea operationala (rd.02-rd.03)	3.643.344	8.129							
03006	1. Incasari	12.246.645								
03007	2. Plati	12.246.645								
03010	1. Incasari	73.475.320								
03011	2. Plati	56.038.672								
03012	3. Numerar net din activitatea de finantare (rd.10-rd.11)	17.436.648								
03013	IV.CRESTEREA (DESCRESTEREA) NETA DE NUMERAR SI ECHIVALENT DE NUMERAR (rd.04+rd.08+rd.12)	21.079.992	8.129							
03014	V. NUMERAR SI ECHIVALENT DE NUMERAR LA INCEPUTUL ANULUI	33.844.581	9.808							
03015	VI.NUMERAR SI ECHIVALENT DE NUMERAR LA SFARSITUL PERIOADEI (rd.13+rd.14), din care:	54.924.573	17.937							

Conducatorul institutiei

[Signature]



Conducatorul compartimentului
financiar- contabil

[Signature]

Viza trezoreriei

SITUATIA FLUXURILOR DE TREZORERIE
la data de **31.12.2010**

Cod 03

-lei-

Denumirea indicatorilor	Cod rand	Total	Casa in lei	Finantarea din bugetul de stat	Finantarea din bugetul local	Finantarea din bugetul asigurarilor sociale de stat	Finantarea din bugetul asigurarilor de somaj	Finantarea din bugetul asigurarilor sociale de sanatate	Finantarea de la bugetul trezoreriei statului	Alte disponibilitati
A	B	1	2	3	4	5	6	7	8	9
I. NUMERAR DIN ACTIVITATEA OPERATIONALA	01									
1. Incasari	02	201504402	64262802		377094717					137241600
2. Plati	03	197861058	64254673		377094717					133606385
3. Numerar net din activitatea operationala (rd.02-03)	04	3643344	8129							3635215
II. NUMERAR DIN ACTIVITATEA DE INVESTITII	05									
1. Incasari	06	12246645								12246645
2. Plati	07	12246645								12246645
3. Numerar net din activitatea de investitii (rd.06-07)	08									
III. NUMERAR DIN ACTIVITATEA DE FINANTARE	09									
1. Incasari	10	73475320								73475320
2. Plati	11	56038672								56038672
3. Numerar net din activitatea de finantare (rd.10-rd.11)	12	17436648								17436648
IV. CRESTEREA (DESCRESTEREA) NETA DE NUMERAR SI ECHIVALENT DE NUMERAR (rd.04+rd.08+rd.12)	13	21079992	8129							21071863
V. NUMERAR SI ECHIVALENT DE NUMERAR LA INCEPUTUL ANULUI	14	33844581	9808							33834773
VI. NUMERAR SI ECHIVALENT NUMERAR LA SFARSITUL PERIOADEI (rd.13+rd.14), din care:	15	54924573	17937							54906636

NOTA: Coloanele se completeaza astfel:

Col.1 - TOTAL (Col.2 + Col. 8)

Col. 2 - ct. 5311 "Casa in lei"

Col. 3 - ct. 7701 "Finantarea de la bugetul de stat"

Col. 4 - ct. 7702 "Finantarea de la bugetele locale"

Col. 5 - ct. 7703 " Finantare de la bugetul asigurarilor sociale de stat "

Col. 6 - ct. 7704 "Finantarea din bugetul asigurarilor pentru somaj"

Col. 7- ct. 7705 "Finantarea din bugetul Fondului national unic de asigurari sociale de sanatate".

La ct. 770 soldul se calculeaza ca diferenta intre plati efectuate si incasari si reflecta totalul platilor nete de casa

Col. 8 si urmatoarele - ct. de disponibilitati :(5xx)

Conducatorul institutiei

[Signature]



Conducatorul compartimentului
financiar - contabil

[Signature]

Viza trezorerie

SITUATIA FLUXURILOR DE TREZORERIE
31.12.2010

pag.: 1 - lei -

COD	DENUMIRE INDICATORI	Total	Casa in valuta	Alte disponibilitati
04002	1. Incasari	73.352.301	48.053	73.304.248
04003	2. Plati	77.853.410	48.053	77.805.357
04004	3. Numerar net din activitatea operationala (rd.02-rd.03)	-4.501.109		-4.501.109
04006	1. Incasari	71.051.783		71.051.783
04007	2. Plati	67.535.080		67.535.080
04008	3. Numerar net din activitatea de investitii (rd.06-rd.07)	3.516.703		3.516.703
04013	IV CRESTEREA (DESCRSTEREA) NETA DE NUMERAR SI ECHIVALENT DE NUMERAR (rd.04+rd.08+rd.12)	-984.406		-984.406
04014	V NUMERAR SI ECHIVALENT DE NUMERAR LA INCEPUTUL PERIOADEI	7.257.677		7.257.677
04017	VI NUMERAR SI ECHIVALENT DE NUMERAR LA FINELE PERIOADEI(rd.13+14+15-16)	6.273.271		6.273.271

Conducatorul institutiei

XRS



Conducatorul compartimentului
financiar- contabil

Wheiss

Situatia modificarilor in structura
activelor nete/capitalurilor

31.12.2010

Anexa 34

-lei-

Denumirea elementului de capital	Cod	Sold la inceputul anului	Cresteri	Reduceri	Sold la sfarsitul anului
A	B	1	2	3	4
Fondul acivelor fixe necorporale (ct.100)	001	6.185		6.185	
Fondul bunurilor care alcatuiesc domeniul public al unitatilor administrativ- teritoriale (ct.103)	004				
Fondul bunurilor care alcatuiesc domeniul privat al unitatilor administrativ- teritoriale (ct.104)	005	1.488.017.253	315.192.451	74.480.379	1.728.729.325
Rezerve din reevaluare (ct.105)	006	2.107.855	107.884.261	45.203.088	64.789.028
Fondul de rulment (ct.131)	008	9.743.644	-149.991.600	-149.364.627	9.116.671
Fondul de risc (ct.135)	012	85.941.332	35.850.851	2.926.880	118.865.303
Taxe speciale (ct.137)	014	2.809.108	12.376		2.821.484
Fondul de dezvoltare al spitaleului (ct.1391)	015	4.717.327	1.432.701		6.150.028
Rezultatul reportat (ct.117 - sold creditor)	017		2.932		2.932
Rezultatul patrimonial al exercitiului (ct.121 - sold creditor)	019	103.393.344	70.740.579	163.441.055	10.692.868
Rezultatul patrimonial al exercitiului (ct.121 - sold debitor)	020		5.156.116		5.156.116
Total capitaluri proprii(rd.01 la 17 - rd.18+rd.19-rd.20)	021	109.592.624	846.540.612	956.133.236	
		1.587.143.424			1.946.323.755

Conducatorul institutiei

[Signature]



Conducatorul compartimentului
financiar- contabil

[Signature]

Situatia unor indicatori referitori la protectia copilului
si a persoanelor cu handicap

31.12.2010

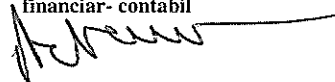
pag.: 1 - lei -

COD	DENUMIRE	NUMAR
08002	Copii protejati in:	65
08004	Centre de primire a copilului in regim de urgenta	65
08007	Asistenti personali pentru persoanele cu handicap	1.021

Conducatorul institutiei



Conducatorul compartimentului
financiar- contabil



VENITURILE SI CHELTUIELILE BUGETELOR
LOCALE PE UNITATI ADMINISTRATIV TERITORIALE

31.12.2010

- lei -

Denumire Indicatori	Cod Indicator	Nr. rand	Prevederi Anuale	Realizat
A	B	C	1	2
III.MUNICIPII	000102	24057		
VENITURI TOTAL			473.255.430	412.945.568
Venituri proprii	4802	24058	206.649.030	212.884.001
1.Venituri curente, din care:	000202	24059	319.185.660	324.706.405
a) Cote si sume defalcate din impozitul pe venit	0402	24060		
-cote defalcate din impozitul pe venit	040201	24061	115.833.270	117.230.188
-sume alocate din cotele defalcate din impozitul pe venit pentru echilibrarea bugetelor locale	040204	24062	111.020.270	112.754.747
b) Sume defalcate din taxa pe valoarea adaugata	1102	24063	4.813.000	4.475.441
-sume defalcate din taxa pe valoarea adaugata pentru finantarea cheltuielilor descentralizate la nivelul comunelor, oraselor,municipiilor si sectoarelor Municipiului Bucuresti	110202	24065	114.601.310	114.053.847
-sume defalcate din taxa pe valoarea adaugata pentru echilibrarea bugetelor locale	110206	24068	113.663.310	113.115.847
c) Transferuri voluntare, altele decat subventiile	3702	24070	938.000	938.000
-donatii si sponsorizari	370201	24071	124.600	123.521
-alte transferuri voluntare	370250	24072	71.500	71.500
2. Venituri din capital	390002	24073	53.100	52.021
4. Subventii de la alte nivele ale administratiei publice	420002	24078	2.189.280	2.354.964
-subventii de la bugetul de stat	4202	24079	132.270.490	66.057.430
-subventii de la alte administratii	4302	24080	131.970.490	65.757.430
5.Sume FEN postaderare in contul platilor efectuate si prefinantari	4502	240801	300.000	300.000
CHELTUIELI TOTAL	5002	24081	19.610.000	19.826.769
Excedent	9802	24082	473.255.430	377.094.717
CORELATII	000102	24112		35.850.851
VENITURI TOTAL			473.255.430	412.945.568
Venituri proprii	4802	24113	206.649.030	212.884.001
1.Venituri curente, din care:	000202	24114	319.185.660	324.706.405
a) Cote si sume defalcate din impozitul pe venit	0402	24115		
-cote defalcate din impozitul pe venit	040201	24116	115.833.270	117.230.188
			111.020.270	112.754.747

**VENITURILE SI CHELTUIELILE BUGETELOR
LOCALE PE UNITATI ADMINISTRATIV TERITORIALE**

31.12.2010

- lei -

Denumire Indicatori	Cod Indicator	Nr. rand	Prevederi Anuale	Realizat
A	B	C	1	2
-sume alocate din cotele defalcate din impozitul pe venit pentru echilibrarea bugetelor locale	040204	24117	4.813.000	4.475.441
b) Sume defalcate din taxa pe valoarea adaugata	1102	24118	114.601.310	114.053.847
-sume defalcate din taxa pe valoarea adaugata pentru finantarea cheltuielilor descentralizate la nivelul comunelor, oraselor, municipiilor si sectoarelor Municipiului Bucuresti	110202	24120	113.663.310	113.115.847
-sume defalcate din taxa pe valoarea adaugata pentru echilibrarea bugetelor locale	110206	24123	938.000	938.000
c) Transferuri voluntare, altele decat subventiile	3702	24125	124.600	123.521
-donatii si sponsorizari	370201	24126	71.500	71.500
-alte transferuri voluntare	370250	24127	53.100	52.021
2. Venituri din capital	390002	24128	2.189.280	2.354.964
4. Subventii de la alte nivele ale administratiei publice	420002	24133	132.270.490	66.057.430
-subventii de la bugetul de stat	4202	24134	131.970.490	65.757.430
-subventii de la alte administratii	4302	24135	300.000	300.000
5.Sume FEN postaderare in contul platilor efectuate si prefinantari	4502	241351	19.610.000	19.826.769
CHELTUIELI TOTAL	5002	24136	473.255.430	377.094.717
Excedent	9802	24137		35.850.851

Conducatorul institutiei

[Signature]



Conducatorul compartimentului
financiar- contabil

[Signature]

BIHOR

Pag. 1 - lei-

Capi- tol	Sub- capi- tol	Pa- ra- graf	Gru- pa / Titlu	Ar- ti- col	Ali- ne- at	Denumire indicator	Credite de angajament	Credite bugetare		Angajamente bugetare	Angajamente legale	Plati efectuate	Angajamente legale de platit	Cheltuieli efective
								anuale aprobrate la finele perioadei de raportare	trimestriale cumulate					
A						B	1	2	3	4	5	6	7=5-6	8
5015						TOTAL CHELTUIELI DIN VENITURI PROPRII			55.480.660	50.180.839	49.702.411	46.687.342	3.015.069	39.989.635
5515						TRANZACTII PRIVIND DATORIA PUBLICA SI IMPRUMUTURI			1.860	1.860	246	246		246
6615						SANATATE			55.478.800	50.178.979	49.702.165	46.687.096	3.015.069	39.989.389
	06					Servicii medicale in unitati cu paturi			55.478.800	50.178.979	49.702.165	46.687.096	3.015.069	39.989.389
		01				Spitale generale			55.478.800	50.178.979	49.702.165	46.687.096	3.015.069	39.989.389
9815						EXCEDENT						3.793.043	-3.793.043	


Capi- tol	Sub- capi- tol	Pa- ra- graf	Gru- pa / Titlu	Ar- ti- col	Ali- ne- at	Denumire indicator	Credite de angajament	Credite bugetare		Angajamente bugetare	Angajamente legale	Plati efectuate	Angajamente legale de platit	Cheltuieli efective
								anuale aprobrate la finele perioadei de raportare	trimestriale cumulate					
A						B	1	2	3	4	5	6	7=5-6	8
5015						TOTAL CHELTUIELI DIN VENITURI PROPRII			55.480.660	50.180.839	49.702.411	46.687.342	3.015.069	39.989.635
			01			CHELTUIELI CURENTE			54.651.030	49.965.150	49.492.595	46.477.526	3.015.069	39.372.849
			10			TITLUL I CHELTUIELI DE PERSONAL			30.262.470	28.793.125	28.680.057	28.631.661	48.396	28.096.587
			20			TITLUL II BUNURI SI SERVICII			24.386.700	21.170.165	20.812.292	17.845.619	2.966.673	11.276.016
			30			TITLUL III DOBANZI			1.860	1.860	246	246		246
			70			CHELTUIELI DE CAPITAL			829.630	215.689	209.816	209.816		616.786
			71			TITLUL X ACTIVE NEFINANCIARE			829.630	215.689	209.816	209.816		616.786
5515						TRANZACTII PRIVIND DATORIA PUBLICA SI IMPRUMUTURI			1.860	1.860	246	246		246
			01			CHELTUIELI CURENTE			1.860	1.860	246	246		246
			30			TITLUL III DOBANZI			1.860	1.860	246	246		246
			30	03		Alte dobanzi			1.860	1.860	246	246		246
			30	03	05	Dobanzi la operatiunile de leasing			1.860	1.860	246	246		246
6615						SANATATE			55.478.800	50.178.979	49.702.165	46.687.096	3.015.069	39.989.389
			01			CHELTUIELI CURENTE			54.649.170	49.963.290	49.492.349	46.477.280	3.015.069	39.372.603
			10			TITLUL I CHELTUIELI DE PERSONAL			30.262.470	28.793.125	28.680.057	28.631.661	48.396	28.096.587
			10	01		Cheltuieli salariale in bani			22.412.530	21.353.841	21.305.905	21.305.905		20.910.771
			10	01	01	Salarii de baza			14.943.800	14.084.849	14.052.550	14.052.550		13.843.174
			10	01	05	Sporuri pentru conditii de munca			1.439.920	1.426.459	1.426.459	1.426.459		1.351.985
			10	01	06	Alte sporuri			2.737.170	2.624.835	2.624.835	2.624.835		2.643.424
			10	01	08	Fond de premii			1.244.910	1.238.014	1.223.133	1.223.133		1.114.110
			10	01	10	Fond pentru posturi ocupate prin cumul			438.000	437.685	437.685	437.685		439.845
			10	01	11	Fond aferent platii cu ora			597.670	562.070	562.068	562.068		555.938
			10	01	13	Indemnizatii de delegare			1.950	1.417	663	663		663
			10	01	30	Alte drepturi salariale in bani			1.009.110	978.512	978.512	978.512		961.632
			10	02		Cheltuieli salariale in natura			1.387.050	1.324.675	1.324.675	1.276.279	48.396	1.111.364

Capi- tol	Sub- capi- tol	Pa- ra- graf	Gru- pa / Titlu	Ar- ti- col	Ali- ne- at	Denumire indicator	Credite de angajament	Credite bugetare		Angajamente bugetare	Angajamente legale	Plati efectuate	Angajamente legale de platit	Cheltuieli efective
								anuale aprobrate la finele perioadei de raportare	trimestriale cumulate					
A						B	1	2	3	4	5	6	7=5-6	8
			10	02	01	Tichete de masa			1.387.050	1.324.675	1.324.675	1.276.279	48.396	1.111.364
			10	03		Contributii			6.462.890	6.114.609	6.049.477	6.049.477		6.074.452
			10	03	01	Contributii de asigurari sociale de stat			4.905.730	4.671.566	4.665.099	4.665.099		4.646.845
			10	03	02	Contributii de asigurari de somaj			118.210	108.680	108.484	108.484		107.933
			10	03	03	Contributii de asigurari sociale de sanatate			1.223.180	1.146.432	1.088.267	1.088.267		1.083.419
			10	03	04	Contributii de asigurari pentru accidente de munca si boli profesionale			68.380	59.069	58.767	58.767		58.500
			10	03	06	Contributii pentru concedii si indemnizatii			147.390	128.862	128.860	128.860		177.755
			20			TITLUL II BUNURI SI SERVICII			24.386.700	21.170.165	20.812.292	17.845.619	2.966.673	11.276.016
			20	01		Bunuri si servicii			6.225.530	5.182.320	5.106.226	4.659.897	446.329	3.691.977
			20	01	01	Furnituri de birou			142.370	120.562	119.019	115.135	3.884	60.386
			20	01	02	Materiale pentru curatenie			243.880	224.204	224.204	203.135	21.069	121.120
			20	01	03	Incalzit, iluminat si forta motrica			1.676.060	1.470.886	1.438.527	1.254.467	184.060	1.150.359
			20	01	04	Apa, canal si salubritate			622.870	509.436	489.219	466.085	23.134	422.217
			20	01	05	Carburanti si lubrifianti			59.720	37.134	37.106	37.106		35.745
			20	01	06	Piese de schimb			42.870	29.893	26.695	20.293	6.402	16.580
			20	01	07	Transport			98.500	73.664	73.664	73.664		23.945
			20	01	08	Posta, telecomunicatii, radio, tv, internet			120.890	105.377	86.628	83.349	3.279	87.470
			20	01	09	Materiale si prestari de servicii cu caracter functional			1.661.470	1.347.346	1.347.346	1.220.067	127.279	878.580
			20	01	30	Alte bunuri si servicii pentru intretinere si functionare			1.556.900	1.263.818	1.263.818	1.186.596	77.222	895.575

Capi- tol	Sub- capi- tol	Pa- ra- graf	Gru- pa / Titlu	Ar- ti- col	Ali- ne- at	Denumire indicator	Credite de angajament	Credite bugetare		Angajamente bugetare	Angajamente legale	Plati efectuate	Angajamente legale de platit	Cheltuieli efective
								anuale aprobrate la finele perioadei de raportare	trimestriale cumulate					
A						B	1	2	3	4	5	6	7=5-6	8
			20	02		Reparatii curente			533.890	138.526	131.396	120.957	10.439	207.183
			20	03		Hrana			2.641.310	2.383.332	2.370.671	2.234.652	136.019	1.169.326
			20	03	01	Hrana pentru oameni			2.641.310	2.383.332	2.370.671	2.234.652	136.019	1.169.326
			20	04		Medicamente si materiale sanitare			13.842.590	12.753.596	12.571.821	10.239.063	2.332.758	5.844.597
			20	04	01	Medicamente			9.531.070	8.982.544	8.831.879	6.892.263	1.939.616	3.772.052
			20	04	02	Materiale sanitare			1.773.090	1.645.766	1.645.766	1.402.121	243.645	956.265
			20	04	03	Reactivi			2.044.910	1.726.281	1.700.409	1.611.455	88.954	915.677
			20	04	04	Dezinfectanti			493.520	399.005	393.767	333.224	60.543	200.603
			20	05		Bunuri de natura obiectelor de inventar			705.740	366.901	331.102	322.538	8.564	167.102
			20	05	03	Lenjerie si accesorii de pat			172.450	72.447	38.652	38.652		24.190
			20	05	30	Alte obiecte de inventar			533.290	294.454	292.450	283.886	8.564	142.912
			20	06		Deplasari, detasari, transferari			37.850	29.092	23.014	23.014		23.227
			20	06	01	Deplasari interne, detasari, transferari			37.850	29.092	23.014	23.014		23.227
			20	09		Materiale de laborator			107.470	47.748	46.178	39.503	6.675	27.086
			20	11		Carti, publicatii si materiale documentare			12.110	1.632	1.632	1.382	250	1.523
			20	13		Pregatire profesionala			36.000	27.065	25.077	25.077		25.077
			20	14		Protectia muncii			26.450	24.344	23.387	22.640	747	12.040
			20	30		Alte cheltuieli			217.760	215.609	181.788	156.896	24.892	106.878
			20	30	01	Reclama si publicitate			2.000	853	853	853		853
			20	30	03	Prime de asigurare non-viata			4.650	4.650	789	789		789
			20	30	04	Chirii			175.640	174.915	144.955	120.063	24.892	63.570
			20	30	30	Alte cheltuieli cu bunuri si servicii			35.470	35.191	35.191	35.191		41.666
			70			CHELTUIELI DE CAPITAL			829.630	215.689	209.816	209.816		616.786
			71			TITLUL X ACTIVE NEFINANCIARE			829.630	215.689	209.816	209.816		616.786
			71	01		Active fixe			370.490	215.689	209.816	209.816		616.786

Capi- tol	Sub- capi- tol	Pa- ra- graf	Gru- pa / Titlu	Ar- ti- col	Ali- ne- at	Denumire indicator	Credite de angajament	Credite bugetare		Angajamente bugetare	Angajamente legale	Plati efectuate	Angajamente legale de platit	Cheltuieli efective
								anuale aprobrate la finele perioadei de raportare	trimestriale cumulate					
A						B	1	2	3	4	5	6	7=5-6	8
			71	01	02	Masini, echipamente si mijloace de transport			220.490	170.050	164.177	164.177		546.370
			71	01	03	Mobilier, aparatura birotica si alte active corporale			100.000	40.037	40.037	40.037		36.939
			71	01	30	Alte active fixe (inclusiv reparatii capitale)			50.000	5.602	5.602	5.602		33.477
			71	03		Reparatii capitale aferente activelor fixe			459.140					
9815						EXCEDENT						3.793.043	-3.793.043	

Conducatorul institutiei,



Conducatorul compartimentului
financiar-contabil



CREDITE EXTERNE

Capi- tol	Sub- capi- tol	Pa- ra- graf	Gru- pa / Titlu	Ar- ti- col	Ali- ne- at	Denumire indicator	Credite de angajament	Credite bugetare		Angajamente bugetare	Angajamente legale	Plati efectuate	Angajamente legale de platit	Cheltuieli efective
								anuale aprobrate la finele perioadei de raportare	trimestriale cumulate					
A						B	I	2	3	4	5	6	7=5-6	8
5006						CREDITE EXTERNE		3.526.000	3.526.000	3.526.000				
8406						TRANSPORTURI		3.526.000	3.526.000	3.526.000				
	03					Transport rutier		3.526.000	3.526.000	3.526.000				
		02				Transport in comun		3.526.000	3.526.000	3.526.000				

Capi- tol	Sub- capi- tol	Pa- ra- graf	Gru- pa / Titlu	Ar- ti- col	Ali- ne- at	Denumire indicator	Credite de angajament	Credite bugetare		Angajamente bugetare	Angajamente legale	Plati efectuate	Angajamente legale de platit	Cheltuieli efective
								anuale aprobrate la finele perioadei de raportare	trimestriale cumulate					
A						B	1	2	3	4	5	6	7=5-6	8
5006						CREDITE EXTERNE		3.526.000	3.526.000	3.526.000				
		70				CHELTUIELI DE CAPITAL		3.526.000	3.526.000	3.526.000				
		71				TITLUL X ACTIVE NEFINANCIARE		3.526.000	3.526.000	3.526.000				
8406						TRANSPORTURI		3.526.000	3.526.000	3.526.000				
		70				CHELTUIELI DE CAPITAL		3.526.000	3.526.000	3.526.000				
		71				TITLUL X ACTIVE NEFINANCIARE		3.526.000	3.526.000	3.526.000				
		71	01			Active fixe		3.526.000	3.526.000	3.526.000				
		71	01	30		Alte active fixe (inclusiv reparatii capitale)		3.526.000	3.526.000	3.526.000				

Conducatorul institutiei,



Conducatorul compartimentului
financiar-contabil



CREDITE INTERNE

Capi- tol	Sub- capi- tol	Pa- ra- graf	Gru- pa / Titlu	Ar- ti- col	Ali- ne- at	Denumire indicator	Credite de angajament	Credite bugetare		Angajamente bugetare	Angajamente legale	Plati efectuate	Angajamente legale de platit	Cheltuieli efective
								anuale aprobate la finele perioadei de raportare	trimestriale cumulate					
A						B	1	2	3	4	5	6	7=5-6	8
5007						CREDITE INTERNE		59.924.770	39.450.900	39.449.795	37.190.411	33.495.403	3.695.008	10.833.002
7007						LOCUINTE, SERVICII SI DEZVOLTARE PUBLICA		5.462.200	1.462.200	1.462.200				
	50					Alte servicii in domeniile locuintelor, serviciilor si dezvoltarii comunale		5.462.200	1.462.200	1.462.200				
8407						TRANSPORTURI		54.462.570	37.988.700	37.987.595	37.190.411	33.495.403	3.695.008	10.833.002
	03					Transport rutier		54.462.570	37.988.700	37.987.595	37.190.411	33.495.403	3.695.008	10.833.002
	03					Strazi		54.462.570	37.988.700	37.987.595	37.190.411	33.495.403	3.695.008	10.833.002

Capi- tol	Sub- capi- tol	Pa- ra- graf	Gru- pa / Titlu	Ar- ti- col	Ali- ne- at	Denumire indicator	Credite de angajament	Credite bugetare		Angajamente bugetare	Angajamente legale	Plati efectuate	Angajamente legale de platit	Cheltuieli efective
								anuale aprobate la finele perioadei de raportare	trimestriale cumulate					
A						B	I	2	3	4	5	6	7=5-6	8
						POSTADERARE			2.000.000	1.998.895	1.963.850	1.493.479	470.371	
						Programe din Fondul European de Dezvoltare Regionala (FEDR)			2.000.000	1.998.895	1.963.850	1.493.479	470.371	
						56 01 02 Finantarea de la Uniunea Europeana*)			1.935.000	1.935.000	1.899.955	1.429.584	470.371	
						56 01 03 Cheltuieli neeligibile*)			65.000	63.895	63.895	63.895		
						70 CHELTUIELI DE CAPITAL		54.462.570	35.988.700	35.988.700	35.226.561	32.001.924	3.224.637	10.833.002
						71 TITLUL X ACTIVE NEFINANCIARE		54.462.570	35.988.700	35.988.700	35.226.561	32.001.924	3.224.637	10.833.002
						71 01 Active fixe		54.462.570	35.988.700	35.988.700	35.226.561	32.001.924	3.224.637	10.833.002
						71 01 30 Alte active fixe (inclusiv reparatii capitale)		54.462.570	35.988.700	35.988.700	35.226.561	32.001.924	3.224.637	10.833.002

Conducatorul institutiei,


Conducatorul compartimentului
financiar-contabil


FOND RULMENT VENITURI

Capi- tol	Sub- capi- tol	Pa- ra- graf	Gru- pa / Titlu	Ar- ti- col	Ali- ne- at	Denumire indicator	Prevederi bugetare aprobrate la finele perioadei de raportare	Prevederi bugetare trimestriale cumulate	Drepturi constatate			Incasari realizate	Stingeri pe alte cai decat incasari	Drepturi constatate de incasat
									Total, din care:	din anii precedenti	din anul curent			
A						1	2	3=4+5	4	5	6	7	8=3-6-7	
B														
TOTAL VENITURI-ÎN AFARA BUGETULUI						2.532.500	2.535.200	37.377.940		37.377.940	37.377.940			
I. VENITURI CURENTE						2.532.500	2.535.200	37.377.940		37.377.940	37.377.940			
C. VENITURI NEFISCALE						2.532.500	2.535.200	37.377.940		37.377.940	37.377.940			
0001	11					C2. VANZARI DE BUNURI SI SERVICII	2.532.500	2.535.200	37.377.940		37.377.940	37.377.940		
0002						DIVERSE VENITURI	2.532.500	2.535.200	37.377.940		37.377.940	37.377.940		
2900						Taxe speciale	2.532.500	2.535.200	37.377.940		37.377.940	37.377.940		
3300						Depozite speciale pentru constructii	2.532.500	2.535.200	37.377.940		37.377.940	37.377.940		
3611						de locuinte	2.500.000	2.500.000	1.431.351		1.431.351	1.431.351		
	06					Fond de rulment	32.500	35.200	35.200		35.200	35.200		
	08								35.911.389		35.911.389			
3611	10								35.911.389		35.911.389			

Conducatorul institutiei,
[Signature]




Conducatorul compartimentului
financiar-contabil
[Signature]

FOND RULMENT VENITURI

Capi- tol	Sub- capi- tol	Pa- ra- graf	Gru- pa / Titlu	Ar- ti- col	Ali- ne- at	Denumire indicator	Prevederi bugetare aprobrate la finele perioadei de raportare	Prevederi bugetare trimestriale cumulate	Drepturi constatate			Incasari realizate	Stingeri pe alte cai decat incasari	Drepturi constatate de incasat
									Total, din care:	din anii precedenti	din anul curent			
A						B	1	2	3=4+5	4	5	6	7	8=3-6-7
0001	11					TOTAL VENITURI- IN AFARA BUGETULUI	2.532.500	2.535.200	37.377.940		37.377.940	37.377.940		
0002						I. VENITURI CURENTE	2.532.500	2.535.200	37.377.940		37.377.940	37.377.940		
2900						C. VENITURI NEFISCALE	2.532.500	2.535.200	37.377.940		37.377.940	37.377.940		
3300						C2. VANZARI DE BUNURI SI SERVICII	2.532.500	2.535.200	37.377.940		37.377.940	37.377.940		
3611						DIVERSE VENITURI	2.532.500	2.535.200	37.377.940		37.377.940	37.377.940		
	06					Taxe speciale	2.500.000	2.500.000	1.431.351		1.431.351	1.431.351		
	08					Depozite speciale pentru constructii de locuinte	32.500	35.200	35.200		35.200	35.200		
3611	10					Fond de rulment			35.911.389		35.911.389	35.911.389		

Conducatorul institutiei,


Conducatorul compartimentului
financiar-contabil


FOND RULMENT CHELTUIELI

Capi- tol	Sub- capi- tol	Pa- ra- graf	Gru- pa / Titlu	Ar- ti- col	Ali- ne- at	Denumire indicator	Credite de angajament	Credite bugetare		Angajamente bugetare	Angajamente legale	Plati efectuate	Angajamente legale de platit	Cheltuieli efective
								anuale aprobrate la finele perioadei de raportare	trimestriale cumulate					
A						B	1	2	3	4	5	6	7=5-6	8
5011						CHELTUIELI IN AFARA BUGETULUI LOCAL		27.443.780	26.229.040	24.551.621	21.621.973	20.431.877	1.190.096	13.094.473
5111						AUTORITATI PUBLICE SI ACTIUNI EXTERNE		1.078.770	1.073.770	1.073.770	901.924	826.250	75.674	
	01					Autoritati executive si legislative		1.078.770	1.073.770	1.073.770	901.924	826.250	75.674	
		03				Autoritati executive		1.078.770	1.073.770	1.073.770	901.924	826.250	75.674	
6511						INVATAMANT		2.170.590	1.435.080	1.323.997	984.917	984.917		
		03				Invatamant prescolar si primar		202.100	104.100	26.330	26.330	26.330		
			01			Invatamant prescolar		202.100	104.100	26.330	26.330	26.330		
			04			Invatamant secundar		1.968.490	1.330.980	1.297.667	958.587	958.587		
				01		Invatamant secundar inferior		751.650	556.750	556.136	374.986	374.986		
				02		Invatamant secundar superior		1.216.840	774.230	741.531	583.601	583.601		
6611						SANATATE		700.760	700.760	694.760	694.760	694.760		546.560
				06		Servicii medicale in unitati sanitare cu paturi		694.760	694.760	694.760	694.760	694.760		546.560
6611	06	01				Spitale generale		694.760	694.760	694.760	694.760	694.760		546.560
			50			Alte cheltuieli in domeniul sanatatii		6.000	6.000					
				50		Alte institutii si actiuni sanitare		6.000	6.000					
6711						CULTURA, RECREERE SI RELIGIE		1.435.400	1.713.800	1.685.757	1.521.032	1.403.115	117.917	
				05		Servicii recreative si sportive		685.400	860.800	860.757	696.032	613.115	82.917	
					01	Sport		113.400	113.400	113.357	113.357	113.357		
					03	Intretinere gradini publice, parcuri, zone verzi, baze sportive si de agrement		572.000	747.400	747.400	582.675	499.758	82.917	
6711	50					Alte servicii in domeniile culturii, recreerii si religiei		750.000	853.000	825.000	825.000	790.000	35.000	
7011						LOCUINTE, SERVICII SI DEZVOLTARE PUBLICA		11.548.470	10.655.170	10.122.877	8.941.757	8.110.307	831.450	3.986.593
				03		Locuinte		3.250.210	1.158.740	1.158.740	498.711	437.509	61.202	35.200
					01	Dezvoltarea sistemului de locuinte		3.250.210	1.158.740	1.158.740	498.711	437.509	61.202	35.200

Capi- tol	Sub- capi- tol	Pa- ra- graf	Gru- pa / Titlu	Ar- ti- col	Ali- ne- at	Denumire indicator	Credite de angajament	Credite bugetare		Angajamente bugetare	Angajamente legale	Plati efectuate	Angajamente legale de platit	Cheltuieli efective
								anuale aprobrate la finele perioadei de raportare	trimestriale cumulate					
A						B	1	2	3	4	5	6	7=5-6	8
7011	06					Iluminat public si electrificari rurale		4.336.000	4.762.000	4.762.000	4.762.000	4.761.085	915	3.951.393
	50					Alte servicii in domeniile locuintelor, serviciilor si dezvoltarii comunale		3.962.260	4.734.430	4.202.137	3.681.046	2.911.713	769.333	
7411						PROTECTIA MEDIULUI		1.000.000	1.000.000					
	05					Salubritate si gestiunea deseurilor		1.000.000	1.000.000					
		01				Salubritate		1.000.000	1.000.000					
8011						ACTIUNI GENERALE ECONOMICE, SI DE MUNCA		4.364.720	4.384.720	4.384.720	4.384.720	4.219.665	165.055	
8011	01					Actiuni generale economice si comerciale		4.364.720	4.384.720	4.384.720	4.384.720	4.219.665	165.055	
		30				Alte cheltuieli pentru actiuni generale economice si comerciale		4.364.720	4.384.720	4.384.720	4.384.720	4.219.665	165.055	
8411						TRANSPORTURI		5.145.070	5.265.740	5.265.740	4.192.863	4.192.863		8.561.320
		03				Transport rutier		5.145.070	5.265.740	5.265.740	4.192.863	4.192.863		8.561.320
						Strazi		5.145.070	5.265.740	5.265.740	4.192.863	4.192.863		8.561.320
9811						EXCEDENT						16.946.063	-16.946.063	
9911						DEFICIT		-24.911.280	-23.693.840					

BIHOR

Pag. 3 - Iei-

Capi- tol	Sub- capi- tol	Pa- ra- graf	Gru- pa / Titlu	Ar- ti- col	Ali- ne- at	Denumire indicator	Credite de angajament	Credite bugetare		Angajamente bugetare	Angajamente legale	Plati efectuate	Angajamente legale de platit	Cheltuieli efective
								anuale aprobrate la finele perioadei de raportare	trimestriale cumulate					
A						B	1	2	3	4	5	6	7=5-6	8
5011						CHELTUIELI IN AFARA BUGETULUI LOCAL		27.443.780	26.229.040	24.551.621	21.621.973	20.431.877	1.190.096	13.094.473
	01					CHELTUIELI CURENTE		7.043.780	8.227.430	7.127.430	6.575.600	6.340.345	235.255	1.581.760
	20					TITLUL II BUNURI SI SERVICII		2.132.500	2.135.200	1.035.200	1.035.200	1.000.000	35.200	1.035.200
	56					TITLUL VIII PROIECTE CU FINANTARE DIN FONDURI EXTERNE NERAMBURSABILE (FEN)								
						POSTADERARE		4.911.280	6.092.230	6.092.230	5.540.400	5.340.345	200.055	546.560
	70					CHELTUIELI DE CAPITAL		20.400.000	18.001.610	17.424.191	15.046.373	14.091.532	954.841	11.512.713
	71					TITLUL X ACTIVE NEFINANCIARE		20.400.000	18.001.110	17.423.691	15.045.873	14.091.032	954.841	11.512.713
	72					TITLUL XI ACTIVE FINANCIARE			500	500	500	500		
5111						AUTORITATI PUBLICE SI ACTIUNI EXTERNE		1.078.770	1.073.770	1.073.770	901.924	826.250	75.674	
	01					CHELTUIELI CURENTE			50.000	50.000				
	56					TITLUL VIII PROIECTE CU FINANTARE DIN FONDURI EXTERNE NERAMBURSABILE (FEN)								
						POSTADERARE			50.000	50.000				
	56	03				Programe din Fondul de Coeziune (FC)			50.000	50.000				
	56	03	01			Finantarea nationala*)			6.300	6.300				
	56	03	02			Finantarea de la Uniunea Europeana*)			35.710	35.710				
	56	03	03			Cheltuieli neeligibile*)			7.990	7.990				
	70					CHELTUIELI DE CAPITAL		1.078.770	1.023.770	1.023.770	901.924	826.250	75.674	
	71					TITLUL X ACTIVE NEFINANCIARE		1.078.770	1.023.770	1.023.770	901.924	826.250	75.674	
	71	01				Active fixe		1.078.770	1.023.770	1.023.770	901.924	826.250	75.674	
	71	01	03			Mobilier, aparatura birotica si alte active corporale		145.500	140.500	140.500	119.069	118.975	94	
	71	01	30			Alte active fixe (inclusiv reparatii capitale)		933.270	883.270	883.270	782.855	707.275	75.580	
6511						INVATAMANT		2.170.590	1.435.080	1.323.997	984.917	984.917		

Capi- tol	Sub- capi- tol	Pa- ra- graf	Gru- pa / Titlu	Ar- ti- col	Ali- ne- at	Denumire indicator	Credite de angajament	Credite bugetare		Angajamente bugetare	Angajamente legale	Plati efectuate	Angajamente legale de platit	Cheltuieli efective
								anuale aprobrate la finele perioadei de raportare	trimestriale cumulate					
A						B	1	2	3	4	5	6	7=5-6	8
			01			CHELTUIELI CURENTE			339.080	339.080				
			56			TITLUL VIII PROIECTE CU FINANTARE DIN FONDURI EXTERNE NERAMBURSABILE (FEN)								
						POSTADERARE			339.080	339.080				
			56	01		Programe din Fondul European de Dezvoltare Regionala (FEDR)			339.080	339.080				
			56	01	01	Finantarea nationala*)			67.180	67.180				
			56	01	02	Finantarea de la Uniunea Europeana*)			271.900	271.900				
			70			CHELTUIELI DE CAPITAL	2.170.590	1.096.000	984.917	984.917	984.917			
			71			TITLUL X ACTIVE NEFINANCIARE	2.170.590	1.096.000	984.917	984.917	984.917			
			71	01		Active fixe	1.361.190	505.500	473.497	473.497	473.497			
			71	01	01	Constructii	200.000	368.000	335.999	335.999	335.999			
			71	01	30	Alte active fixe (inclusiv reparatii capitale)	1.161.190	137.500	137.498	137.498	137.498			
			71	03		Reparatii capitale aferente activelor fixe	809.400	590.500	511.420	511.420	511.420			
6611						SANATATE	700.760	700.760	694.760	694.760	694.760			546.560
			01			CHELTUIELI CURENTE	546.560	546.560	546.560	546.560	546.560			546.560
			56			TITLUL VIII PROIECTE CU FINANTARE DIN FONDURI EXTERNE NERAMBURSABILE (FEN)								
						POSTADERARE	546.560	546.560	546.560	546.560	546.560			546.560
			56	01		Programe din Fondul European de Dezvoltare Regionala (FEDR)	546.560	546.560	546.560	546.560	546.560			546.560
			56	01	01	Finantarea nationala*)	546.560							
			56	01	02	Finantarea de la Uniunea Europeana*)		546.560	546.560	546.560	546.560			546.560
			70			CHELTUIELI DE CAPITAL	154.200	154.200	148.200	148.200	148.200			


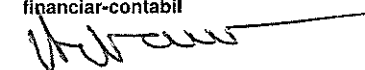
Capi- tol	Sub- capi- tol	Pa- ra- graf	Gru- pa / Titlu	Ar- ti- col	Ali- ne- at	Denumire indicator	Credite de angajament	Credite bugetare		Angajamente bugetare	Angajamente legale	Plati efectuate	Angajamente legale de platit	Cheltuieli efective
								anuale aprobrate la finele perioadei de raportare	trimestriale cumulate					
A						B	1	2	3	4	5	6	7=5-6	8
			71			TITLUL X ACTIVE NEFINANCIARE		154.200	154.200	148.200	148.200	148.200		
			71	01		Active fixe		106.000	106.000	100.000	100.000	100.000		
			71	01	30	Alte active fixe (inclusiv reparatii capitale)		106.000	106.000	100.000	100.000	100.000		
			71	03		Reparatii capitale aferente activelor fixe		48.200	48.200	48.200	48.200	48.200		
6711						CULTURA, RECREERE SI RELIGIE		1.435.400	1.713.800	1.685.757	1.521.032	1.403.115	117.917	
			01			CHELTUIELI CURENTE			35.000	35.000	35.000		35.000	
			56			TITLUL VIII PROIECTE CU FINANTARE DIN FONDURI EXTERNE NERAMBURSABILE (FEN)								
						POSTADERARE			35.000	35.000	35.000		35.000	
			56	01		Programe din Fondul European de Dezvoltare Regionala (FEDR)			35.000	35.000	35.000		35.000	
			56	01	01	Finantarea nationala*)			35.000	35.000	35.000		35.000	
			70			CHELTUIELI DE CAPITAL		1.435.400	1.678.800	1.650.757	1.486.032	1.403.115	82.917	
			71			TITLUL X ACTIVE NEFINANCIARE		1.435.400	1.678.800	1.650.757	1.486.032	1.403.115	82.917	
			71	01		Active fixe		1.385.400	1.628.800	1.600.757	1.436.032	1.353.115	82.917	
			71	01	30	Alte active fixe (inclusiv reparatii capitale)		1.385.400	1.628.800	1.600.757	1.436.032	1.353.115	82.917	
			71	03		Reparatii capitale aferente activelor fixe		50.000	50.000	50.000	50.000	50.000		
7011						LOCUINTE, SERVICII SI DEZVOLTARE PUBLICA		11.548.470	10.655.170	10.122.877	8.941.757	8.110.307	831.450	3.986.593
			01			CHELTUIELI CURENTE		132.500	872.070	772.070	609.320	574.120	35.200	35.200
			20			TITLUL II BUNURI SI SERVICII		132.500	135.200	35.200	35.200		35.200	35.200
			20	30		Alte cheltuieli		132.500	135.200	35.200	35.200		35.200	35.200
			20	30	30	Alte cheltuieli cu bunuri si servicii		132.500	135.200	35.200	35.200		35.200	35.200

Capi- tol	Sub- capi- tol	Pa- ra- graf	Gru- pa / Titlu	Ar- ti- col	Ali- ne- at	Denumire indicator	Credite de angajament	Credite bugetare		Angajamente bugetare	Angajamente legale	Plati efectuate	Angajamente legale de platit	Cheltuieli efective
								anuale aprobate la finele perioadei de raportare	trimestriale cumulate					
A						B	I	2	3	4	5	6	7=5-6	8
			56			TITLUL VIII PROIECTE CU FINANTARE DIN FONDURI EXTERNE NERAMBURSABILE (FEN)								
						POSTADERARE			736.870	736.870	574.120	574.120		
			56	01		Programe din Fondul European de Dezvoltare Regionala (FEDR)			653.970	653.970	574.120	574.120		
			56	01	01	Finantarea nationala*)			486.650	486.650	462.520	462.520		
			56	01	02	Finantarea de la Uniunea Europeana*)			136.750	136.750	111.600	111.600		
			56	01	03	Cheltuieli neeligibile*)			30.570	30.570				
			56	08		Programe Instrumentul European de Vecinatate si Parteneriat(ENP)			82.900	82.900				
			56	08	01	Finantare nationala			40.000	40.000				
			56	08	03	Cheltuieli neeligibile			42.900	42.900				
			70			CHELTUIELI DE CAPITAL		11.415.970	9.783.100	9.350.807	8.332.437	7.536.187	796.250	3.951.393
			71			TITLUL X ACTIVE NEFINANCIARE		11.415.970	9.782.600	9.350.307	8.331.937	7.535.687	796.250	3.951.393
			71	01		Active fixe		11.181.670	9.597.000	9.168.314	8.149.944	7.353.694	796.250	3.951.393
			71	01	01	Constructii		385.000	357.500	357.350	357.350	357.350		
			71	01	03	Mobilier, aparatura birotica si alte active corporale		150.800	132.900	131.194	131.194	130.894	300	
			71	01	30	Alte active fixe (inclusiv reparatii capitale)		10.645.870	9.106.600	8.679.770	7.661.400	6.865.450	795.950	3.951.393
			71	03		Reparatii capitale aferente activelor fixe		234.300	185.600	181.993	181.993	181.993		
			72			TITLUL XIII ACTIVE FINANCIARE			500	500	500	500		
			72	01		Active financiare			500	500	500	500		
			72	01	01	Participare la capitalul social al societatilor comerciale			500	500	500	500		

Capi- tol	Sub- capi- tol	Pa- ra- graf	Gru- pa / Titlu	Ar- ti- col	Ali- ne- at	Denumire indicator	Credite de angajament	Credite bugetare		Angajamente bugetare	Angajamente legale	Plati efectuate	Angajamente legale de platit	Cheltuieli efective
								anuale aprobrate la finele perioadei de raportare	trimestriale cumulate					
A						B	1	2	3	4	5	6	7=5-6	8
7411						PROTECTIA MEDIULUI		1.000.000	1.000.000					
			01			CHELTUIELI CURENTE		1.000.000	1.000.000					
			20			TITLUL II BUNURI SI SERVICII		1.000.000	1.000.000					
			20	01		Bunuri si servicii		1.000.000	1.000.000					
			20	01	04	Apa, canal si salubritate		1.000.000	1.000.000					
8011						ACTIUNI GENERALE ECONOMICE, SI DE MUNCA		4.364.720	4.384.720	4.384.720	4.384.720	4.219.665	165.055	
			01			CHELTUIELI CURENTE		4.364.720	4.384.720	4.384.720	4.384.720	4.219.665	165.055	
			56			TITLUL VIII PROIECTE CU FINANTARE DIN FONDURI EXTERNE NERAMBURSABILE (FEN)								
						POSTADERARE		4.364.720	4.384.720	4.384.720	4.384.720	4.219.665	165.055	
			56	01		Programe din Fondul European de Dezvoltare Regionala (FEDR)		4.364.720	4.384.720	4.384.720	4.384.720	4.219.665	165.055	
			56	01	01	Finantarea nationala*)		4.364.720						
			56	01	02	Finantarea de la Uniunea Europeana*)			4.384.720	4.384.720	4.384.720	4.219.665	165.055	
8411						TRANSPORTURI		5.145.070	5.265.740	5.265.740	4.192.863	4.192.863		8.561.320
			01			CHELTUIELI CURENTE		1.000.000	1.000.000	1.000.000	1.000.000	1.000.000		1.000.000
			20			TITLUL II BUNURI SI SERVICII		1.000.000	1.000.000	1.000.000	1.000.000	1.000.000		1.000.000
			20	02		Reparatii curente		1.000.000	1.000.000	1.000.000	1.000.000	1.000.000		1.000.000
			70			CHELTUIELI DE CAPITAL		4.145.070	4.265.740	4.265.740	3.192.863	3.192.863		7.561.320
			71			TITLUL X ACTIVE NEFINANCIARE		4.145.070	4.265.740	4.265.740	3.192.863	3.192.863		7.561.320
			71	01		Active fixe		4.145.070	4.265.740	4.265.740	3.192.863	3.192.863		7.561.320
			71	01	30	Alte active fixe (inclusiv reparatii capitale)		4.145.070	4.265.740	4.265.740	3.192.863	3.192.863		7.561.320
9811						EXCEDENT						16.946.063	-16.946.063	
9911						DEFICIT		-24.911.280	-23.693.840					

Capi- tol	Sub- capi- toi	Pa- ra- graf	Gru- pa / Titlu	Ar- ti- col	Ali- ne- at	Denumire indicator	Prevederi bugetare aprobrate la finele perioadei de raportare	Prevederi bugetare trimestriale cumulate	Drepturi constatate			Incasari realizate	Stingeri pe alte cai decat incasari	Drepturi constatate de incasat
									Total, din care:	din anii precedenti	din anul curent			
A						B	1	2	3=4+5	4	5	6	7	8=3-6-7
0001	15					TOTAL VENITURI-VENITURI PROPRII		55.480.660	64.040.093	14.266.604	49.773.489	50.480.385	508.377	13.051.331
0002						I. VENITURI CURENTE		55.480.660	64.040.093	14.266.604	49.773.489	50.480.385	508.377	13.051.331
2900						C. VENITURI NEFISCALE		55.480.660	64.040.093	14.266.604	49.773.489	50.480.385	508.377	13.051.331
3300						C2. VANZARI DE BUNURI SI SERVICII		55.480.660	64.040.093	14.266.604	49.773.489	50.480.385	508.377	13.051.331
3315						VENITURI DIN PRESTARI DE SERVICII SI ALTE ACTIVITATI		55.432.970	63.985.303	14.266.604	49.718.699	50.425.595	508.377	13.051.331
3315	21					Venituri din contractele incheiate cu casele de asigurari sociale de sanatate		52.203.540	61.218.649	14.213.324	47.005.325	47.783.525	508.377	12.926.747
3315	30					Venituri din contractele incheiate cu directiile de sanatate publica din sume alocate de al bugetul de stat		2.337.330	2.187.748		2.187.748	2.187.748		
3315	31					Venituri din contractele incheiate cu directiile de sanatate publica din sume alocate din venituri proprii ale Ministerului Sanatatii		3.000	3.000		3.000	3.000		
3315	50					Alte venituri din prestari de servicii si alte activitati		889.100	575.906	53.280	522.626	451.322		124.584
3715						TRANSFERURI VOLUNTARE, ALTELE DECAT SUBVENTIILE		47.690	54.790		54.790	54.790		
3715	01					Donatii si sponsorizari		9.470	18.070		18.070	18.070		
	50					Alte transferuri voluntare		38.220	36.720		36.720	36.720		

Conducatorul institutiei,


Conducatorul compartimentului
financiar-contabil


CONTUL DE REZULTAT PATRIMONIAL



31.12.2010

pag.: 1 - lei -

COD	DENUMIRE INDICATORI	An precedent	An curent
02002	Venituri din impozite, taxe, contributii de asigurari si alte venituri ale bugetelor (ct.730+731+732+733+734+735+736+739+745+746+750+751)	365.587.726	339.435.374
02003	Venituri din activitati economice (ct.701+702+703+704+705+706+707+708 +/- 709)	16.825.415	57.000.492
02004	Finantari, subventii, transferuri, alocatii bugetare cu destinatie speciala (ct.770+771+772+773+774+775+776+778+779)	452.451.686	510.167.896
02005	Alte venituri operationale (ct.714+718+719+721+722+781)	-1.880.914	1.828.277
02006	TOTAL VENITURI OPERATIONALE (rd.02+03+04+05)	832.983.913	908.432.039
02008	Salarii si contributiile sociale aferente angajatilor (ct.641+642+645+646+647)	152.409.583	158.552.680
02009	Subventii si transferuri (ct.670+671+672+673+674+675+676+677+678+679)	220.167.990	136.777.458
02010	Stocuri, consumabile, lucrari si servicii executate de terti (ct.601+602+603+606+607+608+609+610+611+612+613+614+622+623+624+626+627+628+629)	462.029.755	489.349.305
02011	Cheltuieli de capital, amortizari si provizioane (ct.681+682+689)	71.226.900	88.343.342
02012	Alte cheltuieli operationale (ct.635+654+658)	6.188.170	4.642.625
02013	TOTAL CHELTUIELI OPERATIONALE (RD.08+09+10+11+12)	912.022.398	877.665.410
02015	- EXCEDENT (rd.06-rd.13)		30.766.629
02016	-DEFICIT (rd.13-rd.06)	79.038.485	
02017	IV.VENITURI FINANCIARE (ct.763+764+765+766+767+768+769+786)	387.039	490.726
02018	V. CHELTUIELI FINANCIARE (ct.663+664+665+666+667+668+669+686)	8.330.583	6.433.482
02021	-DEFICIT (rd.18-rd.17)	7.943.544	5.942.756
02023	-EXCEDENT (rd.15+20-16-21)		24.823.873
02024	-DEFICIT (rd.16+21-15-20)	86.982.029	
02025	VIII. VENITURI EXTRAORDINARE (ct.790+791)	5.021.399	22.245.197
02026	IX. CHELTUIELI EXTRAORDINARE (ct.690+691)	4.331.624	7.518.374

COD	DENUMIRE INDICATORI	An precedent	An curent
02028	- EXCEDENT (rd.25-rd.26)	689.775	14.726.823
02031	- EXCEDENT (rd.23+28-24-29)		39.550.696
02032	- DEFICIT (rd.24+29-23-28)	86.292.254	

Conducatorul institutiei

Conducatorul compartimentului
financiar- contabil

CONTUL DE EXECUTIE VENITURI
AUTOFINANȚAI + SUBVENȚII

Anexa 9


Pag. 1 - lei-

Capi- tol	Sub- capi- tol	Pa- ra- graf	Gru- pa / Titlu	Ar- ti- col	Ali- ne- at	Denumire indicator	Prevederi bugetare aprobat la finele perioadei de raportare	Prevederi bugetare trimestriale cumulate	Drepturi constatate			Incasari realizate	Stingeri pe alte cai decat incasari	Drepturi constatate de incasat
									Total, din care:	din anii precedenti	din anul curent			
A						B	1	2	3=4+5	4	5	6	7	8=3-6-7
0001	10					TOTAL VENITURI-VENITURI	31.048.810	39.560.870	28.791.915	489.508	28.302.407	28.378.517	51.785	361.613
0002						I. VENITURI CURENTE	17.203.510	17.382.650	11.040.731	462.008	10.578.723	10.660.833	42.785	337.113
2900						C. VENITURI NEFISCALE	17.203.510	17.382.650	11.040.731	462.008	10.578.723	10.660.833	42.785	337.113
3000						C1. VENITURI DIN PROPRIETATE	837.360	850.600	506.977	82.629	424.348	468.660	21.629	16.688
3010						VENITURI DIN PROPRIETATE	837.360	850.600	506.977	82.629	424.348	468.660	21.629	16.688
	05					Venituri din concesiuni si inchirieri	737.360	750.600	496.577	82.629	413.948	458.260	21.629	16.688
	09					Venituri din utilizarea pasunilor comunale	100.000	100.000	10.400		10.400	10.400		
3300	10					C2. VANZARI DE BUNURI SI SERVICII	16.366.150	16.532.050	10.533.754	379.379	10.154.375	10.192.173	21.156	320.425
3310						VENITURI DIN PRESTARI DE SERVICII SI ALTE ACTIVITATI	14.423.050	14.561.440	8.906.126	373.432	8.532.694	8.574.992	16.656	314.478
3310	05					Taxe si alte venituri in invatamant	1.449.330	1.456.300	933.348	11.575	921.773	921.773	10.000	1.575
	08					Venituri din prestari de servicii	808.700	760.400	602.748	319	602.429	602.748		
	14					Contributia elevilor si studentilor pentru internate, camine si cantine	3.340.800	3.344.800	2.145.391	283.130	1.862.261	1.878.052		267.339
3310	17					Venituri din organizarea de cursuri de calificare si conversie profesionala, specializare si perfectionare	70.000	96.500	95.650		95.650	93.950		1.700
3310	19					Venituri din serbari si spectacole scolare manifestari culturale, artistice si sportive	150.000	192.320	316.566		316.566	316.566		
3310	32					Venituri din contractele incheiate cu institutiile de medicina legala			5.080		5.080	5.080		
3310	50					Alte venituri din prestari de servicii si alte activitati	8.604.220	8.711.120	4.807.343	78.408	4.728.935	4.756.823	6.656	43.864
3610						DIVERSE VENITURI			2		2	2		

Capi- tol	Sub- capi- tol	Pa- ra- graf	Gru- pa / Titlu	Ar- ti- col	Ali- ne- at	Denumire indicator	Prevederi bugetare aprobate la finele perioadei de raportare	Prevederi bugetare trimestriale cumulate	Drepturi constatate			Incasari realizate	Stingeri pe alte cai decat incasari	Drepturi constatate de incasat
									Total, din care:	din anii precedenti	din anul curent			
A						B	1	2	3=4+5	4	5	6	7	8=3-6-7
3610	50					Alte venituri			2		2	2		
3710						TRANSFERURI VOLUNTARE, ALTELE DECAT SUBVENTIILE	1.943.100	1.970.610	1.627.626	5.947	1.621.679	1.617.179	4.500	5.947
3710	01					Donatii si sponsorizari	1.943.100	1.970.610	1.627.626	5.947	1.621.679	1.617.179	4.500	5.947
4010						INCASARI DIN RAMBURSAREA ACORDATE			60.000		60.000	60.000		
4010	50					Incasari din rambursarea imprumuturilor acordate			60.000		60.000	60.000		
4100	10					IV. SUBVENTII	13.845.300	22.178.220	17.691.184	27.500	17.663.684	17.657.684	9.000	24.500
4310						SUBVENTII DE LA ALTE ADMINISTRATII	13.845.300	22.178.220	17.691.184	27.500	17.663.684	17.657.684	9.000	24.500
	09					Subventii pentru institutii publice	10.645.300	9.969.490	9.604.558	27.500	9.577.058	9.571.058	9.000	24.500
	10					Subventii din bugetele locale pentru finantarea cheltuielilor curente din domeniul sanatatii		255.870	5.473		5.473	5.473		
4310	14					Subventii din bugetele locale pentru finantarea cheltuielilor de capital din domeniul sanatatii	3.200.000	765.860	694.153		694.153	694.153		
4310	17					Sume din veniturile proprii ale Minis- terului Sanatatii catre bugetele locale pentru finantarea investitiilor in sanatate		11.187.000	7.387.000		7.387.000	7.387.000		
4310	17	01				Sume din veniturile proprii ale Minis- terului Sanatatii catre bugetele locale pentru finantarea aparaturii medicale si echipamentelor de comunicatii in urgenta in sanatate		4.275.000	475.000		475.000	475.000		

Capi- tol	Sub- capi- tol	Pa- ra- graf	Gru- pa / Titlu	Ar- ti- col	Ali- ne- at	Denumire indicator	Prevederi bugetare aprobate la finele perioadei de raportare	Prevederi bugetare trimestriale cumulate	Drepturi constatate			Incasari realizate	Stingeri pe alte cai decat incasari	Drepturi constatate de incasat
									Total, din care:	din anii precedenti	din anul curent			
A						B	1	2	3=4+5	4	5	6	7	8=3-6-7
4310	17	02				Sume din veniturile proprii ale Minis- terului Sanatatii catre bugetele locale pentru finantarea reparatiilor capitale in sanatate		6.912.000	6.912.000		6.912.000	6.912.000		

Conducatorul institutiei,


Conducatorul compartimentului
financiar-contabil


CONTUL DE EXECUTIE CHELTUIELI

ANEXA II

Capi- tol	Sub- capi- tol	Pa- ra- graf	Gru- pa / Titlu	Ar- ti- col	Ali- ne- at	Denumire indicator	Credite de angajament	Credite bugetare		Angajamente bugetare	Angajamente legale	Plati efectuate	Angajamente legale de platit	Cheltuieli efective
								anuale aprobat la finele perioadei de raportare	trimestriale cumulate					
A						B	1	2	3	4	5	6	7=5-6	8
5010						TOTAL CHELTUIELI DIN VENITURI PROPRII SI SUBVENTII		31.048.810	39.560.870	28.477.274	28.353.571	27.968.212	385.359	18.240.287
5410						ALTE SERVICII PUBLICE GENERALE		1.949.000	1.034.480	1.027.400	1.027.400	1.027.400		1.110.482
	10					Servicii publice comunitare de evidenta a persoanelor		1.949.000	1.034.480	1.027.400	1.027.400	1.027.400		1.110.482
6110						ORDINE PUBLICA SI SIGURANTA NATIONALA		2.816.800	2.426.640	2.030.906	2.030.906	2.030.906		2.120.151
	03					Ordine publica		2.816.800	2.426.640	2.030.906	2.030.906	2.030.906		2.120.151
		04				Politia comunitara		2.816.800	2.426.640	2.030.906	2.030.906	2.030.906		2.120.151
6510						INVATAMANT		14.680.510	14.925.070	8.073.990	8.046.795	8.046.795		6.111.403
	03					Invatamant prescolar si primar		7.175.000	7.202.500	3.741.876	3.741.876	3.741.876		2.494.950
		01				Invatamant prescolar		7.175.000	7.202.500	3.741.876	3.741.876	3.741.876		2.494.950
		04				Invatamant secundar		2.155.380	2.372.440	1.322.092	1.294.897	1.294.897		1.073.715
		01				Invatamant secundar inferior		378.440	403.160	148.880	148.787	148.787		113.945
		02				Invatamant secundar superior		1.621.940	1.814.280	1.098.548	1.071.446	1.071.446		895.578
		03				Invatamant profesional		155.000	155.000	74.664	74.664	74.664		64.192
	05					Invatamant postliceal		1.336.330	1.336.330	694.217	694.217	694.217		517.923
	11					Servicii auxiliare pentru educatie		4.013.800	4.013.800	2.315.805	2.315.805	2.315.805		2.024.815
		03				Internate si cantine pentru elevi		3.448.800	3.448.800	1.770.555	1.770.555	1.770.555		1.490.206
		30				Alte servicii auxiliare		565.000	565.000	545.250	545.250	545.250		534.609
6610						SANATATE		3.200.000	12.208.730	8.408.734	8.402.026	8.402.026		364.663
	06					Servicii medicale in unitati sanitare cu paturi		3.200.000	12.208.730	8.408.734	8.402.026	8.402.026		364.663
6610	06	01				Spitale generale		3.200.000	12.208.730	8.408.734	8.402.026	8.402.026		364.663
6710						CULTURA, RECREERE SI RELIGIE		8.302.500	8.865.950	8.836.244	8.836.244	8.450.885	385.359	8.523.388
	03					Servicii culturale		1.052.500	1.115.950	1.086.244	1.086.244	1.086.244		1.158.747
		06				Casa de cultura		1.052.500	1.115.950	1.086.244	1.086.244	1.086.244		1.158.747

Capi- tol	Sub- capi- tol	Pa- ra- graf	Gru- pa / Titlu	Ar- ti- col	Ali- ne- at	Denumire indicator	Credite de angajament	Credite bugetare		Angajamente bugetare	Angajamente legale	Plati efectuate	Angajamente legale de platit	Cheltuieli efective
								anuale aprobate la finele perioadei de raportare	trimestriale cumulate					
A						B	1	2	3	4	5	6	7=5-6	8
6710	05					Servicii recreative si sportive		7.250.000	7.750.000	7.750.000	7.750.000	7.364.641	385.359	7.364.641
		01				Sport		7.250.000	7.750.000	7.750.000	7.750.000	7.364.641	385.359	7.364.641
8310						AGRICULTURA, SILVICULTURA, SI VANATOARE		100.000	100.000	100.000	10.200	10.200		10.200
8310	03					Agricultura		100.000	100.000	100.000	10.200	10.200		10.200
		30				Alte cheltuieli in domeniul agriculturii		100.000	100.000	100.000	10.200	10.200		10.200
9910						DEFICIT						410.305	-410.305	

BIHOR

Pag. 3 - lei-

Capi- tol	Sub- capi- tol	Pa- ra- graf	Gru- pa / Titlu	Ar- ti- col	Ali- ne- at	Denumire indicator	Credite de angajament	Credite bugetare		Angajamente bugetare	Angajamente legale	Plati efectuate	Angajamente legale de platit	Cheltuieli efective
								anuale aprobrate la finele perioadei de raportare	trimestriale cumulate					
A						B	1	2	3	4	5	6	7=5-6	8
5010						TOTAL CHELTUIELI DIN VENITURI PROPRII SI SUBVENTII		31.048.810	39.560.870	28.477.274	28.353.571	27.968.212	385.359	18.240.287
	01					CHELTUIELI CURENTE		30.292.510	26.830.100	19.903.481	19.786.486	19.401.127	385.359	17.383.094
	10					TITLUL I CHELTUIELI DE PERSONAL		8.023.250	4.057.260	2.957.832	2.951.820	2.951.695	125	2.845.137
	20					TITLUL II BUNURI SI SERVICII		22.159.260	22.772.840	16.945.649	16.834.666	16.449.432	385.234	14.537.957
	57					TITLUL VIII ASISTENTA SOCIALA		110.000						
	70					CHELTUIELI DE CAPITAL		756.300	12.730.770	8.573.793	8.567.085	8.567.085		857.193
	71					TITLUL X ACTIVE NEFINANCIARE		756.300	12.730.770	8.573.793	8.567.085	8.567.085		857.193
5410						ALTE SERVICII PUBLICE GENERALE		1.949.400	1.034.480	1.027.400	1.027.400	1.027.400		1.110.482
	01					CHELTUIELI CURENTE		1.918.000	1.034.480	1.027.400	1.027.400	1.027.400		980.622
	10					TITLUL I CHELTUIELI DE PERSONAL		1.100.000	631.220	624.254	624.254	624.254		566.480
	10	01				Cheltuieli salariale in bani		900.000	510.130	503.171	503.171	503.171		439.687
	10	01	01			Salarii de baza		471.340	277.740	277.736	277.736	277.736		278.973
	10	01	02			Salarii de merit		3.000	1.530	1.527	1.527	1.527		817
	10	01	03			Indemnizatie de conducere		24.680	9.740	9.736	9.736	9.736		7.312
	10	01	04			Spor de vechime		65.550	29.890	29.889	29.889	29.889		23.333
	10	01	06			Alte sporuri		4.000	2.710	2.710	2.710	2.710		2.258
	10	01	08			Fond de premii			41.130	41.129	41.129	41.129		41.129
	10	01	09			Prima de vacanta		50.260	13.720	13.716	13.716	13.716		13.716
	10	01	12			Indemnizatii platite unor persoane din afara unitatii		200.000	68.040	68.040	68.040	68.040		67.040
	10	01	13			Indemnizatii de delegare		500	40	39	39	39		249
	10	01	30			Alte drepturi salariale in bani		80.670	65.590	58.649	58.649	58.649		4.860
	10	03				Contributii		200.000	121.090	121.083	121.083	121.083		126.793
	10	03	01			Contributii de asigurari sociale de stat		155.000	92.230	92.227	92.227	92.227		92.782

Capi- tol	Sub- capi- tol	Pa- ra- graf	Gru- pa / Titlu	Ar- ti- col	Ali- ne- at	Denumire indicator	Credite de angajament	Credite bugetare		Angajamente bugetare	Angajamente legale	Plati efectuate	Angajamente legale de platit	Cheltuieli efective
								anuale aprobate la finele perioadei de raportare	trimestriale cumulate					
A						B	1	2	3	4	5	6	7=5-6	8
			10	03	02	Contributii de asigurari de somaj		6.000	2.160	2.160	2.160	2.160		2.181
			10	03	03	Contributii de asigurari sociale de sanatate		34.000	26.030	26.030	26.030	26.030		26.227
			10	03	04	Contributii de asigurari pentru accidente de munca si boli profesionale		3.000	670	666	666	666		545
			10	03	06	Contributii pentru concedii si indemnizatii		2.000						5.058
			20			TITLUL II BUNURI SI SERVICII		818.000	403.260	403.146	403.146	403.146		414.142
			20	01		Bunuri si servicii		297.000	143.560	143.534	143.534	143.534		193.520
			20	01	01	Furnituri de birou		25.000	640	636	636	636		29.871
			20	01	02	Materiale pentru curatenie		5.000	2.600	2.594	2.594	2.594		2.478
			20	01	03	Incalzit, iluminat si forta motrica		39.000	28.020	28.020	28.020	28.020		28.021
			20	01	04	Apa, canal si salubritate		3.000	1.370	1.365	1.365	1.365		1.365
			20	01	08	Posta, telecomunicatii, radio, tv, internet		84.000	43.190	43.183	43.183	43.183		42.153
			20	01	09	Materiale si prestari de servicii cu caracter functional		10.000	5.580	5.580	5.580	5.580		7.424
			20	01	30	Alte bunuri si servicii pentru intretinere si functionare		131.000	62.160	62.156	62.156	62.156		82.208
			20	02		Reparatii curente		5.000	320	320	320	320		320
			20	05		Bunuri de natura obiectelor de inventar		13.000	5.520	5.517	5.517	5.517		
			20	05	30	Alte obiecte de inventar		13.000	5.520	5.517	5.517	5.517		
			20	06		Deplasari, detasari, transferari		5.000	330	249	249	249		39
			20	06	01	Deplasari interne, detasari, transferari		5.000	330	249	249	249		39
			20	13		Pregatire profesionala		11.000	2.500	2.500	2.500	2.500		
			20	30		Alte cheltuieli		487.000	251.030	251.026	251.026	251.026		220.263

Capi- tol	Sub- capi- tol	Pa- ra- graf	Gru- pa / Titlu	Ar- ti- col	Ali- ne- at	Denumire indicator	Credite de angajament	Credite bugetare		Angajamente bugetare	Angajamente legale	Plati efectuate	Angajamente legale de platit	Cheltuieli efective
								anuale aprobrate la finele perioadei de raportare	trimestriale cumulate					
A						B	1	2	3	4	5	6	7=5-6	8
			20	30	30	Alte cheltuieli cu bunuri si servicii		487.000	251.030	251.026	251.026	251.026		220.263
			70			CHELTUIELI DE CAPITAL		31.000						129.860
			71			TITLUL X ACTIVE NEFINANCIARE		31.000						129.860
			71	01		Active fixe		31.000						129.860
			71	01	02	Masini, echipamente si mijloace de transport								9.728
			71	01	03	Mobilier, aparatura birotica si alte active corporale		31.000						48.208
			71	01	30	Alte active fixe (inclusiv reparatii capitale)								71.924
6110						ORDINE PUBLICA SI SIGURANTA NATIONALA		2.816.800	2.426.640	2.030.906	2.030.906	2.030.906		2.120.151
			01			CHELTUIELI CURENTE		2.700.000	2.308.000	2.029.068	2.029.068	2.029.068		1.967.376
			10			TITLUL I CHELTUIELI DE PERSONAL		1.500.000	1.250.000	1.165.421	1.165.421	1.165.421		1.131.992
			10	01		Cheltuieli salariale in bani		1.166.580	981.260	921.431	921.431	921.431		898.941
			10	01	01	Salarii de baza		646.070	525.330	525.070	525.070	525.070		529.403
			10	01	02	Salarii de merit		25.980	23.050	23.042	23.042	23.042		19.478
			10	01	03	Indemnizatie de conducere		33.130	16.020	13.213	13.213	13.213		11.519
			10	01	04	Spor de vechime		93.140	69.110	64.443	64.443	64.443		58.061
			10	01	06	Alte sporuri		176.070	152.140	144.243	144.243	144.243		141.308
			10	01	08	Fond de premii			56.480	45.244	45.244	45.244		45.244
			10	01	09	Prima de vacanta		65.820	65.820	52.304	52.304	52.304		39.804
			10	01	13	Indemnizatii de delegare		21.000	1.000	52	52	52		52
			10	01	30	Alte drepturi salariale in bani		105.370	72.310	53.820	53.820	53.820		54.072
			10	03		Contributii		333.420	268.740	243.990	243.990	243.990		233.051
			10	03	01	Contributii de asigurari sociale de stat		250.900	202.240	189.150	189.150	189.150		183.186

Capi- tol	Sub- capi- tol	Pa- ra- graf	Gru- pa / Titlu	Ar- ti- col	Ali- ne- at	Denumire indicator	Credite de angajament	Credite bugetare		Angajamente bugetare	Angajamente legale	Plati efectuate	Angajamente legale de platit	Cheltuieli efective
								anuale aprobate la finele perioadei de raportare	trimestriale cumulate					
A						B	1	2	3	4	5	6	7=5-6	8
						documentare		1.200	1.200					4.884
			20	13		Pregatire profesionala		11.400	5.900	1.344	1.344	1.344		700
			20	14		Protectia muncii		1.000	1.000	713	713	713		236
			20	15		Munitie, furnituri si armament de natura activelor fixe pentru armata		8.500	8.500					1.415
			20	30		Alte cheltuieli		609.970	609.970	549.899	549.899	549.899		576.183
			20	30	30	Alte cheltuieli cu bunuri si servicii		609.970	609.970	549.899	549.899	549.899		576.183
			70			CHELTUIELI DE CAPITAL		116.800	118.640	1.838	1.838	1.838		152.775
			71			TITLUL X ACTIVE NEFINANCIARE		116.800	118.640	1.838	1.838	1.838		152.775
			71	01		Active fixe		116.800	118.640	1.838	1.838	1.838		152.775
			71	01	02	Masini, echipamente si mijloace de transport								132.527
			71	01	03	Mobilier, aparatura birotica si alte active corporale		8.000	8.000					12.733
			71	01	30	Alte active fixe (inclusiv reparatii capitale)		108.800	110.640	1.838	1.838	1.838		7.515
6510						INVATAMANT		14.680.510	14.925.070	8.073.990	8.046.795	8.046.795		6.111.403
			01			CHELTUIELI CURENTE		14.272.010	14.475.800	7.859.095	7.831.900	7.831.900		6.045.707
			10			TITLUL I CHELTUIELI DE PERSONAL		1.683.250	1.714.750	721.318	715.306	715.306		696.989
			10	01		Cheltuieli salariale in bani		1.297.060	1.324.060	562.881	558.245	558.245		545.608
			10	01	01	Salarii de baza		485.500	485.500	191.839	191.839	191.839		184.762
			10	01	02	Salarii de merit		2.000	2.000	887	887	887		782
			10	01	03	Indemnizatie de conducere		16.000	16.000	3.446	3.446	3.446		2.228
			10	01	04	Spor de vechime		46.250	46.250	2.750	2.750	2.750		134
			10	01	05	Sporuri pentru conditii de munca		4.000	4.000	173	173	173		149
			10	01	06	Alte sporuri		35.280	36.280	10.307	10.307	10.307		10.154

Capi- tol	Sub- capi- tol	Pa- ra- graf	Gru- pa / Titlu	Ar- ti- col	Ali- ne- at	Denumire indicator	Credite de angajament	Credite bugetare		Angajamente bugetare	Angajamente legale	Plati efectuate	Angajamente legale de platit	Cheltuieli efective
								anuale aprobrate la finele perioadei de raportare	trimestriale cumulate					
A						B	1	2	3	4	5	6	7=5-6	8
			10	01	07	Ore suplimentare		20.250	20.250	10.027	5.391	5.391		5.391
			10	01	08	Fond de premii		46.420	42.340	11.315	11.315	11.315		11.090
			10	01	09	Prima de vacanta		2.000	2.000					
			10	01	10	Fond pentru posturi ocupate prin cumul		72.000	72.000	12.012	12.012	12.012		12.012
			10	01	11	Fond aferent platii cu ora		157.800	218.880	170.114	170.114	170.114		175.777
			10	01	12	Indemnizatii platite unor persoane din afara unitatii		321.440	290.440	114.746	114.746	114.746		114.895
			10	01	13	Indemnizatii de delegare		1.000	1.000					
			10	01	30	Alte drepturi salariale in bani		87.120	87.120	35.265	35.265	35.265		28.234
			10	03		Contributii		386.190	390.690	158.437	157.061	157.061		151.381
			10	03	01	Contributii de asigurari sociale de stat		261.100	266.310	118.139	117.345	117.345		114.782
			10	03	02	Contributii de asigurari de somaj		17.300	17.000	2.671	2.599	2.599		2.618
			10	03	03	Contributii de asigurari sociale de sanatate		75.030	75.820	30.886	30.620	30.620		28.548
			10	03	04	Contributii de asigurari pentru accidente de munca si boli profesionale		14.210	13.510	2.265	2.183	2.183		1.235
			10	03	06	Contributii pentru concedii si indemnizatii		18.550	18.050	4.476	4.314	4.314		4.198
			20			TITLUL II BUNURI SI SERVICII		12.478.760	12.761.050	7.137.777	7.116.594	7.116.594		5.348.718
			20	01		Bunuri si servicii		1.516.380	1.591.740	1.102.670	1.081.487	1.081.487		960.732
			20	01	01	Furnituri de birou		45.550	47.790	24.449	10.108	10.108		15.543
			20	01	02	Materiale pentru curatenie		69.500	52.000	16.942	16.942	16.942		21.515
			20	01	03	Incalzit, iluminat si forta motrica		5.000	5.000	460	460	460		460
			20	01	04	Apa, canal si salubritate		4.000	4.000					
			20	01	05	Carburanti si lubrifianti		12.000	8.260	6.768	6.768	6.768		4.812

Capi- tol	Sub- capi- tol	Pa- ra- graf	Gru- pa / Titlu	Ar- ti- col	Ali- ne- at	Denumire indicator	Credite de angajament	Credite bugetare		Angajamente bugetare	Angajamente legale	Plati efectuate	Angajamente legale de platit	Cheltuieli efective
								anuale aprobate la finele perioadei de raportare	trimestriale cumulate					
A						B	1	2	3	4	5	6	7=5-6	8
			20	01	08	Posta, telecomunicatii, radio, tv, internet		41.400	39.790	27.320	25.207	25.207		23.950
			20	01	09	Materiale si prestari de servicii cu caracter functional		103.900	102.060	63.994	63.994	63.994		63.073
			20	01	30	Alte bunuri si servicii pentru intretinere si functionare		1.235.030	1.332.840	962.737	958.008	958.008		831.379
			20	03		Hrana		10.233.760	10.286.040	5.533.648	5.533.648	5.533.648		4.105.210
			20	03	01	Hrana pentru oameni		10.233.760	10.286.040	5.533.648	5.533.648	5.533.648		4.105.210
			20	04		Medicamente si materiale sanitare		7.500	6.500	2.520	2.520	2.520		1.981
			20	04	01	Medicamente		1.000						
			20	04	02	Materiale sanitare		6.500	6.500	2.520	2.520	2.520		1.981
			20	05		Bunuri de natura obiectelor de inventar		405.200	357.710	151.182	151.182	151.182		14.699
			20	05	01	Uniforme si echipament		4.000	4.000					
			20	05	03	Lenjerie si accesorii de pat		41.000	41.000	8.723	8.723	8.723		
			20	05	30	Alte obiecte de inventar		360.200	312.710	142.459	142.459	142.459		14.699
			20	06		Deplasari, detasari, transferari		27.700	19.440	2.570	2.570	2.570		2.676
			20	06	01	Deplasari interne, detasari, transferari		17.700	14.440	2.570	2.570	2.570		2.676
			20	06	02	Deplasari in strainatate		10.000	5.000					
			20	11		Carti, publicatii si materiale documentare		10.000	12.300	2.000	2.000	2.000		
			20	13		Pregatire profesionala		19.500	15.850	3.920	3.920	3.920		3.920
			20	14		Protectia muncii		2.140	2.140					
			20	27		Tichete cadou		26.000						
			20	30		Alte cheltuieli		230.580	469.330	339.267	339.267	339.267		259.500
			20	30	30	Alte cheltuieli cu bunuri si servicii		230.580	469.330	339.267	339.267	339.267		259.500
			57			TITLUL VIII ASISTENTA SOCIALA		110.000						

Capi- tol	Sub- capi- tol	Pa- ra- graf	Gru- pa / Titlu	Ar- ti- col	Ali- ne- at	Denumire indicator	Credite de angajament	Credite bugetare		Angajamente bugetare	Angajamente legale	Plati efectuate	Angajamente legale de platit	Cheltuieli efective
								anuale aprobrate la finele perioadei de raportare	trimestriale cumulate					
A						B	1	2	3	4	5	6	7=5-6	8
			57	02		Ajutoare sociale		110.000						
			57	02	01	Ajutoare sociale in numerar		110.000						
			70			CHELTUIELI DE CAPITAL		408.500	449.270	214.895	214.895	214.895		65.696
			71			TITLUL X ACTIVE NEFINANCIARE		408.500	449.270	214.895	214.895	214.895		65.696
			71	01		Active fixe		398.500	439.270	214.895	214.895	214.895		65.696
			71	01	02	Masini, echipamente si mijloace de transport		274.000	274.000	173.817	173.817	173.817		8.136
			71	01	03	Mobilier, aparatura birotica si alte active corporale		60.500	65.030	4.527	4.527	4.527		21.988
			71	01	30	Alte active fixe (inclusiv reparatii capitale)		64.000	100.240	36.551	36.551	36.551		35.572
			71	03		Reparatii capitale aferente activelor fixe		10.000	10.000					
6610						SANATATE		3.200.000	12.208.730	8.408.734	8.402.026	8.402.026		364.663
			01			CHELTUIELI CURENTE		3.200.000	255.870	255.873	255.873	255.873		60.000
			10			TITLUL I CHELTUIELI DE PERSONAL		3.200.000						
			10	01		Cheltuieli salariale in bani		2.365.140						
			10	01	01	Salarii de baza		1.651.240						
			10	01	02	Salarii de merit		550						
			10	01	03	Indemnizatie de conducere		330						
			10	01	04	Spor de vechime		30.260						
			10	01	05	Sporuri pentru conditii de munca		269.130						
			10	01	06	Alte sporuri		273.750						
			10	01	08	Fond de premii		105.720						
			10	01	30	Alte drepturi salariale in bani		34.160						
			10	02		Cheltuieli salariale in natura		139.570						


Capi- tol	Sub- capi- tol	Pa- ra- graf	Gru- pa / Titlu	Ar- ti- col	Ali- ne- at	Denumire indicator	Credite de angajament	Credite bugetare		Angajamente bugetare	Angajamente legale	Plati efectuate	Angajamente legale de platit	Cheltuieli efective
								anuale aprobat la finele perioadei de raportare	trimestriale cumulate					
A						B	1	2	3	4	5	6	7=5-6	8
			10	02	01	Tichete de masa		139.570						
			10	03		Contributii		695.290						
			10	03	01	Contributii de asigurari sociale de stat		532.020						
			10	03	02	Contributii de asigurari de somaj		13.750						
			10	03	03	Contributii de asigurari sociale de sanatate		125.420						
			10	03	04	Contributii de asigurari pentru accidente de munca si boli profesionale		7.650						
			10	03	06	Contributii pentru concedii si indemnizatii		16.450						
			20			TITLUL II BUNURI SI SERVICII			255.870	255.873	255.873	255.873		60.000
			20	01		Bunuri si servicii			60.000	60.000	60.000	60.000		60.000
			20	01	09	Materiale si prestari de servicii cu caracter functional			60.000	60.000	60.000	60.000		60.000
			20	05		Bunuri de natura obiectelor de inventar			195.870	195.873	195.873	195.873		
			20	05	30	Alte obiecte de inventar			195.870	195.873	195.873	195.873		
			70			CHELTUIELI DE CAPITAL			11.952.860	8.152.861	8.146.153	8.146.153		304.663
			71			TITLUL X ACTIVE NEFINANCIARE			11.952.860	8.152.861	8.146.153	8.146.153		304.663
			71	01		Active fixe			4.468.060	668.060	661.352	661.352		7.862
			71	01	02	Masini, echipamente si mijloace de transport			4.300.300	500.300	493.592	493.592		7.862
			71	01	30	Alte active fixe (inclusiv reparatii capitale)			167.760	167.760	167.760	167.760		
			71	03		Reparatii capitale aferente activelor fixe			7.484.800	7.484.801	7.484.801	7.484.801		296.801

Capi- tol	Sub- capi- tol	Pa- ra- graf	Gru- pa / Titlu	Ar- ti- col	Ali- ne- at	Denumire indicator	Credite de angajament	Credite bugetare		Angajamente bugetare	Angajamente legale	Plati efectuate	Angajamente legale de platit	Cheltuieli efective
								anuale aprobate la finele perioadei de raportare	trimestriale cumulate					
A						B	1	2	3	4	5	6	7=5-6	8
6710						CULTURA, RECREERE SI RELIGIE		8.302.500	8.865.950	8.836.244	8.836.244	8.450.885	385.359	8.523.388
	01					CHELTUIELI CURENTE		8.102.500	8.655.950	8.632.045	8.632.045	8.246.686	385.359	8.319.189
	10					TITLUL I CHELTUIELI DE PERSONAL		540.000	461.290	446.839	446.839	446.714	125	449.676
	10	01				Cheltuieli salariale in bani		419.000	358.390	346.492	346.492	346.394	98	345.161
	10	01	01			Salarii de baza		220.000	194.730	186.893	186.893	186.857	36	184.440
	10	01	02			Salarii de merit		2.000	1.600	1.600	1.600	1.595	5	1.595
	10	01	03			Indemnizatie de conducere		17.000	14.100	13.972	13.972	13.934	38	13.660
	10	01	04			Spor de vechime		44.000	34.800	33.680	33.680	33.670	10	33.285
	10	01	06			Alte sporuri		15.000	11.800	11.800	11.800	11.798	2	11.798
	10	01	08			Fond de premii			24.030	22.943	22.943	22.943		22.943
	10	01	12			Indemnizatii platite unor persoane din afara unitatii		60.000	52.430	52.430	52.430	52.424	6	52.424
	10	01	13			Indemnizatii de delegare		6.000	300	300	300	299	1	299
	10	01	30			Alte drepturi salariale in bani		55.000	24.600	22.874	22.874	22.874		24.717
	10	03				Contributii		121.000	102.900	100.347	100.347	100.320	27	104.513
	10	03	01			Contributii de asigurari sociale de stat		88.000	75.810	75.619	75.619	75.611	8	80.671
	10	03	02			Contributii de asigurari de somaj		3.000	2.400	1.860	1.860	1.850	10	1.937
	10	03	03			Contributii de asigurari sociale de sanatate		24.000	22.260	21.648	21.648	21.644	4	20.221
	10	03	04			Contributii de asigurari pentru accidente de munca si boli profesionale		2.000	1.430	681	681	676	5	714
	10	03	06			Contributii pentru concedii si indemnizatii		4.000	1.000	539	539	539		972
	20					TITLUL II BUNURI SI SERVICII		7.562.500	8.194.660	8.185.206	8.185.206	7.799.972	385.234	7.869.513
	20	01				Bunuri si servicii		6.638.000	7.242.100	7.233.965	7.233.965	6.862.931	371.034	6.869.502

Capi- tol	Sub- capi- tol	Pa- ra- graf	Gru- pa / Titlu	Ar- ti- col	Ali- ne- at	Denumire indicator	Credite de angajament	Credite bugetare		Angajamente bugetare	Angajamente legale	Plati efectuate	Angajamente legale de platit	Cheltuieli efective
								anuale aprobate la finele perioadei de raportare	trimestriale cumulate					
A						B	I	2	3	4	5	6	7=5-6	8
			20	01	01	Furnituri de birou		9.000	7.020	4.020	4.020	4.017	3	4.303
			20	01	02	Materiale pentru curatenie		3.000	1.000	105	105	105		617
			20	01	03	Incalzit, iluminat si forta motrica		44.000	18.950	17.464	17.464	17.460	4	17.460
			20	01	04	Apa, canal si salubritate		4.000	4.170	4.058	4.058	4.053	5	4.166
			20	01	08	Posta, telecomunicatii, radio, tv, internet		50.000	40.690	40.201	40.201	40.192	9	41.772
			20	01	09	Materiale si prestari de servicii cu caracter functional		5.908.000	6.629.840	6.629.700	6.629.700	6.438.696	191.004	6.437.784
			20	01	30	Alte bunuri si servicii pentru intretinere si functionare		620.000	540.430	538.417	538.417	358.408	180.000	363.400
			20	02		Reparatii curente			15.400	14.880	14.880	14.880		14.880
			20	05		Bunuri de natura obiectelor de inventar		15.000	14.870	14.080	14.080	14.080		28.822
			20	05	30	Alte obiecte de inventar		15.000	14.870	14.080	14.080	14.080		28.822
			20	06		Deplasari, detasari, transferari		25.000	8.830	8.830	8.830	8.822	8	8.822
			20	06	01	Deplasari inteme, detasari, transferari		20.000	8.830	8.830	8.830	8.822	8	8.822
			20	06	02	Deplasari in strainatate		5.000						
			20	13		Pregatire profesionala		8.000						
			20	30		Alte cheltuieli		876.500	913.460	913.451	913.451	899.259	14.192	947.487
			20	30	30	Alte cheltuieli cu bunuri si servicii		876.500	913.460	913.451	913.451	899.259	14.192	947.487
			70			CHELTUIELI DE CAPITAL		200.000	210.000	204.199	204.199	204.199		204.199
			71			TITLUL X ACTIVE NEFINANCIARE		200.000	210.000	204.199	204.199	204.199		204.199
			71	01		Active fixe			10.000	4.199	4.199	4.199		4.199
			71	01	03	Mobilier, aparatura birotica si alte active corporale			10.000	4.199	4.199	4.199		4.199
			71	03		Reparatii capitale aferente activelor fixe		200.000	200.000	200.000	200.000	200.000		200.000

Capi- tol	Sub- capi- tol	Pa- ra- graf	Gru- pa / Titlu	Ar- ti- col	Ali- ne- at	Denumire indicator	Credite de angajament	Credite bugetare		Angajamente bugetare	Angajamente legale	Plati efectuate	Angajamente legale de platit	Cheltuieli efective
								anuale aprobrate la finele perioadei de raportare	trimestriale cumulate					
A						B	I	2	3	4	5	6	7=5-6	8
8310						AGRICULTURA, SILVICULTURA, SI VANATOARE		100.000	100.000	100.000	10.200	10.200		10.200
	01					CHELTUIELI CURENTE		100.000	100.000	100.000	10.200	10.200		10.200
	20					TITLUL II BUNURI SI SERVICII		100.000	100.000	100.000	10.200	10.200		10.200
	20	01				Bunuri si servicii		100.000	100.000	100.000	10.200	10.200		10.200
	20	01	30			Alte bunuri si servicii pentru intretinere si functionare		100.000	100.000	100.000	10.200	10.200		10.200
9910						DEFICIT						410.305	-410.305	

Conducatorul institutiei,


Conducatorul compartimentului
financiar-contabil


- VENITURI -

Pag. 1 - lei-

Capi- tol	Sub- capi- tol	Pa- ra- graf	Gru- pa / Titlu	Ar- ti- col	Ali- ne- at	Denumire indicator	Prevederi bugetare aprobat la finele perioadei de raportare	Prevederi bugetare trimestriale cumulate	Drepturi constatate			Incasari realizate	Stingeri pe alte cai decat incasari	Drepturi constatate de incasat
									Total, din care:	din anii precedenti	din anul curent			
A						B	1	2	3=4+5	4	5	6	7	8=3-6-7
0001	02					TOTAL VENITURI-BUGET LOCAL	519.028.010	473.255.430	461.952.254	47.521.719	414.430.535	412.945.568		49.006.686
0002						I. VENITURI CURENTE	330.540.250	319.185.660	373.713.091	47.521.719	326.191.372	324.706.405		49.006.686
0003						A. VENITURI FISCALE	310.320.250	299.023.580	340.602.941	39.121.145	301.481.796	301.473.164		39.129.777
0004						A1. IMPOZIT PE VENIT, PROFIT SI CASTIGURI DIN CAPITAL	125.383.000	118.672.270	118.841.988		118.841.988	118.841.988		
0005	02					A1.1 IMPOZIT PE VENIT, PROFIT SI CASTIGURI DIN CAPITAL DE LA PERSOANE JURIDICE	1.500.000	1.500.000	264.282		264.282	264.282		
0102						IMPOZIT PE PROFIT	1.500.000	1.500.000	264.282		264.282	264.282		
	01					Impozit pe profit de la agentii economici	1.500.000	1.500.000	264.282		264.282	264.282		
0300	02					A1.2 IMPOZIT PE VENIT, PROFIT SI CASTIGURI DIN CAPITAL DE LA PERSOANE FIZICE	123.883.000	117.172.270	118.577.706		118.577.706	118.577.706		
0302						IMPOZIT PE VENIT		1.339.000	1.347.518		1.347.518	1.347.518		
	18					Impozitul pe veniturile din transferul proprietatilor imobiliare din patrimoniul personal		1.339.000	1.347.518		1.347.518	1.347.518		
0402						COTE SI SUME DEFALCATE DIN IMPOZITUL PE VENIT	123.883.000	115.833.270	117.230.188		117.230.188	117.230.188		
0402	01					Cote defalcate din impozitul pe venit	113.300.000	111.020.270	112.754.747		112.754.747	112.754.747		
	04					Sume alocate din cotele defalcate din impozitul pe venit pentru echilibrarea bugetelor locale	10.583.000	4.813.000	4.475.441		4.475.441	4.475.441		
0700	02					A3 IMPOZITE SI TAXE PE PROPRIETATE	52.900.000	52.200.000	82.606.770	28.349.113	54.257.657	53.985.711		28.621.059
0702						IMPOZITE SI TAXE PE PROPRIETATE	52.900.000	52.200.000	82.606.770	28.349.113	54.257.657	53.985.711		28.621.059
	01					Impozit si taxa pe cladiri	37.000.000	36.000.000	57.563.668	20.924.910	36.638.758	36.349.999		21.213.669



Capi- tol	Sub- capi- tol	Pa- ra- graf	Gru- pa / Titlu	Ar- ti- col	Ali- ne- at	Denumire indicator	Prevederi bugetare aprobrate la finele perioadei de raportare	Prevederi bugetare trimestriale cumulate	Drepturi constatate			Incasari realizate	Stingeri pe alte cai decat incasari	Drepturi constatate de incasat
									Total, din care:	din anii precedenti	din anul curent			
A						B	1	2	3=4+5	4	5	6	7	8=3-6-7
0702	01					Impozit pe cladiri de la persoane fizice	10.000.000	10.500.000	14.469.948	3.972.605	10.497.343	11.073.951		3.395.997
0702	01	02				Impozit si taxa pe cladiri de la persoane juridice	27.000.000	25.500.000	43.093.720	16.952.305	26.141.415	25.276.048		17.817.672
0702	02					Impozit si taxa pe teren	9.400.000	9.400.000	16.990.093	7.075.868	9.914.225	9.924.666		7.065.427
				01		Impozit pe terenuri de la persoane fizice	3.400.000	3.400.000	5.697.706	2.843.537	2.854.169	3.658.051		2.039.655
0702	02	02				Impozit si taxa pe teren de la persoane juridice	6.000.000	6.000.000	11.292.387	4.232.331	7.060.056	6.266.615		5.025.772
0702	03					Taxe judiciare de timbru si alte taxe de timbru	2.000.000	2.300.000	3.002.615		3.002.615	2.994.766		7.849
0702	50					Alte impozite si taxe pe proprietate	4.500.000	4.500.000	5.050.394	348.335	4.702.059	4.716.280		334.114
1000	02					A4 IMPOZITE SI TAXE PE BUNURI SI SERVICII	132.037.250	128.151.310	139.154.183	10.772.032	128.382.151	128.645.465		10.508.718
1102						SUME DEFALCATE DIN TVA	118.327.250	114.601.310	114.053.847		114.053.847	114.053.847		
				02		Sume defalcate din taxa pe valoarea adaugata pentru finantarea cheltuielilor descentralizate la nivelul comunelor, oraselor, municipiilor, sectoarelor si Municipiului Bucuresti	117.994.250	113.663.310	113.115.847		113.115.847	113.115.847		
1102	06					Sume defalcate din taxa pe valoarea adaugata pentru echilibrarea bugetelor locale	333.000	938.000	938.000		938.000	938.000		
1202						ALTE IMPOZITE SI TAXE GENERALE PE SI SERVICII	400.000	400.000	495.267	61.461	433.806	405.469		89.798
1202	07					Taxe hoteliere	400.000	400.000	495.267	61.461	433.806	405.469		89.798
1502						TAXE PE SERVICII SPECIFICE	130.000	130.000	163.916	120.681	43.235	63.923		99.993

Capi- tol	Sub- capi- tol	Pa- ra- graf	Gru- pa / Titlu	Ar- ti- col	Ali- ne- at	Denumire indicator	Prevederi bugetare aprobrate la finele perioadei de raportare	Prevederi bugetare trimestriale cumulate	Drepturi constatate			Incasari realizate	Stingeri pe alte cai decat incasari	Drepturi constatate de incasat
									Total, din care:	din anii precedenti	din anul curent			
A						B	1	2	3=4+5	4	5	6	7	8=3-6-7
1502	01					Impozit pe spectacole	130.000	130.000	163.916	120.681	43.235	63.923		99.993
1602						TAXE PE UTILIZAREA UTILIZARII BUNURILOR SAU PE DE ACTIVITATI	13.180.000	13.020.000	24.441.153	10.589.890	13.851.263	14.122.226		10.318.927
1602	02					Impozit pe mijloacele de transport	12.800.000	12.700.000	23.137.004	9.575.228	13.561.776	13.798.507		9.338.497
	01					Impozit pe mijloacele de transport detinute de persoane fizice*)	6.200.000	6.400.000	12.546.670	6.017.527	6.529.143	7.279.330		5.267.340
1602	02	02				Impozit pe mijloace de transport detinute persoane de juridice*)	6.600.000	6.300.000	10.590.334	3.557.701	7.032.633	6.519.177		4.071.157
1602	03					Taxe si tarife pentru eliberarea de licente si autorizatii de functionare	380.000	320.000	1.304.149	1.014.662	289.487	323.719		980.430
2900	02					C. VENITURI NEFISCALE	20.220.000	20.162.080	33.110.150	8.400.574	24.709.576	23.233.241		9.876.909
3000						C1. VENITURI DIN PROPRIETATE	7.000.000	6.270.000	7.352.967	47.395	7.305.572	7.284.814		68.153
3002						VENITURI DIN PROPRIETATE	7.000.000	6.270.000	7.352.967	47.395	7.305.572	7.284.814		68.153
	01					Varsaminte din profitul net al regiilor autonome, societatilor si companiilor nationale		102.000	101.524		101.524	101.524		
3002	03					Restituiri de fonduri din finantarea bugetara a anilor precedenti			47.395	47.395				47.395
3002	05					Venituri din concesiuni si inchirieri	7.000.000	5.800.000	6.837.000		6.837.000	6.816.242		20.758
	08					Venituri din dividende		368.000	367.048		367.048	367.048		
	02					Venituri din dividende de la alti platitori		368.000	367.048		367.048	367.048		
3300	02					C2. VANZARI DE BUNURI SI SERVICII	13.220.000	13.892.080	25.757.183	8.353.179	17.404.004	15.948.427		9.808.756
3302						VENITURI DIN PRESTARI DE SERVICII SI ALTE ACTIVITATI	500.000	1.467.480	1.496.985	1.387	1.495.598	1.496.985		

Capi- tol	Sub- capi- tol	Pa- ra- graf	Gru- pa / Titlu	Ar- ti- col	Ali- ne- at	Denumire indicator	Prevederi bugetare aprobate la finele perioadei de raportare	Prevederi bugetare trimestriale cumulate	Drepturi constatate			Incasari realizate	Stingeri pe alte cai decat incasari	Drepturi constatate de incasat
									Total, din care:	din anii precedenti	din anul curent			
A						B	1	2	3=4+5	4	5	6	7	8=3-6-7
4202	20					capitale in sanatate		6.912.000	6.912.000		6.912.000	6.912.000		
						Subventii de la bugetul de stat catre bugetele locale necesare sustinerii derularii proiectelor finantate din fonduri externe nerambursabile(FEN)								
						postaderare	5.000.000	5.001.830	3.003.907		3.003.907	3.003.907		
4202	32					Subventii pentru compensarea cresterilor neprevizionate ale preturilor la combustibili	20.000.000	20.000.000	4.794.000		4.794.000	4.794.000		
4202	33					Sprijin financiar pentru constituirea familiei	1.520.000	1.170.000	392.548		392.548	392.548		
4202	34					Subventii pentru acordarea ajutorului pentru incalzirea locuintei cu lemne, carbuni,combustibili petrolieri	520.000	900.000	336.151		336.151	336.151		
4202	36					Subventii pentru acordarea trusoului pentru nou-nascuti	525.000	250.000	227.400		227.400	227.400		
4202	41					Subventii de la bugetul de stat pentru finantarea sanatatii	6.626.000	3.692.350	3.584.627		3.584.627	3.584.627		
4202	46					Subventii de la bugetul de stat catre bugetele locale pentru achitarea obligatiilor restante ale centralelor de termoficare		30.000.000	30.000.000		30.000.000	30.000.000		
4302						SUBVENTII DE LA ALTE ADMINISTRATII	300.000	300.000	300.000		300.000	300.000		
	01					Subventii primite de la bugetele consiliilor judetene pentru protectia copilului	300.000	300.000	300.000		300.000	300.000		

Capi- tol	Sub- capi- tol	Pa- ra- graf	Gru- pa / Titlu	Ar- ti- col	Ali- ne- at	Denumire indicator	Prevederi bugetare aprobrate la finele perioadei de raportare	Prevederi bugetare trimestriale cumulate	Drepturi constatate			Incasari realizate	Stingeri pe alte cai decat incasari	Drepturi constatate de incasat
									Total, din care:	din anii precedenti	din anul curent			
A						B	1	2	3=4+5	4	5	6	7	8=3-6-7
4502						SUME PRIMITE DE LA UE/ALTI DONATORI IN CONTUL PLATILOR EFECTUATE SI								
						Fondul european de Dezvoltare Regionala	42.237.700	19.610.000	19.826.769		19.826.769	19.826.769		
4502	01					Sume primite in contul platilor efectuate in anul curent	42.237.700	19.500.000	19.689.355		19.689.355	19.689.355		
		01				Sume primite in contul platilor efectuate in anul curent	18.291.230	4.000.000	5.143.442		5.143.442	5.143.442		
4502	01	02				Sume primite in contul platilor efectuate in anii anteriori	7.946.470	500.000	160.969		160.969	160.969		
4502	01	03				Profinantare	16.000.000	15.000.000	14.384.944		14.384.944	14.384.944		
		08				Instrumentul European de Vecintate si Parteneriat		110.000	137.414		137.414	137.414		
4502	08	03				Profinantare		110.000	137.414		137.414	137.414		

Conducatorul institutiei,


Conducatorul compartimentului
financiar-contabil


CHELTUIELI 30.12.2010

Anexo 13

Capi- tol	Sub- capi- tol	Pa- ra- graf	Gru- pa / Titlu	Ar- ti- col	Ali- ne- at	Denumire indicator	Credite de angajament	Credite bugetare		Angajamente bugetare	Angajamente legale	Plati efectuate	Angajamente legale de platit	Cheltuieli efective
								anuale aprobrate la finele perioadei de raportare	trimestriale cumulate					
A						B	I	2	3	4	5	6	7=5-6	8
5002						TOTAL CHELTUIELI		519.028.010	473.255.430	401.020.121	382.757.214	377.094.717	5.662.497	404.151.267
5100	02					Partea I-a SERVICII PUBLICE GENERALE		31.815.370	25.311.970	23.309.882	22.181.460	21.968.550	212.910	22.702.941
5102						AUTORITATI PUBLICE SI ACTIUNI EXTERNE		16.286.470	15.404.740	14.999.501	13.894.079	13.689.642	204.437	14.034.341
	01					Autoritati executive si legislative		16.286.470	15.404.740	14.999.501	13.894.079	13.689.642	204.437	14.034.341
		03				Autoritati executive		16.286.470	15.404.740	14.999.501	13.894.079	13.689.642	204.437	14.034.341
5402						ALTE SERVICII PUBLICE GENERALE		2.175.900	2.063.480	1.834.647	1.811.647	1.803.174	8.473	1.627.161
	07					Fond pentru garantarea imprumuturilor externe, contracte/garantate de administratiile publice locale		310.000	310.000	293.761	293.761	293.761		23.004
5402	10					Servicii publice comunitare de evidenta a persoanelor		1.865.900	1.753.480	1.540.886	1.517.886	1.509.413	8.473	1.604.157
5502						TRANZACTII PRIVIND DATORIA PUBLICA SI IMPRUMUTURI		13.300.000	7.790.750	6.432.658	6.432.658	6.432.658		7.002.162
5602						TRANSFERURI CU CARACTER GENERAL INTRE DIFERITE NIVELE ALE ADMINISTRATIEI		53.000	53.000	43.076	43.076	43.076		39.277
5602	09					Transferuri din bugetele locale catre bugetul fondului de asigurari sociale de sanatate		53.000	53.000	43.076	43.076	43.076		39.277
6000	02					Partea II-a APARARE, ORDINE PUBLICA SI SIGURANTA NATIONALA		2.826.800	2.435.660	2.036.542	2.036.542	2.036.542		2.452.269
6102						ORDINE PUBLICA SI SIGURANTA NATIONALA		2.826.800	2.435.660	2.036.542	2.036.542	2.036.542		2.452.269
	03					Ordine publica		2.816.800	2.425.660	2.028.971	2.028.971	2.028.971		2.030.906
		04				Politie comunitara		2.816.800	2.425.660	2.028.971	2.028.971	2.028.971		2.030.906
	05					Protectie civila si protectia contra incendiilor (protectie civila nonmilitara)		10.000	10.000	7.571	7.571	7.571		421.363

Capi- tol	Sub- capi- tol	Pa- ra- graf	Gru- pa / Titlu	Ar- ti- col	Ali- ne- at	Denumire indicator	Credite de angajament	Credite bugetare		Angajamente bugetare	Angajamente legale	Plati efectuate	Angajamente legale de platit	Cheltuieli efective
								anuale aprobate la finele perioadei de raportare	trimestriate cumulate					
A						B	1	2	3	4	5	6	7=5-6	8
6500	02					Partea III-a CHELTUIELI SOCIAL-CULTURALE		211.829.480	197.702.650	189.608.566	182.418.852	179.453.719	2.965.133	198.801.152
6502						INVATAMANT		135.724.130	120.788.190	120.125.489	118.006.318	117.256.955	749.363	126.748.686
	03					Invatamant prescolar si primar		23.034.020	22.637.340	22.498.082	22.492.592	22.386.088	106.504	26.033.107
	01					Invatamant prescolar		23.034.020	22.637.340	22.498.082	22.492.592	22.386.088	106.504	26.033.107
	04					Invatamant secundar		112.690.110	98.150.850	97.627.407	95.513.726	94.870.867	642.859	100.715.579
	01					Invatamant secundar inferior		29.714.670	30.356.920	30.259.225	29.508.775	29.197.799	310.976	29.610.408
	02					Invatamant secundar superior		77.725.150	63.973.340	63.549.452	62.546.910	62.243.792	303.118	66.582.037
	03					Invatamant profesional		5.250.290	3.820.590	3.818.730	3.458.041	3.429.276	28.765	4.523.134
6602						SANATATE		13.747.250	22.601.280	18.291.303	17.195.350	17.064.454	130.896	22.770.434
	06					Servicii medicale in unitati sanitare cu paturi		9.706.250	19.740.600	15.438.330	14.407.497	14.388.920	18.577	19.847.068
6602	06	01				Spitale generale		9.706.250	19.740.600	15.438.330	14.407.497	14.388.920	18.577	19.847.068
	08					Servicii de sanatate publica		3.726.000	2.534.180	2.526.473	2.526.473	2.526.473		2.515.166
	50					Alte cheltuieli in domeniul sanatatii		315.000	326.500	326.500	261.380	149.061	112.319	408.200
	50					Alte institutii si actiuni sanitare		315.000	326.500	326.500	261.380	149.061	112.319	408.200
6702						CULTURA, RECREERE SI RELIGIE		24.353.030	23.530.470	22.904.048	22.104.654	20.331.578	1.773.076	24.162.545
	03					Servicii culturale		1.052.500	1.129.630	1.062.216	906.216	905.866	350	861.854
	06					Case de cultura		902.500	923.630	856.216	856.216	856.216		861.854
	12					Consolidarea si restaurarea monumentelor istorice		150.000	206.000	206.000	50.000	49.650	350	
6702	05					Servicii recreative si sportive		14.203.610	15.188.140	15.156.478	14.618.744	12.999.993	1.618.751	15.735.546
	01					Sport		8.093.900	8.529.350	8.515.554	8.423.571	8.407.990	15.581	11.270.871
	02					Tineret								
						Tineret		230.680	249.650	249.650	249.650	226.402	23.248	226.402
6702	05	03				Intretinere gradini publice, parcuri zone verzi, baze sportive si de agrement		5.879.030	6.409.140	6.391.274	5.945.523	4.365.601	1.579.922	4.238.273

Capi- tol	Sub- capi- tol	Pa- ra- graf	Gru- pa / Titlu	Ar- ti- col	Ali- ne- at	Denumire indicator	Credite de angajament	Credite bugetare		Angajamente bugetare	Angajamente legale	Plati efectuate	Angajamente legale de platit	Cheltuieli efective
								anuale aprobrate la finele perioadei de raportare	trimestriale cumulate					
A						B	1	2	3	4	5	6	7=5-6	8
6702	06					Servicii religioase		1.100.000	1.100.000	1.100.000	1.100.000	1.100.000		1.100.000
	50					Alte servicii in domeniile culturii, recreerii si religiei		7.996.920	6.112.700	5.585.354	5.479.694	5.325.719	153.975	6.465.145
6802						ASIGURARI SI ASISTENTA SOCIALA		38.005.070	30.782.710	28.287.726	25.112.530	24.800.732	311.798	25.119.487
	05					Asistenta sociala in caz de boli si invaliditati		14.611.000	12.087.000	11.743.765	11.743.765	11.743.765		11.577.824
6802	05	02				Asistenta sociala in caz de invaliditate		14.611.000	12.087.000	11.743.765	11.743.765	11.743.765		11.577.824
	06					Asistenta sociala pentru familie si copii		6.400.000	5.578.580	4.567.568	4.567.568	4.543.099	24.469	4.771.018
6802	11					Crese		3.080.000	2.834.750	2.672.342	2.671.821	2.665.246	6.575	3.175.456
	15					Prevenirea excluderii sociale		1.561.000	1.881.000	1.203.026	1.203.026	1.203.026		1.144.577
		01				Ajutor social		1.561.000	1.881.000	1.203.026	1.203.026	1.203.026		1.144.577
	50					Alte cheltuieli in domeniul asigurarilor si asistentei sociale		12.353.070	8.401.380	8.101.025	4.926.350	4.645.596	280.754	4.450.612
7000	02					Partea IV-a SERVICII SI DEZVOLTARE PUBLICA, LOCUINTE, MEDIU SI APE		165.142.750	112.278.310	68.068.669	63.323.812	61.255.318	2.068.494	77.926.058
7002						LOCUINTE, SERVICII SI DEZVOLTARE PUBLICA		132.155.960	88.658.550	54.559.736	49.837.083	47.829.300	2.007.783	63.095.138
	03					Locuinte		4.634.240	2.714.240	2.714.240	1.949.523	1.115.667	833.856	643.442
		01				Dezvoltarea sistemului de locuinte		4.634.240	2.714.240	2.714.240	1.949.523	1.115.667	833.856	643.442
	05					Alimentare cu apa si amenajari hidrotehnice		82.318.600	52.864.430	20.513.254	20.513.254	20.513.254		20.513.254
		01				Alimentare cu apa		82.318.600	52.864.430	20.513.254	20.513.254	20.513.254		20.513.254
	06					Iluminat public si electrificari rurale		5.000.000	4.700.000	4.700.000	4.700.000	4.700.000		2.530.485
	50					Alte servicii in domeniile locuintelor, serviciilor si dezvoltarii comunale		40.203.120	28.379.880	26.632.242	22.674.306	21.500.379	1.173.927	39.407.957
7402						PROTECTIA MEDIULUI		32.986.790	23.619.760	13.508.933	13.486.729	13.426.018	60.711	14.830.920
	05					Salubritate si gestiunea deseurilor		13.265.000	11.120.000	11.117.823	11.095.619	11.034.908	60.711	12.439.810

Capi- tol	Sub- capi- tol	Pa- ra- graf	Gru- pa / Titlu	Ar- ti- col	Ali- ne- at	Denumire indicator	Credite de angajament	Credite bugetare		Angajamente bugetare	Angajamente legale	Plati efectuate	Angajamente legale de platit	Cheltuieli efective
								anuale aprobrate la finele perioadei de raportare	trimestriale cumulate					
A						B	1	2	3	4	5	6	7=5-6	8
7402	01					Salubritate		13.000.000	11.100.000	11.097.823	11.095.619	11.034.908	60.711	12.439.810
	02					Colectarea, tratarea si distrugerea deseurilor		265.000	20.000	20.000				
7402	06					Canalizarea si tratarea apelor reziduale		19.721.790	12.499.760	2.391.110	2.391.110	2.391.110		2.391.110
8000	02					Partea V-a ACTIUNI ECONOMICE		107.413.610	135.526.840	117.996.462	112.796.548	112.380.588	415.960	102.268.847
8002						ACTIUNI GENERALE ECONOMICE, SI DE MUNCA		9.399.680	8.466.920	8.466.920	3.983.658	3.966.139	17.519	34.673
8002	01					Actiuni generale economice si comerciale		9.399.680	8.466.920	8.466.920	3.983.658	3.966.139	17.519	34.673
	10					Programe de dezvoltare regionala si sociala		9.399.680	8.466.920	8.466.920	3.983.658	3.966.139	17.519	34.673
8102						COMBUSTIBILI SI ENERGIE		38.010.000	66.595.000	50.020.892	50.013.287	49.976.652	36.635	53.971.639
	06					Energie termica		38.010.000	66.595.000	50.020.892	50.013.287	49.976.652	36.635	53.971.639
8402						TRANSPORTURI		60.003.930	60.464.920	59.508.650	58.799.603	58.437.797	361.806	48.262.535
	03					Transport rutier		60.003.930	60.464.920	59.508.650	58.799.603	58.437.797	361.806	48.262.535
	02					Transport in comun		18.440.930	18.235.180	17.394.283	17.394.283	17.394.283		18.207.239
	03					Strazi		41.563.000	42.229.740	42.114.367	41.405.320	41.043.514	361.806	30.055.296
9802						EXCEDENT						35.850.851	-35.850.851	

BIHOR

Pag. 5 - lei-

Capi- tol	Sub- capi- tol	Pa- ra- graf	Gru- pa / Titlu	Ar- ti- col	Ali- ne- at	Denumire indicator	Credite de angajament	Credite bugetare		Angajamente bugetare	Angajamente legale	Plati efectuate	Angajamente legale de platit	Cheltuieli efective
								anuale aprobate la finele perioadei de raportare	trimestriale cumulate					
A						B	1	2	3	4	5	6	7=5-6	8
5002						TOTAL CHELTUIELI		519.028.010	473.255.430	401.020.121	382.757.214	377.094.717	5.662.497	404.151.267
	01					CHELTUIELI CURENTE		469.521.920	445.435.790	373.988.089	361.166.989	359.035.778	2.131.211	349.168.321
	10					TITLUL I CHELTUIELI DE PERSONAL		136.473.250	128.243.350	126.959.651	126.954.650	126.839.878	114.772	123.941.828
	20					TITLUL II BUNURI SI SERVICII		87.926.000	85.373.270	82.794.634	82.448.792	81.464.340	984.452	84.077.347
	30					TITLUL III DOBANZI		12.009.250	6.500.000	6.177.826	6.177.826	6.177.826		6.175.429
	40					TITLUL IV SUBVENTII		48.000.000	48.100.000	32.294.000	32.294.000	32.294.000		32.576.239
	51					TITLUL VI TRANSFERURI INTRE UNITATI ALE ADMINISTRATIEI PUBLICE		13.999.200	23.962.200	19.672.099	19.672.099	19.672.099		19.842.307
	55					TITLUL VII ALTE TRANSFERURI		121.372.310	111.438.480	66.677.272	66.676.272	66.639.939	36.333	72.325.410
	56					TITLUL VIII PROIECTE CU FINANTARE DIN FONDURI EXTERNE NERAMBURSABILE (FEN) POSTADERARE		41.791.230	31.791.840	31.168.026	18.698.769	17.729.435	969.334	2.085.612
	57					TITLUL VIII ASISTENTA SOCIALA		5.870.000	6.827.000	5.076.888	5.076.888	5.076.888		5.002.776
	59					TITLUL IX ALTE CHELTUIELI		2.080.680	3.199.650	3.167.693	3.167.693	3.141.373	26.320	3.141.373
	70					CHELTUIELI DE CAPITAL		45.206.090	23.809.620	23.053.577	17.611.770	14.080.484	3.531.286	54.982.946
	71					TITLUL X ACTIVE NEFINANCIARE		45.205.890	23.809.420	23.053.377	17.611.770	14.080.484	3.531.286	54.982.946
	72					TITLUL XI ACTIVE FINANCIARE		200	200	200				
	79					OPERATIUNI FINANCIARE		5.000.000	5.000.000	5.000.000	5.000.000	5.000.000		
	81					TITLUL XIV RAMBURSARI DE CREDITE		5.000.000	5.000.000	5.000.000	5.000.000	5.000.000		
	84					PLATI EFECTUATE IN ANII PRECEDENTI SI RECUPERATE IN ANUL CURENT		-700.000	-989.980	-1.021.545	-1.021.545	-1.021.545		
	85					Titul XV PLATI EFECTUATE IN ANII PRECEDENTI SI RECUPERATE IN ANUL CURENT		-700.000	-989.980	-1.021.545	-1.021.545	-1.021.545		
5100	02					Partea I-a SERVICII PUBLICE GENERALE		31.815.370	25.311.970	23.309.882	22.181.460	21.968.550	212.910	22.702.941
5102						AUTORITATI PUBLICE SI ACTIUNI EXTERNE		16.286.470	15.404.740	14.999.501	13.894.079	13.689.642	204.437	14.034.341

Capi- tol	Sub- capi- tol	Pa- ra- graf	Gru- pa / Titlu	Ar- ti- col	Ali- ne- at	Denumire indicator	Credite de angajament	Credite bugetare		Angajamente bugetare	Angajamente legale	Plati efectuate	Angajamente legale de platit	Cheltuieli efective
								anuale aprobate la finele perioadei de raportare	trimestriale cumulate					
A						B	1	2	3	4	5	6	7=5-6	8
			01			CHELTUIELI CURENTE		15.889.230	15.206.200	14.800.963	13.812.126	13.607.689	204.437	14.034.341
			10			TITLUL I CHELTUIELI DE PERSONAL		7.700.000	7.432.930	7.214.448	7.213.448	7.192.561	20.887	7.100.396
			10	01		Cheltuieli salariale in bani		6.016.000	5.941.000	5.753.631	5.752.631	5.731.744	20.887	5.659.493
			10	01	01	Salarii de baza		3.741.000	3.285.000	3.265.069	3.265.069	3.245.221	19.848	3.225.579
			10	01	02	Salarii de merit		45.000	30.000	29.788	29.788	29.788		22.028
			10	01	03	Indemnizatie de conducere		203.000	173.000	169.554	169.554	169.554		152.127
			10	01	04	Spor de vechime		800.000	667.000	666.465	666.465	666.465		605.239
			10	01	06	Alte sporuri		155.000	155.000	152.643	152.643	152.643		157.177
			10	01	08	Fond de premii			365.000	339.149	339.149	339.149		354.239
			10	01	09	Prima de vacanta		327.000	327.000	316.924	315.924	314.985	939	320.569
			10	01	12	Indemnizatii platite unor persoane din afara unitatii		260.000	330.000	313.945	313.945	313.945		309.840
			10	01	13	Indemnizatii de delegare		20.000	40.000	21.711	21.711	21.611	100	21.611
			10	01	30	Alte drepturi salariale in bani		465.000	569.000	478.383	478.383	478.383		491.084
			10	03		Contributii		1.684.000	1.491.930	1.460.817	1.460.817	1.460.817		1.440.903
			10	03	01	Contributii de asigurari sociale de stat		1.140.000	1.135.000	1.126.975	1.126.975	1.126.975		1.112.929
			10	03	02	Contributii de asigurari de somaj		50.000	35.000	28.293	28.293	28.293		27.828
			10	03	03	Contributii de asigurari sociale de sanatate		340.000	300.000	297.417	297.417	297.417		292.124
			10	03	04	Contributii de asigurari pentru accidente de munca si boli profesionale		14.000	14.000	8.132	8.132	8.132		8.022
			10	03	06	Contributii pentru concedii si indemnizatii		140.000	7.930					
			20			TITLUL II BUNURI SI SERVICII		7.311.350	6.805.350	6.618.595	6.598.678	6.415.128	183.550	6.933.945
			20	01		Bunuri si servicii		3.550.680	3.258.750	3.100.043	3.090.335	2.912.444	177.891	3.129.274

Capi- tol	Sub- capi- tol	Pa- ra- graf	Gru- pa / Titlu	Ar- ti- col	Ali- ne- at	Denumire indicator	Credite de angajament	Credite bugetare		Angajamente bugetare	Angajamente legale	Plati efectuate	Angajamente legale de platit	Cheltuieli efective
								anuale aprobrate la finele perioadei de raportare	trimestriale cumulate					
A						B	1	2	3	4	5	6	7=5-6	8
						Regionala (FEDR)		192.360	233.900	233.900				
	56	01	01			Finantarea nationala*)		192.360	29.480	29.480				
	56	01	02			Finantarea de la Uniunea Europeana*)			167.070	167.070				
	56	01	03			Cheltuieli neeligibile*)			37.350	37.350				
	56	02				Programe din Fondul Social European (FSE)		685.520	734.020	734.020				
	56	02	01			Finantarea nationala*)		685.520	97.500	97.500				
	56	02	02			Finantarea de la Uniunea Europeana*)			503.350	503.350				
	56	02	03			Cheltuieli neeligibile*)			133.170	133.170				
	70					CHELTUIELI DE CAPITAL		397.740	203.950	203.950	87.365		87.365	
	71					TITLUL X ACTIVE NEFINANCIARE		397.540	203.750	203.750	87.365		87.365	
	71	01				Active fixe		397.540	203.750	203.750	87.365		87.365	
	71	01	03			Mobilier, aparatura birotica si alte active corporale		103.500	140.750	140.750	87.365		87.365	
	71	01	30			Alte active fixe (inclusiv reparatii capitale)		294.040	63.000	63.000				
	72					TITLUL XI ACTIVE FINANCIARE		200	200	200				
	72	01				Active financiare		200	200	200				
	72	01	01			Participare la capitalul social al societatilor comerciale		200	200	200				
	84					PLATI EFECTUATE IN ANII PRECEDENTI SI RECUPERATE IN ANUL CURENT		-500	-5.410	-5.412	-5.412		-5.412	
	85					Titlul XV PLATI EFECTUATE IN ANII PRECEDENTI SI RECUPERATE IN ANUL CURENT		-500	-5.410	-5.412	-5.412		-5.412	
	85	01				Plati efectuate in anii precedenti si recuperate in anul curent		-500	-5.410	-5.412	-5.412		-5.412	

Capi- tol	Sub- capi- tol	Pa- ra- graf	Gru- pa / Titlu	Ar- ti- col	Ali- ne- at	Denumire indicator	Credite de angajament	Credite bugetare		Angajamente bugetare	Angajamente legale	Plati efectuate	Angajamente legale de platit	Cheltuieli efective
								anuale aprobate la finele perioadei de raportare	trimestriale cumulate					
A						B	1	2	3	4	5	6	7=5-6	8
5402						ALTE SERVICII PUBLICE GENERALE		2.175.900	2.063.480	1.834.647	1.811.647	1.803.174	8.473	1.627.161
	01					CHELTUIELI CURENTE		2.191.000	2.047.580	1.818.718	1.818.718	1.810.270	8.448	1.627.161
	10					TITLUL I CHELTUIELI DE PERSONAL			333.360	277.373	277.373	274.432	2.941	239.144
	10	01				Cheltuieli salariale in bani			252.950	229.717	229.717	226.776	2.941	194.571
	10	01	01			Salarii de baza			98.260	93.701	93.701	90.760	2.941	111.809
	10	01	03			Indemnizatie de conducere			5.260	4.449	4.449	4.449		4.449
	10	01	04			Spor de vechime			15.110	13.924	13.924	13.924		13.924
	10	01	06			Alte sporuri			1.290	268	268	268		268
	10	01	08			Fond de premii			6.870					2.549
	10	01	09			Prima de vacanta			27.540	25.555	25.555	25.555		21.814
	10	01	13			Indemnizatii de delegare			460					
	10	01	30			Alte drepturi salariale in bani			98.160	91.820	91.820	91.820		39.758
	10	03				Contributii			80.410	47.656	47.656	47.656		44.573
	10	03	01			Contributii de asigurari sociale de stat			62.770	37.786	37.786	37.786		34.675
	10	03	02			Contributii de asigurari de somaj			3.840	848	848	848		776
	10	03	03			Contributii de asigurari sociale de sanatate			9.470	8.749	8.749	8.749		7.811
	10	03	04			Contributii de asigurari pentru accidente de munca si boli profesionale			2.330	273	273	273		251
	10	03	06			Contributii pentru concedii si indemnizatii			2.000					1.060
	20					TITLUL II BUNURI SI SERVICII			375.440	225.797	225.797	220.290	5.507	203.670
	20	01				Bunuri si servicii			164.140	99.360	99.360	93.853	5.507	63.237
	20	01	01			Furnituri de birou			21.000	13.620	13.620	13.620		11.331
	20	01	02			Materiale pentru curatenie			10.000	5.000	5.000	4.649	351	

Capi- tol	Sub- capi- tol	Pa- ra- graf	Gru- pa / Titlu	Ar- ti- col	Ali- ne- at	Denumire indicator	Credite de angajament	Credite bugetare		Angajamente bugetare	Angajamente legale	Plati efectuate	Angajamente legale de platit	Cheltuieli efective
								anuale aprobate la finele perioadei de raportare	trimestriale cumulate					
A						B	1	2	3	4	5	6	7=5-6	8
						IN ANUL CURENT		-15.100	-15.100	-15.071	-15.071	-15.071		
			85	01		Plati efectuate in anii precedenti si recuperate in anul curent		-15.100	-15.100	-15.071	-15.071	-15.071		
5502						TRANZACTII PRIVIND DATORIA PUBLICA SI IMPRUMUTURI		13.300.000	7.790.750	6.432.658	6.432.658	6.432.658		7.002.162
			01			CHELTUIELI CURENTE		13.300.000	7.790.750	6.432.658	6.432.658	6.432.658		7.002.162
			20			TITLUL II BUNURI SI SERVICII		1.290.750	1.290.750	254.832	254.832	254.832		826.733
			20	24		Comisioane si alte costuri aferente imprumuturilor		1.290.750	1.290.750	254.832	254.832	254.832		826.733
			20	24	02	Comisioane si alte costuri aferente imprumuturilor interne		1.290.750	1.290.750	254.832	254.832	254.832		826.733
			30			TITLUL III DOBANZI		12.009.250	6.500.000	6.177.826	6.177.826	6.177.826		6.175.429
			30	01		Dobanzi aferente datoriei publice interne		12.009.250	6.500.000	6.177.826	6.177.826	6.177.826		6.175.429
			30	01	01	Dobanzi aferente datoriei publice interne directe		12.009.250	6.500.000	6.177.826	6.177.826	6.177.826		6.175.429
5602						TRANSFERURI CU CARACTER GENERAL INTRE DIFERITE NIVELE ALE ADMINISTRATIEI		53.000	53.000	43.076	43.076	43.076		39.277
			01			CHELTUIELI CURENTE		53.000	53.000	43.076	43.076	43.076		39.277
			51			TITLUL VI TRANSFERURI INTRE UNITATI ALE ADMINISTRATIEI PUBLICE		53.000	53.000	43.076	43.076	43.076		39.277
			51	01		Transferuri curente		53.000	53.000	43.076	43.076	43.076		39.277
			51	01	31	Transferuri privind contributiile de sanatate pentru persoane beneficiare de ajutor social		53.000	53.000	43.076	43.076	43.076		39.277
6000	02					Partea II-a APARARE, ORDINE PUBLICA SI SIGURANTA NATIONALA		2.826.800	2.435.660	2.036.542	2.036.542	2.036.542		2.452.269

Capi- tol	Sub- capi- tol	Pa- ra- graf	Gru- pa / Titlu	Ar- ti- col	Ali- ne- at	Denumire indicator	Credite de angajament	Credite bugetare		Angajamente bugetare	Angajamente legale	Plati efectuate	Angajamente legale de platit	Cheltuieli efective
								anuale aprobate la finele perioadei de raportare	trimestriale cumulate					
A						B	1	2	3	4	5	6	7=5-6	8
6102						ORDINE PUBLICA SI SIGURANTA NATIONALA		2.826.800	2.435.660	2.036.542	2.036.542	2.036.542		2.452.269
			01			CHELTUIELI CURENTE		2.826.800	2.436.640	2.038.477	2.038.477	2.038.477		2.452.269
			20			TITLUL II BUNURI SI SERVICII		10.000	10.000	7.571	7.571	7.571		7.571
			20	01		Bunuri si servicii		10.000	10.000	7.571	7.571	7.571		7.571
			20	01	30	Alte bunuri si servicii pentru intretinere si functionare		10.000	10.000	7.571	7.571	7.571		7.571
			51			TITLUL VI TRANSFERURI INTRE UNITATI ALE ADMINISTRATIEI PUBLICE		2.816.800	2.426.640	2.030.906	2.030.906	2.030.906		2.030.906
			51	01		Transferuri curente		2.816.800	2.426.640	2.030.906	2.030.906	2.030.906		2.030.906
			51	01	01	Transferuri catre institutiile publice		2.816.800	2.426.640	2.030.906	2.030.906	2.030.906		2.030.906
			55			TITLUL VII ALTE TRANSFERURI								413.792
			55	01		A. Transferuri interne								413.792
			55	01	18	Alte transferuri curente interne								413.792
			84			PLATI EFECTUATE IN ANII PRECEDENTI SI RECUPERATE IN ANUL CURENT			-980	-1.935	-1.935	-1.935		
			85			Titlul XV PLATI EFECTUATE IN ANII PRECEDENTI SI RECUPERATE IN ANUL CURENT			-980	-1.935	-1.935	-1.935		
			85	01		Plati efectuate in anii precedenti si recuperate in anul curent			-980	-1.935	-1.935	-1.935		
6500	02					Partea III-a CHELTUIELI SOCIAL-CULTURALE		211.829.480	197.702.650	189.608.566	182.418.852	179.453.719	2.965.133	198.801.152
6502						INVATAMANT		135.724.130	120.788.190	120.125.489	118.006.318	117.256.955	749.363	126.748.686
			01			CHELTUIELI CURENTE		125.577.160	117.354.290	116.901.632	115.078.702	114.528.739	549.963	111.231.873
			10			TITLUL I CHELTUIELI DE PERSONAL		103.486.250	99.255.310	98.817.806	98.817.805	98.817.805		96.384.116
			10	01		Cheltuieli salariale in bani		81.080.160	78.240.670	77.896.840	77.896.839	77.896.839		75.664.358
			10	01	01	Salarii de baza		60.691.310	60.318.400	60.052.683	60.052.682	60.052.682		58.969.162

Capi- tol	Sub- capi- tol	Pa- ra- graf	Gru- pa / Titlu	Ar- ti- col	Ali- ne- at	Denumire indicator	Credite de angajament	Credite bugetare		Angajamente bugetare	Angajamente legale	Plati efectuate	Angajamente legale de platit	Cheltuieli efective
								anuale aprobrate la finele perioadei de raportare	trimestriale cumulate					
A						B	1	2	3	4	5	6	7=5-6	8
			10	01	02	Salarii de merit		3.528.660	2.891.070	2.879.845	2.879.845	2.879.845		2.727.016
			10	01	03	Indemnizatie de conducere		1.939.100	1.542.870	1.541.181	1.541.181	1.541.181		1.402.200
			10	01	04	Spor de vechime		2.879.480	2.449.100	2.448.877	2.448.877	2.448.877		1.812.338
			10	01	05	Sporuri pentru conditii de munca		513.970	362.950	361.563	361.563	361.563		349.089
			10	01	06	Alte sporuri		1.050.090	807.200	806.067	806.067	806.067		747.941
			10	01	08	Fond de premii		5.186.430	5.122.980	5.122.538	5.122.538	5.122.538		5.075.011
			10	01	10	Fond pentru posturi ocupate prin cumul		401.410	346.840	346.056	346.056	346.056		310.539
			10	01	11	Fond aferent platii cu ora		3.542.330	3.225.650	3.195.795	3.195.795	3.195.795		3.159.458
			10	01	12	Indemnizatii platite unor persoane din afara unitatii		21.920	22.570	22.237	22.237	22.237		23.191
			10	01	30	Alte drepturi salariale in bani		1.325.460	1.151.040	1.119.998	1.119.998	1.119.998		1.088.413
			10	03		Contributii		22.406.090	21.014.640	20.920.966	20.920.966	20.920.966		20.719.758
			10	03	01	Contributii de asigurari sociale de stat		16.929.140	15.902.860	15.894.922	15.894.922	15.894.922		15.800.345
			10	03	02	Contributii de asigurari de somaj		432.860	382.520	377.045	377.045	377.045		370.505
			10	03	03	Contributii de asigurari sociale de sanatate		4.228.010	3.992.110	3.964.292	3.964.292	3.964.292		3.892.880
			10	03	04	Contributii de asigurari pentru accidente de munca si boli profesionale		207.280	170.790	165.026	165.026	165.026		160.134
			10	03	06	Contributii pentru concedii si indemnizatii		608.800	566.360	519.681	519.681	519.681		495.894
			20			TITLUL II BUNURI SI SERVICII		15.792.900	14.769.170	14.761.150	14.709.292	14.636.332	72.960	14.389.112
			20	01		Bunuri si servicii		11.953.720	11.823.980	11.823.173	11.789.475	11.746.728	42.747	11.997.816
			20	01	01	Furnituri de birou		383.880	255.570	255.385	255.385	255.385		266.233
			20	01	02	Materiale pentru curatenie		606.750	480.070	479.999	479.999	479.999		485.362
			20	01	03	Incalzit, iluminat si forta motrica		8.080.000	8.030.100	8.030.100	8.013.764	7.982.402	31.362	8.202.307

Capi- tol	Sub- capi- tol	Pa- ra- graf	Gru- pa / Titlu	Ar- ti- col	Ali- ne- at	Denumire indicator	Credite de angajament	Credite bugetare		Angajamente bugetare	Angajamente legale	Plati efectuate	Angajamente legale de platit	Cheltuieli efective
								anuale aprobrate la finele perioadei de raportare	trimestriale cumulate					
A						B	I	2	3	4	5	6	7=5-6	8
			20	01	04	Apa, canal si salubritate		1.085.000	1.297.790	1.297.790	1.280.428	1.269.043	11.385	1.217.028
			20	01	08	Posta, telecomunicatii, radio, tv, internet		757.290	330.620	330.555	330.555	330.555		328.321
			20	01	09	Materiale si prestari de servicii cu caracter functional		403.040	364.600	364.531	364.531	364.531		338.544
			20	01	30	Alte bunuri si servicii pentru intretinere si functionare		637.760	1.065.230	1.064.813	1.064.813	1.064.813		1.160.021
			20	02		Reparatii curente		1.735.000	1.436.000	1.436.000	1.417.840	1.387.674	30.166	1.372.853
			20	03		Hrana		27.930	1.420	1.420	1.420	1.420		410
			20	03	01	Hrana pentru oameni		27.930	1.420	1.420	1.420	1.420		410
			20	04		Medicamente si materiale sanitare			4.750	4.750	4.750	4.750		5.191
			20	04	02	Materiale sanitare			4.750	4.750	4.750	4.750		5.191
			20	05		Bunuri de natura obiectelor de inventar		321.120	703.730	703.692	703.692	703.692		309.862
			20	05	03	Lenjerie si accesorii de pat			2.400	2.400	2.400	2.400		9.136
			20	05	30	Alte obiecte de inventar		321.120	701.330	701.292	701.292	701.292		300.726
			20	11		Carti, publicatii si materiale documentare		308.020	96.590	96.571	96.571	96.571		44.486
			20	14		Protectia muncii								276
			20	30		Alte cheltuieli		1.447.110	702.700	695.544	695.544	695.497	47	658.218
			20	30	30	Alte cheltuieli cu bunuri si servicii		1.447.110	702.700	695.544	695.544	695.497	47	658.218
			55			TITLUL VII ALTE TRANSFERURI			51.440	50.372	50.372	50.338	34	50.338
			55	01		A. Transferuri interne			51.440	50.372	50.372	50.338	34	50.338
			55	01	18	Alte transferuri curente interne			51.440	50.372	50.372	50.338	34	50.338
			56			TITLUL VIII PROIECTE CU FINANTARE DIN FONDURI EXTERNE NERAMBURSABILE (FEN) POSTADERARE		5.898.010	2.878.370	2.872.370	1.101.299	624.330	476.969	8.373

Capi- tol	Sub- capi- tol	Pa- ra- graf	Gru- pa / Titlu	Ar- ti- col	Ali- ne- at	Denumire indicator	Credite de angajament	Credite bugetare		Angajamente bugetare	Angajamente legale	Plati efectuate	Angajamente legale de platit	Cheltuieli efective
								anuale aprobate la finele perioadei de raportare	trimestriale cumulate					
A						B	I	2	3	4	5	6	7=5-6	8
			56	01		Programe din Fondul European de Dezvoltare Regionala (FEDR)		5.898.010	2.878.370	2.872.370	1.101.299	624.330	476.969	8.373
			56	01	01	Finantarea nationala*)		5.898.010	1.201.500	1.201.500	1.056.468	591.954	464.514	3.770
			56	01	02	Finantarea de la Uniunea Europeana*)			792.810	792.810	44.831	32.376	12.455	4.603
			56	01	03	Cheltuieli neeligibile*)			884.060	878.060				
			59			TITLUL IX ALTE CHELTUIELI		400.000	400.000	399.934	399.934	399.934		399.934
			59	01		Burse		400.000	400.000	399.934	399.934	399.934		399.934
			70			CHELTUIELI DE CAPITAL		10.146.970	3.433.900	3.223.857	2.927.616	2.728.216	199.400	15.516.813
			71			TITLUL X ACTIVE NEFINANCIARE		10.146.970	3.433.900	3.223.857	2.927.616	2.728.216	199.400	15.516.813
			71	01		Active fixe		7.382.350	2.681.720	2.571.677	2.329.446	2.148.037	181.409	4.329.247
			71	01	01	Constructii		7.097.000	2.022.400	1.972.400	1.972.400	1.792.797	179.603	
			71	01	02	Masini, echipamente si mijloace de transport								5.982
			71	01	03	Mobilier, aparatura birotica si alte active corporale			25.630	25.624	25.624	25.624		424.035
			71	01	30	Alte active fixe (inclusiv reparatii capitale)		285.350	633.690	573.653	331.422	329.616	1.806	3.899.230
			71	03		Reparatii capitale aferente activelor fixe		2.764.620	752.180	652.180	598.170	580.179	17.991	11.187.566
6602						SANATATE		13.747.250	22.601.280	18.291.303	17.195.350	17.064.454	130.896	22.770.434
			01			CHELTUIELI CURENTE		11.388.900	21.043.670	16.747.689	16.592.046	16.479.492	112.554	14.807.515
			10			TITLUL I CHELTUIELI DE PERSONAL		3.526.000	2.490.620	2.482.925	2.482.925	2.482.925		2.471.618
			10	01		Cheltuieli salariale in bani		2.760.000	1.942.230	1.937.542	1.937.542	1.937.542		1.931.519
			10	01	01	Salarii de baza		1.500.000	1.131.630	1.129.533	1.129.533	1.129.533		1.127.509
			10	01	04	Spor de vechime		300.000	215.000	214.080	214.080	214.080		212.612
			10	01	05	Sporuri pentru conditii de munca		220.000	151.500	151.280	151.280	151.280		149.886

Capi- tol	Sub- capi- tol	Pa- ra- graf	Gru- pa / Titlu	Ar- ti- col	Ali- ne- at	Denumire indicator	Credite de angajament	Credite bugetare		Angajamente bugetare	Angajamente legale	Plati efectuate	Angajamente legale de platit	Cheltuieli efective
								anuale aprobrate la finele perioadei de raportare	trimestriale cumulate					
A						B	1	2	3	4	5	6	7=5-6	8
						ADMINISTRATIEI PUBLICE		3.200.000	14.135.150	10.328.367	10.328.367	10.328.367		10.328.367
			51	01		Transferuri curente		3.200.000	2.248.150	2.248.078	2.248.078	2.248.078		2.248.078
			51	01	03	Actiuni de sanatate			261.800	261.737	261.737	261.737		261.737
			51	01	46	Transferuri din bugetele locale pentru finantarea cheltuielilor curente din domeniul sanatatii		3.200.000	1.986.350	1.986.341	1.986.341	1.986.341		1.986.341
			51	02		Transferuri de capital			11.887.000	8.080.289	8.080.289	8.080.289		8.080.289
			51	02	25	Programe pentru sanatate			4.275.000	475.000	475.000	475.000		475.000
			51	02	26	Transferuri din veniturile proprii ale Ministerului Sanatatii catre bugetele locale pentru finantarea reparatiilor capitale in sanatate			6.912.000	6.912.000	6.912.000	6.912.000		6.912.000
			51	02	28	Transferuri din bugetele locale pentru finantarea cheltuielilor de capital din domeniul sanatatii			700.000	693.289	693.289	693.289		693.289
			56			TITLUL VIII PROIECTE CU FINANTARE DIN FONDURI EXTERNE NERAMBURSABILE (FEN)								
						POSTADERARE		4.394.900	4.297.640	3.816.149	3.660.506	3.548.226	112.280	1.890.962
			56	01		Programe din Fondul European de Dezvoltare Regionala (FEDR)		4.394.900	3.767.640	3.286.149	3.195.726	3.195.726		1.890.862
			56	01	01	Finantarea nationala*)		4.394.900	944.680	939.482	939.482	939.482		804.552
			56	01	02	Finantarea de la Uniunea Europeana*)			2.134.300	2.111.667	2.111.667	2.111.667		1.046.118
			56	01	03	Cheltuieli neeligibile*)			688.660	235.000	144.577	144.577		40.192
			56	03		Programe din Fondul de Coeziune (FC)			80.000	80.000	14.880		14.880	
			56	03	01	Finantarea nationala*)			10.080	10.080				
			56	03	02	Finantarea de la Uniunea Europeana*)			57.160	57.160	14.880		14.880	

Capi- tol	Sub- capi- tol	Pa- ra- graf	Gru- pa / Titlu	Ar- ti- col	Ali- ne- at	Denumire indicator	Credite de angajament	Credite bugetare		Angajamente bugetare	Angajamente legale	Plati efectuate	Angajamente legale de platit	Cheltuieli efective
								anuale aprobate la finele perioadei de raportare	trimestriale cumulate					
A						B	I	2	3	4	5	6	7=5-6	8
			56	03	03	Cheltuieli neeligibile*)			12.760	12.760				
			56	08		Programe Instrumentul European de Vecinatate si Parteneriat(ENP)			450.000	450.000	449.900	352.500	97.400	100
			56	08	01	Finantare nationala			275.210	275.210	275.110	249.900	25.210	
			56	08	02	Finantarea Uniunii Europene			142.860	142.860	142.860	102.300	40.560	
			56	08	03	Cheltuieli neeligibile			31.930	31.930	31.930	300	31.630	100
			57			TITLUL VIII ASISTENTA SOCIALA		25.000	27.000	27.000	27.000	27.000		27.000
			57	02		Ajutoare sociale		25.000	27.000	27.000	27.000	27.000		27.000
			57	02	01	Ajutoare sociale in numerar		25.000	27.000	27.000	27.000	27.000		27.000
			70			CHELTUIELI DE CAPITAL		2.358.590	1.557.850	1.543.850	603.540	585.198	18.342	7.962.919
			71			TITLUL X ACTIVE NEFINANCIARE		2.358.590	1.557.850	1.543.850	603.540	585.198	18.342	7.962.919
			71	01		Active fixe		1.809.390	1.051.750	1.037.750	197.440	197.362	78	1.051.003
			71	01	03	Mobilier, aparatura birotica si alte active corporale			14.000					
			71	01	30	Alte active fixe (inclusiv reparatii capitale)		1.809.390	1.037.750	1.037.750	197.440	197.362	78	1.051.003
			71	03		Reparatii capitale aferente activelor fixe		549.200	506.100	506.100	406.100	387.836	18.264	6.911.916
			84			PLATI EFECTUATE IN ANII PRECEDENTI SI RECUPERATE IN ANUL CURENT		-240	-240	-236	-236	-236		
			85			Titul XV PLATI EFECTUATE IN ANII PRECEDENTI SI RECUPERATE IN ANUL CURENT		-240	-240	-236	-236	-236		
			85	01		Plati efectuate in anii precedenti si recuperate in anul curent		-240	-240	-236	-236	-236		
6702						CULTURA, RECREERE SI RELIGIE		24.353.030	23.530.470	22.904.048	22.104.654	20.331.578	1.773.076	24.162.545

Capi- tol	Sub- capi- tol	Pa- ra- graf	Gru- pa / Titlu	Ar- ti- col	Ali- ne- at	Denumire indicator	Credite de angajament	Credite bugetare		Angajamente bugetare	Angajamente legale	Plati efectuate	Angajamente legale de platit	Cheltuieli efective
								anuale aprobrate la finele perioadei de raportare	trimestriale cumulate					
A						B	1	2	3	4	5	6	7=5-6	8
						POSTADERARE		1.723.480	100.000	84.430	72.020	72.020		
			56	01		Programe din Fondul European de Dezvoltare Regionala (FEDR)		1.723.480	100.000	84.430	72.020	72.020		
			56	01	01	Finantarea nationala*)		1.723.480	72.600	71.400	71.400	71.400		
			56	01	02	Finantarea de la Uniunea Europeana*)			11.430	11.430				
			56	01	03	Cheltuieli neeligibile*)			15.970	1.600	620	620		
			59			TITLUL IX ALTE CHELTUIELI		1.330.680	2.349.650	2.349.650	2.349.650	2.326.402	23.248	2.326.402
			59	11		Asociatii si fundatii		230.680	1.249.650	1.249.630	1.249.650	1.226.402	23.248	1.226.402
			59	12		Sustinerea cultelor		1.100.000	1.100.000	1.100.000	1.100.000	1.100.000		1.100.000
			70			CHELTUIELI DE CAPITAL		7.216.250	7.642.390	7.140.390	6.372.402	4.827.791	1.544.611	8.517.208
			71			TITLUL X ACTIVE NEFINANCIARE		7.216.250	7.642.390	7.140.390	6.372.402	4.827.791	1.544.611	8.517.208
			71	01		Active fixe		6.965.050	7.349.190	6.847.190	6.129.202	4.584.823	1.544.379	6.385.926
			71	01	01	Constructii			10.000	10.000				
			71	01	03	Mobilier, aparatura birotica si alte active corporale			20.000	20.000	20.000	20.000		
			71	01	30	Alte active fixe (inclusiv reparatii capitale)		6.965.050	7.319.190	6.817.190	6.109.202	4.564.823	1.544.379	6.385.926
			71	03		Reparatii capitale aferente activelor fixe		251.200	293.200	293.200	243.200	242.968	232	2.131.282
			84			PLATI EFECTUATE IN ANII PRECEDENTI SI RECUPERATE IN ANUL CURENT		-217.500	-223.350	-229.492	-229.492	-229.492		
			85			Titlul XV PLATI EFECTUATE IN ANII PRECEDENTI SI RECUPERATE IN ANUL CURENT		-217.500	-223.350	-229.492	-229.492	-229.492		
			85	01		Plati efectuate in anii precedenti si recuperate in anul curent		-217.500	-223.350	-229.492	-229.492	-229.492		

Capi- tol	Sub- capi- tol	Pa- ra- graf	Gru- pa / Titlu	Ar- ti- col	Ali- ne- at	Denumire indicator	Credite de angajament	Credite bugetare		Angajamente bugetare	Angajamente legale	Plati efectuate	Angajamente legale de platit	Cheltuieli efective
								anuale aprobrate la finele perioadei de raportare	trimestriale cumulate					
A						B	1	2	3	4	5	6	7=5-6	8
6802						ASIGURARI SI ASISTENTA SOCIALA		38.005.070	30.782.710	28.287.726	25.112.530	24.800.732	311.798	25.119.487
	01					CHELTUIELI CURENTE		35.900.400	29.226.370	26.763.026	24.628.133	24.597.089	31.044	24.383.806
	10					TITLUL I CHELTUIELI DE PERSONAL		18.261.000	15.631.130	15.067.099	15.067.099	15.054.918	12.181	14.799.227
	10	01				Cheltuieli salariale in bani		14.363.600	12.201.030	11.692.694	11.692.694	11.685.398	7.296	11.484.331
	10	01	01			Salarii de baza		9.939.000	8.869.390	8.678.718	8.678.718	8.673.339	5.379	8.536.318
	10	01	02			Salarii de merit		24.600	17.070	16.981	16.981	16.948	33	12.787
	10	01	03			Indemnizatie de conducere		93.000	76.700	71.517	71.517	71.162	355	71.141
	10	01	04			Spor de vechime		1.927.000	1.663.000	1.621.475	1.621.475	1.620.084	1.391	1.589.178
	10	01	05			Sporuri pentru conditii de munca		70.000	57.120	51.464	51.464	51.464		50.196
	10	01	08			Fond de premii			189.750	188.897	188.897	188.891	6	189.013
	10	01	09			Prima de vacanta		98.000	98.000	73.573	73.573	73.573		74.191
	10	01	12			Indemnizatii platite unor persoane din afara unitatii		801.000	1.000	44	44	44		44
	10	01	13			Indemnizatii de delegare		5.000	2.000	221	221	221		221
	10	01	30			Alte drepturi salariale in bani		1.406.000	1.227.000	989.804	989.804	989.672	132	961.242
	10	03				Contributii		3.897.400	3.430.100	3.374.405	3.374.405	3.369.520	4.885	3.314.896
	10	03	01			Contributii de asigurari sociale de stat		2.774.600	2.453.000	2.444.271	2.444.271	2.442.135	2.136	2.400.805
	10	03	02			Contributii de asigurari de somaj		56.200	45.200	38.716	38.716	38.531	185	37.981
	10	03	03			Contributii de asigurari sociale de sanatate		715.200	630.000	607.683	607.683	607.213	470	597.181
	10	03	04			Contributii de asigurari pentru accidente de munca si boli profesionale		223.400	196.900	184.204	184.204	184.110	94	181.321
	10	03	06			Contributii pentru concedii si indemnizatii		128.000	105.000	99.531	99.531	97.531	2.000	97.608
	20					TITLUL II BUNURI SI SERVICII		4.358.000	3.977.200	3.859.890	3.859.369	3.840.506	18.863	3.956.194

Capi- tol	Sub- capi- tol	Pa- ra- graf	Gru- pa / Titlu	Ar- ti- col	Ali- ne- at	Denumire indicator	Credite de angajament	Credite bugetare		Angajamente bugetare	Angajamente legale	Plati efectuate	Angajamente legale de platit	Cheltuieli efective
								anuale aprobate la finele perioadei de raportare	trimestriale cumulate					
A						B	1	2	3	4	5	6	7=5-6	8
			20	01		Bunuri si servicii		1.060.000	943.790	887.520	887.393	875.496	11.897	874.637
			20	01	01	Furnituri de birou		49.000	49.200	46.158	46.158	46.094	64	41.966
			20	01	02	Materiale pentru curatenie		28.000	31.000	30.793	30.793	30.512	281	27.451
			20	01	03	Incalzit, iluminat si forta motrica		272.000	261.000	260.637	260.637	250.906	9.731	248.036
			20	01	04	Apa, canal si salubritate		21.000	31.800	29.557	29.430	28.635	795	29.476
			20	01	08	Posta, telecomunicatii, radio, tv, internet		75.000	62.000	61.180	61.180	60.412	768	63.573
			20	01	09	Materiale si prestari de servicii cu caracter functional		40.000	31.200	29.002	29.002	28.911	91	23.637
			20	01	30	Alte bunuri si servicii pentru intretinere si functionare		575.000	477.590	430.193	430.193	430.026	167	440.498
			20	02		Reparatii curente		38.000	17.500	14.639	14.245	13.615	630	13.240
			20	03		Hrana		465.000	423.100	396.756	396.756	394.853	1.903	396.171
			20	03	01	Hrana pentru oameni		465.000	423.100	396.756	396.756	394.853	1.903	396.171
			20	04		Medicamente si materiale sanitare		2.000	1.000	662	662	662		732
			20	04	01	Medicamente		1.000	1.000	662	662	662		662
			20	04	02	Materiale sanitare		1.000						70
			20	05		Bunuri de natura obiectelor de inventar		37.000	9.500	3.490	3.490	3.424	66	12.838
			20	05	03	Lenjerie si accesorii de pat		5.000						1.589
			20	05	30	Alte obiecte de inventar		32.000	9.500	3.490	3.490	3.424	66	11.249
			20	06		Deplasari, detasari, transferari		12.000	4.500	3.115	3.115	3.115		3.275
			20	06	01	Deplasari interne, detasari, transferari		7.000	3.000	2.459	2.459	2.459		2.619
			20	06	02	Deplasari in strainatate		5.000	1.500	656	656	656		656
			20	11		Carti, publicatii si materiale documentare		7.000	6.000	5.961	5.961	5.961		3.458
			20	12		Consultanta si expertiza		3.000						

Capi- tol	Sub- capi- tol	Pa- ra- graf	Gru- pa / Titlu	Ar- ti- col	Ali- ne- at	Denumire indicator	Credite de angajament	Credite bugetare		Angajamente bugetare	Angajamente legale	Plati efectuate	Angajamente legale de platit	Cheltuieli efective
								anuale aprobate la finele perioadei de raportare	trimestriale cumulate					
A						B	1	2	3	4	5	6	7=5-6	8
			20	13		Pregatire profesionala		30.000	24.000	20.295	20.295	20.295		22.799
			20	14		Protectia muncii		3.000	3.000	2.213	2.213	2.213		2.213
			20	30		Alte cheltuieli		2.701.000	2.544.810	2.525.239	2.525.239	2.520.872	4.367	2.626.831
			20	30	30	Alte cheltuieli cu bunuri si servicii		2.701.000	2.544.810	2.525.239	2.525.239	2.520.872	4.367	2.626.831
			51			TITLUL VI TRANSFERURI INTRE UNITATI ALE ADMINISTRATIEI PUBLICE		45.000	45.000	45.000	45.000	45.000		63.490
			51	01		Transferuri curente		45.000	45.000	45.000	45.000	45.000		63.490
			51	01	01	Transferuri catre institutiile publice		45.000	45.000	45.000	45.000	45.000		63.490
			55			TITLUL VII ALTE TRANSFERURI								268.510
			55	01		A. Transferuri interne								268.510
			55	01	18	Alte transferuri curente interne								268.510
			56			TITLUL VIII PROIECTE CU FINANTARE DIN FONDURI EXTERNE NERAMBURSABILE (FEN)								
						POSTADERARE		7.041.400	2.423.040	2.423.040	288.668	288.668		2.500
			56	01		Programe din Fondul European de Dezvoltare Regionala (FEDR)		7.041.400	2.423.040	2.423.040	288.668	288.668		2.500
			56	01	01	Finantarea nationala*)		7.041.400	585.080	585.080	252.235	252.235		
			56	01	02	Finantarea de la Uniunea Europeana*)			959.760	959.760	36.433	36.433		2.500
			56	01	03	Cheltuieli neeligibile*)			878.200	878.200				
			57			TITLUL VIII ASISTENTA SOCIALA		5.845.000	6.800.000	5.049.888	5.049.888	5.049.888		4.975.776
			57	02		Ajutoare sociale		5.845.000	6.800.000	5.049.888	5.049.888	5.049.888		4.975.776
			57	02	01	Ajutoare sociale in numerar		5.845.000	6.800.000	5.049.888	5.049.888	5.049.888		4.975.776
			59			TITLUL IX ALTE CHELTUIELI		350.000	350.000	318.109	318.109	318.109		318.109
			59	11		Asociatii si fundatii		350.000	350.000	318.109	318.109	318.109		318.109
			70			CHELTUIELI DE CAPITAL		2.136.920	1.659.830	1.629.830	589.527	308.773	280.754	735.681
			71			TITLUL X ACTIVE NEFINANCIARE		2.136.920	1.659.830	1.629.830	589.527	308.773	280.754	735.681

Capi- tol	Sub- capi- tol	Pa- ra- graf	Gru- pa / Titlu	Ar- ti- col	Ali- ne- at	Denumire indicator	Credite de angajament	Credite bugetare		Angajamente bugetare	Angajamente legale	Plati efectuate	Angajamente legale de platit	Cheltuieli efective
								anuale aprobat la finele perioadei de raportare	trimestriale cumulate					
A						B	I	2	3	4	5	6	7=5-6	8
			71	01		Active fixe		2.136.920	1.659.830	1.629.830	589.527	308.773	280.754	730.079
			71	01	01	Constructii								12.688
			71	01	02	Masini, echipamente si mijloace de transport			10.000					184.994
			71	01	03	Mobilier, aparatura birotica si alte active corporale		30.000	20.000					12.871
			71	01	30	Alte active fixe (inclusiv reparatii capitale)		2.106.920	1.629.830	1.629.830	589.527	308.773	280.754	519.526
			71	03		Reparatii capitale aferente activelor fixe								5.602
			84			PLATI EFECTUATE IN ANII PRECEDENTI SI RECUPERATE IN ANUL CURENT		-32.250	-103.490	-105.130	-105.130	-105.130		
			85			Titlul XV PLATI EFECTUATE IN ANII PRECEDENTI SI RECUPERATE IN ANUL CURENT		-32.250	-103.490	-105.130	-105.130	-105.130		
			85	01		Plati efectuate in anii precedenti si recuperate in anul curent		-32.250	-103.490	-105.130	-105.130	-105.130		
7000	02					Partea IV-a SERVICII SI DEZVOLTARE PUBLICA, LOCUINTE, MEDIU SI APE		165.142.750	112.278.310	68.068.669	63.323.812	61.255.318	2.068.494	77.926.058
7002						LOCUINTE, SERVICII SI DEZVOLTARE PUBLICA		132.155.960	88.658.550	54.559.736	49.837.083	47.829.300	2.007.783	63.095.138
			01			CHELTUIELI CURENTE		117.013.600	82.136.180	48.059.328	45.087.955	44.461.321	626.634	44.654.910
			10			TITLUL I CHELTUIELI DE PERSONAL		3.500.000	3.100.000	3.100.000	3.096.000	3.017.237	78.763	2.947.327
			10	01		Cheltuieli salariale in bani		2.750.000	2.428.900	2.428.900	2.424.900	2.370.863	54.037	2.316.627
			10	01	01	Salarii de baza		1.848.000	1.452.000	1.452.000	1.452.000	1.443.871	8.129	1.593.841
			10	01	02	Salarii de merit		13.000	12.200	12.200	12.200	12.131	69	9.344
			10	01	03	Indemnizatie de conducere		82.000	72.000	72.000	72.000	59.188	12.812	53.902

Capi- tol	Sub- capi- tol	Pa- ra- graf	Gru- pa / Titlu	Ar- ti- col	Ali- ne- at	Denumire indicator	Credite de angajament	Credite bugetare		Angajamente bugetare	Angajamente legale	Plati efectuate	Angajamente legale de platit	Cheltuieli efective
								anuale aprobrate la finele perioadei de raportare	trimestriale cumulate					
A						B	1	2	3	4	5	6	7=5-6	8
			10	01	04	Spor de vechime		384.000	305.900	305.900	305.900	300.825	5.075	273.792
			10	01	06	Alte sporuri		25.700	22.700	22.700	22.700	18.138	4.562	19.396
			10	01	08	Fond de premii			171.000	171.000	171.000	167.536	3.464	9.975
			10	01	09	Prima de vacanta		134.400	120.200	120.200	120.200	119.560	640	106.989
			10	01	12	Indemnizatii platite unor persoane din afara unitatii		4.800	4.800	4.800	4.800	57	4.743	1.277
			10	01	13	Indemnizatii de delegare		5.000	5.000	5.000	1.000	906	94	906
			10	01	30	Alte drepturi salariale in bani		253.100	263.100	263.100	263.100	248.651	14.449	247.205
			10	03		Contributii		750.000	671.100	671.100	671.100	646.374	24.726	630.700
			10	03	01	Contributii de asigurari sociale de stat		570.000	506.100	506.100	506.100	490.993	15.107	476.619
			10	03	02	Contributii de asigurari de somaj		13.700	13.700	13.700	13.700	11.681	2.019	11.356
			10	03	03	Contributii de asigurari sociale de sanatate		143.000	128.000	128.000	128.000	122.483	5.517	118.962
			10	03	04	Contributii de asigurari pentru accidente de munca si boli profesionale		4.100	4.100	4.100	4.100	3.192	908	3.165
			10	03	06	Contributii pentru concedii si indemnizatii		19.200	19.200	19.200	19.200	18.025	1.175	20.598
			20			TITLUL II BUNURI SI SERVICII		14.646.000	13.655.800	12.611.471	12.358.125	12.168.379	189.746	12.522.612
			20	01		Bunuri si servicii		12.258.000	11.394.800	11.374.670	11.131.961	10.956.221	175.740	11.375.183
			20	01	01	Furnituri de birou		40.000	30.000	30.000	24.013	23.793	220	24.508
			20	01	02	Materiale pentru curatenie		42.000	30.000	29.660	29.302	28.385	917	28.662
			20	01	03	Incalzit, iluminat si forta motrica		5.420.000	4.830.000	4.830.000	4.823.891	4.820.178	3.713	4.994.601
			20	01	04	Apa, canal si salubritate		240.000	320.000	319.920	318.924	311.687	7.237	362.084
			20	01	08	Posta, telecomunicatii, radio, tv, internet		236.000	224.000	214.600	214.404	213.210	1.194	198.957



Capi- tol	Sub- capi- tol	Pa- ra- graf	Gru- pa / Titlu	Ar- ti- col	Ali- ne- at	Denumire indicator	Credite de angajament	Credite bugetare		Angajamente bugetare	Angajamente legale	Plati efectuate	Angajamente legale de platit	Cheltuieli efective
								anuale aprobrate la finele perioadei de raportare	trimestriale cumulate					
A						B	1	2	3	4	5	6	7=5-6	8
						RECUPERATE IN ANUL CURENT		-110.340	-111.590	-133.552	-133.552	-133.552		
			85			Titlul XV PLATI EFECTUATE IN ANII PRECEDENTI SI RECUPERATE IN ANUL CURENT		-110.340	-111.590	-133.552	-133.552	-133.552		
			85	01		Plati efectuate in anii precedenti si recuperate in anul curent		-110.340	-111.590	-133.552	-133.552	-133.552		
7402						PROTECTIA MEDIULUI		32.986.790	23.619.760	13.508.933	13.486.729	13.426.018	60.711	14.830.920
			01			CHELTUIELI CURENTE		32.721.790	23.599.760	13.488.933	13.486.729	13.426.018	60.711	14.830.920
			20			TITLUL II BUNURI SI SERVICII		13.000.000	11.100.000	11.097.823	11.095.619	11.034.908	60.711	12.439.810
			20	01		Bunuri si servicii		13.000.000	11.100.000	11.097.823	11.095.619	11.034.908	60.711	12.439.810
			20	01	04	Apa, canal si salubritate		13.000.000	11.050.000	11.047.823	11.045.619	10.984.920	60.699	12.381.634
			20	01	30	Alte bunuri si servicii pentru intretinere si functionare			50.000	50.000	50.000	49.988	12	58.176
			55			TITLUL VII ALTE TRANSFERURI		19.721.790	12.499.760	2.391.110	2.391.110	2.391.110		2.391.110
			55	01		A. Transferuri interne		19.721.790	12.499.760	2.391.110	2.391.110	2.391.110		2.391.110
			55	01	12	Investitii ale regiilor autonome si societatilor comerciale cu capital de stat		19.721.790	12.499.760	2.391.110	2.391.110	2.391.110		2.391.110
			70			CHELTUIELI DE CAPITAL		265.000	20.000	20.000				
			71			TITLUL X ACTIVE NEFINANCIARE		265.000	20.000	20.000				
			71	01		Active fixe		265.000	20.000	20.000				
			71	01	30	Alte active fixe (inclusiv reparatii capitale)		265.000	20.000	20.000				
8000	02					Partea V-a ACTIUNI ECONOMICE		107.413.610	135.526.840	117.996.462	112.796.548	112.380.588	415.960	102.268.847
8002						ACTIUNI GENERALE ECONOMICE, SI DE MUNCA		9.399.680	8.466.920	8.466.920	3.983.658	3.966.139	17.519	34.673

Capi- tol	Sub- capi- tol	Pa- ra- graf	Gru- pa / Titlu	Ar- ti- col	Ali- ne- at	Denumire indicator	Credite de angajament	Credite bugetare		Angajamente bugetare	Angajamente legale	Plati efectuate	Angajamente legale de platit	Cheltuieli efective
								anuale aprobate la finele perioadei de raportare	trimestriale cumulate					
A						B	1	2	3	4	5	6	7=5-6	8
						de pret si tarif		10.500.000	10.500.000	10.500.000	10.500.000	10.500.000		10.500.000
			40	20		Subventii pentru compensarea cresterilor neprevizionate ale preturilor la combustibili		20.000.000	20.000.000	4.794.000	4.794.000	4.794.000		4.794.000
			55			TITLUL VII ALTE TRANSFERURI		6.000.000	36.000.000	34.631.892	34.631.892	34.631.892		38.677.639
			55	01		A. Transferuri interne		6.000.000	36.000.000	34.631.892	34.631.892	34.631.892		38.677.639
			55	01	12	Investitii ale regiilor autonome si societatilor comerciale cu capital de stat		6.000.000	6.000.000	4.631.892	4.631.892	4.631.892		8.677.639
			55	01	54	Transferuri pentru achitarea obliga- tiilor restante ale centralelor de termoficare			30.000.000	30.000.000	30.000.000	30.000.000		30.000.000
			56			TITLUL VIII PROIECTE CU FINANTARE DIN FONDURI EXTERNE NERAMBURSABILE (FEN)								
						POSTADERARE			95.000	95.000	87.395	50.760	36.635	
			56	01		Programe din Fondul European de Dezvoltare Regionala (FEDR)			95.000	95.000	87.395	50.760	36.635	
			56	01	01	Finantarea nationala*)			53.800	53.800	48.573	48.573		
			56	01	02	Finantarea de la Uniunea Europeana*)			30.030	30.030	30.030		30.030	
			56	01	03	Cheltuieli neeligibile*)			11.170	11.170	8.792	2.187	6.605	
			70			CHELTUIELI DE CAPITAL		1.510.000						
			71			TITLUL X ACTIVE NEFINANCIARE		1.510.000						
			71	01		Active fixe		1.510.000						
			71	01	30	Alte active fixe (inclusiv reparatii capitale)		1.510.000						
8402						TRANSPORTURI		60.003.930	60.464.920	59.508.650	58.799.603	58.437.797	361.806	48.262.535

Capi- tol	Sub- capi- tol	Pa- ra- graf	Gru- pa / Titlu	Ar- ti- col	Ali- ne- at	Denumire indicator	Credite de angajament	Credite bugetare		Angajamente bugetare	Angajamente legale	Plati efectuate	Angajamente legale de platit	Cheltuieli efective
								anuale aprobrate la finele perioadei de raportare	trimestriale cumulate					
A						B	1	2	3	4	5	6	7=5-6	8
			01			CHELTUIELI CURENTE		52.803.000	53.368.000	52.412.627	52.189.680	51.934.879	254.801	44.452.438
			20			TITLUL II BUNURI SI SERVICII		24.038.000	26.500.000	26.500.000	26.500.000	26.245.199	254.801	26.245.199
			20	02		Reparatii curente		24.000.000	26.500.000	26.500.000	26.500.000	26.245.199	254.801	26.245.199
			20	30		Alte cheltuieli		38.000						
			20	30	30	Alte cheltuieli cu bunuri si servicii		38.000						
			40			TITLUL IV SUBVENTII		17.500.000	17.600.000	17.000.000	17.000.000	17.000.000		17.282.239
			40	03		Subventii pentru acoperirea diferentelor de pret si tarif		17.500.000	17.600.000	17.000.000	17.000.000	17.000.000		17.282.239
			55			TITLUL VII ALTE TRANSFERURI		1.265.000	1.165.000	925.000	925.000	925.000		925.000
			55	01		A. Transferuri interne		1.265.000	1.165.000	925.000	925.000	925.000		925.000
			55	01	12	Investitii ale regiilor autonome si societatilor comerciale cu capital de stat		1.265.000	1.165.000	925.000	925.000	925.000		925.000
			56			TITLUL VIII PROIECTE CU FINANTARE DIN FONDURI EXTERNE NERAMBURSABILE (FEN) POSTADERARE		10.000.000	8.103.000	7.987.627	7.764.680	7.764.680		
			56	01		Programe din Fondul European de Dezvoltare Regionala (FEDR)		10.000.000	8.103.000	7.987.627	7.764.680	7.764.680		
			56	01	01	Finantarea nationala*)		10.000.000	525.590	525.590	302.643	302.643		
			56	01	02	Finantarea de la Uniunea Europeana*)			7.377.410	7.305.797	7.305.797	7.305.797		
			56	01	03	Cheltuieli neeligibile*)			200.800	156.240	156.240	156.240		
			70			CHELTUIELI DE CAPITAL		2.525.000	2.626.740	2.626.740	2.140.640	2.033.635	107.005	3.810.097
			71			TITLUL X ACTIVE NEFINANCIARE		2.525.000	2.626.740	2.626.740	2.140.640	2.033.635	107.005	3.810.097
			71	01		Active fixe		2.525.000	2.626.740	2.626.740	2.140.640	2.033.635	107.005	3.810.097
			71	01	30	Alte active fixe (inclusiv reparatii capitale)		2.525.000	2.626.740	2.626.740	2.140.640	2.033.635	107.005	3.810.097

Capi- tol	Sub- capi- tol	Pa- ra- graf	Gru- pa / Titlu	Ar- ti- col	Ali- ne- at	Denumire indicator	Credite de angajament	Credite bugetare		Angajamente bugetare	Angajamente legale	Plati efectuate	Angajamente legale de platit	Cheltuieli efective
								anuale aprobrate la finele perioadei de raportare	trimestriale cumulate					
A						B	1	2	3	4	5	6	7=5-6	8
			79			OPERATIUNI FINANCIARE		5.000.000	5.000.000	5.000.000	5.000.000	5.000.000		
			81			TITLUL XIV RAMBURSARI DE CREDITE		5.000.000	5.000.000	5.000.000	5.000.000	5.000.000		
			81	02		Rambursari de credite interne		5.000.000	5.000.000	5.000.000	5.000.000	5.000.000		
			81	02	05	Rambursari de credite aferente datoriei publice interne locale		5.000.000	5.000.000	5.000.000	5.000.000	5.000.000		
			84			TITLUL XV PLATI EFECTUATE IN ANII PRECEDENTI SI RECUPERATE IN ANUL CURENT		-324.070	-529.820	-530.717	-530.717	-530.717		
			85			Titlul XV PLATI EFECTUATE IN ANII PRECEDENTI SI RECUPERATE IN ANUL CURENT		-324.070	-529.820	-530.717	-530.717	-530.717		
			85	01		Plati efectuate in anii precedenti si recuperate in anul curent		-324.070	-529.820	-530.717	-530.717	-530.717		
9802						EXCEDENT						35.850.851	-35.850.851	

Conducatorul institutiei,


Conducatorul compartimentului
financiar-contabil


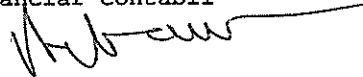
DISPONIBIL DIN MIJLOACE CU DESTINATIE SPECIALA

31.12.2010

- lei -

DENUMRE INDICATORI	COD	DISPONIBIL LA INCEPUTUL ANULUI	INCASARI	PLATI	DISPONIBIL LA SFARSITUL PERIOADEI
TOTAL (rd.02 la 15)	05001	840.208	11.569.654	11.805.879	603.983
- Sume primite ca donatii si sponsori- zari (ct.550/analitic distinct)	05002	30.757	444.897	475.646	8
- Garantii materiale retinute gestiona- rilor conform Legii nr.22/1969 (ct. 550/analitic distinct)	05003	98.703	105.971	106.903	97.771
- Disponibil din fonduri cu destinatie speciala reprezentand alocatia pentru nou-nascuti conform Legii 416/2001 (ct. 550/analitic distinct)	05006	68.411	587.279	636.975	18.715
- Disponibil din fonduri cu destinatie speciala reprezentand sprijin producatorilor agricoli conform O.U.G.nr.72/2003 (ct.550/analitic distinct)	05007	124		124	
- Sume primite din fondul de rulment (ct.550/analitic distinct)	05010		2.926.880	2.926.880	
- Alte disponibilitati cu destinatie speciala (ct.550/analitic distinct)	05011	639.545	7.496.827	7.649.174	487.198
- Ajutor financiar in echivalent a 100euro acordat cadrelor didactice din invatamantul preuniversitar (ct.550/analitic distinct)	05013	2.668	7.800	10.177	291

Conducatorul institutiei


Conducatorul compartimentului
financiar-contabil


CONTUL DE EXECUTIE A SUMELOR DEFALCATE
DIN TAXA PE VALOAREA ADAUGATA PENTRU BUGETELE LOCALE LA
31.12.2010

Anexa nr. 21
-lei-

Cod rand	Denumire indicatori	Cod clasificatie bugetara	Prevederi Bugetare Aprobate Inital	Prevederi Bugetare Definitive	Incasari Realizate	Plati Efectuate	Sume Restituite
A	B	C	1	2	3	4	5 = 3 - 4
001	Sume defalcate din TVA	1102	118.327.250	114.601.310	114.601.310	114.053.847	547.463
004	Sume defalcate din taxa pe valoarea adaugata pentru finantarea cheltuielilor descentralizate la nivelul comunelor, oraselor, municipiilor, sectoarelor si Municipiului Bucuresti, din care:	110202					
005	-pentru finantarea cheltuielilor de personal din institutiile de invataman preuniversitar de stat		117.994.250	113.663.310	113.663.310	113.115.847	547.463
007	Sume defalcate din taxa pe valoarea adaugata pentru echilibrarea bugetelor locale	110206	103.486.250	99.255.310	99.255.310	98.817.805	437.505
			333.000	938.000	938.000	938.000	

Conducatorul institutiei

[Signature]

Conducatorul compartimentului
financiar- contabil

[Signature]



**Contul de executie a sumelor defalacte
din taxa pe valoarea adaugata pentru bugetele locale
la data de 30.12.2010**

Cod 21


-lei-

Nr. crt.	Denumirea indicatorilor *)	Cod rand	Cod clasificatie bugetara	Prevederi bugetare aprobate initial	Prevederi bugetare definitive	Incasari realizate	Plati efectuate	Sume restituite
A	B	C	D	1	2	3	4	5=3 - 4
	Sume defalcate din TVA (rd. 2+4+6+7+8+9+10)	01	1102	118,327,250	114,601,310	114,601,310	114,053,847	547,463
	Sume defalcate din taxa pe valoarea adaugata pentru finantarea cheltuielilor descentralizate la nivelul comunelor, oraselor, municipiilor, sectoarelor si Municipiului Bucuresti, din care:	04	110202	117,994,250	113,663,310	113,663,310	113,115,847	547,463
	Sume defalcate din taxa pe valoarea adaugata pentru echilibrarea bugetelor locale	07	110206	333,000	938,000	938,000	938,000	

Conducatorul institutiei




Conducatorul compartimentului financiar-contabil



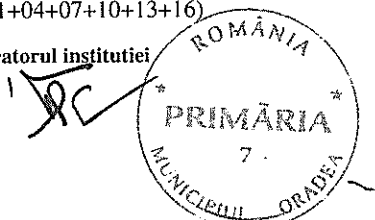
Situatia platilor efectuate din buget care nu reprezinta cheltuieli efective
31.12.2010

Anexa 29

pag.: 1 - lei -

COD	DENUMIREA SI SIMBOLUL CONTURILOR	SOLD LA INCEPUTUL ANULUI	SOLD LA SFARSITUL PERIOADEI
31001	1 Avansuri acordate furnizorilor(ct.232+234+409) -Total(rd.02+03)	417.627	29.076
31002	-din finantare bugetara(ct.770)	404.952	2.198
31003	-din alte surse de finantare	12.675	26.878
31004	2 Acreditiv deschise la dispozitia tertilor(ct.541) -Total(rd.05+06)din care:	9.483	
31006	-din alte surse de finantare	9.483	
31007	3 Disponibilitati la alti rezidenti,garantii depuse la furnizori(ct.2678+461)-Total(rd.08+09)din care:	1.686	
31009	-din alte surse de finantare	1.686	
31016	6 Alte disponibilitati provenite din finantare bugeta- ra(ct.770)aflata in conturi de disponibil in lei la trezorerie(ct.5581+5591+...etc)si in conturi de dis- ponibil in lei si in valuta la institutii de credit din tara,mai putin dobanda uncasata in cont(ct.5121+ 5124+5583+559+...etc)-Total(rd.17+18)din care:	3.412.787	3.718.921
31017	-din finantare bugetara(ct.770)	3.412.787	3.718.921
31019	7 Total(rd.01+04+07+10+13+16)	3.841.583	3.747.997

Conducatorul institutiei



Conducatorul compartimentului
financiar- contabil

BIHOR

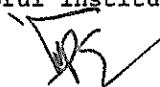

- lei -

DENUMIRE INDICATORI	COD	Sold la inceputul anului	Sold la finele perioadei
PLATI RESTANTE-TOTAL (rd.07+12+27+32 +37+42+47) din care:	40001		
-sub 30 de zile(rd.7.1+12.1+27.1+32.1+ 37.1+42.1+47.1)	40002	5.608.268	1.494.869
- peste 30 de zile (rd.8+13+28+33+38 +43+47.2)	40003	3.467.985	629.549
- peste 90 de zile (rd.9+14+29+34+ 39+44+47.3)	40004	817.962	396.578
- peste 120 zile (rd.10+15+30+35+40+45+ 47.4)	40005	460.823	76.887
- peste 1 an (rd.11+16+31+36+41+46+47.5)	40006	624.758	299.628
Plati restante catre furnizori,creditorii din operatii comerciale(ct.401,ct.403, ct.405+462)din care:(rd.07.1+08+09+10+11)	40007	236.740	92.227
-sub 30 de zile	400071	2.701.145	1.109.857
- peste 30 de zile	40008	681.674	590.661
- peste 90 de zile din care:	40009	697.150	317.197
- peste 120 zile	40010	460.823	40.977
- peste 1 an	40011	624.758	115.716
Plati restante fata de bugetul general consolidat(rd.17+rd.18+rd.19+22)din care:	40012	236.740	45.306
-sub 30 de zile(rd.17.1+18.1+19.1+22.1)	400121	120.812	385.012
- peste 30 de zile	40013		38.888
- peste 90 de zile	40014	120.812	79.381
- peste 120 zile	40015		35.910
- peste 1 an	40016		183.912
Plati restante fata de bugetul de stat (ct.4423,ct.444,ct.446,ct.4481)	40017	79.630	46.921
-sub 30 de zile	400171		29.934
-peste 30 de zile	400172	79.630	61.166
-peste 90 de zile	400173		17.147
-peste 120 zile	400174		115.668
-peste 1 an	400175		16.900
Plati restante fata de bugetul asigurarilor sociale de sanatate (ct.4313,ct.4314, ct.4315,ct.4317)	40018	9.399	30.804
-sub 30 de zile	400181		2.251
-peste 30 de zile	400182	9.399	4.579
-peste 90 de zile	400183		4.718

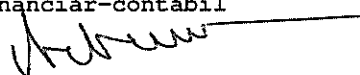
- lei -

DENUMIRE INDICATORI	COD	Sold la inceputul anului	Sold la finele perioadei
-peste 120 de zile	400184		16.813
-peste 1 an	400185		2.443
Piati restante fata de bugetul asigurarilor sociale-Total (rd.20+21),din care	40019	31.783	113.393
-sub 30 de zile(rd.20.1+21.1)	400191		6.703
-peste 30 de zile(rd.20.52+21.2)	400192	31.783	13.636
-peste 90 de zile(rd.20.3+21.3)	400193		14.045
-peste 120 de zile(rd.20.4+21.4)	400194		51.431
-peste 1 an(20.5+21.5)	400195		27.578
- contributia pentru bugetul asigurarilor sociale de stat (ct.4311,4312)	40020	30.516	109.393
-sub 30 de zile	400201		6.495
-peste 30 de zile	400202	30.516	13.214
-peste 90 de zile	400203		13.611
-peste 120 de zile	400204		49.761
-peste 1 an	400205		26.312
- contributia pentru bugetul asigurarilor pentru somaj (ct.4371,ct.4372,ct.4373)	40021	1.267	4.000
-sub 30 de zile	400211		208
-peste 30 de zile	400212	1.267	422
-peste 90 de zile	400213		434
-peste 120 de zile	400214		1.670
-peste 1 an	400215		1.266
Creditori bugetari (ct.467) din care:	40047	2.786.311	
-sub 30 de zile	400471	2.786.311	

Conducatorul institutiei,

Conducatorul compartimentului
financiar-contabil




BIHOR

- lei -

DENUMIRE INDICATORI	COD	Sold la inceputul anului	Sold la finele perioadei
PLATI RESTANTE-TOTAL (rd.07+12+27+32 +37+42+47) din care:	42001	3.177.731	
-sub 30 de zile(rd.7.1+12.1+27.1+32.1+ 37.1+42.1+47.1)	42002	2.786.311	
- peste 30 de zile (rd.8+13+28+33+38 +43+47.2)	42003	20.936	
- peste 120 zile (rd.10+15+30+35+40+45+ 47.4)	42005	133.744	
- peste 1 an (rd.11+16+31+36+41+46+47.5)	42006	236.740	
Plati restante catre furnizori,creditorii din operatii comerciale(ct.401,ct.403, ct.405+462)din care:(rd.07.1+08+09+10+11)	42007	391.420	
- peste 30 de zile	42008	20.936	
- peste 120 zile	42010	133.744	
- peste 1 an	42011	236.740	
Creditori bugetari (ct.467) din care:	42047	2.786.311	
-sub 30 de zile	420471	2.786.311	

Conducatorul institutiei,




Conducatorul compartimentului
financiar-contabil


BIHOR

- lei -

DENUMIRE INDICATORI	COD	Sold la inceputul anului	Sold la finele perioadei
PLATI RESTANTE-TOTAL (rd.07+12+27+32 +37+42+47) din care:	42001	3.177.731	
-sub 30 de zile(rd.7.1+12.1+27.1+32.1+ 37.1+42.1+47.1)	42002	2.786.311	
- peste 30 de zile (rd.8+13+28+33+38 +43+47.2)	42003	20.936	
- peste 120 zile (rd.10+15+30+35+40+45+ 47.4)	42005	133.744	
- peste 1 an (rd.11+16+31+36+41+46+47.5)	42006	236.740	
Plati restante catre furnizori,creditorii din operatii comerciale(ct.401,ct.403, ct.405+462)din care:(rd.07.1+08+09+10+11)	42007	391.420	
- peste 30 de zile	42008	20.936	
- peste 120 zile	42010	133.744	
- peste 1 an	42011	236.740	
Creditori bugetari (ct.467) din care:	42047	2.786.311	
-sub 30 de zile	420471	2.786.311	

Conducatorul institutiei,


Conducatorul compartimentului
financiar-contabil


BIHOR

- lei -

DENUMIRE INDICATORI	COD	Sold la inceputul anului	Sold la finele perioadei
PLATI RESTANTE-TOTAL (rd.07+12+27+32 +37+42+47) din care:	49001	2.430.537	1.494.869
-sub 30 de zile(rd.7.1+12.1+27.1+32.1+ 37.1+42.1+47.1)	49002	681.674	629.549
- peste 30 de zile (rd.8+13+28+33+38 +43+47.2)	49003	797.026	396.578
- peste 90 de zile (rd.9+14+29+34+ 39+44+47.3)	49004	460.823	76.887
- peste 120 zile (rd.10+15+30+35+40+45+ 47.4)	49005	491.014	299.628
- peste 1 an (rd.11+16+31+36+41+46+47.5)	49006		92.227
Plati restante catre furnizori,creditorii din operatii comerciale(ct.401,ct.403, ct.405+462)din care:(rd.07.1+08+09+10+11)	49007	2.309.725	1.109.857
-sub 30 de zile	490071	681.674	590.661
- peste 30 de zile	49008	676.214	317.197
- peste 90 de zile din care:	49009	460.823	40.977
- peste 120 zile	49010	491.014	115.716
- peste 1 an	49011		45.306
Plati restante fata de bugetul general consolidat(rd.17+rd.18+rd.19+22)din care:	49012	120.812	385.012
-sub 30 de zile(rd.17.1+18.1+19.1+22.1)	490121		38.888
- peste 30 de zile	49013	120.812	79.381
- peste 90 de zile	49014		35.910
- peste 120 zile	49015		183.912
- peste 1 an	49016		46.921
Plati restante fata de bugetul de stat (ct.4423,ct.444,ct.446,ct.4481)	49017	79.630	240.815
-sub 30 de zile	490171		29.934
-peste 30 de zile	490172	79.630	61.166
-peste 90 de zile	490173		17.147
-peste 120 zile	490174		115.668
-peste 1 an	490175		16.900
Plati restante fata de bugetul asigurarilor sociale de sanatate (ct.4313,ct.4314, ct.4315,ct.4317)	49018	9.399	30.804
-sub 30 de zile	490181		2.251
-peste 30 de zile	490182	9.399	4.579
-peste 90 de zile	490183		4.718

- lei -

DENUMIRE INDICATORI	COD	Sold la inceputul anului	Sold la finele perioadei
-peste 120 de zile	490184		16.813
-peste 1 an	490185		2.443
Plati restante fata de bugetul asigurarilor sociale-Total (rd.20+21),din care	49019	31.783	113.393
-sub 30 de zile(rd.20.1+21.1)	490191		6.703
-peste 30 de zile(rd.20.52+21.2)	490192	31.783	13.636
-peste 90 de zile(rd.20.3+21.3)	490193		14.045
-peste 120 de zile(rd.20.4+21.4)	490194		51.431
-peste 1 an(20.5+21.5)	490195		27.578
- contributia pentru bugetul asigurarilor sociale de stat (ct.4311,4312)	49020	30.516	109.393
-sub 30 de zile	490201		6.495
-peste 30 de zile	490202	30.516	13.214
-peste 90 de zile	490203		13.611
-peste 120 de zile	490204		49.761
-peste 1 an	490205		26.312
- contributia pentru bugetul asigurarilor pentru somaj (ct.4371,ct.4372,ct.4373)	49021	1.267	4.000
-sub 30 de zile	490211		208
-peste 30 de zile	490212	1.267	422
-peste 90 de zile	490213		434
-peste 120 de zile	490214		1.670
-peste 1 an	490215		1.266

Conducatorul institutiei,

[Signature]



Conducatorul compartimentului
financiar-contabil

[Signature]

SITUATIA ACTIVEI FIXE AMORTIZABILE

la data de 31.12.2010

Cod 26


-lei-

Denumirea indicatorilor *)	Nr. rnd.	Existent 31.12.2006		Sold la inceputul anului	Cresteri					
		nr	mp		Total din care	diferente din reevaluare	achizitii	transferuri primite cu titlu gratuit	donatii, sponsorizari	alte cai
A	B	1	2	3	4	5	6	7	8	9
ACTIVE FIXE NECORPORALE	01			8145635	8927481		2075792	31517	864941	5955231
Cheltuieli de dezvoltare (ct. 203)	02			35200						
Concesiuni, brevete, licente, marci comerciale, drepturi si active similare (ct. 205.)	03			639627	1330901		479381		851520	
Alte active fixe necorporale (ct. 208)	04			7470808	7596580		1596411	31517	13421	5955231
TOTAL (rd. 02 la 04)	05			8145635	8927481		2075792	31517	864941	5955231
ACTIVE FIXE CORPORALE	06			85116483	64699775	-534336	16232186	373661	127355	48500909
Amenajari la terenuri (ct. 2112)	07			250891	142489	-54201				196690
Constructii (ct. 212) din care:	08			31578045	35018598	-684611	9529467			26173742
- locuinte	09									
- hoteluri	10									
- vile	11									
Instalatii tehnice, mijloace de transport, animale si plantatii (ct. 213)	12			41483916	23872922	194684	5951484	223577	127355	17375822
Mobilier, aparatura birotica, echipamente de protectie a valorilor umane si materiale si alte active fixe corporale (ct. 214)	13			11803631	5665766	9792	751235	150084		4754655
TOTAL (rd. 07 +08 +12 + 13)	14			85116483	64699775	-534336	16232186	373661	127355	48500909
TOTAL ACTIVE FIXE (rd. 05+ 14)	15			93262118	73627256	-534336	18307978	405178	992296	54456140

Conducatorul institutiei




Conducatorul compartimentului financiar- contabil



SITUATIA ACTIVELOR FIXE AMORTIZABILE

la data de 31.12.2010

Cod 27

Denumirea indicatorilor *)	Nr. rând	Reduceri							Sold la sf. anului	Ajustari de valoare(amortizari si ajustari pentru depreciere)				Valoare contabila neta
		Total din care	diferente din reevaluare	eliminare amortizare	dezmembrari si casari	transferuri cu titlu gratuit	vanzari	alte cai		Sold la inceputul anului	Cresteri	Reduceri	Sold la sf. anului	
A	B	10=11+12+13+14+15+16	11	12	13	14	15	16	17=3+4-10	18	19	20	21	22
ACTIVE FIXE NECORPORALE	01	7076201		15759	14657	702		7038764	9996915	3532295	2061917	53753	5540459	4456456
Cheltuieli de dezvoltare (ct. 203)	02								35200	7367	-7367			35200
Concesiuni, brevete,licente,marci comerciale,drepturi si active similare(ct 205.)	03	894743						894743	1075785	259193	257277	6628	509842	565943
Alte active fixe necorporale(ct.208)	04	6181458		15759	14657	702		6144021	8885930	3265735	1812007	47125	5030617	3855313
TOTAL (rd. 02 la 04)	05	7076201		15759	14657	702		7038764	9996915	3532295	2061917	53753	5540459	4456456
ACTIVE FIXE CORPORALE	06	58156737		112871	364708	2726397	4642180	50310581	91659521	36824884	6901461	1766199	41960146	49699375
Amenajari la terenuri (ct. 2112)	07	196690						196690	196690	988485	-935692		52793	143897
Constructii (ct. 212) din care:	08	31648666			5156	233629	4642180	26767701	34947977	9383462	1271037	1180118	9474381	25473596
- locuinte	09													
- hoteluri	10													
- vile	11													
Instalatii tehnice, mijloace de transport, animale si plantatii (ct.213)	12	21043906		53087	238521	2120495		18631803	44312932	19963554	5095813	220580	24838787	19474145
Mobilier, aparatura birotica, echipamente de protectie a valorilor umane si materiale si alte active fixe corporale (ct.214)	13	5267475		59784	121031	372273		4714387	12201922	6489383	1470303	365501	7594185	4607737
TOTAL (rd. 07 +08 +12 + 13)	14	58156737		112871	364708	2726397	4642180	50310581	91659521	36824884	6901461	1766199	41960146	49699375
TOTAL ACTIVE FIXE (rd. 05+ 14)	15	65232938		128630	379365	2733416	4642180	57349345	101656436	40357179	8963378	1819952	47500605	54155831

*) Coloana 5 se completeaza cu cresterile de valoare din reevaluare evidentiata in conturile 105"Rezerve din reevaluare" si 7813"Venituri din ajustari privind deprecierea activelor fixe";


**) Coloana 11 se completeaza cu reducerile de valoare din reevaluare evidentiata in conturile 105"Rezerve din reevaluare" si 6813"Cheltuieli operaionale privind ajustarile pentru deprecierea activelor fixe";

***) Coloana 12 se completeaza cu valoarea amortizarii eliminata din valoarea activului fix in situatia in care reevaluarea se efectueaza de catre evaluatori autorizati. Aceeasi valoare se completeaza si pe coloana 20 "Reduceri".

Conducatorul institutiei




Conducatorul compartimentului financiar- contabil



SITUATIA ACTIVELOI FIXE NEAMORTIZABILE

la data de 31.12.2010

Cod 28


-lei-

Denumirea indicatorilor *)	Nr. rnd.	Existent 31.12.2009			Sold la inceputul anului	Cresteri					
		ha	nr	mp		Total din care	diferente din reevaluare	achizitii	transferuri primite cu titlu gratuit	donatii, sponsorizari	alte cai
A	B	1	2	3	4	5	6	7	8	9	10
ACTIVE FIXE NECORPORALE	01										
Inregistrari ale evenimentelor cultural-sportive(ct. 206)	02										
Active fixe necorporale in curs de executie(ct. 233)	03										
TOTAL (rd. 02 + 03)	04										
ACTIVE FIXE CORPORALE	05				1573265060	570337639	-134913839	312340765	34751119	34779813	323379781
Amenajari la terenuri (ct.2112)	06				2330156	18767970		8393662			10374308
Terenuri (ct. 2111)	07				66367047	384032170	4800003	165044965		34779813	179407389
Constructii (ct. 212) din care:	08				1235596709	115899303	-105008498	50077098	34635757		136194946
- locuinte	09				2277930	15164547	15164547				
- hoteluri	10										
- vile	11										
Instalatii tehnice, mijloace de transport, animale si plantatii (ct. 213)	12				186167814	-34291312	-34688205	2981480			-2584587
Mobilier, aparatura birotica, echipamente de protectie a valorilor umane si materiale si alte active fixe corporale (ct.214)	13				2746805	85952	-17139	4	115362		-12275
Active fixe corporale in curs de executie (ct. 231)	14				80056529	85843556		85843556			
Alte active nefinanciare (ct.215)	15										
TOTAL (rd.06+ 07 + 08+ 12 + 13+14+15)	16				1573265060	570337639	-134913839	312340765	34751119	34779813	323379781
TOTAL ACTIVE FIXE (rd. 04+16)	17				1573265060	570337639	-134913839	312340765	34751119	34779813	323379781

Conducatorul institutiei




Conducatorul compartimentului financiar-contabil



SITUATIA ACTIVELOR FIXE NEAMORTIZABILE

la data de 31.12.2010

Cod 29

Denumirea indicatorilor *)	Nr. rând	Reduceri						Sold la sf. anului	Valoarea activelor fixe neamortizate				
		Total din care	reevaluare	dezmembrări și casări	transferuri cu titlu gratuit	vanzari	alte cai		Fondul activelor fixe necorporale ct.100	Domeniu public al statului ct.101	Domeniu privat al statului ct.102	Domeniu public al UAT ct.103	Domeniu privat al UAT ct.104
A	B	11=12+13+14+15+16	12	13	14	15	16	17=4+5-11	18	19	20	21	22
ACTIVE FIXE NECORPORALE	01												
Inregistrari ale evenimentelor cultural-sportive(ct. 206)	02												
Active fixe necorporale in curs de executie(ct. 233)	03												
TOTAL (rd. 02 + 03)	04												
ACTIVE FIXE CORPORALE	05	249819948		1964505	100866510	90125697	56863236	1893782751				1728729325	64789026
Amenajari la terenuri (ct.2112)	06	1000		1000				21097126				21097126	
Terenuri (ct. 2111)	07	179263378			64383782	90125697	24753899	271135839				206491947	64643892
Constructii (ct. 212) din care:	08	4635311		1901694	2608716		124901	1346860701				1346860701	
- locuinte	09							17442477				17442477	
- hoteluri	10												
- vile	11												
Instalatii tehnice, mijloaceport, animale si plantatii (ct. 213)	12	260965		53109			207856	151615537				151615537	
Mobilier, aparatura birotica, echipamente de protectie a valorilor umane si materiale si alte active fixe corporale (ct.214)	13	23607		8702			14905	2809150				2664014	145136
Active fixe corporale in curs de executie (ct. 231)	14	65635687			33874012		31761675	100264398					
Alte active nefinanciare (ct.215)	15												
TOTAL (rd.06+ 07 + 08+ 12 + 13+14+15)	16	249819948		1964505	100866510	90125697	56863236	1893782751				1728729325	64789026
TOTAL ACTIVE FIXE (rd. 04+16)	17	249819948		1964505	100866510	90125697	56863236	1893782751				1728729325	64789026