



Primăria Municipiului Oradea

Direcția Economică

Piața Unirii, nr. 1
410 100, Oradea
Tel. +40 0259-437 000
Fax. +40 0259-437 544
E-mail: primarie@oradea.ro

Direcția Generală a Finanțelor Publice a Județului Bihor

Adresa Dimitrie Cantemir, nr.2-4
 Oradea
 România

Nr. înregistrare: 109263

Data: 04.05.2011

Alăturat vă depunem Situațiile financiare la 31.03.2011 pentru Municipiul Oradea împreună cu anexele aferente.

Viceprimar
Biro Rozalia



Sef serviciu
Bogdan Daniela

BILANT
31.03.2011

MINISTERUL FINANTELOR PUBLICE
SECRETARIA DE STATISTICA SI INFORMATICA
BILANTUL ANUAL AL STATULUI
PENTRU ANUL 2011
pag.: 1

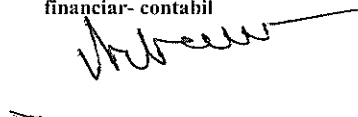
1428 4 05 2011

COD	DENUMIRE INDICATORI	SOLD LA INCEPUTUL PERIOADEI	SOLD LA SFARSITUL PERIOADEI
01003	1.Active fixe necorporale (ct.203+205+206+208+233-280-290-293*)	4.460.899	4.095.603
01004	2.Instalatii tehnice, mijloace de transport, animale, plantatii, mobilier, aparatura birotica si alte active corporale (ct.213+214+231-281-291-293*)	269.827.023	263.367.004
01005	3.Terenuri si cladiri (ct.211+212+231 -281-291-293*)	1.744.636.867	1.769.632.598
01007	5.Active financiare necurente (investitii pe termen lung) peste un an (ct.260+265 +2671+2672+2673+2675+2676+2678+2679-296) din care:	67.264.871	70.756.431
01008	Titluri de participare (ct.260-296)	66.721.308	70.212.868
01009	6.Creante necurente - sume ce urmeaza a fi incasate dupa o perioada mai mare de un an (ct.4112+4118+4282+4612-4912 - 4962) din care:	62.216	62.216
01010	Creante comerciale necurente - sume ce urmeaza a fi incasate dupa o perioada mai mare de un an (ct.4112+4118+4612- 4912-4962)	3.439	3.439
01015	7.TOTAL ACTIVE NECURENTE (rd.03+04+05+06 +07+09)	2.086.251.876	2.107.913.852
01019	1.Stocuri (ct.301+302+303+304+305+307+ 309+331+332+341+345+346+347+349+351+ 354+356+357+358+359+361+371+381+/-348 +/-378-391-392-393-394-395-396-397-398)	47.745.077	46.516.503
01021	Creante din operatiuni comerciale, avansuri si alte decontari (ct.232+234+409+4111+4118+413+418+425+ +4282+4611+479**+481+482+483-4911-4961 +5128) din care:	68.717.279	85.863.266
01022	Creante comerciale si avansuri (ct.232 +234+409+4111+4118+413+418+4611-4911- 4961), din care:	67.983.015	85.059.537
01022.1	Avansuri acordate(ct.232+234+409)	33.540	59.542
01023	Creante bugetare (ct.431**+437**+4424+ 4428**+444**+446**+4482+461+463+464+ 4664+4665+4669+481**+482**-497) din care:	50.612.019	90.847.376
01024	Creantele bugetului generale consolidat (ct.463+464+465+4664+4665+4669-497)	49.005.924	89.180.296
01025	Creante din operatiuni cu fonduri ex- terne nerambursabile si fonduri de la buget (ct.4501+4503+4505+4507+4511+ 4513+4515+4531+4541+4543+4545+4551+ 4553+4561+4563+4571+4572+4573+4581+ 4583+461+473**)din care:		529.458
01030	Total creante curente (rd.21+23+25+27)	119.329.298	177.240.100

COD	DENUMIRE INDICATORI	SOLD LA INCEPUTUL PERIOADEI	SOLD LA SFARSITUL PERIOADEI
01033	Conturi la trezorerie, casa, alte valori avansuri de trezorerie (ct.510+5121+5125+ 5131+5141+5151+5153+5161+5171+5187+5201+ 5211+5212+5221+5222+523+5251+5252+5253+ 526+527+528+5291+5292+5293+5294+5299+5311 +532+542+550+551+552+553+554+555+556+557 +558+559+5601+5602+561+562+5711+5712+ 5713+5714+5741+5742+5743+5744+5213) din care:	58.068.557	94.211.013
01035	Conturi la institutii de credit, casa, avansuri de trezorerie (ct.5112+5121+ 5124+5125+5131+5132+5141+5142+5151+ 5152+5153+5161+5162+5171+5172+5187+ 5314+5411+5412+542+550+558+5601+5602 din care:	6.281.737	1.050.900
01036	Depozite (ct.5156+5187+5602)	675.037	675.037
01040	Total disponibilitati (rd.33+35)	64.350.294	95.261.913
01042	Cheltuieli in avans (ct.471)	12.890	23.635
01045	7.TOTAL ACTIVE CURENTE (rd.19+30+31+40+ 41+42)	231.437.559	319.042.151
01046	8.TOTAL ACTIVE (rd.15+45)	2.317.689.435	2.426.956.003
01053	Datorii comerciale (ct.401+403+4042+ 405+4622)	-3	14.329
01054	2.Imprumuturi pe termen lung (ct.1612+1622+1632+1642+1652+1661+ 1662+1672+168-169)	238.219.408	238.972.261
01058	TOTAL DATORII NECURENTE (rd.52+54+55)	238.219.408	238.972.261
01060	1.Datorii comerciale, avansuri si alte decontari (ct.401+403+4041+405+408+ 419+4621+473+481+482+483+269+509+ 5128) din care:	29.891.094	30.641.555
01061	Datorii comerciale si avansuri (ct.401+403+4041+405+408+419+4621) din care:	28.126.965	28.596.002
01062	2.Datorii catre bugete (ct.431+437+440+441+4423+4428+444+446+ 4481+4555+4671+4672+4673+4674+4675+ 4675+4679+473+481+482)din care:	10.848.259	9.708.251
01063	Datoriile institutiilor publice catre bugete (ct.431+437+4423+4428+444+446 4481), din care:	9.165.175	8.361.154
010631	Contributii sociale(ct.431+437)	4.927.523	5.255.593
01065	3.Datorii din operatiuni cu Fonduri externe nerambursabile si fonduri de la buget. alte datorii catre alte organisme internationale (ct.4502+4504+4506+4512 +4514+4516+4521+4522+4532+4542+4544+ 4552+4554+4564+4584+4585+459+473+462+ 5446+475)	17.597	1.354
01071	5.Imprumuturi pe termen lung - sume ce urmeaza a fi platite in cursul exerci-		

COD	DENUMIRE INDICATORI	SOLD LA INCEPUTUL PERIOADEI	SOLD LA SFARSITUL PERIOADEI
	tiului curent (ct.1611+1621+1631+1641 +1651+1661+1662+1671+168-169)	307	24.323
01072	6.Salariile angajatilor (ct.421+423+426+4271+4273+4281)	8.454.029	10.891.063
01073	7.Alte drepturi cuvenite altor categorii de persoane (pensii, indemnizatii de somaj, burse) (ct.422+424+426+4272+ 4273+429+438), din care:	-34.338	798
01074	8.Venituri in avans (ct.472)	32.323	50.449
01078	10.TOTAL DATORII CURENTE (rd.60+62+65+70+71+72+73+74+75)	49.209.271	51.317.793
01079	11.TOTAL DATORII (rd.58+78)	287.428.679	290.290.054
01080	12.ACTIVE NETE = TOTAL ACTIVE - TOTAL DATORII = CAPITALURI PROPRII (rd.80=rd.46-79=rd.90)	2.030.260.756	2.136.665.949
01084	1.Rezerve, fonduri (ct.100+101+102+103+104+105+106+131+ 132+133+134+135+136+137+1391+1392+ 1393+1394+1396+1399)	1.984.166.385	1.872.576.077
01085	2.Rezultatul reportat (ct.117-sold creditor)	24.753.664	169.022.786
01087	4.Rezultatul patrimonial al exercitiului (ct.121-sold creditor)	21.340.707	95.067.086
01090	6.TOTAL CAPITALURI PROPRII (rd.84+85-86+87-88)	2.030.260.756	2.136.665.949

Conducatorul institutiei


Conducatorul compartimentului
financiar- contabil



CONTUL DE REZULTAT PATRIMONIAL



31.03.2011

pag.: 1 - lei -

COD	DENUMIRE INDICATORI	An precedent	An curent
02002	Venituri din impozite, taxe, contributii de asigurari si alte venituri ale bugetelor (ct.730+731+732+733+734+735+736+739+745+746+750+751)	143.756.452	133.921.007
02003	Venituri din activitati economice (ct.701+702+703+704+705+706+707+708 +/- 709)	41.723.603	48.979.192
02004	Finantari, subventii, transferuri, alocatii bugetare cu destinatie speciala (ct.770+771+772+773+774+775+776+778+779)	145.937.215	89.896.753
02005	Alte venituri operationale (ct.714+718+719+721+722+781)	431.969	654.980
02006	TOTAL VENITURI OPERATIONALE (rd.02+03+04+05)	331.849.239	273.451.932
02008	Salarii si contributiile sociale aferente angajatilor (ct.641+642+645+646+647)	70.733.162	55.826.707
02009	Subventii si transferuri (ct.670+671+672+673+674+675+676+677+678+679)	26.682.272	22.626.090
02010	Stocuri, consumabile, lucrari si servicii executate de terti (ct.601+602+603+606+607+608+609+610+611+612+613+614+622+623+624+626+627+628+629)	113.030.102	101.680.212
02011	Cheltuieli de capital, amortizari si provizioane (ct.681+682+689)	18.953.582	4.985.806
02012	Alte cheltuieli operationale (ct.635+654+658)	1.806.538	1.892.043
02013	TOTAL CHELTUIELI OPERATIONALE (RD.08+09+10+11+12)	231.205.656	187.010.858
02015	- EXCEDENT (rd.06-rd.13)	100.643.583	86.441.074
02017	IV.VENITURI FINANCIARE (ct.763+764+765+766+767+768+769+786)	97.401	5.193.724
02018	V. CHELTUIELI FINANCIARE (ct.663+664+665+666+667+668+669+686)	1.350.205	1.008.733
02020	-EXCEDENT (rd.17-rd.18)		4.184.991
02021	-DEFICIT (rd.18-rd.17)	1.252.804	
02023	-EXCEDENT (rd.15+20-16-21)	99.390.779	90.626.065
02025	VIII. VENITURI EXTRAORDINARE (ct.790+791)	820.572	4.615.382
02026	IX. CHELTUIELI EXTRAORDINARE (ct.690+691)	2.815.246	174.361
02028	- EXCEDENT (rd.25-rd.26)		4.441.021

COD	DENUMIRE INDICATORI	An precedent	An curent
02029	- DEFICIT (rd.26-rd.25)	1.994.674	
02031	- EXCEDENT (rd.23+28-24-29)	97.396.105	95.067.086

Conducatorul institutiei

Conducatorul compartimentului
financiar- contabil

SITUATIA FLUXURILOR DE TREZORERIE

31.03.2011

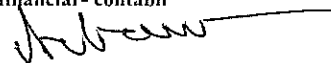
pag.: 1 - lei -

COD	DENUMIRE INDICATORI	Total	Casa in valuta	Alte disponibilitati
04002	1. Incasari	2.433.379		2.433.379
04003	2. Plati	4.147.318		4.147.318
04004	3. Numerar net din activitatea operationala (rd.02-rd.03)	-1.713.939		-1.713.939
04006	1. Incasari	1.664.464		1.664.464
04007	2. Plati	5.181.103		5.181.103
04008	3. Numerar net din activitatea de investitii (rd.06-rd.07)	-3.516.639		-3.516.639
04013	IV CRESTEREA (DESCRESTEREA) NETA DE NUMERAR SI ECHIVALENT DE NUMERAR (rd.04+rd.08+rd.12)	-5.230.578		-5.230.578
04014	V NUMERAR SI ECHIVALENT DE NUMERAR LA INCEPUTUL PERIOADEI	6.281.737		6.281.737
04016	2. Diferente de curs nefavorabile	259		259
1017	VI NUMERAR SI ECHIVALENT DE NUMERAR LA FINELE PERIOADEI(rd.13+14+15-16)	1.050.900		1.050.900

Conducatorul institutiei



Conducatorul compartimentului
financiar- contabil





DISPONIBIL DIN MIJLOACE CU DESTINATIE SPECIALA

31.03.2011

- lei -

DENUMRE INDICATORI	COD	DISPONIBIL LA INCEPUTUL ANULUI	INCASARI	PLATI	DISPONIBIL LA SFARSITUL PERIOADEI
TOTAL (rd.02 la 15)	05001	639.246	425.013	906.258	158.001
- Sume primite ca donatii si sponsori- zari (ct.550/analitic distinct)	05002	26.805	1.330	17.679	10.456
- Garantii materiale retinute gestiona- rilor conform Legii nr.22/1969 (ct. 550/analitic distinct)	05003	106.237	4.447	3.195	107.489
- Disponibil din fonduri cu destinatie speciala reprezentand alocatia pentru nou-nascuti conform Legii 416/2001 (ct. 550/analitic distinct)	05006	18.715	230	1.380	17.565
- Alte disponibilitati cu destinatie speciala (ct.550/analitic distinct)	05011	487.198	419.006	883.713	22.491
- Ajutor financiar in echivalent a 100euro acordat cadrelor didactice din invatamantul preuniversitar (ct.550/analitic distinct)	05013	291		291	

Conducatorul institutiei,


Conducatorul compartimentului
financiar-contabil



**Situatia platilor efectuate
la titlul 56 " Proiecte cu finantare din fonduri externe nerambursabile (FEN) postaderare"**

la data de 31.03.2011

Nr. Crt	Denumirea indicatorilor	Cod rand	Buget de stat (s01-stat)	Buget local (s02-local)	Bugetul asigurarilor sociale de stat (s03-bass)	Bugetul asigurarilor pentru somaj (s04-somaj)	Bugetul Fondului national unic de asigurari sociale de sanatate (s05-sanatate)	Bugetul institutiilor publice finantate din venituri proprii si subventii (s10-local)	Bugetul institutiilor publice si activitatilor finantate integral din venituri proprii (s15-local)	Bugetul fondurilor externe neramb. (s08-stat+asigurari+local)	Bugetul creditelor externe (s06-stat+local)	Bugetul creditelor interne (s07-stat+local)	Bugetul veniturilor cheitueiilor evidentiare in afara bugetelor locale (Fond de rulment) (s11-local)	-lei-	
														Bugetul institutiilor publice si activitatilor finantate integral sau partial din venituri proprii (s20-stat+asigurari+autonome)	Bugetul institutiilor publice si activitatilor finantate din venituri proprii si subventii (s70-stat+asigurari+autonome)
A	B		1	2	3	4	5	6	7	8	9	10	11	12	13
1	Total plati (titlu VII cod56)		0	2667147	0	0	0	14391	0	0	0	0	0	0	0
2	Bunuri si servicii (titlu II)		0	186406	0	0	0	0	0	0	0	0	0	0	0
10	Active nefinanciare (titlu XII)		0	2480741	0	0	0	14391	0	0	0	0	0	0	0

Conducatorul institutiei



Conducatorul compartimentului
financiar- contabil

[Handwritten signature]

Situatia platilor efectuate din buget care nu reprezinta cheltuieli efective
31.03.2011

Anexa 29

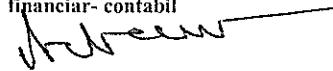

pag.: 1 - lei -

COD	DENUMIREA SI SIMBOLUL CONTURILOR	SOLD LA INCEPUTUL ANULUI	SOLD LA SFARSITUL PERIOADEI
31001	1 Avansuri acordate furnizorilor(ct.232+234+409) -Total(rd.02+03)	33.540	59.542
31002	-din finantare bugetara(ct.770)	2.198	2.598
31003	-din alte surse de finantare	31.342	56.944
31016	6 Alte disponibilitati provenite din finantare bugeta- ra(ct.770)aflate in conturi de disponibil in lei la trezorerie(ct.5581+5591+...etc)si in conturi de dis- ponibil in lei si in valuta la institutii de credit din tara,mai putin dobanda iasata in cont(ct.5121+ 5124+5583+559+...etc)	3.718.921	3.721.246
31017	7 Total(rd.01+04+07+10+13+16)	3.752.461	3.780.788

Conducatorul institutiei



Conducatorul compartimentului
financiar- contabil

SITUATIA
unor indicatori referitori la protecția copilului și a persoanelor cu handicap

Cod 08


la data de 31.03.2011

Denumire	Cod rand	Numar
Copii aflați în familii substitutive *)	001	
Copii protejați în:	002	65
Centre de plasament	003	
Centre de îngrijire de zi	004	
Centre maternale **)	005	65
Persoane cu handicap institutionalizate în unitati deprotectie	006	
Asistenti personali pentru persoanele cu handicap	007	610
Indemnizatii lunare alocate persoanelor cu handicap grav	008	877

*) La asistentii maternali angajati ai serviciilor publice, la rude până la gr. IV inclusiv, la alte familii și persoane, încredințati în vederea adopției.

**) Coloana „Număr” se va completa cu numărul de cupluri mamă-copil.

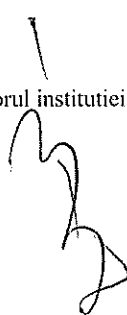
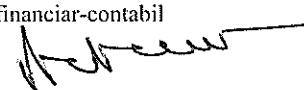
Conducatorul institutiei


Conducatorul compartimentului
financiar - contabil


DENUMIRE INDICATORI	COD	Sold la inceputul anului	Sold la finele perioadei
PLATI RESTANTE-TOTAL (rd.07+12+27+32 +37+42+47) din care:	40001		
		1.494.869	2.029.641
-sub 30 de zile(rd.7.1+12.1+27.1+32.1+ 37.1+42.1+47.1)	40002	629.549	1.636.474
- peste 30 de zile (rd.8+13+28+33+38 +43+47.2)	40003	396.578	375.572
- peste 90 de zile (rd.9+14+29+34+ 39+44+47.3)	40004	76.887	17.595
- peste 120 zile (rd.10+15+30+35+40+45+ 47.4)	40005	299.628	
- peste 1 an (rd.11+16+31+36+41+46+47.5)	40006	92.227	
Plati restante catre furnizori,creditorii din operatii comerciale(ct.401,ct.403, ct.405+462)din care:(rd.07.1+08+09+10+11)	40007	1.109.857	1.956.131
-sub 30 de zile	400071	590.661	1.596.078
- peste 30 de zile	40008	317.197	342.458
- peste 90 de zile din care:	40009	40.977	17.595
- peste 120 zile	40010	115.716	
- peste 1 an	40011	45.306	
Plati restante fata de bugetul general consolidat(rd.17+rd.18+rd.19+22)din care:	40012	385.012	73.510
-sub 30 de zile(rd.17.1+18.1+19.1+22.1)	400121	38.888	40.396
- peste 30 de zile	40013	79.381	33.114
- peste 90 de zile	40014	35.910	
- peste 120 zile	40015	183.912	
- peste 1 an	40016	46.921	
Plati restante fata de bugetul de stat (ct.4423,ct.444,ct.446,ct.4481)	40017	240.815	59.776
-sub 30 de zile	400171	29.934	30.996
-peste 30 de zile	400172	61.166	28.780
-peste 90 de zile	400173	17.147	
-peste 120 zile	400174	115.668	
-peste 1 an	400175	16.900	
Plati restante fata de bugetul asigurarilor sociale de sanatate (ct.4313,ct.4314, ct.4315,ct.4317)	40018	30.804	4.312
-sub 30 de zile	400181	2.251	3.092
-peste 30 de zile	400182	4.579	1.220
-peste 90 de zile	400183	4.718	

DENUMIRE INDICATORI	COD	Sold la inceputul anului	Sold la finele perioadei
-peste 120 de zile	400184	16.813	
-peste 1 an	400185	2.443	
Plati restante fata de bugetul asigurarilor sociale-Total (rd.20+21),din care	40019	113.393	9.422
-sub 30 de zile(rd.20.1+21.1)	400191	6.703	6.308
-peste 30 de zile(rd.20.52+21.2)	400192	13.636	3.114
-peste 90 de zile(rd.20.3+21.3)	400193	14.045	
-peste 120 de zile(rd.20.4+21.4)	400194	51.431	
-peste 1 an(20.5+21.5)	400195	27.578	
- contributia pentru bugetul asigurarilor sociale de stat (ct.4311,4312)	40020	109.393	9.052
-sub 30 de zile	400201	6.495	6.043
-peste 30 de zile	400202	13.214	3.009
-peste 90 de zile	400203	13.611	
-peste 120 de zile	400204	49.761	
-peste 1 an	400205	26.312	
- contributia pentru bugetul asigurarilor pentru somaj (ct.4371,ct.4372,ct.4373)	40021	4.000	370
-sub 30 de zile	400211	208	265
-peste 30 de zile	400212	422	105
-peste 90 de zile	400213	434	
-peste 120 de zile	400214	1.670	
-peste 1 an	400215	1.266	

Conducatorul institutiei,


Conducatorul compartimentului
financiar-contabil


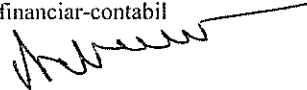

DENUMIRE INDICATORI	COD	Sold la inceputul anului	Sold la finele perioadei
PLATI RESTANTE-TOTAL (rd.07+12+27+32 +37+42+47) din care:	49001	1.494.869	2.029.641
-sub 30 de zile(rd.7.1+12.1+27.1+32.1+ 37.1+42.1+47.1)	49002	629.549	1.636.474
- peste 30 de zile (rd.8+13+28+33+38 +43+47.2)	49003	396.578	375.572
- peste 90 de zile (rd.9+14+29+34+ 39+44+47.3)	49004	76.887	17.595
- peste 120 zile (rd.10+15+30+35+40+45+ 47.4)	49005	299.628	
- peste 1 an (rd.11+16+31+36+41+46+47.5)	49006	92.227	
Plati restante catre furnizori,creditorii din operatii comerciale(ct.401,ct.403, ct.405+462)din care:(rd.07.1+08+09+10+11)	49007	1.109.857	1.956.131
-sub 30 de zile	490071	590.661	1.596.078
- peste 30 de zile	49008	317.197	342.458
- peste 90 de zile din care:	49009	40.977	17.595
- peste 120 zile	49010	115.716	
- peste 1 an	49011	45.306	
Plati restante fata de bugetul general consolidat(rd.17+rd.18+rd.19+22)din care:	49012	385.012	73.510
-sub 30 de zile(rd.17.1+18.1+19.1+22.1)	490121	38.888	40.396
- peste 30 de zile	49013	79.381	33.114
- peste 90 de zile	49014	35.910	
- peste 120 zile	49015	183.912	
- peste 1 an	49016	46.921	
Plati restante fata de bugetul de stat (ct.4423,ct.444,ct.446,ct.4481)	49017	240.815	59.776
-sub 30 de zile	490171	29.934	30.996
-peste 30 de zile	490172	61.166	28.780
-peste 90 de zile	490173	17.147	
-peste 120 zile	490174	115.668	
-peste 1 an	490175	16.900	
Plati restante fata de bugetul asigurarilor sociale de sanatate (ct.4313,ct.4314, ct.4315,ct.4317)	49018	30.804	4.312
-sub 30 de zile	490181	2.251	3.092
-peste 30 de zile	490182	4.579	1.220
-peste 90 de zile	490183	4.718	

DENUMIRE INDICATORI	COD	Sold la inceputul anului	Sold la finele perioadei
-peste 120 de zile	490184	16.813	
-peste 1 an	490185	2.443	
Plati restante fata de bugetul asigurarilor sociale-Total (rd.20+21),din care	49019		
-sub 30 de zile(rd.20.1+21.1)	490191	113.393	9.422
-peste 30 de zile(rd.20.52+21.2)	490192	6.703	6.308
-peste 90 de zile(rd.20.3+21.3)	490193	13.636	3.114
-peste 120 de zile(rd.20.4+21.4)	490194	14.045	
-peste 1 an(20.5+21.5)	490195	51.431	
- contributia pentru bugetul asigurarilor sociale de stat (ct.4311,4312)	49020	27.578	
-sub 30 de zile	490201	109.393	9.052
-peste 30 de zile	490202	6.495	6.043
-peste 90 de zile	490203	13.214	3.009
-peste 120 de zile	490204	13.611	
-peste 1 an	490205	49.761	
- contributia pentru bugetul asigurarilor pentru somaj (ct.4371,ct.4372,ct.4373)	49021	26.312	
-sub 30 de zile	490211	4.000	370
-peste 30 de zile	490212	208	265
-peste 90 de zile	490213	422	105
-peste 120 de zile	490214	434	
-peste 1 an	490215	1.670	
PLATI RESTANTE-TOTAL	49150	1.266	
SECTIUNEA DE FUNCTIONARE			
(rd.160+170+240+250+270+280+290) din care:		1.494.869	2.029.641
-sub 30 de zile(rd.161+171+241+251+271+ 281+291)	49151	629.549	1.636.474
- peste 30 de zile (rd.162+172+242+252+ 272+282+292)	49152	396.578	375.572
- peste 90 de zile (rd.163+173+243+253+ 273+283+293)	49153	76.887	17.595
- peste 120 zile (rd.165+174+245+257+ 274+284+294)	49154	299.628	
- peste 1 an (rd.166+175+246+258+275+ 285+295)	49155	92.227	
Plati restante catre furnizori,creditorii din operatii comerciale(ct.401,ct.403, ct.462)din care:(rd.161+162+163+165+166)	49160	1.109.857	1.956.131

DENUMIRE INDICATORI	COD	Sold la inceputul anului	Sold la finele perioadei
-sub 30 de zile	49161	590.661	1.596.078
- peste 30 de zile	49162	317.197	342.458
- peste 90 de zile din care:	49163	40.977	17.595
- peste 120 zile	49165	115.716	
- peste 1 an	49166	45.306	
Plati restante fata de bugetul general consolidat(rd.180+190+200+230)din care:	49170		
-sub 30 de zile(rd.181+191+201+231)	49171	385.012	73.510
- peste 30 de zile(rd.182+192+202+232)	49172	38.888	40.396
- peste 90 de zile(rd.183+193+203+233)	49173	79.381	33.114
- peste 120 zile(rd.184+194+204+234)	49174	35.910	
- peste 1 an(rd.185+195+205+235)	49175	183.912	
Plati restante fata de bugetul de stat (ct.4423,ct.444,ct.446,ct.4481)(rd.181+ 182+183+184+185)	49180	46.921	
-sub 30 de zile	49181	240.815	59.776
-peste 30 de zile	49182	29.934	30.996
-peste 90 de zile	49183	61.166	28.780
-peste 120 zile	49184	17.147	
-peste 1 an	49185	115.668	
Plati restante fata de bugetul asigurarilor sociale de sanatate (ct.4313,ct.4314, ct.4315,ct.4317)(rd.191+192+193+194+195)	49190	16.900	
-sub 30 de zile	49191	30.804	4.312
-peste 30 de zile	49192	2.251	3.092
-peste 90 de zile	49193	4.579	1.220
-peste 120 de zile	49194	4.718	
-peste 1 an	49195	16.813	
Plati restante fata de bugetul asigurarilor sociale-Total (rd.210+220),din care	49200	2.443	
-sub 30 de zile(rd.211+221)	49201	113.393	9.422
-peste 30 de zile(rd.212+222)	49202	6.703	6.308
-peste 90 de zile(rd.213+223)	49203	13.636	3.114
-peste 120 de zile(rd.214+224)	49204	14.045	
-peste 1 an(rd.215+225)	49205	51.431	
- contributia pentru bugetul asigurarilor sociale de stat (ct.4311,4312) (rd.211+212+213+214+215)	49210	27.578	
-sub 30 de zile	49211	109.393	9.052
		6.495	6.043

DENUMIRE INDICATORI	COD	Sold la inceputul anului	Sold la finele perioadei
-peste 30 de zile	49212	13.214	3.009
-peste 90 de zile	49213	13.611	
-peste 120 de zile	49214	49.761	
-peste 1 an	49215	26.312	
- contributia pentru bugetul asigurarilor pentru somaj (ct.4371,ct.4372,ct.4373) (rd.221+222+223+224+225)	49220	4.000	370
-sub 30 de zile	49221	208	265
-peste 30 de zile	49222	422	105
-peste 90 de zile	49223	434	
-peste 120 de zile	49224	1.670	
-peste 1 an	49225	1.266	

Conducatorul institutiei,


Conducatorul compartimentului
financiar-contabil



Situatia activelor si datoriilor institutiilor publice
din administratia locala
31.03.2011


pag.: 1 - lei -

COD	DENUMIRE INDICATORI	Sold la inceputul anului	Sold la sfarsitul perioadei
18004	Numerar in lei in casieria institutiilor publice locale si ale institutiilor publice de subordonare locala,(ct.5311)	17.937	886.667
18005	Disponibilitati in lei ale institutiilor publice locale si ale institutiilor publice de subordonare locala, la trezorerii (ct.510+5121+5125+5151+5161+5171+5211+528+5292+5294+5299+550+551+552+553+554+555+556+558+560+561+562) din care:	16.495.804	78.677.923
180051	Disponibilitati in lei din imprumuturi interne si externe contractate de autoritatile administratiei publice locale (ct.5161)	977.501	126
18008	Total (in baze cash)(rd.04+05)	16.513.741	79.564.590
18010	Total (in baze accrual)(rd.08+09)	16.513.741	79.564.590
18011	Excedentele cumulate ale bugetelor locale (ct.5212+5213)		14.460.380
18012	Disponibil din fondul de rulment (ct.5221)	41.414.861	
18013	Total (in baze cash)(rd.11+12)	41.414.861	14.460.380
18015	Total (in baze accrual)(rd.13+14)	41.414.861	14.460.380
18022	Avansuri de trezorerie, acordate in lei (ct.542)	-32	9.578
18023	Alte valori (ct.532)	139.987	176.465
18032	Disponibilitati ale institutiilor publice locale si ale institutiilor de subordonare locala la institutiilor de credit rezidente (ct.5121+5124+5125+5131+5132+5151+5152+5161+5162+5171+5172+550+5601) din care:	5.606.700	375.863
18036	Total (in baze cash)(rd.32+35)	5.606.700	375.863
18038	Total (in baze accrual) (rd.36+37)	5.606.700	375.863
18039	Depozite ale institutiilor publice la institutiile de credit rezidente (ct.5153+5602)	675.037	675.037
18041	Total (in baze accrual)(rd.39+40)	675.037	675.037
18131	Actiuni necotate detinute de autoritatile locale la operatorii economici (ct.2602-2961)(S11)	66.721.308	70.212.868
18134	Total (la valoarea contabila neta (la valoarea de intrare mai putin ajustarile cumulate pentru pierderea de valoare)(rd.131+132+133)	66.721.308	70.212.868
18157	Creante comerciale necurente legale de livrare de bunuri si servicii de catre autoritatile locale sau de institutii subordonate acestora (ct.4112+4118+4612-4912-4962). Totl (rd.158+159+160+164)		

COD	DENUMIRE INDICATORI	Sold la inceputul anului	Sold la sfarsitul perioadei
	din care:	3.439	3.439
18159	- de la operatori economici (S11).	3.439	3.439
18165	Creante comerciale curente legate de livrari de bunuri si servicii de catre autoritatile locale sau de institutii subordonate acestora(ct.232+234+409+ 4111+4118+413+418+4611-4911-4961). Total(rd.166+167+168+172)din care de la:	67.983.015	85.059.537
18166	-de la populatie	2.139.932	2.243.211
18167	-de la operatori economici (S11)	65.834.017	82.816.025
18172	-de la nerezidenti (S21,S22)	9.066	301
18176	I.Creante ale bugetului local (ct.464- 497). Total (rd.177+178+179+183), din care:	49.005.924	89.180.296
18177	- de la populatie	49.005.924	89.180.296
18185	Total creante (rd.176+184)	49.005.924	89.180.296
18191	Sume de primit de la Autoritatea de Certificare si Plata, Autoritatilor de Management si Agentiile de Plati reprezentand fonduri externe nerambur- sabile postaderare (ct.4583.1)		82.492
18203	I.Sume datorate tertilor reprezentand garantii si cautiuni aafiate in conturile institutiilor publice (ct.4281+462).Total (rd.204+205+206) din care:	94.836	67.883
18204	- salariatilor (S143)	35.212	43.111
18205	- operatorilor economici (S11)	59.624	24.772
18262	Credite pe termen scurt contractate de autoritatile locale si institutii din subordinea acestora (ct.1621+1631+1641 +1671+5191+5192+5196+5198). Total (rd.263+264+265+265.1), din care acordate de:		24.100
18264	- Alti rezidenti		24.100
18268	Total (in baze cash)(rd.262+266+267)		24.100
18269	Dobanzi de platit aferente creditelor pe termen scurt contractate de institutiile publice din administratia locala (ct.1682+1683+1684+1685+1687+5186). Total (rd.270+271+272+272.1), din care acordate de:	307	223
18271	- Alti rezidenti (S12,S124,S125)	307	223
18274	Total (dobanzi de platit)9rd.269+273)	307	223
18275	Total (in baze accrual)(cash+dobanzi) (rd.268+274)	307	24.323
18286	Credite pe termen lung primite (contractate, garantate, asimilate,etc) de institutiile publice locale (ct.1622+1632+1642+16722).Total (rd.278+288+289+289.1) din care		

COD	DENUMIRE INDICATORI	Sold la inceputul anului	Sold la sfarsitul perioadei
	acordate de:	238.219.408	238.972.261
18287	- Institutii de credit rezidente (S122)	238.214.137	238.902.203
18288	- Alti rezidenti (S123,S124,S125)	5.271	70.058
18290	Total (in baze cash)(rd.286)	238.219.408	238.972.261
18296	Total (in baze accrual)(cash+dobanzi) (rd.290+295)	238.219.408	238.972.261
18312	Datorii comerciale necurente legale de livrari de bunuri si servicii (ct.401+ 403+4042+405+4622). Total (rd.313+314+318+319) din care catre:	-3	14.329
18313	- Operatori economici (S11)	-3	14.329
18320	Datorii comerciale curente legate de livrari de bunuri si servicii (ct.401+ 403+4041+405+408+419+4621). Total (rd.321+322+326+327) din care catre:	28.126.965	28.596.002
18321	-Operatori economici (S11)	28.086.789	28.555.532
18326	-Alti rezidenti(s123,S124,S125)	40.176	40.470
18331	Datoriile institutiilor publice din administratia locala catre bugete (ct.4423+431+437+4428+444+446+4481)	9.165.175	8.361.154
18332	Salariile angajatilor (ct.421+423+426+4271+4273+4281)	8.454.029	10.891.063
18333	Alte drepturi cuvenite altor categorii de persoane (ct.4272+4273+429+438)	-34.338	798
18335	Total (rd.331+332+333+334)	17.584.866	19.253.015
18341	Avansuri primite de institutii publice - beneficiari finali - reprezentand prefinantare pentru proiecte finantate din fonduri externe nerambursabile postaderare (ct.4585)	17.597	1.354
18346	Plati restante ale institutiilor publice din administratia locala - plati res- (reprezentand datorii neachitate la tante termen) din operatiuni comerciale (ct.401+403+404+405+462). Total (rd.346.1+347+351+352), din care catre:	1.109.857	1.956.131
183461	Operatori economici (S11)	1.109.857	1.956.131
18353	Plati restante ale institutiilor publice din administratia locala (reprezentand datorii neachitate la termen) catre bugetul general consolidat (ct.4423+431+437+444+446+ 4481)		73.510
18375	Total (rd.346+353+354+355+356+360)	1.109.857	2.029.641

Conducatorul institutiei


Conducatorul compartimentului
financiar-contabil


Situatia actiunilor/partilor sociale detinute direct/indirect de catre UAT, la operatorii economici

03-05-2011

Nr. Crt.	Operatorul Economic la care Unitatea administrativ teritoriala este actionar direct sau indirect		Denumirea operatorului Economic	Tip operator (SRL, SA, RA)	Capitalul social al operatorului economic (lei)	Unitatea Administrativ teritoriala este actionara		Valoarea actiunilor/partilor sociale din capitalul social al operatorului economic, detinute de catre unitatea administrativ teritoriala (lei)		Pondere in Capitalul social al operatorului economic (%) 11 = 9 / 6 11 = 10 / 6
	Cod CAEN al activitatii principale a operatorului economic	Cod unic de identificare				Direct	Indirect	Direct	Indirect	
1	7997507	6820	REGIA AUTONOMA PIETE AGREMENT SALUBRITATE	RA	233.012,00	Direct		233.012,00		100,000
2	54760	3600	SC COMPANIA DE APA ORADEA	SA	12.000.080,00	Direct		12.000.000,00		99,999
3	14370054	3522	SC DISTRIGAZ VEST	SA	10.107.540,00	Direct		175.230,00		1,733
4	14790708	3530	SC ELECTROCENTRALE ORADEA	SA	30.679.000,00	Direct		30.679.000,00		100,000
5	24734055	6832	SC EUROBUSINESS PARC ORADEA	SRL	1.000,00	Direct		1.000,00		100,000
6	63483	4931	SC ORADEA TRANSPORT LOCAL	SA	21.020.308,66	Direct		21.020.308,66		100,000
7	8309690	3811	SC RER ECOLOGIC SERVICE ORADEA	SA	375.500,00	Direct		56.300,00		15,000
8	8309690	3811	SC RER ECOLOGIC SERVICE ORADEA	SA	375.500,00	Indirect			94.200,00	25,000
8	Operator(i) economic(i) la care UAT detine actiuni/parti sociale					Total	valoare actiuni raportate la data: 02-05-2011:	64.164.850,66	94.200,00	

Conducatorul institutiei,



Conducatorul compartimentului financiar-contabilitate,

Nota:

Judetul = cei din care face parte unitatea administrativ teritoriala (UAT);

col 7 = UAT este actionar direct la operatorul economic(Op.Ec): situatia in care o UAT detine in nume propriu actiuni sau parti sociale la un Op.Ec

col 8 = UAT este actionar INDIRECT la Op.Ec: situatia in care un Op.Ec, la care o UAT detine in nume propriu, integral sau majoritar, actiuni sau parti sociale,

este actionar sau detine parti sociale la un alt Op.Ec;

In municipiul Bucuresti, autoritatile administratiei publice locale de la nivelul sectoarelor raporteaza operatorii economici la care administreaza/controlaza actiuni sau parti sociale, potrivit hotararilor Consiliului General al Municipiului Bucuresti;

col 4 = Operator economic: societate comerciala la care o UAT detine actiuni sau parti sociale; regii autonome in subordinea autoritatilor administratiei publice locale.

Capi- tot	Sub- capit tot	Pa- ra- graf	Gra- pa / Titlu	Al- ne- at	Denumire indicator	Prevederi anuale aprobate la finele perioadei de raportare		Prevederi bugetare trimestriale cumulate	Drepturi constatate			Incasari realizate	Stingeri pe alte cai decat incasari	Drepturi constatate de incasat
						I	2		Total, din care:	din anii precedenti	din anii curent			
			A		B				3=4+5	4	5	6	7	8=3-6-7
0001	02				TOTAL VENITURI-BUGET LOCAL	513.815.320	95.049.560	220.576.627	48.959.293	171.617.334	131.400.700			89.175.927
0002					I. VENITURI CURENTE	294.983.750	63.790.940	177.539.110	48.959.293	128.580.117	88.363.483			89.175.927
0003					A. VENITURI FISCALE	268.822.250	58.126.580	159.867.013	39.129.777	120.737.236	81.647.119			78.219.894
0004					A1. IMPOZIT PE VENIT, PROFIT SI CASTIGURI DIN CAPITAL.	110.774.000	22.189.580	27.637.570		27.637.570	27.637.570			
0300	02				A1.2 IMPOZIT PE VENIT, PROFIT SI CASTIGURI DIN CAPITAL DE LA PERSOANE FIZICE	110.774.000	22.189.580	27.637.570		27.637.570	27.637.570			
0302				18	IMPOZIT PE VENIT Impozitul pe veniturile din transferul proprietatilor imobiliare din patrimoniul personal	2.600.000	572.000	793.712		793.712	793.712			
0402					COTE SI SUME DEFALCATE DIN IMPOZITUL PE VENIT	108.174.000	21.617.580	26.843.858		26.843.858	26.843.858			
0402	01				Cote defalcate din impozitul pe venit	107.500.000	21.449.080	26.698.312		26.698.312	26.698.312			
	04				Sume alocate din cotele defalcate din impozitul pe venit pentru cehlibrarea bugetelor locale	674.000	168.500	145.546		145.546	145.546			
0700	02				A3 IMPOZITE SI TAXE PE PROPRIETATE	53.400.000	9.825.000	84.857.164	28.621.059	56.236.105	24.884.732			59.972.432
0702					IMPOZITE SI TAXE PE PROPRIETATE	53.400.000	9.825.000	84.857.164	28.621.059	56.236.105	24.884.732			59.972.432
	01				Impozit si taxa pe cladiri	36.000.000	6.500.000	65.785.498	21.213.669	44.571.829	18.328.188			47.457.310
				01	Impozit pe cladiri de la persoane fizice	11.500.000	3.500.000	14.734.617	3.395.997	11.338.620	7.051.092			7.683.525
0702	01	02			Impozit si taxa pe cladiri de la persoane juridice	24.500.000	3.000.000	51.050.881	17.817.672	33.233.209	11.277.096			39.773.785
0702	02				Impozit si taxa pe teren Impozit pe terenuri de la persoane	9.900.000	1.925.000	16.433.763	7.065.427	9.368.336	4.536.871			11.896.892

Capi- tol	Sub- capi- tol	Pa- ra- gra- ful graf	Gr- pa / Titlu	Ar- ti- col	Al- ne- at	Denumire indicator	Prevederi anuale aprobate la finele perioadei de raportare		Prevederi bugetare trimestriale cumulate	Drepturi constatate			Incasari realizate	Stingeri pe alte cai decat incasari	Drepturi constatate de incasat
							1	2		Total, din care:	din anii precedenti	din anul curent			
			A			B									
1602	02					detinute de persoane fizice*)	7.600.000	1.500.000	12.917.371	5.267.340	7.650.031	3.640.402			9.276.969
1602	03					Impozit pe mijloace de transport detinute persoane de juridice*) Taxe si tarife pentru eliberarea de licente si autorizatii de functionare	7.000.000	1.750.000	10.592.379	4.071.157	6.521.222	2.625.786			7.966.593
2900	02					C. VENITURI NEFISCALE	350.000	100.000	903.634	980.430	-76.796	99.446			804.188
3000						C1. VENITURI DIN PROPRIETATE	26.161.500	5.664.360	17.672.397	9.829.516	7.842.881	6.716.364			10.956.033
3002						VENITURI DIN PROPRIETATE	7.200.000	1.800.000	1.978.750	20.758	1.957.992	1.869.842			108.908
	05					Venituri din concesiuni si inchirieri	7.200.000	1.800.000	1.978.750	20.758	1.957.992	1.869.842			108.908
	08					Venituri din dividende	6.900.000	1.500.000	1.978.750	20.758	1.957.992	1.869.842			108.908
						Venituri din dividende de la alti platitori	300.000	300.000							
3300	02					C2. VANZARI DE BUNURI SI SERVICII	300.000	300.000							
3302						VENITURI DIN PRESTARI DE SERVICII SI ALTE ACTIVITATI	18.961.500	3.864.360	15.693.647	9.808.758	5.884.889	4.846.522			10.847.125
3302	08					Venituri din prestari de servicii	2.761.500	714.360	701.801		701.801	701.801			
	10					Contributia parintilor sau sustinatorilor legali pentru intretinerea copiilor in cresc	2.395.500	615.360	588.025		588.025	588.025			
3302	12					Contributia persoanelor beneficiare ale cantinelor de ajutor social	350.000	95.000	111.022		111.022	111.022			
3402						VENITURI DIN TAXE ADMINISTRATIVE, ELIBERARI PERMISE	16.000	4.000	2.754		2.754	2.754			
3402	02					Taxe extrajudiciare de timbru	2.800.000	600.000	615.287		615.287	615.287			
3502						AMENZI, PENALITATI SI CONFISCARI Venituri din amenzi si alte sanctiuni	2.800.000	600.000	615.287		615.287	615.287			
	01						8.300.000	1.550.000	12.688.232	9.630.493	3.067.739	2.015.349			10.672.883

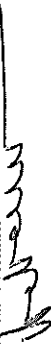
Capi- tol	Sub- capi- tol	Pa- ra- gra- ful	Cru- pa / Titlu	Ar- ti- col	Al- ne- at	Denumire indicator	Prevederi anuale aprobate la finele perioadei de raportare	Prevederi bugetare trimestriale cumulate	Drepturi constatate			Incasari realizate	Stingeri pe alte cai decat incasari	Drepturi constatate de incasat
									Total, din care:	din anii precedenti	din anul curent			
A						B	I	2	3=4+5	4	5	6	7	8=3-6-7
						aplicate potrivit dispozitiilor legale	8.000.000	1.500.000	10.342.420	7.685.343	2.657.077	1.934.500		8.407.920
	3502	50				Alte amenzi, penalitati si confiscari	300.000	50.000	2.345.812	1.935.150	410.662	80.849		2.264.963
	3602					DIVERSE VENITURI	5.100.000	1.000.000	1.505.140	188.265	1.316.875	1.330.898		174.242
		06				Taxe speciale	1.200.000	500.000	336.119		336.119	328.460		7.639
		50				Alte venituri	3.900.000	500.000	1.169.021	188.265	980.756	1.002.438		166.583
	3702					TRANSFERURI VOLUNTARE, ALTELE DECAT SUBVENTIILE								
	3702	01				Donatii si sponsorizari			183.187		183.187	183.187		
		03				Varsaminte din sectiunea de functionare pentru finantarea sectiunii de dezvoltare a bugetului local(cu semnul minus)	-46.726.460							
	3702	04				Varsaminte din sectiunea de functionare	46.726.460							
	3900	02				II. VENITURI DIN CAPITAL	9.000	9.000	182.818		182.818	182.818		
	3902					VENITURI DIN VALORIFICAREA UNOR BUNURI	9.000	9.000	182.818		182.818	182.818		
		03				Venituri din vanzarea locuintelor construite din fondurile statului	6.500	6.500	6.445		6.445	6.445		
	3902	07				Venituri din vanzarea unor bunuri aparținând domeniului privat al statului sau al unitatilor administrative- teritoriale	2.500	2.500	176.373		176.373	176.373		
	4000	02				III OPERATIUNI FINANCIARE			27.088.170		27.088.170	27.088.170		
	4002					INCASARI DIN RAMBURSAREA ACORDATE								
	4100	02				IV. SUBVENTII	153.511.840	12.433.930	27.088.170		27.088.170	27.088.170		
	4200					SUBVENTII DE LA ALTE NIVELE ALE ADMINISTRATIEI PUBLICE	153.511.840	12.433.930	12.208.728		12.208.728	12.208.728		

Capi- tol	Sub- capi- tol	Pa- ra- gra- ful	Gr- pa / Titlu	Ali- ne- at	Denumire indicator	Prevederi anuale aprobrate la finele perioadei de raportare	Prevederi bugetare trimestriale cumulate	Drepturi constatate			Incasari realizate	Sfingeri pe alte cai decat incasari	Drepturi constatate de incasat
								Total, din care:	din anii precedenti	din anul curent			
A					B	1	2	3=4+5	4	5	6	7	8=3-6-7
4202	12				SUBVENTII DE LA BUGETUL DE STAT	153.211.840	12.433.930	12.208.728	12.208.728	12.208.728	12.208.728		
					Subventii pentru reabilitarea tehnica a cladirilor de locuit	1.510.000	7.890						
4202	13				Subventii pentru finantarea programelor multianuale prioritare de mediu si gospodarie a apelor	86.345.170	3.148.740	2.928.327		2.928.327	2.928.327		
4202	16				Subventii de la bugetul de stat catre bugetele locale pentru finantarea investitiilor in sanatate	20.831.000							
4202	16	01			Subventii de la bugetul de stat catre bugetele locale pentru finantarea aparatului medical si echipamentelor de comunicatii in urgenta in sanatate	10.450.000							
4202	16	02			Subventii de la bugetul de stat catre bugetele locale pentru finantarea reparatiilor capitale in sanatate	10.381.000							
4202	18				Subventii din veniturile proprii ale Ministerului Sanatatii catre bugetele locale pentru finantarea investitiilor in sanatate	2.695.000	2.065.000	1.270.000		1.270.000	1.270.000		
4202	18	01			Subventii din veniturile proprii ale Ministerului Sanatatii catre bugetele locale pentru finantarea aparatului medical si echipamentelor de comunicatii in urgenta in sanatate								
4202	18	02			Subventii din veniturile proprii ale	1.270.000	1.270.000						

Capi- tol	Sub- capi- tol	Pa- ra- gra- ful	Cru- pa / Titlu	Ar- ti- col	Al- ne- at	Denumire indicator	Prevederi anuale aprobate la finele perioadei de raportare		Prevederi bugetare trimestriale cumulate	Drepturi constatate			Incasari realizate	Stingeri pe alte cai decat incasari	Drepturi constatate de incasat
							1	2		Total, din care:	4	5			
A							B	3=4+5	4	5	6	7	8=3-6-7		
						Ministerului Sanatatii care bugelele locale pentru finantarea reparatiilor capitale in sanatare					1.270.000		1.270.000		
	4202	18	03			Subventii din veniturile proprii ale Ministerului Sanatatii care bugetele locale pentru finantarea altor investiti in sanatare	1.425.000	795.000							
	4202		20			Subventii de la bugetul de stat catre bugetele locale necesare sustinerii denarii proiectelor finantate din fonduri externe nerambursabile(FEN) postaderare	21.546.170	2.438.300			1.200.196		1.200.196		
	4202		32			Subventii pentru compensarea cresterilor neprevizionate ale preturilor la combustibili	20.000.000	4.500.000			6.660.000		6.660.000		
	4202		34			Subventii pentru acordarea ajutorului pentru incalzirea locuintei cu lemne, carbuni,combustibili petrolieri	270.000	270.000			146.885		146.885		
	4202		41			Subventii de la bugetul de stat pentru finantarea sanatatii	14.500	4.000			3.320		3.320		
	4302					SUBVENTII DE LA ALTE ADMINISTRATII	300.000								
						Subventii primite de la bugetele consiliilor judetene pentru protectia copilului	300.000								
	4502					SUME PRIMITE DE LA UE/ALTI DONATORI IN CONTUL PLATILOR EFECTUATE SI	65.310.730	18.815.690			3.557.501		3.557.501		

Capi- tot	Sub- capi- tot	Pa- ra- gra- ful	Gru- pa / Tirlu	Ar- ti- col	Alf- ne- at	Denumire indicator	Prevederi anuale aprobrate la finele perioadei de raportare	Prevederi bugetare trimestriale cumulate	Drepturi constatate			Incasari realizate	Stingeri pe alte cai decat incasari	Drepturi constatate de incasat
									Total, din care:	din anii precedenti	din anul curent			
A							1	2	3=4+5	4	5	6	7	8=3-6-7
4502	01					B	64.459.560	18.033.420	3.557.501	3.557.501	3.557.501	3.557.501		
						Fondul european de Dezvoltare Regionala								
						Sume primite in contul platilor								
						efectuate in anul curent	38.185.860	10.717.250						
						Sume primite in contul platilor								
						efectuate in anii anteriori	3.338.470	937.000	1.262.501	1.262.501	1.262.501	1.262.501		
						Prefinantare	22.935.230	6.379.170	2.295.000	2.295.000	2.295.000	2.295.000		
						Fondul Social European	28.000							
						Prefinantare	28.000							
						Instrumentul European de Vecinatate								
						si Parteneriat	823.170	782.270						
						Sume primite in contul platilor								
						efectuate in anul curent	745.120	745.120						
						Prefinantare	78.050	37.150						

Conducatorul institutiei,

Conducatorul compartimentului
financiar-contabil


Capi- tol	Sub- capit- ol	Pa- ra- graf	Gru- pa / Titlu	Ar- ti- col	Al- ne- at	Denumire indicator	Credite de angajament	Credite bugetare			Angajamente legale	Plafii efectuate	Angajamente legale de plafii	Cheltuieli efective
								anuale aprobate la finele perioadei de raportare	trimestriale cumulate					
A						B	1	2	3	4	5	6	7=5-6	8
5002						TOTAL CHELTUIELI		555.363.870	121.318.100	232.735.258	92.395.930	66.630.753	25.765.177	69.785.820
5100	02					Partea I-a SERVICII PUBLICE GENERALE		27.726.560	7.039.009	7.938.671	5.776.766	5.203.555	573.211	5.418.167
5102	01					AUTORITATI PUBLICE SI ACTIUNI EXTERNE		16.689.380	4.892.340	6.222.208	4.070.293	3.505.817	564.476	3.719.287
						Autoritati executive si legislative		16.689.380	4.892.340	6.222.208	4.070.293	3.505.817	564.476	3.719.287
						Autoritati executive		16.689.380	4.892.340	6.222.208	4.070.293	3.505.817	564.476	3.719.287
5402	03					ALTE SERVICII PUBLICE GENERALE		1.838.100	708.050	303.609	293.619	284.884	8.735	286.076
						Fond de rezerva bugetara la dispozitia autoritatilor locale		340.100						
5402	07					Fond pentru garantarea inprumuturilor externe, contracte/garantate de administratiile publice locale		310.000						
5402	10					Servicii publice comunitare de evidenta a persoanelor		1.188.000	367.950	303.609	293.619	284.884	8.735	286.076
5502						TRANZACTII PRIVIND DATORIA PUBLICA SI IMPRUMUTURI		9.199.080	1.438.700	1.412.854	1.412.854	1.412.854		1.412.804
6000	02					Partea II-a APARARE, ORDINE PUBLICA SI SIGURANTA NATIONALA		2.307.100	983.580	1.000.000	1.000.000	750.000	250.000	769.339
6102	03					ORDINE PUBLICA SI SIGURANTA NATIONALA		2.307.100	983.580	1.000.000	1.000.000	750.000	250.000	769.339
						Ordine publica		2.307.100	983.580	1.000.000	1.000.000	750.000	250.000	750.000
						Politie comunitara		2.307.100	983.580	1.000.000	1.000.000	750.000	250.000	750.000
						Protecie civila si protectia contra incendiilor (protectie civila nonmilitara)		40.000						19.339
6500	02					Partea III-a CHELTUIELI SOCIAL-CULTURALE		204.617.290	51.633.950	91.159.259	46.321.098	38.241.369	8.079.729	38.410.961
6502	03					INVATAMANT		112.799.640	31.968.950	49.603.911	32.320.676	26.177.224	6.143.452	26.798.883
						Invatamant prescolar si primar		20.251.360	5.984.720	8.836.697	6.845.536	4.978.210	1.867.326	5.383.009

Capi- tot	Sub- capi- tot	Pa- ra- graf	Ar- ti- col	Ali- ne- at	Denumire indicator	Credite de angajament	Credite bugetare			Angajamente legale	Plati efectuate	Angajamente legale de platit	Cheltuieli efective
							anuale aprobate la finele perioadei de raportare	2	3				
A					B	1							
6502	01				Invatamant prescolar		20.251.360	5.984.720	8.856.697	6.845.536	4.978.210	1.867.326	5.383.009
	04				Invatamant secundar		92.548.280	25.984.230	40.755.864	25.483.790	21.207.664	4.276.126	21.415.874
		01			Invatamant secundar inferior		23.628.890	7.138.060	10.991.360	7.800.399	6.260.625	1.539.774	5.650.180
		02			Invatamant secundar superior		67.639.140	18.520.080	29.311.564	17.345.451	14.680.412	2.665.039	15.375.163
		03			Invatamant profesional		1.280.250	326.090	452.940	337.940	266.627	71.313	390.531
	50				Alte cheltuieli in domeniul invatamantului				-8.650	-8.650	-8.650		
6602	06				SANATATE		28.609.050	3.211.950	3.705.699	2.030.303	2.020.481	10.022	2.105.706
					Servicii medicale in unitati sanitare cu paturi		26.189.880	2.550.880	2.970.610	1.485.584	1.475.562	10.022	1.531.612
6602	06	01			Spitale generale		26.189.880	2.550.880	2.970.610	1.485.584	1.475.562	10.022	1.531.612
	08				Servicii de sanatate publica		2.197.000	549.630	537.919	537.919	537.919		567.094
	50				Alte cheltuieli in domeniul sanatatii		222.170	111.440	197.170	7.000	7.000		7.000
					Alte institutii si activitati sanitare		222.170	111.440	197.170	7.000	7.000		7.000
6702	03				CULTURA, RECREERE SI RELIGIE		31.832.520	7.833.180	21.955.238	6.601.429	4.851.362	1.750.067	4.039.441
					Servicii culturale		1.696.100	47.440	1.058.740	58.740	47.440	11.300	47.440
	06				Casa de cultura		696.100	47.440	58.740	58.740	47.440	11.300	47.440
	12				Consolidarea si restaurarea monumentelor istorice		1.000.000		1.000.000				
6702	05				Servicii recreative si sportive		20.952.830	5.794.200	12.396.864	4.835.176	4.096.639	738.537	3.724.359
		01			Sport		9.178.000	3.647.000	4.572.000	3.676.392	3.431.581	244.811	3.320.167
		02			Tineret								
					Tineret		234.500						
6702	05	03			Intretinere gradini publice, parcuri zone verzi, baze sportive si de agrement		11.540.330	2.147.200	7.824.864	1.158.784	665.058	493.726	404.192
6702	06				Servicii religioase		52.800						

Capi- tot	Sub- capi- tot	Pa- ra- gra- ful	Gru- pa / Titlu	Al- ne- at	Denumire indicator	Credite de angajament	Credite bugetare		Angajamente bugetare	Angajamente legale	Plafii efectuate	Angajamente legale de plafii	Cheltuieli efective
							anuale aprobate la finele perioadei de raportare	trimestriale cumulate					
A					B	1	2	3	4	5	6	7=5-6	8
6702	50				Alte servicii in domeniile culturii, recreerii si religiei		9.131.590	1.991.540	8.499.634	1.707.513	707.283	1.000.230	267.642
6802	05				ASIGURARI SI ASISTENTA SOCIALA		31.376.080	8.619.870	15.894.411	5.368.490	5.192.302	176.188	5.466.931
6802	05	02			Asistenta sociala in caz de boli si invaliditati		12.664.000	3.900.000	3.295.698	3.295.698	3.295.698		3.281.750
6802	05	06			Asistenta sociala in caz de invaliditate		12.664.000	3.900.000	3.295.698	3.295.698	3.295.698		3.281.750
6802	11				Asistenta sociala pentru familie si copii		3.906.650	1.272.860	1.030.783	1.030.783	936.888	93.895	1.050.578
6802	15				Crese		2.818.000	906.400	786.071	757.071	700.287	56.784	742.472
					Provenirea excluderii sociale		490.000	335.000	119.199	119.199	119.199		119.199
					Ajutor social		490.000	335.000	119.199	119.199	119.199		119.199
					Alte cheltuieli in domeniul asigurarilor si asistentei sociale		11.497.430	2.205.610	10.662.660	165.739	140.230	25.509	272.932
7000	02				Partea IV-a SERVICII SI DEZVOLTARE PUBLICA, LOCUINTE, MEDIU SI APE		169.193.440	15.669.400	73.073.876	17.438.593	8.586.268	8.852.325	9.420.949
7002	03				LOCUINTE, SERVICII SI DEZVOLTARE PUBLICA		139.171.440	12.712.400	67.299.870	13.540.287	5.709.234	7.831.053	7.446.606
					Locuinte		2.097.300	13.690	1.013.690	7.936		7.936	690.752
					Dezvoltarea sistemului de locuinte		2.097.300	13.690	1.013.690	7.936		7.936	690.752
					Alimentare cu apa si amenajari hidrotehnice		63.618.000	1.371.000	743.568	743.568	743.568		743.568
					Alimentare cu apa		63.618.000	1.371.000	743.568	743.568	743.568		743.568
					Iluminat public si electrificari rurale		7.549.450	2.218.000	4.449.450	2.797.528	2.097.243	700.285	2.503.957
					Alte servicii in domeniile locuintelor, serviciilor si dezvoltarii comunitate		65.906.690	9.109.710	61.083.162	9.991.255	2.868.423	7.122.832	3.508.329
7402	05				PROTECTIA MEDIULUI		30.022.000	2.957.000	5.784.006	3.898.306	2.877.034	1.021.272	1.974.343
					Salubritate si gestiunea deseurilor		10.020.000	2.906.000	5.784.006	3.898.306	2.877.034	1.021.272	1.974.343
					Salubritate		10.000.000	2.906.000	5.764.006	3.888.306	2.877.034	1.011.272	1.974.343

Capi- toi	Sub- capi- toi	Pa- ra- graf	Gru- pa / Titlu	Ali- ne- at	Denumire indicator	Credite de angajament	Credite bugetare		Angajamente bugetare	Angajamente legale	Plati efectuate	Angajamente legale de platit	Cheltuieli efective
							anuale aprobate la finele perioadei de raportare	trimestriale cumulate					
A					B	1	2	3	4	5	6	7=5-6	8
7402	02				Colectarea, tratarea si distrugerea deseurilor		20.000	20.000	20.000	10.000		10.000	
7402	06				Canalizarea si tratarea apelor reziduale		20.002.000	51.000					
8000	02				Partea V-a ACTIUNI ECONOMICE		151.519.480	45.992.080	79.563.452	21.859.473	13.849.561	8.009.912	15.766.404
8002					ACTIUNI GENERALE ECONOMICE. SI DE MUNCA		14.876.380	4.015.380	14.872.321	3.781.465	1.321.296	2.460.169	56.950
8002	01				Actiuni generale economice si comerciale		14.876.380	4.015.380	14.872.321	3.781.465	1.321.296	2.460.169	56.950
	06				Prevenire si combatere inundatiilor si gheturii				-4.059	-4.059			
8002	01				Programe de dezvoltare regionala si sociala		14.876.380	4.015.380	14.876.380	3.785.524	1.325.355	2.460.169	56.950
8102					COMBUSTIBILI SI ENERGIE		37.465.000	11.215.000	12.894.248	8.258.047	8.258.047		10.127.369
	06				Energie termica		37.465.000	11.215.000	12.894.248	8.258.047	8.258.047		10.127.369
8302					AGRICULTURA, SILVICULTURA, SI VANATOARE								
8302	03				Agricultura		15.690	15.690	15.690				
	30				Alte cheltuieli in domeniul agriculturii		15.690	15.690	15.690				
8402					TRANSPORTURI								
	03				Transport rutier		99.162.410	30.746.010	51.781.193	9.819.961	4.270.218	5.549.743	5.582.085
	02				Transport in comun		99.162.410	30.746.010	53.574.893	11.613.661	6.063.918	5.549.743	5.582.085
	03				Strazi		32.500.920	4.275.000	4.619.703	4.619.703	4.019.703	600.000	4.111.303
	50				Alte cheltuieli in domeniul transporturilor		66.661.490	26.471.010	48.935.190	6.993.958	2.044.215	4.949.743	1.470.782
9802					EXCEDENT		-41.548.550	-26.268.540	-1.793.700	-1.793.700	64.769.947	-64.769.947	

Capi- tot	Sub- capi- tot	Pa- ra- graf	Gru- pa / Titlu	Ali- ne- at	Denumire indicator	Credite de angajament	Credite bugetare		Angajamente bugetare	Angajamente legale	Plati efectuate	Angajamente legale de platit	Cheltuieli efective
							anuale aprobate la finele perioadei de raportare	trimestriale cumulate					
A			B			1	2	3	4	5	6	7=5-6	8
5002					TOTAL CHELTUIELI		555.363.870	121.318.100	252.735.258	92.395.930	66.630.753	25.765.177	69.785.820
	01				CHELTUIELI CURENTE		473.634.000	101.545.120	187.682.325	85.510.831	66.458.396	19.052.435	67.765.351
	10				TITLUL I CHELTUIELI DE PERSONAL		103.763.380	27.870.410	29.035.942	28.915.585	25.882.120	3.033.465	27.981.009
	20				TITLUL II BUNURI SI SERVICII		76.661.970	22.653.010	33.923.915	24.586.895	17.568.595	7.018.300	16.841.966
	30				TITLUL III DOBANZI		8.461.380	931.000	918.154	918.154	918.154		917.666
	40				TITLUL IV SUBVENTII		48.200.000	14.160.000	17.313.491	13.162.750	12.194.587	968.163	12.361.187
	50				TITLUL V FONDURI DE REZERVA		340.100	340.100					
	51				TITLUL VI TRANSFERURI INTRE UNITATI ALE ADMINISTRATIEI PUBLICE		32.996.200	4.399.770	4.885.155	4.385.155	4.123.855	261.300	4.125.921
	55				TITLUL VII ALTE TRANSFERURI		92.920.000	2.797.000	989.028	968.568	968.568		2.993.113
	56				TITLUL VIII PROIECTE CU FINANTARE DIN FONDURI EXTERNE NERAMBURSABILE (FEN)								
					POSTADERARE		98.509.270	25.269.380	98.481.270	10.438.354	2.667.147	7.771.207	186.405
	57				TITLUL VIII ASISTENTA SOCIALA		7.399.700	1.520.700	857.470	857.470	857.470		1.080.184
	59				TITLUL IX ALTE CHELTUIELI		4.382.000	1.603.750	1.277.900	1.277.900	1.277.900		1.277.900
	70				CHELTUIELI DE CAPITAL		70.566.810	23.410.840	68.775.200	10.607.366	3.894.624	6.712.742	2.020.469
	71				TITLUL X ACTIVE NEFINANCIARE		70.185.920	23.029.950	68.394.310	10.607.366	3.894.624	6.712.742	2.020.469
	72				TITLUL XI ACTIVE FINANCIARE		380.890	380.890					
	79				OPERATIUNI FINANCIARE		14.800.920						
	81				TITLUL XIV RAMBURSARI DE CREDITE		14.800.920						
	84				PLATI EFECTUATE IN ANII PRECEDENTI SI RECUPERATE IN ANUL CURENT		-3.637.860	-3.722.267	-3.722.267	-3.722.267	-3.722.267		2.020.469
	85				Titlul XV PLATI EFECTUATE IN ANII PRECEDENTI SI RECUPERATE IN ANUL CURENT		-3.637.860	-3.637.860	-3.722.267	-3.722.267	-3.722.267		2.020.469
5100	02				Partea I-a SERVICII PUBLICE GENERALE		27.726.560	7.938.671	7.938.671	5.776.766	5.203.555	573.211	5.418.167

Capi- tol	Sub- capi- tol	Pa- ra- gra- ful	Gr- pa / Titlu	Ar- ti- col	AH- ne- at	Denumire indicator	Credite de angajament	Credite bugetare			Angajamente legale	Plafii efectuate	Angajamente legale de platit	Cheltuieli efective
								anuale aprobat la finele perioadei de raportare	2	3				
5102			A			B	1							
						AUTORITATI PUBLICE SI ACTIUNI EXTERNE								
			01			CHELTUIELI CURENTE		16.680.380	4.892.340	6.222.208	3.595.817	564.476	3.719.287	
			10			TITLUL I CHELTUIELI DE PERSONAL		15.952.950	4.755.240	5.513.363	3.580.021	396.018	3.719.287	
			10	01		Cheltuieli salariale in bani		8.757.000	2.303.000	1.899.476	1.898.476	1.000	2.150.836	
			10	01	01	Salarii de baza		6.920.000	1.852.000	1.515.016	1.514.016	1.000	1.717.075	
			10	01	06	Alte sporuri		5.972.000	1.521.000	1.285.537	1.285.537		1.487.101	
			10	01	12	Indemnizatii platite unor persoane din afara unitatii		129.000	50.000	40.289	40.289		43.929	
			10	01	13	Indemnizatii de delegare		349.000	91.000	85.414	85.414		87.044	
			10	01	30	Alte drepturi salariale in bani		30.000	10.000	9.800	9.800	1.000	7.820	
			10	03		Contributii		440.000	180.000	93.976	93.976		91.181	
			10	03	01	Contributii de asigurari sociale de stat		1.837.000	451.000	384.460	384.460		433.761	
			10	03	02	Contributii de asigurari de somaj		1.371.700	337.000	296.742	296.742		335.142	
			10	03	03	Contributii de asigurari sociale de sanatate		35.800	9.000	7.163	7.163		8.030	
			10	03	04	Contributii de asigurari pentru accidente de munca si boli profesionale		361.000	87.000	78.413	78.413		88.171	
			10	03	06	Contributii pentru concedii si indemnizatii		9.500	3.000	2.142	2.142		2.418	
			20			TITLUL II BUNURI SI SERVICII		6.000.000	2.124.200	2.417.937	1.681.545	395.018	1.568.451	
			20	01		Bunuri si servicii		2.379.480	910.000	1.447.164	749.931	377.186	728.478	
			20	01	01	Furnituri de birou		140.000	40.000	134.626	19.833	5.326	29.962	
			20	01	02	Materiale pentru curatenie		40.000	10.000	39.749	3.915	34.635	5.850	
			20	01	03	Incalzit, iluminat si forta motrica		420.000	220.000	350.000	219.985	130.015	156.169	
			20	01	04	Apa, canal si salubritate		51.600	20.000	20.000	10.129	9.871	6.758	

Capi- tol	Sub- capi- tol	Pa- ra- graf	Gru- pa / Titlu	Ar- ti- col	Al- ne- at	Denumire indicator	Credite de angajament	Credite bugetare		Angajamente bugetare	Angajamente legale	Plati efectuate	Angajamente legale de platit	Cheltuieli efective
								anuale aprobate la finele perioadei de raportare	trimestriale cumulate					
A						B	1	2	3	4	5	6	7=5-6	8
	20	01	08			Posta, telecomunicatii, radio, tv, internet		440.100	170.000	87.021	84.093	58.766	25.327	89.125
	20	01	30			Alte bunuri si servicii pentru intretinere si functionare		1.487.780	450.000	815.768	609.315	437.303	172.012	440.614
	20	05				Bunuri de natura obiectelor de inventar		30.300	15.200	10.941	10.941	10.941		
	20	05	30			Alte obiecte de inventar		30.300	15.200	10.941	10.941	10.941		
	20	06				Deplasari, detasari, transferari		85.000	42.000	32.539	32.539	23.000	9.539	18.861
	20	06	01			Deplasari interne, detasari, transferari		55.000	30.000	29.284	29.284	19.745	9.539	16.243
	20	06	02			Deplasari in strainatate		30.000	12.000	3.255	3.255	3.255		2.618
	20	11				Carti, publicatii si materiale documentare		30.000	30.000	20.203	20.203	20.203		22.315
	20	13				Pregatire profesionala		15.000	5.000	2.046	2.046	2.046		2.046
	20	14				Protectia muncii		4.500	2.000					
	20	30				Alte cheltuieli		3.255.720	1.120.000	905.044	883.717	875.424	8.293	796.751
	20	30	02			Protocol si reprezentare		50.000	20.000	25.354	20.557	17.064	3.493	22.247
	20	30	30			Alte cheltuieli cu bunuri si servicii		3.205.720	1.100.000	879.690	863.160	858.360	4.800	774.504
	56					TITLUL VIII PROIECTE CU FINANTARE DIN FONDURI EXTERNE NERAMBURSABILE (FEN)								
						POSTADERARE		1.195.950	328.040	1.195.950				
	56	01				Programe din Fondul European de Dezvoltare Regionala (FEDR)		615.830	328.040	615.830				
	56	01	01			Finantarea nationala*)		187.400	109.610	187.400				
	56	01	02			Finantarea externa nerambursabila		408.430	208.430	408.430				
	56	01	03			Cheltuieli neeligibile*)		20.000	10.000	20.000				
	56	02				Programe din Fondul Social European (FSE)		580.120		580.120				
	56	02	01			Finantarea nationala*)		182.460		182.460				

Capi- tot	Sub- tot	Pa- ra- graf	Gru- pa / Titlu	Ar- ti- col	Al- ne- at	Denumire indicator	Credite de angajament	Credite bugetare		Angajamente bugetare	Angajamente legale	Plati efectuate	Angajamente legale de platit	Cheltuieli efective
								anuale aprobate la finele perioadei de raportare	trimestriale cumulate					
A						B	1	2	3	4	5	6	7=5-6	8
			56	02	02	Finantarea externa nerambursabila		397.660		397.660				
			70			CHELTUIELI DE CAPITAL		809.230	209.900	795.230	180.639	12.181	168.458	
			71			TITLUL X ACTIVE NEFINANCIARE		809.030	209.700	795.030	180.639	12.181	168.458	
			71	01		Active fixe		809.030	209.700	795.030	180.639	12.181	168.458	
			71	01	03	Mobilier, aparatura birouistica si alte active corporale		590.050		576.050	77.439		77.439	
			71	01	30	Alte active fixe (inclusiv reparatii capitale)		218.980	209.700	218.980	103.200	12.181	91.019	
			72			TITLUL XI ACTIVE FINANCIARE		200	200	200				
			72	01		Active financiare		200	200	200				
			72	01	01	Participare la capitalul social al societatilor comerciale		200	200	200				
			84			PLATI EFECTUATE IN ANII PRECEDENTI SI RECUPERATE IN ANUL CURENT		-72.800	-72.800	-86.385	-86.385	-86.385		
			85			Titlul XV PLATI EFECTUATE IN ANII PRECEDENTI SI RECUPERATE IN ANUL CURENT		-72.800	-72.800	-86.385	-86.385	-86.385		
			85	01		Plati efectuate in anii precedenti si recuperate in anul curent		-72.800	-72.800	-86.385	-86.385	-86.385		
			85	01	01	Plati efectuate in anii precedenti si recuperate in anul curent (SF)		-72.800	-72.800	-83.500	-83.500	-83.500		
			85	01	02	Plati efectuate in anii precedenti si recuperate in anul curent (SD)				-2.885	-2.885	-2.885		
5402			01			ALTE SERVICII PUBLICE GENERALE CHELTUIELI CURENTE		1.835.100	708.050	303.609	293.619	281.884	8.735	286.076
			10			TITLUL I CHELTUIELI DE PERSONAL		1.835.100	705.050	300.609	291.120	282.385	8.735	286.076
								735.000	232.950	170.298	170.298	170.298		170.604

Capi- tol	Sub- capi- tol	Pa- ra- graf	Gru- pa / Titlu	Ar- di- col	Al- at	Denumire indicator	Credite de angajament	Credite bugetare		4	5	6	Angajamente legale de platit	Cheltuieli efective
								anuale aprobat la finele perioadei de raportare	trimestriale cumulate					
A						B	1	2	3	4	5	6	7=5-6	8
								577.000	190.000	138.278	138.278	138.278	138.278	134.439
			10	01		Cheltuieli salariale in bani		426.000	120.000	103.004	103.004	103.004	103.004	124.190
			10	01	01	Salarii de baza		151.000	70.000	35.274	35.274	35.274	35.274	10.249
			10	01	30	Alte drepturi salariale in bani		158.000	42.950	32.020	32.020	32.020	32.020	36.165
			10	03		Contributii								
			10	03	01	Contributii de asigurari sociale de stat		120.000	31.000	25.263	25.263	25.263	25.263	28.357
			10	03	02	Contributii de asigurari de somaj		3.100	1.500	597	597	597	597	671
			10	03	03	Contributii de asigurari sociale de sanatate		29.500	9.000	5.977	5.977	5.977	5.977	6.932
			10	03	04	Contributii de asigurari pentru accidente de munca si boli profesionale		900	300	183	183	183	183	205
			10	03	06	Contributii pentru concedii si indemnizatii		4.500	1.150					
			20			TITLUL II BUNURI SI SERVICII		450.000	132.000	130.311	120.822	112.087	8.735	115.472
			20	01		Bunuri si servicii		108.000	30.000	47.389	37.900	29.165	8.735	28.466
			20	01	01	Furnituri de birou								1.045
			20	01	03	Incalziri, iluminat si forta motrica		18.000	7.000	9.500	9.500	6.975	2.525	6.675
			20	01	04	Apa, canal si salubritate		2.000	1.000	600	600	497	103	-29
			20	01	08	Posta, telecomunicatii, radio, tv, internet		53.000	13.000	18.500	18.500	13.000	5.500	12.506
			20	01	30	Alte bunuri si servicii pentru intretinere si functionare		35.000	9.000	18.789	9.300	8.693	607	8.469
			20	05		Bunuri de natura obiectelor de inventar		2.000	2.000	656	656	656		
			20	05	30	Alte obiecte de inventar		2.000	2.000	656	656	656		
			20	30		Alte cheltuieli		340.000	100.000	82.266	82.266	82.266		87.006
			20	30	30	Alte cheltuieli cu bunuri si servicii		340.000	100.000	82.266	82.266	82.266		87.006

Capi- tot	Sub- capi- tot	Pa- ra- graf	Gru- pa / Titlu	Ar- ti- col	Al- at	Denumire indicator	Credite de angajament	Credite bugetare		Angajamente legale	Plati efectuate	Angajamente legale de platit	Cheltuieli efective	
								anuale aprobate la finele perioadei de raportare	trimestriale cumulate					
A						B	1	2	3	4	5	6	7=5-6	8
			50			TITLUL V FONDURI DE REZERVA		340.100	340.100					
			50	04		Fond de rezerva bugetara la dispozitia autoritatilor locale		340.100	340.100					
			51			TITLUL VI TRANSFERURI INTRE UNITATI ALE ADMINISTRATIEI PUBLICE		310.000						
			51	01		Transferuri curente		3.000	3.000	3.000	2.499	2.499		
			51	01	01	Transferuri catre institutiile publice		3.000	3.000	3.000	2.499	2.499		
			70			CHELTUIELI DE CAPITAL		3.000	3.000	3.000	2.499	2.499		
			71			TITLUL X ACTIVE NEFINANCIARE		3.000	3.000	3.000	2.499	2.499		
			71	01		Active fixe		3.000	3.000	3.000	2.499	2.499		
			71	01	03	Mobilier, aparatura birou si alte active corporale		3.000	3.000	3.000	2.499	2.499		
5502						TRANZACTII PRIVIND DATORIA PUBLICA SI IMPRUMUTURI		9.199.080	1.438.700	1.412.854	1.412.854	1.412.854	1.412.804	
			01			CHELTUIELI CURENTE		9.199.080	1.438.700	1.412.854	1.412.854	1.412.854	1.412.804	
			20			TITLUL II BUNURI SI SERVICII		737.700	507.700	494.700	494.700	494.700	495.138	
			20	24		Comisioane si alte costuri aferente inprumuturilor		737.700	507.700	494.700	494.700	494.700	495.138	
			20	24	02	Comisioane si alte costuri aferente inprumuturilor interne		737.700	507.700	494.700	494.700	494.700	495.138	
			30			TITLUL III DOBANZI		8.461.380	931.000	918.154	918.154	918.154	917.666	
			30	01		Dobanzi aferente datoriei publice interne		8.461.380	931.000	918.154	918.154	918.154	917.666	
			30	01	01	Dobanzi aferente datoriei publice interne directe		8.461.380	931.000	918.154	918.154	918.154	917.666	
6000	02					Partea II-a APARARE, ORDINE PUBLICA SI SIGURANTA NATIONALA		2.307.100	983.580	1.000.000	750.000	250.000	769.339	

Capi- tol	Sub- capi- tol	Pa- ra- gra- ful	Gru- pa / Titlu	Ar- ti- col	Ali- ne- at	Denumire indicator	Credite de angajament	Credite bugetare		Angajamente bugetare	Angajamente legale	Plati efectuate	Angajamente legale de platit	Cheltuieli efective	
								anuale aprobate la finele perioadei de raportare	trimestriale cumulate						
A		B		3		4		5		6		7=5-6		8	
6102			01			ORDINE PUBLICA SI SIGURANTA NATIONALA				1.000.000	1.000.000	750.000	250.000	769.339	
			20			CHELTUIELI CURENTE		983.580	1.000.000	1.000.000	1.000.000	750.000	250.000	769.339	
			20	01		TITLUL II BUNURI SI SERVICII		983.580	1.000.000	1.000.000	1.000.000	750.000	250.000	769.339	
			20	01		Bunuri si servicii		10.000							
			20	01	30	Alte bunuri si servicii pentru intretinere si functionare		10.000							
			51			TITLUL VI TRANSFERURI INTRE UNITATI ALE ADMINISTRATIEI PUBLICE		983.580	1.000.000	1.000.000	1.000.000	750.000	250.000	750.000	
			51	01		Transferuri curente		2.297.100	1.000.000	1.000.000	1.000.000	750.000	250.000	750.000	
			51	01	01	Transferuri catre institutiile publice		2.297.100	1.000.000	1.000.000	1.000.000	750.000	250.000	750.000	
			55			TITLUL VII ALTE TRANSFERURI		983.580	1.000.000	1.000.000	1.000.000	750.000	250.000	750.000	
			55	01		A. Transferuri interne								19.339	
			55	01	18	Alte transferuri curente interne								19.339	
6500	02					Partea III-a CHELTUIELI SOCIAL-CULTURALE								38.410.961	
6502						INVATAMANT		51.633.950	91.159.259	46.321.098	8.079.729	38.241.369	8.079.729	38.410.961	
			01			CHELTUIELI CURENTE		31.968.950	49.603.911	32.320.676	6.143.452	26.177.224	6.143.452	26.798.883	
			10			TITLUL I CHELTUIELI DE PERSONAL		29.895.670	43.674.281	28.233.579	2.544.071	25.689.508	2.544.071	26.666.792	
			10	01		Cheletuieii salariale in bani		20.172.000	19.493.246	19.376.689	157.702	19.218.987	157.702	21.092.787	
			10	01	01	Salarii de baza		62.031.570	15.077.197	14.993.671	132.893	14.860.778	132.893	16.486.092	
			10	01	05	Sporuri pentru conditii de munca		55.905.120	13.431.614	13.368.509	113.191	13.253.318	113.191	14.709.386	
			10	01	06	Alte sporuri		84.690	80.128	79.119	79.119	79.119	79.119	79.813	
			10	01	10	Fond pentru posturi ocupate prin cumul		321.770	295.264	295.164	929	294.235	929	319.720	
			10	01	11	Fond aferent platii cu ora		98.880	98.387	98.291	98.291	98.291	98.291	95.866	
			10	01	12	Indemnizatii platite unor persoane din afara unitatii		947.870	878.271	859.714	17.587	842.127	17.587	17.587	966.909
			10	01	30	Alte drepturi salariale in bani		6.940	6.712	6.712	6.712	6.712	6.712	8.210	
								337.300	286.821	286.162	1.186	284.976	1.186	306.188	

Capi- tol	Sub- capi- tol	Pa- ra- graf	Gru- pa / Titlu	Al- ne- col	Denumire indicator	Credite de angajament	Credite bugetare			Angajamente legale	Plafii efectuate	Angajamente legale de platit	Cheltuieli efective
							anuale aprobat la finele perioadei de raportare	2	3				
			A		B	1							
			10	03	Contributii		17.451.510	4.548.070	4.416.049	4.383.018	4.358.209	24.809	4.606.695
			10	03	Contributii de asigurari sociale de stat		13.103.710	3.401.420	3.351.819	3.331.348	3.318.509	12.839	3.483.907
			10	03	Contributii de asigurari de somaj		355.560	92.390	83.016	82.667	79.607	3.060	81.435
			10	03	Contributii de asigurari sociale de sanatate		3.309.990	874.410	843.004	834.826	829.107	5.719	866.611
			10	03	Contributii de asigurari pentru accidente de munca si boli profesionale		190.420	46.600	38.638	37.706	35.015	2.691	36.209
			10	03	Contributii pentru concedii si indemnizatii		491.830	133.250	99.572	96.471	95.971	500	138.533
			20		TITLUL II BUNURI SI SERVICII		14.040.000	6.606.590	11.082.755	6.397.186	5.556.831	840.355	5.574.005
			20	01	Bunuri si servicii		11.737.030	5.973.170	9.517.466	6.191.049	5.379.844	811.205	5.343.335
			20	01	Furnituri de birou		276.780	67.490	41.625	40.804	38.715	2.089	50.577
			20	01	Materiale pentru curatenie		523.580	118.750	71.301	70.852	68.088	2.764	107.223
			20	01	Incalzit, iluminat si forta motrica		7.850.000	4.850.000	7.850.000	5.163.000	4.594.419	568.581	4.532.244
			20	01	Apa, canal si salubritate		1.165.000	420.000	1.165.000	531.024	313.005	218.019	261.945
			20	01	Posta, telecomunicatii, radio, tv, internet		422.470	105.070	92.987	92.513	90.838	1.675	93.624
			20	01	Materiale si prestari de servicii cu caracter functional		290.250	78.700	42.031	41.861	39.994	1.867	42.340
			20	01	Alte bunuri si servicii pentru intretinere si functionare		1.208.950	333.160	254.522	250.995	234.785	16.210	255.382
			20	02	Reparatii curente		1.493.000	453.500	1.470.500	114.700	89.550	25.150	95.963
			20	03	Hrana		500	100					
			20	03	Hrana pentru oameni		500	100					
			20	04	Medicamente si materiale sanitare		16.900	1.250	1.250	698	698		698

Capi- tot	Sub- capi- tot	Pa- ra- gra- ful	Gru- pa / Titlu	Ar- ti- col	Al- ne- at	Denumire indicator	Credite de angajament	Credite bugetare		Angajamente bugetare	Angajamente legale	Plati efectuate	Angajamente legale de platit	Cheltuieli efective
								anuale aprobate la finele perioadei de raportare	trimestriale cumulate					
A		B					1	2	3	4	5	6	7=5-6	8
	20	04	01			Medicamente		16.900	1.250	1.250	698	698		698
	20	05				Bunuri de natura obiectelor de inventar		207.030	35.230	11.778	11.778	11.778		56.624
	20	05	30			Alte obiecte de inventar		207.030	35.230	11.778	11.778	11.778		56.624
	20	11				Carti, publicatii si materiale documentare		50.400	3.350	2.627	2.227	2.227		573
	20	13				Pregatire profesionala		9.000	2.250	250	250	250		250
	20	14				Protectia nunciu		6.600	250	250	250	250		250
	20	30				Alte cheltuieli		519.540	137.490	78.884	76.484	72.484	4.000	76.562
	20	30	30			Alte cheltuieli cu bunuri si servicii		519.540	137.490	78.884	76.484	72.484	4.000	76.562
	51					TITLUL VI TRANSFERURI INTRE UNITATI ALE ADMINISTRATIEI PUBLICE		40.000	40.000	40.000				
	51	01				Transferuri curente		40.000	40.000	40.000				
	51	01	01			Transferuri catre institutiile publice		40.000	40.000	40.000				
	56					TITLUL VIII PROIECTE CU FINANTARE DIN FONDURI EXTERNE NERAMBURSABILE (FEN)								
	56	01				POSTADERARE		13.098.280	2.877.080	13.098.280	2.459.704	913.690	1.546.014	
	56	01				Programe din Fondul European de Dezvoltare Regionala (FEDR)		13.098.280	2.877.080	13.098.280	2.459.704	913.690	1.546.014	
	56	01	01			Finantarea nationala*		6.431.400	1.409.450	6.431.400	1.248.977	364.338	884.639	
	56	01	02			Finantarea externa nerambursabila		6.570.620	1.416.370	6.570.620	1.205.776	548.741	657.035	
	56	01	03			Cheltuieli neeligibile*		96.260	51.260	96.260	4.951	611	4.340	
	59					TITLUL IX ALTE CHELTUIELI		200.000	200.000	200.000				
	59	01				Burse		200.000	200.000	200.000				
	70					CHELTUIELI DE CAPITAL		5.938.280	2.073.280	5.938.280	4.095.747	496.366	3.599.381	132.091
	71					TITLUL X ACTIVE NEFINANCIARE		5.938.280	2.073.280	5.938.280	4.095.747	496.366	3.599.381	132.091
	71	01				Active fixe		4.043.280	1.563.280	4.043.280	3.241.828	436.276	2.805.552	132.091

Capi- tol	Sub- capi- tol	Pa- ra- graf	Gru- pa / Titlu	Ar- ti- col	Al- at	Denumire indicator	Credite de angajament	Credite bugetare		Angajamente bugetare	Angajamente legale	Plati efectuate	Angajamente legale de platit	Cheltuieli efective
								anuale aprobate la finele perioadei de raportare	trimestriale cumulate					
A						B	1	2	3	4	5	6	7=5-6	8
			71	01	01	Constructii		3.050.000	1.050.000	3.050.000	3.050.000	266.954	2.783.046	
			71	01	02	Masini, echipamente si mijloace de transport								1.495
			71	01	03	Mobilier, aparatura bitrotica si alte active corporale		993.280	513.280	993.280	191.828	169.322	22.506	59.279
			71	01	30	Alte active fixe (inclusiv reparatii capitale)								
			71	03		Reparatii capitale aferente activelor fixe		1.895.000	510.000	1.895.000	853.919	60.090	793.829	
			84			PLATI EFECTUATE IN ANII PRECEDENTI SI RECUPERATE IN ANUL CURENT					-8.650			
			85			Titlul XV PLATI EFECTUATE IN ANII PRECEDENTI SI RECUPERATE IN ANUL CURENT				-8.650	-8.650			
			85	01		Plati efectuate in anii precedenti si recuperate in anul curent				-8.650				
			85	01	01	Plati efectuate in anii precedenti si recuperate in anul curent (SF)				-8.650				
6602			01			SANATATE		28.609.050	3.211.950	3.705.699	2.030.503	2.020.481	10.022	2.105.706
			10			CHELTUIELI CURENTE		27.070.170	2.123.070	2.196.504	2.002.054	1.997.052	4.402	2.105.706
			10	01		TITLUL I CHELTUIELI DE PERSONAL		2.047.000	533.650	530.409	530.409	530.409		
			10	01		Cheltuieli salariale in bani		1.610.000	417.270	415.885	415.885	415.885		
			10	01	01	Salarii de baza		1.254.000	348.270	347.570	347.570	347.570		
			10	01	05	Sporuri pentru conditii de munca		155.000	36.500	36.205	36.205	36.205		
			10	01	30	Alte drepturi salariale in bani		201.000	32.500	32.110	32.110	32.110		
			10	03		Contributii		437.000	116.360	114.524	114.524	114.524		

Capi- tol	Sub- capi- tol	Pa- ra- graf	Gru- pa/ Titlu	Al- ne- at	Denumire indicator	Credite de angajament	Credite bugetare		Angajamente legale	Plati efectuate	Angajamente legale de platit	Cheltuieli efective	
							anuale aprobate la finele perioadei de raportare	trimestriale cumulate					
A			B			1	2	3	4	5	6	7=5-6	8
			10	03	01	Contributii de asigurari sociale de stat		327.000	87.000	86.747	86.747	91.429	
			10	03	02	Contributii de asigurari de somaj		8.000	2.360	2.072	2.072	2.182	
			10	03	03	Contributii de asigurari sociale de sanatate		85.000	22.000	21.551	21.551	22.693	
			10	03	04	Contributii de asigurari pentru accidente de munca si boli profesionale		3.000	1.000	626	626	659	
			10	03	06	Contributii pentru concedii si indemnizatii		14.000	4.000	3.528	3.528	3.709	
			20			TITLUL II BUNURI SI SERVICII		200.000	66.000	48.230	43.828	125.218	
			20	01		Bunuri si servicii		50.000	13.000	4.781	4.781	7.167	
			20	01	08	Posta, telecomunicatii, radio, tv, internet		3.900	1.000	652	652	973	
			20	01	30	Alte bunuri si servicii pentru intretinere si functionare		46.100	12.000	4.129	4.129	6.194	
			20	02		Reparatii curente		50.000	50.000	45.000	36.318	115.197	
			20	04		Medicamente si materiale sanitare		88.000					
			20	04	01	Medicamente		53.000					
			20	04	02	Materiale sanitare		35.000					
			20	30		Alte cheltuieli		12.000	3.000	2.729	2.729	2.854	
			20	30	30	Alte cheltuieli cu bunuri si servicii		12.000	3.000	2.729	2.729	2.854	
			51			TITLUL VI TRANSFERURI INTRE UNITATI ALE ADMINISTRATIEI PUBLICE		24.006.000	1.417.000	1.416.415	1.416.415	1.416.415	
			51	01		Transferuri curente		80.000	80.000	80.000	80.000	80.000	
			51	01	46	Transferuri din bugetele locale pentru finantarea cheltuielilor curente din							

Capi- tot	Sub- capi- tot	Pa- ra- gra- f	Gru- pa/ Titlu col	Ali- ne- at	Denumire indicator	Credite de angajament	Credite bugetare		Angajamente bugetare	Angajamente legale	Plati efectuate	Angajamente legale de platit	Cheltuieli efective
							anuale aprobate la finele perioadei de raportare	trimestriale cumulate					
A					B	1	2	3	4	5	6	7=5-6	8
					domeniul sanatatii		80.000	80.000	80.000	80.000	80.000	80.000	80.000
	51	02			Transferuri de capital		24.526.000	1.337.000	1.336.415	1.336.415	1.336.415	1.336.415	1.336.415
	51	02	22		Transferuri de la bugetul de stat catre bugetele locale pentru finantarea aparaturii medicale si echipamentelor de comunicatii in urgenta in sanatare		10.450.000						
	51	02	23		Transferuri de la bugetul de stat catre bugetele locale pentru finantarea reparatiilor capitale in sanatare		10.381.000						
	51	02	25		Transferuri din veniturile proprii ale Ministerului Sanatatii catre bugetele locale pentru finantarea aparaturii medicale si echipamentelor de comunicatii urgente in spitale		1.270.000	1.270.000	1.269.415	1.269.415	1.269.415	1.269.415	1.269.415
	51	02	27		Transferuri din veniturile proprii ale Ministerului Sanatatii catre bugetele locale pentru finantarea altor investitii in sanatare		1.425.000						
	51	02	28		Transferuri din bugetele locale pentru finantarea cheltuielilor de capital din domeniul sanatatii		1.000.000	67.000	67.000	67.000	67.000	67.000	67.000
	56				TITLUL VIII PROIECTE CU FINANTARE DIN FONDURI EXTERNE NERAMBURSABILE (FEN)								
					POSTADERARE		190.170	99.440	190.170				
	56	01			Programe din Fondul European de Dezvoltare Regionala (FEDR)		110.170	59.440	110.170				

Capi- tol	Sub- capi- tol	Pa- ra- gra- f	Gru- pa / Titlu	Ar- ti- col	Ali- ne- at	Denumire indicator	Credite de angajament	Credite bugetare			Angajamente legale	Plati efectuate	Angajamente legale de platit	Cheltuieli efective
								anuale aprobrate la finele perioadei de raportare	trimestriale cumulate					
A						B	1	2	3	4	5	6	7=5-6	8
						Regionala (FEDR)		5.933.700	1.033.700	5.933.700	134.664	134.664	7=5-6	8
	56	01	01			Finantarea nationala*)		2.525.830	425.830	5.933.700	134.664	134.664		
	56	01	02			Finantarea externa nerambursabila		3.407.870	607.870					
	59					TITLUL IX ALTE CHELTUIELI		2.351.500	1.000.000	1.000.000	1.000.000	1.000.000		1.000.000
	59	11				Asociatii si fundatii		1.500.000	1.000.000	1.000.000	1.000.000	1.000.000		1.000.000
	59	12				Sustinerea cultelor		52.000						
	59	22				Actiuni cu caracter stiintific si social-cultural		799.500						
	70					CHELTUIELI DE CAPITAL		10.234.110	2.066.680	9.540.110	1.487.094	595.311	892.383	
	71					TITLUL X ACTIVE NEFINANCIARE		10.234.110	2.066.680	9.540.110	1.487.094	595.311	892.383	
	71	01				Active fixe		9.055.110	2.016.680	9.040.110	1.487.094	595.311	892.383	
	71	01	01			Constructii		350.000		350.000				
	71	01	03			Mobilier, aparatura birou si alte active corporale		52.500		37.500				
	71	01	30			Alte active fixe								
	71	03				(inclusiv reparatii capitale) Reparatii capitale aferente activelor fixe		8.652.610	2.016.680	8.652.610	1.487.094	595.311	892.383	
	84					PLATI EFECTUATE IN ANII PRECEDENTI SI RECUPERATE IN ANUL CURENT		1.179.000	50.000	500.000				
	85					Titlul XV PLATI EFECTUATE IN ANII PRECEDENTI SI RECUPERATE IN ANUL CURENT		-225.160	-225.160	-247.473	-247.473	-247.473		
	85	01				Plati efectuate in anii precedenti si recuperate in anul curent		-225.160	-225.160	-247.473	-247.473	-247.473		
	85	01	01			Plati efectuate in anii precedenti si		-225.160	-225.160	-247.473	-247.473	-247.473		

Capi- tol	Sub- cap- tol	Pa- ra- graf	Gr- pa / Titlu	Al- ne- at	Denumire indicator	Credite de angajament	Credite bugetare		Angajamente bugetare	Angajamente legale	Plati efectuate	Angajamente legale de platit	Cheltuieli efective
							anuale aprobat la finele perioadei de raportare	trimestriale cumulate					
A					B	I	2	3	4	5	6	7=5-6	8
6802			01		recuperate in anul curent (SF)		-225.160	-225.160	-247.473	-247.473	-247.473	7=5-6	8
			10		ASIGURARI SI ASISTENTA SOCIALA		31.376.080	8.619.870	15.894.411	5.368.490	5.192.402	176.188	5.466.931
			10		CHELTUIELI CURENTE		29.900.470	8.568.670	14.420.195	5.357.054	5.194.866	162.188	5.399.358
			10	01	TITLUL I CHELTUIELI DE PERSONAL		9.111.120	3.682.730	3.312.333	3.312.333	3.275.670	36.663	3.124.298
			10	01	Cheltuieli salariale in bani		7.142.240	2.881.000	2.598.197	2.598.197	2.569.871	28.326	2.451.533
			10	01	Salarii de baza		6.636.000	2.660.000	2.484.082	2.484.082	2.473.724	10.358	2.351.685
			10	01	Sporuri pentru conditiile de munca		66.000	20.000	12.208	12.208	12.208		13.964
			10	01	Indemnizatii platite unor persoane din afara unitatii		1.000	1.000					
			10	01	Indemnizatii de delegare		1.000	1.000	1.000	1.000		1.000	
			10	01	Alte drepturi salariale in bani		444.240	199.000	100.907	100.907	83.939	16.968	85.884
			10	03	Contributii		1.968.880	801.730	714.136	714.136	705.799	8.337	672.765
			10	03	Contributii de asigurari sociale de stat		1.484.660	600.620	542.842	542.842	537.939	4.903	511.662
			10	03	Contributii de asigurari de somaj		35.430	15.730	9.074	9.074	8.642	432	9.095
			10	03	Contributii de asigurari sociale de sanatate		380.410	156.800	135.477	135.477	133.854	1.623	127.479
			10	03	Contributii de asigurari pentru accidente de munca si boli profesionale		10.930	4.170	3.951	3.951	3.872	79	3.691
			10	03	Contributii pentru concedii si indemnizatii		57.450	24.110	22.792	22.792	21.492	1.300	20.838
			20		TITLUL II BUNURI SI SERVICII		3.982.000	1.380.000	1.182.185	1.153.185	1.053.169	100.016	1.183.420
			20	01	Bunuri si servicii		902.500	405.500	357.367	328.367	256.570	71.797	259.491
			20	01	Furnituri de birou		36.000	17.500	5.930	5.930	5.930		9.291
			20	01	Materiale pentru curatenie		31.000	13.000	1.736	1.736	1.542	194	6.964
			20	01	Incalzit, iluminat si forta motrica		263.500	136.000	198.403	177.403	128.376	49.027	133.481

Capi- tol	Sub- capi- tol	Pa- ra- gra- f	Ar- ti- col	Ali- ne- at	Denumire indicator	Credite de angajament	Credite bugetare		Angajamente bugetare	Angajamente legale	Plati efectuate	Angajamente legale de platit	Cheltuieli efective
							anuale aprobat la finele perioadei de raportare	trimestriale cumulate					
A					B	1	2	3	4	5	6	7=5-6	8
		71	01	30	Alte active fixe (inclusiv reparatii capitale)		1.476.780	52.370	1.476.780	14.000		14.000	11.708
		71	03		Reparatii capitale aferente activelor fixe								1.400
		84			PLATI EFECTUATE IN ANII PRECEDENTI SI RECUPERATE IN ANUL CURENT		-1.170	-1.170	-2.564	-2.564	-2.564		
		85			Titulul XV PLATI EFECTUATE IN ANII PRECEDENTI SI RECUPERATE IN ANUL CURENT		-1.170	-1.170	-2.564	-2.564	-2.564		
		85	01		Plati efectuate in anii precedenti si recuperate in anul curent		-1.170	-1.170	-2.564	-2.564	-2.564		
		85	01	01	Plati efectuate in anii precedenti si recuperate in anul curent (SF)		-1.170	-1.170	-2.564	-2.564	-2.564		
7000	02				Partea IV-a SERVICII SI DEZVOLTARE PUBLICA, LOCUINTE, MEDIU SI APE		169.193.440	15.669.400	73.073.876	17.438.593	8.586.268	8.852.325	9.420.949
7002					LOCUINTE, SERVICII SI DEZVOLTARE PUBLICA		139.171.440	12.712.400	67.389.870	13.540.287	5.709.234	7.831.053	7.446.606
		01			CHELTUIELI CURENTE		122.704.260	9.442.540	51.911.021	11.943.223	5.316.174	6.627.049	5.626.225
		10			TITLUL I CHELTUIELI DE PERSONAL		3.630.180	946.100	3.630.180	3.626.380	788.280	2.838.100	885.411
		10	01		Cheltuieli salariale in bani		2.877.590	758.500	2.877.590	2.873.790	623.304	2.250.486	697.043
		10	01	01	Salarii de baza		2.673.590	676.000	2.673.590	2.673.590	548.419	2.123.171	645.837
		10	01	06	Alte sporuri								3.873
		10	01	12	Indemnizatii platite unor persoane din afara unitatii		4.000	1.500	4.000	4.000	202	3.798	-1.018
		10	01	13	Indemnizatii de delegare		4.000	1.000	4.000	200	91	109	91
		10	01	30	Alte drepturi salariale in bani		196.000	80.000	196.000	196.000	74.592	121.408	48.260
		10	03		Contributii		752.590	187.600	752.590	752.590	164.976	587.614	188.368

Capi- tol	Sub- capi- tol	Pa- ra- graf	Ar- ti- col	Ali- ne- at	Denumire indicator	Credite de angajament	Credite bugetare		Angajamente bugetare	Angajamente legale	Plati efectuate	Angajamente legale de platit	Cheltuieli efective
							anuale aprobate la finele perioadei de raportare	trimestriale cumulate					
A					B	1	2	3	4	5	6	7=5-6	8
	10	03	01		Contributii de asigurari sociale de stat		560.420	140.000	560.420	560.420	125.715	434.705	143.825
	10	03	02		Contributii de asigurari de somaj		14.340	3.700	14.340	14.340	3.014	11.326	3.439
	10	03	03		Contributii de asigurari sociale de sanatate		149.350	36.000	149.350	149.350	31.357	117.993	35.771
	10	03	04		Contributii de asigurari pentru accidente de munca si boli profesionale		4.480	1.900	4.480	4.480	105	4.375	348
	10	03	06		Contributii pentru concedii si indemnizatii		24.000	6.000	24.000	24.000	4.785	19.215	4.985
	20	01			TITLUL II BUNURI SI SERVICII		12.400.000	3.678.000	8.029.350	6.790.099	3.360.313	3.420.786	3.375.361
	20	01	01		Bunuri si servicii		11.037.000	3.488.000	7.565.450	6.524.135	3.204.636	3.319.499	3.273.442
	20	01	01		Furnituri de birou		31.000	9.000	31.000	31.000	8.821	6.224	9.417
	20	01	02		Material pentru curatenie		31.000	9.000	18.000	11.500	8.770	2.730	9.903
	20	01	03		Incalzit, iluminat si forta motrica		5.375.000	1.755.000	2.216.000	2.179.211	1.608.326	570.885	1.738.519
	20	01	04		Apa, canal si salubritate		270.000	100.000	181.000	130.100	98.016	32.084	94.023
	20	01	08		Posta, telecomunicatii, radio, tv, internet		230.000	60.000	236.000	116.120	59.420	56.700	71.284
	20	01	09		Material si prestari de servicii cu caracter functional		400.000	150.000	490.000	170.739	132.190	38.549	121.957
	20	01	30		Alte bunuri si servicii pentru intretinere si functionare		4.700.000	1.405.000	4.393.450	3.901.420	1.289.093	2.612.327	1.228.339
	20	02			Reparatii curente		400.000	100.000	213.400	101.181	97.155	4.026	54.985
	20	05			Bunuri de natura obiectelor de inventar		35.000	10.000	35.500	3.860	3.640	220	200
	20	05	30		Alte obiecte de inventar		35.000	10.000	35.500	3.860	3.640	220	200
	20	06			Deplasari, detasari, transferari		11.000	1.000	6.000	6.000		6.000	461
	20	06	01		Deplasari interne, detasari, transferari		6.000	1.000	6.000	6.000		6.000	461

Capi- tol	Sub- capi- tol	Pa- ra- graf	Gru- pa / Titlu	Ar- ti- col	Ali- ne- at	Denumire indicator	Credite de angajament	Credite bugetare		Angajamente legale	Plati efectuate	Angajamente legale de planif	Cheltuieli efective	
								anuale aprobate la finele perioadei de raportare	trimestriale cumulate					
A						B	1	2	3	4	5	6	7=5-6	8
	20	06	02			Deplasari in strainatate		5.000						
	20	11				Carti, publicatii si materiale documentare		10.000	6.000	10.000				
	20	13				Pregatire profesionala		9.000	1.000	9.000				
	20	14				Protectia muncii		8.000	2.000					
	20	30				Alte cheltuieli		890.000	70.000	190.000				
	20	30	30			Alte cheltuieli cu bunuri si servicii		890.000	70.000	190.000				
	40					TITLUL IV SUBVENTII		2.000.000	510.000	510.000				
	40	30				Alte subventii		2.000.000	510.000	510.000				
	55					TITLUL VII ALTE TRANSFERURI		64.418.000	1.371.000	743.568				
	55	01				A. Transferuri interne		64.418.000	1.371.000	743.568				
	55	01	12			Investitii ale regiilor autonome si societatilor comerciale cu capital de stat		64.418.000	1.371.000	743.568				
	55	01	18			Alte transferuri curente interne								
	56					TITLUL VIII PROIECTE CU FINANTARE DIN FONDURI EXTERNE NERAMBURSABILE (FEN)								
	56	01				POSTADERARE		38.725.580	2.633.690	38.725.580				
	56	01				Programe din Fondul European de Dezvoltare Regionala (FEDR)		37.775.530	1.903.780	37.775.530				
	56	01	01			Finantarea nationala*)		15.759.670	465.410	15.759.670				
	56	01	02			Finantarea externa nerambursabila		22.012.860	1.435.370	22.012.860				
	56	01	03			Cheltuieli necizibile*)		3.000	3.000	3.000				
	56	08				Programe Instrumentul European de Vecinatate si Parteneriat(ENP)		950.050	729.910	950.050				
	56	08	01			Finantarea nationala		641.580	571.440	641.580				

Capi- tol	Sub- capi- tol	Pa- ra- graf	Gru- pa / Titlu	Ar- ti- col	Al- ne- at	Denumire indicator	Credite de angajament	Credite bugetare			Angajamente legale	Plati efectuate	Angajamente legale de platit	Cheltuieli efective
								anuale aprobate la finele perioadei de raportare	trimestriale cumulate					
A						B	1	2	3	4	5	6	7=5-6	8
	56	08	02			Finantarea externa nerambursabila		308.470	158.170	308.470	272.343	272.343		272.343
	59					TITLUL IX ALTE CHELTUIELI		1.530.500	303.750	272.343	272.343		272.343	
	59	11				Asociatii si fundatii		1.395.000	303.750	272.343	272.343		272.343	
	59	22				Actiuni cu caracter stiintific si social-cultural		135.500						
	70					CHELTUIELI DE CAPITAL		18.012.210	4.814.890	16.928.600	3.146.815	1.204.004	1.820.381	
	71					TITLUL X ACTIVE NEFINANCIARE		18.012.210	4.814.890	16.928.600	3.146.815	1.204.004	1.820.381	
	71	01				Active fixe		17.463.210	4.717.890	16.381.600	3.119.815	1.198.873	1.611.262	
	71	01	01			Constructii		910.000	410.000	910.000	600.000	254.832		
	71	01	02			Masini, echipamente si mijloace de transport		250.000		250.000				
	71	01	03			Mobilier, aparatura birou si alte active corporale		368.500	48.500	368.500	23.000	23.000		
	71	01	30			Alte active fixe								
	71					(inclusiv reparatii capitale)		15.936.710	4.250.390	14.853.100	2.496.815	944.041	1.611.262	
	71	03				Reparatii capitale aferente activelor fixe		547.000	97.000	547.000	27.000	27.000	209.119	
	84					PLATI EFECTUATE IN ANII PRECEDENTI SI RECUPERATE IN ANUL CURENT		-1.545.030	-1.545.030	-1.549.751	-1.549.751			
	85					Titlul XV PLATI EFECTUATE IN ANII PRECEDENTI SI RECUPERATE IN ANUL CURENT		-1.545.030	-1.545.030	-1.549.751	-1.549.751			
	85	01				Plati efectuate in anii precedenti si recuperate in anul curent		-1.545.030	-1.545.030	-1.549.751	-1.549.751			
	85	01	01			Plati efectuate in anii precedenti si recuperate in anul curent (SF)		-1.527.890	-1.527.890	-1.532.614	-1.532.614			

Capi- tol	Sub- capi- tol	Pa- ra- graf	Gru- pa / Titlu	Ar- fi- col	Al- ne- at	Denumire indicator	Credite de angajament	Credite bugetare			Angajamente legale	Plati efectuate	Angajamente legale de platit	Cheltuieli efective
								2	3	4				
A							1	2	3	4	5	6	7=5-6	8
			85	01	02	Plati efectuate in anii precedenti si recuperate in anul curent (SD)		-17.140	-17.140	-17.137	-17.137			
7402						PROTECTIA MEDIULUI		30.022.000	2.957.000	5.784.006	3.898.306		1.021.272	1.974.343
			01			CHELTUIELI CURENTE		30.002.000	2.957.000	5.764.006	3.888.306		1.011.272	1.974.343
			20	01		TITLUL II BUNURI SI SERVICII		10.000.000	2.906.000	5.764.006	3.888.306		1.011.272	1.974.343
			20	01		Bunuri si servicii		10.000.000	2.906.000	5.764.006	3.888.306		1.011.272	1.974.343
			20	01	04	Apa, canal si salubritate		9.950.000	2.881.000	5.763.917	3.888.217		1.011.272	1.974.343
			20	01	30	Alte bunuri si servicii pentru intretinere si functionare		50.000	25.000	89	89			
			55			TITLUL VII ALTE TRANSFERURI		20.002.000	51.000					
			55	01		A. Transferuri interne		20.002.000	51.000					
			55	01	12	Investitii ale regiilor autonome si societatiilor comerciale cu capital de stat		20.002.000	51.000					
			70			CHELTUIELI DE CAPITAL		20.000	20.000	20.000	10.000		10.000	
			71			TITLUL X ACTIVE NEFINANCIARE		20.000	20.000	20.000	10.000		10.000	
			71	01		Active fixe		20.000	20.000	20.000	10.000		10.000	
			71	01	30	Alte active fixe (inclusiv reparatii capitale)		20.000	20.000	20.000	10.000		10.000	
8000	02					Partea V-a ACTIUNI ECONOMICE		151.519.480	45.992.080	79.563.452	21.859.473		8.009.912	15.766.404
8002						ACTIUNI GENERALE ECONOMICE, SI DE MUNCA		14.876.380	4.015.380	14.872.321	3.781.465		2.460.169	56.950
			01			CHELTUIELI CURENTE		14.876.380	4.015.380	14.876.380	3.785.524		2.460.169	56.950
			56			TITLUL VIII PROIECTE CU FINANTARE DIN FONDURI EXTERNE NERAMBURSABILE (FEN) POSTADERARE		14.876.380	4.015.380	14.876.380	3.785.524		2.460.169	56.950

Capi- tol	Sub- capi- tol	Pa- ra- gra- f	Gru- pa / Titlu	Ar- ti- col	Al- ne- at	Denumire indicator	Credite de angajament	Credite bugetare			Angajamente legale	Plati efectuate	Angajamente legale de platit	Cheltuieli efective
								anuale aprobate la finele perioadei de raportare	trimestriale cumulate					
A						B	1	2	3	4	5	6	7=5-6	8
						precursor la combustibili		20.000.000	4.500.000	6.660.000	4.500.000	4.500.000		4.500.000
			55			TITLUL VII ALTE TRANSFERURI		7.000.000	1.150.000	20.460				1.869.322
			55	01		A. Transferuri interne		7.000.000	1.150.000	20.460				1.869.322
			55	01	12	Investitii ale regiilor autonome si societatilor comerciale cu capital de stat		7.000.000	1.150.000	20.460				1.869.322
			70			CHELTUIELI DE CAPITAL		465.000	465.000					
			71			TITLUL X ACTIVE NEFINANCIARE		100.000	100.000	100.000				
			71	01		Active fixe		100.000	100.000	100.000				
			71	01	30	Alte active fixe (inclusiv reparatii capitale)		100.000	100.000	100.000				
			72			TITLUL XI ACTIVE FINANCIARE		365.000	365.000	365.000				
			72	01		Active financiare		365.000	365.000	365.000				
			72	01	01	Participare la capitalul social al societatilor comerciale		365.000	365.000	365.000				
8302						AGRICULTURA, SILVICULTURA, SI VANATOARE		15.690	15.690	15.690				
			70			CHELTUIELI DE CAPITAL		15.690	15.690	15.690				
			72			TITLUL XI ACTIVE FINANCIARE		15.690	15.690	15.690				
			72	01		Active financiare		15.690	15.690	15.690				
			72	01	01	Participare la capitalul social al societatilor comerciale		15.690	15.690	15.690				
8402						TRANSPORTURI		99.162.410	39.746.010	51.781.193	9.810.961	5.549.743	5.582.085	
			01			CHELTUIELI CURENTE		54.101.560	19.918.560	21.521.263	10.001.823	4.730.847	5.581.661	
			20			TITLUL II BUNURI SI SERVICII		21.000.000	3.242.000	1.500.000	1.350.000	391.332	1.342.569	
			20	02		Reparatii curente		21.000.000	3.242.000	1.500.000	1.350.000	391.332	1.342.569	


Capi- tol	Sub- capi- tol	Pa- ra- graf	Gru- pa/ Titlu	Ar- ti- col	Al- ne- at	Denumire indicator	Credite de angajament	Credite bugetare			Angajamente legale	Plati efectuate	Angajamente legale de platit	Cheltuieli efective
								anuale aprobate la finele perioadei de raportare	2	3				
			A			B	1							
			40			TITLUL IV SUBVENTII								
			40	03		Subventii pentru acoperirea diferentelor de pret si tarif		16.200.000	4.050.000	4.394.703	3.794.703	600.000	3.961.303	
			55			TITLUL VII ALTE TRANSFERURI		16.200.000	4.050.000	4.394.703	3.794.703	600.000	3.961.303	
			55	01		A. Transferuri interne		1.500.000	225.000	225.000	225.000		150.000	
			55	01	12	Investitii ale regiilor autonome si societatiilor comerciale cu capital de stat		1.500.000	225.000	225.000	225.000		150.000	
			56			TITLUL VIII PROIECTE CU FINANTARE DIN FONDURI EXTERNE NERAMBURSABILE (FEN)								
			56	01		POSTADERARE		15.401.560	12.401.560	15.401.560	292.605	3.739.515	127.789	
			56	01		Programe din Fondul European de Dezvoltare Regionala (FEDR)		15.401.560	12.401.560	15.401.560	292.605	3.739.515	127.789	
			56	01	01	Finantarea nationala*)		3.624.600	624.600	3.624.600				
			56	01	02	Finantarea externa nerambursabila		11.476.960	11.476.960	11.476.960	164.816	3.739.515	127.789	
			56	01	03	Cheltuieli neeligibile*)		300.000	300.000	300.000	127.789			
			70			CHELTUIELI DE CAPITAL		32.053.630	12.621.150	32.053.630	792.942	818.896	424	
			71	01		TITLUL X ACTIVE NEFINANCIARE		32.053.630	12.621.150	32.053.630	792.942	818.896	424	
			71	01		Active fixe		32.053.630	12.621.150	32.053.630	792.942	818.896	424	
			71	01	30	Alte active fixe (inclusiv reparatii capitale)		32.053.630	12.621.150	32.053.630	792.942	818.896	424	
			79			OPERATIUNI FINANCIARE		14.800.920		14.800.920				
			81			TITLUL XIV RAMBURSARI DE CREDITE		14.800.920		14.800.920				
			81	02		Rambursari de credite interne		14.800.920		14.800.920				
			81	02	05	Rambursari de credite aferente datorici publice interne locale		14.800.920		14.800.920				

Capi- tol	Sub- cap- tol	Pa- ra- graf	Ar- ti- col	Al- ne- at	Denumire indicator	Credite de angajament	Credite bugetare		Angajamente bugetare	Angajamente legale	Plati efectuate	Angajamente legale de platit	Cheltuieli efective
							anuale aprobate la finele perioadei de raportare	trimestriale cumulate					
A					B	1	2	3	4	5	6	7=5-6	8
84					TITLUL XV PLATI EFECTUATE IN ANII PRECEDENTI SI RECUPERATE IN ANUL CURENT		-1.793.700	-1.793.700	-1.793.700	-1.793.700	-1.793.700		
85					Titlul XV PLATI EFECTUATE IN ANII PRECEDENTI SI RECUPERATE IN ANUL CURENT		-1.793.700	-1.793.700	-1.793.700	-1.793.700	-1.793.700		
85 01					Plati efectuate in anii precedenti si recuperate in anul curent		-1.793.700	-1.793.700	-1.793.700	-1.793.700	-1.793.700		
85 01 01					Plati efectuate in anii precedenti si recuperate in anul curent (SF)				-1.757.311	-1.757.311	-1.757.311		
85 01 02					Plati efectuate in anii precedenti si recuperate in anul curent (SD)		-1.793.700	-1.793.700	-36.389	-36.389	-36.389		
9802					EXCEDENT		-41.548.550	-26.268.540			64.769.947	-64.769.947	

Conducatorul institutiei,

Conducatorul compartimentului
financiar-contabil

Capi- tot	Sub- capi- tot	Pa- ra- graf	Gr- pa / Titlu	Ali- ne- at	Denumire indicator	Credite de angajament	Credite bugetare		Angajamente legale	Plati efectuate	Angajamente legale de platit	Cheltuieli efective	
							anuale aprobate la finele perioadei de raportare	trimestriale cumulate					
A			B			1	2	3	4	5	6	7=5-6	8
5006			01		CREDITE EXTERNE		20.691.560	3.491.560	3.491.560	3.491.560	3.491.560		
			56		CHELTUIELI CURENTE		17.200.000						
					TITLUL VIII PROIECTE CU FINANTARE DIN FONDURI EXTERNE NERAMBURSABILE (FEN)								
					POSTADERARE		17.200.000						
			70		CHELTUIELI DE CAPITAL		3.491.560	3.491.560	3.491.560	3.491.560	3.491.560		
			71		TITLUL X ACTIVE NEFINANCIARE		3.491.560	3.491.560	3.491.560	3.491.560	3.491.560		
7006			01		LOCUINTE, SERVICII SI DEZVOLTARE PUBLICA		17.200.000						
			56		CHELTUIELI CURENTE		17.200.000						
					TITLUL VIII PROIECTE CU FINANTARE DIN FONDURI EXTERNE NERAMBURSABILE (FEN)								
					POSTADERARE		17.200.000						
			56	01	Programe din Fondul European de Dezvoltare								
					Regionala (FEDR)		17.200.000						
			56	01	Finantarea nationala*)		15.860.000						
			56	01	Cheltuieli necigibile*)		1.340.000						
8406			70		TRANSPORTURI		3.491.560	3.491.560	3.491.560	3.491.560	3.491.560	3.491.560	
			71		CHELTUIELI DE CAPITAL		3.491.560	3.491.560	3.491.560	3.491.560	3.491.560	3.491.560	
			71	01	TITLUL X ACTIVE NEFINANCIARE		3.491.560	3.491.560	3.491.560	3.491.560	3.491.560	3.491.560	
					Active fixe		3.491.560	3.491.560	3.491.560	3.491.560	3.491.560	3.491.560	
			71	01	Alte active fixe								
					(inclusiv reparatii capitale)		3.491.560	3.491.560	3.491.560	3.491.560	3.491.560	3.491.560	



Conducătorul institutiei,

Conducătorul compartimentului
financiar-contabil

Capi- tot	Sub- capi- tot	Pa- ra- graf	Gr- pa / Titlu	Ar- ti- col	Al- ne- at	Denumire indicator	Credite de angajament	Credite bugetare			Angajamente legale	Plati efectuate	Angajamente legale de platit	Cheltuieli efective
								anuale aprobate la finele perioadei de raportare	2	3				
						B	1							
5007			70			CREDITE INTERNE	21.000.000	21.000.000	21.000.000	21.000.000	5.082.740	1.665.441	3.417.299	
			71			CHELTUIELI DE CAPITAL	21.000.000	21.000.000	21.000.000	21.000.000	5.082.740	1.665.441	3.417.299	
8407			70			TITLUL X ACTIVE NEFINANCIARE	21.000.000	21.000.000	21.000.000	21.000.000	5.082.740	1.665.441	3.417.299	
						TRANSPORTURI	21.000.000	21.000.000	21.000.000	21.000.000	5.082.740	1.665.441	3.417.299	
			71			CHELTUIELI DE CAPITAL	21.000.000	21.000.000	21.000.000	21.000.000	5.082.740	1.665.441	3.417.299	
			71	01		TITLUL X ACTIVE NEFINANCIARE	21.000.000	21.000.000	21.000.000	21.000.000	5.082.740	1.665.441	3.417.299	
			71	01		Active fixe	21.000.000	21.000.000	21.000.000	21.000.000	5.082.740	1.665.441	3.417.299	
			71	01	30	Alte active fixe (inclusiv reparatii capitale)	21.000.000	21.000.000	21.000.000	21.000.000	5.082.740	1.665.441	3.417.299	

Conducatorul institutiei,

Conducatorul compartimentului
financiar-contabil

Capi- tol	Sub- capi- tol	Pa- ra- graf	Gru- pa / Titlu	Ar- ti- col	Al- ne- at	Denumire indicator	Prevederi anuale aprobrate la finele perioadei de raportare	Prevederi bugetare trimestriale cumulate	Drepturi constatate			Incasari realizate	Stingeri pe alte cai decat incasari	Drepturi constatate de incasat
									Total, din care:	din anii precedenti	din anul curent			
A							B	2	3=4+5	4	5	6	7	8=3-6-7
3310	31					alocate de al bugetul de stat	19.750.800	5.871.150	4.378.853		4.378.853	-4.378.853		
						Venituri din contractele incheiate cu directiile de sanatate publica din sume alocate din venituri proprii ale Ministerului Sanatatii	6.144.000	1.828.000	35.000		35.000		35.000	
3310	32					Venituri din contractele incheiate cu institutiile de medicina legala	2.700.000	810.000	580.246		580.246		580.246	
3310	50					Alte venituri din prestari de servicii si alte activitati	8.934.360	2.468.220	2.392.128	150.979	2.241.149		1.658.083	734.045
3710						TRANSFERURI VOLUNTARE, ALTELE DECAT SUBVENTIILE	657.740	476.640	469.597		469.597		485.306	-15.709
3710	01					Donatii si sponsorizari	657.740	476.640	469.597		469.597		485.306	-15.709
	03					Varsaminte din sectiunea de functionare pentru finantarea sectiunii de dezvoltare a bugetului local	-342.500	-130.000						
3710	04					Varsaminte din sectiunea de functionare	342.500	130.000						
3900	10					II. VENITURI DIN CAPITAL	318.000	104.000						
3910						VENITURI DIN VALORIFICAREA UNOR BUNURI	318.000	104.000						
	50					Alte venituri din valoarea unor bunuri	318.000	104.000						
4100	10					IV. SUBVENTII	32.766.630	4.386.270	7.223.086	-17.597	7.240.683		4.123.855	3.098.646
4210						SUBVENTII DE LA BUGETUL DE STAT	23.250	23.250	-1.354	-17.597	16.243			-1.354
	39					Subventii de la bugetul de stat catre institutiile publice finantate partial sau integral din venituri proprii pentru proiecte	23.250	23.250	-1.354	-17.597	16.243			
4310						SUBVENTII DE LA ALTE ADMINISTRATII	32.743.380	4.363.020	7.224.440		7.224.440		4.123.855	3.100.000

Capi- tol	Sub- capi- tol	Pa- ra- graf/Titu- l	Ar- ti- col	Ali- ne- at	Denumire indicator	Prevederi anuale aprobate la finele perioadei de raportare		Prevederi bugetare trimestriale cumulate	Drepturi constatate			Incasari realizate	Stingeri pe alte cai decat incasari	Drepturi constatate de incasat
						I	2		Total, din care:	din anii precedenti	din anul curent			
					B				3=4+5	4	5	6	7	8=3-6-7
4510					pentru finantarea aparatului medicale si echipamentelor de comunicatii in urgenta in sanatare	1.270.000	1.270.000	1.270.000	1.270.000		1.270.000	1.269.415	585	
4510	01				SUME PRIMITE DE LA UE/ALTI DONATORI IN CONTUL PLATILOR EFECTUATE SI Fondul european de Dezvoltare Regionala	134.500	134.500	134.500	82.492		82.492			82.492
4510	01	01			Sume primite in contul platilor efectuate in anul curent	14.400	14.400	14.400	82.492		82.492			82.492
					Sume primite in contul platilor efectuate in anii anteriori	120.100	120.100	120.100	82.492		82.492			82.492

Conducatorul institutiei,

Conducatorul compartimentului
financiar-contabil

Capi- tol	Sub- capi- tol	Pa- ra- gra- f	Ar- ti- col	Ali- ne- at	Denumire indicator	Credite de angajament	Credite bugetare		Angajamente bugetare	Angajamente legale	Plati efectuate	Angajamente legale de platit	Cheltuieli efective
							anuale aprobate la finele perioadei de raportare	trimestriale cumulate					
A					B	I	2	3	4	5	6	7=5-6	8
5010					TOTAL CHELTUIELI DIN VENITURI PROPRII								
5510					SI SUBVENTII		238.082.980	66.828.980	155.965.046	60.137.350	45.700.457	14.436.893	45.613.057
6110	03				TRANZACTII PRIVIND DATORIA PUBLICA SI IMPRUMUTURI		6.000	2.000	2.000	83	83		592.219
					ORDINE PUBLICA SI SIGURANTA NATIONALA		2.267.100	983.580	506.771	506.771	506.771		592.219
					Ordine publica		2.267.100	983.580	506.771	506.771	506.771		592.219
					Politia comunitara		2.267.100	983.580	506.771	506.771	506.771		592.219
6510	03	04			INVATAMANT		15.474.260	4.548.370	2.209.002	2.209.002	2.209.002		2.248.109
					Invatamant prescolar si primar		6.898.790	1.946.690	1.132.336	1.132.336	1.132.336		1.120.335
					Invatamant prescolar		6.898.790	1.946.690	1.132.336	1.132.336	1.132.336		1.120.335
					Invatamant secundar		2.792.180	750.720	274.916	274.916	274.916		251.072
					Invatamant secundar inferior		518.380	137.150	32.635	32.635	32.635		3.528
					Invatamant secundar superior		2.273.800	613.570	242.281	242.281	242.281		247.544
					Invatamant postliceal		1.879.770	662.920	159.679	159.679	159.679		333.119
					Servicii auxiliare pentru educatie		3.903.520	1.188.040	642.071	642.071	642.071		543.583
					Internate si cantine pentru elevi		3.243.520	1.023.040	510.553	510.553	510.553		414.852
					Alte servicii auxiliare		660.000	165.000	131.518	131.518	131.518		128.731
6610					SANATATE		213.054.240	58.559.350	150.616.051	54.790.272	40.585.662	14.204.610	42.707.730
					Servicii medicale in unitati sanitare cu paturi		213.054.240	58.559.350	150.616.051	54.790.272	40.585.662	14.204.610	42.707.730
6610	06	01			Spitale generale		213.054.240	58.559.350	150.616.051	54.790.272	40.585.662	14.204.610	42.707.730
6710					CULTURA, RECREERE SI RELIGIE		7.181.380	2.635.680	2.631.222	2.631.222	2.398.939	232.283	64.999
					Servicii culturale		958.640	67.440	62.982	62.982	62.982		64.999
					Case de cultura		958.640	67.440	62.982	62.982	62.982		64.999
					Servicii recreative si sportive		6.222.740	2.568.240	2.568.240	2.568.240	2.335.937	232.283	
					Sport		6.222.740	2.568.240	2.568.240	2.568.240	2.335.937	232.283	

Capi- tot	Sub- capi- tot	Pa- ra- graf	Gru- pa / Titlu	Ar- ti- col	Ali- ne- at	Denumire indicator	Credite de angajament	Credite bugetare			Angajamente legale	Plati efectuate	Angajamente legale de platit	Cheltuieli efective	
								anuale aprobat la finele perioadei de raportare	2	3					
			A			B	1				4	5	6	7=5-6	8
8310						AGRICULTURA, SILVICULTURA.									
						SI VANATOARE		100.000	100.000	100.000					
	8310	03				Agricultura		100.000	100.000	100.000					
						Alte cheltuieli in domeniul agriculturii		100.000	100.000	100.000					
						EXCEDENT		-8.815.750	-8.207.060	-8.207.060			-2.374.910	2.374.910	

Capi- toi	Sub- capi- toi	Pa- ra- graf	Gru- pa / Titlu	Al- ti- col	Denumire indicator	Credite de angajament	Credite bugetare		Angajamente bugetare	Angajamente legale	Plati efectuate	Angajamente legale de platit	Cheltuieli efective
							anuale aprobate la finele perioadei de raportare	trimestriale cumulate					
A					B	1	2	3	4	5	6	7=5-6	8
5010					TOTAL CHELTUIELI DIN VENITURI PROPRII								
	01				SI SUBVENTII		238.082.980	66.828.980	155.965.046	60.137.350	45.700.457	14.436.893	45.613.057
	10				CHELTUIELI CURENTE		210.516.910	63.810.590	145.498.797	58.516.883	44.230.749	14.286.134	43.894.031
	20				TITLUL I CHELTUIELI DE PERSONAL		120.549.610	34.991.450	86.039.678	28.366.805	28.217.617	149.188	27.244.693
	30				TITLUL II BUNURI SI SERVICII		89.787.550	28.652.390	59.299.369	30.135.604	15.998.658	14.136.946	16.633.979
	56				TITLUL III DOBANZI		6.000	2.000	2.000	83	83		
					TITLUL VIII PROIECTE CU FINANTARE DIN FONDURI EXTERNE NERAMBURSABILE (FEN)								
	59				POSTADERARE		157.750	157.750	157.750	14.391	14.391		15.359
	70				TITLUL IX ALTE CHELTUIELI		16.000	7.000					
					CHELTUIELI DE CAPITAL		27.566.070	3.018.390	10.466.249	1.620.467	1.469.708	150.759	1.719.026
	71				TITLUL X ACTIVE NEFINANCIARE		27.566.070	3.018.390	10.466.249	1.620.467	1.469.708	150.759	1.719.026
5510					TRANZACTII PRIVIND DATORIA PUBLICA SI IMPRUMUTURI		6.000	2.000	2.000	83	83		
	01				CHELTUIELI CURENTE		6.000	2.000	2.000	83	83		
	30				TITLUL III DOBANZI		6.000	2.000	2.000	83	83		
	30	03			Alte dobanzi		6.000	2.000	2.000	83	83		
	30	03	05		Dobanzi la operatiunile de leasing		6.000	2.000	2.000	83	83		
6110					ORDINE PUBLICA SI SIGURANTA NATIONALA		2.267.100	983.580	506.771	506.771	506.771		592.219
	01				CHELTUIELI CURENTE		2.167.100	883.580	506.771	506.771	506.771		553.988
	10				TITLUL I CHELTUIELI DE PERSONAL		1.367.100	492.850	291.044	291.044	291.044		338.711
	10	01			Cheltuieli salariale in bani		1.071.650	401.650	231.813	231.813	231.813		269.328
	10	01	01		Salarii de baza		846.840	320.650	195.545	195.545	195.545		241.704
	10	01	06		Alte sporuri		160.890	55.800	12.256	12.256	12.256		1.899
	10	01	13		Indemnizatii de delegare		2.000	1.000	52	52	52		52
	10	01	30		Alte drepturi salariale in bani		61.920	25.000	23.960	23.960	23.960		25.673

Capi- tol	Sub- capi- tol	Pa- ra- graf	Cru- pa / Titlu	Ar- fi- col	Al- ne- at	Denumire indicator	Credite de angajament	Credite bugetare		Angajamente legale	Plati efectuate	Angajamente legale de platit	Cheltuieli efective	
								anuale aprobate la finele perioadei de raportare	trimestriale cumulate					
A						B	1	2	3	4	5	6	7=5-6	8
			20	06		Deplasari, detasari, transferari		800	800	407	407		407	407
			20	06	01	Deplasari interne, detasari, transferari		800	800	407	407		407	407
			20	14		Protectia muncii		100	100					
			20	30		Alte cheltuieli		541.690	264.399	128.371	128.371		128.371	128.640
			20	30	30	Alte cheltuieli cu bunuri si servicii		541.690	264.399	128.371	128.371		128.371	128.640
			70			CHELTUIELI DE CAPITAL		100.000	100.000					38.231
			71			TITLUL X ACTIVE NEFINANCIARE		100.000	100.000					38.231
			71	01		Active fixe		100.000	100.000					38.231
			71	01	02	Masini, echipamente si mijloace de transport								
			71	01	03	Mobilier, aparatura birou si alte active corporale								
			71	01	30	Alte active fixe (inclusiv reparatii capitale)								4.053
6510						INVATAMANT		100.000	100.000					1.046
			01			CHELTUIELI CURENTE		15.474.260	4.548.370	2.209.002	2.209.002		2.209.002	2.248.109
			10			TITLUL I CHELTUIELI DE PERSONAL		15.231.760	4.518.370	2.207.002	2.207.002		2.207.002	2.240.594
			10	01		Cheltuieli salariale in bani		1.691.960	450.530	143.778	143.778		143.778	173.473
			10	01	01	Salarii de baza		1.275.650	336.650	113.466	113.466		113.466	136.002
			10	01	10	Fond pentru posturi ocupate prin cumul		392.430	96.800	43.385	43.385		43.385	42.305
			10	01	11	Fond aferent platii cu ora		79.500	21.000					
			10	01	12	Indemnizatii platite unor persoane din afara unitatii		405.230	106.800	42.883	42.883		42.883	69.295
			10	01	30	Alte drepturi salariale in bani		299.500	85.000	20.594	20.594		20.594	19.168
			10	03		Contributii		99.000	27.050	6.604	6.604		6.604	5.234
			10	03	01	Contributii de asigurari sociale de		416.310	113.880	30.312	30.312		30.312	37.471

Capi- tot	Sub- capitol	Pa- ra- graf	Gru- pa / Titlu	Ar- ti- col	Alie- ne- at	Denumire indicator	Credite de angajament	Credite bugetare			Angajamente legale	Plati efectuate	Angajamente legale de platit	Cheltuieli efective
								anuale aprobat la finele perioadei de raportare	2	3				
			A			B	1							
						stat		279.500	74.600	23.086	23.086	23.086	23.086	23.299
	10	03	02			Contributii de asigurari de somaj		18.110	5.890	551	551	551	551	666
	10	03	03			Contributii de asigurari sociale de sanatate		82.550	21.420	5.789	5.789	5.789	5.789	7.080
	10	03	04			Contributii de asigurari pentru accidente de munca si boli profesionale		16.270	5.320	259	259	259	259	302
	10	03	06			Contributii pentru concedii si indemnizatii		19.880	6.650	627	627	627	627	1.124
	20					TITLUL II BUNURI SI SERVICII		13.523.800	4.060.840	2.063.224	2.063.224	2.063.224	2.063.224	2.067.121
	20	01				Bunuri si servicii		2.543.600	808.800	252.506	252.506	252.506	252.506	223.566
	20	01	01			Furnituri de birou		57.600	18.400	2.076	2.076	2.076	2.076	2.086
	20	01	02			Materiale pentru curatenie		148.600	46.450	3.581	3.581	3.581	3.581	5.193
	20	01	03			Incalziti, iluminat si forta motrica		59.000	18.000	2.000	2.000	2.000	2.000	2.504
	20	01	04			Apa, canal si salubritate		31.000	7.500	2.000	2.000	2.000	2.000	722
	20	01	05			Carburanti si lubrifianti		5.000						
	20	01	08			Posta, telecomunicatii, radio, tv, internet		62.900	18.400	6.372	6.372	6.372	6.372	6.174
	20	01	09			Materiale si prestari de servicii cu caracter functional		106.420	28.800	6.752	6.752	6.752	6.752	6.757
	20	01	30			Alte bunuri si servicii pentru intretinere si functionare		2.073.080	671.250	231.725	231.725	231.725	231.725	200.130
	20	02				Reparatii curente		15.000	10.000					
	20	03				Hrana		9.506.770	2.761.690	1.688.986	1.688.986	1.688.986	1.688.986	1.680.077
	20	03	01			Hrana pentru oameni		9.506.770	2.761.690	1.688.986	1.688.986	1.688.986	1.688.986	1.680.077
	20	04				Medicamente si materiale sanitare		29.500	7.750					
	20	04	01			Medicamente		29.500	7.750					

Capi- tol	Sub- capi- tol	Pa- ra- graf	Gru- pa / Titlu	Ar- ti- col	Ali- ne- at	Denumire indicator	Credite de angajament	Credite bugetare			Angajamente legale	Plati efectuate	Angajamente legale de platit	Cheltuieli efective
								anuale aprobate la finele perioadei de raportare	2	3				
			A			B	1							
			20	05		Bunuri de natura obiectelor de inventar		795.850	310.420	66.295	66.295	66.295	2.890	
			20	05	01	Uniforme si echipament		30.300	17.000					
			20	05	03	Lenjerie si accesorii de pat		92.000	17.000	5.000	5.000	5.000	2.890	
			20	05	30	Alte obiecte de inventar		673.550	276.420	61.295	61.295	61.295	343	
			20	06		Deplasari, detasari, transferari		5.000	1.500	343	343	343	343	
			20	06	01	Deplasari interne, detasari, transferari		5.000	1.500	343	343	343	343	
			20	11		Carti, publicitatii si materiale documentare		28.500	5.500	436	436			
			20	13		Pregatire profesionala		23.000	6.700					
			20	14		Protectia muncii		6.000	500					
			20	30		Alte cheltuieli		570.580	147.980	54.658	54.658	54.658	240.245	
			20	30	02	Protocol si reprezentare		10.000	10.000					
			20	30	30	Alte cheltuieli cu bunuri si servicii		560.580	137.980	54.658	54.658	54.658	240.245	
			59			TITLUL IX ALTE CHELTUIELI		16.000	7.000					
			59	01		Burse		16.000	7.000					
			70			CHELTUIELI DE CAPITAL		242.500	30.000	2.000	2.000	2.000	7.515	
			71			TITLUL X ACTIVE NEFINANCIARE		242.500	30.000	2.000	2.000	2.000	7.515	
			71	01		Active fixe		242.500	30.000	2.000	2.000	2.000	7.515	
			71	01	02	Masini, echipamente si mijloace de transport		40.000	5.000	2.000	2.000	2.000	521	
			71	01	03	Mobilier, aparatura birou si alte active corporale		15.000						
			71	01	30	Alte active fixe (inclusiv reparatii capitale)		187.500	25.000					
6610						SANATATE		213.054.240	58.559.350	150.616.051	54.790.272	40.585.662	42.707.730	
			01			CHELTUIELI CURENTE		183.890.670	55.670.960	140.151.802	53.171.805	39.117.954	41.034.450	

Capi- tot	Sub- capi- tot	Pa- ra- graf	Gru- pa / Titlu	Ar- ti- col	Ali- ne- at	Denumire indicator	Credite de angajament	Credite bugetare		Angajamente bugetare	Angajamente legale	Plati efectuate	Angajamente legale de platit	Cheltuieli efective
								anuale aprobat la finele perioadei de raportare	trimestriale cumulate					
A						B	I	2	3	4	5	6	7=5-6	8
10						TITLUL I CHELTUIELI DE PERSONAL		116.983.550	33.906.880	85.466.615	27.793.742	27.683.339	110.203	26.714.300
10	01					Cheltuieli salariale in bani		86.040.210	25.152.700	63.367.109	20.558.636	20.558.636		19.750.220
10	01	01				Salarii de baza		57.913.760	17.230.700	42.873.639	14.189.672	14.189.672		13.480.994
10	01	05				Sporuri pentru conditii de munca		11.281.610	3.017.000	7.840.412	2.542.396	2.542.396		2.794.748
10	01	06				Alte sporuri		7.092.000	2.141.000	4.406.111	1.805.303	1.805.303		1.518.125
10	01	10				Fond pentru posturi ocupate prin cumul		3.000.760	896.000	2.249.899	468.820	468.820		427.032
10	01	11				Fond aferent platii cu ora		4.320.430	1.251.000	3.603.172	948.157	948.157		929.770
10	01	13				Indemnizatii de delegare		38.000	11.000	26.221	364	364		364
10	01	30				Alte drepturi salariale in bani		2.593.650	606.000	2.367.646	603.924	603.924		590.187
10	02					Cheltuieli salariale in natura		5.914.270	1.590.980	3.903.725	1.345.471	1.135.268	110.203	1.287.343
10	02	01				Tichete de masa		5.914.270	1.590.980	3.903.725	1.245.471	1.135.268	110.203	1.287.343
10	03					Contributii		25.029.070	7.163.200	18.195.790	5.989.635	5.989.635		5.676.737
10	03	01				Contributii de asigurari sociale de stat		18.884.440	5.373.500	13.681.460	4.564.841	4.564.841		4.327.995
10	03	02				Contributii de asigurari de somaj		454.160	130.200	334.207	103.852	103.852		98.410
10	03	03				Contributii de asigurari sociale de sanatate		4.664.560	1.364.000	3.424.794	1.083.702	1.083.702		1.026.992
10	03	04				Contributii de asigurari pentru accidente de munca si boli profesionale		258.300	75.000	186.729	58.500	58.500		55.474
10	03	06				Contributii pentru concedii si indemnizatii		767.610	220.500	568.600	178.740	178.740		167.866
20						TITLUL II BUNURI SI SERVICII		68.749.370	21.606.330	54.527.437	25.363.672	11.420.024	13.943.648	14.304.791
20	01					Bunuri si servicii		18.232.100	5.653.000	13.758.437	6.394.597	4.378.371	2.016.226	4.563.769
20	01	01				Furnituri de birou		287.300	85.000	207.949	84.109	40.575	43.534	71.834
20	01	02				Materiale pentru curatenie		638.170	179.000	464.041	265.752	82.754	182.998	153.193
20	01	03				Incalziri, iluminat si forta motrica		5.729.000	1.970.000	4.031.089	2.127.089	1.846.270	280.819	2.067.575

Capi- tol	Sub- capitol	Pa- ra- graf	Gru- pa / Titlu	Ali- ne- at	Denumire indicator	Credite de angajament	Credite bugetare			Angajamente legale	Plati efectuate	Angajamente legale de platit	Cheltuieli efective
							anuale aprobate la finele perioadei de raportare	2	3				
			A		B	1							
	20	01	04		Apa, canal si salubritate		1.378.320	387.000	927.068	448.787	350.991	97.796	305.009
	20	01	05		Carburanti si lubrifianti		219.170	67.000	164.720	40.958	32.208	8.750	51.699
	20	01	06		Piese de schimb		114.170	43.000	91.705	14.801	8.818	5.983	5.142
	20	01	07		Transport		233.970	64.000	181.642	38.973	21.436	17.537	27.921
	20	01	08		Posta, telecomunicatii, radio, tv, internet		396.540	106.000	276.480	100.077	83.923	16.154	88.332
	20	01	09		Materiale si prestari de servicii cu caracter functional		6.293.550	1.859.000	5.371.536	1.971.490	1.127.487	844.003	1.008.269
	20	01	30		Alte bunuri si servicii pentru intretinere si functionare		2.941.910	893.000	2.042.207	1.302.561	783.909	518.652	786.793
	20	02			Reparatii curente		745.990	242.000	682.377	261.626	193.504	68.122	107.169
	20	03			Hrana		5.082.520	1.303.000	3.350.311	1.723.436	950.907	772.529	1.102.322
	20	03	01		Hrana pentru oameni		5.082.520	1.303.000	3.350.311	1.723.436	950.907	772.529	1.102.322
	20	04			Medicamente si materiale sanitare		41.039.650	13.283.000	33.672.740	16.263.821	5.489.919	10.773.902	8.061.046
	20	04	01		Medicamente		27.043.200	8.910.000	21.864.554	11.882.488	3.465.373	8.417.115	5.418.495
	20	04	02		Materiale sanitare		7.483.030	2.263.000	6.451.765	2.316.696	948.606	1.368.090	1.407.192
	20	04	03		Reactivi		5.278.830	1.758.000	4.294.683	1.745.571	935.674	809.897	1.019.067
	20	04	04		Dezinfectanti		1.234.590	352.000	1.061.738	319.066	140.266	178.800	216.292
	20	05			Bunuri de natura obiectelor de inventar		1.085.350	319.330	727.505	304.557	202.024	102.533	95.287
	20	05	01		Uniforme si echipament		138.420	37.000	123.420				16.893
	20	05	03		Lenjerie si accesorii de pat		159.510	33.000	119.510	44.974	21.514	23.460	35.789
	20	05	30		Alte obiecte de inventar		787.420	249.330	484.575	259.583	180.510	79.073	42.605
	20	06			Deplasari, detasari, transferari		94.620	20.000	63.890	7.581	7.581		11.881
	20	06	01		Deplasari interne, detasari, transferari		71.250	13.000	40.520	7.525	7.525		11.825
	20	06	02		Deplasari in strainatate		23.370	7.000	23.370	56	56		56
	20	09			Materiale de laborator		379.370	111.000	314.796	82.837	32.568	50.269	51.962

Capi- tot	Sub- capi- tot	Pa- ra- graf	Gru- pa / Titlu	Ar- ti- col	Ali- ne- at	Denumire indicator	Credite de angajament	Credite bugetare		Angajamente legale	Plati efectuate	Angajamente legale de platit	Cheltuieli efective
								anuale aprobat la finele perioadei de raportare	trimestriale cumulate				
A			B			1	2	3	4	5	6	7=5-6	8
						active corporale		140.000	40.000	7.067	7.067		22.772
			71	01	30	Alte active fixe (inclusiv reparatii capitale)		1.819.140	322.890	44.972	44.972	44.972	12.555
			71	03		Reparatii capitale aferente activelor fixe		11.892.430	300.000	8.811.700	27.667	27.667	78.988
						CULTURA, RECREERE SI RELIGIE		7.181.380	2.635.680	2.631.222	2.631.222	232.283	64.999
6710			01			CHELTUIELI CURENTE		7.121.380	2.635.680	2.631.222	2.631.222	232.283	64.999
			10			TITLUL I CHELTUIELI DE PERSONAL		507.000	141.190	138.241	138.241	38.985	18.209
			10	01		Cheltuieli salariale in bani		398.500	105.200	102.728	102.728	24.833	14.262
			10	01	01	Salarii de baza		303.300	78.000	77.728	77.728	16.333	10.538
			10	01	06	Alte sporuri		9.000	3.000	3.000	2.144	856	
			10	01	12	Indemnizatii plătite unor persoane din afara unitatii		52.000	14.000	14.000	12.247	1.753	
			10	01	13	Indemnizatii de delegare		4.500	2.500	2.000	2.000	2.000	
			10	01	30	Alte drepturi salariale in bani		29.700	7.700	6.000	6.000	3.891	3.724
			10	03		Contributii		108.500	35.990	35.513	21.361	14.152	3.947
			10	03	01	Contributii de asigurari sociale de stat		82.650	25.000	24.647	16.262	8.385	2.967
			10	03	02	Contributii de asigurari de somaj		2.280	1.070	1.064	389	675	72
			10	03	03	Contributii de asigurari sociale de sanatate		19.920	7.750	7.663	4.065	3.598	741
			10	03	04	Contributii de asigurari pentru accidente de munca si boli profesionale		1.170	1.050	1.031	129	902	47
			10	03	06	Contributii pentru concedii si indemnizatii		2.480	1.120	1.108	516	592	120
			20			TITLUL II BUNURI SI SERVICII		6.614.380	2.494.490	2.492.981	2.299.683	193.298	46.790

Capi- tol	Sub- capi- tol	Pa- ra- gra- ful	Ar- ti- col	Al- ne- at	Denumire indicator	Credite de angajament	Credite bugetare			Angajamente legale	Plati efectuate	Angajamente legale de platit	Cheltuieli efective
							anuale aprobate la finele perioadei de raportare	2	3				
A					B	1							
					Bunuri si servicii			5.579.340	2.394.490	2.393.323	2.228.984	164.339	12.043
	20	01	01		Furnituri de birou			7.000	2.500	2.194	971	1.223	153
	20	01	02		Materiale pentru curatenie			1.000	500				9
	20	01	03		Incalziti, iluminati si forta motrica			19.400	7.000	7.000	5.315	1.685	5.000
	20	01	04		Apa, canal si salubritate			8.750	3.750	3.750	1.826	1.924	1.750
	20	01	08		Posta, telecomunicatii, radio, tv, internet			42.350	12.000	11.923	7.628	4.295	1.938
	20	01	09		Materiale si prestari de servicii cu caracter functional			5.091.740	2.246.240	2.246.240	2.094.027	152.213	1.000
	20	01	30		Alte bunuri si servicii pentru intretinere si functionare			409.100	122.500	122.216	119.217	2.999	2.193
	20	02			Reparatii curente			52.540					
	20	05			Bunuri de natura obiectelor de inventar			47.000	2.000	2.000		2.000	
	20	05	30		Alte obiecte de inventar			47.000	2.000	2.000		2.000	
	20	06			Deplasari, detasari, transferari			27.000	10.000	10.000	2.000	8.000	2.000
	20	06	01		Deplasari interne, detasari, transferari			22.000	8.000	8.000	2.000	6.000	2.000
	20	06	02		Deplasari in strainatate			5.000	2.000	2.000		2.000	
	20	13			Pregatire profesionala			11.000	6.000	6.000	3.000	3.000	3.000
	20	30			Alte cheltuieli			897.500	82.000	81.658	65.699	15.959	29.747
	20	30	30		Alte cheltuieli cu bunuri si servicii			897.500	82.000	81.658	65.699	15.959	29.747
	70				CHELTUIELI DE CAPITAL			60.000					
	71				TITLUL X ACTIVE NEFINANCIARE			60.000					
	71	01			Active fixe			60.000					
	71	01	01		Construcii			60.000					
					AGRICULTURA, SILVICULTURA, SI VANATOARE			100.000	100.000				

Capi- tot	Sub- capi- tot	Pa- ra- graf	Gru- pa / Titlu	Ar- ti- cot	Alie- ne- at	Denumire indicator	Credite de angajament	Credite bugetare			Angajamente legale	Plati efectuate	Angajamente legale de platit	Cheltuieli efective
								anuale aprobat la finele perioadei de raportare	2	3				
A							1	2	3	4	5	6	7=5-6	8
B														
	01					CHELTUIELI CURENTE		100.000	100.000					
	20					TITLUL II BUNURI SI SERVICII		100.000	100.000					
	20	01				Bunuri si servicii		100.000	100.000					
	20	01	30			Alte bunuri si servicii pentru intretinere si functionare		100.000	100.000					
9810						EXCEDENT		-8.815.750	-8.207.060				-2.374.910	2.374.910

Conducatorul institutiei,

Conducatorul compartimentului
financiar-contabil

