

PR OPERA

BILANT
30.06.2011

2397

29

pag.:

07/2011



[Signature]

COD	DENUMIRE INDICATORI	SOLD LA INCEPUTUL PERIOADEI	SOLD LA SFARSITUL PERIOADEI
01003	1.Active fixe necorporale (ct.203+205+206+208+233-280-290-293*)	4.460.899	3.664.508
01004	2.Instalatii tehnice, mijloace de transport, animale, plantatii, mobilier, aparatura birotica si alte active corporale (ct.213+214+231-281-291-293*)	269.827.023	270.368.268
01005	3.Terenuri si cladiri (ct.211+212+231 -281-291-293*)	1.744.636.867	1.834.649.863
01007	5.Active financiare necurente (investitii pe termen lung) peste un an (ct.260+265 +2671+2672+2673+2675+2676+2678+2679-296) din care:		
01008	Titluri de participare (ct.260-296)	67.264.871	61.272.387
01009	6.Creante necurente - sume ce urmeaza a fi incasate dupa o perioada mai mare de un an (ct.4112+4118+4282+4612-4912 - 4962) din care:	66.721.308	60.111.789
01010	Creante comerciale necurente - sume ce urmeaza a fi incasate dupa o perioada mai mare de un an (ct.4112+4118+4612- 4912-4962)	62.216	63.365
01015	7.TOTAL ACTIVE NECURENTE (rd.03+04+05+06 +07+09)	2.086.251.876	2.170.018.391
01019	1.Stocuri (ct.301+302+303+304+305+307+ 309+331+332+341+345+346+347+349+351+ 354+356+357+358+359+361+371+381+/-348 +/-378-391-392-393-394-395-396-397-398)	47.745.077	49.440.499
01021	Creante din operatiuni comerciale, avansuri si alte decontari (ct.232+234+409+4111+4118+413+418+425+ +4282+4611+479**+481+482+483-4911-4961 +5128) din care:	68.717.279	78.159.434
01022	Creante comerciale si avansuri (ct.232 +234+409+4111+4118+413+418+4611-4911- 4961), din care:	67.983.015	77.571.667
010221	Avansuri acordate(ct.232+234+409)	33.540	4.464
01023	Creante bugetare (ct.431**+437**+4424+ 4428**+444**+446**+4482+461+463+464+ 4664+4665+4669+481**+482**-497) din care:	50.612.019	75.346.129
01024	Creantele bugetului generale consolidat (ct.463+464+465+4664+4665+4669-497)	49.005.924	73.569.866
01025	Creante din operatiuni cu fonduri ex- terne nerambursabile si fonduri de la buget (ct.4501+4503+4505+4507+4511+ 4513+4515+4531+4541+4543+4545+4551+ 4553+4561+4563+4571+4572+4573+4581+ 4583+461+473**)*din care:		
01030	Total creante curente (rd.21+23+25+27)	119.329.298	1.351.040
			155.056.603


COD	DENUMIRE INDICATORI	SOLD LA INCEPUTUL PERIOADEI	SOLD LA SFARSITUL PERIOADEI
01033	Conturi la trezorerie, casa, alte valori avansuri de trezorerie (ct.510+512+5125+ 5131+5141+5151+5153+5161+5171+5187+5201+ 5211+5212+5221+5222+523+5251+5252+5253+ 526+527+528+5291+5292+5293+5294+5299+5311 +532+542+550+551+552+553+554+555+556+557 +558+559+5601+5602+561+562+5711+5712+ 5713+5714+5741+5742+5743+5744+5213) din care:	58.068.557	85.413.996
01035	Contribuiri la institutii de credit, casa, avansuri de trezorerie (ct.5112+5121+ 5124+5125+5131+5132+5141+5142+5151+ 5152+5153+5161+5162+5171+5172+5187+ 5314+5411+5412+542+550+558+5601+5602 din care:	6.281.737 675.037 64.350.294 12.890	1.047.236 675.037 86.461.232 12.568
01036	Depozite (ct.5156+5187+5602)	6.281.737	1.047.236
01040	Total disponibilitati (rd.33+35)	675.037	675.037
01042	Cheluieli in avans (ct.471)	64.350.294	86.461.232
01045	7.TOTAL ACTIVE CURENTE (rd.19+30+31+40+ 41+42)	231.437.559	290.970.902
01046	8.TOTAL ACTIVE (rd.15+45)	2.317.689.435	2.460.989.293
01053	Datorii comerciale (ct.401+403+4042+ 405+4622)	-3	
01054	2.Imprumuturi pe termen lung (ct.1612+1622+1632+1642+1652+1661+ 1662+1672+168-169)	238.219.408	235.290.672
01058	TOTAL DATORII NECURENTE (rd.52+54+55)	238.219.408	235.290.672
01060	1.Datorii comerciale, avansuri si alte decontari (ct.401+403+4041+405+408+ 419+4621+473+481+482+483+269+509+ 5128) din care:	29.891.094	35.467.625
01061	Datorii comerciale si avansuri (ct.401+403+4041+405+408+419+4621) din care:	28.126.965	32.550.677
010611	Avansuri primite(ct.419)		69.338
01062	2.Datorii catre bugete (ct.431+437+440+441+4423+4428+444+446+ 4481+4555+4671+4672+4673+4674+4675+ 4675+4679+473+481+482)din care:	10.848.259	10.616.912
01063	Datoriile institutiilor publice catre bugete (ct.431+437+4423+4428+444+446 4481), din care:	9.165.175	8.372.166
010631	Contributii sociale(ct.431+437)	4.927.523	5.130.062
01065	3.Datorii din operatiuni cu Fonduri externe nerambursabile si fonduri de la buget, alte datorii catre alte organisme internationale (ct.4502+4504+4506+4512 +4514+4516+4521+4522+4532+4542+4544+ 4552+4554+4564+4584+4585+459+473+462+ 5446+475)	17.597	15.968.375
01071	5.Imprumuturi pe termen lung - sume ce		

COD	DENUMIRE INDICATORI	SOLD LA INCEPUTUL PERIOADEI	SOLD LA SFARSITUL PERIOADEI
01072	umneaza a fi platite in cursul exerci- tiului curent (ct.1611+1621+1631+1641 +1651+1661+1662+1671+168-169)	307	14.579
01073	6.Salarile angajatilor (ct.421+423+426+4271+4273+4281) 7.Alte drepturi cuvenite altor categorii de persoane (pensii, indemnizatii de somaj, burse) (ct.422+424+426+4272+ 4273+429+438), din care: 8.Venituri in avans (ct.472)	8.454.029	10.656.493
01074	10.TOTAL DATORII CURENTE	-34.338	738
01078	(rd.60+62+65+70+71+72+73+74+75)	32.323	17.512
01079	11.TOTAL DATORII (rd.58+78)	49.209.271	72.742.234
01080	12.ACTIVE NETE = TOTAL ACTIVE - TOTAL DATORII = CAPITALURI PROPRII (rd.80=rd.46-79=rd.90)	287.428.679	308.032.906
01084	1.Rezerve, fonduri (ct.100+101+102+103+104+105+106+131+ 132+133+134+135+136+137+1391+1392+ 1393+1394+1396+1399)	2.030.260.756	2.152.956.387
01085	2.Rezultatul reportat (ct.117-sold creditor)	1.984.166.385	1.943.242.257
01087	4.Rezultatul patrimonial al exercitiului (ct.121-sold creditor)	24.753.664	155.005.547
01090	6.TOTAL CAPITALURI PROPRII (rd.84+85-86+87-88)	21.340.707	54.708.583
		2.030.260.756	2.152.956.387

Conducatorul institutiei

Conducatorul compartimentului
financiar- contabil



CONTUL DE REZULTAT PATRIMONIAL

30.06.2011

pag.: 1 - lei -


COD	DENUMIRE INDICATORI	An precedent	An curent
02002	Venituri din impozite, taxe, contributii de asigurari si alte venituri ale bugetelor (ct.730+731+732+733+734+735+736+739+745+746+750+751)	212.753.802	191.052.647
02003	Venituri din activitati economice (ct.701+702+703+704+705+706+707+708 +/- 709)	85.524.803	76.831.071
02004	Finantari, subventii, transferuri, alocatii bugetare cu destinatie speciala (ct.770+771+772+773+774+775+776+778+779)	267.249.498	204.104.271
02005	Alte venituri operationale (ct.714+718+719+721+722+781)	1.279.624	1.035.188
02006	TOTAL VENITURI OPERATIONALE (rd.02+03+04+05)	566.807.727	473.023.177
02008	Salarii si contributiile sociale aferente angajatilor (ct.641+642+645+646+647)	142.762.672	106.370.595
02009	Subventii si transferuri (ct.670+671+672+673+674+675+676+677+678+679)	52.048.325	56.811.260
02010	Stocuri, consumabile, lucrari si servicii executate de terti (ct.601+602+603+606+607+608+609+610+611+612+613+614+622+623+624+626+627+628+629)	237.464.152	230.243.280
02011	Cheltuieli de capital, amortizari si provizioane (ct.681+682+689)	32.475.562	27.640.962
02012	Alte cheltuieli operationale (ct.635+654+658)	2.863.482	2.702.850
02013	TOTAL CHELTUIELI OPERATIONALE (RD.08+09+10+11+12)	467.614.193	423.768.947
02015	- EXCEDENT (rd.06-rd.13)	99.193.534	49.254.230
02017	IV.VENITURI FINANCIARE (ct.763+764+765+766+767+768+769+786)	323.039	4.673.863
02018	V. CHELTUIELI FINANCIARE (ct.663+664+665+666+667+668+669+686)	3.375.648	3.705.837
02020	-EXCEDENT (rd.17-rd.18)	3.052.609	968.026
02021	-DEFICIT (rd.18-rd.17)	96.140.925	50.222.256
02023	-EXCEDENT (rd.15+20-16-21)	96.140.925	50.222.256
02025	VIII. VENITURI EXTRAORDINARE (ct.790+791)	1.127.162	4.734.166
02026	IX. CHELTUIELI EXTRAORDINARE (ct.690+691)	3.734.646	247.839
02028	- EXCEDENT (rd.25-rd.26)	3.734.646	4.486.327

COD	DENUMIRE INDICATORI	An precedent	An curent
02029	- DEFICIT (rd.26-rd.25)	2.607.484	
02031	- EXCEDENT (rd.23+28-24-29)	93.533.441	54.708.583

Conducatorul institutiei:



Conducatorul compartimentului financiar- contabil



SITUATIA FLUXURILOR DE TREZORERIE

la data de **30.06.2011**

Cod 03

-lei-

Denumirea indicatorilor	Cod rand	Total	Casa in lei	Finantarea din bugetul de stat	Finantarea din bugetul local	Finantarea din bugetul asigurarilor sociale de stat	Finantarea din bugetul asigurarilor de somaj	Finantarea din bugetul asigurarilor sociale de sanatate	Finantarea de la bugetul trezoreriei statului	Alte disponibilitati
A	B	1	2	3	4	5	6	7	8	9
1. Incasari	02	360908448	38406127		232645636					322502321
2. Plati	03	292665900	38220227		232645636					254445673
3. Numerar net din activitatea operationala (rd.02-03)	04	68242548	185900							68056648
1. Incasari	06	8435842								8435842
2. Plati	07	49382691								49382691
3. Numerar net din activitatea de investitii (rd.06-07)	08	-40946849								-40946849
IV. CRESTEREA (DESCRESTEREA) NETA DE NUMERAR SI ECHIVALENT DE NUMERAR (rd.04+rd.08+rd.12)	13	27295699	185900							27109799
V. NUMERAR SI ECHIVALENT DE NUMERAR LA INCEPUTUL ANULUI	14	57928602	17937							57910665
VI. NUMERAR SI ECHIVALENT NUMERAR LA SFARSITUL PERIOADEI (rd.13+rd.14), din care:	15	85224301	203837							85020464

NOTA: Coloanele se completeaza astfel:

Col.1 - TOTAL (Col.2 + Col. 8)

Col. 2 - ct. 5311 "Casa in lei"

Col. 3 - ct. 7701 "Finantarea de la bugetul de stat"

Col. 4 - ct. 7702 "Finantarea de la bugetele locale"

Col. 5 - ct. 7703 " Finantare de la bugetul asigurarilor sociale de stat "

Col. 6 - ct. 7704 "Finantarea din bugetul asigurarilor pentru somaj"

Col. 7- ct. 7705 "Finantarea din bugetul Fondului national unic de asigurari sociale de sanatate".


La ct. 770 soldul se calculeaza ca diferenta intre plati efectuate si incasari si reflecta totalul platilor nete de casa

Col. 8 si urmatoarele - ct. de disponibilitati :(5xx)

Conducatorul institutiei




Conducatorul compartimentului financiar - contabil



Viza trezorerie

SITUATIA FLUXURILOR DE TREZORERIE

30.06.2011

pag.: 1 - lei -

COD	DENUMIRE INDICATORI	Total	Casa in valuta	Alte disponibilitati
04002	1. Incasari	17.104.067		17.104.067
04003	2. Plati	18.837.042		18.837.042
04004	3. Numerar net din activitatea operationala (rd.02-rd.03)	-1.732.975		-1.732.975
04006	1. Incasari	8.329.506		8.329.506
04007	2. Plati	11.831.032		11.831.032
04008	3. Numerar net din activitatea de investitii (rd.06-rd.07)	-3.501.526		-3.501.526
04013	IV CRESTEREA (DESCRESTEREA) NETA DE NUMERAR SI ECHIVALENT DE NUMERAR (rd.04+rd.08+rd.12)	-5.234.501		-5.234.501
04014	V NUMERAR SI ECHIVALENT DE NUMERAR LA INCEPUTUL PERIOADEI	6.281.737		6.281.737
04017	VI NUMERAR SI ECHIVALENT DE NUMERAR LA FINELE PERIOADEI(rd.13+14+15-16)	1.047.236		1.047.236

Conducatorul institutiei



Conducatorul compartimentului
financiar - contabil

[Handwritten signature]


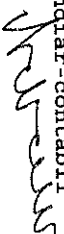
DISPONIBIL DIN MILIOACE CU DESTINATIE SPECIALA

30.06.2011

- lei -

DENUMIRE INDICATORI	COD	DISPONIBIL LA INCEPUTUL ANULUI	INCASARI	PLATI	DISPONIBIL LA SFARSITUL PERIOADEI
TOTAL (rd.02 la 15)	05001 05002	639.246	743.730	1.227.832	155.144
- Sume primite ca donatii si sponsori- zari (ct.550/analitic distinct)	05003	26.805		23.788	3.017
- Garantii materiale retinute gestiona- rilor conform Legii nr.22/1969 (ct. 550/analitic distinct)	05006	106.237	45.452	18.367	133.322
- Disponibil din fonduri cu destinatie speciala reprezentand alocatia pentru nou-nascuti conform Legii 416/2001 (ct. 550/analitic distinct)	05011	18.715	230	2.300	16.645
- Alte disponibilitati cu destinatie speciala (ct.550/analitic distinct)	05013	487.198	698.048	1.183.086	2.160
- Ajutor financiar in echivalent a 100euro acordat cadrelor didactice din invatamantul preuniversitar (ct.550/analitic distinct)		291		291	



Conducatorul institutiei,


Conducatorul compartimentului
financiar-contabil


DENUMIRE INDICATORI	COD	Sold la inceputul anului	Sold la finele perioadei
PLATI RESTANTE-TOTAL (rd.07+12+27+32 +37+42+47) din care:	40001	1.494.869	4.089.449
-sub 30 de zile(rd.7.1+12.1+27.1+32.1+ 37.1+42.1+47.1)	40002	629.549	2.216.102
- peste 30 de zile (rd.8+13+28+33+38 +43+47.2)	40003	396.578	1.671.924
- peste 90 de zile (rd.9+14+29+34+ 39+44+47.3)	40004	76.887	63.927
- peste 120 zile (rd.10+15+30+35+40+45+ 47.4)	40005	299.628	137.496
- peste 1 an (rd.11+16+31+36+41+46+47.5)	40006	92.227	
Plati restante catre furnizori,creditorii din operatii comerciale(ct.401,ct.403, ct.405+462)din care:(rd.07.1+08+09+10+11)	40007		
-sub 30 de zile	400071	1.109.857	3.926.568
- peste 30 de zile	40008	590.661	2.174.218
- peste 90 de zile din care:	40009	317.197	1.624.437
- peste 120 zile	40010	40.977	23.531
- peste 1 an	40011	115.716	104.382
Plati restante fata de bugetul general consolidat(rd.17+rd.18+rd.19+22)din care:	40012	45.306	
-sub 30 de zile(rd.17.1+18.1+19.1+22.1)	400121	385.012	157.631
- peste 30 de zile	40013	38.888	36.634
- peste 90 de zile	40014	79.381	47.487
- peste 120 zile	40015	35.910	40.396
- peste 1 an	40016	183.912	33.114
Plati restante fata de bugetul de stat (ct.4423,ct.444,ct.446,ct.4481)	40017	46.921	
-sub 30 de zile	400171	240.815	119.815
- peste 30 de zile	400172	29.934	24.147
- peste 90 de zile	400173	61.166	35.892
- peste 120 zile	400174	17.147	30.996
- peste 1 an	400175	115.668	28.780
Plati restante fata de bugetul asiguratorilor sociale de sanatate (ct.4313,ct.4314, ct.4315,ct.4317)	40018	16.900	
-sub 30 de zile	400181	30.804	12.151
- peste 30 de zile	400182	2.251	3.869
- peste 90 de zile	400183	4.579	3.970
- peste 120 zile	400183	4.718	3.092

DENUMIRE INDICATORI	COD	Sold la inceputul anului	Sold la finele perioadei
-peste 120 de zile	400184	16.813	1.220
-peste 1 an	400185	2.443	
Plati restante fata de bugetul asigurarilor sociale-Total (rd.20+21),din care	40019	113.393	25.665
-sub 30 de zile(rd.20.1+21.1)	400191	6.703	8.618
-peste 30 de zile(rd.20.52+21.2)	400192	13.636	7.625
-peste 90 de zile(rd.20.3+21.3)	400193	14.045	6.308
-peste 120 de zile(rd.20.4+21.4)	400194	51.431	3.114
-peste 1 an(20.5+21.5)	400195	27.578	
- contributia pentru bugetul asigurarilor sociale de stat (ct.4311,4312)	40020	109.393	24.620
-sub 30 de zile	400201	6.495	8.281
-peste 30 de zile	400202	13.214	7.287
-peste 90 de zile	400203	13.611	6.043
-peste 120 de zile	400204	49.761	3.009
-peste 1 an	400205	26.312	
- contributia pentru bugetul asigurarilor pentru somaj (ct.4371,ct.4372,ct.4373)	40021	4.000	1.045
-sub 30 de zile	400211	208	337
-peste 30 de zile	400212	422	338
-peste 90 de zile	400213	434	265
-peste 120 de zile	400214	1.670	105
-peste 1 an	400215	1.266	
Plati restante fata de salariati (drepturi salariale),(ct.421,ct.423,ct.426,ct.4271, ct.4273,ct.4281)din care:	40027		5.250
-sub 30 de zile	400271		5.250

Conducatorul institutiei


Conducatorul compartimentului
financiar-contabil


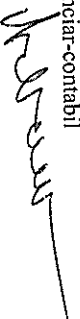
DENUMIRE INDICATORI	COD	Sold la inceputul anului	Sold la finele perioadei
PLATI RESTANTE-TOTAL (rd.07+12+27+32 +37+42+47) din care:	49001	1.494.869	4.089.449
-sub 30 de zile(rd.7.1+12.1+27.1+32.1+ 37.1+42.1+47.1)	49002	629.549	2.216.102
- peste 30 de zile (rd.8+13+28+33+38 +43+47.2)	49003	396.578	1.671.924
- peste 90 de zile (rd.9+14+29+34+ 39+44+47.3)	49004	76.887	63.927
- peste 120 zile (rd.10+15+30+35+40+45+ 47.4)	49005	299.628	137.496
- peste 1 an (rd.11+16+31+36+41+46+47.5)	49006	92.227	
Plati restante catre furnizori,creditorii din operatii comerciale(ct.401,ct.403, ct.405+462)din care:(rd.07.1+08+09+10+11)	49007		
-sub 30 de zile	490071	1.109.857	3.926.568
- peste 30 de zile	49008	590.661	2.174.218
- peste 90 de zile din care:	49009	317.197	1.624.437
- peste 120 zile	49010	40.977	23.531
- peste 1 an	49011	115.716	104.382
Plati restante fara de bugetul general consolidat(rd.17+rd.18+rd.19+22)din care:	49012	45.306	
-sub 30 de zile(rd.17.1+18.1+19.1+22.1)	490121	385.012	157.631
- peste 30 de zile	49013	38.888	36.634
- peste 90 de zile	49014	79.381	47.487
- peste 120 zile	49015	35.910	40.396
- peste 1 an	49016	183.912	33.114
Plati restante fara de bugetul de stat (ct.4423,ct.444,ct.446,ct.4481)	49017	46.921	
-sub 30 de zile	490171	240.815	119.815
- peste 30 de zile	490172	29.934	24.147
- peste 90 de zile	490173	61.166	35.892
- peste 120 zile	490174	17.147	30.996
- peste 1 an	490175	115.668	28.780
Plati restante fata de bugetul asigurarilor sociale de sanatate (ct.4313,ct.4314, ct.4315,ct.4317)	49018	16.900	
-sub 30 de zile	490181	30.804	12.151
- peste 30 de zile	490182	2.251	3.869
- peste 90 de zile	490183	4.579	3.970
- peste 120 zile	490183	4.718	3.092

DENUMIRE INDICATORI	COD	Sold la inceputul anului	Sold la finele perioadei
-peste 120 de zile	490184	16.813	1.220
-peste 1 an	490185	2.443	
Plati restante fata de bugetul asigurarilor sociale-Total (rd.20+21),din care	49019		
-sub 30 de zile(rd.20.1+21.1)	490191	113.393	25.665
-peste 30 de zile(rd.20.52+21.2)	490192	6.703	8.618
-peste 90 de zile(rd.20.3+21.3)	490193	13.636	7.625
-peste 120 de zile(rd.20.4+21.4)	490194	14.045	6.308
-peste 1 an(20.5+21.5)	490195	51.431	3.114
- contributia pentru bugetul asigurarilor sociale de stat (ct.4311,4312)	49020	27.578	
-sub 30 de zile	490201	109.393	24.620
-peste 30 de zile	490202	6.495	8.281
-peste 90 de zile	490203	13.214	7.287
-peste 120 de zile	490204	13.611	6.043
-peste 1 an	490205	49.761	3.009
- contributia pentru bugetul asigurarilor pentru somaj (ct.4371,ct.4372,ct.4373)	49021	26.312	
-sub 30 de zile	490211	4.000	1.045
-peste 30 de zile	490212	208	337
-peste 90 de zile	490213	422	338
-peste 120 de zile	490214	434	265
-peste 1 an	490215	1.670	105
Plati restante fata de salariatii (drepturi salariale),(ct.421,ct.423,ct.426,ct.4271, ct.4273,ct.4281)din care:	49027	1.266	
-sub 30 de zile	490271	490271	5.250
PLATI RESTANTE-TOTAL	49150		5.250
SECTIUNEA DE FUNCTIONARE			
(rd.160+170+240+250+270+280+290) din care:		1.494.869	4.061.782
-sub 30 de zile(rd.161+171+241+251+271+ 281+291)	49151	629.549	2.216.102
- peste 30 de zile (rd.162+172+242+252+ 272+282+292)	49152	396.578	1.670.064
- peste 90 de zile (rd.163+173+243+253+ 273+283+293)	49153	76.887	63.927
- peste 120 zile (rd.165+174+245+257+ 274+284+294)	49154	299.628	111.689
- peste 1 an (rd.166+175+246+258+275+ 281+291)	49155		

DENUMIRE INDICATORI	COD	Sold la inceputul anului	Sold la finele perioadei
285+295)		92.227	
Plati restante catre furnizorii creditorii din operatii comerciale(ct.401,ct.403, ct.462)din care:(rd.161+162+163+165+166)	49160		
-sub 30 de zile	49161	1.109.857	3.898.901
-peste 30 de zile	49162	590.661	2.174.218
-peste 90 de zile din care:	49163	317.197	1.622.577
-peste 120 zile	49165	40.977	23.531
-peste 1 an	49166	115.716	78.575
45.306			
Plati restante fara de bugetul general consolidat(rd.180+190+200+230)din care:	49170		
-sub 30 de zile(rd.181+191+201+231)	49171	385.012	157.631
-peste 30 de zile(rd.182+192+202+232)	49172	38.888	36.634
-peste 90 de zile(rd.183+193+203+233)	49173	79.381	47.487
-peste 120 zile(rd.184+194+204+234)	49174	35.910	40.396
-peste 1 an(rd.185+195+205+235)	49175	183.912	33.114
46.921			
Plati restante fata de bugetul de stat (ct.4423,ct.444,ct.446,ct.4481)(rd.181+ 182+183+184+185)	49180		
-sub 30 de zile	49181	240.815	119.815
-peste 30 de zile	49182	29.934	24.147
-peste 90 de zile	49183	61.166	35.892
-peste 120 zile	49184	17.147	30.996
-peste 1 an	49185	115.668	28.780
16.900			
Plati restante fata de bugetul asiguratorilor sociale de sanatate (ct.4313,ct.4314, ct.4315,ct.4317)(rd.191+192+193+194+195)	49190		
-sub 30 de zile	49191	30.804	12.151
-peste 30 de zile	49192	2.251	3.869
-peste 90 de zile	49193	4.579	3.970
-peste 120 de zile	49194	4.718	3.092
-peste 1 an	49195	16.813	1.220
2.443			
Plati restante fata de bugetul asiguratorilor sociale-Total (rd.210+220),din care	49200		
-sub 30 de zile(rd.211+221)	49201	113.393	25.665
-peste 30 de zile(rd.212+222)	49202	6.703	8.618
-peste 90 de zile(rd.213+223)	49203	13.636	7.625
-peste 120 de zile(rd.214+224)	49204	14.045	6.308
-peste 1 an(rd.215+225)	49205	51.431	3.114
27.578			

DENUMIRE INDICATORI	COD	Sold la inceputul anului	Sold la finele perioadei
- contributia pentru bugetul asigurarilor sociale de stat (ct.4311,4312) (rd.211+212+213+214+215)	49210	109.393	24.620
-sub 30 de zile	49211	6.495	8.281
-peste 30 de zile	49212	13.214	7.287
-peste 90 de zile	49213	13.611	6.043
-peste 120 de zile	49214	49.761	3.009
-peste 1 an	49215	26.312	
- contributia pentru bugetul asigurarilor pentru somaj (ct.4371,ct.4372,ct.4373) (rd.221+222+223+224+225)	49220	4.000	1.045
-sub 30 de zile	49221	208	337
-peste 30 de zile	49222	422	338
-peste 90 de zile	49223	434	265
-peste 120 de zile	49224	1.670	105
-peste 1 an	49225	1.266	
Plati restante fata de salariati (drepturi salariale)(ct.421,ct.423,ct.426,ct.4271, ct.4273,ct.4281)din care:	49240		5.250
(rd.241+242+243+245+246)	49241		5.250
-sub 30 de zile	49300		
PLATI REST ANTE-TOTAL			
SECTIUNEA DEZVOLTARE			
(rd.310+320+330) din care:			27.667
- peste 30 de zile (rd.312+322+332)	49302		1.860
- peste 120 zile (rd.315+324+334)	49304		25.807
Plati restante catre furnizori,creditorii din operatii comerciale(ct.404,ct.405, ct.462)din care:(rd.311+312+313+315+316)	49310		27.667
- peste 30 de zile	49312		1.860
- peste 120 zile	49315		25.807

Conducatorul institutiei


Conducatorul compartimentului
financiar-contabil



Situatia platilor efectuate
la titlul 56 " Proiecte cu finantare din fonduri externe nerambursabile (FEN) postaderare"

la data de 30.06.2011


-lei-

Nr. Crt	Denumirea indicatorilor	Cod rand	Buget de stat (s01-stat)	Buget local (s02-local)	Bugetul asigurarilor sociale de stat (s03-bass)	Bugetul asigurarilor pentru somaj (s04-somaj)	Bugetul Fondului national unic de asigurari sociale de sanatate (s05-sananate)	Bugetul institutiilor publice finantate din venituri proprii si subventii (s10-local)	Bugetul institutiilor publice si activitatilor finantate integral din venituri proprii (s15-local)	Bugetul fondurilor externe neramb. (s08-stat+asigurari+local)	Bugetul creditelor externe (s06-stat+local)	Bugetul creditelor interne (s07-stat+local)	Bugetul veniturilor cheltuielilor evidentiatare in afara bugetelor locale (Fond de rulment) (s11-local)	Bugetul institutiilor publice si activitatilor finantate integral sau partial din venituri proprii (s20-stat+asigurari+autonome)	din care: Bugetul institutiilor publice finantate din venituri proprii si subventii (s10-stat+autonome)
A	B		1	2	3	4	5	6	7	8	9	10	11	12	13
1	Total plati (titlu VII cod56)		0	9598145	0	0	0	14391	0	0		0	0	0	0
2	Cheltuieli de personal (titlul I)		0	7201	0	0	0	298	0	0		0	0	0	0
2	Bunuri si servicii (titlul II)		0	1364159	0	0	0	14093	0	0		0	0	0	0
10	Active nefinanciare (titlu XII)		0	8226785	0	0	0	0	0	0		0	0	0	0

Conducatorul institutiei




Conducatorul compartimentului
financiar- contabil



Situatia platilor efectuate din buget care nu reprezinta cheltuieli efective


Anexa 29

30.06.2011

pag.: 1 - lei -

COD	DENUMIREA SI SIMBOLUL CONTURILOR	SOLD LA INCEPUTUL ANULUI	SOLD LA SFARSITUL PERIOADEI
31001	1 Avansuri acordate furnizorilor(ct.232+234+409) -Total(rd.02+03)	33.540	4.464
31002	-din finantare bugetara(ct.770)	29.076	
31003	-din alte surse de finantare	4.464	4.464
31016	6 Alte disponibilitati provenite din finantare bugeta- ra(ct.770)afiate in conturi de disponibli in lei la trezorerie(ct.5581+5591+...etc)si in conturi de dis- ponibil in lei si in valuta la institutii de credit din tara,mai putin dobanda iasata in cont(ct.5121+ 5124+5583+559+...etc)	3.718.921	3.853.259
31017	7 Total(rd.01+04+07+10+13+16)	3.752.461	3.857.723

Conducatorul institutiei

Conducatorul compartimentului

financiar- contabil



Situatia activelor si datoritiilor institutiilor publice
din administratia locala
30.06.2011

pag.: 1 - lei -

COD	DENUMIRE INDICATORI	Sold la inceputul anului	Sold la sfarsitul perioadei
18004	Numerar in lei in casieria institutiilor publice locale si ale institutiilor publice de subordonare locala.(ct.5311)	17.937	203.837
18005	Disponibilitati in lei ale institutiilor publice locale si ale institutiilor publice de subordonare locala, la trezorerii (ct.510+5121+5125+5151+5161+5171+5211+528+5292+5294+5299+550+551+552+553+554+555+556+558+560+561+562) din care:	16.495.804	85.020.464
180051	Disponibilitati in lei din imprumuturi interne si externe contractate de autoritatile administratiei publice locale (ct.5161)	977.501	70.271
18008	Total (in baze cash) (rd.04+05)	16.513.741	85.224.301
18010	Total (in baze accrual)(rd.08+09)	16.513.741	85.224.301
18012	Disponibil din fondul de rulment (ct.5221)	41.414.861	
18013	Total (in baze cash)(rd.11+12)	41.414.861	
18015	Total (in baze accrual)(rd.13+14)	41.414.861	
18022	Avansuri de trezorerie, acordate in lei (ct.542)	-32	43.927
18023	Alte valori (ct.532)	139.987	145.768
18032	Disponibilitati ale institutiilor publice locale si ale institutiilor de subordonare locala la institutiilor de credit rezidente (ct.5121+5124+5125+5131+5132+5151+5152+5161+5162+5171+5172+550+5601) din care:	5.606.700	372.199
18036	Total (in baze cash)(rd.32+35)	5.606.700	372.199
18038	Total (in baze accrual) (rd.36+37)	5.606.700	372.199
18039	Depozite ale institutiilor publice la institutiile de credit rezidente (ct.5153+5602)	675.037	675.037
18041	Total (in baze accrual)(rd.39+40)	675.037	675.037
18131	Actiuni necotate detinute de autoritatile locale la operatorii economici (ct.2602-2961)(S11)	66.721.308	60.111.789
18134	Total (la valoarea contabila neta (la valoarea de intrare mai putin ajustarile cumulate pentru pierderea de valoare)(rd.131+132+133)	66.721.308	60.111.789
18157	Creante comerciale necurente legale de livrare de bunuri si servicii de catre autoritatile locale sau de institutii subordonate acestora (ct.4112+4118+4612-4912-4962). Totl (rd.158+159+160+164) din care:	3.439	4.588
18159	- de la operatorii economici (S11),	3.439	4.588

COD	DENUMIRE INDICATORI	Sold la inceputul anului	Sold la sfarsitul perioadei
18165	Creante comerciale curente legate de livrari de bunuri si servicii de catre autoritatile locale sau de institutii subordonate acestora(ct.232+234+409+4111+4118+413+418+4611-4911-4961). Total(rd.166+167+168+172)din care de la:	67.983.015	77.571.667
18166	-de la populatie	2.139.932	2.056.341
18167	-de la operatorii economici (S11)	65.834.017	53.160.731
18168	-de la institutiile publice, din care: (rd.169+170+171)		22.354.262
18171	-Asigurari sociale (S1314)	9.066	333
18172	-de la nerezidenti (S21,S22)		
18176	1.Creante ale bugetului local (ct.464-497). Total (rd.177+178+179+183), din care:	49.005.924	73.569.866
18177	- de la populatie	49.005.924	73.569.866
18185	Total creante (rd.176+184)	49.005.924	73.569.866
18203	1.Sume datorate teritorilor reprezentand garantii si cautuni aflate in conturile institutiilor publice (ct.4281+462).Total (rd.204+205+206) din care:	49.005.924	73.569.866
18204	- salariatilor (S143)	94.836	279.330
18205	- operatorilor economici (S11)	35.212	36.508
18262	Credite pe termen scurt contractate de autoritatile locale si institutii din subordinea acestora (ct.1621+1631+1641+1671+5191+5192+5196+5198). Total (rd.263+264+265+265.1), din care acordate de:	59.624	242.822
18264	- Alti rezidenti		14.579
18268	Total(in baze cash)(rd.262+266+267+2671)		14.579
18269	Dobanzi de platit aferente creditelor pe termen scurt contractate de institutiile publice din administratia locala (ct.1682+1683+1684+1685+1687+5186). Total (rd.270+271+272+272.1), din care acordate de:	307	
18271	- Alti rezidenti (S12,S124,S125)	307	
18274	Total (dobanzi de platit)9rd.269+273)	307	
18275	Total (in baze actual)(cash+dobanzi)(rd.268+274)	307	14.579
18286	Credite pe termen lung primite (contractate, garantate, asimilate,etc) de institutiile publice locale (ct.1622+1632+1642+16722).Total (rd.278+288+289+289.1) din care acordate de:		
18287	- Institutii de credit rezidente (S122)	238.219.408	235.290.672
18288	- Alti rezidenti (S123,S124,S125)	238.214.137	235.223.058
18290	Total (in baze cash)(rd.286)	5.271	67.614
		238.219.408	235.290.672

COD	DENUMIRE INDICATORI	Sold la inceputul anului	Sold la sfarsitul perioadei
18296	Total (in baze accrua)(cash+dobanzi) (rd.290+295)	238.219.408	235.290.672
18312	Datorii comerciale necurrente legale de livrari de bunuri si servicii (ct.401+ 403+4042+405+4622). Total		
18313	(rd.313+314+318+319) din care catre: - Operatori economici (S11)	-3	
18320	Datorii comerciale curente legate de livrari de bunuri si servicii (ct.401+ 403+4041+405+408+419+4621). Total	28.126.965	32.550.677
18321	(rd.321+322+326+327) din care catre: -Operatori economici (S11)	28.086.789	32.441.122
18326	-Alti rezidenti(S123,S124,S125)	40.176	40.217
18327	Nerezidenti(S21,S22)		69.338
18331	Datoriile institutiilor publice din administratia locala catre bugete	9.165.175	8.372.166
18332	(ct.423+431+437+4428+444+446+4481) Salariile angajatilor	8.454.029	10.656.493
18333	(ct.421+423+426+4271+4273+4281) Alte drepturi cuvenite altor categorii de persoane (ct.4272+4273+429+438)	-34.338	738
18335	Total (rd.331+332+333+334)	17.584.866	19.029.397
18341	Avansuri primite de institutii publice - beneficieri finali - reprezentand prefinantare pentru proiecte finantate din fonduri externe nerambursabile	17.597	1.354
18346	(ct.4585) postaderare		
18346	Plati restante ale institutiilor publice din administratia locala - plati res- (reprezentand datorii neachitate la tante termen) din operatiuni comerciale (ct.401+403+404+405+462).		
18346	Total (rd.346.1+347+351+352), din care catre: Operatori economici (S11)	1.109.857	3.926.568
18346	Plati restante ale institutiilor publice din administratia locala	1.109.857	3.926.568
18353	(reprezentand datorii neachitate la termen) catre bugetul general consolidat (ct.4423+431+437+444+446+ 4481)		157.631
18354	Plati restante ale institutiilor publice din administratie locala-plati restante (reprezentand datorii neachitate la termen) din drepturi salariale, neachitate (ct.421+423+426+4271+4273 +4281)		5.250
18375	Total (rd.346+353+354+355+356+360)	1.109.857	4.089.449

Conducatorul institutiei

Conducatorul compartimentului
financiar- contabil



SITUATIA

unor indicatori referitori la protecția copilului și a persoanelor cu handicap

la data de 30.06.2011




Cod 08

Denumire	Cod rand	Numar
Copii protejati în:	002	65
Centre de îngrijire de zi	004	65
Asistenți personali pentru persoanele cu handicap	007	437
Indemnizatii lunare alocate persoanelor cu handicap grav	008	1,013

*) La asistentii maternali angajati ai serviciilor publice, la rude până la gr. IV inclusiv, la alte familii și persoane, încredințati în vederea adopției.

***) Coloana „Număr” se va completa cu numărul de cupluri mamă-copii.

Conducatorul institutiei


Conducatorul compartimentului
financiar - contabil


Capi- tol	Sub- capi- tol	Pa- ra- graf	Gru- pa / Titlu	Ar- ti- col	Ali- ne- at	Denumire indicator	Prevederi bugetare anuale aprobrate la finele perioadei de raportare	Prevederi bugetare trimestriale cumulate	Drepturi constatate			Incasari realizate	Stingeri pe alte cai decat incasari	Drepturi constatate de incasat
									Total, din care:	din anii precedenti	din anul curent			
A						B	1	2	3=4+5	4	5	6	7	8=3-6-7
0001	02					TOTAL VENITURI-BUGET LOCAL	471.799.920	235.728.160	306.216.502	48.959.293	257.257.209	232.645.636		73.570.866
0002						I. VENITURI CURENTE	306.038.520	162.488.120	237.399.917	48.959.293	188.440.624	163.829.051		73.570.866
0003						A. VENITURI FISCALE	275.878.410	145.925.490	211.155.934	39.129.777	172.026.157	149.831.969		61.323.965
0004						A1. IMPOZIT PE VENIT, PROFIT SI CASTIGURI DIN CAPITAL	117.770.670	62.085.280	58.967.674		58.967.674	58.967.674		
0005	02					A1.1 IMPOZIT PE VENIT, PROFIT SI CASTIGURI DIN CAPITAL DE LA PERSOANE JURIDICE	826.670	672.450	672.468		672.468	672.468		
0102						IMPOZIT PE PROFIT	826.670	672.450	672.468		672.468	672.468		
	01					Impozit pe profit de la agentii economici	826.670	672.450	672.468		672.468	672.468		
0300	02					A1.2 IMPOZIT PE VENIT, PROFIT SI CASTIGURI DIN CAPITAL DE LA PERSOANE FIZICE	116.944.000	61.412.830	58.295.206		58.295.206	58.295.206		
0302						IMPOZIT PE VENIT	2.600.000	1.572.000	1.649.604		1.649.604	1.649.604		
	18					Impozitul pe veniturile din transferul proprietatilor imobiliare din patrimoniul personal	2.600.000	1.572.000	1.649.604		1.649.604	1.649.604		
0402						COTE SI SUME DEFALCATE DIN IMPOZITUL PE VENIT	114.344.000	59.840.830	56.645.602		56.645.602	56.645.602		
0402	01					Cote defalcate din impozitul pe venit	107.500.000	56.419.170	53.633.097		53.633.097	53.633.097		
	04					Sume alocate din cotele defalcate din impozitul pe venit pentru echilibrarea bugetelor locale	6.844.000	3.421.660	3.012.505		3.012.505	3.012.505		
0700	02					A3 IMPOZITE SI TAXE PE PROPRIETATE	53.400.000	28.222.210	80.362.977	28.621.059	51.741.918	34.203.791		46.159.186
0702						IMPOZITE SI TAXE PE PROPRIETATE	53.400.000	28.222.210	80.362.977	28.621.059	51.741.918	34.203.791		46.159.186
	01					Impozit si taxa pe cladiri	36.000.000	19.750.000	59.519.487	21.213.669	38.305.818	24.319.325		35.200.162

Capi- tol	Sub- capi- tol	Pa- ra- graf	Gru- pa / Titlu	Ar- ti- col	Ali- ne- at	Denumire indicator	Prevederi bugetare anuale aprobrate la finele perioadei de raportare	Prevederi bugetare trimestriale cumulate	Drepturi constatate			Incasari realizate	Stingeri pe alte cai decat incasari	Drepturi constatate de incasat
									Total, din care:	din anii precedenti	din anul curent			
A						B	1	2	3=4+5	4	5	6	7	8=3-6-7
0702		01				Impozit pe cladiri de la persoane fizice	11.500.000	7.500.000	15.183.344	3.395.997	11.787.347	9.203.892		5.979.452
0702	01	02				Impozit si taxa pe cladiri de la persoane juridice	24.500.000	12.250.000	44.336.143	17.817.672	26.518.471	15.115.433		29.220.710
0702		02				Impozit si taxa pe teren	9.900.000	4.850.000	16.638.010	7.065.427	9.572.583	6.197.228		10.440.782
				01		Impozit pe terenuri de la persoane fizice	3.700.000	1.850.000	5.550.917	2.039.655	3.511.262	2.666.417		2.884.500
0702	02	02				Impozit si taxa pe teren de la persoane juridice	6.200.000	3.000.000	11.087.093	5.025.772	6.061.321	3.530.811		7.556.282
0702		03				Taxe judiciare de timbru si alte taxe de timbru	3.000.000	1.922.210	1.909.331	7.849	1.901.482	1.898.169		11.162
0702		50				Alte impozite si taxe pe proprietate	4.500.000	1.700.000	2.296.149	334.114	1.962.035	1.789.069		507.080
1000		02				A4 IMPOZITE SI TAXE PE BUNURI SI SERVICII	104.707.740	55.618.000	71.825.283	10.508.718	61.316.565	56.660.504		15.164.779
1102						SUME DEFALCATE DIN TVA	89.282.740	46.133.000	46.133.000		46.133.000	46.133.000		
				02		Sume defalcate din taxa pe valoarea adaugata pentru finantarea cheltuielilor descentralizate la nivelul comunelor,oraselor, municipiilor, sectoarelor si Municipiului Bucuresti	88.784.250	45.881.000	45.881.000		45.881.000	45.881.000		
1102				06		Sume defalcate din taxa pe valoarea adaugata pentru echilibrarea bugetelor locale	498.490	252.000	252.000		252.000	252.000		
1202						ALTE IMPOZITE SI TAXE GENERALE PE SI SERVICII	400.000	200.000	339.430	89.798	249.632	183.167		156.263
1202		07				Taxe hoteliere	400.000	200.000	339.430	89.798	249.632	183.167		156.263
1502						TAXE PE SERVICII SPECIFICE	75.000	35.000	134.405	99.993	34.412	53.333		81.072

Capi- tol	Sub- capi- tol	Pa- ra- graf	Gru- pa / Titlu	Ar- ti- col	Ali- ne- at	Denumire indicator	Prevederi bugetare anuale aprobrate la finele perioadei de raportare	Prevederi bugetare trimestriale cumulate	Drepturi constatate			Incasari realizate	Stingeri pe alte cai decat incasari	Drepturi constatate de incasat
									Total, din care:	din anii precedenti	din anul curent			
A						B	1	2	3=4+5	4	5	6	7	8=3-6-7
						legali pentru intretinerea copiilor in crese	350.000	195.000	231.496		231.496	231.496		
3302	12					Contributia persoanelor beneficiare ale cantinelor de ajutor social	16.000	8.000	5.058		5.058	5.058		
3302	28					Venituri din recuperarea cheltuielilor de judecata, imputatii si despagubiri			917		917	917		
3302	50					Alte venituri din prestari de servicii si alte activitati	1.500.000							
3402						VENITURI DIN TAXE ADMINISTRATIVE, ELIBERARI PERMISE	2.800.000	1.600.000	1.218.316		1.218.316	1.218.316		
3402	02					Taxe extrajudiciare de timbru	2.800.000	1.600.000	1.218.316		1.218.316	1.218.316		
3502						AMENZI, PENALITATI SI CONFISCARI	8.540.000	5.390.000	16.244.520	9.620.493	6.624.027	4.370.908		11.873.612
	01					Venituri din amenzi si alte sanctiuni aplicate potrivit dispozitiilor legale	8.240.000	5.240.000	14.008.358	7.685.343	6.323.015	4.184.234		9.824.124
3502	50					Alte amenzi, penalitati si confiscari	300.000	150.000	2.236.162	1.935.150	301.012	186.674		2.049.488
3602						DIVERSE VENITURI	5.100.000	3.500.000	3.354.306	188.265	3.166.041	3.064.802		289.504
	06					Taxe speciale	1.200.000	1.000.000	732.245		732.245	727.724		4.521
	50					Alte venituri	3.900.000	2.500.000	2.622.061	188.265	2.433.796	2.337.078		284.983
3702						TRANSFERURI VOLUNTARE, ALTELE DECAT SUBVENTIILE	9.500	9.500	215.142		215.142	215.142		
3702	01					Donatii si sponsorizari	9.500	9.500	215.142		215.142	215.142		
	03					Varsaminte din sectiunea de functionare pentru finantarea sectiunii de dezvoltare a bugetului local(cu semnul minus)	-55.990.600	-20.191.070						
3702	04					Varsaminte din sectiunea de functionare	55.990.600	20.191.070						
3900	02					II. VENITURI DIN CAPITAL	243.230	41.050	368.810		368.810	368.810		

Capi- tol	Sub- capi- tol	Pa- ra- graf	Gru- pa / Titlu	Ar- ti- col	Ali- ne- at	Denumire indicator	Prevederi bugetare anuale aprobrate la finele perioadei de raportare	Prevederi bugetare trimestriale cumulate	Drepturi constatate			Incasari realizate	Stingeri pe alte cai decat incasari	Drepturi constatate de incasat
									Total, din care:	din anii precedenti	din anul curent			
A						B	1	2	3=4+5	4	5	6	7	8=3-6-7
4202	34					combustibili Subventii pentru acordarea ajutorului pentru incalzirea locuintei cu lemne, carbuni, combustibili petrolieri	20.000.000 270.000	11.500.000 270.000	6.660.000 184.701		6.660.000 184.701	6.660.000 184.701		
4202	41					Subventii de la bugetul de stat pentru finantarea sanatatii	14.500	8.250	6.780		6.780	6.780		
4302						SUBVENTII DE LA ALTE ADMINISTRATII	300.000	100.000	100.000		100.000	100.000		
	01					Subventii primite de la bugetele consiliilor judetene pentru protectia copilului	300.000	100.000	100.000		100.000	100.000		
4502						SUME PRIMITE DE LA UE/ALTI DONATORI IN CONTUL PLATILOR EFECTUATE SI	65.310.730	31.880.680	6.927.335		6.927.335	6.927.335		
4502	01					Fondul european de Dezvoltare Regionala	64.459.560	31.029.510	6.916.526		6.916.526	6.916.526		
		01				Sume primite in contul platilor efectuate in anul curent	38.185.860	18.382.770	1.732.724		1.732.724	1.732.724		
4502	01	02				Sume primite in contul platilor efectuate in anii anteriori	3.338.470	1.607.200	2.521.094		2.521.094	2.521.094		
4502	01	03				Prefinantare	22.935.230	11.039.540	2.662.708		2.662.708	2.662.708		
		02				Fondul Social European	28.000	28.000	10.809		10.809	10.809		
		03				Prefinantare	28.000	28.000	10.809		10.809	10.809		
		08				Instrumentul European de Vecintate si Parteneriat	823.170	823.170						
4502	08	01				Sume primite in contul platilor efectuate in anul curent	745.120	745.120						
4502	08	03				Prefinantare	78.050	78.050						



Conducatorul institutiei,



**Conducatorul compartimentului
financiar-contabil**

Capi- tol	Sub- capi- tol	Pa- ra- graf	Gru- pa / Titlu	Ar- ti- col	Ali- ne- at	Denumire indicator	Credite de angajament	Credite bugetare		Angajamente bugetare	Angajamente legale	Plati efectuate	Angajamente legale de platit	Cheltuieli efective
								anuale aprobrate la finele perioadei de raportare	trimestriale cunulate					
A						B	1	2	3	4	5	6	7=5-6	8
						incendiilor (protectie civila nonmilitara)		40.000	40.000	17.760	17.760	17.760		38.049
6500	02					Partea III-a CHELTUIELI SOCIAL-CULTURALE		215.948.120	114.310.030	129.956.819	95.613.822	79.946.183	15.667.639	71.240.968
6502						INVATAMANT		112.538.660	60.881.780	71.459.462	61.174.098	53.512.846	7.661.252	48.151.155
	03					Invatamant prescolar si primar		20.206.260	11.978.370	13.214.276	12.682.917	10.508.596	2.174.321	9.883.336
		01				Invatamant prescolar		20.206.260	11.978.370	13.214.276	12.682.917	10.508.596	2.174.321	9.883.336
	04					Invatamant secundar		92.332.400	48.903.410	58.443.869	48.689.864	43.202.933	5.486.931	38.267.819
		01				Invatamant secundar inferior		23.566.990	13.540.680	15.945.134	13.492.125	11.853.138	1.638.987	9.442.351
		02				Invatamant secundar superior		67.485.160	34.807.920	41.885.925	34.674.929	30.849.288	3.825.641	28.221.845
		03				Invatamant profesional		1.280.250	554.810	612.810	522.810	500.507	22.303	603.623
	50					Alte cheltuieli in domeniul invatamantului				-198.683	-198.683	-198.683		
6602						SANATATE		34.035.420	15.575.630	5.630.745	4.523.256	4.394.304	128.952	4.422.161
	06					Servicii medicale in unitati sanitare cu paturi		31.502.250	14.112.250	4.225.969	3.316.670	3.187.718	128.952	3.186.694
6602	06	01				Spitale generale		31.502.250	14.112.250	4.225.969	3.316.670	3.187.718	128.952	3.186.694
	08					Servicii de sanatate publica		2.293.080	1.254.210	1.177.606	1.177.606	1.177.606		1.206.587
	50					Alte cheltuieli in domeniul sanatatii		240.170	209.170	227.170	28.980	28.980		28.880
		50				Alte institutii si actiuni sanitare		240.170	209.170	227.170	28.980	28.980		28.880
6702						CULTURA, RECREERE SI RELIGIE		37.676.960	21.117.430	31.945.685	17.756.046	11.862.218	5.893.828	8.421.100
	03					Servicii culturale		1.696.100	535.820	1.196.980	684.820	184.820	500.000	184.820
		06				Case de cultura		696.100	185.820	196.980	184.820	184.820		184.820
		12				Consolidarea si restaurarea monumentelor istorice		1.000.000	350.000	1.000.000	500.000		500.000	
6702	05					Servicii recreative si sportive		22.094.890	12.193.890	17.296.706	10.667.840	7.672.165	2.995.675	7.257.366
		01				Sport		10.146.700	6.257.920	8.424.670	7.189.535	5.196.370	1.993.165	4.977.457

Capi- tol	Sub- capi- tol	Pa- ra- graf	Gru- pa / Titlu	Ar- ti- col	Ali- ne- at	Denumire indicator	Credite de angajament	Credite bugetare		Angajamente bugetare	Angajamente legale	Plati efectuate	Angajamente legale de platit	Cheltuieli efective
								anuale aprobat la finele perioadei de raportare	trimestriale cumulate					
A						B	1	2	3	4	5	6	7=5-6	8
6702	02					Tineret								
						Tineret		234.500	118.600	234.500	189.400	93.320	96.080	93.320
6702	05	03				Intretinere gradini publice, parcuri zone verzi, baze sportive si de agrement		11.713.690	5.817.370	8.637.536	3.288.905	2.382.475	906.430	2.186.589
6702	06					Servicii religioase		62.000	22.000	52.000	52.000	15.600	36.400	15.600
	50					Alte servicii in domeniile culturii, recreerii si religiei		13.823.970	8.365.720	13.399.999	6.351.386	3.989.633	2.361.753	963.314
6802						ASIGURARI SI ASISTENTA SOCIALA		31.697.080	16.735.190	20.920.927	12.160.422	10.176.815	1.983.607	10.246.552
	05					Asistenta sociala in caz de boli si invaliditati		12.664.000	6.779.000	6.158.656	6.158.656	6.158.656		6.094.699
6802	05	02				Asistenta sociala in caz de invaliditate		12.664.000	6.779.000	6.158.656	6.158.656	6.158.656		6.094.699
	06					Asistenta sociala pentru familie si copii		3.906.650	2.427.290	2.045.366	2.045.366	1.929.907	115.459	2.047.381
6802	11					Cresc		3.133.000	1.823.800	1.591.117	1.461.505	1.436.031	25.474	1.478.742
	15					Prevenirea excluderii sociale		486.000	356.000	230.213	230.213	230.213		230.213
		01				Ajutor social		486.000	356.000	230.213	230.213	230.213		230.213
	50					Alte cheltuieli in domeniul asigurarilor si asistentei sociale		11.507.430	5.349.100	10.895.575	2.264.682	422.008	1.842.674	395.517
7000	02					Partea IV-a SERVICII SI DEZVOLTARE PUBLICA, LOCUINTE, MEDIU SI APE		114.193.480	49.255.440	79.509.887	31.856.704	22.875.137	8.981.567	24.986.648
7002						LOCUINTE, SERVICII SI DEZVOLTARE PUBLICA		84.387.480	42.292.640	71.869.325	24.248.784	17.063.627	7.185.157	19.557.754
	03					Locuinte		2.497.300	1.992.300	2.497.300	837.510	325.458	512.052	690.752
		01				Dezvoltarea sistemului de locuinte		2.497.300	1.992.300	2.497.300	837.510	325.458	512.052	690.752
	05					Alimentare cu apa si amenajari hidrotehnice		7.194.000	5.394.000	2.253.716	2.253.716	2.253.716		2.253.716
		01				Alimentare cu apa		7.194.000	5.394.000	2.253.716	2.253.716	2.253.716		2.253.716
	06					Iluminat public si electrificari rurale		7.549.450	4.025.450	5.597.450	4.560.870	3.862.640	698.230	3.611.294

Capi- tol	Sub- capi- tol	Pa- ra- graf	Gru- pa / Titlu	Ar- ti- col	Ali- ne- at	Denumire indicator	Credite de angajament	Credite bugetare		Angajamente bugetare	Angajamente legale	Plati efectuate	Angajamente legale de platit	Cheltuieli efective
								anuale aprobrate la finele perioadei de raportare	trimestriale cumulate					
A						B	1	2	3	4	5	6	7=5-6	8
7002	50					Alte servicii in domeniile locuintelor, serviciilor si dezvoltarii comunale		67.146.730	30.880.890	61.520.859	16.596.688	10.621.813	5.974.875	13.001.992
7402						PROTECTIA MEDIULUI		29.806.000	6.962.800	7.640.562	7.607.920	5.811.510	1.796.410	5.428.894
	05					Salubritate si gestiunea deeurilor		10.020.000	6.007.800	7.468.306	7.435.664	5.639.254	1.796.410	5.256.638
		01				Salubritate		10.000.000	5.997.800	7.448.306	7.423.664	5.639.254	1.784.410	5.256.638
			02			Colectarea, tratarea si distrugerea deseurilor		20.000	10.000	20.000	12.000		12.000	
7402	06					Canalizarea si tratarea apelor reziduale		19.786.000	955.000	172.256	172.256	172.256		172.256
8000	02					Partea V-a ACTIUNI ECONOMICE		153.191.520	96.009.970	111.744.542	73.301.337	43.948.093	29.353.244	50.332.735
8002						ACTIUNI GENERALE ECONOMICE, SI DE MUNCA		14.684.380	6.310.380	14.676.522	6.141.497	4.250.213	1.891.284	988.567
8002	01					Actiuni generale economice si comerciale		14.684.380	6.310.380	14.676.522	6.141.497	4.250.213	1.891.284	988.567
		06				Prevenire si combatere inundatii si gheturi				-4.058	-4.058	-4.058		
8002	01	10				Programe de dezvoltare regionala si sociala		14.684.380	6.310.380	14.680.580	6.145.555	4.254.271	1.891.284	988.567
8102						COMBUSTIBILI SI ENERGIE		37.540.000	24.615.000	16.478.076	16.420.856	16.420.856		18.523.770
	06					Energie termica		37.540.000	24.615.000	16.478.076	16.420.856	16.420.856		18.523.770
8302						AGRICULTURA, SILVICULTURA, SI VANATOARE		15.690	15.690					
8302	03					Agricultura		15.690	15.690					
		30				Alte cheltuieli in domeniul agriculturii		15.690	15.690					
8402						TRANSPORTURI		100.951.450	65.068.900	80.589.944	50.738.984	23.277.024	27.461.960	30.820.398
	03					Transport rutier		100.951.450	65.068.900	82.383.643	52.532.683	25.070.723	27.461.960	30.820.398
		02				Transport in comun		33.930.920	14.215.250	14.349.413	13.749.413	13.749.413		19.972.547
		03				Strazi		67.020.530	50.853.650	68.034.230	38.783.270	11.321.310	27.461.960	10.847.851

Capi- tol	Sub- capi- tol	Pa- ra- graf	Gru- pa / Titlu	Ar- ti- col	Ali- ne- at	Denumire indicator	Credite de angajament	Credite bugetare		Angajamente bugetare	Angajamente legale	Plati efectuate	Angajamente legale de platit	Cheltuieli efective
								anuale aprobrate la finele perioadei de raportare	trimestriale cumulate					
A						B	1	2	3	4	5	6	7=5-6	8
8402	50					Alte cheltuieli in domeniul transporturilor				-1.793.699	-1.793.699	-1.793.699		
9802						EXCEDENT		-41.548.550	-41.548.550			71.557.033	-71.557.033	

Capi- tol	Sub- capi- tol	Pa- ra- graf	Gru- pa / Titlu	Ar- ti- col	Ali- ne- at	Denumire indicator	Credite de angajament	Credite bugetare		Angajamente bugetare	Angajamente legale	Plati efectuate	Angajamente legale de platit	Cheltuieli efective
								anuale aprobate la finele perioadei de raportare	trimestriale cumulate					
A						B	I	2	3	4	5	6	7=5-6	8
5002						TOTAL CHELTUIELI		513.348.470	277.276.710	337.801.912	216.188.136	161.088.603	55.099.533	160.493.793
	01					CHELTUIELI CURENTE		426.958.670	224.192.480	262.535.880	178.885.969	142.553.570	36.332.399	146.012.054
	10					TITLUL I CHELTUIELI DE PERSONAL		103.663.380	55.331.920	55.413.183	55.407.581	53.488.972	1.918.609	52.964.169
	20					TITLUL II BUNURI SI SERVICII		77.270.890	51.543.950	61.908.001	58.903.095	35.655.137	23.247.958	33.354.008
	30					TITLUL III DOBANZI		8.461.380	4.011.000	3.583.929	3.583.929	3.573.133	10.796	3.573.043
	40					TITLUL IV SUBVENTII		48.600.000	29.670.000	24.275.828	23.675.828	23.303.973	371.855	23.481.776
	50					TITLUL V FONDURI DE REZERVA		64.020	64.020					
	51					TITLUL VI TRANSFERURI INTRE UNITATI ALE ADMINISTRATIEI PUBLICE		39.062.910	18.134.330	8.914.072	8.898.612	8.016.910	881.702	7.889.319
	55					TITLUL VII ALTE TRANSFERURI		37.675.000	10.894.000	4.446.334	4.446.334	4.446.334		18.610.209
	56					TITLUL VIII PROIECTE CU FINANTARE DIN FONDURI EXTERNE NERAMBURSABILE (FEN) POSTADERARE		99.374.600	48.046.910	98.087.951	18.250.608	9.598.145	8.652.463	1.374.960
	57					TITLUL VIII ASISTENTA SOCIALA		7.395.700	2.987.700	2.408.314	2.408.314	2.408.314		2.701.918
	59					TITLUL IX ALTE CHELTUIELI		5.390.790	3.508.650	3.498.268	3.311.668	2.062.652	1.249.016	2.062.652
	70					CHELTUIELI DE CAPITAL		75.507.450	51.337.550	73.709.650	35.745.785	16.978.651	18.767.134	14.481.739
	71					TITLUL X ACTIVE NEFINANCIARE		75.491.560	51.321.660	73.709.450	35.745.785	16.978.651	18.767.134	14.481.739
	72					TITLUL XI ACTIVE FINANCIARE		15.890	15.890	200				
	79					OPERATIUNI FINANCIARE		14.800.920	5.665.250	5.507.263	5.507.263	5.507.263		
	81					TITLUL XIV RAMBURSARI DE CREDITE		14.800.920	5.665.250	5.507.263	5.507.263	5.507.263		
	84					PLATI EFECTUATE IN ANII PRECEDENTI SI RECUPERATE IN ANUL CURENT		-3.918.570	-3.918.570	-3.950.881	-3.950.881	-3.950.881		
	85					Titlu XV PLATI EFECTUATE IN ANII PRECEDENTI SI RECUPERATE IN ANUL CURENT		-3.918.570	-3.918.570	-3.950.881	-3.950.881	-3.950.881		
5100	02					Partea I-a SERVICII PUBLICE GENERALE		27.463.600	15.855.290	14.822.904	13.648.513	12.801.430	847.083	12.395.393

Capi- tol	Sub- capi- tol	Pa- ra- graf	Gru- pa / Titlu	Ar- ti- col	Ali- ne- at	Denumire indicator	Credite de angajament	Credite bugetare		Angajamente bugetare	Angajamente legale	Plati efectuate	Angajamente legale de platit	Cheltuieli efective
								anuale aprobrate la finele perioadei de raportare	trimestriale cumulate					
A						B	1	2	3	4	5	6	7=5-6	8
5102						AUTORITATI PUBLICE SI ACTIUNI EXTERNE		16.698.500	10.220.520	9.942.873	8.772.227	7.943.657	828.570	7.688.359
	01					CHELTUIELI CURENTE		16.041.450	9.829.150	9.315.545	8.164.220	7.583.614	580.606	7.688.359
	10					TITLUL I CHELTUIELI DE PERSONAL		8.757.000	4.812.000	4.053.607	4.052.301	4.048.301	4.000	4.333.123
	10	01				Cheltuieli salariale in bani		6.920.000	3.864.000	3.232.441	3.231.941	3.227.941	4.000	3.452.003
	10	01	01			Salarii de baza		5.972.000	3.202.000	2.757.171	2.757.171	2.757.171		2.942.765
	10	01	06			Alte sporuri		129.000	100.000	93.853	93.853	93.853		102.029
	10	01	12			Indemnizatii platite unor persoane din afara unitatii		349.000	182.000	169.581	169.581	169.581		172.195
	10	01	13			Indemnizatii de delegare		30.000	20.000	19.600	19.100	15.100	4.000	14.805
	10	01	30			Alte drepturi salariale in bani		440.000	360.000	192.236	192.236	192.236		220.209
	10	03				Contributii		1.837.000	948.000	821.166	820.360	820.360		881.120
	10	03	01			Contributii de asigurari sociale de stat		1.371.700	697.000	633.550	633.550	633.550		682.841
	10	03	02			Contributii de asigurari de somaj		35.800	20.500	15.211	15.211	15.211		16.100
	10	03	03			Contributii de asigurari sociale de sanatate		361.000	192.000	167.027	167.027	167.027		177.317
	10	03	04			Contributii de asigurari pentru accidente de munca si boli profesionale		9.500	6.500	5.378	4.572	4.572		4.862
	10	03	06			Contributii pentru concedii si indemnizatii		59.000	32.000					
	20					TITLUL II BUNURI SI SERVICII		6.088.500	4.321.200	4.065.988	3.977.292	3.535.313	441.979	3.355.236
	20	01				Bunuri si servicii		2.579.480	1.853.000	2.099.620	2.034.455	1.619.419	415.036	1.576.052
	20	01	01			Furnituri de birou		140.000	80.000	134.126	134.084	80.000	54.084	79.975
	20	01	02			Materiale pentru curatenie		40.000	20.000	39.749	38.550	16.860	21.690	14.944
	20	01	03			Incalzit, iluminat si forta motrica		420.000	378.000	378.000	378.000	366.118	11.882	295.585
	20	01	04			Apa, canal si salubritate		51.600	35.000	27.000	27.000	23.487	3.513	20.072

Capi- tol	Sub- capi- tol	Pa- ra- graf	Gru- pa / Titlu	Ar- ti- col	Ali- ne- at	Denumire indicator	Credite de angajament	Credite bugetare		Angajamente bugetare	Angajamente legale	Plati efectuate	Angajamente legale de platit	Cheltuieli efective
								anuale aprobrate la finele perioadei de raportare	trimestriale cumulate					
A						B	1	2	3	4	5	6	7=5-6	8
			20	01	08	Posta, telecomunicatii, radio, tv, internet		440.100	340.000	230.293	229.866	188.093	41.773	208.864
			20	01	30	Alte bunuri si servicii pentru intretinere si functionare		1.487.780	1.000.000	1.290.452	1.226.955	944.861	282.094	956.612
			20	03		Hrana								703
			20	03	02	Hrana pentru animale								703
			20	05		Bunuri de natura obiectelor de inventar		118.800	113.700	105.016	104.918	99.642	5.276	
			20	05	30	Alte obiecte de inventar		118.800	113.700	105.016	104.918	99.642	5.276	
			20	06		Deplasari, detasari, transferari		85.000	71.000	70.095	67.095	65.595	1.500	57.314
			20	06	01	Deplasari interne, detasari, transferari		60.000	52.000	51.708	48.708	47.208	1.500	39.399
			20	06	02	Deplasari in strainatate		25.000	19.000	18.387	18.387	18.387		17.915
			20	11		Carti, publicatii si materiale documentare		30.000	30.000	21.713	21.698	21.454	244	25.772
			20	13		Pregatire profesionala		15.000	10.000	5.464	5.464	5.464		5.464
			20	14		Protectia muncii		4.500	3.500	2.232	2.232	2.232		2.232
			20	30		Alte cheltuieli		3.255.720	2.240.000	1.761.848	1.741.430	1.721.507	19.923	1.687.699
			20	30	02	Protocol si reprezentare		50.000	40.000	47.029	39.048	36.176	2.872	53.815
			20	30	30	Alte cheltuieli cu bunuri si servicii		3.205.720	2.200.000	1.714.819	1.702.382	1.685.331	17.051	1.633.884
			56			TITLUL VIII PROIECTE CU FINANTARE DIN FONDURI EXTERNE NERAMBURSABILE (FEN)								
						POSTADERARE		1.195.950	695.950	1.195.950	134.627		134.627	
			56	01		Programe din Fondul European de Dezvoltare Regionala (FEDR)		615.830	515.830	615.830	134.627		134.627	
			56	01	01	Finantarea nationala*)		187.400	187.400	187.400	134.627		134.627	
			56	01	02	Finantarea externa nerambursabila		408.430	308.430	408.430				
			56	01	03	Cheltuieli neeligibile*)		20.000	20.000	20.000				

Capi- tol	Sub- capi- tol	Pa- ra- graf	Gru- pa / Titlu	Ar- ti- col	Ali- ne- at	Denumire indicator	Credite de angajament	Credite bugetare		Angajamente bugetare	Angajamente legale	Plati efectuate	Angajamente legale de platit	Cheltuieli efective
								anuale aprobrate la finele perioadei de raportare	trimestriale cumulate					
A						B	1	2	3	4	5	6	7=5-6	8
			56	02		Programe din Fondul Social European (FSE)		580.120	180.120	580.120				
			56	02	01	Finantarea nationala*)		182.460	82.460	182.460				
			56	02	02	Finantarea externa nerambursabila		397.660	97.660	397.660				
			70			CHELTUIELI DE CAPITAL		752.130	486.450	736.130	716.809	468.845	247.964	
			71			TITLUL X ACTIVE NEFINANCIARE		751.930	486.250	735.930	716.809	468.845	247.964	
			71	01		Active fixe		751.930	486.250	735.930	716.809	468.845	247.964	
			71	01	03	Mobilier, aparatura birotica si alte active corporale		532.950	276.550	516.950	507.996	276.550	231.446	
			71	01	30	Alte active fixe (inclusiv reparatii capitale)		218.980	209.700	218.980	208.813	192.295	16.518	
			72			TITLUL XI ACTIVE FINANCIARE		200	200	200				
			72	01		Active financiare		200	200	200				
			72	01	01	Participare la capitalul social al societatilor comerciale		200	200	200				
			84			PLATI EFECTUATE IN ANII PRECEDENTI SI RECUPERATE IN ANUL CURENT		-95.080	-95.080	-108.802	-108.802	-108.802		
			85			Titlul XV PLATI EFECTUATE IN ANII PRECEDENTI SI RECUPERATE IN ANUL CURENT		-95.080	-95.080	-108.802	-108.802	-108.802		
			85	01		Plati efectuate in anii precedenti si recuperate in anul curent		-95.080	-95.080	-108.802	-108.802	-108.802		
			85	01	01	Plati efectuate in anii precedenti si recuperate in anul curent (SF)		-95.080	-95.080	-105.917	-105.917	-105.917		
			85	01	02	Plati efectuate in anii precedenti si recuperate in anul curent (SD)				-2.885	-2.885	-2.885		
5402						ALTE SERVICII PUBLICE GENERALE		1.562.020	1.007.070	711.285	707.540	699.903	7.637	545.874

Capi- tol	Sub- capi- tol	Pa- ra- graf	Gru- pa / Tidu	Ar- ti- col	Ali- ne- at	Denumire indicator	Credite de angajament	Credite bugetare		Angajamente bugetare	Angajamente legale	Plati efectuate	Angajamente legale de platit	Cheltuieli efective
								anuale aprobrate la finele perioadei de raportare	trimestriale cumulate					
A						B	I	2	3	4	5	6	7=5-6	8
	01					CHELTUIELI CURENTE		1.559.020	1.004.070	708.285	705.041	697.404	7.637	545.874
	10					TITLUL I CHELTUIELI DE PERSONAL		735.000	468.050	341.751	341.751	341.751		324.033
	10	01				Cheltuieli salariale in bani		577.000	379.000	274.699	274.699	274.699		262.071
	10	01	01			Salarii de baza		426.000	243.000	221.508	221.508	221.508		237.826
	10	01	30			Alte drepturi salariale in bani		151.000	136.000	53.191	53.191	53.191		24.245
	10	03				Contributii		158.000	89.050	67.052	67.052	67.052		61.962
	10	03	01			Contributii de asigurari sociale de stat		120.000	65.000	52.761	52.761	52.761		46.723
	10	03	02			Contributii de asigurari de somaj		3.100	2.500	1.240	1.240	1.240		1.305
	10	03	03			Contributii de asigurari sociale de sanatate		29.500	18.500	12.670	12.670	12.670		13.532
	10	03	04			Contributii de asigurari pentru accidente de munca si boli profesionale		900	600	381	381	381		402
	10	03	06			Contributii pentru concedii si indemnizatii		4.500	2.450					
	20					TITLUL II BUNURI SI SERVICII		450.000	272.000	236.877	233.633	225.996	7.637	221.841
	20	01				Bunuri si servicii		108.000	70.000	70.447	67.203	59.626	7.577	50.664
	20	01	01			Furnituri de birou								1.325
	20	01	03			Incalzit, iluminat si forta motrica		18.000	14.000	14.000	14.000	11.564	2.436	10.698
	20	01	04			Apa, canal si salubritate		2.000	1.500	750	750	687	63	161
	20	01	08			Posta, telecomunicatii, radio, tv, internet		53.000	28.000	27.700	27.700	23.457	4.243	23.352
	20	01	30			Alte bunuri si servicii pentru intretinere si functionare		35.000	26.500	27.997	24.753	23.918	835	15.128
	20	05				Bunuri de natura obiectelor de inventar		2.000	2.000	656	656	656		
	20	05	30			Alte obiecte de inventar		2.000	2.000	656	656	656		

Capi- tol	Sub- capi- tol	Pa- ra- graf	Gru- pa / Titlu	Ar- ti- col	Ali- ne- at	Denumire indicator	Credite de angajament	Credite bugetare		Angajamente bugetare	Angajamente legale	Plati efectuate	Angajamente legale de platit	Cheltuieli efective
								anuale aprobrate la finele perioadei de raportare	trimestriale cumulate					
A						B	1	2	3	4	5	6	7=5-6	8
			20	30		Alte cheltuieli		340.000	200.000	165.774	165.774	165.714	60	171.177
			20	30	30	Alte cheltuieli cu bunuri si servicii		340.000	200.000	165.774	165.774	165.714	60	171.177
			50			TITLUL V FONDURI DE REZERVA		64.020	64.020					
			50	04		Fond de rezerva bugetara la dispozitia autoritatilor locale		64.020	64.020					
			51			TITLUL VI TRANSFERURI INTRE UNITATI ALE ADMINISTRATIEI PUBLICE		310.000	200.000	129.657	129.657	129.657		
			51	01		Transferuri curente		310.000	200.000	129.657	129.657	129.657		
			51	01	01	Transferuri catre institutiile publice		310.000	200.000	129.657	129.657	129.657		
			70			CHELTUIELI DE CAPITAL		3.000	3.000	3.000	2.499	2.499		
			71			TITLUL X ACTIVE NEFINANCIARE		3.000	3.000	3.000	2.499	2.499		
			71	01		Active fixe		3.000	3.000	3.000	2.499	2.499		
			71	01	03	Mobilier, aparatura birotica si alte active corporale		3.000	3.000	3.000	2.499	2.499		
5502						TRANZACTII PRIVIND DATORIA PUBLICA SI IMPRUMUTURI		9.199.080	4.623.700	4.168.746	4.168.746	4.157.870	10.876	4.161.160
			01			CHELTUIELI CURENTE		9.199.080	4.623.700	4.168.746	4.168.746	4.157.870	10.876	4.161.160
			20			TITLUL II BUNURI SI SERVICII		737.700	612.700	584.817	584.817	584.737	80	588.117
			20	24		Comisioane si alte costuri aferente imprumuturilor		737.700	612.700	584.817	584.817	584.737	80	588.117
			20	24	02	Comisioane si alte costuri aferente imprumuturilor interne		737.700	612.700	584.817	584.817	584.737	80	588.117
			30			TITLUL III DOBANZI		8.461.380	4.011.000	3.583.929	3.583.929	3.573.133	10.796	3.573.043
			30	01		Dobanzi aferente datoriei publice interne		8.461.380	4.011.000	3.583.929	3.583.929	3.573.133	10.796	3.573.043
			30	01	01	Dobanzi aferente datoriei publice interne directe		8.461.380	4.011.000	3.583.929	3.583.929	3.573.133	10.796	3.573.043

Capi- tol	Sub- capi- tol	Pa- ra- graf	Gru- pa / Titlu	Ar- ti- col	Ali- ne- at	Denumire indicator	Credite de angajament	Credite bugetare		Angajamente bugetare	Angajamente legale	Plati efectuate	Angajamente legale de platit	Cheltuieli efective
								anuale aprobrate la finele perioadei de raportare	trimestriale cumulate					
A						B	1	2	3	4	5	6	7=5-6	8
5602						TRANSFERURI CU CARACTER GENERAL INTRE DIFERITE NIVELE ALE ADMINISTRATIEI		4.000	4.000					
	01					CHELTUIELI CURENTE		4.000	4.000					
	51					TITLUL VI TRANSFERURI INTRE UNITATI ALE ADMINISTRATIEI PUBLICE		4.000	4.000					
	51	01				Transferuri curente		4.000	4.000					
	51	01	31			Transferuri privind contributi de sanatate pentru persoane beneficiare de ajutor social		4.000	4.000					
6000	02					Partea II-a APARARE, ORDINE PUBLICA SI SIGURANTA NATIONALA		2.551.750	1.845.980	1.767.760	1.767.760	1.517.760	250.000	1.538.049
6102						ORDINE PUBLICA SI SIGURANTA NATIONALA		2.551.750	1.845.980	1.767.760	1.767.760	1.517.760	250.000	1.538.049
	01					CHELTUIELI CURENTE		2.552.100	1.846.330	1.768.710	1.768.710	1.518.710	250.000	1.538.049
	20					TITLUL II BUNURI SI SERVICII		10.000	10.000					
	20	01				Bunuri si servicii		10.000	10.000					
	20	01	30			Alte bunuri si servicii pentru intretinere si functionare		10.000	10.000					
	51					TITLUL VI TRANSFERURI INTRE UNITATI ALE ADMINISTRATIEI PUBLICE		2.542.100	1.836.330	1.768.710	1.768.710	1.518.710	250.000	1.518.710
	51	01				Transferuri curente		2.542.100	1.836.330	1.768.710	1.768.710	1.518.710	250.000	1.518.710
	51	01	01			Transferuri catre institutiile publice		2.542.100	1.836.330	1.768.710	1.768.710	1.518.710	250.000	1.518.710
	55					TITLUL VII ALTE TRANSFERURI								19.339
	55	01				A. Transferuri interne								19.339
	55	01	18			Alte transferuri curente interne								19.339
	84					PLATI EFECTUATE IN ANII PRECEDENTI SI RECUPERATE IN ANUL CURENT		-350	-350	-950	-950	-950		

Capi- tol	Sub- capi- tol	Pa- ra- graf	Gru- pa / Titlu	Ar- ti- col	Ali- ne- at	Denumire indicator	Credite de angajament	Credite bugetare		Angajamente bugetare	Angajamente legale	Plati efectuate	Angajamente legale de platit	Cheltuieli efective
								anuale aprobate la finele perioadei de raportare	trimestriale cumulate					
A						B	I	2	3	4	5	6	7=5-6	8
			85			Titlul XV PLATI EFECTUATE IN ANII PRECEDENTI SI RECUPERATE IN ANUL CURENT		-350	-350	-950	-950	-950		
			85	01		Plati efectuate in anii precedenti si recuperate in anul curent		-350	-350	-950	-950	-950		
			85	01	01	Plati efectuate in anii precedenti si recuperate in anul curent (SF)		-350	-350	-950	-950	-950		
6500	02					Partea III-a CHELTUIELI SOCIAL-CULTURALE		215.948.120	114.310.030	129.956.819	95.613.822	79.946.183	15.667.639	71.240.968
6502						INVATAMANT		112.538.660	60.881.780	71.459.462	61.174.098	53.512.846	7.661.252	48.151.155
			01			CHELTUIELI CURENTE		106.897.070	57.270.190	65.817.865	56.151.813	51.585.236	4.566.577	47.883.386
			10			TITLUL I CHELTUIELI DE PERSONAL		79.483.080	41.076.000	40.814.590	40.814.094	40.788.874	25.220	40.173.880
			10	01		Cheltuieli salariale in bani		62.122.120	31.946.060	31.798.001	31.797.974	31.775.886	22.088	31.427.569
			10	01	01	Salarii de baza		56.017.360	28.399.750	28.325.133	28.325.133	28.306.542	18.591	28.291.549
			10	01	05	Sporuri pentru conditii de munca		316.270	164.500	159.339	159.339	159.339		131.842
			10	01	06	Alte sporuri		1.254.370	641.300	621.588	621.588	621.037	551	580.266
			10	01	10	Fond pentru posturi ocupate prin cumul		259.890	180.180	176.597	176.597	176.597		162.427
			10	01	11	Fond aferent platii cu ora		3.143.580	1.930.830	1.896.297	1.896.270	1.893.324	2.946	1.703.279
			10	01	12	Indemnizatii platite unor persoane din afara unitatii		21.640	14.510	14.510	14.510	14.510		15.381
			10	01	30	Alte drepturi salariale in bani		1.109.010	614.990	604.537	604.537	604.537		542.825
			10	03		Contributii		17.360.960	9.129.940	9.016.589	9.016.120	9.012.988	3.132	8.746.311
			10	03	01	Contributii de asigurari sociale de stat		13.061.500	6.877.890	6.861.094	6.860.838	6.860.838		6.621.429
			10	03	02	Contributii de asigurari de somaj		350.370	178.030	169.904	169.904	169.767	137	154.756
			10	03	03	Contributii de asigurari sociale de sanatate		3.290.410	1.734.690	1.718.879	1.718.879	1.718.879		1.647.268

Capi- tol	Sub- capi- tol	Pa- ra- graf	Gru- pa / Titlu	Ar- ti- col	Ali- ne- at	Denumire indicator	Credite de angajament	Credite bugetare		Angajamente bugetare	Angajamente legale	Plati efectuate	Angajamente legale de platit	Cheltuieli efective
								anuale aprobrate la finele perioadei de raportare	trimestriale cumulate					
A						B	I	2	3	4	5	6	7=5-6	8
			10	03	04	Contributii de asigurari pentru accidente de munca si boli profesionale		186.590	88.370	79.766	79.766	77.271	2.495	71.477
			10	03	06	Contributii pentru concedii si indemnizatii		472.090	250.960	186.946	186.733	186.233	500	251.381
			20			TITLUL II BUNURI SI SERVICII		13.931.700	10.352.400	11.680.314	9.837.419	8.724.500	1.112.919	7.643.946
			20	01		Bunuri si servicii		11.771.730	9.114.360	10.099.586	8.907.276	8.286.164	621.112	7.154.897
			20	01	01	Furnituri de birou		276.780	144.340	103.107	102.045	100.227	1.818	109.410
			20	01	02	Materiale pentru curatenie		523.580	267.650	200.349	200.302	198.577	1.725	215.084
			20	01	03	Incalzit, iluminat si forta motrica		7.850.000	6.900.000	7.850.000	7.066.478	6.561.555	504.923	5.447.794
			20	01	04	Apa, canal si salubritate		1.165.000	780.000	1.135.000	727.953	621.162	106.791	583.088
			20	01	08	Posta, telecomunicatii, radio, tv, internet		422.470	215.310	176.950	176.318	174.966	1.352	166.255
			20	01	09	Materiale si prestari de servicii cu caracter functional		290.250	166.880	112.377	112.377	108.432	3.945	99.383
			20	01	30	Alte bunuri si servicii pentru intretinere si functionare		1.243.650	640.180	521.803	521.803	521.245	558	533.883
			20	02		Reparatii curente		1.348.000	841.000	1.325.000	676.423	193.474	482.949	195.300
			20	03		Hrana		1.500	1.300	123	123	123		123
			20	03	01	Hrana pentru oameni		1.500	1.300	123	123	123		123
			20	04		Medicamente si materiale sanitare		16.900	5.300	3.154	3.154	3.154		3.154
			20	04	01	Medicamente		16.900	5.300	3.154	3.154	3.154		3.154
			20	05		Bunuri de natura obiectelor de inventar		207.030	91.430	51.656	49.648	49.648		87.923
			20	05	30	Alte obiecte de inventar		207.030	91.430	51.656	49.648	49.648		87.923
			20	11		Carti, publicatii si materiale documentare		50.400	17.850	8.149	8.149	7.291	858	3.351
			20	13		Pregatire profesionala		9.000	5.500					

Capi- tol	Sub- capi- tol	Pa- ra- graf	Gru- pa / Titlu	Ar- ti- col	Ali- ne- at	Denumire indicator	Credite de angajament	Credite bugetare		Angajamente bugetare	Angajamente legale	Plati efectuate	Angajamente legale de platit	Cheltuieli efective
								anuale aprobrate la finele perioadei de raportare	trimestriale cumulate					
A						B	I	2	3	4	5	6	7=5-6	8
						aparaturii medicale si echipamentelor de comunicatii in urgenta in sanatate		14.793.000	5.450.000					
			51	02	23	Transferuri de la bugetul de stat catre bugetele locale pentru finantarea reparatiilor capitale in sanatate		10.381.000	3.213.000	1.500.000	1.500.000	1.500.000		1.500.000
			51	02	25	Transferuri din veniturile proprii ale Ministerului Sanatatii in catre bugetele locale pentru finantarea aparaturii medicale si echipamentelor de comunicatii urgente in spitale		1.270.000	1.270.000	1.269.415	1.269.415	1.269.415		1.269.415
			51	02	27	Transferuri din veniturile proprii ale Ministerului Sanatatii in catre bugetele locale pentru finantarea altor inves- titii in sanatate		1.425.000	425.000					
			51	02	28	Transferuri din bugetele locale pentru finantarea cheltuielilor de capital din domeniul sanatatii		2.290.000	2.015.000	114.000	114.000	67.000	47.000	67.000
			56			TITLUL VIII PROIECTE CU FINANTARE DIN FONDURI EXTERNE NERAMBURSABILE (FEN)								
						POSTADERARE		190.170	190.170	190.170	14.980	14.980		14.880
			56	01		Programe din Fondul European de Dezvoltare Regionala (FEDR)		110.170	110.170	110.170	100	100		100
			56	01	01	Finantarea nationala*)		55.800	55.800	55.800	100	100		100
			56	01	02	Finantarea externa nerambursabila		54.370	54.370	54.370				
			56	03		Programe din Fondul de Coeziune (FC)		80.000	80.000	80.000	14.880	14.880		14.880
			56	03	01	Finantarea nationala*)		80.000	80.000	80.000	14.880	14.880		14.880

Capi- tol	Sub- capi- tol	Pa- ra- graf	Gru- pa / Titlu	Ar- ti- col	Ali- ne- at	Denumire indicator	Credite de angajament	Credite bugetare		Angajamente bugetare	Angajamente legale	Plati efectuate	Angajamente legale de platit	Cheltuieli efective
								anuale aprobrate la finele perioadei de raportare	trimestriale cumulate					
A						B	1	2	3	4	5	6	7=5-6	8
			57			TITLUL VIII ASISTENTA SOCIALA		27.000	14.000	14.000	14.000	14.000		14.000
			57	02		Ajutoare sociale		27.000	14.000	14.000	14.000	14.000		14.000
			57	02	01	Ajutoare sociale in numerar		27.000	14.000	14.000	14.000	14.000		14.000
			70			CHELTUIELI DE CAPITAL		1.065.880	1.488.880	1.065.880	183.638	114.018	69.620	61.504
			71			TITLUL X ACTIVE NEFINANCIARE		1.065.880	1.488.880	1.065.880	183.638	114.018	69.620	61.504
			71	01		Active fixe		599.880	979.880	599.880	119.638	114.018	5.620	61.504
			71	01	30	Alte active fixe (inclusiv reparatii capitale)		599.880	979.880	599.880	119.638	114.018	5.620	61.504
			71	03		Reparatii capitale aferente activelor fixe		466.000	509.000	466.000	64.000		64.000	
			84			PLATI EFECTUATE IN ANII PRECEDENTI SI RECUPERATE IN ANUL CURENT		-29.130	-29.130	-29.685	-29.685	-29.685		
			85			Titlul XV PLATI EFECTUATE IN ANII PRECEDENTI SI RECUPERATE IN ANUL CURENT		-29.130	-29.130	-29.685	-29.685	-29.685		
			85	01		Plati efectuate in anii precedenti si recuperate in anul curent		-29.130	-29.130	-29.685	-29.685	-29.685		
			85	01	01	Plati efectuate in anii precedenti si recuperate in anul curent (SF)		-29.130	-29.130	-29.685	-29.685	-29.685		
6702						CULTURA, RECREERE SI RELIGIE		37.676.960	21.117.430	31.945.685	17.756.046	11.862.218	5.893.828	8.421.100
			01			CHELTUIELI CURENTE		22.284.570	12.313.940	16.759.923	10.371.576	8.374.455	1.997.121	7.986.735
			20			TITLUL II BUNURI SI SERVICII		7.705.270	4.540.850	4.670.773	4.271.296	3.521.526	749.770	3.267.384
			20	01		Bunuri si servicii		7.278.270	4.159.850	4.610.773	4.232.590	3.488.340	744.250	3.234.214
			20	01	02	Materiale pentru curatenie		47.000	25.000	26.000	24.861	17.903	6.958	20.996
			20	01	03	Incalzit, iluminat si forta motrica		1.065.000	890.000	874.000	822.457	769.792	52.665	562.388
			20	01	04	Apa, canal si salubritate		191.000	117.000	116.100	116.100	86.081	30.019	92.485

Capi- tol	Sub- capi- tol	Pa- ra- graf	Gru- pa / Titlu	Ar- ti- col	Ali- ne- at	Denumire indicator	Credite de angajament	Credite bugetare		Angajamente bugetare	Angajamente legale	Plati efectuate	Angajamente legale de platit	Cheltuieli efective
								anuale aprobate la finele perioadei de raportare	trimestriale cumulate					
A						B	I	2	3	4	5	6	7=5-6	8
			20	01	08	Posta, telecomunicatii, radio, tv, internet		16.000	9.000	9.000	8.939	5.281	3.658	4.028
			20	01	09	Materiale si prestari de servicii cu caracter functional		44.000	23.000	28.400	26.958	19.547	7.411	24.957
			20	01	30	Alte bunuri si servicii pentru intretinere si functionare		5.915.270	3.095.850	3.557.273	3.233.275	2.589.736	643.539	2.529.360
			20	02		Reparatii curente		61.000	39.000	11.000	11.000	9.571	1.429	8.724
			20	05		Bunuri de natura obiectelor de inventar		324.000	321.000	9.000	3.784	3.772	12	
			20	05	30	Alte obiecte de inventar		324.000	321.000	9.000	3.784	3.772	12	
			20	30		Alte cheltuieli		42.000	21.000	40.000	23.922	19.843	4.079	24.446
			20	30	30	Alte cheltuieli cu bunuri si servicii		42.000	21.000	40.000	23.922	19.843	4.079	24.446
			51			TITLUL VI TRANSFERURI INTRE UNITATI ALE ADMINISTRATIEI PUBLICE		5.696.100	3.392.790	3.803.950	3.791.790	3.391.790	400.000	3.391.790
			51	01		Transferuri curente		5.696.100	3.392.790	3.803.950	3.791.790	3.391.790	400.000	3.391.790
			51	01	01	Transferuri catre institutiile publice		5.696.100	3.392.790	3.803.950	3.791.790	3.391.790	400.000	3.391.790
			55			TITLUL VII ALTE TRANSFERURI								4.012
			55	01		A. Transferuri interne								4.012
			55	01	18	Alte transferuri curente interne								4.012
			56			TITLUL VIII PROIECTE CU FINANTARE DIN FONDURI EXTERNE NERAMBURSABILE (FEN)								
						POSTADERARE		6.071.700	2.471.700	5.933.700	137.590	137.590		
			56	01		Programe din Fondul European de Dezvoltare Regionala (FEDR)		6.071.700	2.471.700	5.933.700	137.590	137.590		
			56	01	01	Finantarea nationala*)		2.663.830	1.063.830	5.933.700	137.590	137.590		
			56	01	02	Finantarea externa nerambursabila		3.407.870	1.407.870					
			59			TITLUL IX ALTE CHELTUIELI		2.811.500	1.908.600	2.351.500	2.170.900	1.323.549	847.351	1.323.549

Capi- tol	Sub- capi- tol	Pa- ra- graf	Gru- pa / Titlu	Ar- ti- col	Ali- ne- at	Denumire indicator	Credite de angajament	Credite bugetare		Angajamente bugetare	Angajamente legale	Plati efectuate	Angajamente legale de platit	Cheltuieli efective
								anuale aprobrate la finele perioadei de raportare	trimestriale cumulate					
A						B	I	2	3	4	5	6	7=5-6	8
			59	11		Asociatii si fundatii		1.500.000	1.500.000	1.500.000	1.500.000	1.000.000	500.000	1.000.000
			59	12		Sustinerea cultelor		62.000	22.000	52.000	52.000	15.600	36.400	15.600
			59	22		Actiuni cu caracter stiintific si social-cultural		1.249.500	386.600	799.500	618.900	307.949	310.951	307.949
			70			CHELTUIELI DE CAPITAL		15.639.870	9.050.970	15.442.870	7.641.578	3.744.871	3.896.707	434.365
			71			TITLUL X ACTIVE NEFINANCIARE		15.639.870	9.050.970	15.442.870	7.641.578	3.744.871	3.896.707	434.365
			71	01		Active fixe		13.760.870	8.671.970	13.563.870	6.215.852	3.741.624	2.474.228	434.365
			71	01	01	Constructii		620.000	70.000	620.000				
			71	01	03	Mobilier, aparatura birotica si alte active corporale		100.860	100.860	100.860	63.242	14.697	48.545	
			71	01	30	Alte active fixe (inclusiv reparatii capitale)		13.040.010	8.501.110	12.843.010	6.152.610	3.726.927	2.425.683	434.365
			71	03		Reparatii capitale aferente activelor fixe		1.879.000	379.000	1.879.000	1.425.726	3.247	1.422.479	
			84			PLATI EFECTUATE IN ANII PRECEDENTI SI RECUPERATE IN ANUL CURENT		-247.480	-247.480	-257.108	-257.108	-257.108		
			85			Titlul XV PLATI EFECTUATE IN ANII PRECEDENTI SI RECUPERATE IN ANUL CURENT		-247.480	-247.480	-257.108	-257.108	-257.108		
			85	01		Plati efectuate in anii precedenti si recuperate in anul curent		-247.480	-247.480	-257.108	-257.108	-257.108		
			85	01	01	Plati efectuate in anii precedenti si recuperate in anul curent (SF)		-247.480	-247.480	-257.108	-257.108	-257.108		
6802						ASIGURARI SI ASISTENTA SOCIALA		31.697.080	16.735.190	20.920.927	12.160.422	10.176.815	1.983.607	10.246.552
			01			CHELTUIELI CURENTE		29.906.470	16.114.250	19.334.076	12.138.963	10.168.352	1.970.611	10.112.892
			10			TITLUL I CHELTUIELI DE PERSONAL		9.111.120	6.024.060	5.583.576	5.583.576	5.530.518	53.058	5.240.129

Capi- tol	Sub- capi- tol	Pa- ra- graf	Gru- pa / Titlu	Ar- ti- col	Ali- ne- af	Denumire indicator	Credite de angajament	Credite bugetare		Angajamente bugetare	Angajamente legale	Plati efectuate	Angajamente legale de platit	Cheltuieli efective
								anuale aprobrate la finele perioadei de raportare	trimestriale cumulate					
A						B	1	2	3	4	5	6	7=5-6	8
						FONDURI EXTERNE NERAMBURSABILE (FEN)								
						POSTADERARE		9.097.650	4.260.490	9.076.851	1.912.038	69.364	1.842.674	39.478
	56	01				Programe din Fondul European de Dezvoltare Regionala (FEDR)		9.069.650	4.232.490	9.069.650	1.904.837	62.163	1.842.674	28.677
	56	01	01			Finantarea nationala*)		2.827.820	1.330.820	2.827.820	123.330	54.870	68.460	21.384
	56	01	02			Finantarea externa nerambursabila		6.173.100	2.873.100	6.173.100	1.779.174	4.960	1.774.214	4.960
	56	01	03			Cheltuieli neeligibile*)		68.730	28.570	68.730	2.333	2.333		2.333
	56	02				Programe din Fondul Social European (FSE)		28.000	28.000	7.201	7.201	7.201		10.801
	56	02	02			Finantarea externa nerambursabila		28.000	28.000	7.201	7.201	7.201		10.801
	57					TITLUL VIII ASISTENTA SOCIALA		7.368.700	2.973.700	2.394.314	2.394.314	2.394.314		2.687.918
	57	02				Ajutoare sociale		7.368.700	2.973.700	2.394.314	2.394.314	2.394.314		2.687.918
	57	02	01			Ajutoare sociale in numerar		7.368.700	2.973.700	2.394.314	2.394.314	2.394.314		2.687.918
	59					TITLUL IX ALTE CHELTUIELI		300.000	250.000	107.769	107.769	107.769		107.769
	59	11				Asociatii si fundatii		300.000	250.000	107.769	107.769	107.769		107.769
	70					CHELTUIELI DE CAPITAL		1.791.780	622.110	1.591.780	26.388	13.392	12.996	133.660
	71					TITLUL X ACTIVE NEFINANCIARE		1.791.780	622.110	1.591.780	26.388	13.392	12.996	133.660
	71	01				Active fixe		1.476.780	507.110	1.476.780	14.000	13.392	608	130.859
	71	01	01			Constructii								6.497
	71	01	02			Masini, echipamente si mijloace de transport								93.418
	71	01	03			Mobilier, aparatura birotica si alte active corporale								7.861
	71	01	30			Alte active fixe (inclusiv reparatii capitale)		1.476.780	507.110	1.476.780	14.000	13.392	608	23.083
	71	03				Reparatii capitale aferente activelor fixe		315.000	115.000	115.000	12.388		12.388	2.801

Capi- tol	Sub- capi- tol	Pa- ra- graf	Gru- pa / Titlu	Ar- ti- col	Ali- ne- at	Denumire indicator	Credite de angajament	Credite bugetare		Angajamente bugetare	Angajamente legale	Plati efectuate	Angajamente legale de platit	Cheltuieli efective
								anuale aprobrate la finele perioadei de raportare	trimestriale cumulate					
A						B	1	2	3	4	5	6	7=5-6	8
						sanatate		149.350	75.000	149.350	149.350	67.429	81.921	71.792
	10	03	04			Contributii de asigurari pentru accidente de munca si boli profesionale		4.480	2.800	4.480	4.480	1.155	3.325	1.394
	10	03	06			Contributii pentru concedii si indemnizatii		24.000	12.600	24.000	24.000	9.809	14.191	9.969
	20					TITLUL II BUNURI SI SERVICII		12.840.220	8.360.000	10.235.533	9.796.638	7.588.117	2.208.521	7.173.510
	20	01				Bunuri si servicii		11.295.000	7.221.000	8.926.370	8.566.234	6.611.193	1.955.041	6.218.868
	20	01	01			Furnituri de birou		31.000	17.000	31.000	18.995	16.689	2.306	16.523
	20	01	02			Materiale pentru curatenie		33.000	19.000	31.500	25.500	18.160	7.340	26.946
	20	01	03			Incalzit, iluminat si forta motrica		5.342.000	2.952.000	3.395.500	3.287.683	2.740.278	547.405	2.932.825
	20	01	04			Apa, canal si salubritate		270.000	180.000	253.330	230.341	166.422	63.919	146.933
	20	01	08			Posta, telecomunicatii, radio, tv, internet		260.000	150.000	260.000	154.785	136.800	17.985	135.852
	20	01	09			Materiale si prestari de servicii cu caracter functional		400.000	300.000	400.000	322.598	246.142	76.456	284.814
	20	01	30			Alte bunuri si servicii pentru intretinere si functionare		4.959.000	3.603.000	4.555.040	4.526.332	3.286.702	1.239.630	2.674.975
	20	02				Reparatii curente		400.000	250.000	353.695	325.965	132.754	193.211	131.172
	20	05				Bunuri de natura obiectelor de inventar		35.000	20.000	35.000	18.481	17.903	578	520
	20	05	30			Alte obiecte de inventar		35.000	20.000	35.000	18.481	17.903	578	520
	20	06				Deplasari, detasari, transferari		14.000	9.000	6.000	6.000	2.497	3.503	973
	20	06	01			Deplasari interne, detasari, transferari		9.000	6.000	6.000	6.000	2.497	3.503	973
	20	06	02			Deplasari in strainatate		5.000	3.000					
	20	11				Carti, publicatii si materiale documentare		10.000	8.000	10.000	7.111	4.827	2.284	4.992
	20	13				Pregatire profesionala		9.000	3.000	9.000	600	600		600

Capi- tol	Sub- capi- tol	Pa- ra- graf	Gru- pa / Titlu	Ar- ti- col	Ali- ne- at	Denumire indicator	Credite de angajament	Credite bugetare		Angajamente bugetare	Angajamente legale	Plati efectuate	Angajamente legale de platit	Cheltuieli efective
								anuale aprobate la finele perioadei de raportare	trimestriale cumulate					
A						B	1	2	3	4	5	6	7=5-6	8
			20	14		Protectia muncii		8.000	4.000	8.000	4.000	4.000		4.034
			20	30		Alte cheltuieli		1.069.220	845.000	887.468	868.247	814.343	53.904	812.351
			20	30	30	Alte cheltuieli cu bunuri si servicii		1.069.220	845.000	887.468	868.247	814.343	53.904	812.351
			40			TITLUL IV SUBVENTII		2.000.000	970.000	1.000.000	1.000.000	628.145	371.855	735.070
			40	30		Alte subventii		2.000.000	970.000	1.000.000	1.000.000	628.145	371.855	735.070
			55			TITLUL VII ALTE TRANSFERURI		7.994.000	5.574.000	2.329.680	2.329.680	2.329.680		2.664.991
			55	01		A. Transferuri interne		7.994.000	5.574.000	2.329.680	2.329.680	2.329.680		2.664.991
			55	01	12	Investitii ale regiilor autonome si societatilor comerciale cu capital de stat		7.994.000	5.574.000	2.329.680	2.329.680	2.329.680		2.628.145
			55	01	18	Alte transferuri curente interne								36.846
			56			TITLUL VIII PROIECTE CU FINANTARE DIN FONDURI EXTERNE NERAMBURSABILE (FEN) POSTADERARE		39.084.580	13.794.580	38.285.530	57.098	53.062	4.036	833
			56	01		Programe din Fondul European de Dezvoltare Regionala (FEDR)		38.584.580	13.294.580	37.785.530	57.098	53.062	4.036	833
			56	01	01	Finantarea nationala*)		16.212.250	5.352.250	15.769.670	57.098	53.062	4.036	833
			56	01	02	Finantarea externa nerambursabila		22.321.330	7.891.330	22.012.860				
			56	01	03	Cheltuieli neeligibile*)		51.000	51.000	3.000				
			56	08		Programe Instrumentul European de Vecinatate si Parteneriat(ENP)		500.000	500.000	500.000				
			56	08	01	Finantare nationala		500.000	500.000	500.000				
			59			TITLUL IX ALTE CHELTUIELI		2.119.990	1.155.050	1.038.999	1.032.999	631.334	401.665	631.334
			59	11		Asociatii si fundatii		1.984.490	1.067.250	903.499	903.499	571.434	332.065	571.434
			59	22		Actiuni cu caracter stiintific si social-cultural		135.500	87.800	135.500	129.500	59.900	69.600	59.900

Capi- tol	Sub- capi- tol	Pa- ra- graf	Gru- pa / Titlu	Ar- ti- col	Ali- ne- at	Denumire indicator	Credite de angajament	Credite bugetare		Angajamente bugetare	Angajamente legale	Plati efectuate	Angajamente legale de platit	Cheltuieli efective
								anuale aprobrate la finele perioadei de raportare	trimestriale cumulate					
A						B	1	2	3	4	5	6	7=5-6	8
			70			CHELTUIELI DE CAPITAL		18.371.480	12.133.380	17.002.370	8.058.956	5.696.207	2.362.749	6.574.807
			71			TITLUL X ACTIVE NEFINANCIARE		18.371.480	12.133.380	17.002.370	8.058.956	5.696.207	2.362.749	6.574.807
			71	01		Active fixe		17.308.480	11.870.380	16.439.370	8.009.765	5.647.017	2.362.748	6.365.688
			71	01	01	Constructii		733.000	733.000	733.000	730.800	619.516	111.284	
			71	01	02	Masini, echipamente si mijloace de transport		250.000	125.000	250.000				
			71	01	03	Mobilier, aparatura birotica si alte active corporale		395.100	395.100	395.100	58.144	49.470	8.674	
			71	01	30	Alte active fixe (inclusiv reparatii capitale)		15.930.380	10.617.280	15.061.270	7.220.821	4.978.031	2.242.790	6.365.688
			71	03		Reparatii capitale aferente activelor fixe		1.063.000	263.000	563.000	49.191	49.190	1	209.119
			84			PLATI EFECTUATE IN ANII PRECEDENTI SI RECUPERATE IN ANUL CURENT		-1.552.970	-1.552.970	-1.552.967	-1.552.967	-1.552.967		
			85			Titlul XV PLATI EFECTUATE IN ANII PRECEDENTI SI RECUPERATE IN ANUL CURENT		-1.552.970	-1.552.970	-1.552.967	-1.552.967	-1.552.967		
			85	01		Plati efectuate in anii precedenti si recuperate in anul curent		-1.552.970	-1.552.970	-1.552.967	-1.552.967	-1.552.967		
			85	01	01	Plati efectuate in anii precedenti si recuperate in anul curent (SF)		-1.535.830	-1.535.830	-1.535.830	-1.535.830	-1.535.830		
			85	01	02	Plati efectuate in anii precedenti si recuperate in anul curent (SD)		-17.140	-17.140	-17.137	-17.137	-17.137		
7402						PROTECTIA MEDIULUI		29.806.000	6.962.800	7.640.562	7.607.920	5.811.510	1.796.410	5.428.894
			01			CHELTUIELI CURENTE		29.786.000	6.952.800	7.620.562	7.595.920	5.811.510	1.784.410	5.428.894
			20			TITLUL II BUNURI SI SERVICII		10.000.000	5.997.800	7.448.306	7.423.664	5.639.254	1.784.410	5.256.638

Capi- tol	Sub- capi- tol	Pa- ra- graf	Gru- pa / Titlu	Ar- ti- col	Ali- ne- at	Denumire indicator	Credite de angajament	Credite bugetare		Angajamente bugetare	Angajamente legale	Plati efectuate	Angajamente legale de platit	Cheltuieli efective
								anuale aprobate la finele perioadei de raportare	trimestriale cumulate					
A						B	1	2	3	4	5	6	7=5-6	8
			20	01		Bunuri si servicii		10.000.000	5.997.800	7.448.306	7.423.664	5.639.254	1.784.410	5.256.638
			20	01	04	Apa, canal si salubritate		9.950.000	5.947.800	7.448.217	7.423.575	5.639.165	1.784.410	5.256.638
			20	01	30	Alte bunuri si servicii pentru intretinere si functionare		50.000	50.000	89	89	89		
			55			TITLUL VII ALTE TRANSFERURI		19.786.000	955.000	172.256	172.256	172.256		172.256
			55	01		A. Transferuri interne		19.786.000	955.000	172.256	172.256	172.256		172.256
			55	01	12	Investitii ale regiilor autonome si societatilor comerciale cu capital de stat		19.786.000	955.000	172.256	172.256	172.256		172.256
			70			CHELTUIELI DE CAPITAL		20.000	10.000	20.000	12.000		12.000	
			71			TITLUL X ACTIVE NEFINANCIARE		20.000	10.000	20.000	12.000		12.000	
			71	01		Active fixe		20.000	10.000	20.000	12.000		12.000	
			71	01	30	Alte active fixe (inclusiv reparatii capitale)		20.000	10.000	20.000	12.000		12.000	
8000	02					Partea V-a ACTIUNI ECONOMICE		153.191.520	96.009.970	111.744.542	73.301.337	43.948.093	29.353.244	50.332.735
8002						ACTIUNI GENERALE ECONOMICE, SI DE MUNCA		14.684.380	6.310.380	14.676.522	6.141.497	4.250.213	1.891.284	988.567
			01			CHELTUIELI CURENTE		14.684.380	6.310.380	14.680.580	6.145.555	4.254.271	1.891.284	988.567
			56			TITLUL VIII PROIECTE CU FINANTARE DIN FONDURI EXTERNE NERAMBURSABILE (FEN)		14.684.380	6.310.380	14.680.580	6.145.555	4.254.271	1.891.284	988.567
			56	01		Programa din Fondul European de Dezvoltare Regionala (FEDR)		13.441.110	5.067.110	13.437.310	5.302.274	3.410.992	1.891.282	2.936
			56	01	01	Finantarea nationala*)		9.878.350	4.408.350	9.878.350	4.989.138	3.115.751	1.873.387	
			56	01	02	Finantarea externa nerambursabila		3.458.960	604.960	3.458.960	288.136	288.136		2.936
			56	01	03	Cheltuieli neeligibile*)		103.800	53.800	100.000	25.000	7.105	17.895	

Capi- tol	Sub- capi- tol	Pa- ra- graf	Gru- pa / Titlu	Ar- ti- col	Ali- ne- at	Denumire indicator	Credite de angajament	Credite bugetare		Angajamente bugetare	Angajamente legale	Plati efectuate	Angajamente legale de platit	Cheltuieli efective
								anuale aprobate la finele perioadei de raportare	trimestriale cumulate					
A						B	1	2	3	4	5	6	7=5-6	8
						stat		7.365.000	3.915.000	1.494.398	1.494.398	1.494.398		3.640.092
			56			TITLUL VIII PROIECTE CU FINANTARE DIN FONDURI EXTERNE NERAMBURSABILE (FEN)								
						POSTADERARE		75.000						
			56	01		Programe din Fondul European de Dezvoltare Regionala (FEDR)		75.000						
			56	01	01	Finantarea nationala*)		75.000						
			70			CHELTUIELI DE CAPITAL		100.000	100.000	100.000	42.780	42.780		
			71			TITLUL X ACTIVE NEFINANCIARE		100.000	100.000	100.000	42.780	42.780		
			71	01		Active fixe		100.000	100.000	100.000	42.780	42.780		
			71	01	30	Alte active fixe (inclusiv reparatii capitale)		100.000	100.000	100.000	42.780	42.780		
8302						AGRICULTURA, SILVICULTURA, SI VANATOARE		15.690	15.690					
			70			CHELTUIELI DE CAPITAL		15.690	15.690					
			72			TITLUL XI ACTIVE FINANCIARE		15.690	15.690					
			72	01		Active financiare		15.690	15.690					
			72	01	01	Participare la capitalul social al societatilor comerciale		15.690	15.690					
8402						TRANSPORTURI		100.951.450	65.068.900	80.589.944	50.738.984	23.277.024	27.461.960	30.820.398
			01			CHELTUIELI CURENTE		56.036.890	37.580.560	44.969.040	33.185.251	14.793.714	18.391.537	23.810.764
			20			TITLUL II BUNURI SI SERVICII		21.030.000	14.129.000	20.500.000	20.370.000	3.514.569	16.855.431	3.532.596
			20	01		Bunuri si servicii		30.000						
			20	01	30	Alte bunuri si servicii pentru intretinere si functionare		30.000						
			20	02		Reparatii curente		21.000.000	14.129.000	20.500.000	20.370.000	3.514.569	16.855.431	3.532.596

Capi- tol	Sub- capi- tol	Pa- ra- graf	Gru- pa / Titlu	Ar- ti- col	Ali- ne- at	Denumire indicator	Credite de angajament	Credite bugetare		Angajamente bugetare	Angajamente legale	Plati efectuate	Angajamente legale de platit	Cheltuieli efective
								anuale aprobrate la finele perioadei de raportare	trimestriale cumulate					
A						B	1	2	3	4	5	6	7=5-6	8
			40			TITLUL IV SUBVENTII		16.600.000	8.100.000	8.392.150	7.792.150	7.792.150		7.863.028
			40	03		Subventii pentru acoperirea diferentelor de pret si tarif		16.600.000	8.100.000	8.392.150	7.792.150	7.792.150		7.863.028
			55			TITLUL VII ALTE TRANSFERURI		2.530.000	450.000	450.000	450.000	450.000		12.109.519
			55	01		A. Transferuri interne		2.530.000	450.000	450.000	450.000	450.000		12.109.519
			55	01	12	Investitii ale regiilor autonome si societatilor comerciale cu capital de stat		2.530.000	450.000	450.000	450.000	450.000		12.109.519
			56			TITLUL VIII PROIECTE CU FINANTARE DIN FONDURI EXTERNE NERAMBURSABILE (FEN)								
						POSTADERARE		15.876.890	14.901.560	15.626.890	4.573.101	3.036.995	1.536.106	305.621
			56	01		Programe din Fondul European de Dezvoltare Regionala (FEDR)		15.876.890	14.901.560	15.626.890	4.573.101	3.036.995	1.536.106	305.621
			56	01	01	Finantarea nationala*)		3.874.600	3.124.600	3.624.600	820.846	509.777	311.069	9.777
			56	01	02	Finantarea externa nerambursabila		11.476.960	11.476.960	11.476.960	3.404.331	2.231.374	1.172.957	
			56	01	03	Cheltuieli neeligibile*)		525.330	300.000	525.330	347.924	295.844	52.080	295.844
			70			CHELTUIELI DE CAPITAL		31.907.340	23.616.790	31.907.340	13.840.169	4.769.746	9.070.423	7.009.634
			71			TITLUL X ACTIVE NEFINANCIARE		31.907.340	23.616.790	31.907.340	13.840.169	4.769.746	9.070.423	7.009.634
			71	01		Active fixe		31.907.340	23.616.790	31.907.340	13.840.169	4.769.746	9.070.423	7.009.634
			71	01	30	Alte active fixe (inclusiv reparatii capitale)		31.907.340	23.616.790	31.907.340	13.840.169	4.769.746	9.070.423	7.009.634
			79			OPERATIUNI FINANCIARE		14.800.920	5.665.250	5.507.263	5.507.263	5.507.263		
			81			TITLUL XIV RAMBURSARI DE CREDITE		14.800.920	5.665.250	5.507.263	5.507.263	5.507.263		
			81	02		Rambursari de credite interne		14.800.920	5.665.250	5.507.263	5.507.263	5.507.263		
			81	02	05	Rambursari de credite aferente datoriei publice interne locale		14.800.920	5.665.250	5.507.263	5.507.263	5.507.263		

Capi- tol	Sub- capi- tol	Pa- ra- graf	Gru- pa / Titlu	Ar- ti- col	Ali- ne- at	Denumire indicator	Credite de angajament	Credite bugetare		Angajamente bugetare	Angajamente legale	Plati efectuate	Angajamente legale de platit	Cheltuieli efective
								anuale aprobrate la finele perioadei de raportare	trimestriale cumulate					
A						B	1	2	3	4	5	6	7=5-6	8
			84			TITLUL XV PLATI EFECTUATE IN ANII PRECEDENTI SI RECUPERATE IN ANUL CURENT		-1.793.700	-1.793.700	-1.793.699	-1.793.699	-1.793.699		
			85			Titlu XV PLATI EFECTUATE IN ANII PRECEDENTI SI RECUPERATE IN ANUL CURENT		-1.793.700	-1.793.700	-1.793.699	-1.793.699	-1.793.699		
			85	01		Plati efectuate in anii precedenti si recuperate in anul curent		-1.793.700	-1.793.700	-1.793.699	-1.793.699	-1.793.699		
			85	01	01	Plati efectuate in anii precedenti si recuperate in anul curent (SF)				-1.757.310	-1.757.310	-1.757.310		
			85	01	02	Plati efectuate in anii precedenti si recuperate in anul curent (SD)		-1.793.700	-1.793.700	-36.389	-36.389	-36.389		
9802						EXCEDENT		-41.548.550	-41.548.550			71.557.033	-71.557.033	

Conducatorul institutiei,



Conducatorul compartimentului
financiar-contabil

[Handwritten signature]

Capi- tol	Sub- capi- tol	Pa- ra- graf	Gru- pa / Titlu	Ar- ti- col	Ali- ne- at	Denumire indicator	Credite de angajament	Credite bugetare		Angajamente bugetare	Angajamente legale	Plati efectuate	Angajamente legale de platit	Cheltuieli efective
								anuale aprobrate la finele perioadei de raportare	trimestriale cumulate					
A						B	1	2	3	4	5	6	7=5-6	8
5006						CREDITE EXTERNE		20.691.560	20.691.560	3.491.560	3.491.560	3.491.560		
	01					CHELTUIELI CURENTE		17.200.000	17.200.000					
	56					TITLUL VIII PROIECTE CU FINANTARE DIN FONDURI EXTERNE NERAMBURSABILE (FEN)								
						POSTADERARE		17.200.000	17.200.000					
	70					CHELTUIELI DE CAPITAL		3.491.560	3.491.560	3.491.560	3.491.560	3.491.560		
	71					TITLUL X ACTIVE NEFINANCIARE		3.491.560	3.491.560	3.491.560	3.491.560	3.491.560		
7006						LOCUINTE, SERVICII SI DEZVOLTARE PUBLICA		17.200.000	17.200.000					
	01					CHELTUIELI CURENTE		17.200.000	17.200.000					
	56					TITLUL VIII PROIECTE CU FINANTARE DIN FONDURI EXTERNE NERAMBURSABILE (FEN)								
						POSTADERARE		17.200.000	17.200.000					
	56	01				Programe din Fondul European de Dezvoltare Regionala (FEDR)		17.200.000	17.200.000					
	56	01	01			Finantarea nationala*)		15.860.000	15.860.000					
	56	01	03			Cheltuieli neeligibile*)		1.340.000	1.340.000					
8406						TRANSPORTURI		3.491.560	3.491.560	3.491.560	3.491.560	3.491.560		
	70					CHELTUIELI DE CAPITAL		3.491.560	3.491.560	3.491.560	3.491.560	3.491.560		
	71					TITLUL X ACTIVE NEFINANCIARE		3.491.560	3.491.560	3.491.560	3.491.560	3.491.560		
	71	01				Active fixe		3.491.560	3.491.560	3.491.560	3.491.560	3.491.560		
	71	01	30			Alte active fixe (inclusiv reparatii capitale)		3.491.560	3.491.560	3.491.560	3.491.560	3.491.560		


Conducatorul institutiei,

Conducatorul compartimentului
financiar-contabil

Capi- tol	Sub- capi- tol	Pa- ra- graf	Gru- pa / Titlu	Ar- ti- col	Ali- ne- at	Denumire indicator	Credite de angajament	Credite bugetare		Angajamente bugetare	Angajamente legale	Plati efectuate	Angajamente legale de platit	Cheltuieli efective
								anuale aprobate la finele perioadei de raportare	trimestriale cumulate					
A						B	1	2	3	4	5	6	7=5-6	8
5007						CREDITE INTERNE		21.000.000	21.000.000	21.000.000	10.441.094	3.420.003	7.021.091	7.409.296
8407						TRANSPORTURI		21.000.000	21.000.000	21.000.000	10.441.094	3.420.003	7.021.091	7.409.296
	03					Transport rutier		21.000.000	21.000.000	21.000.000	10.441.094	3.420.003	7.021.091	7.409.296
		03				Strazi		21.000.000	21.000.000	21.000.000	10.441.094	3.420.003	7.021.091	7.409.296

Capi- tol	Sub- capi- tol	Pa- ra- graf	Gru- pa / Titlu	Ar- ti- col	Ali- ne- at	Denumire indicator	Credite de angajament	Credite bugetare		Angajamente bugetare	Angajamente legale	Plati efectuate	Angajamente legale de platit	Cheltuieli efective
								anuale aprobrate la finele perioadei de raportare	trimestriale cumulate					
A						B	1	2	3	4	5	6	7=5-6	8
						CREDITE INTERNE		21.000.000	21.000.000	21.000.000	10.441.094	3.420.003	7.021.091	7.409.296
5007			70			CHELTUIELI DE CAPITAL		21.000.000	21.000.000	21.000.000	10.441.094	3.420.003	7.021.091	7.409.296
			71			TITLUL X ACTIVE NEFINANCIARE		21.000.000	21.000.000	21.000.000	10.441.094	3.420.003	7.021.091	7.409.296
8407						TRANSPORTURI		21.000.000	21.000.000	21.000.000	10.441.094	3.420.003	7.021.091	7.409.296
			70			CHELTUIELI DE CAPITAL		21.000.000	21.000.000	21.000.000	10.441.094	3.420.003	7.021.091	7.409.296
			71			TITLUL X ACTIVE NEFINANCIARE		21.000.000	21.000.000	21.000.000	10.441.094	3.420.003	7.021.091	7.409.296
			71	01		Active fixe		21.000.000	21.000.000	21.000.000	10.441.094	3.420.003	7.021.091	7.409.296
			71	01	30	Alte active fixe (inclusiv reparatii capitale)		21.000.000	21.000.000	21.000.000	10.441.094	3.420.003	7.021.091	7.409.296

Conducatorul institutiei,





Conducatorul compartimentului
financiar-contabil


Capi- tol	Sub- capi- tol	Pa- ra- graf	Gru- pa / Titlu	Ar- ti- col	Ali- ne- at	Denumire indicator	Prevederi bugetare anuale aprobate la finele perioadei de raportare	Prevederi bugetare trimestriale cumulate	Drepturi constatate			Incasari realizate	Stingeri pe alte cai decat incasari	Drepturi constatate de incasat
									Total, din care:	din anii precedenti	din anul curent			
A						B	1	2	3=4+5	4	5	6	7	8=3-6-7
						alocate de al bugetul de stat	19.939.800	11.701.300	9.588.315		9.588.315	9.588.315		
3310	31					Venituri din contractele incheiate cu directiile de sanatate publica din sume alocate din venituri proprii ale Ministerului Sanatatii	6.144.000	3.658.000	300.000		300.000	300.000		
3310	32					Venituri din contractele incheiate cu institutiile de medicina legala	2.700.000	1.620.000	1.190.504		1.190.504	1.190.504		
3310	50					Alte venituri din prestari de servicii si alte activitati	9.804.360	5.575.300	3.907.664	170.847	3.736.817	3.146.326	61.927	699.411
3710						TRANSFERURI VOLUNTARE, ALTELE DECAT SUBVENTIILE	1.011.480	912.080	846.028		846.028	911.511	5.869	-71.352
3710	01					Donatii si sponsorizari	1.011.480	912.080	807.082		807.082	872.565	5.869	-71.352
	03					Varsaminte din sectiunea de functionare pentru finantarea sectiunii de dezvoltare a bugetului local	-1.469.980	-781.480	38.946		38.946	38.946		
3710	04					Varsaminte din sectiunea de functionare	1.469.980	781.480						1.116
3900	10					II. VENITURI DIN CAPITAL	115.520	115.520	8.972	6.805	2.167	7.856		1.116
3910						VENITURI DIN VALORIFICAREA UNOR BUNURI	115.520	115.520	8.972	6.805	2.167	7.856		1.116
	50					Alte venituri din valoarea unor bunuri	115.520	115.520	8.972	6.805	2.167	7.856		1.116
4100	10					IV. SUBVENTII	38.712.450	17.818.120	9.712.495	-17.597	9.730.092	7.920.093	726	1.791.676
4210						SUBVENTII DE LA BUGETUL DE STAT	23.250	23.250	-1.354	-17.597	16.243			-1.354
	39					Subventii de la bugetul de stat catre institutiile publice finantate partial sau integral din venituri proprii pentru proiecte	23.250	23.250	-1.354	-17.597	16.243			-1.354
4310						SUBVENTII DE LA ALTE ADMINISTRATII	38.689.200	17.794.870	9.713.849		9.713.849	7.920.093	726	1.793.030

Capi- tol	Sub- capi- tol	Pa- ra- graf	Gru- pa / Titlu	Ar- ti- col	Ali- ne- at	Denumire indicator	Prevederi bugetare anuale aprobate la finele perioadei de raportare	Prevederi bugetare trimestriale cumulate	Drepturi constatate			Incasari realizate	Stingeri pe alte cai decat incasari	Drepturi constatate de incasat
									Total, din care:	din anii precedenti	din anul curent			
A						B	1	2	3=4+5	4	5	6	7	8=3-6-7
4310	09					Subventii pentru institutii publice	8.450.200	5.341.870	6.796.849		6.796.849	5.003.819		1.793.030
	10					Subventii din bugetele locale pentru finantarea cheltuielilor curente din domeniul sanataii	80.000	80.000	80.000		80.000	79.859	141	
4310	14					Subventii din bugetele locale pentru finantarea cheltuielilor de capital din domeniul sanataii	2.290.000	2.015.000	67.000		67.000	67.000		
4310	16					Sume din bugetul de stat catre bugetele locale pentru finantarea investitiilor in sanatare	25.174.000	8.663.000	1.500.000		1.500.000	1.500.000		
4310	16	01				Sume din bugetul de stat catre bugetele locale pentru finantarea aparaturii medicale si echipamentelor de comuni- catii in urgenta in sanatare	14.793.000	5.450.000						
4310	16	02				Sume din bugetul de stat catre bugetele locale pentru finantarea reparatiilor capitale in sanatare	10.381.000	3.213.000	1.500.000		1.500.000	1.500.000		
4310	17					Sume din veniturile proprii ale Minis- terului Sanataii catre bugetele locale pentru finantarea investitiilor in sanatare	2.695.000	1.695.000	1.270.000		1.270.000	1.269.415	585	
4310	17	01				Sume din veniturile proprii ale Minis- terului Sanataii catre bugetele locale pentru finantarea aparaturii medicale si echipamentelor de comunicatii in urgenta in sanatare	1.270.000	1.270.000	1.270.000		1.270.000	1.269.415	585	

Capi- tol	Sub- capi- tol	Pa- ra- graf	Gru- pa / Titlu	Ar- ti- col	Ali- ne- at	Denumire indicator	Prevederi bugetare anuale aprobat la finele perioadei de raportare	Prevederi bugetare trimestriale cumulate	Drepturi constatate			Incasari realizate	Stingeri pe alte cai decat incasari	Drepturi constatate de incasat
									Total, din care:	din anii precedenti	din anul curent			
A						B	1	2	3=4+5	4	5	6	7	8=3-6-7
4310	17	03				Sume din veniturile proprii ale Minis- terului Sanatatii catre bugetele locale pentru finantarea altor investitii in sanatate	1.425.000	425.000						
4510						SUME PRIMITE DE LA UE/ALTI DONATORI IN CONTUL PLATILOR EFECTUATE SI	134.500	134.500	82.492		82.492	79.430	3.062	
4510	01					Fondul european de Dezvoltare Regionala	134.500	134.500	82.492		82.492	79.430	3.062	
		01				Sume primite in contul platilor efectuate in anul curent	14.400	14.400						
4510	01	02				Sume primite in contul platilor efectuate in anii anteriori	120.100	120.100	82.492		82.492	79.430	3.062	

Conducatorul institutiei,


Conducatorul compartimentului
financiar-contabil


Capi- tol	Sub- capi- tol	Pa- ra- graf	Gru- pa / Titlu	Ar- ti- col	Ali- ne- at	Denumire indicator	Credite de angajament	Credite bugetare		Angajamente bugetare	Angajamente legale	Plati efectuate	Angajamente legale de platit	Cheltuieli efective
								anuale aprobate la finele perioadei de raportare	trimestriale cumulate					
A						B	1	2	3	4	5	6	7=5-6	8
5010						TOTAL CHELTUIELI DIN VENITURI PROPRII SI SUBVENTII		246.146.540	137.604.850	184.543.603	111.725.548	90.448.479	21.277.069	92.166.241
5510						TRANZACTII PRIVIND DATORIA PUBLICA SI IMPRUMUTURI		6.000	4.000	6.000	1.546	1.546		1.446
6110						ORDINE PUBLICA SI SIGURANTA NATIONALA		2.512.100	1.806.330	1.157.774	1.157.774	1.157.774		1.213.457
	03					Ordine publica		2.512.100	1.806.330	1.157.774	1.157.774	1.157.774		1.213.457
		04				Politia comunitara		2.512.100	1.806.330	1.157.774	1.157.774	1.157.774		1.213.457
6510						INVATAMANT		15.532.260	8.862.790	4.558.024	4.558.024	4.558.024		4.458.296
	03					Invatamant prescolar si primar		6.898.790	3.743.690	2.164.127	2.164.127	2.164.127		2.150.572
		01				Invatamant prescolar		6.898.790	3.743.690	2.164.127	2.164.127	2.164.127		2.150.572
		04				Invatamant secundar		2.850.180	1.620.740	670.867	670.867	670.867		634.447
			01			Invatamant secundar inferior		536.380	298.150	90.074	90.074	90.074		43.733
			02			Invatamant secundar superior		2.313.800	1.322.590	580.793	580.793	580.793		590.714
			05			Invatamant postliceal		1.879.770	1.164.840	524.842	524.842	524.842		525.694
			11			Servicii auxiliare pentru educatie		3.903.520	2.333.520	1.198.188	1.198.188	1.198.188		1.147.583
				03		Internate si cantine pentru elevi		3.243.520	2.003.520	956.365	956.365	956.365		921.313
				30		Alte servicii auxiliare		660.000	330.000	241.823	241.823	241.823		226.270
6610						SANATATE		219.934.560	121.555.430	173.511.208	100.786.883	80.438.571	20.348.312	86.267.307
			06			Servicii medicale in unitati sanitare cu paturi		219.934.560	121.555.430	173.511.208	100.786.883	80.438.571	20.348.312	86.267.307
						Spitale generale		219.934.560	121.555.430	173.511.208	100.786.883	80.438.571	20.348.312	86.267.307
6610	06	01				Spitale generale		8.061.620	5.276.300	5.210.597	5.210.597	4.281.840	928.757	215.011
6710						CULTURA, RECREERE SI RELIGIE		8.061.620	5.276.300	5.210.597	5.210.597	4.281.840	928.757	215.011
				03		Servicii culturale		958.640	275.820	210.117	210.117	210.117		215.011
				06		Case de cultura		958.640	275.820	210.117	210.117	210.117		215.011
				05		Servicii recreative si sportive		7.102.980	5.000.480	5.000.480	5.000.480	4.071.723	928.757	
				01		Sport		7.102.980	5.000.480	5.000.480	5.000.480	4.071.723	928.757	

Capi- tol	Sub- capi- tol	Pa- ra- graf	Gru- pa / Titlu	Ar- ti- col	Ali- ne- at	Denumire indicator	Credite de angajament	Credite bugetare		Angajamente bugetare	Angajamente legale	Plati efectuate	Angajamente legale de platit	Cheltuieli efective
								anuale aprobate la finele perioadei de raportare	trimestriale cumulate					
A						B	1	2	3	4	5	6	7=5-6	8
8310						AGRICULTURA, SILVICULTURA, SI VANATOARE		100.000	100.000	100.000	10.724	10.724		10.724
8310	03					Agricultura		100.000	100.000	100.000	10.724	10.724		10.724
		30				Alte cheltuieli in domeniul agriculturii		100.000	100.000	100.000	10.724	10.724		10.724
9810						EXCEDENT		-8.815.750	-8.520.000			-2.566.628	2.566.628	

Capi- tol	Sub- capi- tol	Pa- ra- graf	Gru- pa / Titlu	Ar- ti- col	Ali- ne- at	Denumire indicator	Credite de angajament	Credite bugetare		Angajamente bugetare	Angajamente legale	Plati efectuate	Angajamente legale de platit	Cheltuieli efective
								anuale aprobate la finele perioadei de raportare	trimestriale cumulate					
A						B	1	2	3	4	5	6	7=5-6	8
						stat		222.470	120.610	103.705	103.705	103.705		111.679
	10	03	02			Contributii de asigurari de somaj		5.340	3.830	2.283	2.283	2.283		2.471
	10	03	03			Contributii de asigurari sociale de sanatate		55.620	33.920	25.382	25.382	25.382		27.742
	10	03	04			Contributii de asigurari pentru accidente de munca si boli profesionale		2.930	1.730	1.431	1.431	1.431		1.545
	10	03	06			Contributii pentru concedii si indemnizatii		9.090	4.970					
	20					TITLUL II BUNURI SI SERVICII		1.051.600	878.490	420.313	420.313	420.313		440.637
	20	01				Bunuri si servicii		256.380	215.420	149.171	149.171	149.171		162.353
	20	01	01			Furnituri de birou		12.200	11.700	6.253	6.253	6.253		4.520
	20	01	02			Materiale pentru curatenie		840	840	827	827	827		684
	20	01	03			Incalzit, iluminat si forta motrica		34.000	26.400	25.513	25.513	25.513		25.513
	20	01	04			Apa, canal si salubritate		3.720	2.600	2.416	2.416	2.416		2.416
	20	01	08			Posta, telecomunicatii, radio, tv, internet		81.620	65.760	41.990	41.990	41.990		41.455
	20	01	09			Materiale si prestari de servicii cu caracter functional		4.590	4.590	74	74	74		1.050
	20	01	30			Alte bunuri si servicii pentru intretinere si functionare		119.410	103.530	72.098	72.098	72.098		86.715
	20	02				Reparatii curente								1.709
	20	05				Bunuri de natura obiectelor de inventar		252.630	252.630	4.717	4.717	4.717		7.957
	20	05	01			Uniforme si echipament		241.600	241.600					7.957
	20	05	30			Alte obiecte de inventar		11.030	11.030	4.717	4.717	4.717		527
	20	06				Deplasari, detasari, transferari		800	800	527	527	527		527
	20	06	01			Deplasari interne, detasari, transferari		800	800	527	527	527		527

Capi- tol	Sub- capi- tol	Pa- ra- graf	Gru- pa / Titlu	Ar- ti- col	Ali- ne- at	Denumire indicator	Credite de angajament	Credite bugetare		Angajamente bugetare	Angajamente legale	Plati efectuate	Angajamente legale de platit	Cheltuieli efective
								anuale aprobate la finele perioadei de raportare	trimestriale cumulate					
A						B	1	2	3	4	5	6	7=5-6	8
			20	14		Protectia muncii		100	100					16
			20	30		Alte cheltuieli		541.690	409.540	265.898	265.898	265.898		268.075
			20	30	30	Alte cheltuieli cu bunuri si servicii		541.690	409.540	265.898	265.898	265.898		268.075
			70			CHELTUIELI DE CAPITAL		93.400	93.400	93.392	93.392	93.392		81.394
			71			TITLUL X ACTIVE NEFINANCIARE		93.400	93.400	93.392	93.392	93.392		81.394
			71	01		Active fixe		93.400	93.400	93.392	93.392	93.392		81.394
			71	01	02	Masini, echipamente si mijloace de transport								66.264
			71	01	03	Mobilier, aparatura birotica si alte active corporale								9.522
			71	01	30	Alte active fixe (inclusiv reparatii capitale)		93.400	93.400	93.392	93.392	93.392		5.608
6510						INVATAMANT		15.532.260	8.862.790	4.558.024	4.558.024	4.558.024		4.458.296
			01			CHELTUIELI CURENTE		15.289.760	8.682.790	4.556.024	4.556.024	4.556.024		4.443.687
			10			TITLUL I CHELTUIELI DE PERSONAL		1.691.960	944.980	365.824	365.824	365.824		331.586
			10	01		Cheltuieli salariale in bani		1.275.650	714.170	289.354	289.354	289.354		259.942
			10	01	01	Salarii de baza		392.420	203.840	88.778	88.778	88.778		72.891
			10	01	10	Fond pentru posturi ocupate prin cumul		79.500	42.000	3.944	3.944	3.944		3.944
			10	01	11	Fond aferent platii cu ora		405.230	240.480	97.302	97.302	97.302		93.845
			10	01	12	Indemnizatii platite unor persoane din afara unitatii		299.500	165.000	85.161	85.161	85.161		77.730
			10	01	30	Alte drepturi salariale in bani		99.000	62.850	14.169	14.169	14.169		11.532
			10	03		Contributii		416.310	230.810	76.470	76.470	76.470		71.644
			10	03	01	Contributii de asigurari sociale de stat		279.500	155.090	58.136	58.136	58.136		54.124
			10	03	02	Contributii de asigurari de somaj		18.110	10.660	1.358	1.358	1.358		1.264

Capi- tol	Sub- capi- tol	Pa- ra- graf	Gru- pa / Titlu	Ar- ti- col	Ali- ne- at	Denumire indicator	Credite de angajament	Credite bugetare		Angajamente bugetare	Angajamente legale	Plati efectuate	Angajamente legale de platit	Cheltuieli efective
								anuale aprobrate la finele perioadei de raportare	trimestriale cumulate					
A						B	I	2	3	4	5	6	7=5-6	8
			10	03	03	Contributii de asigurari sociale de sanatate		82.550	44.150	14.562	14.562	14.562		13.536
			10	03	04	Contributii de asigurari pentru accidente de munca si boli profesionale		16.270	9.610	620	620	620		588
			10	03	06	Contributii pentru concedii si indemnizatii		19.880	11.300	1.794	1.794	1.794		2.132
			20			TITLUL II BUNURI SI SERVICII		13.581.800	7.728.810	4.190.200	4.190.200	4.190.200		4.111.012
			20	01		Bunuri si servicii		2.711.600	1.584.740	620.979	620.979	620.979		566.802
			20	01	01	Furnituri de birou		57.600	32.600	5.352	5.352		5.352	5.331
			20	01	02	Materiale pentru curatenie		148.600	89.430	6.174	6.174	6.174		9.685
			20	01	03	Incalzit, iluminat si forta motrica		59.000	30.000					
			20	01	04	Apa, canal si salubritate		31.000	16.000	2.504	2.504	2.504		2.504
			20	01	05	Carburanti si lubrifianti		5.000	2.500					1.413
			20	01	08	Posta, telecomunicatii, radio, tv, internet		62.900	35.400	12.350	12.350	12.350		10.828
			20	01	09	Materiale si prestari de servicii cu caracter functional		106.420	59.980	36.331	36.331	36.331		29.639
			20	01	30	Alte bunuri si servicii pentru intretinere si functionare		2.241.080	1.318.830	558.268	558.268	558.268		507.202
			20	02		Reparatii curente		15.000	10.000					
			20	03		Hrana		9.356.770	5.184.170	3.167.096	3.167.096	3.167.096		3.169.431
			20	03	01	Hrana pentru oameni		9.356.770	5.184.170	3.167.096	3.167.096	3.167.096		3.169.431
			20	04		Medicamente si materiale sanitare		29.500	14.000					
			20	04	01	Medicamente		29.500	14.000					
			20	05		Bunuri de natura obiectelor de inventar		795.850	524.670	226.290	226.290	226.290		14.749
			20	05	01	Uniforme si echipament		30.300	20.000	14.179	14.179	14.179		

Capi- tol	Sub- capi- tol	Pa- ra- graf	Gru- pa / Titlu	Ar- ti- col	Ali- ne- at	Denumire indicator	Credite de angajament	Credite bugetare		Angajamente bugetare	Angajamente legale	Plati efectuate	Angajamente legale de platit	Cheltuieli efective
								anuale aprobrate la finele perioadei de raportare	trimestriale cumulate					
A						B	1	2	3	4	5	6	7=5-6	8
						active corporale		15.000	15.000					10.069
						71 01 30 Alte active fixe (inclusiv reparatii capitale)		187.500	125.000					230
						SANATATE		219.934.560	121.555.430	173.511.208	100.786.883	80.438.571	20.348.312	86.267.307
6610						01 CHELTUIELI CURENTE		186.085.170	106.713.040	157.184.610	97.222.636	77.262.206	19.960.430	82.907.971
						10 TITLUL I CHELTUIELI DE PERSONAL		116.932.550	66.848.520	95.940.531	54.936.735	54.713.543	223.192	53.539.240
						10 01 Cheltuieli salariale in bani		86.111.210	49.759.960	71.042.212	40.408.336	40.408.336		39.426.833
						10 01 01 Salarii de baza		57.833.760	33.956.400	47.897.951	27.798.393	27.798.393		26.958.996
						10 01 05 Sporuri pentru conditii de munca		11.281.610	6.194.000	9.027.502	5.375.099	5.375.099		5.599.678
						10 01 06 Alte sporuri		7.092.000	4.022.000	5.237.971	3.414.389	3.414.389		3.218.746
						10 01 10 Fond pentru posturi ocupate prin cumul		2.970.760	1.702.000	2.456.070	891.718	891.718		850.242
						10 01 11 Fond aferent platii cu ora		4.300.430	2.442.000	3.827.578	1.901.361	1.901.361		1.963.629
						10 01 13 Indemnizatii de delegare		39.000	22.000	27.494	2.398	2.398		2.696
						10 01 30 Alte drepturi salariale in bani		2.593.650	1.421.560	2.567.646	1.024.978	1.024.978		832.846
						10 02 Cheltuieli salariale in natura		5.864.270	3.135.980	4.486.529	2.908.211	2.685.019	223.192	2.782.710
						10 02 01 Tichete de masa		5.864.270	3.135.980	4.486.529	2.908.211	2.685.019	223.192	2.782.710
						10 03 Contributii		24.957.070	13.952.580	20.411.790	11.620.188	11.620.188		11.329.697
						10 03 01 Contributii de asigurari sociale de stat		18.709.750	10.372.310	15.255.338	8.883.688	8.883.688		8.640.343
						10 03 02 Contributii de asigurari de somaj		454.160	254.400	371.857	201.999	201.999		196.549
						10 03 03 Contributii de asigurari sociale de sanatate		4.641.560	2.622.000	3.818.057	2.108.218	2.108.218		2.049.584
						10 03 04 Contributii de asigurari pentru accidente de munca si boli profesionale		258.300	146.000	207.965	114.021	114.021		108.297
						10 03 06 Contributii pentru concedii si indemnizatii		893.300	557.870	758.573	312.262	312.262		334.924

Capi- tol	Sub- capi- tol	Pa- ra- graf	Gru- pa / Titlu	Ar- ti- col	Ali- ne- at	Denumire indicator	Credite de angajament	Credite bugetare		Angajamente bugetare	Angajamente legale	Plati efectuate	Angajamente legale de platit	Cheltuieli efective
								anuale aprobate la finele perioadei de raportare	trimestriale cumulate					
A						B	I	2	3	4	5	6	7=5-6	8
			20			TITLUL II BUNURI SI SERVICII		68.994.870	39.706.770	61.086.329	42.271.510	22.534.272	19.737.238	29.347.588
			20	01		Bunuri si servicii		18.301.170	10.566.280	14.876.834	9.878.167	7.701.777	2.176.390	8.251.553
			20	01	01	Furnituri de birou		305.800	168.700	250.718	127.848	73.410	54.438	141.894
			20	01	02	Materiale pentru curatenie		628.870	334.700	502.682	346.717	235.109	111.608	216.337
			20	01	03	Incalzit, iluminat si forta motrica		6.630.950	3.731.930	5.121.642	3.321.137	3.299.747	21.390	3.114.366
			20	01	04	Apa, canal si salubritate		1.424.320	767.100	1.120.604	738.365	605.664	132.701	649.108
			20	01	05	Carburanti si lubrifianti		283.000	163.000	237.158	90.468	77.968	12.500	112.265
			20	01	06	Piese de schimb		118.600	74.700	102.080	48.828	19.712	29.116	29.220
			20	01	07	Transport		165.000	94.000	126.322	64.726	32.670	32.056	53.673
			20	01	08	Posta, telecomunicatii, radio, tv, internet		416.340	221.680	335.578	197.660	181.208	16.452	184.562
			20	01	09	Materiale si prestari de servicii cu caracter functional		5.304.860	3.383.210	4.656.349	3.131.633	1.932.832	1.198.801	2.353.280
			20	01	30	Alte bunuri si servicii pentru intretinere si functionare		3.023.430	1.627.260	2.423.701	1.810.785	1.243.457	567.328	1.396.848
			20	02		Reparatii curente		697.000	519.670	663.277	368.952	322.854	46.098	227.936
			20	03		Hrana		5.172.520	2.714.000	4.187.090	3.009.659	1.947.417	1.062.242	2.211.022
			20	03	01	Hrana pentru oameni		5.172.520	2.714.000	4.187.090	3.009.659	1.947.417	1.062.242	2.211.022
			20	04		Medicamente si materiale sanitare		40.425.840	23.330.200	37.411.573	27.555.525	11.496.108	16.059.417	17.497.295
			20	04	01	Medicamente		27.080.310	15.720.600	25.427.082	20.314.309	7.479.208	12.835.101	11.910.198
			20	04	02	Materiale sanitare		7.810.400	4.363.730	7.090.048	3.744.343	1.960.444	1.783.899	3.137.648
			20	04	03	Reactivi		4.297.650	2.598.040	3.747.935	2.937.776	1.774.518	1.163.258	2.046.706
			20	04	04	Dezinfectanti		1.237.480	647.830	1.146.508	559.097	281.938	277.159	402.743
			20	05		Bunuri de natura obiectelor de inventar		1.800.120	1.007.540	1.552.703	569.034	443.601	125.433	95.679
			20	05	01	Uniforme si echipament		266.000	197.600	251.000		45.843	10.843	35.789
			20	05	03	Lenjerie si accesorii de pat		209.270	105.560	169.270	56.686			


Capi- tol	Sub- capi- tol	Pa- ra- graf	Gru- pa / Titlu	Ar- ti- col	Ali- ne- at	Denumire indicator	Credite de angajament	Credite bugetare		Angajamente bugetare	Angajamente legale	Plati efectuate	Angajamente legale de platit	Cheltuieli efective
								anuale aprobate la finele perioadei de raportare	trimestriale cumulate					
A						B	1	2	3	4	5	6	7=5-6	8
			20	05	30	Alte obiecte de inventar		1.324.850	704.380	1.132.433	512.348	397.758	114.590	42.997
			20	06		Deplasari, detasari, transferari		131.750	62.550	103.476	29.982	29.982		30.072
			20	06	01	Deplasari interne, detasari, transferari		101.750	48.550	73.476	28.726	28.726		28.816
			20	06	02	Deplasari in strainatate		30.000	14.000	30.000	1.256	1.256		1.256
			20	09		Materiale de laborator		346.770	200.380	301.185	156.503	74.947	81.556	139.402
			20	11		Carti, publicatii si materiale documentare		16.000	8.000	6.250	900	900		650
			20	12		Consultanta si expertiza		65.000	38.500	65.000	27.256	24.556	2.700	27.256
			20	13		Pregatire profesionala		139.560	78.220	110.733	60.067	60.067		60.067
			20	14		Protectia muncii		119.000	74.000	94.570	62.642	46.078	16.564	39.167
			20	25		Cheltuieli judiciare si extrajudiciare derivate din actiuni in reprezentarea intereselor statului, potrivit dispozitiilor legale		3.500	1.920	3.500	220	220		220
			20	30		Alte cheltuieli		1.776.640	1.105.510	1.710.138	552.603	385.765	166.838	767.269
			20	30	03	Prime de asigurare non-viata		107.900	70.540	107.900	53.262	14.864	38.398	53.262
			20	30	04	Chirii		687.000	371.000	665.223	311.433	200.868	110.565	255.584
			20	30	30	Alte cheltuieli cu bunuri si servicii		981.740	663.970	937.015	187.908	170.033	17.875	458.423
			56			TITLUL VIII PROIECTE CU FINANTARE DIN FONDURI EXTERNE NERAMBURSABILE (FEN) POSTADERARE		157.750	157.750	157.750	14.391	14.391		21.143
			56	01		Programe din Fondul European de Dezvoltare Regionala (FEDR)		157.750	157.750	157.750	14.391	14.391		21.143
			56	01	01	Finantarea nationala*)		23.250	23.250	23.250	-65.039	-65.039		21.143
			56	01	02	Finantarea externa nerambursabila		134.500	134.500	134.500	79.430	79.430		
			70			CHELTUIELI DE CAPITAL		33.849.390	14.842.390	16.326.598	3.564.247	3.176.365	387.882	3.359.336

Capi- tol	Sub- capi- tol	Pa- ra- graf	Gru- pa / Titlu	Ar- ti- col	Ali- ne- at	Denumire indicator	Credite de angajament	Credite bugetare		Angajamente bugetare	Angajamente legale	Plati efectuate	Angajamente legale de platit	Cheltuieli efective
								anuale aprobate la finele perioadei de raportare	trimestriale cumulate					
A						B	1	2	3	4	5	6	7=5-6	8
			71			TITLUL X ACTIVE NEFINANCIARE		33.849.390	14.842.390	16.326.598	3.564.247	3.176.365	387.882	3.359.336
			71	01		Active fixe		20.397.390	9.203.390	6.002.567	1.859.791	1.563.222	296.569	3.112.312
			71	01	02	Masini, echipamente si mijloace de transport		18.433.100	8.299.100	5.913.869	1.772.493	1.487.979	284.514	3.043.674
			71	01	03	Mobilier, aparatura birotica si alte active corporale		140.000	80.000	11.836	11.836	7.067	4.769	43.944
			71	01	30	Alte active fixe (inclusiv reparatii capitale)		1.824.290	824.290	76.862	75.462	68.176	7.286	24.694
			71	03		Reparatii capitale aferente activelor fixe		13.452.000	5.639.000	10.324.031	1.704.456	1.613.143	91.313	247.024
						CULTURA, RECREERE SI RELIGIE		8.061.620	5.276.300	5.210.597	5.210.597	4.281.840	928.757	215.011
			01			CHELTUIELI CURENTE		8.001.620	5.266.300	5.210.597	5.210.597	4.281.840	928.757	215.011
6710			10			TITLUL I CHELTUIELI DE PERSONAL		507.000	283.270	280.473	280.473	211.541	68.932	33.719
			10	01		Cheltuieli salariale in bani		398.500	217.300	215.012	215.012	165.944	49.068	25.841
			10	01	01	Salarii de baza		303.300	159.100	159.100	159.100	131.410	27.690	21.839
			10	01	06	Alte sporuri		9.000	6.000	6.000	6.000	4.385	1.615	
			10	01	12	Indemnizatii platite unor persoane din afara unitatii		52.000	28.000	28.000	28.000	25.051	2.949	
			10	01	13	Indemnizatii de delegare		4.500	3.500	3.000	3.000	39	2.961	
			10	01	30	Alte drepturi salariale in bani		29.700	20.700	18.912	18.912	5.059	13.853	4.002
			10	03		Contributii		108.500	65.970	65.461	65.461	45.597	19.864	7.878
			10	03	01	Contributii de asigurari sociale de stat		82.650	47.000	46.617	46.617	34.574	12.043	5.942
			10	03	02	Contributii de asigurari de somaj		2.280	2.140	2.136	2.136	832	1.304	120
			10	03	03	Contributii de asigurari sociale de sanatate		19.920	13.500	13.407	13.407	8.644	4.763	1.486

Capi- tol	Sub- capi- tol	Pa- ra- graf	Gru- pa / Titlu	Ar- ti- col	Ali- ne- at	Denumire indicator	Credite de angajament	Credite bugetare		Angajamente bugetare	Angajamente legale	Plati efectuate	Angajamente legale de platit	Cheltuieli efective
								anuale aprobrate la finele perioadei de raportare	trimestriale cumulate					
A						B	1	2	3	4	5	6	7=5-6	8
			10	03	04	Contributii de asigurari pentru accidente de munca si boli profesionale		1.170	1.090	1.071	1.071	281	790	87
			10	03	06	Contributii pentru concedii si indemnizatii		2.480	2.240	2.230	2.230	1.266	964	243
			20			TITLUL II BUNURI SI SERVICII		7.494.620	4.983.030	4.930.124	4.930.124	4.070.299	859.825	181.292
			20			Bunuri si servicii		6.510.580	4.698.530	4.684.932	4.684.932	3.853.913	831.019	29.821
			20	01		Furnituri de birou		6.000	3.500	3.220	3.220	1.670	1.550	153
			20	01	01	Materiale pentru curatenie		1.000	500					9
			20	01	02	Incalzit, iluminat si forta motrica		39.400	31.000	22.069	22.069	20.192	1.877	19.069
			20	01	03	Apa, canal si salubritate		8.750	5.750	4.178	4.178	1.410	2.768	1.178
			20	01	08	Posta, telecomunicatii, radio, tv, internet		36.350	17.500	16.707	16.707	14.235	2.472	2.961
			20	01	09	Materiale si prestari de servicii cu caracter functional		6.043.980	4.439.780	4.438.480	4.438.480	3.643.778	794.702	
			20	01	30	Alte bunuri si servicii pentru intretinere si functionare		375.100	200.500	200.278	200.278	172.628	27.650	6.451
			20	02		Reparatii curente		52.540	10.000				49	
			20	05		Bunuri de natura obiectelor de inventar		38.000	15.000	2.220	2.220	2.171	49	
			20	05	30	Alte obiecte de inventar		38.000	15.000	2.220	2.220	2.171	49	
			20	06		Deplasari, detasari, transferari		22.000	11.000	9.855	9.855	2.865	6.990	855
			20	06	01	Deplasari interne, detasari, transferari		17.000	8.000	6.855	6.855	2.865	3.990	855
			20	06	02	Deplasari in strainatate		5.000	3.000	3.000	3.000		3.000	
			20	13		Pregatire profesionala		13.000	11.000	7.000	7.000	4.000	3.000	4.000
			20	30		Alte cheltuieli		858.500	237.500	226.117	226.117	207.350	18.767	146.616
			20	30	30	Alte cheltuieli cu bunuri si servicii		858.500	237.500	226.117	226.117	207.350	18.767	146.616
			70			CHELTUIELI DE CAPITAL		60.000	10.000					

Capi- tol	Sub- capi- tol	Pa- ra- graf	Gru- pa / Titlu	Ar- ti- col	Ali- ne- at	Denumire indicator	Credite de angajament	Credite bugetare		Angajamente bugetare	Angajamente legale	Plati efectuate	Angajamente legale de platit	Cheltuieli efective
								anuale aprobate la finele perioadei de raportare	trimestriale cumulate					
A						B	1	2	3	4	5	6	7=5-6	8
			71			TITLUL X ACTIVE NEFINANCIARE		60.000	10.000					
			71	01		Active fixe		60.000	10.000					
			71	01	01	Constructii		60.000	10.000					
8310						AGRICULTURA, SILVICULTURA, SI VANATOARE		100.000	100.000	100.000	10.724	10.724		10.724
			01			CHELTUIELI CURENTE		100.000	100.000	100.000	10.724	10.724		10.724
			20			TITLUL II BUNURI SI SERVICII		100.000	100.000	100.000	10.724	10.724		10.724
			20	01		Bunuri si servicii		100.000	100.000	100.000	10.724	10.724		10.724
			20	01	30	Alte bunuri si servicii pentru intretinere si functionare		100.000	100.000	100.000	10.724	10.724		10.724
9810						EXCEDENT		-8.815.750	-8.520.000			-2.566.628	2.566.628	

Conducatorul institutiei,


Conducatorul compartimentului
financiar-contabil
