



Primăria Municipiului Oradea

Direcția Economică

Piața Unirii, nr. 1
410 100, Oradea
Tel. +40 0259-437 000
Fax. +40 0259-437 544
E-mail: primarie@oradea.ro

Direcția Generală a Finanțelor Publice a Județului Bihor

Adresa Dimitrie Cantemir, nr.2-4
 Oradea
 România

Nr. înregistrare: 52681

Data: 22.02.2010

Alăturat vă depunem Situațiile financiare la 31.12.2009 pentru Municipiul Oradea împreună cu anexele aferente.

Director economic
Florea ~~Edgard~~

Sef serviciu
Bogdan Daniela



www.oradea.ro



Primăria Municipiului Oradea

Direcția Economică

Piața Unirii, nr. 1
410 100, Oradea
Tel. +40 0259-437 000
Fax. +40 0259-437 544
E-mail: primarie@oradea.ro

POLITICI CONTABILE SI NOTE EXPLICATIVE LA SITUATIILE FINANCIARE ALE MUNICIPIULUI ORADEA INTOCMITE LA DATA DE 31.12.2009

1.PREZENTARE GENERALA

Primăria Municipiului Oradea având sediul în Oradea, str.Piața Unirii nr.1 – este autoritatea executivă a administrației publice locale în teritoriul care funcționează și se organizează potrivit Legii administrației publice locale nr. 215/2001.

2.ORGANIZAREA CONTABILITĂȚII

Contabilitatea instituțiilor publice funcționează în baza Legii contabilității nr.82/1991 republicată, cu modificările și completările ulterioare, cu prevederile OMFP 1917/2005 pentru aprobarea Normelor metodologice privind organizarea și conducerea contabilității instituțiilor publice.


Pentru instituțiile publice, documentul oficial de prezentare a situației patrimoniale, îl reprezintă situațiile financiare.

Elementele prezentate în situațiile financiare se evaluează în conformitate cu principiile contabile generale, conform contabilității de angajamente.

Informațiile contabile prezentate în situațiile financiare sunt credibile, respecta realitatea economică a evenimentelor.

Situațiile financiare întocmite la data de 31.12.2009 cuprind următoarele:

- bilanțul contabil;
- contul de rezultat patrimonial;
- contul de executie al veniturilor și cheltuielilor bugetului local;
- detalierea cheltuielilor pe capitele și subcapitele bugetare;
- situația fluxurilor de trezorerie;
- disponibil din mijloace cu destinație specială;



- plati restante;
- situatia activelor si datoritiilor institutiilor publice din administratia locala;
- situatia unor indicatori referitori la protectia copilului;
- contul de executie al sumelor defalcate din TVA;
- veniturile si cheltuielile bugetelor locale pe unitati adm.teritoriale;
- situatia modificarilor in structura activelor nete;
- situatia activelor fixe amortizabile;
- situatia activelor neamortizabile;
- contul de executie al creditelor interne si externe;
- contul de executie al veniturilor si chelt. fondurilor nerambursabile;
- contul de executie pentru venituri proprii si subventii;
- contul de executie al veniturilor si chelt.evidentiate in afara bugetului.

3. ANALIZA BILANTULUI

3.1 Active necurente

Totalul activelor necurente la data de 31.12.2009 sunt in suma de 1.645.870.978 lei, detaliat dupa cum urmeaza:

3.1.1 Active fixe necorporale
 Activele fixe necorporale la data de 31.12.2009 sunt in suma de 4.475.266 lei. Soldul initial fiind in suma de 3.149.515 lei .


3.1.2 Active fixe corporale
 Activele fixe corporale la data de 31.12.2009 sunt in suma de 1.599.871.293 lei. Soldul initial fiind in suma de 1.213.485.905 lei.

3.1.3 Active financiare necurente
 Activele financiare la data de 31.12.2009 sunt in suma de 41.522.210 lei, din care 40.983.147 lei reprezinta participare capital social.

3.1.4 Creante necurente
 Creantele necurente la de 31.12.2009 in suma de 2.209 lei si reprezinta imputatii magazie,telefoane si alti debitori neincasati.

3.2 ACTIVE CURENTE

Totalul activelor curente la sfarsitul perioadei sunt in suma de 154.999.778 lei, detaliat dupa cum urmeaza:



3.2.1 Stocuri

Stocurile la data de 31.12.2009 sunt in suma de 30.393.583 lei, si cuprind materiale auxiliare, timbre, combustibili, alte materiale de natura obiectelor de inventar. Stocurile se inregistreaza in contabilitate la costul de achizitie.

Costurile stocurilor de natura materialelor se recunosc in momentul consumului acestora.

Costul materialor de natura obiectelor de inventar se recunoaste in momentul scoaterii din folosinta (casare).

3.2.2 Disponibilitati

Disponibilitatile prezentate in situatiile financiare sunt urmatoarele:

Nr.crt	Explicatie	31.12.2009
1.	Disponibilitati in trezorerie	7.229.138
2.	Disponibilitati la banci	33.991.313
	TOTAL	41.220.451

3.2.3. Creante

Totalul creantelor la data de 31.12.2009 sunt in valoare de 83.366.151 lei, din care:

- lei -

EXPLICATIE	VALOARE
Cienti	30.554.958
Furnizori - debitori	417.627
Debitori sub 1 an	2.517.175
Creante ale bugetului local	47.540.484
Taxa pe valoarea adaugata de recuperat	1.839.822
Cheltuieli inregistrate in avans	19.593
Alte creante privind bugetul	46.323
Decontari din operatii in curs de clarificare	18.653
Debitori peste 1 an	18
Alte creante in legatura cu personalul	14.196
Contributiile angaj.pt. asig. soc.de sanatate	125
Alte datorii fata de buget	8.875
Decontari din operatii in participatie	388.302
TOTAL	83.366.151

3.2.4 Datorii

Totalul datoriilor Municipiului Oradea sunt in valoare de 241.514.827 lei,detaliat dupa cum urmeaza:

- lei -

EXPLICATIE	VALOARE
Furnizori	2.617.332
Furnizori investitii	7.550.345
Imprumuturi pe termen lung	208.825.460
Datorii catre bugete (imp.salarii, TVA)	7.365.357
Salarii angajati + asimilate	6.627.151
Venturi inregistrate in avans	2.053.981
Alte datorii (gar.lucrari, tva de plata etc.)	6.475.201
TOTAL	241.514.827

4. CONTUL DE REZULTAT PATRIMONIAL

Contul de rezultat patrimonial reprezinta situatia veniturilor si cheltuielilor din cursul exercitiului curent prezentate dupa natura, sursa sau destinatia lor.

In contul de rezultat patrimonial sunt prezentate veniturile si cheltuielile in urmatoarea structura:

• Total venituri operationale	832.983.913 lei
• Total cheltuieli operationale	912.022.398 lei
• Rezultatul din activitatea operationala	- 79.038.485 lei
• Total venituri financiare	387.039 lei
• Cheltuieli financiare	8.330.583 lei
• Rezultatul din activitatea financiara	-7.943.544 lei
• Venituri extraordinare	5.021.399 lei
• Cheltuieli extraordinare	4.331.624 lei
• Rezultatul din activitati extraordinare	- 689.775 lei
Rezultatul patrimonial al exercitiului (deficit)	86.292.254 lei

Situatia fluxurilor de trezorerie prezinta existenta si miscarile de numerar, divizate in: fluxuri de trezorerie din activitatea operationala, din activitatea de investitii si din activitatea de finantare. Formularul s-a completat cu informatii privind incasari si plati efectuate, preluate din rulajele fiecarui cont de la trezorerie sau banci.



5. CONTUL DE EXECUTIE BUGETARA

Contul de executie bugetara cuprinde toate operatiile financiare din trimestrul IV din anul 2009 cu privire la veniturile incasate si platile efectuate, in structura in care au fost aprobate prin buget.

Conform prevederilor Legii 273/2006, privind finantele publice locale aceasta contine la partea de venituri:

- prevederi bugetare initiale, prevederi bugetare definitive;
- drepturi constatate;
- incasari realizate;
- drepturi constatate de incasat la partea de venituri;

La partea de cheltuieli contine urmatoarele:

- credite bugetare initiale, credite bugetare definitive;
- angajamente bugetare;
- angajamente legale;
- plati efectuate;
- angajamente legale de platit;
- cheltuieli efective.

La data de 31.12.2009, Contul de executie al bugetului se prezinta astfel:

Venturi

-lei -

Prevederi bugetare initiale	Prevederi bugetare definitive trim.IV	Drepturi constatate			Incasari realizate	Drepturi constatate de incasat
		Total	Din anii precedenti	Din anul curent		
543.671.560	534.987.410	447.812.138	35.405.605	412.406.533	400.290.419	47.521.719

Cheltuieli

-lei -

Credite bugetare		Angajamente bugetare	Angajamente legale	Plati efectuate	Angajamente legale de platit	Chelt. efective
Initiale	Definitive trim.IV					
543.671.560	534.987.410	413.093.258	385.983.641	375.612.442	10.371.199	365.681.687

6. ANALIZA EXECUTIEI BUGETARE

6.1 Venituri

Potrivit contabilitatii de angajamente, veniturile incasate reprezinta impozite, taxe, contributii si alte sume de incasat potrivit legii, precum si pretul bunurilor vandute si al serviciilor prestate.

Creditele bugetare aprobate, au fost utilizate conform clasificatiei economice, dupa natura si efectul lor economic si conform clasificatiei functionale dupa destinatia lor in baza activitatii si obiectivelor ce au definit necesitatile publice, astfel incat au fost respectate prevederile legale privind modul de utilizare a creditelor.

Prezentam in anexa nr.1 situatia principalelor venituri si executia bugetara a veniturilor bugetului consolidat pe trimestrul IV din anul 2009 .

6.2 Cheltuieli operationale

Platile nete de casa s-au efectuat in limita creditelor deschise, pe fiecare articol bugetar. Pentru cheltuielile materiale, utilizarea creditelor s-a făcut in conformitate cu destinatia aprobata prin buget.

Creditele deschise si platile nete de casa efectuate pe capitole si subcapitole ale clasificatiei bugetare corespund cu datele din extrasele de cont emise de Trezoreria Statului.


Cheltuielile efectuate au fost supuse controlului financiar preventiv pentru legalitate, realitate, regularitate si oportunitatea operatiunilor inscrise in documentele justificative certificate.

Datorita specificului acestor cheltuieli, structura bugetelor publice se face pe doua sectiuni de functionare (cheltuieli operationale) si de dezvoltare (cheltuieli de capital).

Cheltuielile din bugetul local al Municipiului Oradea sub aspectul cheltuielilor operationale pe fiecare ordonator, in anexa nr.2

6.3 Cheltuieli de capital

In trimestrul IV, cheltuielile cu investitiile publice au fost in suma de 148.336.764 lei avand un grad de realizare de 47%, suma alocata investitiilor publice structurata pe categoriile de investitii, este prezentata in anexa nr.3



Referitor la diferenta constatata intre raportarea financiara lunara si situatiile financiare anuale incheiate la 31.12.2009, in suma de 3.787 lei, va facem cunoscute urmatoarele aspecte:

- suma de 3.340 lei, a fost eronat ordonantata la plata de doua ori, si din bugetul local si din sponsorizari, fapt care s-a constatat doar la verificarea soldurilor conturilor deschise la BCR Oradea, verificare care s-a desfasurat ulterior depunerii raportarii financiare lunare.

- suma de 447 lei provine din ordonantarea eronata a unor restituri de sume neconvenite.

Aceste diferente provin de la Clubul Sportiv Municipal.

PRINCIPII, POLITICI SI METODE CONTABILE

Principalele politici contabile adoptate in intocmirea acestor situatii financiare sunt prezentate mai jos:

1. Bazele intocmirii situatiilor financiare

Situatiile financiare au fost intocmite in conformitate cu prevederile Legii contabilitatii nr.82/1991 republicata, cu modificarile si completarile ulterioare, cu prevederile OMFP 1917/2005 pentru aprobarea Normelor metodologice privind organizarea si conducerea contabilitatii institutiilor publice, Planul de conturi pentru institutiile publice si instructiunile de aplicare, OMFP nr 629/03.04.2009 pentru aprobarea Normelor metodologice privind intocmirea si depunerea situatiilor financiare trimestriale ale institutiilor publice.

2. Principiile care stau la baza intocmirii situatiilor financiare:

Situatiile financiare prezentate sunt intocmite cu respectarea principiilor contabile conform contabilitatii de angajamente. Astfel, efectele tranzactiilor si ale altor evenimente sunt recunoscute atunci cand se produc si sunt inregistrate in contabilitate si raportate in situatiile financiare:

- **principiul continuitatii activitatii** – presupune ca Primaria Municipiului Oradea isi va continua in mod normal functionarea;

- **principiul permanentei metodelor** – presupune aplicarea acelorasi reguli privind evaluarea si inregistrarea in contabilitate a tranzactiilor, asigurand comparabilitatea in timp a informatiilor financiare;

- **principiul prudentei** – se inregistreaza toate ajustarile de valoare datorate deprecierilor de valoare a activelor, precum si toate obligatiile previzibile si de pierderi potentiale care au luat nastere in cursul exercitiului financiar incheiat sau pe parcursul unui exercitiu anterior;

- **principiul independentei exercitiului** – presupune ca toate veniturile si toate cheltuielile aferente exercitiului financiar sunt inregistrate, indiferent de data incasarii sau platii acestor venituri si cheltuieli;

- **principiul evaluarii separate a elementelor de activ si de pasiv** – presupune evaluarea separata a componentelor elementelor de activ sau de datorii;



- **principiul prevalentei economiei asupra juridicului** – informatiile prezentate in situatiile financiare reflecta realitatea economica a evenimentelor si tranzactiilor, si nu numai forma lor juridica;
- **principiul pragului de semnificatie** – orice element care are o valoare semnificativa este prezentat distinct in cadrul situatiilor financiare.

3. Conversia tranzactiilor in moneda straina

a) Moneda functionala si de prezentare

- moneda de prezentare a situatiilor financiare este leul (RON)

b) Tranzactiile si soldurile in moneda straina

- tranzactiile in moneda straina sunt inregistrate la cursurile de schimb comunicate de BNR pentru data tranzactiilor .

4. Amortizarea

Calcularea si inregistrarea in contabilitate a amortizarii se face conform Legii 15/1994, privind amortizarea capitalului imobilizat in active corporale si necorporale prin metoda liniara, pe baza duratelor normale de functionare minime stabilite prin H.G 2139/2004 pentru aprobarea catalogului privind clasificarea si duratele normale de functionare a mijloacelor fixe.


Intretinerile si reparatiilor mijloacelor fixe se trece pe cheltuiala atunci cand apar, iar imbunatatirile aduse activelor, care cresc valoarea sau durata de viata a acestora, sunt capitalizate.

Director economic

~~Florea Eduard~~

Sef serviciu

Bogdan Daniela



Anexa nr. 1
EXECUTIA BUGETARA A VENITURILOR BUGETULUI LOCAL CONSOLIDAT PE ANUL 2009

Specificatie	2007	2008	+/- '08/'07	2009 plan	2009	% '09/'09plan	% '09/'08
Venturi proprii +taxe spec.	211.967.520	232.945.756	10%	229.719.110	222.033.983	97%	-5%
Excedent an anterior fd rulm.	45.397.010	24.256.000	-47%	9.202.000	9.202.000	100%	-62%
Prelevari BS	121.464.397	146.595.173	21%	171.479.240	153.837.201	90%	5%
Credite bancare	28.958.803	55.685.747	92%	103.170.600	72.657.414	70%	30%
Fd neramb	3.831.414	22.426.070	485%	141.715.940	27.943.623	20%	25%
TOTAL VENITURI	411.619.144	481.908.746	17%	655.286.890	485.674.222	74%	1%
			+/- '08/'07	2009 plan	2009	% '09/'09plan	% '09/'08
Cota defalc IVG	92.489.271	115.072.734	24%	121.273.110	119.792.277	99%	4%
Imp si tx pe propr (cld, teren, auto, urtb)	63.704.260	65.124.916	2%	67.496.000	68.481.693	101%	5%
Conces, inchirieri	8.716.992	11.072.950	27%	11.300.000	10.769.665	95%	-3%
Amenzi	4.581.139	6.080.438	33%	5.950.000	5.997.847	101%	-1%
Transf CJ echilibrare	776.939	280.322	-64%	10.710.000	8.891.592	83%	3072%
Ven valorif active	25.784.815	25.648.579	-1%	8.900.000	3.696.763	42%	-86%
Divide+profit CAO si DO	7.175.417	5.381.444	-25%	2.990.000	3.310.696	111%	-38%
Alte tx	8.738.687	4.284.373	-51%	1.100.000	1.093.450	99%	-74%
TOTAL VENITURI PROPRII	211.967.520	232.945.756	10%	229.719.110	222.033.983	97%	-5%

SPECIFICATIE	2007	2008	+/- '08/'07	2009 plan	2009	% '09/'09plan	% '09/'08
Impozitul pe profit	1.492.800	1.065.653	-29%	1.200.000	1.723.226	143,60%	61,71%
Cote si sume defalcate din imp pe tranzactii imobiliare	7.569.493	808.089	-89%				-100,00%
Cote si sume defalcate din imp pe Venit	93.266.210	115.353.056	24%	131.983.110	128.683.869	97,50%	11,56%
Cote defalcate din Imp pe Vent	92.489.271	115.072.734	24%	121.273.110	119.792.277	98,78%	4,10%
Sume alocate de Cons Judetean	776.939	280.322	-64%	10.710.000	8.891.592	83,02%	3071,92%
Impozite si taxe pe proprietate	50.845.133	51.143.446	1%	52.400.000	52.603.804	100,39%	2,86%
Imp pe cladiri	33.330.286	34.763.654	4%	37.500.000	37.458.825	99,89%	7,78%
Imp pe cladiri pers. fizice	10.184.970	9.696.520	-5%	9.800.000	9.908.706	101,11%	2,19%
Imp pe terenuri	23.145.316	25.057.134	8%	27.700.000	27.550.119	99,46%	9,95%
Imp pe terenuri pers. fizice	8.215.378	8.587.411	5%	9.000.000	8.926.632	99,18%	3,95%
Imp pe terenuri pers. fizice	3.369.405	3.255.092	-3%	3.100.000	3.162.885	102,03%	-2,83%
Imp pe teren pers. juridice	4.845.973	5.332.319	10%	5.900.000	5.763.747	97,69%	8,09%
Taxe judiciare de timbru	3.069.951	980.378	-68%	1.800.000	1.959.763	108,88%	99,90%
Alte imp. si taxe pe proprietate	6.229.518	6.822.003	10%	4.100.000	4.258.584	103,87%	-37,58%
Sume defalcate din TVA	95.642.661	122.938.817	29%	136.528.000	135.666.761	99,37%	10,35%
Sume defalcate din TVA pentru finantarea ch. Descentralizate	84.139.389	120.188.823	43%	135.051.000	134.189.761	99,36%	11,65%
Sume defalcate din TVA pentru sistemele centralizate de productie si distributie a energiei termice	10.708.272	0	-100%				
Sume defalcate din TVA pentru echilibrarea bugetelor locale	795.000	1.999.994	152%	1.477.000	1.477.000	100,00%	-26,15%
Alte imp. si taxe generale	322.853	458.264	42%	420.000	430.083	102,40%	-6,15%
Taxe hoteliere	322.853	458.264	42%	420.000	430.083	102,40%	-6,15%
Taxe pe servicii specifice	70.066	145.853	108%	110.000	144.550	131,41%	-0,89%

SPECIFICATIE	2007	2008	+/- '08/07	2009 plan	2009	% '09/'09plan	% '09/'08
Imp. pe spectacole	70.066	145.853	108%	110.000	144.550	131,41%	-0,89%
Taxe pe utilizarea bunurilor, autorizarea utilizarii bunurilor si activitatilor	8.917.072	9.953.099	12%	11.250.000	11.821.378	105,08%	18,77%
Taxe mijloace de transport	8.688.614	9.479.893	9%	10.900.000	11.447.906	105,03%	20,76%
Taxe mijloace de transport pers fizice	4.368.630	4.514.282	3%	5.200.000	5.653.222	108,72%	25,23%
Taxe mijloace de transport pers juridice	4.319.984	4.965.611	15%	5.700.000	5.794.684	101,66%	16,70%
Taxe si tarife eliberare licente si autorizatii de functionare	228.428	473.206	107%	350.000	373.472	106,71%	-21,08%
Alte taxe pt utilizarea bunurilor	30	0	-100%				
Venturi din proprietate	13.521.053	11.275.851	-17%	9.090.000	9.072.142	99,80%	-19,54%
Varsaminte din profitul net al regiilor autonome	784.949	192.583	-75%	300.000	297.803	99,27%	54,64%
Restitiri de fonduri din finantare anilor precedenti	841.118	0	-100%				
Venturi din concesiuni	6.212.369	6.767.477	9%	7.000.000	7.186.869	102,67%	6,20%
Venturi din dividende	5.682.617	4.315.791	-24%	1.790.000	1.587.470	88,69%	-63,22%
Venturi din prestari de servicii	384.723	482.413	25%	516.000	614.901	119,17%	27,46%
Venturi din prestari de servicii aplicate cf. Legii	251.266	226.614	-10%	200.000	201.958	100,98%	-10,88%
Contrib parinti sau sustinatori legali pentru sustinerea copiilor in crese	132.874	220.824	66%	300.000	295.680	98,56%	33,90%
Contrib.pers.benef.ale cantinelor				16.000	18.591	116,19%	
Venturi din recuperarea cheltuielilor de judecata, imputatii si despagubiri	583	34.975	5899%	-	98.672		182,12%
Venturi din taxe administrative, eliberari permise	2.357.704	2.737.680	16%	2.500.000	2.566.174	102,65%	-6,26%
Taxe extrajudiciare de timbru	2.353.534	2.737.680	16%	2.500.000	2.566.174	102,65%	-6,26%
Alte venituri din taxe administrative	4.170		-100%				
Amenzi, penalitati si confiscari	4.581.139	6.080.438	33%	5.950.000	5.997.847	100,80%	-1,36%
Venturi din amenzi si alte sanctiuni aplicate cf. Legii	4.031.506	5.627.132	40%	5.700.000	5.773.473	101,29%	2,60%
Penalitati pentru nedepunere sau depunere cu intarziere a declaratiei de impozite si taxe	549.583	453.306	-18%	250.000	224.374	89,75%	-50,50%
Alte amenzi, penalitati si confiscari	2.504.623	4.305.473	72%	4.300.000	3.582.796	83,32%	-16,79%
Alte venituri	2.504.623	4.305.473	72%	4.300.000	3.582.796	83,32%	-16,79%
Transferiri voluntare altele decat subventiile	21.760	11.578	-47%	100.000	3.000	3,00%	-74,09%
Donatii si sponsorizari	21.760	11.578	-47%	100.000	3.000	3,00%	-74,09%
Venturi din valorificarea unor bunuri	25.784.815	25.648.579	-1%	8.900.000	3.696.763	41,54%	-85,59%
Venturi din valorif. unor bunuri ale instit. publ		3.000			521		-82,63%
Venturi din vanzarea locuintelor	72.112	73.294	2%	100.000	42.532	42,53%	-41,97%
Venturi din vanzarea unor bunuri apartinand domeniului privat	25.712.703	25.572.285	-1%	8.800.000	3.653.710	41,52%	-85,71%
Subventii de la bugetul de stat	29.090.674	44.776.492	54%	137.004.600	37.680.291	27,50%	-15,85%
Subventii pentru reabilitarea termica a cladirilor de locuit	130.422	63.418	-51%	2.686.240	299.509	11,15%	372,28%
Subv pentru finantarea programelor multianuale prioritare de mediu si gosp.apelor	3.583.938	20.968.696	485%	95.200.000	18.168.561	19,08%	-13,35%
Finantarea lucrarilor de capital ale unitatilor de invatamant	4.510.062	4.712.611	4%	950.000	950.000	100,00%	-79,84%

SPECIFICATIE	2007	2008	+/- '08/'07	2009 plan	2009	'09/'09plan	'09/'08
Finantarea prg.multianuale prg operational 2007-2013		526.440		7.228.360	1.228.360	16,99%	133,33%
Subv de la BS catre BL proiecte UE				-	431.680		
Finantarea lucrarilor de cadastru imobiliar	0	50.000		70.000		0,00%	-100,00%
Subventii pentru compensarea unitara a pretului combustibilului	18.829.000	16.839.000	-11%	23.000.000	12.753.423	55,45%	-24,26%
Sprijin financiar la constituirea familiei	846.832	902.417	7%	1.520.000	992.189	65,28%	9,95%
Subventii pentru acordarea ajutorului pt incalz locuintei cu lemne, carbuni, comb petrolier	952.220	416.760	-56%	525.000	110.496	21,05%	-73,49%
Subventie truson nou nascuti	238.200	297.150	25%	525.000	316.950	60,37%	6,66%
Subv.de la BS pt.finantarea sanatatii				5.300.000	2.429.123	45,83%	
Subventii de la alte administratii	315.000	375.000	19%	375.000	318.750	85,00%	-15,00%
Subventii primite de la bugetele consil. Judetene pentru protectia copilului					318.750		
Sume primite de la UE in ct.plaf	0	0		32.360.700	5.684.084	0	
Fd.europ. De dezv.Regionala				28.001.000	5.684.084	20,30%	
Sume primite in contul platilor efectuate in anii curent				23.605.420		0,00%	
Sume primite in ct.anii anteriori					741.950		
Prefinantare				4.395.580	4.942.134	112,43%	
Fondul Social European				1.347.700		0,00%	
Sume primite in contul platilor in anii curent				1.347.700		0,00%	
Instrumentul European de Vecinatate si Parteneriat				3.012.000		0,00%	
Sume primite in contul platilor efectuate in anii curent				3.012.000		0,00%	
Taxe speciale	328.076	3.476.284	960%	1.000.000	1.090.450	109,05%	-68,63%
Taxa de trafic greu	328.076	3.476.284	960%	1.000.000	1.090.450	109,05%	-68,63%
Subv bug de stat alte investitii	0	32.500	#DIV/0!	1.195.500	1.397.187	116,87%	4199,04%
Subv bug de stat alte investitii		32.500		1.195.500	1.397.187	116,87%	4199,04%
Fd Phare	247.476	898.437		5.731.380	1.036.751	18,09%	15,39%
Excedent an anterior fd.rulm.	45.397.010	24.256.000	-47%	9.202.000	9.202.000	100,00%	-62,06%
Credite bancare	28.958.803	55.685.747	92%	103.170.600	72.657.414	70,42%	30,48%
TOTAL VENITURI BUGET LOCAL	337.015.855	401.068.565	19%	537.182.910	402.778.057	74,98%	0,43%

Anexa nr. 2
EXECUTIA BUGETARA A CHELTUIELILOR OPERATIONALE ALE BUGETULUI LOCAL TOTAL PE ANUL 2009

Nr. crt.	Specificatie	2007	2008	+/- '08/07	2009 plan	2009	% '09/'09pl an	% '09/'08
A	Institutiile publice	35.996.910	43.108.044	20%	43.852.330	41.000.149	93%	-5%
B	Invatamant	91.474.830	124.281.005	36%	131.106.470	128.451.649	98%	3%
C	Sanatate	121.500	1.446.829	1091%	5.926.500	3.037.420	51%	110%
D	Sport-cultura	7.734.000	10.147.650	31%	10.633.540	10.345.620	97%	2%
E	Finantari neramb	6.478.010	4.338.731	-33%	2.808.000	2.749.035	98%	-37%
F	Servicii publice	44.367.930	42.574.204	-4%	56.928.980	51.471.349	90%	21%
G	Asistenta sociala	55.331.150	67.036.003	21%	66.682.490	54.727.221	82%	-18%
H	Datoria publica	9.836.730	18.280.584	86%	16.212.640	15.899.489	98%	-13%
I	Fd garantate	5.742.550	4.518.456	-21%	2.220.000	2.013.602	91%	-55%
J	Altele	969.370	-1.780.630	-284%	2.645.480	642.275	24%	-136%
TOTAL		258.052.980	313.950.876	22%	339.016.430	310.337.807	92%	-1%

Nr. crt.	Specificatie	2007	2008	+/- '08/07	2009 plan	2009	% '09/'09pl an	% '09/'08
A	INSTITUTIILE PUBLICE	35.996.910	43.108.044	20%	43.852.330	41.000.149	93%	-5%
	Cheeltuieli de personal	18.144.890	19.654.612	8%	20.954.000	19.559.763	93%	0%
	Primaria Municipiului Oradea	11.213.110	9.583.805	-15%	8.700.000	8.600.115	99%	-10%
	AIO	1.956.240	4.886.049	150%	4.240.000	3.972.186	94%	-19%
	ASCO	1.617.240	1.910.170	18%	2.217.000	2.141.363	97%	12%
	Centrul Cuore	80.810	83.097	3%	-	311.084	76%	-100%
	Centrul de zi protectia copil	314.870	384.670	22%	410.000	311.084	76%	-19%
	Centrul de urgenta MMFES	190.590	23.462	-88%	39.000	32.971	85%	41%
	Caminiul de batrani	832.700	546.340	-34%	1.520.000	1.403.644	92%	-157%
	Cresa Oradea	270.330	321.750	19%	88.000	87.583	100%	-73%
	Caritara	1.480.000	1.402.266	-5%	1.470.000	1.220.854	83%	-13%
	Evidenta Populatiei	189.000	210.000	11%	160.000	160.000	100%	-24%
	Casa de Cultura	20.055	20.055	0%	1.805.000	1.367.663	76%	6720%
	Politia Comunitara	17.852.020	23.453.432	31%	22.898.330	21.440.385	94%	-9%
	Bunuri si servicii	9.618.010	7.857.916	-18%	7.886.500	7.421.490	94%	-6%
	Primaria Municipiului Oradea	2.897.750	8.652.071	199%	7.414.190	6.833.109	92%	-21%
	AIO	1.564.060	2.211.850	41%	2.442.000	2.380.445	97%	8%
	ASCO	67.290	92.780	38%	409.000	383.078	94%	-100%
	Centrul Cuore	428.370	406.420	-5%	31.000	26.929	87%	11%
	Centrul de zi protectia copil	270.110	417.210	54%	400.000	381.962	95%	-8%
	Caminiul de batrani	737.820	1.063.660	44%	1.759.000	1.666.636	96%	59%
	Cresa Oradea	1.249.140	1.201.650	-4%	158.000	155.335	98%	-87%
	Caritara	744.470	1.043.994	40%	949.460	859.314	91%	-18%
	Evidenta Populatiei	275.000	181.177	-34%	135.000	135.000	100%	-25%
	Casa de Cultura	91.474.830	124.281.005	36%	131.106.470	128.451.649	98%	3%
B	INVATAMANT	74.614.380	104.899.824	41%	113.805.000	112.944.153	99%	8%
	Cheeltuieli de personal	16.860.450	18.886.237	12%	16.674.470	14.880.626	89%	-21%
	bunuri si servicii	491.210	494.944	1%	600.000	599.948	100%	21%
	protocol - parteneriat ISJ olimpiada	121.500	1.446.829	1091%	5.926.500	3.037.420	51%	110%
C	SANATATE							
	Asistenti comunitar-chelt.de personal				1.900.000	856.477	45%	
	Asistenti comunitar-chelt.materiale				200.000	70.609	35%	
	Personal-Spitate				3.200.000	1.502.037	47%	
	Transferuri pentru investiti Spitalul de Copii	0	1.286.740		500.000	500.000	100%	-61%
	Centrul de Tranzfuzii	6.320	17.853	182%	25.500	21.533	84%	21%
	Reparatii cladiri dispensare si spitale AIO	115.180	142.236	23%	101.000	86.763	86%	-39%
D	Sport+cultura	7.734.000	10.147.650	31%	10.633.540	10.345.620	97%	2%
	CS FC Bihor Oradea	1.514.100	2.000.000	32%	2.509.730	2.509.379	100%	25%
	CSM Oradea	3.995.750	4.909.290	23%	5.276.000	5.272.111	100%	7%
	Intretinere baze sportive - AIO	944.960	1.869.090	98%	1.742.230	1.576.520	90%	-16%
	Intretinere Cetatea Oradea+Orasel	1.279.190	1.369.270	7%	1.105.580	987.610	89%	-28%
E	Fin progr culturale, mediu, sportive, etc	6.478.010	4.338.731	-33%	2.808.000	2.749.035	98%	-37%

Nr. crt.	Specificatie	2007	2008	+/- %08/07	2009 plan	2009	% '09/'09pl an	% '09/'08
	culie	2.814.800	2.182.103	-22%	1.165.500	1.165.500	100%	-47%
	cultura	603.060	379.769	-37%	320.800	316.433	99%	-17%
	progr culturale Casa de Cultura	881.000	800.500	-9%	543.000	543.000	100%	-32%
	tinere!	377.240	206.670	-45%	218.380	209.767	96%	1%
	mediu	93.120	66.440	-29%	94.200	92.623	98%	39%
	euroregiunea	0	58.749		58.520	58.470	100%	0%
	granituri invatamant	278.380	198.520	-29%	104.900	102.042	97%	-49%
	fundatia protei momum istorice	135.000	125.500	-7%	100.000	60.000	60%	-52%
	sisteme energetice	126.110		-100%				
	servicii	1.169.300	320.480	-73%	202.700	201.200	99%	-37%
F	Servicii publice	44.367.930	42.574.204	-4%	56.928.980	51.471.349	90%	21%
	- salubritate	6.000.000	7.332.600	22%	12.000.000	10.760.497	90%	47%
	- iluminat	3.582.490	4.176.771	17%	4.600.000	4.342.528	94%	4%
	- spatii verzi	4.066.000	4.366.740	7%	3.928.980	3.929.331	100%	-10%
	- reparatii drumuri	20.990.080	16.256.493	-23%	23.000.000	19.314.188	84%	19%
	- alte actiuni gospodaresti	954.360	1.015.191	6%	1.500.000	1.224.804	82%	21%
	- subv RA PAS	2.000.000	2.026.409	1%	2.600.000	2.600.000	100%	28%
	- subv OTL functionare	6.776.000	7.400.000	9%	9.300.000	9.300.000	100%	26%
G	Asistenta sociala	55.331.150	67.036.003	21%	66.682.490	54.727.221	82%	-18%
	- actiuni sociale ASCO	14.536.990	18.276.623	26%	18.737.490	17.768.462	95%	-3%
	- salarii insotitori pers handicap	10.317.670	13.622.813	32%	14.159.000	13.798.404	97%	1%
	- ajut. indemn, etc	4.136.730	4.470.380	8%	4.111.000	3.565.266	87%	-20%
	- Transferuri privind contributia de sanatate pt.persoanele beneficiare de ajutor social				40.000	39.460	99%	
	Utilitati Cresca				199.490	163.643	82%	
	transferuri asist.soc. PMO-Col. Transilvania				60.000	36.220	60%	
	- asoc si fundatii	83.590	182.430	118%	168.000	165.469	98%	-9%
	- actiuni sociale SEP - BS	965.160	1.199.570	24%	2.045.000	1.308.517	64%	9%
	- subv CET 22.000,00 Bug Local	32.829.000	37.461.181	14%	36.000.000	25.753.423	72%	-31%
	- subv tarife OTL - tarife	7.000.000	10.099.629	44%	9.900.000	9.896.819	100%	-2%
H	Datoria publica	9.836.730	18.280.584	86%	16.212.640	15.899.489	98%	-13%
	- rambursari rate		5.000.000		5.000.000	5.000.000	100%	0%
	- dobanzi	9.836.730	13.280.584	35%	11.212.640	10.899.489	97%	-18%
I	Fd garantare	5.742.550	4.518.456	-21%	2.220.000	2.013.602	91%	-55%
J	Altele	969.370	1.945.771	101%	3.355.680	1.285.014	38%	-34%
	- alegeri 2008	30.000	732.682	2342%				-100%
	- cotizatie ZMO	869.760	1.157.000	33%	3.105.680	1.084.847	35%	-6%
	- cotizatie APAREGIO				180.000	130.191	72%	
	- SOS DOGS	49.610	49.921	1%	50.000	49.985	100%	0%
	- protectie civila	20.000	6.168	-69%	20.000	19.991	100%	224%
	TOTAL CHELTUIELI DE FUNCTIONARE	258.052.980	317.677.217	23%	339.726.630	310.980.546	92%	-2%
	SUME RECUPERATE DIN ANII PRECEDENTI		-3.726.401		-710.200,00	- 642.738,90	91%	-83%
	TOTAL CHELT OPERATIONALE	258.052.980	313.950.876	22%	339.016.430	310.337.807	92%	-1%

SITUATIA CHELTUIELILOR DE INVESTITII IN ANUL 2009

Specificatie	Plan	Realizat	%
Buget local	91.963.180	44.496.872	48%
Excedent an anterior	9.680.500	8.960.376	93%
Credite bancare	103.170.600	72.657.414	70%
Fd neramb	104.063.230	20.024.906	19%
Buget stat	6.283.000	2.197.195	35%
TOTAL	315.160.510	148.336.764	47%

Specificatie	Plan	Suma	%
Invatamant	11.784.570	10.936.408	93%
Apa, canalizare	101.891.890	21.511.778	21%
Strazi	57.810.720	18.921.817	33%
Transp public	72.921.000	67.711.848	93%
Proiecte neramb	35.928.500	5.232.895	15%
RA PAS	1.457.500	1.305.936	90%
Sport si cultura	5.545.560	4.657.848	84%
Iluminat	2.281.000	2.215.583	97%
Reab blocuri	3.825.840	957.793	25%
CET	7.946.670	7.942.814	100%
Fd imobiliar	4.041.080	3.168.252	78%
Sanatate	4.954.140	2.596.646	52%
Alte investitii	4.772.040	1.177.147	25%
TOTAL	315.160.510	148.336.764	47%

PLINA ONDEA

BILANT
31.12.2009

FRF 23 OR 2010
pag: 1

COD	DENUMIRE INDICATORI	SOLDA	
		INCEPUTUL PERIOADEI	SFARSITUL PERIOADEI
01003	1.Active fixe necorporale (ct.203+205+206+208+233-280-290-293*)	3.149.515	4.475.266
01004	2.Instalatii tehnice, mijloace de transport, animale, plantatii, mobilier, aparatura birou si alte active corporale (ct.213+214+231-281-291-293*)	171.368.927	206.820.690
01005	3.Terenuri si cladiri (ct.211+212+231-281-291-293*)	1.042.116.978	1.393.050.603
01007	5.Active financiare necurente (investitii pe termen lung) peste un an (ct.260+265+2671+2672+2673+2675+2676+2678+2679-296) din care:	64.381.682	41.522.210
01008	Titluri de participare (ct.260-296)	64.375.682	40.983.147
01009	6.Creante necurente - sume ce urmeaza a fi incasate dupa o perioada mai mare de un an (ct.4112+4118+4282+4612-4912-4962) din care:	2.209	2.209
01010	Creante comerciale necurente - sume ce urmeaza a fi incasate dupa o perioada mai mare de un an (ct.4112+4118+4612-4912-4962)	18	18
01015	7.TOTAL ACTIVE NECURENTE (rd.03+04+05+06+07+09)	1.281.019.311	1.645.870.978
01019	1.Stocuri (ct.301+302+303+304+305+307+309+331+332+341+345+346+347+349+351+354+356+357+358+359+361+371+381+/-348+/-378-391-392-393-394-395-396-397-398)	29.119.926	30.393.583
01021	Creante din operatiuni comerciale, avansuri si alte decontari (ct.232+234+409+411+4118+413+418+425+4282+4611+479**+481+482+483-4911-4961+5128) din care:	34.864.842	33.788.494
01022	Creante comerciale si avansuri (ct.232+234+409+411+4118+413+418+4611-4911-4961), din care:	31.985.352	33.299.027
010221	Avansuri acordate(ct.232+234+409)	261.986	417.627
01023	Creante bugetare (ct.431**+437**+4424+4428**+444**+446**+4482+461+463+464+4664+4665+4669+481**+482**+497) din care:	37.417.579	49.577.657
01024	Creantele bugetului generale consolidat (ct.463+464+465+4664+4665+4669-497)	35.424.519	47.540.484
01030	Total creante curente (rd.21+23+25+27)	72.282.421	83.366.151
01033	Conturi la trezorerie, casa, alte valori avansuri de trezorerie (ct.510+5121+5125+5131+5141+5151+5153+5161+5171+5187+5201+5211+5212+5221+5222+523+5251+5252+5253+526+527+528+5291+5292+5293+5294+5299+5311+532+542+550+551+552+553+554+555+556+557		

COD	DENUMIRE INDICATORI	SOLD LA	
		INCEPUTUL PERIOADEI	SFARSITUL PERIOADEI
01035	+558+559+5601+5602+561+562+571+5712+5713+5714+5741+5742+5743+5744) din care:	17.985.267	33.991.313
01036	Conturi la institutii de credit, casa, avansuri de trezorerie (ct.5112+5121+5124+5125+5131+5132+5141+5142+5151+5152+5153+5161+5162+5171+5172+5187+5314+5411+5412+542+550+558+5601+5602 din care:	3.869.594	7.229.138
01040	Depozite (ct.5156+5187+5602)	3.000.000	6.464.494
01042	Total disponibilitati (rd.33+35)	21.854.861	41.220.451
01045	Cheltuieli in avans (ct.471)	24.480	19.593
01046	7.TOTAL ACTIVE CURENTE (rd.19+30+31+40+41+42)	123.281.688	154.999.778
01053	8.TOTAL ACTIVE (rd.15+45)	1.404.300.999	1.800.870.756
01054	Datorii comerciale (ct.401+403+4042+405+4622)	400	280
01058	2.Imprumuturi pe termen lung (ct.1612+1622+1632+1642+1652+1661+1662+1672+168-169)	137.189.704	208.825.460
01060	TOTAL DATORII NECURENTE (rd.52+54+55)	137.189.704	208.825.460
01061	1.Datorii comerciale, avansuri si alte decontari (ct.401+403+4041+405+408+419+4621+473+481+482+483+269+509+5128) din care:	27.361.403	16.689.282
01062	Datorii comerciale si avansuri (ct.401+403+4041+405+408+419+4621) din care:	25.573.178	15.114.907
01063	2.Datorii catre bugete (ct.431+437+440+441+4423+4428+444+446+4481+4555+4671+4672+4673+4674+4675+4675+4679+473+481+482) din care:	2.434.650	7.365.357
010631	Datoriile institutiilor publice catre bugete (ct.431+437+4423+4428+444+4464481), din care:	1.319.410	4.328.319
01065	Contributii sociale(ct.431+437)	967.204	3.188.839
01072	3.Datorii din operatiuni cu Fonduri externe nerambursabile si fonduri de la buget, alte datorii catre alte organisme internationale (ct.4502+4504+4506+4512+4514+4516+4521+4522+4532+4542+4544+4552+4554+4564+4584+4585+459+473+462+5446+475)	9.232.217	6.627.151
01073	6.Salarile angajatilor (ct.421+423+426+4271+4273+4281)	520	-46.410
01074	7.Alte drepturi cuvenite altor categorii de persoane (pensii, indemnizatii de somaj, burse) (ct.422+424+426+4272+4273+429+438), din care:	3.092.649	2.053.981
01078	8.Venturi in avans (ct.472)		
	10.TOTAL DATORII CURENTE		

6
 inv. 3000
 h0
 CSH
 INV.

2009
 2009

COD	DENUMIRE INDICATORI	SOLD LA INCEPUTUL PERIOADEI	SOLD LA SFARSITUL PERIOADEI
01079	(rd.60+62+65+70+71+72+73+74+75) 1.1.TOTAL DATORII (rd.58+78)	42.121.439 179.311.143	32.689.367 241.514.827
01080	12.ACTIVE NETE - TOTAL ACTIVE - TOTAL DATORII = CAPITALURI PROPRII (rd.80=rd.46-79=rd.90)	1.224.989.856	1.559.355.929
01084	1.Rezerve, fonduri (ct.100+101+102+103+104+105+106+131+ 132+133+134+135+136+137+1391+1392+ 1393+1394+1396+1399)	1.156.537.180	1.580.350.835
01085	2.Rezultatul reportat (ct.117-sold creditor)	124.209.485	89.975.325
01088	5.Rezultatul patrimonial al exercitiului (ct121 - sold debtor)	55.756.809	110.970.231
01090	6.TOTAL CAPITALURI PROPRII (rd.84+85-86+87-88)	1.224.989.856	1.559.355.929

Conducatorul institutiei




Conducatorul compartimentului
financiar-comptabil





*Periharta
ORDON*

CONTUL DE REZULTAT PATRIMONIAL
31.12.2009


pag: 1 - lei -

COD	DENUMIRE INDICATORI	An	
		precedent	curent
02002	Venituri din impozite, taxe, contribuții de asigurări și alte venituri ale bugetelor (ct.730+731+732+733+734+735+736+739+745+746+750+751)	336.206.714	365.587.726
02003	Venituri din activități economice (ct.701+702+703+704+705+706+707+708 +/- 709)	-6.158.491	16.825.415
02004	Finanțări, subvenții, transferuri, alocări bugetare cu destinație specială (ct.770+771+772+773+774+775+776+778+779)	460.957.792	452.451.686
02005	Alte venituri operaționale (ct.714+718+719+721+722+781)	19.867.553	-1.880.914
02006	TOTAL VENITURI OPERAȚIONALE (rd.02+03+04+05)	810.873.568	832.983.913
02008	Salarii și contribuțiile sociale aferente angajaților (ct.641+642+645+646+647)	142.485.652	152.409.583
02009	Subvenții și transferuri (ct.670+671+672+673+674+675+676+677+678+679)	113.818.334	220.167.990
02010	Stocuri, consumabile, lucrări și servicii executate de terți (ct.601+602+603+606+607+608+609+610+611+612+613+614+622+623+624+626+627+628+629)	484.426.528	462.029.755
02011	Cheltuieli de capital, amortizări și provizioane (ct.681+682+689)	103.937.121	71.226.900
02012	Alte cheltuieli operaționale (ct.635+654+658)	9.428.692	6.188.170
02013	TOTAL CHELTUIELI OPERAȚIONALE (RD.08+09+10+11+12)	854.096.327	912.022.398
02016	-DEFICIT (rd.13-rd.06)	43.222.759	79.038.485
02017	IV. VENITURI FINANCIARE (ct.763+764+765+766+767+768+769+786)	3.643.586	387.039
02018	V. CHELTUIELI FINANCIARE (ct.663+664+665+666+667+668+669+686)	28.756.555	8.330.583
02021	-DEFICIT (rd.18-rd.17)	25.112.969	7.943.544
02024	-DEFICIT (rd.16+21-15-20)	68.335.728	86.982.029
02025	VIII. VENITURI EXTRAORDINARE (ct.790+791)	23.484.404	5.021.399
02026	IX. CHELTUIELI EXTRAORDINARE (ct.690+691)	2.681.619	4.331.624
02028	- EXCEDENT (rd.25-rd.26)	20.802.785	689.775
02032	- DEFICIT (rd.24+29-23-28)	47.532.943	86.292.254

Conducatorul institutiei



Conducatorul compartimentului
financiar contabil



SITUATIA FLUXURILOR DE TREZORERIE
la data de **31.12.2009**

Cod 03

-lei-

Denumirea indicatorilor	Cod rand	Total	Casa in lei	Finantarea din bugetul de stat	Finantarea din bugetul local	Finantarea din bugetul asigurarilor sociale de stat	Finantarea din bugetul asigurarilor de somaj	Finantarea din bugetul asigurarilor sociale de sanatate	Alte disponibilitati
A	B	1	2	3	4	5	6	7	8
I. NUMERAR DIN ACTIVITATEA OPERATIONALA	01	52965	1835		24677977				51130
1. Incasari	02	126774286	61516092		400290419				65258194
2. Plati	03	126721321	61514257		375612442				65207064
3. Numerar net din activitatea operationala (rd.02-03)	04	52965	1835		24677977				51130
1. Incasari	06	34506704							34506704
2. Plati	07	18581488							18581488
3. Numerar net din activitatea de investitii (rd.06-07)	08	15925216							15925216
1. Incasari	10	944177							944177
2. Plati	11	944177							944177
IV. CRESTEREA (DESCRESTEREA) NETA DE NUMERAR SI ECHIVALENT DE NUMERAR (rd.04+rd.08+rd.12)	13	15978181	1835		24677977				15976346
V. NUMERAR SI ECHIVALENT DE NUMERAR LA INCEPUTUL ANULUI	14	17638973	7973						17631000
VI. NUMERAR SI ECHIVALENT NUMERAR LA SFARSITUL PERIOADEI (rd.13+rd.14), din care:	15	33617154	9808		24677977				33607346

NOTA: Coloanele se completeaza astfel:

Col.1 - TOTAL (Col.2 + Col. 8)

Col. 2 - ct. 5311 "Casa in lei"

Col. 3 - ct. 7701 "Finantarea de la bugetul de stat"

Col. 4 - ct. 7702 "Finantarea de la bugetele locale"

Col. 5 - ct. 7703 "Finantare de la bugetul asigurarilor sociale de stat "

Col. 6 - ct. 7704 "Finantarea din bugetul asigurarilor pentru somaj"

Col. 7- ct. 7705 "Finantarea din bugetul Fondului national unic de asigurari sociale de sanatate".


La ct. 770 soldul se calculeaza ca diferenta intre plati efectuate si incasari si reflecta totalul platilor nete de casa

Col. 8 si urmatoarele - ct. de disponibilitati :(5xx)

Conducatorul institutiei




Conducatorul compartimentului
financiar - contabil
FLOREA EDUARD



Viza trezorerie


SITUATIA FLUXURILOR DE TREZORERIE

31.12.2009


pag.: 1 - lei -

COD	DENUMIRE INDICATORI	Total	Casa in valuta	Alte disponibilitati
04002	1. Incasari	144.605.288	115.958	144.489.330
04003	2. Plati	140.997.050	115.958	140.881.092
04004	3. Numerar net din activitatea operationala (rd.02-rd.03)	3.608.238		3.608.238
04006	1. Incasari	130.408.995	115.958	130.293.037
04007	2. Plati	130.671.153	115.958	130.555.195
04008	3. Numerar net din activitatea de investitii (rd.06-rd.07)	-262.158		-262.158
04010	1. Incasari	173		173
04012	3. Numerar net din activitatea de finantare (rd.10-rd.11)	173		173
04013	IV CRESTEREA (DESCRSTEREA) NETA DE NUMERAR SI ECHIVALENT DE NUMERAR (rd.04+rd.08+rd.12)	3.346.253		3.346.253
04014	V NUMERAR SI ECHIVALENT DE NUMERAR LA INCEPUTUL PERIOADEI	3.869.594		3.869.594
04015	1. Diferente de curs favorabile	18.936		18.936
04016	2. Diferente de curs nefavorabile	5.645		5.645
04017	VI NUMERAR SI ECHIVALENT DE NUMERAR LA FINELE PERIOADEI(rd.13+14+15-16)	7.229.138		7.229.138

Conducătorul institutiei




Conducătorul compartimentului financiar-centralizabil



DRINBPA
ORDON

VENITURILE SI CHELTUIELILE BUGETELOR
LOCALE PE UNITATI ADMINISTRATIV TERRITORIALE

31.12.2009

- lei -

Denumire Indicatori	Cod Indicator	Nr. rand	Prevederi Anuale	Realizat
A	B	C	1	2
III.MUNICIPII	000102	24057		
VENITURI TOTAL			534.987.410	400.290.419
Venituri proprii	4802	24058	228.719.110	220.940.532
1. Venituri curente, din care:	000202	24059	356.347.110	352.910.530
a) Cote si sume defalcate din impozitii pe venit	0402	24060		
-cote defalcate din impozitul pe venit	040201	24061	131.983.110	128.683.869
-sume alocate din cotele defalcate din impozitul pe venit pentru echilibrarea bugetelor locale	040204	24062	121.273.110	119.792.277
b) Sume defalcate din taxa pe valoarea adaugata	1102	24063	10.710.000	8.891.592
-sume defalcate din taxa pe valoarea adaugata pentru finantarea cheltuielilor descentralizate la nivelul comunelor, oraselor, municipiilor si sectoarelor Municipiului Bucuresti	110202	24065	136.528.000	135.666.761
-sume defalcate din taxa pe valoarea adaugata pentru echilibrarea bugetelor locale				
c) Transferuri voluntare, altele decat subventiile -donatii si sponsorizari	3702	24070	1.477.000	1.477.000
2. Venituri din capital	370201	24071	100.000	3.000
390002	24073		8.900.000	3.696.763
420002	24078			
4. Subventii de la alte nivele ale administratiei publice	4202	24079	137.379.600	37.999.042
-subventii de la bugetul de stat	4302	24080	137.004.600	37.680.292
-subventii de la alte administratii	5002	24081	375.000	318.750
CHELTUIELI TOTAL	9802	24082	534.987.410	375.612.442
Excedent	4502	241071		24.677.977
5. Sume FEN postaderare in contul platilor efectuate si prefinantate			32.360.700	5.684.084
CORELATII	000102	24112		
VENITURI TOTAL			534.987.410	400.290.419
Venituri proprii	4802	24113	228.719.110	220.940.532
1. Venituri curente, din care:	000202	24114	356.347.110	352.910.530
a) Cote si sume defalcate din impozitii pe venit	0402	24115		
-cote defalcate din impozitul pe venit	040201	24116	131.983.110	128.683.869
-sume alocate din cotele defalcate din	040204	24117	121.273.110	119.792.277

2014
ORDON

VENITURILE SI CHELTUIELILE BUGETELOR
LOCALE PE UNITATI ADMINISTRATIV TERRITORIALE

31.12.2009

- lei -

Denumire Indicatori	Cod Indicator	Nr. rand	Prevederi Anuale	Realizat
A	B	C	1	2
impozitii pe venit pentru echilibrarea bugetelor locale	1102	24118	10.710.000	8.891.592
b) Suma defalcate din taxa pe valoarea adaugata	110202	24120	136.528.000	135.666.761
-sume defalcate din taxa pe valoarea adaugata pentru finantarea cheltuielilor descentralizate la nivelul comunelor, oraselor, municipiilor si sectoarelor Municipiului Bucuresti	110206	24123	135.051.000	134.189.761
-sume defalcate din taxa pe valoarea adaugata pentru echilibrarea bugetelor locale	3702	24125	1.477.000	1.477.000
c) Transferuri voluntare, altele decat subventiile -donatii si sponsorizari	370201	24126	100.000	3.000
2. Venituri din capital	390002	24128	8.900.000	3.696.763
4. Subventii de la alte nivele ale administratiei publice	420002	24133		
-subventii de la bugetul de stat	4202	24134	137.379.600	37.999.042
-subventii de la alte administratii	4302	24135	137.004.600	37.680.292
5. Suma FEN postaderare in contul platilor efectuate si prefinantari	4502	241351	375.000	318.750
CHELTUIELI TOTAL	5002	24136	32.360.700	5.684.084
Excedent	9802	24137	534.987.410	375.612.442
				24.677.977

Conducatorul institutiei

[Signature]



Conducatorul compartimentului
financiar

[Signature]

PRIMARIA

CRNOVA

BIHOR

- lei -



DENUMIRE INDICATORI	COD	Sold la inceputul anului	Sold la finele perioadei
PLATI RESTANTE-TOTAL (rd.07.+12+27+32 +37+42+47) din care:	40001	1.510.780	3.487.244
-sub 30 de zile(rd.7.1+12.1+27.1+32.1+ 37.1+42.1+47.1)	40002	15.620	2.786.311
- peste 30 de zile (rd.8+13+28+33+38 +43+47.2)	40003	806.037	330.449
- peste 90 de zile (rd.9+14+29+34+ 39+44+47.3)	40004	271.555	
- peste 120 zile (rd.10+15+30+35+40+45+ 47.4)	40005	35.164	133.744
- peste 1 an (rd.11+16+31+36+41+46+47.5)	40006	382.404	236.740
Plati restante catre furnizori, creditorii din operatii comerciale(ct.401,ct.403, ct.405+462)din care:(rd.07.1+08+09+10+11)	40007		
- peste 30 de zile	40008	1.495.160	580.121
- peste 90 de zile din care:	40009	806.037	209.637
- peste 120 zile	40010	271.555	
- peste 1 an	40011	35.164	133.744
	40012	382.404	236.740
Plati restante fata de bugetul general consolidat(rd.17 +rd.18+rd.19+22)din care:			
- peste 30 de zile	40013		120.812
Plati restante fata de bugetul de stat (ct.4423,ct.444,ct.446,ct.4481)	40017		120.812
-peste 30 de zile	400172		79.630
Plati restante fata de bugetul asigurarilor sociale de sanatate (ct.4313,ct.4314, ct.4315,ct.4317)	40018		79.630
-peste 30 de zile	400182		9.399
Plati restante fata de bugetul asigurarilor sociale-Total (rd.20+21),din care	40019		9.399
-peste 30 de zile(rd.20.52+21.2)	400192		31.783
- contributia pentru bugetul asigurarilor sociale de stat (ct.4311,4312)	40020		31.783
-peste 30 de zile	400202		30.516
- contributia pentru bugetul asigurarilor pentru somaj (ct.4371,ct.4372,ct.4373)	40021		30.516
-peste 30 de zile	400212		30.516
Creditori bugetari (ct.467) din care:	40047		1.267
-sub 30 de zile	400471		1.267
		15.620	2.786.311
		15.620	2.786.311

POZITIV
OMABA

- lei -

DENUMIRE INDICATORI	COD	Sold la inceputul anului	Sold la finele perioadei
---------------------	-----	-----------------------------	-----------------------------

Conducatorul institutiei,



Conducatorul compartimentului
financiar-contabila



PRIVIT
CNPOR

BIHOR

- lei -


DENUMIRE INDICATORI	COD	Sold la inceputul anului	Sold la finele perioadei
PLATI RESTANTE-TOTAL (rd.07+12+27+32 +37+42+47) din care:	42001	1.510.780	3.487.244
-sub 30 de zile(rd.7.1+12.1+27.1+32.1+ 37.1+42.1+47.1)	42002	15.620	2.786.311
- peste 30 de zile (rd.8+13+28+33+38 +43+47.2)	42003	806.037	330.449
- peste 90 de zile (rd.9+14+29+34+ 39+44+47.3)	42004	271.555	
- peste 120 zile (rd.10+15+30+35+40+45+ 47.4)	42005	35.164	133.744
- peste 1 an (rd.11+16+31+36+41+46+47.5)	42006	382.404	236.740
Plati restante catre furnizori, creditorii din operatii comerciale(ct.401,ct.403, ct.405+462)din care:(rd.07.1+08+09+10+11)	42007	1.495.160	580.121
- peste 30 de zile	42008	806.037	209.637
- peste 90 de zile din care:	42009	271.555	
- peste 120 zile	42010	35.164	133.744
- peste 1 an	42011	382.404	236.740
Plati restante fata de bugetul general consolidat(rd.17+rd.18+rd.19+22)din care:	42012		120.812
- peste 30 de zile	42013		120.812
Plati restante fata de bugetul de stat (ct.4423,ct.444,ct.446,ct.4481)	42017		79.630
-peste 30 de zile	420172		79.630
Plati restante fata de bugetul asiguratorilor sociale de sanatate (ct.4313,ct.4314, ct.4315,ct.4317)	42018		9.399
-peste 30 de zile	420182		9.399
Plati restante fata de bugetul asiguratorilor sociale-Total (rd.20+21),din care	42019		31.783
-peste 30 de zile(rd.20.52+21.2)	420192		31.783
- contributia pentru bugetul asiguratorilor sociale de stat (ct.4311,4312)	42020		30.516
-peste 30 de zile	420202		30.516
- contributia pentru bugetul asiguratorilor pentru somaj (ct.4371,ct.4372,ct.4373)	42021		1.267
-peste 30 de zile	420212		1.267
Creditori bugetari (ct.467) din care:	42047	15.620	2.786.311
-sub 30 de zile	420471	15.620	2.786.311

PRVA PT
ORDER

- lei -

DENUMIRE INDICATORI	COD	Sold la inceputul anului	Sold la finele perioadei
---------------------	-----	-----------------------------	-----------------------------

Conducatorul institutiei,



Conducatorul compartimentului
financiar-~~contabil~~



PRIMA RA
CRABET


Situatia unor indicatori referitori la protectia copilului
si a persoanelor cu handicap

31.12.2009

pag.: 1 - lei -

COD	DENUMIRE	NUMAR
08002	Copii protejati in:	65
08004	Centre de primire a copilului in regim de urgenta	65
08007	Asistenti personali pentru persoanele cu handicap	1.169

Conducatorul institutiei



Conducatorul compartimentului
financiar-contabil



P. R. M. R. A.
0 P. M. A. E. T.


DISPONIBIL DIN MILIOACE CU DESTINATIE SPECIALA

31.12.2009

- lei -

DENUMIRE INDICATORI	COD	DISPONIBIL LA INCEPUTUL ANULUI	INCASARI	PLATI	DISPONIBIL LA SFARSITUL PERIOADEI
TOTAL (rd.02 la 15)	05001	989.414	10.569.992	10.719.198	840.208
- Sume primite ca donatii si sponsorizari (ct.550/analitic distinct)	05002	3.287	260.041	232.571	30.757
- Garantii materiale retinute gestiunarii conform Legii nr.22/1969 (ct.550/analitic distinct)	05003	72.395	39.003	12.695	98.703
- Disponibili din fonduri cu destinatie speciala reprezentand alocatia pentru nou-nascuti conform Legii 416/2001 (ct. 550/analitic distinct)	05006				
- Disponibili din fonduri cu destinatie speciala reprezentand sprijin producatorilor agricoli conform O.U.G.nr.72/2003 (ct.550/analitic distinct)	05007	38.388	781.935	751.912	68.411
- Sume primite din credite externe contractate de stat pentru finantarea programului de pietruire a drumurilor comunale (ct.550/analitic distinct)	05008	124		223	124
- Sume primite din fondul de rulment (ct.550/analitic distinct)	05010	223	1.421.380	1.421.380	
- Alte disponibilizati cu destinatie speciala (ct.550/analitic distinct)	05011	809.057	7.904.123	8.073.635	639.545
- Ajutor financiar in echivalent a 100euro acordat cadrelor didactice din invatamantul preuniversitar (ct.550/analitic distinct)	05013	45	159.510	156.887	2.668
Disponibil din cofinantarea de la bugetul de stat(ct.550/analitic distinct)	05014	65.895	4.000		

Conducatorul institutiei,



Conducatorul compartimentului
financiar-contabil

Situatia modificarilor in structura
activelor nete/capitalurilor

31.12.2009


Anexa 34

-lei-

Denumirea elementului de capital	Cod	Sold la		Reduceri	Sold la sfarsitul anului
		inceputul anului	cresteri		
A	B	1	2	3	4
Fondul activelor fixe necorporale (ct.100)	001		6.185		6.185
Fondul bunurilor care alcatuiesc domeniul public al unitatilor administrativ- teritoriale (ct.103)	004	865.862.773	676.535.277	63.542.124	1.478.855.926
Fondul bunurilor care alcatuiesc domeniul privat al unitatilor administrativ- teritoriale (ct.104)	005	5.770.918	36.920.328	40.583.391	2.107.855
Rezerve din reevaluare (ct.105)	006	215.717.462	311.260.292	521.064.652	5.913.102
Fondul de rulment (ct.131)	008	62.675.262	24.677.977	1.411.907	85.941.332
Fondul de risc (ct.135)	012	2.793.045	16.063		2.809.108
Taxe speciale (ct.137)	014	3.717.720	999.607		4.717.327
Rezultatul reportat (ct.117 - sold creditor)	017	124.209.485	128.438.037	162.672.197	89.975.325
Rezultatul patrimonial al exercitiului (ct.121 - sold debitor)	020	55.756.809	851.811.849	796.598.427	110.970.231
Total capitaluri proprii(rd.01 la 17 - rd.18+rd.19-rd.20)	021	1.224.989.856			1.559.355.929

Conducatorul institutiei

[Signature]



Conducatorul compartimentului

financiar

[Signature]

PRIVIND
ORDEA

Situatia activelor si datorilor institutiilor publice
din administratia locala
31.12.2009


pag: 1 - lei -

COD	DENUMIRE INDICATORI	Sold la inceputul anului	Sold la sfarsitul perioadei
18004	Numerar in lei in casieria institutiilor publice locale si ale institutiilor publice de subordonare locala,(ct.5311)	7.973	9.808
18005	Disponibilitati in lei ale institutiilor publice locale si ale institutiilor publice de subordonare locala, la trezorerii (ct.510+5121+5125+5151+5161+5171+5211+528+5292+5294+5299+550+551+552+553+554+555+556+558+560+561+562) din care:	8.666.365	8.672.000
18007	Fonduri externe nerambursabile postaderare (ct.515)	3.113	
18008	Total (in baze cash) (rd.04+05)	8.674.338	8.681.808
18010	Total (in baze accrual)(rd.08+09)	8.674.338	8.681.808
18012	Disponibil din fondul de rulment (ct.5221)	8.964.635	24.935.346
18013	Total (in baze cash)(rd.11+12)	8.964.635	24.935.346
18015	Total (in baze accrual)(rd.13+14)	8.964.635	24.935.346
18022	Avansuri de trezorerie, acordate in lei (ct.542)	15.481	3.479
18023	Alte valori (ct.532)	330.813	370.680
18032	Disponibilitati ale institutiilor publice locale si ale institutiilor de subordonare locala la institutiilor de credit rezidente (ct.5121+5124+5125+5131+5132+5151+5152+5161+5162+5171+5172+550+5601) din care:	869.594	759.484
18033	Fonduri externe nerambursabile preaderare (ct.515)	27	74.773
18034	Fonduri externe nerambursabile postaderare (ct.515)	248.485	
18036	Total (in baze cash)(rd.32+35)	869.594	759.484
18038	Total (in baze accrual) (rd.36+37)	869.594	759.484
18039	Depozite ale institutiilor publice la institutiile de credit rezidente (ct.5153+5602)	3.000.000	6.464.494
18041	Total (in baze accrual)(rd.39+40)	3.000.000	6.464.494
18042	Acreditiv in lei ale institutiilor locale si ale institutiilor de subordonare locala la institutiile de credit rezidente (ct.5411)		5.160
18051	Disponibilitati ale institutiilor publice aflate la alti rezidenti (terti) (ct.461+2678)	6.000	1.686
18052	Total (in baze cash)(rd.51)	6.000	1.686
18131	Actiuni necotate deținute de autoritatile locale la operatorii economici (ct.2602-2961)(S11)		
18134	Total (la valoarea contabila neta (la	64.375.682	40.983.147

COD	DENUMIRE INDICATORI	Sold la inceputul anului	Sold la sfarsitul perioadei
18157	valoarea de intrare mai putin ajustarile cumulate pentru pierderea de valoare)(rd.131+132+133) Creante comerciale recurente legale de livrare de bunuri si servicii de catre autoritatile locale sau de institutii subordonate acestora (ct.4112+4118+4612-4912-4962). Totl (rd.158+159+160+164) din care:	64.375.682	40.983.147
18158	- de la populatie	18	18
18159	- de la operatori economici (S11),	18	18
18165	Creante comerciale curente legate de livrari de bunuri si servicii de catre autoritatile locale sau de institutii subordonate acestora(ct.232+234+409+4111+4118+413+418+4611-4911-4961). Total(rd.166+167+168+172)din care de la:	31.985.352	33.299.027
18166	- de la populatie	3.255.279	2.002.794
18167	- de la operatori economici (S11)	27.883.282	31.286.226
18168	- de la institutiile publice, din care:	846.791	
18170	(rd.169+170+171)	846.791	
18172	-Administratia locala (S1313)		10.007
18176	-de la nerezidenti (S21,S22)		
18177	1.Creante ale bugetului local (ct.464-497). Total (rd.177+178+179+183), din care:	35.424.519	47.540.484
18185	- de la populatie	35.424.519	47.540.484
18203	Total creante (rd.176+184)	35.424.519	47.540.484
18204	1. Sume datorate terților reprezentând garanții și cauzi aflate în conturile instituțiilor publice		
18205	(ct.4281+462). Total (rd.204+205+206) din care:	3.283.468	56.786
18241	- salariilor (S143)	3.283.468	56.786
18242	- operatorilor economici (S11)		
18246	Imprumuturi pe baza de titluri pe termen lung altele decat actiuni si produse financiare derivate emise de catre administratia locala si de institutiile de subordonare locala (ct.1612).	6.811	
18248	Total (rd.242+243+244+245), din care achizitionate de:	6.811	
18286	- BNR (S121)	6.811	
18287	I.Total (la valoare nominala)(rd.241) Total (in baza accrual)(rd.246+247) Credite pe termen lung primite (contractate, garantate, asimilate,etc) de institutiile publice locale (ct.1622+1632+1642+16722). Total (rd.278+288+289) din care acordate de: - Instituti de credit rezidente (S122)	137.182.893	208.825.460
		137.182.893	208.825.460

COD	DENUMIRE INDICATORI	Sold la inceputul anului	Sold la sfarsitul perioadei
18290	Total (in baze cash)(rd.286)	137.182.893	208.825.460
18296	Total (in baze accrua)(cash+dobanzi) (rd.290+295)	137.182.893	208.825.460
18312	Datorii comerciale necurente legale de livrari de bunuri si servicii (ct.401+ 403+404+405+4622). Total (rd.313+314+318+319) din care catre: - Operatori economici (S11)	400	280
18313	Datorii comerciale curente legate de livrari de bunuri si servicii (ct.401+ 403+404+405+408+419+4621). Total (rd.321+322+326+327) din care catre: -Operatori economici (S11)	400	280
18320	Datorii comerciale curente legate de livrari de bunuri si servicii (ct.401+ 403+404+405+408+419+4621). Total (rd.321+322+326+327) din care catre: -Operatori economici (S11)	25.573.178	15.114.907
18321	-Alti rezidenti(S123,S124,S125)	25.541.364	15.114.869
18326	Datoriile institutiilor publice din administratia locala catre bugete (ct.423+431+437+4428+444+446+4481)	31.814	38
18331	Salariile angajatilor (ct.421+423+426+4271+4273+4281)	1.319.410	4.328.319
18332	Alte drepturi cuvenite altor categorii de persoane (ct.4272+4273+429+438)	9.232.217	6.627.151
18333	Datorii catre fondul de risc (ct.462)	520	-46.410
18334	Total (rd.331+332+333+334)	10.552.147	53.154
18335	Plati restante ale institutiilor publice din administratia locala - plati res- (reprezentand datorii neachitate la tante termen) din operatiuni comerciale (ct.401+403+404+405+462).		10.962.214
18346	Total (rd.346.1+347+351+352), din care catre: Operatori economici (S11)	1.495.160	580.121
18364	Creditori bugetari (ct.467)	1.495.160	580.121
18375	Total (rd.346+353+354+355+356+360)	15.620	2.786.311
		1.510.780	3.366.432

Conducatorul institutiei


Conducatorul compartimentului
financiar-contabil


SITUATIA ACTIVELOR FIXE AMORTIZABILE


la data de 31.12.2009

Cod 26


-lei-

Denumirea indicatorilor *)	Nr. rnd.	Existent 31.12.2006		Sold la inceputul anului	Cresteri					
		nr	mp		Total din care	diferente din reevaluare	achizitii	transferuri primite cu titlu gratuit	donatii, sponsorizari	alte cai
A	B	1	2	3	4	5	6	7	8	9
ACTIVE FIXE NECORPORALE	01			4,878,687	3,075,191	5,000	2,624,265	300,476		145,450
Cheltuieli de dezvoltare (ct. 203)	02			35,200						
Concesiuni, brevete, licente, marci comerciale, drepturi si active similare (ct. 205.)	03			470,204	128,638		102,290	26,348		
Alte active fixe necorporale (ct. 208)	04			4,373,283	2,946,553	5,000	2,521,975	274,128		145,450
TOTAL (rd. 02 la 04)	05			4,878,687	3,075,191	5,000	2,624,265	300,476		145,450
ACTIVE FIXE CORPORALE	06			56,604,218	22,042,138	8,833,401	10,978,288	1,913,091	17,080	300,278
Amenajari la terenuri (ct. 2112)	07			93,759	230,437	71,478	158,959			
Constructii (ct. 212) din care:	08			24,867,555	15,231,795	6,512,312	8,445,268	143,695		130,520
- locuinte	09									
- hoteluri	10									
- vile	11									
Instalatii tehnice, mijloace de transport, animale si plantatii (ct. 213)	12			21,909,713	4,329,054	1,610,143	1,780,480	929,655	17,080	-8,304
Mobilier, aparatura birotica, echipamente de protectie a valorilor umane si materiale si alte active fixe corporale (ct. 214)	13			9,733,191	2,250,852	639,468	593,581	839,741		178,062
TOTAL (rd. 07 +08 +12 + 13)	14			56,604,218	22,042,138	8,833,401	10,978,288	1,913,091	17,080	300,278
TOTAL ACTIVE FIXE (rd. 05+ 14)	15			61,482,905	25,117,329	8,838,401	13,602,553	2,213,567	17,080	445,728

Conducatorul institutiei

Conducatorul compartimentului financiar- contabil



SITUAȚIA ACTIVELOR FIXE AMORTIZABILE

la data de 31.12.2009

Cod 27

Denumirea indicatorilor *)	Nr. rând	Reduceri							Sold la sf. anului	Ajustari de valoare(amortizari si ajustari pentru depreciere)				Valoare contabila neta
		Total din care	diferente din reevaluare	eliminare amortizare	dezmembrari si casari	transferuri cu titlu gratuit	vanzari	alte cai		Sold la inceputul anului	Cresteri	Reduceri	Sold la sf. anului	
A	B	10=11+12+13+14+15+16	11	12	13	14	15	16	17=3+4-10	18	19	20	21	22
ACTIVE FIXE NECORPORALE	01	92,537		6,263	85,586	688			7,861,341	1,874,622	1,750,410	232,772	3,392,260	4,469,081
Cheltuieli de dezvoltare (ct. 203)	02								35,200	89,918		82,551	7,367	27,833
Concesiuni, brevete, licențe, mărci comerciale, drepturi și active similare (ct 205.)	03								598,842	198,862	90,258	51,365	237,755	361,087
Alte active fixe necorporale (ct. 208)	04	92,537		6,263	85,586	688			7,227,299	1,585,842	1,660,152	98,856	3,147,138	4,080,161
TOTAL (rd. 02 la 04)	05	92,537		6,263	85,586	688			7,861,341	1,874,622	1,750,410	232,772	3,392,260	4,469,081
ACTIVE FIXE CORPORALE	06	7,962,295	21,612	242,842	174,489	2,827,897	4,164,304	531,151	70,684,061	22,203,438	8,365,419	2,235,172	28,333,685	42,350,376
Amenajări la terenuri (ct. 2112)	07	93,759						93,759	230,437	851,686	136,799		988,485	-758,048
Construcții (ct. 212) din care:	08	5,418,629				1,254,325	4,164,304		34,680,721	7,162,926	2,888,440	667,906	9,383,460	25,297,261
- locuințe	09													
- hoteluri	10													
- vile	11													
Instalații tehnice, mijloace de transport, animale și plantații (ct. 213)	12	950,121	11,604	118,483	36,122	560,788		223,124	25,288,646	9,846,020	3,505,968	1,016,780	12,335,208	12,953,438
Mobilier, aparatură birotică, echipamente de protecție a valorilor umane și materiale și alte active fixe corporale (ct. 214)	13	1,499,786	10,008	124,359	138,367	1,012,784		214,268	10,484,257	4,342,806	1,834,212	550,486	5,626,532	4,857,725
TOTAL (rd. 07 +08 +12 + 13)	14	7,962,295	21,612	242,842	174,489	2,827,897	4,164,304	531,151	70,684,061	22,203,438	8,365,419	2,235,172	28,333,685	42,350,376
TOTAL ACTIVE FIXE (rd. 05+ 14)	15	8,054,832	21,612	249,105	260,075	2,828,585	4,164,304	531,151	78,545,402	24,078,060	10,115,829	2,467,944	31,725,945	46,819,457

*) Coloana 5 se completează cu creșterile de valoare din reevaluare evidențiate în conturile 105"Rezerve din reevaluare" și 7813"Venituri din ajustări privind deprecierea activelor fixe";

***) Coloana 11 se completează cu reducerile de valoare din reevaluare evidențiate în conturile 105"Rezerve din reevaluare" și 6813"Cheltuieli operaționale privind ajustările pentru deprecierea activelor fixe";

****) Coloana 12 se completează cu valoarea amortizării eliminată din valoarea activului fix în situația în care reevaluarea se efectuează de către evaluatori autorizați. Aceeași valoare se completează și pe coloana 20 "Reduceri".

Conducatorul institutiei

Conducatorul compartimentului
financiar- contabil

PRIMĂRIA
ORADEA

Anexa 35b


SITUAȚIA ACTIVELOR FIXE NEAMORTIZABILE

la data de 31.12.2009

Cod 29

Denumirea indicatorilor *)	Nr. rând	Reduceri						Sold la sf. anului	Valoarea activelor fixe neamortizate					
		Total din care 11=12+13+14 +15+16	reevaluare	dezmembri si casari	transferuri cu titlu gratuit	vanzari	alte cai		Fondul activelor fixe necorporale ct.100	Domeniu public al statului ct.101	Domeniu privat al statului ct.102	Domeniu public al UAT ct.103	Domeniu privat al UAT ct.104	
														12
ACTIVE FIXE NECORPORALE	01							6,185	6,185					
Inregistrari ale evenimentelor cultural-sportive(ct. 206)	02							6,185	6,185					
TOTAL (rd. 02 + 03)	04							6,185	6,185					
ACTIVE FIXE CORPORALE	05	102,351,338		859,619	20,608,742	16,493,030	64,389,947	***,***,***				***,***,***	2,107,855	
Amenajari la terenuri (ct.2112)	06							2,350,611				2,330,157	20,454	
Terenuri (ct. 2111)	07							67,661,266				65,698,547	1,962,719	
Constructii (ct. 212) din care:	08	37,994,744		757,548	20,605,035	16,493,030	139,131	***,***,***				***,***,***		
Instalatii tehnice, mijloaceport, animale si plantatii (ct. 213)	12	36,055		36,055				186,172,081				186,167,814	4,267	
Mobilier, aparatura biroutica, echipamente de protectie a valorilor umane si materiale si alte active fixe corporale (ct.214)	13	75,985		66,016	3,707			6,262	2,837,446			2,717,031	120,415	
Active fixe corporale in curs de utilitate (ct. 231)	14	64,244,554					64,244,554	76,557,136						
TOTAL (rd.06+ 07 + 08+ 12 + 13+14+15)	16	102,351,338		859,619	20,608,742	16,493,030	64,389,947	***,***,***				***,***,***	2,107,855	
TOTAL ACTIVE FIXE (rd. 04+16)	17	102,351,338		859,619	20,608,742	16,493,030	64,389,947	***,***,***	6,185			***,***,***	2,107,855	

Conducatorul institutiei




Conducatorul compartimentului
financiar- contabil

FLOREA EDUARD



PRIMĂRIA
ORADEA

Anexa 35b

SITUAȚIA ACTIVELOR FIXE NEAMORTIZABILE


la data de 31.12.2009

Cod 28

-lei-

Denumirea indicatorilor *)	Nr. rnd.	Existent 31.12.2006			Sold la inceputul anului	Cresteri					
		ha	nr	mp		Total din care	diferente din reevaluare	achizitii	transferuri primite cu titlu gratuit	donatii, sponsorizari	alte cai
A	B	1	2	3	4	5	6	7	8	9	10
ACTIVE FIXE NECORPORALE	01				145,450	-139,265		6,185			-145,450
Inregistrari ale evenimentelor cultural-sportive(ct. 206)	02				145,450	-139,265		6,185			-145,450
TOTAL (rd. 02 + 03)	04				145,450	-139,265		6,185			-145,450
ACTIVE FIXE CORPORALE	05				***,***,***	480,787,130	303,718,995	132,068,531	48,060,539		-3,060,935
Amenajari la terenuri (ct.2112)	06				2,535,863	-185,252	152,015	1,025,874			-1,363,141
Terenuri (ct. 2111)	07				10,676,513	56,984,753	3,517,399	7,287,181	46,146,442		33,731
Constructii (ct. 212) din care:	08				915,446,301	344,490,820	263,175,746	79,407,742	1,899,861		7,471
Instalatii tehnice, mijloace de transport, animale si plantatii (ct. 213)	12				151,833,547	34,374,589	36,193,732	57,516			-1,876,659
Mobilier, aparatura birotica, echipamente de protectie a valorilor umane si materiale si alte active fixe corporale (ct.214)	13				2,081,302	832,129	680,103	127	14,236		137,663
Active fixe corporale in curs de executie (ct. 231)	14				96,511,599	44,290,091		44,290,091			
TOTAL (rd.06+ 07 + 08+ 12 + 13+14+15)	16				***,***,***	480,787,130	303,718,995	132,068,531	48,060,539		-3,060,935
TOTAL ACTIVE FIXE (rd. 04+16)	17				***,***,***	480,647,865	303,718,995	132,074,716	48,060,539		-3,206,385

Conducatorul institutiei



Conducatorul compartimentului
financiar- contabil
FLOREA EDUARD

FLOREA EDUARD

VENITURI
BUGET LOCAL

Capi- tol	Sub- capi- tol	Pa- ra- graf	Gru- pa / Titlu	Ar- ti- col	Ali- ne- at	Denumire indicator	Prevederi bugetare initiale	Prevederi bugetare definitive	Drepturi constatate			Incasari realizate	Stingeri pe alte cai decat incasari	Drepturi constatate de incasat
									Total, din care:	din anii precedenti	din anul curent			
A						B	1	2	3=4+5	4	5	6	7	8=3-6-7
0001	02					TOTAL VENITURI-BUGET LOCAL	543.671.560	534.987.410	447.812.138	35.405.605	412.406.533	400.290.419		47.521.719
0002						I. VENITURI CURENTE	346.049.000	356.347.110	400.432.249	35.405.605	365.026.644	352.910.530		47.521.719
0003						A. VENITURI FISCALE	320.297.000	333.891.110	370.194.816	29.136.368	341.058.448	331.073.671		39.121.145
0004						A1. IMPOZIT PE VENIT, PROFIT SI CASTIGURI DIN CAPITAL	110.900.000	133.183.110	130.407.095	7.377	130.399.718	130.407.095		
0005	02					A1.1 IMPOZIT PE VENIT, PROFIT SI CASTIGURI DIN CAPITAL DE LA PERSOANE JURIDICE	1.200.000	1.200.000	1.723.226	7.377	1.715.849	1.723.226		
0102						IMPOZIT PE PROFIT	1.200.000	1.200.000	1.723.226	7.377	1.715.849	1.723.226		
	01					Impozit pe profit de la agentii economici	1.200.000	1.200.000	1.723.226	7.377	1.715.849	1.723.226		
0300	02					A1.2 IMPOZIT PE VENIT, PROFIT SI CASTIGURI DIN CAPITAL DE LA PERSOANE FIZICE	109.700.000	131.983.110	128.683.869		128.683.869	128.683.869		
0402						COTE SI SUME DEFALCATE DIN IMPOZITUL PE VENIT	109.700.000	131.983.110	128.683.869		128.683.869	128.683.869		
0402	01					Cote defalcate din impozitul pe venit	109.000.000	121.273.110	119.792.277		119.792.277	119.792.277		
	04					Sume alocate din cotele defalcate din impozitul pe venit pentru echilibrarea bugetelor locale	700.000	10.710.000	8.891.592		8.891.592	8.891.592		
0700	02					A3 IMPOZITE SI TAXE PE PROPRIETATE	51.300.000	52.400.000	80.952.917	20.929.974	60.022.943	52.603.804		28.349.113
0702						IMPOZITE SI TAXE PE PROPRIETATE	51.300.000	52.400.000	80.952.917	20.929.974	60.022.943	52.603.804		28.349.113
	01					Impozit si taxa pe cladiri	35.300.000	37.500.000	58.383.735	15.616.861	42.766.874	37.458.825		20.924.910
	01					Impozit pe cladiri de la persoane fizice	10.300.000	9.800.000	13.881.311	3.314.292	10.567.019	9.908.706		3.972.605
0702	01	02				Impozit si taxa pe cladiri de la persoane juridice	25.000.000	27.700.000	44.502.424	12.302.569	32.199.855	27.550.119		16.952.305

Capi- tol	Sub- capi- tol	Pa- ra- graf	Gru- pa / Titlu	Ar- ti- col	Ali- ne- at	Denumire indicator	Prevederi bugetare initiale	Prevederi bugetare definitive	Drepturi constatate			Incasari realizate	Stingeri pe alte cai decat incasari	Drepturi constatate de incasat
									Total, din care:	din anii precedenti	din anul curent			
A						B	1	2	3=4+5	4	5	6	7	8=3-6-7
0702	02					Impozit si taxa pe teren	9.000.000	9.000.000	16.002.500	5.178.737	10.823.763	8.926.632		7.075.868
	01					Impozit pe terenuri de la persoane fizice	3.300.000	3.100.000	6.006.422	2.133.232	3.873.190	3.162.885		2.843.537
0702	02	02				Impozit si taxa pe teren de la persoane juridice	5.700.000	5.900.000	9.996.078	3.045.505	6.950.573	5.763.747		4.232.331
0702	03					Taxe judiciare de timbru si alte taxe de timbru		1.800.000	1.959.763		1.959.763	1.959.763		
0702	50					Alte impozite si taxe pe proprietate	7.000.000	4.100.000	4.606.919	134.376	4.472.543	4.258.584		348.335
1000	02					A4 IMPOZITE SI TAXE PE BUNURI SI SERVICII	158.097.000	148.308.000	158.834.804	8.199.017	150.635.787	148.062.772		10.772.032
1102						SUME DEFALCATE DIN TVA	146.587.000	136.528.000	135.666.761		135.666.761	135.666.761		
	02					Sume defalcate din taxa pe valoarea adaugata pentru finantarea cheltuic- lilor descentralizate la nivelul comunelor,oraselor, municipiilor, sectoarelor si Municipiului Bucuresti	146.210.000	135.051.000	134.189.761		134.189.761	134.189.761		
1102	06					Sume defalcate din taxa pe valoarea adaugata pentru echilibrarea bugetelor locale	377.000	1.477.000	1.477.000		1.477.000	1.477.000		
1202						ALTE IMPOZITE SI TAXE GENERALE PE SI SERVICII	500.000	420.000	491.544	35.983	455.561	430.083		61.461
1202	07					Taxe hoteliere	500.000	420.000	491.544	35.983	455.561	430.083		61.461
1502						TAXE PE SERVICII SPECIFICE	160.000	110.000	265.231	160.138	105.093	144.550		120.681
	01					Impozit pe spectacole	160.000	110.000	265.231	160.138	105.093	144.550		120.681
1602						TAXE PE UTILIZAREA UTILIZARII BUNURILOR SAU PE DE ACTIVITATI	10.850.000	11.250.000	22.411.268	8.002.896	14.408.372	11.821.378		10.589.890


Capi- tol	Sub- capi- tol	Pa- ra- graf	Gru- pa / Titlu	Ar- ti- col	Ali- ne- at	Denumire indicator	Prevederi bugetare initiale	Prevederi bugetare definitive	Drepturi constatate			Incasari realizate	Stingeri pe alte cai decat incasari	Drepturi constatate de incasat
									Total, din care:	din anii precedenti	din anul curent			
A						B	1	2	3=4+5	4	5	6	7	8=3-6-7
1602	02					Impozit pe mijloacele de transport	10.500.000	10.900.000	21.023.134	6.922.013	14.101.121	11.447.906		9.575.228
	01					Impozit pe mijloacele de transport detinute de persoane fizice*)	5.000.000	5.200.000	11.670.749	4.335.783	7.334.966	5.653.222		6.017.527
1602	02	02				Impozit pe mijloace de transport detinute persoane de juridice*)	5.500.000	5.700.000	9.352.385	2.586.230	6.766.155	5.794.684		3.557.701
1602	03					Taxe si tarife pentru eliberarea de licente si autorizatii de functionare	350.000	350.000	1.388.134	1.080.883	307.251	373.472		1.014.662
2900	02					C. VENITURI NEFISCALE	25.752.000	22.456.000	30.237.433	6.269.237	23.968.196	21.836.859		8.400.574
3000						C1. VENITURI DIN PROPRIETATE	10.027.000	9.090.000	9.119.536	101.321	9.018.215	9.072.141		47.395
3002						VENITURI DIN PROPRIETATE	10.027.000	9.090.000	9.119.536	101.321	9.018.215	9.072.141		47.395
	01					Varsaminte din profitul net al regiilor autonome, societatilor si companiilor nationale		300.000	297.803	48.880	248.923	297.803		
3002	03					Restituiri de fonduri din finantarea bugetara a anilor precedenti			47.395	52.441	-5.046			47.395
3002	05					Venituri din concesiuni si inchirieri	7.937.000	7.000.000	7.186.868		7.186.868	7.186.868		
	08					Venituri din dividende	2.090.000	1.790.000	1.587.470		1.587.470	1.587.470		
	02					Venituri din dividende de la alti platitori	2.090.000	1.790.000	1.587.470		1.587.470	1.587.470		
3300	02					C2. VANZARI DE BUNURI SI SERVICII	15.725.000	13.366.000	21.117.897	6.167.916	14.949.981	12.764.718		8.353.179
3302						VENITURI DIN PRESTARI DE SERVICII SI ALTE ACTIVITATI	500.000	516.000	616.288		616.288	614.901		1.387
3302	08					Venituri din prestari de servicii	250.000	200.000	201.958		201.958	201.958		
	10					Contributia parintilor sau sustinatorilor legali pentru intretinerea copiilor in crese	200.000	300.000	295.680		295.680	295.680		

Capi- tol	Sub- capi- tol	Pa- ra- graf	Gru- pa / Titlu	Ar- ti- col	Ali- ne- at	Denumire indicator	Prevederi bugetare initiale	Prevederi bugetare definitive	Drepturi constatate			Incasari realizate	Stingeri pe alte cai decat incasari	Drepturi constatate de incasat
									Total, din care:	din anii precedenti	din anul curent			
A						B	1	2	3=4+5	4	5	6	7	8=3-6-7
						apartinind domeniului privat al statului sau al unitatilor administrativ- teritoriale	27.540.000	8.800.000	3.653.710		3.653.710	3.653.710		
4100	02					IV. SUBVENTII	135.843.360	137.379.600	37.999.042		37.999.042	37.999.042		
4200						SUBVENTII DE LA ALTE NIVELE ALE ADMINISTRATIEI PUBLICE	135.843.360	137.379.600	37.999.042		37.999.042	37.999.042		
4202						SUBVENTII DE LA BUGETUL DE STAT	135.468.360	137.004.600	37.680.292		37.680.292	37.680.292		
	12					Subventii pentru reabilitarea termica a cladirilor de locuit	6.470.000	2.686.240	299.509		299.509	299.509		
4202	13					Subventii pentru finantarea programelor multianuale prioritare de mediu si gospodarie a apelor	95.200.000	95.200.000	18.168.562		18.168.562	18.168.562		
4202	14					Finantarea cheltuielilor de capital ale unitatilor de invatamant preuni- versitar	950.000	950.000	950.000		950.000	950.000		
4202	19					Subventii catre bugetele locale pentru finantarea programului multianual de asistenta tehnica pentru pregatirea proiectelor de investitii publice finantate prin Programul operational regional 2007-2013	7.228.360	7.228.360	1.228.360		1.228.360	1.228.360		
4202	20					Subventii de la bugetul de stat catre bugetele locale necesare sustinerii derularii proiectelor finantate din fonduri externe nerambursabile(FEN) postaderare			431.680		431.680	431.680		

Capi- tol	Sub- capi- tol	Pa- ra- graf	Gru- pa / Titlu	Ar- ti- col	Ali- ne- at	Denumire indicator	Prevederi bugetare initiale	Prevederi bugetare definitive	Drepturi constatate			Incasari realizate	Stingeri pe alte cai decat incasari	Drepturi constatate de incasat
									Total, din care:	din anii precedenti	din anul curent			
A						B	1	2	3=4+5	4	5	6	7	8=3-6-7
4202	29					Finantarea lucrarilor de cadastru imobiliar	50.000	70.000						
4202	32					Subventii pentru compensarea cresterilor neprevizionate ale preturilor la combustibili	23.000.000	23.000.000	12.753.423		12.753.423	12.753.423		
4202	33					Srijin financiar pentru constituirea famifici	1.520.000	1.520.000	992.189		992.189	992.189		
4202	34					Subventii pentru acordarea ajutorului pentru incalzirea locuintei cu lemne, carbuni, combustibili petrolieri	525.000	525.000	110.496		110.496	110.496		
4202	36					Subventii pentru acordarea trusoului pentru nou-nascuti	525.000	525.000	316.950		316.950	316.950		
4202	41					Subventii de la bugetul de stat pentru finantarea sanatatii		5.300.000	2.429.123		2.429.123	2.429.123		
4302						SUBVENTII DE LA ALTE ADMINISTRATII	375.000	375.000	318.750		318.750	318.750		
	01					Subventii primite de la bugetele consiliilor judetene pentru protectia copilului	375.000	375.000	318.750		318.750	318.750		
4502						SUME PRIMITE DE LA UE/ALTI DONATORI IN CONTUL PLATILOR EFECTUATE SI	34.139.200	32.360.700	5.684.084		5.684.084	5.684.084		
4502	01					Fondul european de Dezvoltare Regionala	29.430.000	28.001.000	5.684.084		5.684.084	5.684.084		
		01				Sume primite in contul platilor efectuate in anul curent	29.430.000	23.605.420						
4502	01	02				Sume primite in contul platilor efectuate in anii anteriori			741.950		741.950	741.950		
4502	01	03				Prefinantare		4.395.580	4.942.134		4.942.134	4.942.134		

Capi- tol	Sub- capi- tol	Pa- ra- graf	Gru- pa / Titlu	Ar- ti- col	Ali- ne- at	Denumire indicator	Prevederi bugetare initiale	Prevederi bugetare definitive	Drepturi constatate			Incasari realizate	Stingeri pe alte cai decat incasari	Drepturi constatate de incasat
									Total, din care:	din anii precedenti	din anul curent			
A						B	1	2	3=4+5	4	5	6	7	8=3-6-7
4502	02					Fondul Social European	1.347.700	1.347.700						
		01				Sume primite in contul platilor efectuate in anul curent	1.347.700	1.347.700						
4502	08					Instrumentul European de Vecintate si Parteneriat	3.361.500	3.012.000						
4502	08	01				Sume primite in contul platilor efectuate in anul curent	3.361.500	3.012.000						

Conducatorul institutiei,


Conducatorul compartimentului
financiar-contabil


Capi- tol	Sub- capi- tol	Pa- ra- graf	Gru- pa / Titlu	Ar- ti- col	Ali- ne- at	Denumire indicator	Credite de angajament	Credite bugetare		Angajamente bugetare	Angajamente legale	Plati efectuate	Angajamente legale de platit	Cheltuieli efective
								initiale	definitive					
A						B	I	2	3	4	5	6	7=5-6	8
						nonmilitara)		20.000	20.000	19.991	19.991	19.991		19.991
6500	02					Partea III-a CHELTUIELI SOCIAL-CULTURALE		214.100.840	212.788.870	202.826.903	199.554.852	195.373.166	4.181.686	192.697.669
6502						INVATAMANT		158.447.070	145.365.810	141.182.870	139.551.264	138.430.050	1.121.214	137.826.675
	03					Invatamant prescolar si primar		30.022.400	26.387.310	26.189.344	25.846.761	25.728.516	118.245	26.608.728
	01					Invatamant prescolar		30.022.400	26.387.310	26.189.344	25.846.761	25.728.516	118.245	26.608.728
	04					Invatamant secundar		128.397.670	118.951.500	114.966.526	113.677.503	112.674.613	1.002.890	111.191.026
	01					Invatamant secundar inferior		36.188.760	34.834.350	34.541.058	34.173.876	34.011.730	162.146	34.009.434
	02					Invatamant secundar superior		86.708.300	79.517.770	75.856.896	74.946.859	74.176.712	770.147	73.054.385
	03					Invatamant profesional		5.500.610	4.599.380	4.568.572	4.556.768	4.486.171	70.597	4.127.207
	50					Alte cheltuieli in domeniul invatamantului		27.000	27.000	27.000	27.000	26.921	79	26.921
6602						SANATATE		4.602.160	10.723.690	7.848.849	7.055.290	5.479.258	1.576.032	4.969.238
	06					Servicii medicale in unitati sanitare cu paturi		4.376.860	8.045.230	6.347.270	5.958.656	4.383.795	1.574.861	3.874.777
6602	06	01				Spitale generale		4.376.860	8.045.230	6.347.270	5.958.656	4.383.795	1.574.861	3.874.777
	08					Servicii de sanatate publica			2.100.000	927.086	927.086	927.086		1.077.467
	50					Alte cheltuieli in domeniul sanatatii		225.300	578.460	574.493	169.548	168.377	1.171	16.994
	50					Alte institutii si actiuni sanitare		225.300	578.460	574.493	169.548	168.377	1.171	16.994
6702						CULTURA, RECREERE SI RELIGIE		18.066.400	24.586.510	24.346.671	23.838.943	22.742.155	1.096.788	21.560.987
	03					Servicii culturale		1.379.000	938.000	938.000	931.396	931.396		838.000
	06					Case de cultura		838.000	838.000	838.000	838.000	838.000		838.000
	12					Consolidarea si restaurarea monumentelor istorice		541.000	100.000	100.000	93.396	93.396		
6702	05					Servicii recreative si sportive		14.158.130	16.875.080	16.735.127	16.706.718	16.395.581	311.137	14.461.610
	01					Sport		9.603.950	11.815.370	11.684.030	11.664.822	11.464.262	200.560	10.748.240
	02					Tineret								
						Tineret		230.680	218.380	209.767	209.767	209.767		209.767

Capi- tol	Sub- capi- tol	Pa- ra- graf	Gru- pa / Titlu	Ar- ti- col	Ali- ne- at	Denumire indicator	Credite de angajament	Credite bugetare		Angajamente bugetare	Angajamente legale	Plati efectuate	Angajamente legale de platit	Cheltuieli efective
								initiale	definitive					
A						B	I	2	3	4	5	6	7=5-6	8
7402						serviciilor si dezvoltarii comunale		30.850.590	31.618.040	28.921.477	23.471.344	22.022.991	1.448.353	23.811.283
	05					PROTECTIA MEDIULUI		12.096.170	14.298.610	12.045.220	11.773.143	11.681.173	91.970	11.556.898
		01				Salubritate si gestiunea deseurilor		8.715.000	12.270.180	11.122.651	10.850.574	10.758.604	91.970	10.634.329
		02				Salubritate		8.500.000	11.994.180	10.846.651	10.846.651	10.754.681	91.970	10.634.329
						Colectarea, tratarea si distrugerea deseurilor		215.000	276.000	276.000	3.923	3.923		
7402	06					Canalizarea si tratarea apelor reziduale		3.381.170	2.028.430	922.569	922.569	922.569		922.569
8000	02					Partea V-a ACTIUNI ECONOMICE		124.492.710	131.969.110	107.421.157	91.413.005	87.964.505	3.448.500	75.494.410
8002						ACTIUNI GENERALE ECONOMICE. SI DE MUNCA		18.994.610	18.281.820	13.920.820	4.737.483	1.730.458	3.007.025	30.863
8002	01					Actiuni generale economice si comerciale		18.994.610	18.281.820	13.920.820	4.737.483	1.730.458	3.007.025	30.863
		10				Programe de dezvoltare regionala si sociala		18.994.610	18.281.820	13.920.820	4.737.483	1.730.458	3.007.025	30.863
8102						COMBUSTIBILI SI ENERGIE		40.200.000	43.946.670	33.696.242	33.696.237	33.696.233	4	31.435.885
	06					Energie termica		40.200.000	43.946.670	33.696.242	33.696.237	33.696.233	4	31.435.885
8402						TRANSPORTURI		65.298.100	69.740.620	59.804.095	52.979.285	52.537.814	441.471	44.027.662
	03					Transport rutier		65.298.100	69.740.620	59.804.095	52.979.285	52.537.814	441.471	44.027.662
		02				Transport in comun		23.020.000	22.121.000	22.116.819	22.116.819	22.116.818	1	20.782.724
		03				Strazi		42.278.100	47.619.620	37.687.276	30.862.466	30.420.996	441.470	23.244.938
9802						EXCEDENT						24.677.977		

Capi- tol	Sub- capi- tol	Pa- ra- graf	Gru- pa / Titlu	Ar- ti- col	Ali- ne- at	Denumire indicator	Credite de angajament	Credite bugetare		Angajamente bugetare	Angajamente legale	Plati efectuate	Angajamente legale de platit	Cheltuieli efective
								initiale	definitive					
A						B	1	2	3	4	5	6	7=5-6	8
						integral sau partial din venituri proprii pentru finantarea sanatatii			3.200.000	1.502.037	1.502.037	1.502.037		1.502.037
	55					TITLUL VII ALTE TRANSFERURI	120.527.530	116.514.290	33.838.048	33.838.048	33.788.220	49.828	36.888.075	
	55	01				A. Transferuri interne	120.527.530	116.514.290	33.838.048	33.838.048	33.788.220	49.828	36.888.075	
	55	01	12			Investitii ale regiilor autonome si societatilor comerciale cu capital de stat	115.654.200	109.432.390	28.895.862	28.895.862	28.895.858	4	31.922.941	
	55	01	18			Alte transferuri curente interne	4.873.330	7.081.900	4.942.186	4.942.186	4.892.362	49.824	4.965.134	
	56					TITLUL VIII PROIECTE CU FINANTARE DIN FONDURI EXTERNE NERAMBURSABILE (FEN)								
						POSTADERARE	34.139.200	32.360.700	13.452.000	4.499.473	30.863	4.468.610	30.863	
	56	01				Programe din Fondul European de Dezvoltare Regionala (FEDR)	29.430.000	28.001.000	13.452.000	4.499.473	30.863	4.468.610	30.863	
	56	01	01			Finantarea nationala*)	29.430.000	28.001.000	13.452.000	4.499.473	30.863	4.468.610	30.863	
	56	02				Programe din Fondul Social European (FSE)	1.347.700	1.347.700						
	56	02	01			Finantarea nationala*)	1.347.700	1.347.700						
	56	08				Programe Instrumentul European de Vecinatate si Parteneriat(ENP)	3.361.500	3.012.000						
	56	08	01			Finantare nationala	3.361.500	3.012.000						
	57					TITLUL VIII ASISTENTA SOCIALA	6.912.500	6.181.500	4.895.316	4.895.316	4.895.316		4.946.319	
	57	02				Ajutoare sociale	6.912.500	6.181.500	4.895.316	4.895.316	4.895.316		4.946.319	
	57	02	01			Ajutoare sociale in numerar	6.912.500	6.181.500	4.895.316	4.895.316	4.895.316		4.946.319	
	59					TITLUL IX ALTE CHELTUIELI	1.680.180	2.151.880	2.140.684	2.140.684	2.140.684		2.140.684	
	59	01				Burse	600.000	600.000	599.948	599.948	599.948		599.948	
	59	11				Asociatii si fundatii	430.680	386.380	375.236	375.236	375.236		375.236	
	59	12				Sustinerea cultelor	649.500	1.165.500	1.165.500	1.165.500	1.165.500		1.165.500	
	70					CHELTUIELI DE CAPITAL	52.517.800	53.399.590	52.853.949	40.149.260	35.572.786	4.576.474	35.253.571	

Capi- tol	Sub- capi- tol	Pa- ra- graf	Gru- pa / Titlu	Ar- ti- col	Ali- ne- at	Denumire indicator	Credite de angajament	Credite bugetare		Angajamente bugetare	Angajamente legale	Plati efectuate	Angajamente legale de platit	Cheltuieli efective
								initiale	definitive					
A						B	1	2	3	4	5	6	7=5-6	8
			71			TITLUL X ACTIVE NEFINANCIARE		52.517.800	49.247.390	48.701.749	35.997.260	31.420.786	4.576.474	35.253.571
			71	01		Active fixe		38.554.540	35.934.350	35.398.709	22.789.615	18.954.111	3.835.504	27.825.440
			71	01	01	Constructii		3.455.750	1.494.580	1.077.346	1.072.690	1.062.650	10.040	2.039.959
			71	01	02	Masini, echipamente si mijloace de transport		57.500	602.500	602.500	587.955	587.955		211.641
			71	01	03	Mobilier, aparatura birotica si alte active corporale		807.080	768.880	680.750	522.254	346.551	175.703	471.113
			71	01	30	Alte active fixe (inclusiv reparatii capitale)		34.234.210	33.068.390	33.038.113	20.606.716	16.956.955	3.649.761	25.102.727
			71	03		Reparatii capitale aferente activelor fixe		13.963.260	13.313.040	13.303.040	13.207.645	12.466.675	740.970	7.428.131
			72			TITLUL XI ACTIVE FINANCIARE			4.152.200	4.152.200	4.152.000	4.152.000		
			72	01		Active financiare			4.152.200	4.152.200	4.152.000	4.152.000		
			72	01	01	Participare la capitalul social al societatilor comerciale			4.152.200	4.152.200	4.152.000	4.152.000		
			79			OPERATIUNI FINANCIARE		5.000.000	5.000.000	5.000.000	5.000.000	5.000.000		
			81			TITLUL XIV RAMBURSARI DE CREDITE		5.000.000	5.000.000	5.000.000	5.000.000	5.000.000		
			81	02		Rambursari de credite interne		5.000.000	5.000.000	5.000.000	5.000.000	5.000.000		
			84			PLATI EFECTUATE IN ANII PRECEDENTI SI RECUPERATE IN ANUL CURENT		-550.000	-710.200	-642.738	-642.738	-642.738		
			85			Titlul XV PLATI EFECTUATE IN ANII PRECEDENTI SI RECUPERATE IN ANUL CURENT		-550.000	-710.200	-642.738	-642.738	-642.738		
			85	01		Plati efectuate in anii precedenti si recuperate in anul curent		-550.000	-710.200	-642.738	-642.738	-642.738		
5100	02					Partea I-a SERVICII PUBLICE GENERALE		37.696.720	32.228.990	29.729.644	29.524.466	29.386.404	138.062	28.948.619
5102						AUTORITATI PUBLICE SI ACTIUNI EXTERNE		21.774.070	18.185.730	16.410.736	16.205.558	16.067.496	138.062	15.755.493

Capi- tol	Sub- capi- tol	Pa- ra- graf	Gru- pa / Titlu	Ar- fi- col	Ali- ne- at	Denumire indicator	Credite de angajament	Credite bugetare		Angajamente bugetare	Angajamente legale	Plati efectuate	Angajamente legale de platit	Cheltuieli efective
								initiale	definitive					
A						B	1	2	3	4	5	6	7=5-6	8
			01			CHELTUIELI CURENTE		19.946.700	17.934.200	16.159.197	16.158.896	16.021.605	137.291	15.755.493
			10			TITLUL I CHELTUIELI DE PERSONAL		10.600.000	8.700.000	8.641.280	8.641.270	8.600.115	41.155	8.520.647
			10	01		Cheltuieli salariale in bani		8.251.900	6.851.630	6.814.213	6.814.203	6.773.050	41.153	6.728.435
			10	01	01	Salarii de baza		4.293.400	3.705.000	3.694.284	3.694.274	3.693.813	461	3.674.999
			10	01	02	Salarii de merit		163.550	138.390	138.378	138.378	138.378		132.116
			10	01	03	Indemnizatie de conducere		236.300	214.900	212.342	212.342	212.342		211.933
			10	01	04	Spor de vechime		931.180	740.000	737.777	737.777	737.777		737.158
			10	01	05	Sporuri pentru conditii de munca		13.170	8.840	8.835	8.835	8.835		8.835
			10	01	06	Alte sporuri		96.800	81.000	80.949	80.949	80.949		80.060
			10	01	07	Ore suplimentare		58.250	32.500	32.453	32.453	32.453		29.395
			10	01	08	Fond de premii		885.240	611.000	610.969	610.969	610.969		610.969
			10	01	09	Prima de vacanta		461.980	320.000	318.490	318.490	318.490		316.430
			10	01	12	Indemnizatii platite unor persoane din afara unitatii		273.150	260.000	243.560	243.560	242.655	905	242.255
			10	01	13	Indemnizatii de delegare		25.000	23.000	19.176	19.176	19.176		19.176
			10	01	30	Alte drepturi salariale in bani		813.880	717.000	717.000	717.000	677.213	39.787	665.109
			10	03		Contributii		2.348.100	1.848.370	1.827.067	1.827.067	1.827.065	2	1.792.212
			10	03	01	Contributii de asigurari sociale de stat		1.760.000	1.350.370	1.340.818	1.340.818	1.340.818		1.342.595
			10	03	02	Contributii de asigurari de somaj		42.300	35.000	34.001	34.001	34.001		33.783
			10	03	03	Contributii de asigurari sociale de sanatate		440.000	360.000	351.191	351.191	351.189	2	348.936
			10	03	04	Contributii de asigurari pentru accidente de munca si boli profesionale		33.850	15.000	13.382	13.382	13.382		9.855
			10	03	06	Contributii pentru concedii si indemnizatii		71.950	88.000	87.675	87.675	87.675		57.043
			20			TITLUL II BUNURI SI SERVICII		7.570.000	7.886.500	7.517.917	7.517.626	7.421.490	96.136	7.234.846

Capi- tol	Sub- capi- tol	Pa- ra- graf	Gru- pa / Titlu	Ar- ti- col	Ali- ne- at	Denumire indicator	Credite de angajament	Credite bugetare		Angajamente bugetare	Angajamente legale	Plati efectuate	Angajamente legale de platit	Cheltuieli efective
								initiale	definitive					
A						B	1	2	3	4	5	6	7=5-6	8
						POSTADERARE		1.776.700	1.347.700					
			56	01		Programe din Fondul European de Dezvoltare Regionala (FEDR)		429.000						
			56	01	01	Finantarea nationala*)		429.000						
			56	02		Programe din Fondul Social European (FSE)		1.347.700	1.347.700					
			56	02	01	Finantarea nationala*)		1.347.700	1.347.700					
			70			CHELTUIELI DE CAPITAL		1.830.480	492.800	492.800	287.923	287.152	771	
			71			TITLUL X ACTIVE NEFINANCIARE		1.830.480	492.600	492.600	287.923	287.152	771	
			71	01		Active fixe		1.830.480	492.600	492.600	287.923	287.152	771	
			71	01	01	Constructii		250.000						
			71	01	03	Mobilier, aparatura birotica si alte active corporale		393.480	171.000	171.000	168.079	167.308	771	
			71	01	30	Alte active fixe (inclusiv reparatii capitale)		1.187.000	321.600	321.600	119.844	119.844		
			72			TITLUL XI ACTIVE FINANCIARE			200	200				
			72	01		Active financiare			200	200				
			72	01	01	Participare la capitalul social al societatilor comerciale			200	200				
			84			PLATI EFECTUATE IN ANII PRECEDENTI SI RECUPERATE IN ANUL CURENT		-3.110	-241.270	-241.261	-241.261	-241.261		
			85			Titlul XV PLATI EFECTUATE IN ANII PRECEDENTI SI RECUPERATE IN ANUL CURENT		-3.110	-241.270	-241.261	-241.261	-241.261		
			85	01		Plati efectuate in anii precedenti si recuperate in anul curent		-3.110	-241.270	-241.261	-241.261	-241.261		
5402						ALTE SERVICII PUBLICE GENERALE		3.876.650	2.790.620	2.379.959	2.379.959	2.379.959		2.267.775
			01			CHELTUIELI CURENTE		3.877.950	2.794.450	2.383.780	2.383.780	2.383.780		2.267.775

Capi- tol	Sub- capi- tol	Pa- ra- graf	Gru- pa / Titlu	Ar- ti- col	Ali- ne- at	Denumire indicator	Credite de angajament	Credite bugetare		Angajamente bugetare	Angajamente legale	Plati efectuate	Angajamente legale de platit	Cheltuieli efective
								initiale	definitive					
A						B	1	2	3	4	5	6	7=5-6	8
			50			TITLUL V FONDURI DE REZERVA		1.000.000						
			50	04		Fond de rezerva bugetara la dispozitia autoritatilor locale		1.000.000						
			51			TITLUL VI TRANSFERURI INTRE UNITATI ALE ADMINISTRATIEI PUBLICE		2.507.950	2.424.450	2.085.167	2.085.167	2.085.167		2.165.021
			51	01		Transferuri curente		2.507.950	2.424.450	2.085.167	2.085.167	2.085.167		2.165.021
			51	01	01	Transferuri catre institutiile publice		2.507.950	2.424.450	2.085.167	2.085.167	2.085.167		2.165.021
			55			TITLUL VII ALTE TRANSFERURI		370.000	370.000	298.613	298.613	298.613		102.754
			55	01		A. Transferuri interne		370.000	370.000	298.613	298.613	298.613		102.754
			55	01	18	Alte transferuri curente interne		370.000	370.000	298.613	298.613	298.613		102.754
			84			PLATI EFECTUATE IN ANII PRECEDENTI SI RECUPERATE IN ANUL CURENT		-1.300	-3.830	-3.821	-3.821	-3.821		
			85			Titlul XV PLATI EFECTUATE IN ANII PRECEDENTI SI RECUPERATE IN ANUL CURENT		-1.300	-3.830	-3.821	-3.821	-3.821		
			85	01		Plati efectuate in anii precedenti si recuperate in anul curent		-1.300	-3.830	-3.821	-3.821	-3.821		
5502						TRANZACTII PRIVIND DATORIA PUBLICA SI IMPRUMUTURI		12.000.000	11.212.640	10.899.489	10.899.489	10.899.489		10.885.015
			01			CHELTUIELI CURENTE		12.000.000	11.212.640	10.899.489	10.899.489	10.899.489		10.885.015
			20			TITLUL II BUNURI SI SERVICII		512.000	957.760	922.737	922.737	922.737		2.377.849
			20	24		Comisioane si alte costuri aferente imprumuturilor		512.000	957.760	922.737	922.737	922.737		2.377.849
			20	24	02	Comisioane si alte costuri aferente imprumuturilor interne		512.000	957.760	922.737	922.737	922.737		2.377.849
			30			TITLUL III DOBANZI		11.488.000	10.254.880	9.976.752	9.976.752	9.976.752		8.507.166
			30	01		Dobanzi aferente datoriei publice interne		11.478.000	10.250.850	9.976.283	9.976.283	9.976.283		8.506.774

Capi- tol	Sub- capi- tol	Pa- ra- graf	Gru- pa / Titlu	Ar- ti- col	Ali- ne- at	Denumire indicator	Credite de angajament	Credite bugetare		Angajamente bugetare	Angajamente legale	Plati efectuate	Angajamente legale de platit	Cheltuieli efective	
								initiale	definitive						
A						B	1	2	3	4	5	6	7=5-6	8	
			30	01	01	Dobanzi aferente datoriei publice interne directe		11.478.000	10.250.850	9.976.283	9.976.283	9.976.283		8.506.774	
			30	03		Alte dobanzi		10.000	4.030	469	469	469		392	
			30	03	05	Dobanzi la operatiunile de leasing		10.000	4.030	469	469	469		392	
5602						TRANSFERURI CU CARACTER GENERAL INTRE DIFERITE NIVELE ALE ADMINISTRATIEI		46.000	40.000	39.460	39.460	39.460		40.336	
				01		CHELTUIELI CURENTE		46.000	40.000	39.460	39.460	39.460		40.336	
				51		TITLUL VI TRANSFERURI INTRE UNITATI ALE ADMINISTRATIEI PUBLICE		46.000	40.000	39.460	39.460	39.460		40.336	
				51	01	Transferuri curente		46.000	40.000	39.460	39.460	39.460		40.336	
				51	01	31	Transferuri privind contributi de sanatate pentru persoane beneficiare de ajutor social		46.000	40.000	39.460	39.460	39.460		40.336
6000	02					Partea II-a APARARE, ORDINE PUBLICA SI SIGURANTA NATIONALA		8.060.000	3.902.490	3.325.634	3.325.634	3.325.634		3.549.551	
6102						ORDINE PUBLICA SI SIGURANTA NATIONALA		8.060.000	3.902.490	3.325.634	3.325.634	3.325.634		3.549.551	
				01		CHELTUIELI CURENTE		8.060.000	3.902.490	3.325.634	3.325.634	3.325.634		3.549.551	
				20		TITLUL II BUNURI SI SERVICII		20.000	20.000	19.991	19.991	19.991		19.991	
				20	01	Bunuri si servicii		20.000	20.000	19.991	19.991	19.991		19.991	
				20	01	30	Alte bunuri si servicii pentru intretinere si functionare		20.000	20.000	19.991	19.991	19.991		19.991
				51		TITLUL VI TRANSFERURI INTRE UNITATI ALE ADMINISTRATIEI PUBLICE		8.040.000	3.882.490	3.305.643	3.305.643	3.305.643		3.529.560	
				51	01	Transferuri curente		8.040.000	3.882.490	3.305.643	3.305.643	3.305.643		3.529.560	
				51	01	01	Transferuri catre institutiile publice		8.040.000	3.882.490	3.305.643	3.305.643	3.305.643		3.529.560
6500	02					Partea III-a CHELTUIELI SOCIAL-CULTURALE		214.100.840	212.788.870	202.826.903	199.554.852	195.373.166	4.181.686	192.697.669	
6502						INVATAMANT		158.447.070	145.365.810	141.182.870	139.551.264	138.430.050	1.121.214	137.826.675	

Capi- tol	Sub- capi- tol	Pa- ra- graf	Gru- pa / Titlu	Ar- ti- col	Ali- ne- at	Denumire indicator	Credite de angajament	Credite bugetare		Angajamente bugetare	Angajamente legale	Plati efectuate	Angajamente legale de platit	Cheltuieli efective
								initiale	definitive					
A						B	1	2	3	4	5	6	7=5-6	8
						IN ANUL CURENT			-25.940	-25.931	-25.931	-25.931		
			85	01		Plati efectuate in anii precedenti si recuperate in anul curent			-25.940	-25.931	-25.931	-25.931		
6602						SANATATE	4.602.160	10.723.690	7.848.849	7.055.290	5.479.258	1.576.032	4.969.238	
			01			CHELTUIELI CURENTE	1.596.500	7.396.500	4.521.656	4.507.420	3.037.419	1.470.001	3.105.073	
			10			TITLUL I CHELTUIELI DE PERSONAL		1.900.000	856.477	856.477	856.477		1.027.494	
			10	01		Cheltuieli salariale in bani		1.370.000	671.642	671.642	671.642		802.107	
			10	01	01	Salarii de baza		600.000	328.888	328.888	328.888		403.286	
			10	01	03	Indemnizatie de conducere		10.000	194	194	194		194	
			10	01	04	Spor de vechime		140.000	66.697	66.697	66.697		82.174	
			10	01	05	Sporuri pentru conditii de munca		150.000	48.917	48.917	48.917		60.051	
			10	01	06	Alte sporuri		110.000	36.164	36.164	36.164		44.341	
			10	01	08	Fond de premii		110.000						
			10	01	30	Alte drepturi salariale in bani		250.000	190.782	190.782	190.782		212.061	
			10	03		Contributii		530.000	184.835	184.835	184.835		225.387	
			10	03	01	Contributii de asigurari sociale de stat		300.000	137.214	137.214	137.214		167.319	
			10	03	02	Contributii de asigurari de somaj		25.000	3.226	3.226	3.226		3.930	
			10	03	03	Contributii de asigurari sociale de sanatate		150.000	34.192	34.192	34.192		41.709	
			10	03	04	Contributii de asigurari pentru accidente de munca si boli profesionale		25.000	4.614	4.614	4.614		5.611	
			10	03	06	Contributii pentru concedii si indemnizatii		30.000	5.589	5.589	5.589		6.818	
			20			TITLUL II BUNURI SI SERVICII	101.000	301.000	171.609	157.373	157.372	1	75.542	
			20	01		Bunuri si servicii		50.000	4.462	4.462	4.462		5.069	
			20	01	09	Materiale si prestari de servicii cu								

Capi- tol	Sub- capi- tol	Pa- ra- graf	Gru- pa / Titlu	Ar- ti- col	Ali- ne- at	Denumire indicator	Credite de angajament	Credite bugetare		Angajamente bugetare	Angajamente legale	Plati efectuate	Angajamente legale de platit	Cheltuieli efective
								initiale	definitive					
A						B	1	2	3	4	5	6	7=5-6	8
						caracter functional			50.000	4.462	4.462	4.462		5.069
	20	02				Reparatii curente		101.000	101.000	101.000	86.764	86.763	1	26.420
	20	04				Medicamente si materiale sanitare			100.000	37.674	37.674	37.674		44.053
	20	04	01			Medicamente			50.000	25.105	25.105	25.105		26.259
	20	04	02			Materiale sanitare			50.000	12.569	12.569	12.569		17.794
	20	05				Bunuri de natura obiectelor de inventar			50.000	28.473	28.473	28.473		
	20	05	30			Alte obiecte de inventar			50.000	28.473	28.473	28.473		
	51					TITLUL VI TRANSFERURI INTRE UNITATI ALE ADMINISTRATIEI PUBLICE			3.700.000	2.002.037	2.002.037	2.002.037		2.002.037
	51	01				Transferuri curente			3.700.000	2.002.037	2.002.037	2.002.037		2.002.037
	51	01	03			Actiuni de sanatate			500.000	500.000	500.000	500.000		500.000
	51	01	46			Transferuri de la bugetele locale catre institutii publice si activitati finantate integral sau partial din venituri proprii pentru finantarea sanatatii			3.200.000	1.502.037	1.502.037	1.502.037		1.502.037
	56					TITLUL VIII PROIECTE CU FINANTARE DIN FONDURI EXTERNE NERAMBURSABILE (FEN) POSTADERARE		1.470.000	1.470.000	1.470.000	1.470.000		1.470.000	
	56	01				Programe din Fondul European de Dezvoltare Regionala (FEDR)		1.470.000	1.470.000	1.470.000	1.470.000		1.470.000	
	56	01	01			Finantarea nationala*)		1.470.000	1.470.000	1.470.000	1.470.000		1.470.000	
	57					TITLUL VIII ASISTENTA SOCIALA		25.500	25.500	21.533	21.533	21.533		
	57	02				Ajutoare sociale		25.500	25.500	21.533	21.533	21.533		
	57	02	01			Ajutoare sociale in numerar		25.500	25.500	21.533	21.533	21.533		
	70					CHELTUIELI DE CAPITAL		3.005.660	3.330.700	3.330.700	2.551.377	2.445.346	106.031	1.864.165
	71					TITLUL X ACTIVE NEFINANCIARE		3.005.660	3.330.700	3.330.700	2.551.377	2.445.346	106.031	1.864.165
	71	01				Active fixe		788.220	1.219.560	1.219.560	443.252	371.535	71.717	1.864.165

Capi- tol	Sub- capi- tol	Pa- ra- graf	Gru- pa / Titlu	Ar- ti- col	Ali- ne- at	Denumire indicator	Credite de angajament	Credite bugetare		Angajamente bugetare	Angajamente legale	Plati efectuate	Angajamente legale de platit	Cheltuieli efective
								initiale	definitive					
A						B	I	2	3	4	5	6	7=5-6	8
						intretinere si functionare		4.163.500	4.892.880	4.888.330	4.883.354	4.864.499	18.855	4.378.924
	20	02				Reparatii curente		25.000	20.000	12.972	12.717	9.697	3.020	8.200
	20	05				Bunuri de natura obiectelor de inventar		22.000	17.000	10.200	9.576	9.436	140	11.071
	20	05	30			Alte obiecte de inventar		22.000	17.000	10.200	9.576	9.436	140	11.071
	20	30				Alte cheltuieli		1.890.000	2.602.570	2.559.792	2.556.319	2.555.884	435	2.555.005
	20	30	30			Alte cheltuieli cu bunuri si servicii		1.890.000	2.602.570	2.559.792	2.556.319	2.555.884	435	2.555.005
	51					TITLUL VI TRANSFERURI INTRE UNITATI ALE ADMINISTRATIEI PUBLICE		5.954.900	6.228.900	6.221.389	6.221.389	6.221.389		6.223.389
	51	01				Transferuri curente		5.954.900	6.228.900	6.221.389	6.221.389	6.221.389		6.223.389
	51	01	01			Transferuri catre institutiile publice		5.954.900	6.228.900	6.221.389	6.221.389	6.221.389		6.223.389
	55					TITLUL VII ALTE TRANSFERURI		581.720	582.020	576.103	576.103	576.103		981.445
	55	01				A. Transferuri interne		581.720	582.020	576.103	576.103	576.103		981.445
	55	01	18			Alte transferuri curente interne		581.720	582.020	576.103	576.103	576.103		981.445
	59					TITLUL IX ALTE CHELTUIELI		880.180	1.383.880	1.375.267	1.375.267	1.375.267		1.375.267
	59	11				Asociatii si fundatii		230.680	218.380	209.767	209.767	209.767		209.767
	59	12				Sustinerea cultelor		649.500	1.165.500	1.165.500	1.165.500	1.165.500		1.165.500
	70					CHELTUIELI DE CAPITAL		2.955.100	7.105.660	7.105.660	6.619.704	5.567.018	1.052.686	4.696.506
	71					TITLUL X ACTIVE NEFINANCIARE		2.955.100	7.105.660	7.105.660	6.619.704	5.567.018	1.052.686	4.696.506
	71	01				Active fixe		2.055.100	5.098.100	5.098.100	4.612.144	3.728.632	883.512	4.454.477
	71	01	02			Masini, echipamente si mijloace de transport		57.500	57.500	57.500	47.600	47.600		
	71	01	30			Alte active fixe (inclusiv reparatii capitale)		1.997.600	5.040.600	5.040.600	4.564.544	3.681.032	883.512	4.454.477
	71	03				Reparatii capitale aferente activelor fixe		900.000	2.007.560	2.007.560	2.007.560	1.838.386	169.174	242.029
	84					PLATI EFECTUATE IN ANII PRECEDENTI SI RECUPERATE IN ANUL CURENT			-470	-462	-462	-462		

Capi- tol	Sub- capi- tol	Pa- ra- graf	Gru- pa / Titlu	Ar- ti- col	Ali- ne- at	Denumire indicator	Credite de angajament	Credite bugetare		Angajamente bugetare	Angajamente legale	Plati efectuate	Angajamente legale de platit	Cheltuieli efective
								initiale	definitive					
A						B	1	2	3	4	5	6	7=5-6	8
						sanatate		759.400	765.400	728.778	728.778	728.778		716.911
	10	03	04			Contributii de asigurari pentru accidente de munca si boli profesionale		225.200	225.200	215.805	215.805	215.805		212.610
	10	03	06			Contributii pentru concedii si indemnizatii		133.700	134.700	117.711	117.711	117.711		118.543
	20					TITLUL II BUNURI SI SERVICII		5.085.000	5.398.490	5.213.875	5.201.385	5.178.027	23.358	4.909.431
	20	01				Bunuri si servicii		1.239.000	1.373.990	1.311.417	1.298.927	1.275.990	22.937	1.266.987
	20	01	01			Furnituri de birou		78.800	65.300	60.246	60.246	60.246		60.582
	20	01	02			Materiale pentru curatenie		48.500	56.500	54.314	54.314	54.314		51.089
	20	01	03			Incalzit, iluminat si forta motrica		290.000	359.750	343.469	332.119	310.767	21.352	311.453
	20	01	04			Apa, canal si salubritate		29.200	36.940	33.619	32.479	30.894	1.585	31.410
	20	01	08			Posta, telecomunicatii, radio, tv, internet		146.000	108.000	96.182	96.182	96.182		106.279
	20	01	09			Materiale si prestari de servicii cu caracter functional		54.000	51.000	45.261	45.261	45.261		43.454
	20	01	30			Alte bunuri si servicii pentru intretinere si functionare		592.500	696.500	678.326	678.326	678.326		662.720
	20	02				Reparatii curente		43.500	70.000	67.582	67.582	67.161	421	66.500
	20	03				Hrana		513.500	544.500	483.732	483.732	483.732		492.391
	20	03	01			Hrana pentru oameni		513.500	544.500	483.732	483.732	483.732		492.391
	20	04				Medicamente si materiale sanitare		27.000	15.000	13.629	13.629	13.629		13.753
	20	04	01			Medicamente		6.000	3.000	2.326	2.326	2.326		2.372
	20	04	02			Materiale sanitare		21.000	12.000	11.303	11.303	11.303		11.381
	20	05				Bunuri de natura obiectelor de inventar		162.000	279.000	272.560	272.560	272.560		18.100
	20	05	01			Uniforme si echipament								1.566
	20	05	03			Lenjerie si accesorii de pat		30.000	25.000	24.749	24.749	24.749		412
	20	05	30			Alte obiecte de inventar		132.000	254.000	247.811	247.811	247.811		16.122

Capi- tol	Sub- capi- tol	Pa- ra- graf	Gru- pa / Titlu	Ar- ti- col	Ali- ne- at	Denumire indicator	Credite de angajament	Credite bugetare		Angajamente bugetare	Angajamente legale	Plati efectuate	Angajamente legale de platit	Cheltuieli efective
								initiale	definitive					
A						B	I	2	3	4	5	6	7=5-6	8
			20	06		Deplasari, detasari, transferari		41.000	13.000	7.894	7.894	7.894		7.894
			20	06	01	Deplasari interne, detasari, transferari		15.000	8.000	3.926	3.926	3.926		3.926
			20	06	02	Deplasari in strainatate		26.000	5.000	3.968	3.968	3.968		3.968
			20	11		Carti, publicatii si materiale documentare		11.000	11.000	9.536	9.536	9.536		9.536
			20	12		Consultanta si expertiza		2.000	6.000	5.903	5.903	5.903		5.903
			20	13		Pregatire profesionala		36.000	39.000	34.532	34.532	34.532		34.532
			20	14		Protectia muncii		2.000						
			20	30		Alte cheltuieli		3.008.000	3.047.000	3.007.090	3.007.090	3.007.090		2.993.835
			20	30	30	Alte cheltuieli cu bunuri si servicii		3.008.000	3.047.000	3.007.090	3.007.090	3.007.090		2.993.835
			51			TITLUL VI TRANSFERURI INTRE UNITATI ALE ADMINISTRATIEI PUBLICE		60.000	60.000	36.220	36.220	36.220		236.667
			51	01		Transferuri curente		60.000	60.000	36.220	36.220	36.220		236.667
			51	01	01	Transferuri catre institutiile publice		60.000	60.000	36.220	36.220	36.220		236.667
			57			TITLUL VIII ASISTENTA SOCIALA		6.887.000	6.156.000	4.873.783	4.873.783	4.873.783		4.946.319
			57	02		Ajutoare sociale		6.887.000	6.156.000	4.873.783	4.873.783	4.873.783		4.946.319
			57	02	01	Ajutoare sociale in numerar		6.887.000	6.156.000	4.873.783	4.873.783	4.873.783		4.946.319
			59			TITLUL IX ALTE CHELTUIELI		200.000	168.000	165.469	165.469	165.469		165.469
			59	11		Asociatii si fundatii		200.000	168.000	165.469	165.469	165.469		165.469
			70			CHELTUIELI DE CAPITAL		1.942.000	1.604.500	1.133.936	807.268	442.974	364.294	356.515
			71			TITLUL X ACTIVE NEFINANCIARE		1.942.000	1.604.500	1.133.936	807.268	442.974	364.294	356.515
			71	01		Active fixe		1.942.000	1.604.500	1.133.936	807.268	442.974	364.294	350.913
			71	01	01	Constructii		736.000	466.000	48.766	48.766	48.766		13.297
			71	01	02	Masini, echipamente si mijloace de transport								204.810
			71	01	03	Mobilier, aparatura birotica si alte active corporale		137.000	148.000	94.670	94.670	94.670		12.652

Capi- tol	Sub- capi- tol	Pa- ra- graf	Gru- pa / Titlu	Ar- fi- col	Ali- ne- at	Denumire indicator	Credite de angajament	Credite bugetare		Angajamente bugetare	Angajamente legale	Plati efectuate	Angajamente legale de platit	Cheltuieli efective
								initiale	definitive					
A						B	I	2	3	4	5	6	7=5-6	8
			71	01	30	Alte active fixe (inclusiv reparatii capitale)		1.069.000	990.500	990.500	663.832	299.538	364.294	120.154
			71	03		Reparatii capitale aferente activelor fixe								5.602
			84			PLATI EFECTUATE IN ANII PRECEDENTI SI RECUPERATE IN ANUL CURENT		-2.790	-12.130	-12.120	-12.120	-12.120		
			85			Titlul XV PLATI EFECTUATE IN ANII PRECEDENTI SI RECUPERATE IN ANUL CURENT		-2.790	-12.130	-12.120	-12.120	-12.120		
			85	01		Plati efectuate in anii precedenti si recuperate in anul curent		-2.790	-12.130	-12.120	-12.120	-12.120		
7000	02					Partea IV-a SERVICII SI DEZVOLTARE PUBLICA, LOCUINTE, MEDIU SI APE		159.321.290	154.097.950	69.789.920	62.165.684	59.562.733	2.602.951	64.991.438
7002						LOCUINTE, SERVICII SI DEZVOLTARE PUBLICA		147.225.120	139.799.340	57.744.700	50.392.541	47.881.560	2.510.981	53.434.540
			01			CHELTUIELI CURENTE		126.724.640	127.055.030	45.075.436	44.622.102	44.000.407	621.695	46.081.464
			10			TITLUL I CHELTUIELI DE PERSONAL		4.400.000	4.240.000	4.210.000	4.009.117	3.972.186	36.931	3.899.189
			10	01		Cheltuieli salariale in bani		3.458.000	3.405.500	3.375.500	3.174.617	3.141.291	33.326	3.075.831
			10	01	01	Salarii de baza		1.965.000	1.964.900	1.934.900	1.744.900	1.740.893	4.007	1.721.359
			10	01	02	Salarii de merit		55.000	59.000	59.000	59.000	57.917	1.083	53.448
			10	01	03	Indemnizatie de conducere		60.000	66.000	66.000	66.000	65.456	544	64.420
			10	01	04	Spor de vechime		330.000	378.000	378.000	378.000	359.650	18.350	355.604
			10	01	05	Sporuri pentru conditii de munca		44.000	25.740	25.740	25.740	25.739	1	25.739
			10	01	07	Ore suplimentare		2.000						
			10	01	08	Fond de premii		450.000	309.860	309.860	309.762	309.762		309.762
			10	01	09	Prima de vacanta		126.000	126.000	126.000	125.715	125.700	15	85.156
			10	01	12	Indemnizatii platite unor persoane din afara unitatii		8.000	4.000	4.000	4.000	685	3.315	-1.853

Capi- tol	Sub- capi- tol	Pa- ra- graf	Gru- pa / Titlu	Ar- fi- col	Ali- ne- at	Denumire indicator	Credite de angajament	Credite bugetare		Angajamente bugetare	Angajamente legale	Plati efectuate	Angajamente legale de platit	Cheltuieli efective
								initiale	definitive					
A						B	I	2	3	4	5	6	7=5-6	8
			10	01	13	Indemnizatii de delegare		18.000	2.000	2.000	500	492	8	492
			10	01	30	Alte drepturi salariale in bani		400.000	470.000	470.000	461.000	454.997	6.003	461.704
			10	03		Contributii		942.000	834.500	834.500	834.500	830.895	3.605	823.358
			10	03	01	Contributii de asigurari sociale de stat		730.000	631.500	631.500	631.500	631.095	405	626.800
			10	03	02	Contributii de asigurari de somaj		18.000	16.000	16.000	16.000	15.344	656	15.064
			10	03	03	Contributii de asigurari sociale de sanatate		182.000	161.000	161.000	161.000	160.506	494	157.477
			10	03	04	Contributii de asigurari pentru accidente de munca si boli profesionale		6.000	4.000	4.000	4.000	2.561	1.439	2.969
			10	03	06	Contributii pentru concedii si indemnizatii		6.000	22.000	22.000	22.000	21.389	611	21.048
			20			TITLUL II BUNURI SI SERVICII		15.150.000	15.364.190	14.902.822	14.650.371	14.115.431	534.940	13.966.485
			20	01		Bunuri si servicii		12.165.500	12.800.650	12.489.883	12.270.167	11.804.820	465.347	11.668.646
			20	01	01	Furnituri de birou		60.000	50.490	50.490	49.326	44.611	4.715	45.138
			20	01	02	Materiale pentru curatenie		61.000	59.400	51.330	51.300	50.372	928	50.296
			20	01	03	Incalzit, iluminat si forta motrica		5.012.500	5.042.290	4.958.242	4.906.623	4.710.056	196.567	4.720.630
			20	01	04	Apa, canal si salubritate		257.000	247.440	247.400	246.072	238.753	7.319	217.374
			20	01	08	Posta, telecomunicatii, radio, tv, internet		245.000	220.710	220.710	218.538	217.849	689	204.346
			20	01	09	Materiale si prestari de servicii cu caracter functional		496.000	666.220	636.102	622.594	600.958	21.636	655.603
			20	01	30	Alte bunuri si servicii pentru intretinere si functionare		6.034.000	6.514.100	6.325.609	6.175.714	5.942.221	233.493	5.775.259
			20	02		Reparatii curente		558.000	378.000	373.400	372.027	315.449	56.578	314.667
			20	05		Bunuri de natura obiectelor de inventar		60.000	60.000	59.000	53.133	52.579	554	29.967
			20	05	30	Alte obiecte de inventar		60.000	60.000	59.000	53.133	52.579	554	29.967

Capi- tol	Sub- capi- tol	Pa- ra- graf	Gru- pa / Titlu	Ar- ti- col	Ali- ne- at	Denumire indicator	Credite de angajament	Credite bugetare		Angajamente bugetare	Angajamente legale	Plati efectuate	Angajamente legale de platit	Cheltuieli efective
								initiale	definitive					
A						B	I	2	3	4	5	6	7=5-6	8
			20	06		Deplasari, detasari, transferari		35.000	10.200	2.000	2.000	1.536	464	1.492
			20	06	01	Deplasari interne, detasari, transferari		15.000	5.200	2.000	2.000	1.536	464	1.447
			20	06	02	Deplasari in strainatate		20.000	5.000					45
			20	11		Carti, publicatii si materiale documentare		16.500	16.500	16.500	12.318	12.318		10.943
			20	13		Pregatire profesionala		20.000	13.450	11.950	11.092	11.092		11.092
			20	14		Protectia muncii		5.000	15.290	15.000	14.901	14.901		13.058
			20	30		Alte cheltuieli		2.290.000	2.070.100	1.935.089	1.914.733	1.902.736	11.997	1.916.620
			20	30	30	Alte cheltuieli cu bunuri si servicii		2.290.000	2.070.100	1.935.089	1.914.733	1.902.736	11.997	1.916.620
			55			TITLUL VII ALTE TRANSFERURI		107.174.640	107.450.840	25.962.614	25.962.614	25.912.790	49.824	28.215.790
			55	01		A. Transferuri interne		107.174.640	107.450.840	25.962.614	25.962.614	25.912.790	49.824	28.215.790
			55	01	12	Investitii ale regiilor autonome si societatilor comerciale cu capital de stat		103.253.030	101.320.960	21.895.144	21.895.144	21.895.144		24.334.855
			55	01	18	Alte transferuri curente interne		3.921.610	6.129.880	4.067.470	4.067.470	4.017.646	49.824	3.880.935
			70			CHELTUIELI DE CAPITAL		20.565.000	12.912.660	12.837.860	5.939.035	4.049.749	1.889.286	7.353.076
			71			TITLUL X ACTIVE NEFINANCIARE		20.565.000	12.912.660	12.837.860	5.939.035	4.049.749	1.889.286	7.353.076
			71	01		Active fixe		19.465.000	12.839.660	12.774.860	5.899.035	4.015.469	1.883.566	7.353.076
			71	01	01	Constructii		565.500	853.500	853.500	849.268	839.234	10.034	1.254.325
			71	01	02	Masini, echipamente si mijloace de transport			545.000	545.000	540.355	540.355		
			71	01	03	Mobilier, aparatura birotica si alte active corporale		276.600	449.880	415.080	259.505	84.573	174.932	
			71	01	30	Alte active fixe (inclusiv reparatii capitale)		18.622.900	10.991.280	10.961.280	4.249.907	2.551.307	1.698.600	6.098.751
			71	03		Reparatii capitale aferente activelor fixe		1.100.000	73.000	63.000	-0.000	34.280	5.720	

Capi- tol	Sub- capi- tol	Pa- ra- graf	Gru- pa / Titlu	Ar- ti- col	Ali- ne- at	Denumire indicator	Credite de angajament	Credite bugetare		Angajamente bugetare	Angajamente legale	Plati efectuate	Angajamente legale de platit	Cheltuieli efective
								initiale	definitive					
A						B	1	2	3	4	5	6	7=5-6	8
			84			PLATI EFECTUATE IN ANII PRECEDENTI SI RECUPERATE IN ANUL CURENT		-64.520	-168.350	-168.596	-168.596	-168.596		
			85			Titlu XV PLATI EFECTUATE IN ANII PRECEDENTI SI RECUPERATE IN ANUL CURENT		-64.520	-168.350	-168.596	-168.596	-168.596		
			85	01		Plati efectuate in anii precedenti si recuperate in anul curent		-64.520	-168.350	-168.596	-168.596	-168.596		
7402						PROTECTIA MEDIULUI		12.096.170	14.298.610	12.045.220	11.773.143	11.681.173	91.970	11.556.898
			01			CHELTUIELI CURENTE		11.881.170	14.028.430	11.775.036	11.775.036	11.683.066	91.970	11.556.898
			20			TITLUL II BUNURI SI SERVICII		8.500.000	12.000.000	10.852.467	10.852.467	10.760.497	91.970	10.634.329
			20	01		Bunuri si servicii		8.500.000	12.000.000	10.852.467	10.852.467	10.760.497	91.970	10.634.329
			20	01	04	Apa, canal si salubritate		8.500.000	12.000.000	10.852.467	10.852.467	10.760.497	91.970	10.634.329
			55			TITLUL VII ALTE TRANSFERURI		3.381.170	2.028.430	922.569	922.569	922.569		922.569
			55	01		A. Transferuri interne		3.381.170	2.028.430	922.569	922.569	922.569		922.569
			55	01	12	Investitii ale regiilor autonome si societatilor comerciale cu capital de stat		3.381.170	2.028.430	922.569	922.569	922.569		922.569
			70			CHELTUIELI DE CAPITAL		215.000	276.000	276.000	3.923	3.923		
			71			TITLUL X ACTIVE NEFINANCIARE		215.000	276.000	276.000	3.923	3.923		
			71	01		Active fixe		215.000	276.000	276.000	3.923	3.923		
			71	01	30	Alte active fixe (inclusiv reparatii capitale)		215.000	276.000	276.000	3.923	3.923		
			84			PLATI EFECTUATE IN ANII PRECEDENTI SI RECUPERATE IN ANUL CURENT			-5.820	-5.816	-5.816	-5.816		
			85			Titlu XV PLATI EFECTUATE IN ANII PRECEDENTI SI RECUPERATE IN ANUL CURENT			-5.820	-5.816	-5.816	-5.816		

Capi- tol	Sub- capi- tol	Pa- ra- graf	Gru- pa / Titlu	Ar- ti- col	Ali- ne- at	Denumire indicator	Credite de angajament	Credite bugetare		Angajamente bugetare	Angajamente legale	Plati efectuate	Angajamente legale de platit	Cheltuieli efective
								initiale	definitive					
A						B	1	2	3	4	5	6	7=5-6	8
			85	01		Plati efectuate in anii precedenti si recuperate in anul curent			-5.820	-5.816	-5.816	-5.816		
8000	02					Partea V-a ACTIUNI ECONOMICE		124.492.710	131.969.110	107.421.157	91.413.005	87.964.505	3.448.500	75.494.410
8002						ACTIUNI GENERALE ECONOMICE, SI DE MUNCA		18.994.610	18.281.820	13.920.820	4.737.483	1.730.458	3.007.025	30.863
				01		CHELTUIELI CURENTE		16.692.500	16.343.000	11.982.000	3.029.473	30.863	2.998.610	30.863
				56		TITLUL VIII PROIECTE CU FINANTARE DIN FONDURI EXTERNE NERAMBURSABILE (FEN)								
						POSTADERARE		16.692.500	16.343.000	11.982.000	3.029.473	30.863	2.998.610	30.863
				56	01	Programe din Fondul European de Dezvoltare Regionala (FEDR)		13.331.000	13.331.000	11.982.000	3.029.473	30.863	2.998.610	30.863
				56	01	01 Finantarea nationala*)		13.331.000	13.331.000	11.982.000	3.029.473	30.863	2.998.610	30.863
				56	08	Programe Instrumentul European de Vecinatate si Parteneriat(ENP)		3.361.500	3.012.000					
				56	08	01 Finantare nationala		3.361.500	3.012.000					
				70		CHELTUIELI DE CAPITAL		2.302.110	1.938.820	1.938.820	1.708.010	1.699.595	8.415	
				71		TITLUL X ACTIVE NEFINANCIARE		2.302.110	1.938.820	1.938.820	1.708.010	1.699.595	8.415	
				71	01	Active fixe		1.932.150	1.568.860	1.568.860	1.338.050	1.338.050		
				71	01	30 Alte active fixe (inclusiv reparatii capitale)		1.932.150	1.568.860	1.568.860	1.338.050	1.338.050		
				71	03	Reparatii capitale aferente activelor fixe		369.960	369.960	369.960	369.960	361.545	8.415	
8102						COMBUSTIBILI SI ENERGIE		40.200.000	43.946.670	33.696.242	33.696.237	33.696.233	4	31.435.885
				01		CHELTUIELI CURENTE		39.500.000	39.162.000	28.911.572	28.911.572	28.911.568	4	29.498.940
				40		TITLUL IV SUBVENTII		34.200.000	36.000.000	25.753.423	25.753.423	25.753.423		25.753.423
				40	03	Subventii pentru acoperirea diferentelor de pret si tarif		11.200.000	12.000.000	12.000.000	12.000.000	12.000.000		12.000.000

Capi- tol	Sub- capi- tol	Pa- ra- graf	Gru- pa / Titlu	Ar- ti- col	Ali- ne- at	Denumire indicator	Credite de angajament	Credite bugetare		Angajamente bugetare	Angajamente legale	Plati efectuate	Angajamente legale de platit	Cheltuieli efective
								initiale	definitive					
A						B	I	2	3	4	5	6	7=5-6	8
						societatilor comerciale cu capital de stat		3.720.000	2.921.000	2.920.000	2.920.000	2.920.000		2.920.000
	56					TITLUL VIII PROIECTE CU FINANTARE DIN FONDURI EXTERNE NERAMBURSABILE (FEN) POSTADERARE		10.000.000	10.000.000					
	56	01				Programe din Fondul European de Dezvoltare Regionala (FEDR)		10.000.000	10.000.000					
	56	01	01			Finantarea nationala*)		10.000.000	10.000.000					
	70					CHELTUIELI DE CAPITAL		4.756.380	9.868.500	9.868.500	6.729.501	6.288.031	-441.470	8.693.071
	71					TITLUL X ACTIVE NEFINANCIARE		4.756.380	9.868.500	9.868.500	6.729.501	6.288.031	-441.470	8.693.071
	71	01				Active fixe		4.756.380	9.868.500	9.868.500	6.729.501	6.288.031	-441.470	8.693.071
	71	01	30			Alte active fixe (inclusiv reparatii capitale)		4.756.380	9.868.500	9.868.500	6.729.501	6.288.031	-441.470	8.693.071
	79					OPERATIUNI FINANCIARE		5.000.000	5.000.000	5.000.000	5.000.000	5.000.000		
	81					TITLUL XIV RAMBURSARI DE CREDITE		5.000.000	5.000.000	5.000.000	5.000.000	5.000.000		
	81	02				Rambursari de credite interne		5.000.000	5.000.000	5.000.000	5.000.000	5.000.000		
	81	02	05			Rambursari de credite aferente datoriei publice interne locale		5.000.000	5.000.000	5.000.000	5.000.000	5.000.000		
	84					TITLUL XV PLATI EFECTUATE IN ANII PRECEDENTI SI RECUPERATE IN ANUL CURENT		-478.280	-248.880	-181.224	-181.224	-181.224		
	85					Titlu XV PLATI EFECTUATE IN ANII PRECEDENTI SI RECUPERATE IN ANUL CURENT		-478.280	-248.880	-181.224	-181.224	-181.224		
	85	01				Plati efectuate in anii precedenti si recuperate in anul curent		-478.280	-248.880	-181.224	-181.224	-181.224		
9802						EXCEDENT						24.677.977	-24.677.977	

Conducatorul institutiei,

[Handwritten signature]



Conducatorul compartimentului
financiar-contabil

[Handwritten signature]

BIHOR

Pag. 1 - lei-

Capi- tol	Sub- capi- tol	Pa- ra- graf	Gru- pa / Titlu	Ar- ti- col	Ali- ne- at	Denumire indicator	Credite de angajament	Credite bugetare		Angajamente bugetare	Angajamente legale	Plati efectuate	Angajamente legale de platit	Cheltuieli efective
								initiale	definitive					
A						B	1	2	3	4	5	6	7=5-6	8
5006						CREDITE EXTERNE		100.850.680	70.000.000	66.500.000	64.791.848	64.791.848		
8406						TRANSPORTURI		100.850.680	70.000.000	66.500.000	64.791.848	64.791.848		
	03					Transport rutier		100.850.680	70.000.000	66.500.000	64.791.848	64.791.848		
		02				Transport in comun		60.310.000	70.000.000	66.500.000	64.791.848	64.791.848		
		03				Strazi		40.540.680						

Capi- tol	Sub- capi- tol	Pa- ra- graf	Gru- pa / Titlu	Ar- ti- col	Ali- ne- at	Denumire indicator	Credite de angajament	Credite bugetare		Angajamente bugetare	Angajamente legale	Plati efectuate	Angajamente legale de platit	Cheltuieli efective
								initiale	definitive					
A						B	I	2	3	4	5	6	7=5-6	8
5006						CREDITE EXTERNE		100.850.680	70.000.000	66.500.000	64.791.848	64.791.848		
			70			CHELTUIELI DE CAPITAL		100.850.680	70.000.000	66.500.000	64.791.848	64.791.848		
			71			TITLUL X ACTIVE NEFINANCIARE		100.850.680	70.000.000	66.500.000	64.791.848	64.791.848		
			71	01		Active fixe		100.850.680	70.000.000	66.500.000	64.791.848	64.791.848		
			71	01	30	Alte active fixe (inclusiv reparatii capitale)		100.850.680	70.000.000	66.500.000	64.791.848	64.791.848		
8406						TRANSPORTURI		100.850.680	70.000.000	66.500.000	64.791.848	64.791.848		
			70			CHELTUIELI DE CAPITAL		100.850.680	70.000.000	66.500.000	64.791.848	64.791.848		
			71			TITLUL X ACTIVE NEFINANCIARE		100.850.680	70.000.000	66.500.000	64.791.848	64.791.848		
			71	01		Active fixe		100.850.680	70.000.000	66.500.000	64.791.848	64.791.848		
			71	01	30	Alte active fixe (inclusiv reparatii capitale)		100.850.680	70.000.000	66.500.000	64.791.848	64.791.848		

Conducatorul institutiei,

[Signature]Conducatorul compartimentului
financiar-contabil*[Signature]*


BIHOR

Pag. 1 - lei-

Capi- tol	Sub- capi- tol	Pa- ra- graf	Gru- pa / Titlu	Ar- ti- col	Ali- ne- at	Denumire indicator	Credite de angajament	Credite bugetare		Angajamente bugetare	Angajamente legale	Plati efectuate	Angajamente legale de platit	Cheltuieli efective
								initiale	definitive					
A						B	1	2	3	4	5	6	7=5-6	8
5007						CREDITE INTERNE		532.320	33.170.600	33.170.600	21.079.068	7.865.566	13.213.502	9.760.981
8407						TRANSPORTURI		532.320	33.170.600	33.170.600	21.079.068	7.865.566	13.213.502	9.760.981
	03					Transport rutier		532.320	33.170.600	33.170.600	21.079.068	7.865.566	13.213.502	9.760.981
		03				Strazi		532.320	33.170.600	33.170.600	21.079.068	7.865.566	13.213.502	9.760.981

Capi- tol	Sub- capi- tol	Pa- ra- graf	Gru- pa / Titlu	Ar- fi- col	Ali- ne- at	Denumire indicator	Credite de angajament	Credite bugetare		Angajamente bugetare	Angajamente legale	Plati efectuate	Angajamente legale de platit	Cheltuieli efective
								initiale	definitive					
A						B	i	2	3	4	5	6	7=5-6	8
5007						CREDITE INTERNE		532.320	33.170.600	33.170.600	21.079.068	7.865.566	13.213.502	9.760.981
	70					CHELTUIELI DE CAPITAL		532.320	33.170.600	33.170.600	21.079.068	7.865.566	13.213.502	9.760.981
	71					TITLUL X ACTIVE NEFINANCIARE		532.320	33.170.600	33.170.600	21.079.068	7.865.566	13.213.502	9.760.981
	71	01				Active fixe		532.320	33.170.600	33.170.600	21.079.068	7.865.566	13.213.502	9.760.981
	71	01	30			Alte active fixe (inclusiv reparatii capitale)		532.320	33.170.600	33.170.600	21.079.068	7.865.566	13.213.502	9.760.981
8407						TRANSPORTURI		532.320	33.170.600	33.170.600	21.079.068	7.865.566	13.213.502	9.760.981
	70					CHELTUIELI DE CAPITAL		532.320	33.170.600	33.170.600	21.079.068	7.865.566	13.213.502	9.760.981
	71					TITLUL X ACTIVE NEFINANCIARE		532.320	33.170.600	33.170.600	21.079.068	7.865.566	13.213.502	9.760.981
	71	01				Active fixe		532.320	33.170.600	33.170.600	21.079.068	7.865.566	13.213.502	9.760.981
	71	01	30			Alte active fixe (inclusiv reparatii capitale)		532.320	33.170.600	33.170.600	21.079.068	7.865.566	13.213.502	9.760.981

Conducatorul institutiei,

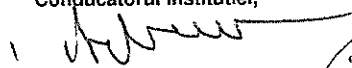


Conducatorul compartimentului
financiar-contabil


BUGETUL
FONDURILOR NERAMBURSABILE

Pag. 1 - lei-

Capi- tol	Sub- capi- tol	Pa- ra- graf	Gru- pa / Titlu	Ar- ti- col	Ali- ne- at	Denumire indicator	Prevederi bugetare initiale	Prevederi bugetare definitive	Drepturi constatate			Incasari realizate	Stingeri pe alte cai decat incasari	Drepturi constatate de incasat
									Total, din care:	din anii precedenti	din anul curent			
A						B	1	2	3=4+5	4	5	6	7	8=3-6-7
0001	08					TOTAL VENITURI-NERAMBURSABILE	5.710.630	5.252.880	168.654		168.654	168.654		
0002						I. VENITURI CURENTE		3.150						
2900						C. VENITURI NEFISCALE		3.150						
3300						C2. VANZARI DE BUNURI SI SERVICII		3.150						
3608						DIVERSE VENITURI		3.150						
	50					Alte venituri		3.150						
4100	08					IV. SUBVENTII	5.710.630	5.249.730	168.654		168.654	168.654		
4408						DONATII DIN STRAINATATE	5.710.630	5.249.730	168.654		168.654	168.654		
	01					Donatii din strainatate	5.710.630	5.249.730	168.654		168.654	168.654		
	01					Curente	5.710.630	5.249.730	168.654		168.654	168.654		

Conducatorul institutiei,


Conducatorul compartimentului
financiar-contabil



BIHOR

Capi- tol	Sub- capi- tol	Pa- ra- graf	Gru- pa / Titlu	Ar- ti- col	Ali- ne- at	Denumire indicator	Credite de angajament	Credite bugetare		Angajamente bugetare	Angajamente legale	Plati efectuate	Angajamente legale de platit	Cheltuieli efective
								initiale	definitive					
A						B	1	2	3	4	5	6	7=5-6	8
5008						FONDURI EXTERNE NERAMBURSABILE		5.710.630	5.252.880	4.915.855	365.855	365.834	21	37.379
5108						AUTORITATI PUBLICE SI ACTIUNI EXTERNE		650.000	650.000	587.351	37.351	37.351		37.351
	01					Autoritati executive si legislative		650.000	650.000	587.351	37.351	37.351		37.351
		03				Autoritati executive		650.000	650.000	587.351	37.351	37.351		37.351
6708						CULTURA, RECREERE SI RELIGIE			3.150					
	50					Alte servicii in domeniile culturii, recreerii si religiei			3.150					
6808						ASIGURARI SI ASISTENTA SOCIALA		93.500	93.500	28	28	28		28
	15					Prevenirea excluderii sociale		93.500	93.500	28	28	28		28
		50				Alte cheltuieli in domeniul prevenirii excluderii sociale		93.500	93.500	28	28	28		28
7008						LOCUINTE, SERVICII SI DEZVOLTARE PUBLICA		4.874.630	4.506.230	4.328.476	328.476	328.455	21	
	50					Alte servicii in domeniile locuintelor, serviciilor si dezvoltarii comunale		4.874.630	4.506.230	4.328.476	328.476	328.455	21	
8008						ACTIUNI GENERALE ECONOMICE, SI DE MUNCA		92.500						
8008	01					Actiuni generale economice si comerciale		92.500						
		10				Programe de dezvoltare regionala si sociala		92.500						
9808						EXCEDENT						-197.180	197.180	

Capi- tol	Sub- capi- tol	Pa- ra- graf	Gru- pa / Titlu	Ar- ti- col	Ali- ne- at	Denumire indicator	Credite de angajament	Credite bugetare		Angajamente bugetare	Angajamente legale	Plati efectuate	Angajamente legale de platit	Cheltuieli efective
								initiale	definitive					
A						B	1	2	3	4	5	6	7=5-6	8
5008						FONDURI EXTERNE NERAMBURSABILE		5.710.630	5.252.880	4.915.855	365.855	365.834	21	37.379
	01					CHELTUIELI CURENTE		193.500	304.250	37.379	37.379	37.358	21	37.379
	20					TITLUL II BUNURI SI SERVICII		193.500	304.250	37.379	37.379	37.358	21	37.379
	70					CHELTUIELI DE CAPITAL		5.517.130	4.948.630	4.878.476	328.476	328.476		
	71					TITLUL X ACTIVE NEFINANCIARE		5.517.130	4.948.630	4.878.476	328.476	328.476		
	71	01				Active fixe		5.517.130	4.948.630	4.878.476	328.476	328.476		
	71	01	03			Mobilier, aparatura birotica si alte active corporale		550.000	550.000	550.000				
	71	01	30			Alte active fixe (inclusiv reparatii capitale)		4.967.130	4.398.630	4.328.476	328.476	328.476		
5108						AUTORITATI PUBLICE SI ACTIUNI EXTERNE		650.000	650.000	587.351	37.351	37.351		37.351
	01					CHELTUIELI CURENTE		100.000	100.000	37.351	37.351	37.351		37.351
	20					TITLUL II BUNURI SI SERVICII		100.000	100.000	37.351	37.351	37.351		37.351
	20	01				Bunuri si servicii		100.000	100.000	37.351	37.351	37.351		37.351
	20	01	30			Alte bunuri si servicii pentru intretinere si functionare		100.000	100.000	37.351	37.351	37.351		37.351
	70					CHELTUIELI DE CAPITAL		550.000	550.000	550.000				
	71					TITLUL X ACTIVE NEFINANCIARE		550.000	550.000	550.000				
	71	01				Active fixe		550.000	550.000	550.000				
	71	01	03			Mobilier, aparatura birotica si alte active corporale		550.000	550.000	550.000				
6708						CULTURA, RECREERE SI RELIGIE			3.150					
	01					CHELTUIELI CURENTE			3.150					
	20					TITLUL II BUNURI SI SERVICII			3.150					
	20	30				Alte cheltuieli			3.150					
	20	30	30			Alte cheltuieli cu bunuri si servicii			3.150					
6808						ASIGURARI SI ASISTENTA SOCIALA		93.500	93.500	28	28	28		28

Capi- tol	Sub- capi- tol	Pa- ra- graf	Gru- pa / Titlu	Ar- ti- col	Ali- ne- at	Dezignare indicator	Credite de angajament	Credite bugetare		Angajamente bugetare	Angajamente legale	Plati efectuate	Angajamente legale de platit	Cheltuieli efective
								initiale	definitive					
A						B	1	2	3	4	5	6	7=5-6	8
			01			CHELTUIELI CURENTE		93.500	93.500	28	28	28		28
			20			TITLUL II BUNURI SI SERVICII		93.500	93.500	28	28	28		28
			20	30		Alte cheltuieli		93.500	93.500	28	28	28		28
			20	30	30	Alte cheltuieli cu bunuri si servicii		93.500	93.500	28	28	28		28
7008						LOCUINTE, SERVICII SI DEZVOLTARE PUBLICA		4.874.630	4.506.230	4.328.476	328.476	328.455	21	
			01			CHELTUIELI CURENTE			107.600			-21	21	
			20			TITLUL II BUNURI SI SERVICII			107.600			-21	21	
			20	01		Bunuri si servicii			107.600			-21	21	
			20	01	30	Alte bunuri si servicii pentru intretinere si functionare			107.600			-21	21	
			70			CHELTUIELI DE CAPITAL		4.874.630	4.398.630	4.328.476	328.476	328.476		
			71			TITLUL X ACTIVE NEFINANCIARE		4.874.630	4.398.630	4.328.476	328.476	328.476		
			71	01		Active fixe		4.874.630	4.398.630	4.328.476	328.476	328.476		
			71	01	30	Alte active fixe (inclusiv reparatii capitale)		4.874.630	4.398.630	4.328.476	328.476	328.476		
8008						ACTIUNI GENERALE ECONOMICE. SI DE MUNCA			92.500					
			70			CHELTUIELI DE CAPITAL			92.500					
			71			TITLUL X ACTIVE NEFINANCIARE			92.500					
			71	01		Active fixe			92.500					
			71	01	30	Alte active fixe (inclusiv reparatii capitale)			92.500					
9808						EXCEDENT						-197.180	197.180	

Conducatorul institutiei,



Conducatorul compartimentului
financiar-contabil

AUTOFINANȚATE
SI SUBVENȚII

Capi- tol	Sub- capi- tol	Pa- ra- graf	Gru- pa / Titlu	Ar- ti- col	Ali- ne- at	Denumire indicator	Prevederi bugetare initiale	Prevederi bugetare definitive	Drepturi constatate			Incasari realizate	Stingeri pe alte cai decat incasari	Drepturi constatate de incasat
									Total, din care:	din anii precedenti	din anul curent			
A						B	1	2	3=4+5	4	5	6	7	8=3-6-7
0001	10					TOTAL VENITURI-VENITURI	31.434.590	31.011.480	22.731.639		22.731.639	22.731.639		
0002						I. VENITURI CURENTE	14.972.640	15.181.120	8.729.617		8.729.617	8.729.617		
2900						C. VENITURI NEFISCALE	14.972.640	15.181.120	8.729.617		8.729.617	8.729.617		
3000						C1. VENITURI DIN PROPRIETATE	544.930	581.010	741.666		741.666	741.666		
3010						VENITURI DIN PROPRIETATE	544.930	581.010	741.666		741.666	741.666		
	05					Venituri din concesiuni si inchirieri	444.930	481.010	472.141		472.141	472.141		
	09					Venituri din utilizarea pasunilor comunale	100.000	100.000	20.400		20.400	20.400		
3010	50					Alte venituri din proprietate			249.125		249.125	249.125		
3300	10					C2. VANZARI DE BUNURI SI SERVICII	14.427.710	14.600.110	7.987.951		7.987.951	7.987.951		
3310						VENITURI DIN PRESTARI DE SERVICII SI ALTE ACTIVITATI	12.467.710	12.589.610	6.884.679		6.884.679	6.884.679		
3310	05					Taxe si alte venituri in invatamant	962.010	962.010	666.705		666.705	666.705		
	08					Venituri din prestari de servicii	858.950	916.950	125.515		125.515	125.515		
	14					Contributia elevilor si studentilor pentru internate, cantine si cantine	2.548.880	2.552.880	2.050.329		2.050.329	2.050.329		
3310	17					Venituri din organizarea de cursuri de calificare si conversie profesionala, specializare si perfectionare	218.000	218.000	63.750		63.750	63.750		
3310	19					Venituri din serbari si spectacole scolare manifestari culturale, artistice si sportive	122.000	150.500	200.670		200.670	200.670		
3310	50					Alte venituri din prestari de servicii si alte activitati	7.757.870	7.789.270	3.777.710		3.777.710	3.777.710		
3410						VENITURI DIN TAXE ADMINISTRATIVE, ELIBERARI PERMISE			1.313		1.313	1.313		

Capi- tol	Sub- capi- toi	Pa- ra- graf	Gru- pa / Titlu	Ar- ti- col	Aii- ne- at	Denumire indicator	Prevederi bugetare initiale	Prevederi bugetare definitive	Drepturi constatate			Incasari realizate	Stingeri pe alte cai decat incasari	Drepturi constatate de incasat
									Total, din care:	din anii precedenti	din anul curent			
A						B	1	2	3=4+5	4	5	6	7	8=3-6-7
3410	50					Alte venituri din taxe administrative, eliberari permise			1.313		1.313	1.313		
3610						DIVERSE VENITURI			14.724		14.724	14.724		
	50					Alte venituri			14.724		14.724	14.724		
3710						TRANSFERURI VOLUNTARE, ALTELE DECAT SUBVENTIILE	1.960.000	2.010.500	1.087.235		1.087.235	1.087.235		
3710	01					Donatii si sponsorizari	1.960.000	2.010.500	1.087.235		1.087.235	1.087.235		
4100	10					IV. SUBVENTII	16.461.950	15.830.360	14.002.022		14.002.022	14.002.022		
4210						SUBVENTII DE LA BUGETUL DE STAT			2.002.037		2.002.037	2.002.037		
	11					Subventii de la bugetul de stat pentru spitale			2.002.037		2.002.037	2.002.037		
4310						SUBVENTII DE LA ALTE ADMINISTRATII	16.461.950	15.830.360	11.999.985		11.999.985	11.999.985		
	09					Subventii pentru institutii publice	16.461.950	12.630.360	11.999.985		11.999.985	11.999.985		
	14					Subventii de la bugetul local pentru finantarea sanatatii		3.200.000						

Conducatorul institutiei,

Conducatorul compartimentului
financiar-contabil

BIHOR

Pag. 1 - lei-

Capi- tol	Sub- capi- tol	Pa- ra- graf	Gru- pa / Titlu	Ar- ti- col	Ali- ne- at	Denumire indicator	Credite de angajament	Credite bugetare		Angajamente bugetare	Angajamente legale	Plati efectuate	Angajamente legale de platit	Cheltuieli efective
								initiale	definitive					
A						B	1	2	3	4	5	6	7=5-6	8
5010						TOTAL CHELTUIELI DIN VENITURI PROPRII SI SUBVENTII		31.434.050	31.011.480	23.006.768	22.916.967	21.876.168	1.040.799	21.100.989
5410						ALTE SERVICII PUBLICE GENERALE		2.530.950	2.516.450	2.104.395	2.104.394	2.104.394		2.046.673
	10					Servicii publice comunitare de evidenta a persoanelor		2.530.950	2.516.450	2.104.395	2.104.394	2.104.394		2.046.673
6110						ORDINE PUBLICA SI SIGURANTA NATIONALA		8.040.000	3.889.490	3.312.645	3.312.645	3.312.645		2.371.256
	03					Ordine publica		8.040.000	3.889.490	3.312.645	3.312.645	3.312.645		2.371.256
		04				Politia comunitara		8.040.000	3.889.490	3.312.645	3.312.645	3.312.645		2.371.256
6510						INVATAMANT		12.487.100	12.711.040	7.394.282	7.394.282	7.394.282		7.235.896
	03					Invatamant prescolar si primar		6.320.000	6.325.000	3.209.095	3.209.095	3.209.095		3.206.010
		01				Invatamant prescolar		6.320.000	6.325.000	3.209.095	3.209.095	3.209.095		3.206.010
		04				Invatamant secundar		2.224.930	2.435.250	1.287.900	1.287.900	1.287.900		1.079.313
			01			Invatamant secundar inferior		257.790	277.210	191.539	191.539	191.539		113.016
			02			Invatamant secundar superior		1.792.140	1.981.040	1.077.768	1.077.768	1.077.768		926.225
			03			Invatamant profesional		175.000	177.000	18.593	18.593	18.593		40.072
			05			Invatamant postliceal		687.010	687.010	423.251	423.251	423.251		423.448
			11			Servicii auxiliare pentru educatie		3.255.160	3.263.780	2.474.036	2.474.036	2.474.036		2.527.125
				03		Internate si cantine pentru elevi		2.645.160	2.653.780	2.053.923	2.053.923	2.053.923		2.038.191
				30		Alte servicii auxiliare		610.000	610.000	420.113	420.113	420.113		488.934
6610						SANATATE			3.200.000	1.502.037	1.502.037	1.502.037		1.605.190
			06			Servicii medicale in unitati sanitare cu paturi			3.200.000	1.502.037	1.502.037	1.502.037		1.605.190
6610	06	01				Spitale generale			3.200.000	1.502.037	1.502.037	1.502.037		1.605.190
6710						CULTURA, RECREERE SI RELIGIE		8.226.000	8.544.500	8.544.500	8.544.500	7.503.701	1.040.799	7.782.865
		03				Servicii culturale		960.000	1.008.500	1.008.500	1.008.500	1.008.500		1.029.829
			06			Casa de cultura		960.000	1.008.500	1.008.500	1.008.500	1.008.500		1.029.829
			05			Servicii recreative si sportive		7.266.000	7.536.000	7.536.000	7.536.000	6.495.201	1.040.799	6.753.036

Capi- tol	Sub- capi- tol	Pa- ra- graf	Gru- pa / Titlu	Ar- ti- col	Ali- ne- at	Denumire indicator	Credite de angajament	Credite bugetare		Angajamente bugetare	Angajamente legale	Plati efectuate	Angajamente legale de platit	Cheltuieli efective
								initiale	definitive					
A						B	i	2	3	4	5	6	7=5-6	8
6710	01					Sport		7.266.000	7.536.000	7.536.000	7.536.000	6.495.201	1.040.799	6.753.036
8310						AGRICULTURA, SILVICULTURA, SI VANATOARE		100.000	100.000	100.000	10.200	10.200		10.200
8310	03					Agricultura		100.000	100.000	100.000	10.200	10.200		10.200
		30				Alte cheltuieli in domeniul agriculturii		100.000	100.000	100.000	10.200	10.200		10.200
8710						ALTE ACTIUNI ECONOMICE		50.000	50.000	48.909	48.909	48.909		48.909
	50					Alte actiuni economice		50.000	50.000	48.909	48.909	48.909		48.909
9810						EXCEDENT		540				855.471	-855.471	

Capi- tol	Sub- capi- tol	Pa- ra- graf	Gru- pa / Titlu	Ar- ti- col	Ali- ne- at	Denumire indicator	Credite de angajament	Credite bugetare		Angajamente bugetare	Angajamente legale	Plati efectuate	Angajamente legale de platit	Cheltuieli efective
								initiale	definitive					
A						B	1	2	3	4	5	6	7=5-6	8
						afara unitatii		215.000	211.800	156.165	156.165	156.165		156.165
	10	01	13			Indemnizatii de delegare		1.000	1.000	253	253	253		1.716
	10	01	30			Alte drepturi salariale in bani		115.000	118.200	118.108	118.108	118.108		77.657
	10	03				Contributii		287.000	287.000	229.895	229.895	229.895		278.856
	10	03	01			Contributii de asigurari sociale de stat		211.000	211.000	172.334	172.334	172.334		199.930
	10	03	02			Contributii de asigurari de somaj		8.000	8.000	4.309	4.309	4.309		4.914
	10	03	03			Contributii de asigurari sociale de sanatate		60.000	60.000	51.576	51.576	51.576		57.874
	10	03	04			Contributii de asigurari pentru accidente de munca si boli profesionale		4.000	4.000	1.676	1.676	1.676		1.731
	10	03	06			Contributii pentru concedii si indemnizatii		4.000	4.000					14.407
	20					TITLUL II BUNURI SI SERVICII		972.450	1.041.450	878.541	878.540	878.540		845.928
	20	01				Bunuri si servicii		331.720	348.720	319.677	319.677	319.677		300.113
	20	01	01			Furnituri de birou		52.000	38.000	37.603	37.603	37.603		33.781
	20	01	02			Materiale pentru curatenie		12.000	10.000	8.784	8.784	8.784		9.300
	20	01	03			Incalzit, iluminat si forta motrica		34.500	34.500	32.594	32.594	32.594		32.594
	20	01	04			Apa, canal si salubritate		1.920	2.920	2.499	2.499	2.499		2.499
	20	01	08			Posta, telecomunicatii, radio, tv, internet		82.300	86.300	82.830	82.830	82.830		81.951
	20	01	09			Materiale si prestari de servicii cu caracter functional		4.000	8.000	7.780	7.780	7.780		7.315
	20	01	30			Alte bunuri si servicii pentru intretinere si functionare		145.000	169.000	147.587	147.587	147.587		132.673
	20	02				Reparatii curente		5.000	26.000	21.366	21.366	21.366		21.366
	20	05				Bunuri de natura obiectelor de inventar		9.500	20.500	18.776	18.776	18.776		

Capi- tol	Sub- capi- tol	Pa- ra- graf	Gru- pa / Titlu	Ar- ti- col	Ali- ne- at	Denumire indicator	Credite de angajament	Credite bugetare		Angajamente bugetare	Angajamente legale	Plati efectuate	Angajamente legale de platit	Cheltuieli efective
								initiale	definitive					
A						B	1	2	3	4	5	6	7=5-6	8
			20	05	30	Alte obiecte de inventar		9.500	20.500	18.776	18.776	18.776		
			20	06		Deplasari, detasari, transferari		4.000	7.000	2.088	2.088	2.088		624
			20	06	01	Deplasari interne, detasari, transferari		4.000	7.000	2.088	2.088	2.088		624
			20	11		Carti, publicatii si materiale documentare		700	700	641	641	641		511
			20	13		Pregatire profesionala			8.000	465	465	465		465
			20	14		Protectia nuntii		500	500					
			20	30		Alte cheltuieli		621.030	630.030	515.528	515.527	515.527		522.849
			20	30	30	Alte cheltuieli cu bunuri si servicii		621.030	630.030	515.528	515.527	515.527		522.849
			70			CHELTUIELI DE CAPITAL		8.500	5.000	5.000	5.000	5.000		-19.648
			71			TITLUL X ACTIVE NEFINANCIARE		8.500	5.000	5.000	5.000	5.000		-19.648
			71	01		Active fixe		8.500	5.000	5.000	5.000	5.000		-19.648
			71	01	02	Masini, echipamente si mijloace de transport								19.741
			71	01	03	Mobilier, aparatura birotica si alte active corporale		8.500	5.000	5.000	5.000	5.000		91.133
			71	01	30	Alte active fixe (inclusiv reparatii capitale)								-130.522
6110						ORDINE PUBLICA SI SIGURANTA NATIONALA		8.040.000	3.889.490	3.312.645	3.312.645	3.312.645		2.371.256
			01			CHELTUIELI CURENTE		7.050.000	3.126.190	2.551.751	2.551.751	2.551.751		2.252.026
			10			TITLUL I CHELTUIELI DE PERSONAL		4.000.000	1.805.000	1.367.663	1.367.663	1.367.663		1.377.611
			10	01		Cheltuieli salariale in bani		3.114.520	1.377.040	1.085.656	1.085.656	1.085.656		1.101.683
			10	01	01	Salarii de baza		1.344.820	642.630	619.001	619.001	619.001		659.607
			10	01	02	Salarii de merit		73.230	29.780	25.500	25.500	25.500		23.676
			10	01	03	Indemnizatie de conducere		52.210	35.430	31.271	31.271	31.271		30.408
			10	01	04	Spor de vechime		220.540	104.900	83.846	83.846	83.846		83.290
			10	01	06	Alte sporuri		714.480	188.460	98.075	98.075	98.075		112.040

Capi- tol	Sub- capi- tol	Pa- ra- graf	Gru- pa / Titlu	Ar- ti- col	Ali- ne- at	Denumire indicator	Credite de angajament	Credite bugetare		Angajamente bugetare	Angajamente legale	Plati efectuate	Angajamente legale de platit	Cheltuieli efective
								initiale	definitive					
A						B	1	2	3	4	5	6	7=5-6	8
			10	01	07	Ore suplimentare		100.000	46.520	46.516	46.516	46.516		46.454
			10	01	08	Fond de premii		186.140	25.450	25.447	25.447	25.447		5.451
			10	01	09	Prima de vacanta		98.750	98.750	32.844	32.844	32.844		17.294
			10	01	12	Indemnizatii platite unor persoane din afara unitatii		25.340	25.340	3.537	3.537	3.537		
			10	01	13	Indemnizatii de delegare		21.000	21.000	2.301	2.301	2.301		2.327
			10	01	30	Alte drepturi salariale in bani		278.010	158.780	117.318	117.318	117.318		121.136
			10	03		Contributii		885.480	427.960	282.007	282.007	282.007		275.928
			10	03	01	Contributii de asigurari sociale de stat		635.810	324.030	217.977	217.977	217.977		217.082
			10	03	02	Contributii de asigurari de somaj		17.180	7.260	3.962	3.962	3.962		3.873
			10	03	03	Contributii de asigurari sociale de sanatate		178.710	81.430	55.378	55.378	55.378		54.460
			10	03	04	Contributii de asigurari pentru accidente de munca si boli profesionale		24.570	5.400	3.793	3.793	3.793		3.101
			10	03	06	Contributii pentru concedii si indemnizatii		29.210	9.840	897	897	897		-2.588
			20			TITLUL II BUNURI SI SERVICII		3.050.000	1.321.190	1.184.088	1.184.088	1.184.088		874.415
			20	01		Bunuri si servicii		426.500	288.860	254.903	254.903	254.903		262.655
			20	01	01	Furnituri de birou		10.000	13.000	12.657	12.657	12.657		16.627
			20	01	02	Materiale pentru curatenie		2.000	2.000	1.933	1.933	1.933		1.795
			20	01	03	Incalzit, iluminat si forta motrica		45.000	45.000	29.185	29.185	29.185		29.185
			20	01	04	Apa, canal si salubritate		8.000	8.000	5.396	5.396	5.396		5.396
			20	01	08	Posta, telecomunicatii, radio, tv, internet		112.000	47.490	32.389	32.389	32.389		32.389
			20	01	09	Materiale si prestari de servicii cu caracter functional		43.500	28.430	28.413	28.413	28.413		33.019

Capi- tol	Sub- capi- tol	Pa- ra- graf	Gru- pa / Titlu	Ar- ti- col	Ali- ne- at	Denumire indicator	Credite de angajament	Credite bugetare		Angajamente bugetare	Angajamente legale	Plati efectuate	Angajamente legale de platit	Cheltuieli efective
								initiale	definitive					
A						B	1	2	3	4	5	6	7=5-6	8
			20	01	30	Alte bunuri si servicii pentru intretinere si functionare		206.000	144.940	144.930	144.930	144.930		144.244
			20	02		Reparatii curente		10.000	8.620	8.605	8.605	8.605		8.508
			20	05		Bunuri de natura obiectelor de inventar		929.000	380.240	298.068	298.068	298.068		
			20	05	01	Uniforme si echipament		725.000	205.540	150.942	150.942	150.942		
			20	05	30	Alte obiecte de inventar		204.000	174.700	147.126	147.126	147.126		
			20	06		Deplasari, detasari, transferari		7.000	7.000	5.625	5.625	5.625		5.599
			20	06	01	Deplasari interne, detasari, transferari		7.000	7.000	5.625	5.625	5.625		5.599
			20	11		Carti, publicatii si materiale documentare		1.200	690	671	671	671		716
			20	13		Pregatire profesionala		62.000	680	675	675	675		1.744
			20	14		Protectia muncii		2.000	1.430	1.414	1.414	1.414		341
			20	15		Munitie, furnituri si armament de natura activelor fixe pentru armata		5.000	4.030	4.016	4.016	4.016		
			20	30		Alte cheltuieli		1.607.300	629.640	610.111	610.111	610.111		594.852
			20	30	30	Alte cheltuieli cu bunuri si servicii		1.607.300	629.640	610.111	610.111	610.111		594.852
			70			CHELTUIELI DE CAPITAL		990.000	763.300	760.894	760.894	760.894		119.230
			71			TITLUL X ACTIVE NEFINANCIARE		990.000	763.300	760.894	760.894	760.894		119.230
			71	01		Active fixe		990.000	763.300	760.894	760.894	760.894		119.230
			71	01	02	Masini, echipamente si mijloace de transport		766.650	701.700	701.643	701.643	701.643		104.683
			71	01	03	Mobilier, aparatura birotica si alte active corporale		195.850	19.500	18.822	18.822	18.822		12.602
			71	01	30	Alte active fixe (inclusiv reparatii capitale)		27.500	42.100	40.429	40.429	40.429		1.945
6510						INVATAMANT		12.487.100	12.711.040	7.394.282	7.394.282	7.394.282		7.235.896
			01			CHELTUIELI CURENTE		12.260.300	12.484.240	7.384.353	7.384.353	7.384.353		7.206.137

Capi- tol	Sub- capi- tol	Pa- ra- graf	Gru- pa / Titlu	Ar- ti- col	Ali- ne- at	Denumire indicator	Credite de angajament	Credite bugetare		Angajamente bugetare	Angajamente legale	Plati efectuate	Angajamente legale de platit	Cheltuieli efective
								initiale	definitive					
A						B	1	2	3	4	5	6	7=5-6	8
			10			TITLUL I CHELTUIELI DE PERSONAL		1.471.520	1.488.540	677.294	677.294	677.294		687.068
			10	01		Cheltuieli salariale in bani		1.155.850	1.168.450	535.562	535.562	535.562		542.037
			10	01	01	Salarii de baza		278.720	316.120	198.251	198.251	198.251		202.656
			10	01	02	Salarii de merit		2.000	2.000	881	881	881		941
			10	01	03	Indemnizatie de conducere		9.000	9.000	7.642	7.642	7.642		8.270
			10	01	04	Spor de vechime		43.100	41.890	25.214	25.214	25.214		26.509
			10	01	05	Sporuri pentru conditii de munca		16.000	16.000	481	481	481		481
			10	01	06	Alte sporuri		4.000	4.000	1.105	1.105	1.105		1.138
			10	01	07	Ore suplimentare		41.000	46.500	14.398	14.398	14.398		11.950
			10	01	08	Fond de premii		28.410	30.900	13.701	13.701	13.701		13.505
			10	01	10	Fond pentru posturi ocupate prin cumul		170.000	170.000	29.228	29.228	29.228		29.228
			10	01	11	Fond aferent platii cu ora		319.620	314.680	116.945	116.945	116.945		117.813
			10	01	12	Indemnizatii platite unor persoane din afara unitatii		160.000	133.360	90.021	90.021	90.021		95.404
			10	01	13	Indemnizatii de delegare		14.000	14.000	468	468	468		468
			10	01	30	Alte drepturi salariale in bani		70.000	70.000	37.227	37.227	37.227		33.674
			10	03		Contributii		315.670	320.090	141.732	141.732	141.732		145.031
			10	03	01	Contributii de asigurari sociale de stat		206.070	208.970	107.131	107.131	107.131		109.163
			10	03	02	Contributii de asigurari de somaj		15.450	15.630	2.642	2.642	2.642		2.670
			10	03	03	Contributii de asigurari sociale de sanatate		63.630	64.510	27.273	27.273	27.273		27.614
			10	03	04	Contributii de asigurari pentru accidente de munca si boli profesionale		14.440	14.520	1.305	1.305	1.305		1.256
			10	03	06	Contributii pentru concedii si indemnizatii		16.080	16.460	3.381	3.381	3.381		4.328
			20			TITLUL II BUNURI SI SERVICII		10.788.780	10.995.700	6.707.059	6.707.059	6.707.059		6.519.069

Capi- tol	Sub- capi- tol	Pa- ra- graf	Gru- pa / Titlu	Ar- ti- col	Ali- ne- at	Denumire indicator	Credite de angajament	Credite bugetare		Angajamente bugetare	Angajamente legale	Plati efectuate	Angajamente legale de platit	Cheltuieli efective
								initiale	definitive					
A						B	1	2	3	4	5	6	7=5-6	8
			20	01		Bunuri si servicii		1.165.460	1.210.060	809.770	809.770	809.770		813.991
			20	01	01	Furnituri de birou		32.000	27.500	12.697	12.697	12.697		11.523
			20	01	02	Materiale pentru curatenie		62.000	41.820	13.279	13.279	13.279		12.532
			20	01	03	Incalzit, iluminat si forta motrica								10
			20	01	05	Carburanti si lubrifianti		6.000	3.500	2.255	2.255	2.255		2.105
			20	01	07	Transport								1.540
			20	01	08	Posta, telecomunicatii, radio, tv, internet		36.500	36.920	22.130	22.130	22.130		20.557
			20	01	09	Materiale si prestari de servicii cu caracter functional		41.500	49.500	15.670	15.670	15.670		14.281
			20	01	30	Alte bunuri si servicii pentru intretinere si functionare		987.460	1.050.820	743.739	743.739	743.739		751.443
			20	03		Hrana		8.788.080	8.758.080	5.283.117	5.283.117	5.283.117		5.345.075
			20	03	01	Hrana pentru oameni		8.788.080	8.758.080	5.283.117	5.283.117	5.283.117		5.345.075
			20	04		Medicamente si materiale sanitare		6.400	6.400	400	400	400		
			20	04	02	Materiale sanitare		6.400	6.400	400	400	400		
			20	05		Bunuri de natura obiectelor de inventar		453.300	456.800	175.439	175.439	175.439		9.638
			20	05	01	Uniforme si echipament		1.000	1.000	1.000	1.000	1.000		
			20	05	03	Lenjerie si accesorii de pat		52.000	52.000	5.000	5.000	5.000		
			20	05	30	Alte obiecte de inventar		400.300	403.800	169.439	169.439	169.439		9.638
			20	06		Deplasari, detasari, transferari		21.500	22.000	2.102	2.102	2.102		2.102
			20	06	01	Deplasari interne, detasari, transferari		21.500	22.000	2.102	2.102	2.102		2.102
			20	09		Materiale de laborator								5
			20	11		Carti, publicatii si materiale documentare		13.500	16.000	4.150	4.150	4.150		
			20	13		Pregatire profesionala		26.000	23.000	3.970	3.970	3.970		3.970
			20	14		Protectia muncii		1.000						


Capi- toi	Sub- capi- tol	Pa- ra- graf	Gru- pa / Titlu	Ar- ti- col	Ali- ne- at	Denumire indicator	Credite de angajament	Credite bugetare		Angajamente bugetare	Angajamente legale	Plati efectuate	Angajamente legale de platit	Cheltuieli efective
								initiale	definitive					
A						B	1	2	3	4	5	6	7=5-6	8
			20	30		Alte cheltuieli		313.540	503.360	428.111	428.111	428.111		344.288
			20	30	30	Alte cheltuieli cu bunuri si servicii		313.540	503.360	428.111	428.111	428.111		344.288
			70			CHELTUIELI DE CAPITAL		226.800	226.800	9.929	9.929	9.929		29.759
			71			TITLUL X ACTIVE NEFINANCIARE		226.800	226.800	9.929	9.929	9.929		29.759
			71	01		Active fixe		226.800	226.800	9.929	9.929	9.929		29.759
			71	01	03	Mobilier, aparatura birotica si alte active corporale		166.300	166.300	5.557	5.557	5.557		19.181
			71	01	30	Alte active fixe (inclusiv reparatii capitale)		60.500	60.500	4.372	4.372	4.372		10.578
6610						SANATATE			3.200.000	1.502.037	1.502.037	1.502.037		1.605.190
			01			CHELTUIELI CURENTE			3.200.000	1.502.037	1.502.037	1.502.037		1.605.190
			10			TITLUL I CHELTUIELI DE PERSONAL			3.200.000	1.502.037	1.502.037	1.502.037		1.605.190
			10	01		Cheltuieli salariale in bani			2.428.280	1.099.729	1.099.729	1.099.729		1.180.992
			10	01	01	Salarii de baza			1.440.800	603.161	603.161	603.161		663.736
			10	01	02	Salarii de merit			9.000	5.599	5.599	5.599		5.433
			10	01	03	Indemnizatie de conducere			7.000	3.151	3.151	3.151		3.039
			10	01	04	Spor de vechime			191.870	78.714	78.714	78.714		83.207
			10	01	05	Sporuri pentru conditii de munca			251.190	125.134	125.134	125.134		145.926
			10	01	06	Alte sporuri			269.590	155.289	155.289	155.289		152.163
			10	01	07	Ore suplimentare			1.300					
			10	01	08	Fond de premii			224.030	112.638	112.638	112.638		111.188
			10	01	30	Alte drepturi salariale in bani			33.500	16.043	16.043	16.043		16.300
			10	02		Cheltuieli salariale in natura			74.850	51.935	51.935	51.935		49.402
			10	02	01	Tichete de masa			74.850	51.935	51.935	51.935		49.402
			10	03		Contributii			696.870	350.373	350.373	350.373		374.796
			10	03	01	Contributii de asigurari sociale de stat			525.770	267.242	267.242	267.242		286.425

Capi- tol	Sub- capi- tol	Pa- ra- graf	Gru- pa / Titlu	Ar- ti- col	Ali- ne- at	Denumire indicator	Credite de angajament	Credite bugetare		Angajamente bugetare	Angajamente legale	Plati efectuate	Angajamente legale de platit	Cheltuieli efective
								initiale	definitive					
A						B	I	2	3	4	5	6	7=5-6	8
			10	03	02	Contributii de asigurari de somaj			13.470	5.950	5.950	5.950		6.403
			10	03	03	Contributii de asigurari sociale de sanatate			124.890	62.616	62.616	62.616		67.329
			10	03	04	Contributii de asigurari pentru accidente de munca si boli profesionale			9.150	3.373	3.373	3.373		3.634
			10	03	06	Contributii pentru concedii si indemnizatii			23.590	11.192	11.192	11.192		11.005
6710						CULTURA, RECREERE SI RELIGIE		8.226.000	8.544.500	8.544.500	8.544.500	7.503.701	1.040.799	7.782.865
			01			CHELTUIELI CURENTE		8.210.000	8.534.500	8.534.500	8.534.500	7.494.465	1.040.035	7.736.660
			10			TITLUL I CHELTUIELI DE PERSONAL		809.500	689.000	689.000	689.000	686.051	2.949	606.182
			10	01		Cheftuieli salariale in bani		639.850	549.500	549.500	549.500	546.625	2.875	464.972
			10	01	01	Salarii de baza		315.450	249.000	249.000	249.000	247.170	1.830	239.117
			10	01	02	Salarii de merit		7.700	4.500	4.500	4.500	4.423	77	4.512
			10	01	03	Indemnizatie de conducere		18.450	16.900	16.900	16.900	16.868	32	17.353
			10	01	04	Spor de vechime		60.850	45.100	45.100	45.100	45.045	55	42.853
			10	01	06	Alte sporuri		12.950	13.790	13.790	13.790	13.612	178	13.690
			10	01	08	Fond de premii		41.000	31.060	31.060	31.060	31.058	2	28.707
			10	01	12	Indemnizatii platite unor persoane din afara unitatii		117.000	104.700	104.700	104.700	104.660	40	59.004
			10	01	13	Indemnizatii de delegare		8.000	1.000	1.000	1.000	577	423	577
			10	01	30	Alte drepturi salariale in bani		58.450	83.450	83.450	83.450	83.212	238	59.157
			10	03		Contributii		169.650	139.500	139.500	139.500	139.426	74	141.210
			10	03	01	Contributii de asigurari sociale de stat		120.410	103.400	103.400	103.400	103.398	2	106.703
			10	03	02	Contributii de asigurari de somaj		3.400	2.750	2.750	2.750	2.727	23	4.148
			10	03	03	Contributii de asigurari sociale de sanatate		36.850	29.750	29.750	29.750	29.732	18	24.833

Capi- tol	Sub- capi- tol	Pa- ra- graf	Gru- pa / Titlu	Ar- ti- col	Ali- ne- at	Denumire indicator	Credite de angajament	Credite bugetare		Angajamente bugetare	Angajamente legale	Plati efectuate	Angajamente legale de platit	Cheltuieli efective
								initiale	definitive					
A						B	1	2	3	4	5	6	7=5-6	8
	10	03	04			Contributii de asigurari pentru accidente de munca si boli profesionale		3.420	2.100	2.100	2.100	2.069	31	1.150
	10	03	06			Contributii pentru concedii si indemnizatii		5.570	1.500	1.500	1.500	1.500		4.376
	20					TITLUL II BUNURI SI SERVICII		7.400.500	7.845.500	7.845.500	7.845.500	6.808.414	1.037.086	7.130.478
	20	01				Bunuri si servicii		6.485.500	6.898.750	6.898.750	6.898.750	5.922.555	976.195	6.129.753
	20	01	01			Furnituri de birou		9.000	9.000	9.000	9.000	8.987	13	8.288
	20	01	02			Materiale pentru curatenie		3.000	3.000	3.000	3.000	3.000		3.000
	20	01	03			Incalzit, iluminat si forta motrica		57.000	54.500	54.500	54.500	54.431	69	26.721
	20	01	04			Apa, canal si salubritate		4.000	3.000	3.000	3.000	2.673	327	2.173
	20	01	08			Posta, telecomunicatii, radio, tv, internet		50.000	48.200	48.200	48.200	48.199	1	55.637
	20	01	09			Materiale si prestari de servicii cu caracter functional		5.963.500	6.283.550	6.283.550	6.283.550	5.407.851	875.699	5.656.968
	20	01	30			Alte bunuri si servicii pentru intretinere si functionare		399.000	497.500	497.500	497.500	397.414	100.086	376.966
	20	02				Reparatii curente		15.000	43.500	43.500	43.500	43.500		30.000
	20	05				Bunuri de natura obiectelor de inventar		12.000	6.350	6.350	6.350	6.326	24	
	20	05	30			Alte obiecte de inventar		12.000	6.350	6.350	6.350	6.326	24	
	20	06				Deplasari, detasari, transferari		18.000	11.900	11.900	11.900	11.233	667	11.233
	20	06	01			Deplasari interne, detasari, transferari		12.000	10.000	10.000	10.000	9.371	629	9.371
	20	06	02			Deplasari in strainatate		6.000	1.900	1.900	1.900	1.862	38	1.862
	20	13				Pregatire profesionala		6.000						
	20	30				Alte cheltuieli		864.000	885.000	885.000	885.000	824.800	60.200	959.492
	20	30	30			Alte cheltuieli cu bunuri si servicii		864.000	885.000	885.000	885.000	824.800	60.200	959.492
	70					CHELTUIELI DE CAPITAL		16.000	10.000	10.000	10.000	9.236	764	46.205
	71					TITLUL X ACTIVE NEFINANCIARE		16.000	10.000	10.000	10.000	9.236	764	46.205

Capi- tol	Sub- capi- tol	Pa- ra- graf	Gru- pa / Titlu	Ar- ti- col	Ali- ne- at	Denumire indicator	Credite de angajament	Credite bugetare		Angajamente bugetare	Angajamente legale	Plati efectuate	Angajamente legale de platit	Cheltuieli efective
								initiale	definitive					
A						B	I	2	3	4	5	6	7=5-6	8
						sanatate		1.120	1.120	843	843	843		843
	10	03	04			Contributii de asigurari pentru accidente de munca si boli profesionale		100	100	69	69	69		69
	10	03	06			Contributii pentru concedii si indemnizatii		180	180	180	180	180		563
	20					TITLUL II BUNURI SI SERVICII		24.750	24.750	24.729	24.729	24.729		29.788
	20	01				Bunuri si servicii		2.730	2.730	2.709	2.709	2.709		3.713
	20	01	01			Furnituri de birou		960	960	954	954	954		954
	20	01	02			Materiale pentru curatenie		450	450	442	442	442		442
	20	01	09			Materiale si prestari de servicii cu caracter functional		310	310	303	303	303		303
	20	01	30			Alte bunuri si servicii pentru intretinere si functionare		1.010	1.010	1.010	1.010	1.010		2.014
	20	03				Hrana		6.880	6.880	6.880	6.880	6.880		9.920
	20	03	01			Hrana pentru oameni		6.880	6.880	6.880	6.880	6.880		9.920
	20	05				Bunuri de natura obiectelor de inventar		3.260	3.260	3.260	3.260	3.260		4.258
	20	05	30			Alte obiecte de inventar		3.260	3.260	3.260	3.260	3.260		4.258
	20	30				Alte cheltuieli		11.880	11.880	11.880	11.880	11.880		11.897
	20	30	30			Alte cheltuieli cu bunuri si servicii		11.880	11.880	11.880	11.880	11.880		11.897
9810						EXCEDENT		540				855.471		

Conducatorul institutiei,

Conducatorul compartimentului
financiar-contabil

FOND ROLMENT

Pag. 1 - lei-

Capi- tol	Sub- capi- tol	Pa- ra- graf	Gru- pa / Titlu	Ar- ti- col	Ali- ne- at	Denumire indicator	Prevederi bugetare initiale	Prevederi bugetare definitive	Drepturi constatate			Incasari realizate	Stingeri pe alte cai decat incasari	Drepturi constatate de incasat
									Total, din care:	din anii precedenti	din anul curent			
A						B	1	2	3=4+5	4	5	6	7	8=3-6-7
0001	11					TOTAL VENITURI- IN AFARA BUGETULUI	2.574.000	2.804.000	27.342.486		27.342.486	27.342.486		
0002						I. VENITURI CURENTE	2.574.000	2.804.000	27.342.486		27.342.486	27.342.486		
2900						C. VENITURI NEFISCALE	2.574.000	2.804.000	27.342.486		27.342.486	27.342.486		
3300						C2. VANZARI DE BUNURI SI SERVICII	2.574.000	2.804.000	27.342.486		27.342.486	27.342.486		
3611						DIVERSE VENITURI	2.574.000	2.804.000	27.342.486		27.342.486	27.342.486		
	06					Taxe speciale	1.000.000	1.000.000	1.017.757		1.017.757	1.017.757		
	08					Depozite speciale pentru constructii de locuinte	32.500	32.500	32.500		32.500	32.500		
3611	10					Fond de rulment			24.927.542		24.927.542	24.927.542		
	50					Alte venituri	1.541.500	1.771.500	1.364.687		1.364.687	1.364.687		

Conducatorul institutiei,

Conducatorul compartimentului
financiar-contabil

BIHOR

Pag. 1 - lei-

Capi- tol	Sub- capi- tol	Pa- ra- graf	Gru- pa / Titlu	Ar- ti- col	Ali- ne- at	Denumire indicator	Credite de angajament	Credite bugetare		Angajamente bugetare	Angajamente legale	Plati efectuate	Angajamente legale de platit	Cheltuieli efective
								initiale	definitive					
A						B	1	2	3	4	5	6	7=5-6	8
5011						CHELTUIELI IN AFARA BUGETULUI LOCAL		11.776.000	12.006.000	11.391.571	11.215.489	11.140.070	75.419	19.184.864
5111						AUTORITATI PUBLICE SI ACTIUNI EXTERNE		218.000	429.000	429.000	339.576	339.229	347	
	01					Autoritati executive si legislative		218.000	429.000	429.000	339.576	339.229	347	
		03				Autoritati executive		218.000	429.000	429.000	339.576	339.229	347	
6511						INVATAMANT		1.267.940	1.267.940	1.263.679	1.263.679	1.263.679		
	03					Invatamant prescolar si primar		354.830	354.830	354.384	354.384	354.384		
		01				Invatamant prescolar		354.830	354.830	354.384	354.384	354.384		
	04					Invatamant secundar		913.110	913.110	909.295	909.295	909.295		
		01				Invatamant secundar inferior		106.850	106.850	106.284	106.284	106.284		
		02				Invatamant secundar superior		806.260	806.260	803.011	803.011	803.011		
6611						SANATATE		153.440	153.440	151.772	151.772	151.772		
	06					Servicii medicale in unitati sanitare cu paturi		1.640	1.640					
6611	06	01				Spitale generale		1.640	1.640					
		50				Alte cheltuieli in domeniul sanatatii		151.800	151.800	151.772	151.772	151.772		
		50				Alte institutii si actiuni sanitare		151.800	151.800	151.772	151.772	151.772		
6711						CULTURA, RECREERE SI RELIGIE		1.100.000	1.330.000	1.330.000	1.314.195	1.314.195		1.151.150
	50					Alte servicii in domeniile culturii, recreerii si religiei		1.100.000	1.330.000	1.330.000	1.314.195	1.314.195		1.151.150
6811						ASIGURARI SI ASISTENTA SOCIALA		608.500	608.500					4.760
	06					Asistenta sociala pentru familii si copii								4.760
6811	15					Prevenirea excluderii sociale		608.500	608.500					
		50				Alte cheltuieli in domeniul prevenirii excluderii sociale		608.500	608.500					
7011						LOCUINTE, SERVICII SI DEZVOLTARE PUBLICA		2.621.500	2.421.500	2.421.500	2.354.046	2.278.976	75.070	2.383.345
	03					Locuinte		140.500	140.500	140.500	73.046	63.393	9.653	181.629

Capi- tol	Sub- capi- tol	Pa- ra- graf	Gru- pa / Titlu	Ar- ti- col	Ali- ne- at	Denumire indicator	Credite de angajament	Credite bugetare		Angajamente bugetare	Angajamente legale	Plati efectuate	Angajamente legale de platit	Cheltuieli efective
								initiale	definitive					
A						B	1	2	3	4	5	6	7=5-6	8
7011	01					Dezvoltarea sistemului de locuinte		140.500	140.500	140.500	73.046	63.393	9.653	181.629
	06					Iluminat public si electrificari rurale		2.481.000	2.281.000	2.281.000	2.281.000	2.215.583	65.417	2.201.716
7411						PROTECTIA MEDIULUI		24.000	24.000	24.000	24.000	24.000		
	05					Salubritate si gestiunea deseurilor		24.000	24.000	24.000	24.000	24.000		
	02					Colectarea, tratarea si distrugerea deseurilor		24.000	24.000	24.000	24.000	24.000		
8411						TRANSPORTURI		5.782.620	5.771.620	5.771.620	5.768.221	5.768.219	2	15.645.609
	03					Transport rutier		5.782.620	5.771.620	5.771.620	5.768.221	5.768.219	2	15.645.609
	03					Strazi		5.782.620	5.771.620	5.771.620	5.768.221	5.768.219	2	15.645.609
9811						EXCEDENT		-9.202.000	-9.202.000			16.202.416	9	


Capi- tol	Sub- capi- tol	Pa- ra- graf	Gru- pa / Titlu	Ar- ti- col	Ali- ne- at	Denumire indicator	Credite de angajament	Credite bugetare		Angajamente bugetare	Angajamente legale	Plati efectuate	Angajamente legale de platit	Cheltuieli efective
								initiale	definitive					
A						B	I	2	3	4	5	6	7=5-6	8
5011						CHELTUIELI IN AFARA BUGETULUI LOCAL		11.776.000	12.006.000	11.391.571	11.215.489	11.140.070	75.419	19.184.864
	01					CHELTUIELI CURENTE		1.162.500	1.162.500	1.032.500	1.032.500	1.032.500		1.559.585
	20					TITLUL II BUNURI SI SERVICII		1.162.500	1.162.500	1.032.500	1.032.500	1.032.500		1.559.585
	70					CHELTUIELI DE CAPITAL		10.613.500	10.843.500	10.359.071	10.182.989	10.107.570	75.419	17.625.279
	71					TITLUL X ACTIVE NEFINANCIARE		10.613.500	10.843.500	10.359.071	10.182.989	10.107.570	75.419	17.625.279
	71	01				Active fixe		9.486.200	9.716.200	9.237.299	9.061.217	8.985.798	75.419	17.625.279
	71	01	01			Constructii		488.750	488.750	18.203	18.203	18.203		
	71	01	02			Masini, echipamente si mijloace de transport		14.000	15.000	15.000	15.000	14.653	347	
	71	01	03			Mobilier, aparatura birotica si alte active corporale		82.000	82.000	74.000	29.471	29.471		
	71	01	30			Alte active fixe (inclusiv reparatii capitale)		8.901.450	9.130.450	9.130.096	8.998.543	8.923.471	75.072	17.625.279
	71	03				Reparatii capitale aferente activelor fixe		1.127.300	1.127.300	1.121.772	1.121.772	1.121.772		
5111						AUTORITATI PUBLICE SI ACTIUNI EXTERNE		218.000	429.000	429.000	339.576	339.229	347	
	70					CHELTUIELI DE CAPITAL		218.000	429.000	429.000	339.576	339.229	347	
	71					TITLUL X ACTIVE NEFINANCIARE		218.000	429.000	429.000	339.576	339.229	347	
	71	01				Active fixe		218.000	429.000	429.000	339.576	339.229	347	
	71	01	02			Masini, echipamente si mijloace de transport		14.000	15.000	15.000	15.000	14.653	347	
	71	01	03			Mobilier, aparatura birotica si alte active corporale		74.000	74.000	74.000	29.471	29.471		
	71	01	30			Alte active fixe (inclusiv reparatii capitale)		130.000	340.000	340.000	295.105	295.105		
6511						INVATAMANT		1.267.940	1.267.940	1.263.679	1.263.679	1.263.679		
	70					CHELTUIELI DE CAPITAL		1.267.940	1.267.940	1.263.679	1.263.679	1.263.679		

Capi- tol	Sub- capi- tol	Pa- ra- graf	Gru- pa / Titlu	Ar- fi- col	Ali- ne- at	Denumire indicator	Credite de angajament	Credite bugetare		Angajamente bugetare	Angajamente legale	Plati efectuate	Angajamente legale de plafit	Cheltuieli efective
								initiale	definitive					
A						B	1	2	3	4	5	6	7=5-6	8
			71			TITLUL X ACTIVE NEFINANCIARE		1.267.940	1.267.940	1.263.679	1.263.679	1.263.679		
			71	01		Active fixe		294.080	294.080	293.679	293.679	293.679		
			71	01	01	Constructii		18.250	18.250	18.203	18.203	18.203		
			71	01	30	Alte active fixe (inclusiv reparatii capitale)		275.830	275.830	275.476	275.476	275.476		
			71	03		Reparatii capitale aferente activelor fixe		973.860	973.860	970.000	970.000	970.000		
6611						SANATATE		153.440	153.440	151.772	151.772	151.772		
			70			CHELTUIELI DE CAPITAL		153.440	153.440	151.772	151.772	151.772		
			71			TITLUL X ACTIVE NEFINANCIARE		153.440	153.440	151.772	151.772	151.772		
			71	03		Reparatii capitale aferente activelor fixe		153.440	153.440	151.772	151.772	151.772		
6711						CULTURA, RECREERE SI RELIGIE		1.100.000	1.330.000	1.330.000	1.314.195	1.314.195		1.151.150
			70			CHELTUIELI DE CAPITAL		1.100.000	1.330.000	1.330.000	1.314.195	1.314.195		1.151.150
			71			TITLUL X ACTIVE NEFINANCIARE		1.100.000	1.330.000	1.330.000	1.314.195	1.314.195		1.151.150
			71	01		Active fixe		1.100.000	1.330.000	1.330.000	1.314.195	1.314.195		1.151.150
			71	01	30	Alte active fixe (inclusiv reparatii capitale)		1.100.000	1.330.000	1.330.000	1.314.195	1.314.195		1.151.150
6811						ASIGURARI SI ASISTENTA SOCIALA		608.500	608.500					4.760
			01			CHELTUIELI CURENTE		130.000	130.000					
			20			TITLUL II BUNURI SI SERVICII		130.000	130.000					
			20	01		Bunuri si servicii		8.000	8.000					
			20	01	02	Materiale pentru curatenie		3.000	3.000					
			20	01	30	Alte bunuri si servicii pentru intretinere si functionare		5.000	5.000					
			20	03		Hrana		86.400	86.400					
			20	03	01	Hrana pentru oameni		86.400	86.400					

Capi- tol	Sub- capi- tol	Pa- ra- graf	Gru- pa / Titlu	Ar- ti- col	Ali- ne- at	Denumire indicator	Credite de angajament	Credite bugetare		Angajamente bugetare	Angajamente legale	Plati efectuate	Angajamente legale de platit	Cheltuieli efective
								initiale	definitive					
A						B	1	2	3	4	5	6	7=5-6	8
			20	05		Bunuri de natura obiectelor de inventar		35.600	35.600					
			20	05	03	Lenjerie si accesorii de pat		7.300	7.300					
			20	05	30	Alte obiecte de inventar		28.300	28.300					
			70			CHELTUIELI DE CAPITAL		478.500	478.500					4.760
			71			TITLUL X ACTIVE NEFINANCIARE		478.500	478.500					4.760
			71	01		Active fixe		478.500	478.500					4.760
			71	01	01	Constructii		470.500	470.500					
			71	01	03	Mobilier, aparatura birotica si alte active corporale		8.000	8.000					
			71	01	30	Alte active fixe (inclusiv reparatii capitale)								4.760
7011						LOCUINTE, SERVICII SI DEZVOLTARE PUBLICA		2.621.500	2.421.500	2.421.500	2.354.046	2.278.976	75.070	2.383.345
			01			CHELTUIELI CURENTE		32.500	32.500	32.500	32.500	32.500		32.500
			20			TITLUL II BUNURI SI SERVICII		32.500	32.500	32.500	32.500	32.500		32.500
			20	30		Alte cheltuieli		32.500	32.500	32.500	32.500	32.500		32.500
			20	30	30	Alte cheltuieli cu bunuri si servicii		32.500	32.500	32.500	32.500	32.500		32.500
			70			CHELTUIELI DE CAPITAL		2.589.000	2.389.000	2.389.000	2.321.546	2.246.476	75.070	2.350.845
			71			TITLUL X ACTIVE NEFINANCIARE		2.589.000	2.389.000	2.389.000	2.321.546	2.246.476	75.070	2.350.845
			71	01		Active fixe		2.589.000	2.389.000	2.389.000	2.321.546	2.246.476	75.070	2.350.845
			71	01	30	Alte active fixe (inclusiv reparatii capitale)		2.589.000	2.389.000	2.389.000	2.321.546	2.246.476	75.070	2.350.845
7411						PROTECTIA MEDIULUI		24.000	24.000	24.000	24.000	24.000		24.000
			70			CHELTUIELI DE CAPITAL		24.000	24.000	24.000	24.000	24.000		24.000
			71			TITLUL X ACTIVE NEFINANCIARE		24.000	24.000	24.000	24.000	24.000		24.000
			71	01		Active fixe		24.000	24.000	24.000	24.000	24.000		24.000
			71	01	30	Alte active fixe (inclusiv reparatii capitale)		24.000	24.000	24.000	24.000	24.000		24.000

Capi- tol	Sub- capi- tol	Pa- ra- graf	Gru- pa / Titlu	Ar- ti- col	Ali- ne- at	Denumire indicator	Credite de angajament	Credite bugetare		Angajamente bugetare	Angajamente legale	Plati efectuate	Angajamente legale de platit	Cheltuieli efective
								initiale	definitive					
A						B	I	2	3	4	5	6	7=5-6	8
8411						TRANSPORTURI		5.782.620	5.771.620	5.771.620	5.768.221	5.768.219	2	15.645.609
	01					CHELTUIELI CURENTE		1.000.000	1.000.000	1.000.000	1.000.000	1.000.000		1.527.085
	20					TITLUL II BUNURI SI SERVICII		1.000.000	1.000.000	1.000.000	1.000.000	1.000.000		1.527.085
	20	02				Reparatii curente		1.000.000	1.000.000	1.000.000	1.000.000	1.000.000		1.527.085
	70					CHELTUIELI DE CAPITAL		4.782.620	4.771.620	4.771.620	4.768.221	4.768.219	2	14.118.524
	71					TITLUL X ACTIVE NEFINANCIARE		4.782.620	4.771.620	4.771.620	4.768.221	4.768.219	2	14.118.524
	71	01				Active fixe		4.782.620	4.771.620	4.771.620	4.768.221	4.768.219	2	14.118.524
	71	01	30			Alte active fixe (inclusiv reparatii capitale)		4.782.620	4.771.620	4.771.620	4.768.221	4.768.219	2	14.118.524
9811						EXCEDENT		-9.202.000	-9.202.000			16.202.416		

Conducatorul institutiei,

Conducatorul compartimentului
financiar-contabil

					TOTAL GENERAL
100101	203,963.00 ✓	165,022.00 ✓	63,883.00 ✓	230,868.00 ✓	663,736.00
100102		1,021.00 ✓		4,412.00 ✓	5,433.00
100103		777.00 ✓		2,262.00 ✓	3,039.00
100104	24,817.00 ✓	22,220.00 ✓	6,417.00 ✓	29,753.00 ✓	83,207.00
100105	50,775.00 ✓	14,226.00 ✓		80,925.00 ✓	145,926.00
100106	28,927.00 ✓	102,351.00 ✓		20,885.00 ✓	152,163.00
100107					
100108	106,951.00 ✓	4,237.00 ✓			111,188.00
100130		1,427.00 ✓	11,085.00 ✓	3,788.00 ✓	16,300.00
100201	15,597.00 ✓	8,863.00 ✓	5,271.00 ✓	19,671.00 ✓	49,402.00
100301	110,463.00 ✓	80,347.00 ✓	17,926.00 ✓	77,689.00 ✓	286,425.00
100302	2,585.00 ✓	1,555.00 ✓	398.00 ✓	1,865.00 ✓	6,403.00
100303	27,519.00 ✓	16,186.00 ✓	4,233.00 ✓	19,391.00 ✓	67,329.00
100304	1,482.00 ✓	869.00 ✓	241.00 ✓	1,042.00 ✓	3,634.00
100306	4,498.00 ✓	2,646.00 ✓	691.00 ✓	3,170.00 ✓	11,005.00
	577,577.00 ✓	421,747.00 ✓	110,145.00 ✓	495,721.00 ✓	1,605,190.00 ✓

Alte obiecte de inventar	20.05.30	061	0	0	0	0	0	0	0	0
Deplasari, detasari, transferari (cod 20	20.06	062	0	0	0	0	0	0	0	0
Deplasari interne, detasari, transferari	20.06.01	063	0	0	0	0	0	0	0	0
Deplasari in strainatate	20.06.02	064	0	0	0	0	0	0	0	0
Materiale de laborator	20.09	065	0	0	0	0	0	0	0	0
Cercetare-dezvoltare	20.10	066	0	0	0	0	0	0	0	0
Carti, publicatii si materiale documenta	20.11	067	0	0	0	0	0	0	0	0
Consultanta si expertiza	20.12	068	0	0	0	0	0	0	0	0
Pregatire profesionala	20.13	069	0	0	0	0	0	0	0	0
Protectia muncii	20.14	070	0	0	0	0	0	0	0	0
Munitie, furnituri si armament de natura	20.15	071	0	0	0	0	0	0	0	0
Studii si cercetari	20.16	072	0	0	0	0	0	0	0	0
Plati pentru finantarea patrimoniului ge	20.18	073	0	0	0	0	0	0	0	0
realizarea unor lucrari si servicii de inte	20.19	074	0	0	0	0	0	0	0	0
Reabilitare infrastructura program inun	20.20	075	0	0	0	0	0	0	0	0
Meteorologie	20.21	076	0	0	0	0	0	0	0	0
Finantarea actiunilor din domeniul ape	20.22	077	0	0	0	0	0	0	0	0
Prevenirea si combaterea inundatiilor s	20.23	078	0	0	0	0	0	0	0	0
turilor (cod 20.24.01 la 20.24.04)	20.24	079	0	0	0	0	0	0	0	0
turilor externe	20.24.01	080	0	0	0	0	0	0	0	0
turilor interne	20.24.02	081	0	0	0	0	0	0	0	0
Stabilirea riscului de tara	20.24.03	082	0	0	0	0	0	0	0	0
	20.24.04	083	0	0	0	0	0	0	0	0
Cheltuieli judiciare si extrajudiciare der	20.25	084	0	0	0	0	0	0	0	0
Tichete cadou	20.27	085	0	0	0	0	0	0	0	0
Ajutor public judiciar	20.28	086	0	0	0	0	0	0	0	0
Alte cheltuieli (cod 20.30.01 la 20.30.3	20.30	087	0	0	0	0	0	0	0	0
Reclama si publicitate	20.30.01	088	0	0	0	0	0	0	0	0
Protocol si reprezentare	20.30.02	089	0	0	0	0	0	0	0	0
Prime de asigurare non-viata	20.30.03	090	0	0	0	0	0	0	0	0
Chirii	20.30.04	091	0	0	0	0	0	0	0	0
Prestari servicii pt. transmiterea dreptu	20.30.06	092	0	0	0	0	0	0	0	0
Fondul Presedintelui/Fondul conducato	20.03.07	093	0	0	0	0	0	0	0	0

Fondul Primului ministru	20.30.08	094	0	0	0	0	0	0	0	0
Executarea silita a creantelor bugetare	20.30.09	095	0	0	0	0	0	0	0	0
Alte cheltuieli cu bunuri si servicii	20.30.30	096	0	0	0	0	0	0	0	0
TITLUL III DOBANZI (cod 30.01 + 30.02 + 30.03 + 30.04)	30	097	0	0	0	0	0	0	0	0
Dobanzi aferente datoriei publice interne	30.01	098	0	0	0	0	0	0	0	0
Dobanzi aferente datoriei publice interne	30.01.01	099	0	0	0	0	0	0	0	0
	30.01.02	100	0	0	0	0	0	0	0	0
Dobanzi aferente datoriei publice externe	30.02	101	0	0	0	0	0	0	0	0
Dobanzi, aferente datoriei publice externe	30.02.01	102	0	0	0	0	0	0	0	0
Dobanzi aferente creditelor externe contractate	30.02.02	103	0	0	0	0	0	0	0	0
si/sau directe subimprumutate	30.02.03	104	0	0	0	0	0	0	0	0
Dobanzi aferente datoriei publice externe	30.02.05	105	0	0	0	0	0	0	0	0
Alte dobanzi (cod 30.03.01 la 30.03.05)	30.03	106	0	0	0	0	0	0	0	0
Dobanzi aferente imprumuturilor din fondurile externe	30.03.01	107	0	0	0	0	0	0	0	0
Dobanda datorata trezoreriei statului	30.03.02	108	0	0	0	0	0	0	0	0
din trezoreria statului	30.03.03	109	0	0	0	0	0	0	0	0
in contul trezoreriei statului	30.03.04	110	0	0	0	0	0	0	0	0
Dobanzi la opeatiunile de leasing	30.03.05	111	0	0	0	0	0	0	0	0
Dobanzi aferente imprumuturilor preluate	30.04	112	0	0	0	0	0	0	0	0
TITLUL IV SUBVENTII (cod 40.01 la 40.13)	40	113	0	0	0	0	0	0	0	0
Subventii pe produse	40.01	114	0	0	0	0	0	0	0	0
Subventii pe activitati	40.02	115	0	0	0	0	0	0	0	0
Subventii pentru acoperirea diferentelor	40.03	116	0	0	0	0	0	0	0	0
feroviar public de calatori Subventii pe	40.04	117	0	0	0	0	0	0	0	0
Subventii pentru transportul de calatori	40.05	118	0	0	0	0	0	0	0	0
Actiuni de ecologizare	40.06	119	0	0	0	0	0	0	0	0
Valorificarea cenusilor de pirita	40.07	120	0	0	0	0	0	0	0	0
Subventii pentru dobanzi la credite bancare	40.08	121	0	0	0	0	0	0	0	0
Plati catre angajatori pentru formarea	40.09	122	0	0	0	0	0	0	0	0
Fonduri nerambursabile pentru crearea	40.10	123	0	0	0	0	0	0	0	0
Prime acordate producatorilor agricoli	40.11	124	0	0	0	0	0	0	0	0
Subventii pentru completarea primelor	40.12	125	0	0	0	0	0	0	0	0
Sustinerea exportului, a mediului de af	40.13	126	0	0	0	0	0	0	0	0

Transferuri din bugetul asigurarilor per	51.01.20	161	0	0	0	0	0	0	0	0
stat catre bugetul fondului national uni	51.01.21	162	0	0	0	0	0	0	0	0
Transferuri reprezentand cota-parte di	51.01.22	163	0	0	0	0	0	0	0	0
din valorificarea creantelor bugetare	51.01.23	164	0	0	0	0	0	0	0	0
Trasferuri din bugetele consiliilor locale	51.01.24	165	0	0	0	0	0	0	0	0
Programe pentru sanatate	51.01.25	166	0	0	0	0	0	0	0	0
Transferuri privind contributia de asigu	51.01.26	167	0	0	0	0	0	0	0	0
din privatizare realizate de AVAS	51.01.27	168	0	0	0	0	0	0	0	0
Intretinerea infrastructurii rutiere	51.01.28	169	0	0	0	0	0	0	0	0
Transferuri privind contributia de sanat	51.01.30	170	0	0	0	0	0	0	0	0
Transferul privind contributi de sanata	51.01.31	171	0	0	0	0	0	0	0	0
Reabilitarea termica a cladirilor de locu	51.01.32	172	0	0	0	0	0	0	0	0
crestेरilor neprevazute ale preturilor la	51.01.34	173	0	0	0	0	0	0	0	0
Transferuri din veniturile proprii ale Mi	51.01.35	174	0	0	0	0	0	0	0	0
Transferuri pentru sprijin financiar la c	51.01.36	175	0	0	0	0	0	0	0	0
Transferuri pentru acordarea ajutorului	51.01.37	176	0	0	0	0	0	0	0	0
pentru finantarea unitatilor de asistent	51.01.38	177	0	0	0	0	0	0	0	0
Transferuri din bugetele consiliilor loca	51.01.39	178	0	0	0	0	0	0	0	0
Transferuri pentru acordarea trusoului	51.01.40	179	0	0	0	0	0	0	0	0
Transferuri catre bugetul de stat din d	51.01.41	180	0	0	0	0	0	0	0	0
Contributia varsata la bugetul de stat,	51.01.42	181	0	0	0	0	0	0	0	0
Transferuri de la bugetul de stat catre	51.01.43	182	0	0	0	0	0	0	0	0
Transferuri din sumele alocate sistem	51.01.44	183	0	0	0	0	0	0	0	0
Transferuri din bugetul stat catre buge	51.01.45	184	0	0	0	0	0	0	0	0
Transferuri de la bugetele locale catre	51.01.46	185	0	0	0	0	0	0	0	0
a invatamantului superior	51.01.47		0	0	0	0	0	0	0	0
Transferuri de capital (cod 51.02.01 la	51.02	186	0	0	0	0	0	0	0	0
Finantarea strazilor care se vor amena	51.02.01	187	0	0	0	0	0	0	0	0
Finantarea investitiilor finantate partial	51.02.02	188	0	0	0	0	0	0	0	0
modernizarea si/sau asfaltarea drumur	51.02.03	189	0	0	0	0	0	0	0	0
Programul pentru constructii de locuint	51.02.04	190	0	0	0	0	0	0	0	0
Finantarea elaborarii si/sau actualizarii	51.02.05	191	0	0	0	0	0	0	0	0
Retehnologizarea centralelor termice s	51.02.06	192	0	0	0	0	0	0	0	0

Finantarea studiilor de fezabilitate afer	51.02.07	193	0	0	0	0	0	0	0	0
Aparatura medicala si echipamente de	51.02.08	194	0	0	0	0	0	0	0	0
Finantarea actiunilor privind reducerea	51.02.09	195	0	0	0	0	0	0	0	0
Plati din contul creditelor garantate si/s	51.02.10	196	0	0	0	0	0	0	0	0
	51.02.11	197	0	0	0	0	0	0	0	0
	51.02.12	198	0	0	0	0	0	0	0	0
Dezvoltarea infrastructurii rutiere	51.02.13	199	0	0	0	0	0	0	0	0
Programe multianuale de mediu si go	51.02.14	200	0	0	0	0	0	0	0	0
Finantarea unor cheltuieli de capital ale	51.02.15	201	0	0	0	0	0	0	0	0
locale din Fondul National de Dezvolta	51.02.16	202	0	0	0	0	0	0	0	0
Transferuri de la bugetul de stat catre	51.02.17	203	0	0	0	0	0	0	0	0
Transferuri de la bugetul de stat catre	51.02.18	204	0	0	0	0	0	0	0	0
Subprogramul privind alimentarea cu a	51.02.20	206	0	0	0	0	0	0	0	0
Transferuri de la bugetul de stat catre	51.02.21	207	0	0	0	0	0	0	0	0
55.02+55.03)	55	208	0	0	0	0	0	0	0	0
A. Transferuri interne (cod 55.01.01 la	55.01	209	0	0	0	0	0	0	0	0
Restructurarea industriei de aparare	55.01.01	210	0	0	0	0	0	0	0	0
Sprijin financiar pentru activitatea Con	55.01.02	211	0	0	0	0	0	0	0	0
Programe cu finantare rambursabila	55.01.03	212	0	0	0	0	0	0	0	0
Fondul de garantare a imprumuturilor	55.01.04	213	0	0	0	0	0	0	0	0
antigrindina	55.01.05	214	0	0	0	0	0	0	0	0
Sprijinirea proprietarilor de paduri	55.01.06	215	0	0	0	0	0	0	0	0
Programe comunitare	55.01.07	216	0	0	0	0	0	0	0	0
nerambursabila	55.01.08	217	0	0	0	0	0	0	0	0
Programe ISPA	55.01.09	218	0	0	0	0	0	0	0	0
Programe SAPARD	55.01.10	219	0	0	0	0	0	0	0	0
Confinantarea asistentei financiare ne	55.01.11	220	0	0	0	0	0	0	0	0
stat	55.01.12	221	0	0	0	0	0	0	0	0
Programe de dezvoltare	55.01.13	222	0	0	0	0	0	0	0	0
Fond National de Preaderare	55.01.14	223	0	0	0	0	0	0	0	0
Fond Roman de Dezvoltare Sociala	55.01.15	224	0	0	0	0	0	0	0	0
Sprijinirea infiintari de noi intreprinderi	55.01.16	225	0	0	0	0	0	0	0	0
Transferuri pentru programe si proiecte	55.01.17	226	0	0	0	0	0	0	0	0

Programe din Fondul Social European	56.02	261	0	0	0	0	0	0	0	0
Finantarea nationala	56.02.01	262	0	0	0	0	0	0	0	0
Finantarea de la Uniunea Europeana	56.02.02	263	0	0	0	0	0	0	0	0
Cheltuieli neeligibile	56.02.03	264	0	0	0	0	0	0	0	0
Programe din Fondul de Coeziune (FCO)	56.03	265	0	0	0	0	0	0	0	0
Finantarea nationala	56.03.01	266	0	0	0	0	0	0	0	0
Finantarea de la Uniunea Europeana	56.03.02	267	0	0	0	0	0	0	0	0
Cheltuieli neeligibile	56.03.03	268	0	0	0	0	0	0	0	0
Programe din Fondul European Agricol	56.04	269	0	0	0	0	0	0	0	0
Finantarea nationala	56.04.01	270	0	0	0	0	0	0	0	0
Finantarea de la Uniunea Europeana	56.04.02	271	0	0	0	0	0	0	0	0
Cheltuieli neeligibile	56.04.03	272	0	0	0	0	0	0	0	0
(FEP) (cod 56.05.01 la 56.05.03)	56.05	273	0	0	0	0	0	0	0	0
Finantarea nationala	56.05.01	274	0	0	0	0	0	0	0	0
Finantarea de la Uniunea Europeana	56.05.02	275	0	0	0	0	0	0	0	0
Cheltuieli neeligibile	56.05.03	276	0	0	0	0	0	0	0	0
Agricola (FEGA) (cod 56.06.01 la 56.06.03)	56.06	277	0	0	0	0	0	0	0	0
Finantarea nationala	56.06.01	278	0	0	0	0	0	0	0	0
Finantarea de la Uniunea Europeana	56.06.02	279	0	0	0	0	0	0	0	0
Cheltuieli neeligibile	56.06.03	280	0	0	0	0	0	0	0	0
Agricola (FEGA) (cod 56.06.01 la 56.06.03)	56.07	281	0	0	0	0	0	0	0	0
Finantarea nationala	56.07.01	282	0	0	0	0	0	0	0	0
Finantarea de la Uniunea Europeana	56.07.02	283	0	0	0	0	0	0	0	0
Cheltuieli neeligibile	56.07.03	284	0	0	0	0	0	0	0	0
Programe Instrumentul European de Investitii	56.08	285	0	0	0	0	0	0	0	0
Finantarea nationala	56.08.01	286	0	0	0	0	0	0	0	0
Finantarea de la Uniunea Europeana	56.08.02	287	0	0	0	0	0	0	0	0
Cheltuieli neeligibile	56.08.03	288	0	0	0	0	0	0	0	0
(cod 56.09.01 la 56.09.03)	56.09	289	0	0	0	0	0	0	0	0
Finantarea nationala	56.09.01	290	0	0	0	0	0	0	0	0
Finantarea de la Uniunea Europeana	56.09.02	291	0	0	0	0	0	0	0	0
Cheltuieli neeligibile	56.09.03	292	0	0	0	0	0	0	0	0
Sume aferente Fondului European de Investitii	56.10	293	0	0	0	0	0	0	0	0

Finantarea externa nerambursabila	56.18.02		0	0	0	0	0	0	0	0
Cheltuieli neeligibile	56.18.03		0	0	0	0	0	0	0	0
Asistenta tehnica in cadrul Programulu	56.19	324	0	0	0	0	0	0	0	0
Finantarea nationala	56.19.01	325	0	0	0	0	0	0	0	0
Finantarea de la Uniunea Europeana	56.19.02	326	0	0	0	0	0	0	0	0
Cheltuieli neeligibile	56.19.03	327	0	0	0	0	0	0	0	0
Asistenta tehnica in cadrul programelo	56.20	328	0	0	0	0	0	0	0	0
Finantarea nationala	56.20.01	329	0	0	0	0	0	0	0	0
Finantarea de la Uniunea Europeana	56.20.02	330	0	0	0	0	0	0	0	0
Cheltuieli neeligibile	56.20.03	331	0	0	0	0	0	0	0	0
Transferuri de fonduri din bugetul de s	56.21	332	0	0	0	0	0	0	0	0
finantate FEN postaderare	56.22	333	0	0	0	0	0	0	0	0
Alte cheltuieli ocazionate de implemen	56.23	334	0	0	0	0	0	0	0	0
TITLUL IX ASISTENTA SOCIALA (cod	57	335	0	0	0	0	0	0	0	0
Asigurari sociale	57.01	336	0	0	0	0	0	0	0	0
Ajutoare sociale (cod 57.02.01 la 57.02	57.02	337	0	0	0	0	0	0	0	0
Ajutoare sociale in numerar	57.02.01	338	0	0	0	0	0	0	0	0
Ajutoare sociale in natura	57.02.02	339	0	0	0	0	0	0	0	0
Tichete de cresa	57.02.03	340	0	0	0	0	0	0	0	0
Tichete cadou acordate pentru cheltui	57.02.04	341	0	0	0	0	0	0	0	0
TITLUL X ALTE CHELTUIELI (cod 59.	59	342	0	0	0	0	0	0	0	0
Burse	59.01	343	0	0	0	0	0	0	0	0
Ajutoare pentru daune provocate de c	59.02	344	0	0	0	0	0	0	0	0
Finantarea partidelor politice	59.03	345	0	0	0	0	0	0	0	0
legii	59.04	346	0	0	0	0	0	0	0	0
Finantarea unor programe si proiecte	59.05	347	0	0	0	0	0	0	0	0
Producerea si distribuirea filmelor	59.06	348	0	0	0	0	0	0	0	0
	59.07	349	0	0	0	0	0	0	0	0
Programe pentru tineret	59.08	350	0	0	0	0	0	0	0	0
in caz de calamitati naturale in agricult	59.09	351	0	0	0	0	0	0	0	0
Fond la dispozitia primului-ministru per	59.10	352	0	0	0	0	0	0	0	0
Asociatii si fundatii	59.11	353	0	0	0	0	0	0	0	0
Sustinerea cultelor	59.12	354	0	0	0	0	0	0	0	0

Ortodoxe Romane din afara granitelor	59.13	355	0	0	0	0	0	0	0	0
Contributia statului la salarizarea pers	59.14	356	0	0	0	0	0	0	0	0
Contributii la salarizarea personalului	59.15	357	0	0	0	0	0	0	0	0
peste hotare	59.16	358	0	0	0	0	0	0	0	0
Despagubiri civile	59.17	359	0	0	0	0	0	0	0	0
Despagubiri pentru animale sacrificate	59.18	360	0	0	0	0	0	0	0	0
Indemnizatia de merit	59.19	361	0	0	0	0	0	0	0	0
Sume destinate finantarii programelor	59.20	362	0	0	0	0	0	0	0	0
Comenzi de stat pentru carti si publica	59.21	363	0	0	0	0	0	0	0	0
Actiuni cu caracter stiintific si social-cu	59.22	364	0	0	0	0	0	0	0	0
comunismului si al rezistentei Sighet"	59.23	365	0	0	0	0	0	0	0	0
- Decembrie 1989" din municipiul Timis	59.24	366	0	0	0	0	0	0	0	0
Sume aferente platii creantelor salariale	59.25	367	0	0	0	0	0	0	0	0
	59.26	368	0	0	0	0	0	0	0	0
Renta viagera agricola	59.27	369	0	0	0	0	0	0	0	0
Finantarea Schiutului Romanesc Prod	59.28	370	0	0	0	0	0	0	0	0
Programe si proiecte privind prevenirea	59.30	371	0	0	0	0	0	0	0	0
Sume aferente fondurilor administrate	59.31		0	0	0	0	0	0	0	0
TITLUL XI CHELTUIELI AFERENTE	65	372	0	0	0	0	0	0	0	0
Cheltuieli aferente programelor cu fina	65.01	373	0	0	0	0	0	0	0	0
CHELTUIELI DE CAPITAL (cod 71+72	70	374	0	0	500000	500000	500000	500000	0	500000
+71.02+71.03)	71	375	0	0	500000	500000	500000	500000	0	500000
Active fixe (cod 71.01 la 71.01.30)	71.01	376	0	0	0	0	0	0	0	0
Constructii	71.01.01	377	0	0	0	0	0	0	0	0
	71.01.02	378	0	0	0	0	0	0	0	0
Mobilier, aparatura birotica si alte activ	71.01.03	379	0	0	0	0	0	0	0	0
Alte active fixe	71.01.30	380	0	0	0	0	0	0	0	0
Stocuri (cod 71.02.01)	71.02	381	0	0	0	0	0	0	0	0
Rezerve de stat si de mobilizare	71.02.01	382	0	0	0	0	0	0	0	0
Reparatii capitale aferente activelor fix	71.03	383	0	0	500000	500000	500000	500000	0	500000
	72	384	0	0	0	0	0	0	0	0
Active financiare (cod 72.01.01)	72.01	385	0	0	0	0	0	0	0	0
Participare la capitalul social al societ	72.01.01	386	0	0	0	0	0	0	0	0

Bilant - Anexa 7 - Cont Executie - Cheltuieli

Spitalul Clinic de Neurologie si Psihiatrie Oradea

Luna Raportarii: DECEMBER -2009

Varianta 28

BUGET DE STAT - Transfer Ministerul Sanatatii catre local

CONTUL DE EXECUTIE A BUGETULUI INSTITUTIEI PUBLICE - CHELTUIELI

Denumirea indicatorilor	Clasificatia bugetara	Rand	Credite de angajament	CREDITE BUGETARE		ANGAJAMENTE		Plati efectuate	Angajamente legale de platit	Cheltuieli efective
				initiale	definitive	bugetare	legale			
				1	2	3	4			
A	B	C								
TOTAL CHELTUIELI (01+70+79)		001	0	0	570,000	570,000	428,448	428,448	0	495,721
CHELTUIELI CURENTE (10+20+30+40+50+51+55++56+57+59+65)	01	002	0	0	570,000	570,000	428,448	428,448	0	495,721
TITLUL I CHELTUIELI DE PERSONAL (cod 10.01+10.02+10.03)	10	003	0	0	570,000	570,000	428,448	428,448	0	495,721
Cheltuieli salariale in bani (cod 10.01.01 la 10.01.30)	10.01	004	0	0	426,000	426,000	320,282	320,282	0	372,893
Salarii de baza	10.01.01	005	0	0	240,000	240,000	195,135	195,135	0	230,868
Salarii de merit	10.01.02	006	0	0	5,000	5,000	3,869	3,869	0	4,412
Indemnizatie de conducere	10.01.03	007	0	0	3,000	3,000	1,934	1,934	0	2,262
Spor de vechime	10.01.04	008	0	0	33,000	33,000	26,133	26,133	0	29,753
Sporuri pentru conditii de munca	10.01.05	009	0	0	87,000	87,000	71,087	71,087	0	80,925
Alte sporuri	10.01.06	010	0	0	25,082	25,082	18,336	18,336	0	20,885
Fond de premii	10.01.08	012	0	0	25,000	25,000	0	0	0	0
Alte drepturi salariale in bani	10.01.30	021	0	0	7,918	7,918	3,788	3,788	0	3,788
Cheltuieli salariale in natura (cod 10.02.01 la 10.02.30)	10.02	022	0	0	24,000	24,000	19,671	19,671	0	19,671

Conducatorul institutiei

CONF.DR.OROS GHEORGHE

Conducatorul compartimentului financiar- contabil

EC.BOTA VIORICA

Bilanț - Anexa 7 - Cont Executie - Cheltuieli

Spitalul Clinic Obstetrica Ginecologie Oradea

Luna Raportarii: DECEMBER -2009

Varianța 28

BUGET DE STAT - Transfer Ministerul Sanatatii catre local

CONTUL DE EXECUTIE A BUGETULUI INSTITUTIEI PUBLICE - CHELTUIELI

-lei-

Denumirea indicatorilor	Clasificatia bugetara	Rand	Credite de angajament	CREDITE BUGETARE		ANGAJAMENTE		Plati efectuate	Angajamente legale de platit	Cheltuieli efective
				initiale	definitive	bugetare	legale			
A	B	C	1	2	3	4	5	6	7(5-6)	8
TOTAL CHELTUIELI (01+70+79)		001	0	170,000	170,000	103,000	103,000	103,000	0	110,145
CHELTUIELI CURENTE (10+20+30+40+50+ 51+55++56+57+59+65)	01	002	0	170,000	170,000	103,000	103,000	103,000	0	110,145
TITLUL I CHELTUIELI DE PERSONAL (cod 10.01+10.02+10.03)	10	003	0	170,000	170,000	103,000	103,000	103,000	0	110,145
Cheltuieli salariale in bani (cod 10.01.01 la 10.01.30)	10.01	004	0	135,500	135,500	77,287	77,287	77,287	0	81,385
Salarii de baza	10.01.01	005	0	105,300	105,300	61,309	61,309	61,309	0	63,883
Spor de vechime	10.01.04	008	0	6,900	6,900	5,815	5,815	5,815	0	6,417
Complimentare	10.01.07	011	0	400	400	0	0	0	0	0
Fond de premii	10.01.08	012	0	10,000	10,000	0	0	0	0	0
Alte drepturi salariale in bani	10.01.30	021	0	12,900	12,900	10,163	10,163	10,163	0	11,085
Cheltuieli salariale in natura (cod 10.02.01 la 10.02.30)	10.02	022	0	5,400	5,400	5,271	5,271	5,271	0	5,271
Tichete de masa	10.02.01	023	0	5,400	5,400	5,271	5,271	5,271	0	5,271
Contributii (cod 10.03.01 la 10.03.06)	10.03	029	0	29,100	29,100	20,442	20,442	20,442	0	23,489
Contributii de asigurari sociale de stat	10.03.01	030	0	21,700	21,700	15,584	15,584	15,584	0	17,926

TITLUL I CHELTUIELI DE PERSONAL (cod	10	003	0	0	690000	436447	436447	436447	0	421747
Cheltuieli salariale in bani (cod 10.01.01 la 10	10.01	004	0	0	499000	319875	319875	319875	0	311281
Salarii de baza	10.01.01	005	0	0	263000	167702	167702	167702	0	165022
Salarii de merit	10.01.02	006	0	0	4000	1730	1730	1730	0	1021
Indemnizatie de conducere	10.01.03	007	0	0	4000	1217	1217	1217	0	777
Spor de vechime	10.01.04	008	0	0	30000	22580	22580	22580	0	22220
Sporuri pentru conditii de munca	10.01.05	009	0	0	9000	9000	9000	9000	0	14226
Alte sporuri	10.01.06	010	0	0	152000	109865	109865	109865	0	102351
Ore suplimentare	10.01.07	011	0	0	0	0	0	0	0	0
Fond de premii	10.01.08	012	0	0	34000	5689	5689	5689	0	4237
Prima de vacanta	10.01.09	013	0	0	0	0	0	0	0	0
Fond pentru posturi ocupate prin cumul	10.01.10	014	0	0	0	0	0	0	0	0
Fond aferent platii cu ora	10.01.11	015	0	0	0	0	0	0	0	0
Indemnizatii platite unor persoane din afara u	10.01.12	016	0	0	0	0	0	0	0	0
Indemnizatii de delegare	10.01.13	017	0	0	0	0	0	0	0	0
Indemnizatii de detasare	10.01.14	018	0	0	0	0	0	0	0	0
Alocatii pentru transportul la si de la locul de	10.01.15	019	0	0	0	0	0	0	0	0
Alocatii pentru locuinte	10.01.16	020	0	0	0	0	0	0	0	0
Alte drepturi salariale in bani	10.01.30	021	0	0	3000	2092	2092	2092	0	1427
Cheltuieli salariale in natura (cod 10.02.01 la	10.02	022	0	0	23000	11397	11397	11397	0	8863
Tichete de masa	10.02.01	023	0	0	23000	11397	11397	11397	0	8863
Norme de hrana	10.02.02	024	0	0	0	0	0	0	0	0
Uniforme si echipament obligatoriu	10.02.03	025	0	0	0	0	0	0	0	0
Locuinta de serviciu folosita de salariat si fam	10.02.04	026	0	0	0	0	0	0	0	0
Transportul la si de la locul de munca	10.02.05	027	0	0	0	0	0	0	0	0
Tichete de vacanta	10.02.06		0	0	0	0	0	0	0	0
Alte drepturi salariale in natura	10.02.30	028	0	0	0	0	0	0	0	0
Contributii (cod 10.03.01 la 10.03.06)	10.03	029	0	0	168000	105175	105175	105175	0	101603
Contributii de asigurari sociale de stat	10.03.01	030	0	0	130000	82376	82376	82376	0	80347
Atributii de asigurari de somaj	10.03.02	031	0	0	3000	1599	1599	1599	0	1555
Contributii de asigurari sociale de sanatate	10.03.03	032	0	0	28000	16632	16632	16632	0	16186
Contributii de asigurari pentru accidente de m	10.03.04	033	0	0	2000	892	892	892	0	869

Sheet1

Prime de asigurare de viata platite de angajati	10.03.05	034	0	0	0	0	0	0	0	0
Contributii pentru concedii si indemnizatii	10.03.06	035	0	0	5000	3676	3676	3676	0	2646