



**Primăria Municipiului Oradea**

Direcția Economică

Piața Unirii, nr. 1  
410 100, Oradea  
Tel. +40 0259-437 000  
Fax. +40 0259-437 544  
E-mail: primarie@oradea.ro

**Direcția Generală a Finanțelor Publice a Județului Bihor**

Adresa       Dimitrie Cantemir, nr.2-4  
Oradea  
România

Nr. înregistrare: 258157

Data: 03.11.2011

Alăturat vă depunem Situațiile financiare la 30.09.2011 pentru Municipiul Oradea împreună cu anexele aferente.

Viceprimar  
Biro Rozalia



Sef serviciu  
Bogdan Daniela


COD	DENUMIRE INDICATORI	SOLD LA INCEPUTUL PERIOADEI	SOLD LA SFARSITUL PERIOADEI
01003	1.Active fixe necorporale (ct.203+205+206+208+233-280-290-293*)	4.460.899	3.423.425
01004	2.Instalatii tehnice, mijloace de transport, animale, plantatii, mobilier, aparatura birotica si alte active corporale (ct.213+214+231-281-291-293*)	269.827.023	317.971.496
01005	3.Terenuri si cladiri (ct.211+212+231 -281-291-293*)	1.744.636.867	1.905.159.641
01007	5.Active financiare necurente (investitii pe termen lung) peste un an (ct.260+265 +2671+2672+2673+2675+2676+2678+2679-296) din care:	67.264.871	61.161.524
01008	Titluri de participare (ct.260-296)	66.721.308	60.000.926
01009	6.Creante necurente - sume ce urmeaza a fi incasate dupa o perioada mai mare de un an (ct.4112+4118+4282+4612-4912 - 4962) din care:	62.216	63.407
01010	Creante comerciale necurente - sume ce urmeaza a fi incasate dupa o perioada mai mare de un an (ct.4112+4118+4612- 4912-4962)	3.439	4.630
01015	7.TOTAL ACTIVE NECURENTE (rd.03+04+05+06 +07+09)	2.086.251.876	2.287.779.493
01019	1.Stocuri (ct.301+302+303+304+305+307+ 309+331+332+341+345+346+347+349+351+ 354+356+357+358+359+361+371+381+/-348 +/-378-391-392-393-394-395-396-397-398)	47.745.077	49.744.605
01021	Creante din operatiuni comerciale, avansuri si alte decontari (ct.232+234+409+4111+4118+413+418+425+ +4282+4611+479**+481+482+483-4911-4961 +5128) din care:	68.717.279	80.822.423
01022	Creante comerciale si avansuri (ct.232 +234+409+4111+4118+413+418+4611-4911- 4961), din care:	67.983.015	80.212.049
010221	Avansuri acordate(ct.232+234+409)	33.540	4.894
01023	Creante bugetare (ct.431**+437**+4424+ 4428**+444**+446**+4482+461+463+464+ 4664+4665+4669+481**+482**-497) din care:	50.612.019	60.733.068
01024	Creantele bugetului generale consolidat (ct.463+464+465+4664+4665+4669-497)	49.005.924	60.607.035
01025	Creante din operatiuni cu fonduri ex- terne nerambursabile si fonduri de la buget (ct.4501+4503+4505+4507+4511+ 4513+4515+4531+4541+4543+4545+4551+ 4553+4561+4563+4571+4572+4573+4581+ 4583+461+473**)din care:		2.431.567
01030	Total creante curente (rd.21+23+25+27)	119.329.298	143.987.058

*Rei*

COD	DENUMIRE INDICATORI	SOLD LA INCEPUTUL PERIOADEI	SOLD LA SFARSITUL PERIOADEI
01033	Conturi la trezorerie, casa, alte valori avansuri de trezorerie (ct.510+5121+5125+ 5131+5141+5151+5153+5161+5171+5187+5201+ 5211+5212+5221+5222+523+5251+5252+5253+ 526+527+528+5291+5292+5293+5294+5299+5311 +532+542+550+551+552+553+554+555+556+557 +558+559+5601+5602+561+562+5711+5712+ 5713+5714+5741+5742+5743+5744+5213) din care:	58.068.557	80.583.754
01035	Conturi la institutii de credit, casa, avansuri de trezorerie (ct.5112+5121+ 5124+5125+5131+5132+5141+5142+5151+ 5152+5153+5161+5162+5171+5172+5187+ 5314+5411+5412+542+550+558+5601+5602 din care:	6.281.737	1.028.633
01036	Depozite (ct.5156+5187+5602)	675.037	675.037
01040	Total disponibilitati (rd.33+35)	64.350.294	81.612.387
01042	Cheltuieli in avans (ct.471)	12.890	1.376.724
01045	7.TOTAL ACTIVE CURENTE (rd.19+30+31+40+ 41+42)	231.437.559	276.720.774
01046	8.TOTAL ACTIVE (rd.15+45)	2.317.689.435	2.564.500.267
01053	Datorii comerciale (ct.401+403+4042+ 405+4622)	-3	7.146
01054	2.Imprumuturi pe termen lung (ct.1612+1622+1632+1642+1652+1661+ 1662+1672+168-169)	238.219.408	237.321.210
01058	TOTAL DATORII NECURENTE (rd.52+54+55)	238.219.408	237.321.210
01060	1.Datorii comerciale, avansuri si alte decontari (ct.401+403+4041+405+408+ 419+4621+473+481+482+483+269+509+ 5128) din care:	29.891.094	42.901.530
01061	Datorii comerciale si avansuri (ct.401+403+4041+405+408+419+4621) din care:	28.126.965	40.965.410
01062	2.Datorii catre bugete (ct.431+437+440+441+4423+4428+444+446+ 4481+4555+4671+4672+4673+4674+4675+ 4675+4679+473+481+482)din care:	10.848.259	13.561.908
01063	Datoriile institutiilor publice catre bugete (ct.431+437+4423+4428+444+446 4481), din care:	9.165.175	11.294.600
010631	Contributii sociale(ct.431+437)	4.927.523	4.815.764
01065	3.Datorii din operatiuni cu Fonduri externe nerambursabile si fonduri de la buget, alte datorii catre alte organisme internationale (ct.4502+4504+4506+4512 +4514+4516+4521+4522+4532+4542+4544+ 4552+4554+4564+4584+4585+459+473+462+ 5446+475)	17.597	15.725.465
01071	5.Imprumuturi pe termen lung - sume ce urmeaza a fi platite in cursul exerci-		

COD	DENUMIRE INDICATORI	SOLD LA INCEPUTUL PERIOADEI	SOLD LA SFARSITUL PERIOADEI
	tiului curent (ct.1611+1621+1631+1641 +1651+1661+1662+1671+168-169)	307	7.335
01072	6.Salariile angajatilor (ct.421+423+426+4271+4273+4281)	8.454.029	10.372.759
01073	7.Alte drepturi cuvenite altor categorii de persoane (pensii, indemnizatii de somaj, burse) (ct.422+424+426+4272+ 4273+429+438), din care:	-34.338	-4.052
01074	8.Venituri in avans (ct.472)	32.323	100.604
01078	10.TOTAL DATORII CURENTE (rd.60+62+65+70+71+72+73+74+75)	49.209.271	82.665.549
01079	11.TOTAL DATORII (rd.58+78)	287.428.679	319.986.759
01080	12.ACTIVE NETE = TOTAL ACTIVE - TOTAL DATORII = CAPITALURI PROPRII (rd.80=rd.46-79=rd.90)	2.030.260.756	2.244.513.508
01084	1.Rezerve, fonduri (ct.100+101+102+103+104+105+106+131+ 132+133+134+135+136+137+1391+1392+ 1393+1394+1396+1399)	1.984.166.385	2.027.807.827
01085	2.Rezultatul reportat (ct.117-sold creditor)	24.753.664	155.000.366
01087	4.Rezultatul patrimonial al exercitiului (ct.121-sold creditor)	21.340.707	61.705.315
01090	6.TOTAL CAPITALURI PROPRII (rd.84+85-86+87-88)	2.030.260.756	2.244.513.508

Conducatorul institutiei


Conducatorul compartimentului  
financiar- contabil


CONTUL DE REZULTAT PATRIMONIAL


30.09.2011

pag.: 1 - lei -

COD	DENUMIRE INDICATORI	An precedent	An curent
02002	Venituri din impozite, taxe, contributii de asigurari si alte venituri ale bugetelor (ct.730+731+732+733+734+735+736+739+745+746+750+751)	281.347.823	255.331.315
02003	Venituri din activitati economice (ct.701+702+703+704+705+706+707+708 +/- 709)	147.697.901	119.047.876
02004	Finantari, subventii, transferuri, alocatii bugetare cu destinatie speciala (ct.770+771+772+773+774+775+776+778+779)	363.658.227	318.795.606
02005	Alte venituri operationale (ct.714+718+719+721+722+781)	1.633.265	1.392.320
02006	TOTAL VENITURI OPERATIONALE (rd.02+03+04+05)	794.337.216	694.567.117
02008	Salarii si contributiile sociale aferente angajatilor (ct.641+642+645+646+647)	199.431.167	159.122.092
02009	Subventii si transferuri (ct.670+671+672+673+674+675+676+677+678+679)	68.465.237	76.026.285
02010	Stocuri, consumabile, lucrari si servicii executate de terti (ct.601+602+603+606+607+608+609+610+611+612+613+614+622+623+624+626+627+628+629)	353.462.724	366.905.324
02011	Cheltuieli de capital, amortizari si provizioane (ct.681+682+689)	43.810.858	36.694.935
02012	Alte cheltuieli operationale (ct.635+654+658)	3.624.187	3.278.137
02013	TOTAL CHELTUIELI OPERATIONALE (RD.08+09+10+11+12)	668.794.173	642.026.773
02015	- EXCEDENT (rd.06-rd.13)	125.543.043	52.540.344
02017	IV. VENITURI FINANCIARE (ct.763+764+765+766+767+768+769+786)	396.711	5.510.328
02018	V. CHELTUIELI FINANCIARE (ct.663+664+665+666+667+668+669+686)	4.293.030	4.899.329
02020	-EXCEDENT (rd.17-rd.18)		610.999
02021	-DEFICIT (rd.18-rd.17)	3.896.319	
02023	-EXCEDENT (rd.15+20-16-21)	121.646.724	53.151.343
02025	VIII. VENITURI EXTRAORDINARE (ct.790+791)	1.546.227	8.823.008
02026	IX. CHELTUIELI EXTRAORDINARE (ct.690+691)	4.317.024	269.036
02028	- EXCEDENT (rd.25-rd.26)		8.553.972

COD	DENUMIRE INDICATORI	An precedent	An curent
02029	- DEFICIT (rd.26-rd.25)	2.770.797	
02031	- EXCEDENT (rd.23+28-24-29)	118.875.927	61.705.315

Conducatorul institutiei

Conducatorul compartimentului  
financiar- contabil

**SITUATIA FLUXURILOR DE TREZORERIE**

la data de **30.09.2011**

**Cod 03**

**-lei-**

Denumirea indicatorilor	Cod rand	Total	Casa in lei	Finantarea din bugetul de stat	Finantarea din bugetul local	Finantarea din bugetul asigurarilor sociale de stat	Finantarea din bugetul asigurarilor sociale de somaj	Finantarea din bugetul asigurarilor sociale de sanatate	Finantarea de la bugetul trezoreriei statului	Alte disponibilitati
A	B	1	2	3	4	5	6	7	8	9
1. Incasari	02	518283598	50731807		318041981					467551791
2. Plati	03	453918106	50393484		318041981					403524622
3. Numerar net din activitatea operationala (rd.02-03)	04	64365492	338323							64027169
1. Incasari	06	16320562								16320562
2. Plati	07	58401724								58401724
3. Numerar net din activitatea de investitii (rd.06-07)	08	-42081162								-42081162
IV. CRESTEREA (DESCRESTEREA) NETA DE NUMERAR SI ECHIVALENT DE NUMERAR (rd.04+rd.08+rd.12)	13	22284330	338323							21946007
V. NUMERAR SI ECHIVALENT DE NUMERAR LA INCEPUTUL ANULUI	14	57928602	17937							57910665
VI. NUMERAR SI ECHIVALENT NUMERAR LA SFARSITUL PERIOADEI (rd.13+rd.14), din care:	15	80212932	356260							79856672

NOTA: Coloanele se completeaza astfel:

Col.1 - TOTAL (Col.2 + Col. 8)

Col. 2 - ct. 5311 "Casa in lei"

Col. 3 - ct. 7701 "Finantarea de la bugetul de stat"

Col. 4 - ct. 7702 "Finantarea de la bugetele locale"

Col. 5 - ct. 7703 " Finantare de la bugetul asigurarilor sociale de stat "

Col. 6 - ct. 7704 "Finantarea din bugetul asigurarilor pentru somaj"

Col. 7- ct. 7705 "Finantarea din bugetul Fondului national unic de asigurari sociale de sanatate".

La ct. 770 soldul se calculeaza ca diferenta intre plati efectuate si incasari si reflecta totalul platilor nete de casa

Col. 8 si urmatoarele - ct. de disponibilitati :( 5xx)

**Conducatorul institutiei**

**Conducatorul compartimentului**

**financiar - contabil**

**Viza trezorerie**



SITUATIA FLUXURILOR DE TREZORERIE

30.09.2011


pag.: 1 - lei -

COD	DENUMIRE INDICATORI	Total	Casa in valuta	Alte disponibilitati
04002	1. Incasari	33.684.748		33.684.748
04003	2. Plati	35.441.650		35.441.650
04004	3. Numerar net din activitatea operationala (rd.02-rd.03)	-1.756.902		-1.756.902
04006	1. Incasari	4.373.683		4.373.683
04007	2. Plati	4.357.263		4.357.263
04008	3. Numerar net din activitatea de investitii (rd.06-rd.07)	16.420		16.420
04010	1. Incasari	11.342.357		11.342.357
04011	2. Plati	14.854.979		14.854.979
04012	3. Numerar net din activitatea de finantare (rd.10-rd.11)	-3.512.622		-3.512.622
04013	IV CRESTEREA (DESCRESTEREA) NETA DE NUMERAR SI ECHIVALENT DE NUMERAR (rd.04+rd.08+rd.12)	-5.253.104		-5.253.104
04014	V NUMERAR SI ECHIVALENT DE NUMERAR LA INCEPUTUL PERIOADEI	6.281.737		6.281.737
04017	VI NUMERAR SI ECHIVALENT DE NUMERAR LA FINELE PERIOADEI(rd.13+14+15-16)	1.028.633		1.028.633

Conducatorul institutiei




Conducatorul compartimentului  
financiar- contabil








## DISPONIBIL DIN MIJLOACE CU DESTINATIE SPECIALA

30.09.2011

- lei -

DENUMRE INDICATORI	COD	DISPONIBIL LA INCEPUTUL ANULUI	INCASARI	PLATI	DISPONIBIL LA SFARSITUL PERIOADEI
TOTAL (rd.02 la 15)	05001	639.246	1.261.655	1.760.227	140.674
- Sume primite ca donatii si sponsori- zari (ct.550/analitic distinct)	05002	26.805		26.612	193
- Garantii materiale retinute gestiona- rilor conform Legii nr.22/1969 (ct. 550/analitic distinct)	05003	106.237	16.571	17.792	105.016
- Disponibil din fonduri cu destinatie speciala reprezentand alocatia pentru nou-nascuti conform Legii 416/2001 (ct. 550/analitic distinct)	05006	18.715	230	2.760	16.185
Alte disponibilitati cu destinatie speciala (ct.550/analitic distinct)	05011	487.198	1.244.854	1.712.772	19.280
- Ajutor financiar in echivalent a 100euro acordat cadrelor didactice din invatamantul preuniversitar (ct.550/analitic distinct)	05013	291		291	

Conducatorul institutiei,


Conducatorul compartimentului  
financiar-contabil



BIHOR

SITUATIA

platilor efectuate la titlul 56 "Proiecte cu finantare din fonduri externe nerambursabile (FEN) postaderare"  
30.09.2011

Denumirea sursei de finantare	Buget de stat (s 01)	Buget local (s 02)	Bugetul asigurarilor sociale de stat (s 03)	Bugetul asigurarilor pentru somaj (s 04)	Bugetul fondului national unic de asigurari sociale de sanatate (s05)	Bugetul institutiilor publice finantate din venituri proprii si subventii (s10)	Bugetul institutiilor publice si activitatilor finantate integral din venituri proprii (s15)	Bugetul fondurilor externe nerambursabile (s08)	Bugetul creditelor externe (s06)
	01	02	03	04	05	06	07	08	09
A									
Titlul VIII Total cheltuieli		14.928.414				21.730			
Titlul I Cheltuieli de personal		10.801				298			
Titlul II Bunuri si servicii		1.675.647				21.432			
Titlul XII Active nefinanciare		13.241.966							

Conducatorul institutiei



Conducatorul comit  
financiar- contal

*[Handwritten signature]*


Situatia platilor efectuate din buget care nu reprezinta cheltuieli efective  
30.09.2011

Anexa 29


pag.: 1 - lei -

COD	DENUMIREA SI SIMBOLUL CONTURILOR	SOLD LA INCEPUTUL ANULUI	SOLD LA SFARSITUL PERIOADEI
31001	1 Avansuri acordate furnizorilor(ct.232+234+409)		
	-Total(rd.02+03)	33.540	4.894
31002	-din finantare bugetara(ct.770)	29.076	430
31003	-din alte surse de finantare	4.464	4.464
31016	6 Alte disponibilitati provenite din finantare bugetara(ct.770)aflata in conturi de disponibil in lei la trezorerie(ct.5581+5591+...etc)si in conturi de disponibil in lei si in valuta la institutii de credit din tara,mai putin dobanda iasata in cont(ct.5121+5124+5583+559+...etc)	3.718.921	3.855.667
31017	7 Total(rd.01+04+07+10+13+16)	3.752.461	3.860.561

Conducatorul institutiei


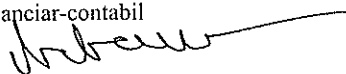
Conducatorul compartimentului  
financiar- contabil



DENUMIRE INDICATORI	COD	Sold la inceputul anului	Sold la finele perioadei
PLATI RESTANTE-TOTAL (rd.07+12+27+32 +37+42+47) din care:	40001	1.494.869	5.476.865
-sub 30 de zile(rd.7.1+12.1+27.1+32.1+ 37.1+42.1+47.1)	40002	629.549	1.888.338
- peste 30 de zile (rd.8+13+28+33+38 +43+47.2)	40003	396.578	3.293.664
- peste 90 de zile (rd.9+14+29+34+ 39+44+47.3)	40004	76.887	90.829
- peste 120 zile (rd.10+15+30+35+40+45+ 47.4)	40005	299.628	204.034
- peste 1 an (rd.11+16+31+36+41+46+47.5)	40006	92.227	
Plati restante catre furnizori,creditorii din operatii comerciale(ct.401,ct.403, ct.405+462)din care:(rd.07.1+08+09+10+11)	40007	1.109.857	5.297.298
-sub 30 de zile	400071	590.661	1.876.008
- peste 30 de zile	40008	317.197	3.233.634
- peste 90 de zile din care:	40009	40.977	58.435
- peste 120 zile	40010	115.716	129.221
- peste 1 an	40011	45.306	
Plati restante fata de bugetul general consolidat(rd.17+rd.18+rd.19+22)din care:	40012	385.012	172.746
-sub 30 de zile(rd.17.1+18.1+19.1+22.1)	400121	38.888	5.509
- peste 30 de zile	40013	79.381	60.030
- peste 90 de zile	40014	35.910	32.394
- peste 120 zile	40015	183.912	74.813
- peste 1 an	40016	46.921	
Plati restante fata de bugetul de stat (ct.4423,ct.444,ct.446,ct.4481)	40017	240.815	126.673
-sub 30 de zile	400171	29.934	1.298
-peste 30 de zile	400172	61.166	52.744
-peste 90 de zile	400173	17.147	23.147
-peste 120 zile	400174	115.668	49.484
-peste 1 an	400175	16.900	
Plati restante fata de bugetul asigurarilor sociale de sanatate (ct.4313,ct.4314, ct.4315,ct.4317)	40018	30.804	14.662
-sub 30 de zile	400181	2.251	1.041
-peste 30 de zile	400182	4.579	2.271
-peste 90 de zile	400183	4.718	3.068

DENUMIRE INDICATORI	COD	Sold la inceputul anului	Sold la finele perioadei
-peste 120 de zile	400184	16.813	8.282
-peste 1 an	400185	2.443	
Plati restante fata de bugetul asigurarilor sociale-Total (rd.20+21),din care	40019	113.393	31.411
-sub 30 de zile(rd.20.1+21.1)	400191	6.703	3.170
-peste 30 de zile(rd.20.52+21.2)	400192	13.636	5.015
-peste 90 de zile(rd.20.3+21.3)	400193	14.045	6.179
-peste 120 de zile(rd.20.4+21.4)	400194	51.431	17.047
-peste 1 an(20.5+21.5)	400195	27.578	
- contributia pentru bugetul asigurarilor sociale de stat (ct.4311,4312)	40020	109.393	30.148
-sub 30 de zile	400201	6.495	3.071
-peste 30 de zile	400202	13.214	4.821
-peste 90 de zile	400203	13.611	5.917
-peste 120 de zile	400204	49.761	16.339
-peste 1 an	400205	26.312	
- contributia pentru bugetul asigurarilor pentru somaj (ct.4371,ct.4372,ct.4373)	40021	4.000	1.263
-sub 30 de zile	400211	208	99
-peste 30 de zile	400212	422	194
-peste 90 de zile	400213	434	262
-peste 120 de zile	400214	1.670	708
-peste 1 an	400215	1.266	
Plati restante fata de salariatii (drepturi salariale),(ct.421,ct.423,ct.426,ct.4271, ct.4273,ct.4281)din care:	40027		6.821
-sub 30 de zile	400271		6.821

Conducatorul institutiei,


Conducatorul compartimentului  
financiar-contabil


DENUMIRE INDICATORI	COD	Sold la inceputul anului	Sold la finele perioadei
PLATI RESTANTE-TOTAL (rd.07+12+27+32 +37+42+47) din care:	49001	1.494.869	5.476.865
-sub 30 de zile(rd.7.1+12.1+27.1+32.1+ 37.1+42.1+47.1)	49002	629.549	1.888.338
- peste 30 de zile (rd.8+13+28+33+38 +43+47.2)	49003	396.578	3.293.664
- peste 90 de zile (rd.9+14+29+34+ 39+44+47.3)	49004	76.887	90.829
- peste 120 zile (rd.10+15+30+35+40+45+ 47.4)	49005	299.628	204.034
- peste 1 an (rd.11+16+31+36+41+46+47.5)	49006	92.227	
Plati restante catre furnizori,creditorii din operatii comerciale(ct.401,ct.403, ct.405+462)din care:(rd.07.1+08+09+10+11)	49007	1.109.857	5.297.298
-sub 30 de zile	490071	590.661	1.876.008
- peste 30 de zile	49008	317.197	3.233.634
- peste 90 de zile din care:	49009	40.977	58.435
- peste 120 zile	49010	115.716	129.221
- peste 1 an	49011	45.306	
Plati restante fata de bugetul general consolidat(rd.17+rd.18+rd.19+22)din care:	49012	385.012	172.746
-sub 30 de zile(rd.17.1+18.1+19.1+22.1)	490121	38.888	5.509
- peste 30 de zile	49013	79.381	60.030
- peste 90 de zile	49014	35.910	32.394
- peste 120 zile	49015	183.912	74.813
- peste 1 an	49016	46.921	
Plati restante fata de bugetul de stat (ct.4423,ct.444,ct.446,ct.4481)	49017	240.815	126.673
-sub 30 de zile	490171	29.934	1.298
-peste 30 de zile	490172	61.166	52.744
-peste 90 de zile	490173	17.147	23.147
-peste 120 zile	490174	115.668	49.484
-peste 1 an	490175	16.900	
Plati restante fata de bugetul asigurarilor sociale de sanatate (ct.4313,ct.4314, ct.4315,ct.4317)	49018	30.804	14.662
-sub 30 de zile	490181	2.251	1.041
-peste 30 de zile	490182	4.579	2.271
-peste 90 de zile	490183	4.718	3.068


DENUMIRE INDICATORI	COD	Sold la inceputul anului	Sold la finele perioadei
-peste 120 de zile	490184	16.813	8.282
-peste 1 an	490185	2.443	
Plati restante fata de bugetul asigurarilor sociale-Total (rd.20+21),din care	49019	113.393	31.411
-sub 30 de zile(rd.20.1+21.1)	490191	6.703	3.170
-peste 30 de zile(rd.20.52+21.2)	490192	13.636	5.015
-peste 90 de zile(rd.20.3+21.3)	490193	14.045	6.179
-peste 120 de zile(rd.20.4+21.4)	490194	51.431	17.047
-peste 1 an(20.5+21.5)	490195	27.578	
- contributia pentru bugetul asigurarilor sociale de stat (ct.4311,4312)	49020	109.393	30.148
-sub 30 de zile	490201	6.495	3.071
-peste 30 de zile	490202	13.214	4.821
-peste 90 de zile	490203	13.611	5.917
-peste 120 de zile	490204	49.761	16.339
-peste 1 an	490205	26.312	
- contributia pentru bugetul asigurarilor pentru somaj (ct.4371,ct.4372,ct.4373)	49021	4.000	1.263
-sub 30 de zile	490211	208	99
-peste 30 de zile	490212	422	194
-peste 90 de zile	490213	434	262
-peste 120 de zile	490214	1.670	708
-peste 1 an	490215	1.266	
Plati restante fata de salariatii (drepturi salariale),(ct.421,ct.423,ct.426,ct.4271, ct.4273,ct.4281)din care:	49027		6.821
-sub 30 de zile	490271		6.821
PLATI RESTANTE-TOTAL	49150		
SECTIUNEA DE FUNCTIONARE (rd.160+170+240+250+270+280+290) din care:		1.494.869	4.451.058
-sub 30 de zile(rd.161+171+241+251+271+ 281+291)	49151	629.549	1.888.338
- peste 30 de zile (rd.162+172+242+252+ 272+282+292)	49152	396.578	2.293.664
- peste 90 de zile (rd.163+173+243+253+ 273+283+293)	49153	76.887	90.829
- peste 120 zile (rd.165+174+245+257+ 274+284+294)	49154	299.628	178.227
- peste 1 an (rd.166+175+246+258+275+ 286+296)	49155		

DENUMIRE INDICATORI	COD	Sold la inceputul anului	Sold la finele perioadei
285+295)		92.227	
Plati restante catre furnizori,creditorii din operatii comerciale(ct.401,ct.403, ct.462)din care:(rd.161+162+163+165+166)	49160	1.109.857	4.271.491
-sub 30 de zile	49161	590.661	1.876.008
- peste 30 de zile	49162	317.197	2.233.634
- peste 90 de zile din care:	49163	40.977	58.435
- peste 120 zile	49165	115.716	103.414
- peste 1 an	49166	45.306	
Plati restante fata de bugetul general consolidat(rd.180+190+200+230)din care:	49170	385.012	172.746
-sub 30 de zile(rd.181+191+201+231)	49171	38.888	5.509
- peste 30 de zile(rd.182+192+202+232)	49172	79.381	60.030
- peste 90 de zile(rd.183+193+203+233)	49173	35.910	32.394
- peste 120 zile(rd.184+194+204+234)	49174	183.912	74.813
- peste 1 an(rd.185+195+205+235)	49175	46.921	
Plati restante fata de bugetul de stat (ct.4423,ct.444,ct.446,ct.4481)(rd.181+ 182+183+184+185)	49180	240.815	126.673
-sub 30 de zile	49181	29.934	1.298
-peste 30 de zile	49182	61.166	52.744
-peste 90 de zile	49183	17.147	23.147
-peste 120 zile	49184	115.668	49.484
-peste 1 an	49185	16.900	
Plati restante fata de bugetul asigurarilor sociale de sanatate (ct.4313,ct.4314, ct.4315,ct.4317)(rd.191+192+193+194+195)	49190	30.804	14.662
-sub 30 de zile	49191	2.251	1.041
-peste 30 de zile	49192	4.579	2.271
-peste 90 de zile	49193	4.718	3.068
-peste 120 de zile	49194	16.813	8.282
-peste 1 an	49195	2.443	
Plati restante fata de bugetul asigurarilor sociale-Total (rd.210+220),din care	49200	113.393	31.411
-sub 30 de zile(rd.211+221)	49201	6.703	3.170
-peste 30 de zile(rd.212+222)	49202	13.636	5.015
-peste 90 de zile(rd.213+223)	49203	14.045	6.179
-peste 120 de zile(rd.214+224)	49204	51.431	17.047
-peste 1 an(rd.215+225)	49205	27.578	



DENUMIRE INDICATORI	COD	Sold la inceputul anului	Sold la finele perioadei
- contributia pentru bugetul asigurarilor sociale de stat (ct.4311,4312) (rd.211+212+213+214+215)	49210	109.393	30.148
-sub 30 de zile	49211	6.495	3.071
-peste 30 de zile	49212	13.214	4.821
-peste 90 de zile	49213	13.611	5.917
-peste 120 de zile	49214	49.761	16.339
-peste 1 an	49215	26.312	
- contributia pentru bugetul asigurarilor pentru somaj (ct.4371,ct.4372,ct.4373) (rd.221+222+223+224+225)	49220	4.000	1.263
-sub 30 de zile	49221	208	99
-peste 30 de zile	49222	422	194
-peste 90 de zile	49223	434	262
-peste 120 de zile	49224	1.670	708
-peste 1 an	49225	1.266	
Plati restante fata de salariatii (drepturi salariale),(ct.421,ct.423,ct.426,ct.4271, ct.4273,ct.4281)din care: (rd.241+242+243+245+246)	49240		6.821
-sub 30 de zile	49241		6.821
PLATI RESTANTE-TOTAL	49300		
SECTIUNEA DEZVOLTARE (rd.310+320+330) din care:			1.025.807
- peste 30 de zile (rd.312+322+332)	49302		1.000.000
- peste 120 zile (rd.315+324+334)	49304		25.807
Plati restante catre furnizori,creditorii din operatii comerciale(ct.404,ct.405, ct.462)din care:(rd.311+312+313+315+316)	49310		1.025.807
- peste 30 de zile	49312		1.000.000
- peste 120 zile	49315		25.807

Conducatorul institutiei,


Conducatorul compartimentului  
financiar-contabil


Situatia unor indicatori referitori la protectia copilului  
si a persoanelor cu handicap

30.09.2011


pag.: 1 - lei -

COD	DENUMIRE	NUMAR
08002	Copii protejati in:	65
08004	Centre de primire a copilului in regim de urgenta	65
08007	Asistenti personali pentru persoanele cu handicap	280
08008	Indemnizatii lunare alocate persoanelor cu handicap grav	1.155

Conducatorul institutiei



Conducatorul compartimentului  
financiar- contabil



Situatia activelor si datoriilor institutiilor publice  
din administratia locala  
30.09.2011

pag.: 1 - lei -

COD	DENUMIRE INDICATORI	Sold la inceputul anului	Sold la sfarsitul perioadei
18004	Numerar in lei in casieria institutiilor publice locale si ale institutiilor publice de subordonare locala,(ct.5311)	17.937	356.260
18005	Disponibilitati in lei ale institutiilor publice locale si ale institutiilor publice de subordonare locala, la trezorerii (ct.510+5121+5125+5151+5161+5171+5211+528+5292+5294+5299+550+551+552+553+554+555+556+558+560+561+562) din care:	16.495.804	79.853.669
180051	Disponibilitati in lei din imprumuturi interne si externe contractate de autoritatile administratiei publice locale (ct.5161)	977.501	311.200
18008	Total (in baze cash) (rd.04+05)	16.513.741	80.209.929
18010	Total (in baze accrual)(rd.08+09)	16.513.741	80.209.929
18011	Excedentele cumulate ale bugetelor locale (ct.5212+5213)		3.003
18012	Disponibil din fondul de rulment (ct.5221)	41.414.861	
18013	Total (in baze cash)(rd.11+12)	41.414.861	3.003
18015	Total (in baze accrual)(rd.13+14)	41.414.861	3.003
18022	Avansuri de trezorerie, acordate in lei (ct.542)	-32	133.610
18023	Alte valori (ct.532)	139.987	237.212
18032	Disponibilitati ale institutiilor publice locale si ale institutiilor de subordonare locala la institutiilor de credit rezidente (ct.5121+5124+5125+5131+5132+5151+5152+5161+5162+5171+5172+550+5601) din care:	5.606.700	353.596
18036	Total (in baze cash)(rd.32+35)	5.606.700	353.596
18038	Total (in baze accrual) (rd.36+37)	5.606.700	353.596
18039	Depozite ale institutiilor publice la institutiile de credit rezidente (ct.5153+5602)	675.037	675.037
18041	Total (in baze accrual)(rd.39+40)	675.037	675.037
18131	Actiuni necotate detinute de autoritatile locale la operatorii economici (ct.2602-2961)(S11)	66.721.308	60.000.926
18134	Total (la valoarea contabila neta (la valoarea de intrare mai putin ajustarile cumulate pentru pierderea de valoare)(rd.131+132+133)	66.721.308	60.000.926
18157	Creante comerciale necurente legale de livrare de bunuri si servicii de catre autoritatile locale sau de institutii subordonate acestora (ct.4112+4118+4612-4912-4962). Totl (rd.158+159+160+164)		

COD	DENUMIRE INDICATORI	Sold la inceputul anului	Sold la sfarsitul perioadei
	din care:	3.439	4.630
18159	- de la operatori economici (S11),	3.439	4.630
18165	Creante comerciale curente legate de livrari de bunuri si servicii de catre autoritatile locale sau de institutii subordonate acestora(ct.232+234+409+4111+4118+413+418+4611-4911-4961). Total(rd.166+167+168+172)din care de la:	67.983.015	80.212.049
18166	-de la populatie	2.139.932	2.121.899
18167	-de la operatori economici (S11)	65.834.017	60.472.882
18168	-de la institutiile publice, din care: (rd.169+170+171)		17.615.393
18171	-Asigurari sociale (S1314)		17.615.393
18172	-de la nerezidenti (S21,S22)	9.066	1.875
18176	1.Creante ale bugetului local (ct.464-497). Total (rd.177+178+179+183), din care:	49.005.924	60.607.035
18177	- de la populatie	49.005.924	60.607.035
18185	Total creante (rd.176+184)	49.005.924	60.607.035
18203	1.Sume datorate tertilor reprezentand garantii si cautiuni aflate in conturile institutiilor publice (ct.4281+462).Total (rd.204+205+206) din care:	94.836	294.746
18204	- salariatilor (S143)	35.212	33.293
18205	- operatorilor economici (S11)	59.624	261.453
18262	Credite pe termen scurt contractate de autoritatile locale si institutii din subordinea acestora (ct.1621+1631+1641+1671+5191+5192+5196+5198). Total (rd.263+264+265+265.1), din care acordate de:		7.335
18264	- Alti rezidenti		7.335
18268	Total(in baze cash)(rd.262+266+267+2671)		7.335
18269	Dobanzi de platit aferente creditelor pe termen scurt contractate de institutiile publice din administratia locala (ct.1682+1683+1684+1685+1687+5186). Total (rd.270+271+272+272.1), din care acordate de:	307	
18271	- Alti rezidenti (S12,S124,S125)	307	
18274	Total (dobanzi de platit)9rd.269+273)	307	
18275	Total (in baze accrual)(cash+dobanzi) (rd.268+274)	307	7.335
18286	Credite pe termen lung primite (contractate, garantate, asimilate,etc) de institutiile publice locale (ct.1622+1632+1642+16722).Total (rd.278+288+289+289.1) din care acordate de:	238.219.408	237.321.210
18287	- Institutii de credit rezidente (S122)	238.214.137	237.253.596

COD	DENUMIRE INDICATORI	Sold la inceputul anului	Sold la sfarsitul perioadei
18288	- Alti rezidenti (S123,S124,S125)	5.271	67.614
18290	Total (in baze cash)(rd.286)	238.219.408	237.321.210
18296	Total (in baze accrual)(cash+dobanzi) (rd.290+295)	238.219.408	237.321.210
18312	Datorii comerciale necurente legale de livrari de bunuri si servicii (ct.401+ 403+4042+405+4622). Total (rd.313+314+318+319) din care catre:	-3	7.146
18313	- Operatori economici (S11)	-3	7.146
18320	Datorii comerciale curente legate de livrari de bunuri si servicii (ct.401+ 403+4041+405+408+419+4621). Total (rd.321+322+326+327) din care catre:	28.126.965	40.965.410
18321	-Operatori economici (S11)	28.086.789	40.965.410
18326	-Alti rezidenti(s123,S124,S125)	40.176	
18331	Datoriile institutiilor publice din administratia locala catre bugete (ct.4423+431+437+4428+444+446+4481)	9.165.175	11.294.600
18332	Salariile angajatilor (ct.421+423+426+4271+4273+4281)	8.454.029	10.372.759
18333	Alte drepturi cuvenite altor categorii de persoane (ct.4272+4273+429+438)	-34.338	-4.052
18335	Total (rd.331+332+333+334)	17.584.866	21.663.307
18341	Avansuri primite de institutii publice - beneficiari finali - reprezentand prefinantare pentru proiecte finantate din fonduri externe nerambursabile postaderare (ct.4585)	17.597	1.354
18346	Plati restante ale institutiilor publice din administratia locala - plati res- (reprezentand datorii neachitate la tante termen) din operatiuni comerciale (ct.401+403+404+405+462). Total (rd.346.1+347+351+352), din care catre:	1.109.857	5.297.298
183461	Operatori economici (S11)	1.109.857	5.297.298
18353	Plati restante ale institutiilor publice din administratia locala (reprezentand datorii neachitate la termen) catre bugetul general consolidat (ct.4423+431+437+444+446+ 4481)		172.746
18354	Plati restante ale institutiilor publice din administratie locala-plati restante (reprezentand datorii neachitate la termen) din drepturi salariale, neachitate (ct.421+423+426+4271+4273 +4281)		6.821
18375	Total (rd.346+353+354+355+356+360)	1.109.857	5.476.865




*[Handwritten signature]*

*[Handwritten signature]*

Conducatorul institutiei

Conducatorul compartimentului  
financiar- contabil

A handwritten signature in black ink, appearing to be 'J. B. ...', written over a horizontal line.

Capi- tul	Sub- pa- ra- graf	Pa- ra- graf	Ar- ti- col	Ali- ne- at	Denumire indicator	Prevederi anuale aprobate la finele perioadei de raportare	Prevederi trimestriale cumulate	Drepturi constatate			Incasari realizate	Stingeri pe alte cai decat incasari	Drepturi constatate de incasat
								Total, din care:	din anii precedenti	din anul curent			
A					B	1	2	3=4+5	4	5	6	7	8=3-6-7
0001	02				TOTAL VENITURI-BUGET LOCAL	485.190.270	379.164.140	378.653.880	48.950.293	329.694.587	318.041.981		60.611.899
0002					I. VENITURI CURENTE	312.064.760	253.021.940	301.462.337	48.950.293	252.503.044	240.850.438		60.611.899
0003					A. VENITURI FISCALE	277.953.540	223.514.910	268.008.312	39.129.777	228.878.535	218.185.412		49.822.900
0004					A1. IMPOZIT PE VENIT, PROFIT SI CASTIGURI DIN CAPITAL	117.912.540	98.800.850	89.729.549		89.729.549	89.729.549		
0005	02				A1.1 IMPOZIT PE VENIT, PROFIT SI CASTIGURI DIN CAPITAL DE LA PERSOANE JURIDICE	826.670	826.670	717.794	717.794	717.794	717.794		
0102					IMPOZIT PE PROFIT	826.670	826.670	717.794	717.794	717.794	717.794		
01					Impozit pe profit de la agentii economice	826.670	826.670	717.794	717.794	717.794	717.794		
0300	02				A1.2 IMPOZIT PE VENIT, PROFIT SI CASTIGURI DIN CAPITAL DE LA PERSOANE FIZICE	117.085.870	97.974.180	89.011.755		89.011.755	89.011.755		
0302					IMPOZIT PE VENIT	2.741.870	2.465.410	2.666.593		2.666.593	2.666.593		
18					Impozitul pe veniturile din transferul proprietatilor imobiliare din patrimoniul personal	2.741.870	2.465.410	2.666.593		2.666.593	2.666.593		
0402					COTE SI SUME DEFALCATE DIN IMPOZITUL PE VENIT	114.344.000	95.508.770	86.345.162		86.345.162	86.345.162		
0402	01				Cote defalcate din impozitul pe venit	107.500.000	90.376.290	81.647.422		81.647.422	81.647.422		
04					Sume alocate din cotele defalcate din impozitul pe venit pentru echilibrarea bugetelor locale	6.844.000	5.132.480	4.697.740		4.697.740	4.697.740		
0700	02				A3 IMPOZITE SI TAXE PE PROPRIETATE	53.400.000	42.528.560	82.359.939	28.621.059	53.738.880	45.407.183		36.952.756
0702					IMPOZITE SI TAXE PE PROPRIETATE	53.400.000	42.528.560	82.359.939	28.621.059	53.738.880	45.407.183		36.952.756
01					Impozit si taxa pe cladiri	36.000.000	29.856.350	60.292.161	21.213.669	39.078.492	32.383.849		27.908.312

Capi- tol	Sub- capi- tol	Pa- ra- gra- ful	Gr- pa / Titlu	Ali- ne- at	Denumire indicator	Prevederi anuale aprobate la finele perioadei de raportare	Prevederi frimnestrate cumulate	Drepturi constatate			Incasari realizate	Stingeri pe alte cai decat incasari	Drepturi constatate de incasat
								Total, din care:	din anii precedenti	din anul curent			
A					B	I	2	3=4+5	4	5	6	7	8=3-6-7
0702	01				Impozit pe cladiri de la persoane fizice	11.500.000	10.500.000	15.372.303	3.305.997	11.976.306	10.726.449	4.645.854	
0702	01	02			Impozit si taxa pe cladiri de la persoane juridice	24.500.000	19.356.350	44.919.858	17.817.672	27.102.186	21.657.400	23.262.458	
0702	02				Impozit si taxa pe teren	9.900.000	7.325.000	16.655.494	7.065.427	9.590.067	8.049.696	8.605.798	
	01				Impozit pe terenuri de la persoane fizice	3.700.000	2.775.000	5.547.524	2.039.635	3.507.869	3.174.110	2.373.414	
0702	02	02			Impozit si taxa pe teren de la persoane juridice	6.200.000	4.550.000	11.107.970	5.025.772	6.082.198	4.875.586	6.232.384	
0702	03				Taxe judiciare de timbru si alte taxe de timbru	3.000.000	2.522.210	2.488.366	7.849	2.480.517	2.477.504	10.862	
0702	50				Alte impozite si taxe pe proprietate	4.500.000	2.825.000	2.923.918	334.114	2.589.804	2.496.134	427.784	
1000	02				A4 IMPOZITE SI TAXE PE BUNURI SI SERVICII	106.641.000	82.185.500	95.918.824	10.508.718	85.410.106	83.048.680	12.870.144	
1102					SUME DEFALCATE DIN TVA	91.216.000	69.735.500	69.735.500		69.735.500	69.735.500		
	01				Sume defalcate din taxa pe valoarea adaugata pentru finantarea cheltuielilor descentralizate la nivelul judetelor	1.633.260	1.013.500	1.013.500		1.013.500	1.013.500		
1102	02				Sume defalcate din taxa pe valoarea adaugata pentru finantarea cheltuielilor descentralizate la nivelul comunelor, oraselor, municipiilor, sectoarelor si Municipiului Bucuresti	89.084.250	68.344.000	68.344.000		68.344.000	68.344.000		
1102	06				Sume defalcate din taxa pe valoarea adaugata pentru echilibrarea bugetelor locale	498.490	178.000	378.000		378.000	378.000		



Capi- tol	Sub- capi- tol	Pa- ra- gra- ful	Gr- pa / Titlu	Al- ne- at	Denumire indicator	Prevederi anuale aprobate la finele perioadei de raportare	Prevederi trimestriale cumulate	Drepturi constatate			Incasari realizate	Sfingeri pe alte cai decat incasari	Drepturi constatate de incasat
								Total, din care:	din anii precedenti	din anul curent			
A					B	1	2	3=4+5	4	5	6	7	8=3-6-7
1202					ALTE IMPOZITE SI TAXE GENERALE PE SI SERVICII	400.000	300.000	501.919	89.798	412.121	356.698		145.221
1202	07				Taxe hoteliere	400.000	300.000	501.919	89.798	412.121	356.698		145.221
1502					TAXE PE SERVICII SPECIFICE	75.000	50.000	152.289	99.993	52.296	70.466		81.823
1602					Impozit pe spectacole	75.000	50.000	152.289	99.993	52.296	70.466		81.823
					TAXE PE UTILIZAREA UTILIZARII BUNURILOR SAU PE DE ACTIVITATI	14.930.000	12.100.000	25.529.116	10.318.927	15.210.189	12.886.016		12.643.100
1602	02				Impozit pe mijloacele de transport	14.600.000	11.809.000	24.633.234	9.338.497	15.314.737	12.636.714		12.016.520
		01			Impozit pe mijloacele de transport deținute de persoane fizice*)	7.600.000	6.300.000	12.941.808	5.267.340	7.674.468	6.647.925		6.293.883
1602	02	02			Impozit pe mijloace de transport deținute persoane de juridice*)	7.000.000	5.500.000	11.711.426	4.071.157	7.640.269	5.988.789		5.722.637
1602	03				Taxe si tarife pentru eliberarea de licente si autorizatii de functionare	350.000	300.000	875.882	980.430	-104.548	249.302		626.580
2900	02				C. VENITURI NEFISCALE	34.111.220	29.507.030	33.454.025	9.829.516	23.624.509	22.065.026		10.788.999
3000					C1. VENITURI DIN PROPRIETATE	13.331.720	11.401.720	5.864.718	20.758	5.843.960	5.729.012		135.706
3002					VENITURI DIN PROPRIETATE	13.331.720	11.401.720	5.864.718	20.758	5.843.960	5.729.012		135.706
		01			Varsaminte din profitul net al regiilor autonome, societatiilor si companiilor nationale	48.200	48.200	49.130		49.130			
3002	05				Venituri din concesiuni si inchirieri	12.983.520	11.053.520	5.693.398	20.758	5.672.640	5.643.638		49.760
		08			Venituri din dividende	300.000	300.000	122.190		122.190	36.244		85.946
				02	Venituri din dividende de la alti platitori	300.000	300.000	122.190		122.190	36.244		85.946
3300	02				C2. VANZARI DE BUNURI SI SERVICII	20.779.500	18.105.310	27.589.307	9.808.758	17.780.549	16.936.014		10.653.293



Capi- tol	Sub- capi- tol	Pa- ra- graf	Gru- pa / Titlu	Ali- ne- at	Denumire indicator	Prevederi anuale aprobrate la finele perioadei de raportare	Prevederi trimestriale cumulate	Drepturi constatate			Incasari realizate	Stingeri pe alte cai decont incasari	Drepturi constatate de incasat
								Total, din care:	din anii precedenti	din anul curent			
A					B	1	2	3=4+5	4	5	6	7	8=3-6-7
					Pentru finantarea sectiunii de dezvoltare a bugetului local(cu semnul minus)	-58.460.520	-50.075.690	-10.000.000		-10.000.000	-10.000.000		
					Varsaminte din sectiunea de functionare	58.460.520	50.075.690	10.000.000		10.000.000	10.000.000		
	3702	04			II. VENITURI DIN CAPITAL	1.950.720	1.950.720	2.082.527		2.082.527	2.082.527		
					VENITURI DIN VALORIFICAREA UNOR BUNURI	1.950.720	1.950.720	2.082.527		2.082.527	2.082.527		
					Venituri din vanzarea locuintelor construite din fondurile statului	16.080	16.080	35.390		35.390	35.390		
					Venituri din vanzarea unor bunuri apartinand domeniului privat al statului sau al unitatilor administrative-teritoriale	1.934.640	1.934.640	2.047.137		2.047.137	2.047.137		
	4000	02			III OPERATIUNI FINANCIARE			41.548.550		41.548.550	41.548.550		
					INCASARI DIN RAMBURSAREA IMPRUMUTURILOR ACORDATE			41.548.550		41.548.550	41.548.550		
					Sume din excedentul bugetului local utilizate pentru finantarea cheltuiilor sectiunii de dezvoltare			41.548.550		41.548.550	41.548.550		
	4100	02			IV. SUBVENTII	105.864.060	74.634.670	41.548.550		41.548.550	41.548.550		
					SUBVENTII DE LA ALTE NIVELE ALE ADMINISTRATIEI PUBLICE	105.864.060	74.634.670	25.623.363		25.623.363	25.623.363		
					SUBVENTII DE LA BUGETUL DE STAT	105.564.060	74.434.670	25.423.363		25.423.363	25.423.363		
					Subventii pentru reabilitarea termica a cladirilor de locuit	1.705.000	1.705.000	262.071		262.071	262.071		
	4202	13			Subventii pentru finantarea programelor multianuale prioritare de mediu si gospodarie a apelor	27.530.000	10.130.000	10.322.795		10.322.795	10.322.795		





Capi- tul	Sub- ra- gra- tul	Pa- ra- gra- ful	Ar- ti- col	Ali- ne- at	Denumire indicator	Prevederi anuale aprobrate la finele perioadei de raportare	Prevederi bugetare trimestriale cumulate	Drepturi constatate			Incasari realizate	Sfingeri pe alte cai decat incasari	Drepturi constatate de incasat
								Total din care:	din anii precedenti	din anul curent			
A						1	2	3=4+5	4	5	6	7	8=3-6-7
B													
4502	01	02			efectuate in anul curent	38.185.860	28.822.860	2.319.950		2.319.950	2.319.950		
					Sume primite in contul platilor								
					efectuate in anii anteriori	3.338.470	2.519.900	2.525.917		2.525.917	2.525.917		
4502	01	03			Prefinantare	22.935.230	17.362.880	3.080.427		3.080.427	3.080.427		
					Fondul Social European	28.000	28.000	10.809		10.809	10.809		
					Prefinantare	28.000	28.000	10.809		10.809	10.809		
					Instrumentul European de Vecinatate si Parteneriat	823.170	823.170						
4502	08	01			Sume primite in contul platilor	745.120	745.120						
					efectuate in anul curent								
4502	08	03			Prefinantare	78.050	78.050						

Conducatorul institutiei,

Conducatorul compartimentului  
financiar-contabil

Capi- tol	Sub- capit- ol	Pa- ra- graf	Gru- pa / Titlu	Ali- ne- at	Denumire indicator	Credite de angajament	Credite bugetare		Angajamente bugetare	Angajamente legale	Plati efectuate	Angajamente legale de platit	Cheltuieli efective
							anuale aprobate la finele perioadei de raportare	trimestriale cumulate					
A					B	1	2	3	4	5	6	7=5-6	8
5002					TOTAL CHELTUIELI		526.738.820	420.712.600	399.355.849	303.298.559	257.644.785	45.653.774	235.440.608
5100	02				Partea I-a SERVICII PUBLICE GENERALE		27.683.750	21.371.420	19.680.096	18.469.151	18.010.226	458.925	17.448.968
5102					AUTORITATI PUBLICE SI ACTIUNI EXTERNE		16.950.450	14.467.150	13.483.909	12.273.465	11.826.722	446.743	11.451.868
	01				Autoritati executive si legislative		16.950.450	14.467.150	13.483.909	12.273.465	11.826.722	446.743	11.451.868
	03				Autoritati executive		16.950.450	14.467.150	13.483.909	12.273.465	11.826.722	446.743	11.451.868
5402					ALTE SERVICII PUBLICE GENERALE		1.530.220	1.266.570	1.006.952	1.006.451	1.005.314	1.137	819.365
	05				Fond de rezerva bugetara la dispozitia autoritatilor locale		12.220	12.220					
5402	07				Fond pentru garantarea imprumurilor externe, contracte/garantate de administratiile publice locale		310.000	200.000	129.657	129.657	129.657		
5402	10				Servicii publice comunitare de evidenta a persoanelor		1.268.000	1.054.350	877.295	876.794	875.657	1.137	818.006
5402	50				Alte servicii publice generale								1.359
5502					TRANZACTII PRIVIND DATORIA PUBLICA SI IMPRUMUTURI		9.199.080	5.633.700	5.185.648	5.185.648	5.174.603	11.045	5.174.148
5602					TRANSFERURI CU CARACTER GENERAL INTRU DIFERITE NIVELE ALE ADMINISTRATIEI		4.000	4.000	3.587	3.587	3.587		3.587
5602	09				Transferuri din bugetele locale catre bugetul fondului de asigurari sociale de sanatate		4.000	4.000	3.587	3.587	3.587		3.587
6000	02				Partea II-a APARARE, ORDINE PUBLICA SI SIGURANTA NATIONALA		2.580.850	2.388.520	2.277.404	2.269.830	2.269.830		2.290.475
6102					ORDINE PUBLICA SI SIGURANTA NATIONALA		2.580.850	2.388.520	2.277.404	2.269.830	2.269.830		2.290.475
	03				Ordine publica		2.540.850	2.348.520	2.248.694	2.248.694	2.248.694		2.250.000
	04				Politie comunitara		2.540.850	2.348.520	2.248.694	2.248.694	2.248.694		2.250.000

Capi- tot	Sub- capitol	Pa- ra- graf	Gr- pa / Titlu	Ali- ne- at	Denumire indicator	Credite de angajament	Credite bugetare		Angajamente bugetare	Angajamente legale	Plafii efectuate	Angajamente legale de platit	Cheltuieli efective
							anuale aprobat la finele perioadei de raportare	trimestriale cumulate					
A				B									
				1	2	3	4	5	6	7=5-6	8		
6102	05				Protecție civilă și protecția contra incendiilor (protecție civilă nonmilitară)		40.000	40.000	28.710	21.136	21.136		40.475
6500	02				Partea III-a CHELTUIELI SOCIAL-CULTURALE		220.720.960	180.763.060	165.575.292	136.009.209	122.369.215	13.639.994	109.777.658
6502					INVATAMANT		116.257.500	91.718.440	94.300.587	86.023.287	80.050.507	5.972.780	73.317.802
03					Invatamant prescolar și primar		22.077.380	17.504.400	18.063.723	17.532.786	16.500.724	1.032.062	14.605.735
04	01				Invatamant prescolar		22.077.380	17.504.400	18.063.723	17.532.786	16.500.724	1.032.062	14.605.735
					Invatamant secundar		92.546.860	73.200.540	76.435.547	68.689.184	63.748.466	4.940.718	58.712.067
	01				Invatamant secundar inferior		24.588.360	20.107.140	20.816.249	18.833.763	17.369.486	1.464.277	16.439.986
	02				Invatamant secundar superior		66.890.890	52.358.130	54.874.128	49.166.186	45.706.108	3.460.078	41.507.345
	03				Invatamant profesional		1.067.610	735.270	745.170	689.235	672.872	16.363	764.736
50					Alte cheltuieli în domeniul invatamantului		1.633.260	1.013.500	-198.683	-198.683	-198.683		
6602					SANATATE		33.975.080	30.892.020	7.999.608	7.351.585	7.230.037	121.548	7.116.514
06					Servicii medicale în unități sanitare cu paturi		31.506.910	28.811.910	6.085.088	5.547.255	5.425.822	121.433	5.293.173
6602	06	01			Spitale generale		31.506.910	28.811.910	6.085.088	5.547.255	5.425.822	121.433	5.293.173
08					Servicii de sanatare publica		2.293.000	1.845.940	1.745.350	1.745.350	1.745.350		1.765.434
50					Alte cheltuieli în domeniul sanatații		175.170	234.170	169.170	58.980	58.865	115	57.907
	50				Alte institutii și actiuni sanitare		175.170	234.170	169.170	58.980	58.865	115	57.907
6702					CULTURA, RECREERE SI RELIGIE		38.834.500	33.568.320	37.717.603	24.607.361	20.118.321	4.488.840	14.650.351
03					Servicii culturale		2.094.420	1.572.800	1.821.120	1.322.890	1.304.328	18.472	422.800
06					Casa de cultura		696.100	422.800	422.800	422.800	422.800		422.800
12					Consolidarea și restaurarea monumentelor istorice		1.398.320	1.150.000	1.398.320	900.000	881.528	18.472	12.886.705
6702	05				Servicii recreative și sportive		22.814.610	20.139.880	22.157.215	16.546.139	12.599.950	3.946.189	



Capi- tot	Sub- capitol	Pa- ra- graf	Gr- pa / Titlu	Ali- ne- at	Denumire indicator	Credite de angajament	Credite bugetare		Angajamente bugetare	Angajamente legale	Plati efectuate	Angajamente legale de platit	Cheltuieli efective
							anuale aprobat la finele perioadei de raportare	trimestriale cumulate					
A					B	1	2	3	4	5	6	7=5-6	8
6702	01				Sport		10.936.390	10.062.180	10.285.353	9.006.678	8.101.037	905.641	7.362.269
	02				Tineret								
					Tineret		234.500	207.400	234.500	234.500	167.552	66.948	167.552
6702	05	03			Intretinere gradini publice, parcuri zone verzi, baze sportive si de agrement		11.643.720	9.870.300	11.637.362	7.304.961	4.331.361	2.973.600	5.356.884
6702	06				Servicii religioase		62.000	56.000	52.000	52.000	39.300	12.700	39.300
	50				Alte servicii in domeniile culturii, recreerii si religiei		13.863.470	11.799.640	13.687.266	6.686.422	6.174.943	511.479	1.301.546
6802					ASIGURARI SI ASISTENTA SOCIALA		31.653.880	24.584.280	25.557.494	18.026.976	14.970.150	3.056.826	14.692.991
	05				Asistenta sociala in caz de boli si invaliditati		11.964.000	9.199.000	8.817.298	8.817.298	8.817.298		8.647.920
	05	02			Asistenta sociala in caz de invaliditate		11.964.000	9.199.000	8.817.298	8.817.298	8.817.298		8.647.920
	06				Asistenta sociala pentru familii si copii		3.907.820	3.396.490	2.985.674	2.985.674	2.831.736	143.938	3.033.852
6802	11				Crese		3.833.000	3.227.200	2.435.498	2.370.509	2.103.023	267.486	2.137.885
	15				Prevenirea excluderii sociale		486.000	381.000	263.285	263.285	263.285		263.285
					Ajutor social		486.000	381.000	263.285	263.285	263.285		263.285
	50				Alte cheltuieli in domeniul asigurarilor si asistentei sociale		11.463.060	8.380.590	11.055.739	3.590.210	944.808	2.645.402	610.049
7000	02				Partea IV-a SERVICII SI DEZVOLTARE PUBLICA, LOCUINTE, MEDIU SI APE		124.640.270	89.023.140	91.485.180	49.783.786	39.519.039	10.264.747	38.819.476
7002					LOCUINTE, SERVICII SI DEZVOLTARE PUBLICA		88.635.140	72.021.760	80.062.619	38.534.279	30.518.236	8.016.043	29.881.868
	03				Locuinte		2.692.300	2.692.300	2.692.300	2.733.388	485.621	2.247.767	1.331.296
					Dezvoltarea sistemului de locuinte		2.692.300	2.692.300	2.692.300	2.733.388	485.621	2.247.767	1.331.296
	05				Alimentare cu apa si amenajari hidrotehnice		9.818.470	9.118.470	5.987.729	5.987.729	5.987.341	388	5.987.341
					Alimentare cu apa		9.818.470	9.118.470	5.987.729	5.987.729	5.987.341	388	5.987.341

Capi- tot	Sub- capitol	Pa- ra- graf	Ar- ti- col	Al- ne- at	Denumire indicator	Credite de angajament	Credite bugetare		4	5	6	7=5-6	8
							2	3					
A					B	1	2	3	4	5	6	7=5-6	8
7002	06				Iluminat public si electrificari rurale		7.549.450	6.962.450	6.591.744	5.931.268	5.495.769	435.499	-4.685.145
	50				Alte servicii in domeniile locuintelor, serviciilor si dezvoltarii comunale		68.574.920	53.248.540	64.790.846	23.881.894	18.549.505	5.332.389	17.878.086
7402					PROTECTIA MEDIULUI		36.005.130	17.901.380	11.422.561	11.249.507	9.000.803	2.248.704	8.937.608
	05				Salubritate si gestionarea deseurilor		11.285.480	10.351.730	11.250.305	11.077.251	8.828.547	2.248.704	8.765.352
		01			Salubritate		11.237.230	10.331.730	11.202.055	11.065.251	8.817.251	2.248.000	8.765.352
		02			Colectarea, tratarea si distrugerea deseurilor		48.250	20.000	48.250	12.000	11.296	704	172.256
7402	06				Canalizarea si tratarea apelor reziduale		24.719.650	7.549.650	172.256	172.256	172.256		172.256
8000	02				Partea V-a ACTIUNI ECONOMICE		151.112.990	126.266.550	120.337.877	96.766.583	75.476.475	21.290.108	67.104.031
8002					ACTIUNI GENERALE ECONOMICE.								
					SI DE MUNCA								
8002	01				Actiuni generale economice si comerciale		14.756.320	10.493.320	14.680.321	6.983.548	5.611.053	1.372.495	1.001.198
		10			Programe de dezvoltare regionala si sociala		14.756.320	10.493.320	14.680.321	6.983.548	5.611.053	1.372.495	1.001.198
8102					COMBUSTIBILI SI ENERGIE		35.640.000	31.040.000	18.460.263	18.377.395	18.328.043	49.352	21.136.571
	06				Energie termica		35.640.000	31.040.000	18.460.263	18.377.395	18.328.043	49.352	21.136.571
8302					AGRICULTURA, SILVICULTURA, SIVANATOARE								
	03				Agricultura		15.690	15.690					
		30			Alte cheltuieli in domeniul agriculturii		15.690	15.690					
8402					TRANSPORTURI		100.700.980	84.717.540	87.197.293	71.405.640	51.537.379	19.868.261	44.966.262
	03				Transport rutier		100.700.980	84.717.540	87.197.293	71.405.640	51.537.379	19.868.261	44.966.262
		02			Transport in comun		33.930.920	23.335.670	20.973.361	20.973.361	20.973.361		24.002.133
		03			Strazi		66.770.060	61.381.870	66.223.932	50.432.279	30.504.018	19.868.261	20.964.129
9802					EXCEDENT		-41.548.550	-11.548.550			60.397.196	-60.397.196	

Capi- tot	Sub- tot	Pa- ra- graf	Gru- pa / Titlu	Ar- ti- col	Ali- ne- at	Denumire indicator	Credite de angajament	Credite bugetare			Angajamente legale	Plati efectuate	Angajamente legale de platit	Cheltuieli efective
								anuale aprobate la finele perioadei de raportare	trimestriale cumulate					
A						B	1	2	3	4	5	6	7=5-6	8
* 14	66	02	51	02	22			14.793.000	14.793.000	1.466.000	1.466.000	1.466.000	1.466.000	1.466.000
		02	51	02	23			10.381.000	7.315.000	1.522.000	1.522.000	1.522.000	1.522.000	1.522.000
		02	51	02	25			1.270.000	1.270.000	1.270.000	1.270.000	1.270.000	1.270.000	1.270.000
		02	51	02	27			1.425.000	1.425.000	399.355.849	303.298.559	257.644.785	45.653.774	235.440.608
5002			01			TOTAL CHELTUIELI		526.738.820	420.712.690	317.881.782	238.657.785	214.552.073	24.103.712	216.130.983
			10			CHELTUIELI CURENTE		438.096.810	344.133.310	80.487.813	80.483.257	79.294.476	1.188.781	81.067.351
			20			TITLUL I CHELTUIELI DE PERSONAL		103.813.260	81.174.580	75.091.359	72.242.148	57.913.469	14.328.679	55.450.385
			30			TITLUL II BUNURI SI SERVICII		83.435.560	73.840.320	4.598.429	4.598.429	4.587.384	11.045	4.579.472
			40			TITLUL III DOBANZI		8.461.380	5.021.000	27.991.918	27.991.918	27.947.345	44.573	28.197.743
			50			TITLUL IV SUBVENTII		48.600.000	39.415.000					
			50			TITLUL V FONDURI DE REZERVA		12.220	12.220					
			51			TITLUL VI FONDURI IN TRE UNITATI ALE								
			55			ADMINISTRATIEI PUBLICE		39.412.410	35.186.320	12.723.384	12.723.384	12.723.384		12.595.793
			55			TITLUL VII ALTE TRANSFERURI		43.333.120	24.373.120	9.913.017	9.767.935	9.767.547	388	24.797.713
			56			TITLUL VIII PROIECTE CU FINANTARE DIN								
						FONDURI EXTERNE NERAMBURSABILE (FEN)								
						POSTADERARE		99.433.930	76.431.770	99.359.731	23.138.683	14.928.414	8.210.269	1.686.448
			57			TITLUL VIII ASISTENTA SOCIALA		6.695.700	4.420.700	4.121.350	4.121.350	4.121.350		4.487.374
			59			TITLUL IX ALTE CHELTUIELI		4.899.230	4.258.280	3.594.781	3.590.681	3.268.704	321.977	3.268.704
			70			CHELTUIELI DE CAPITAL		78.058.820	71.661.440	76.805.182	59.971.889	38.423.827	21.548.062	19.309.625
			71			TITLUL X ACTIVE NEFINANCIARE		78.042.930	71.645.550	76.804.982	59.971.889	38.423.827	21.548.062	19.309.625
			72			TITLUL XI ACTIVE FINANCIARE		15.890	15.890	200	8.909.606	8.909.606		8.909.606
			79			OPERATIUNI FINANCIARE		14.800.920	9.135.670	8.909.606	8.909.606	8.909.606		8.909.606
			81			TITLUL XIV RAMBURSARI DE CREDITE		14.800.920	9.135.670	8.909.606	8.909.606	8.909.606		8.909.606
			84			PLATI EFECTUATE IN ANII PRECEDENTI SI RECUPERATE IN ANUL CURENT		-4.217.730	-4.217.730	-4.240.721	-4.240.721	-4.240.721		-4.240.721



Capi- tol	Sub- pa- ra- graf	Gru- pa / Titlu cod	Al- ne- at	Denumire indicator	Credite de angajament	Credite bugetare		Angajamente bugetare	Angajamente legale	Plafii efectuate	Angajamente legale de platit	Cheltuieli efective
						anuale aprobatate la finele perioadei de raportare	trimestriale cumulate					
A				B	1	2	3	4	5	6	7=5-6	8
		20 01 01		Furnituri de birou		149.280	139.280	137.793	137.715	123.007	14.708	129.110
		20 01 02		Materiale pentru curatenie		40.000	30.000	30.000	30.000	30.000		27.056
		20 01 03		Incaltzit, iluminat si forta motrica		465.000	465.000	447.669	447.669	425.012	22.657	290.882
		20 01 04		Apa, canal si salubritate		45.600	39.000	37.294	37.294	32.691	4.603	21.518
		20 01 08		Posta, telecomunicatii, radio, tv, internet		400.100	369.100	322.213	311.775	283.697	28.078	318.224
		20 01 30		Alte bunuri si servicii pentru intretinere si functionare		1.644.370	1.406.590	1.484.962	1.480.302	1.331.659	148.852	1.430.939
		20 05		Bunuri de natura obiectelor de inventar		118.800	118.800	106.822	106.724	106.209	515	
		20 05 30		Alte obiecte de inventar		118.800	118.800	106.822	106.724	106.209	515	
		20 06		Deplasari, detasari, transferari		109.000	101.000	97.095	97.095	91.595	5.500	84.691
		20 06 01		Deplasari interne, detasari, transferari		84.000	79.000	77.958	77.958	72.458	5.500	66.191
		20 06 02		Deplasari in strainatate		25.000	22.000	19.137	19.137	19.137		18.500
		20 11		Carti, publicatii si materiale documentare		22.000	22.000	21.713	21.698	21.698		26.016
		20 13		Pregatire profesionala		10.000	7.500	5.464	5.464	5.464		5.464
		20 14		Protectia muncii		4.500	4.000	4.000	4.000	4.000		4.271
		20 30		Alte cheltuieli		3.295.720	2.822.020	2.586.799	2.573.456	2.551.989	21.467	2.507.308
		20 30 02		Protocol si reprezentare		75.000	70.000	76.113	76.113	67.160	8.953	85.090
		20 30 30		Alte cheltuieli cu bunuri si servicii		3.220.720	2.752.020	2.510.686	2.497.343	2.484.829	12.514	2.422.218
		56		TITLUL VIII PROIECTE CU FINANTARE DIN FONDURI EXTERNE NERAMBURSABILE (FEN)								
				POSTADERARE		1.340.950	1.190.950	1.340.950	1.340.950	1.291.171	37.144	104.408
		56 01		Programe din Fondul European de Dezvoltare Regionala (FEDR)		760.830	760.830	760.830	760.830	760.830		104.408
		56 01 01		Finantarea nationala*)		332.400	332.400	332.400	332.400	332.400		104.408



Capi- tol	Sub- tot	Pa- gra- ra- graf	Gr- pa / Titlu col	Al- ne- at	Denumire indicator	Credite de angajament	Credite bugetare		Angajamente legate	Plafii efectuate	Angajamente legale de platit	Cheltuieli efective	
							anuale aprobat la finele perioadei de raportare	trimestriale cumulate					
A					B	1	2	3	4	5	6	7=5-6	8
5402					recuperate in anul curent (SD)		-2.890	-2.890	-2.885	-2.885			
					ALTE SERVICII PUBLICE GENERALE		1.530.220	1.266.570	1.006.952	1.006.451	1.005.314	819.365	1.137
	01				CHELTUIELI CURENTE		1.527.220	1.263.570	1.003.952	1.003.952	1.002.815	819.365	1.137
	10				TITLUL I CHELTUIELI DE PERSONAL		735.000	633.530	518.894	518.894	518.894	488.539	
	10 01				Cheltuieli salariale in bani		577.000	502.000	416.750	416.750	416.750	391.245	
	10 01 01				Salarii de baza		426.000	356.000	336.718	336.718	336.718	350.871	
	10 01 30				Alte drepturi salariale in bani		151.000	146.000	80.032	80.032	80.032	40.374	
	10 03				Contributii		158.000	131.530	102.144	102.144	102.144	97.294	
	10 03 01				Contributii de asigurari sociale de sigt		120.000	99.000	80.416	80.416	80.416	74.535	
	10 03 02				Contributii de asigurari de somaj		3.100	3.000	1.874	1.874	1.874	1.946	
	10 03 03				Contributii de asigurari sociale de sanatate		29.500	25.000	19.274	19.274	19.274	20.211	
	10 03 04				Contributii de asigurari pentru accidente de munca si boli profesionale		900	800	580	580	580	602	
	10 03 06				Contributii pentru concedii si indemnizatii		4.500	3.750	355.401	355.401	354.264	330.826	
	20				TITLUL II BUNURI SI SERVICII		470.000	417.800	92.652	92.652	91.575	77.681	
	20 01				Bunuri si servicii		113.280	101.080	15.930	15.930	15.497	1.452	
	20 01 01				Furnituri de birou		18.000	16.000	1.000	1.000	821	13.330	
	20 01 03				Incalzit, iluminat si forta motrica		2.000	1.800	1.000	1.000	179	295	
	20 01 04				Apa, canal si salubritate								
	20 01 08				Posta, telecomunicatii, radio, tv, internet		53.000	43.000	40.638	40.638	40.261	41.007	
	20 01 30				Alte bunuri si servicii pentru intretinere si functionare		40.280	40.280	35.084	35.084	34.996	21.577	

Capi- tol	Sub- capi- tol	Pa- ra- graf	Gru- pa / Titlu	Ar- ti- col	Al- ne- at	Denumire indicator	Credite de angajament	Credite bugetare		Angajamente legale	Plafi efectuate	Angajamente legale de platit	Cheltuieli efective	
								anuale aprobate la finele perioadei de raportare	trimestriale cumulate					
A						B	1	2	3	4	5	6	7=5-6	8
	20	05				Bunuri de natura obiectelor de inventar		16.720	16.720	16.092	16.092	16.092		
	20	05	30			Alte obiecte de inventar		16.720	16.720	16.092	16.092	16.092		
	20	30				Alte cheltuieli		340.000	300.000	246.657	246.657	246.657	60	253.145
	20	30	30			Alte cheltuieli cu bunuri si servicii		340.000	300.000	246.657	246.657	246.657	60	253.145
	50					TITLUL V FONDURI DE REZERVA		12.220	12.220					
	50	04				Fond de rezerva bugetara la dispozitia autoritatilor locale		12.220	12.220					
	51					TITLUL VI TRANSFERURI INTRE UNITATI ALE ADMINISTRATIEI PUBLICE		310.000	200.000	129.657	129.657	129.657		
	51	01				Transferuri curente		310.000	200.000	129.657	129.657	129.657		
	51	01	01			Transferuri catre institutiile publice		310.000	200.000	129.657	129.657	129.657		
	70					CHELTUIELI DE CAPITAL		3.000	3.000	3.000	3.000	2.499		
	71					TITLUL X ACTIVE NEFINANCIARE		3.000	3.000	3.000	3.000	2.499		
	71	01				Active fixe		3.000	3.000	3.000	3.000	2.499		
	71	01	03			Mobilier, aparatura birou si alte active corporale		3.000	3.000	3.000	3.000	2.499		
5502						TRANZACTII PRIVIND DATORIA PUBLICA SI IMPRUMUTURI		9.199.080	5.633.700	5.185.648	5.174.603	5.185.648	11.045	5.174.148
	01					CHELTUIELI CURENTE		9.199.080	5.633.700	5.185.648	5.174.603	5.185.648	11.045	5.174.148
	20					TITLUL II BUNURI SI SERVICII		737.700	612.700	587.219	587.219	587.219		594.676
	20	24				Comisioane si alte costuri aferente imprumuturilor		737.700	612.700	587.219	587.219	587.219		594.676
	20	24	02			Comisioane si alte costuri aferente imprumuturilor interne		737.700	612.700	587.219	587.219	587.219		594.676
	30					TITLUL III DOBANZI		8.461.380	5.021.000	4.598.429	4.587.384	4.598.429	11.045	4.579.472
	30	01				Dobanzi aferente datoriei publice interne		8.461.380	5.021.000	4.598.429	4.587.384	4.598.429	11.045	4.579.472





Capi- tot	Sub- tot	Pa- ra- graf	Gru- pa / Titlu	Al- ne- at	Denumire indicator	Credite de angajament	Credite bugetare		Angajamente bugetare	Angajamente legale	Plati efectuate	Angajamente legale de platit	Cheltuieli efective
							anuale aprobrate la finele perioadei de raportare	trimestriale cumulate					
A					B	1	2	3	4	5	6	7=5-6	8
	84				PLATI EFECTUATE IN ANII PRECEDENTI SI RECUPERATE IN ANUL CURENT		-1.250	-1.250	-1.306	-1.306	-1.306		
	85				Titlul XV PLATI EFECTUATE IN ANII PRECEDENTI SI RECUPERATE IN ANUL CURENT		-1.250	-1.250	-1.306	-1.306	-1.306		
	85	01			Plati efectuate in anii precedenti si recuperate in anul curent		-1.250	-1.250	-1.306	-1.306	-1.306		
	85	01	01		Plati efectuate in anii precedenti si recuperate in anul curent (SF)		-1.250	-1.250	-1.306	-1.306	-1.306		
6500	02				Panca III-a CHELTUIELI SOCIAL-CULTURALE		220.720.960	180.763.060	165.575.292	136.009.209	122.369.215	13.639.994	109.777.658
6502					INVATAMANT		116.257.500	91.718.440	94.300.587	86.023.287	80.050.307	5.972.780	73.317.802
	01				CHELTUIELI CURENTE		109.273.880	85.971.880	87.334.158	79.633.193	75.521.258	4.111.935	72.939.118
	10				TITLUL I CHELTUIELI DE PERSONAL		79.783.080	61.217.000	61.048.570	61.048.570	61.005.686	42.884	62.866.572
	10	01			Cheltuieli salariale in bani		62.399.840	47.590.100	47.481.151	47.481.151	47.451.667	29.484	49.228.384
	10	01	01		Salarii de baza		56.302.610	43.034.930	42.959.161	42.959.161	42.956.193	2.968	45.235.787
	10	01	05		Sporuri pentru conditii de munca		316.270	247.980	246.120	246.120	246.120		235.471
	10	01	06		Alte sporuri		1.254.490	948.260	942.880	942.880	941.524	1.356	778.548
	10	01	10		Fond pentru posturi ocupate prin cumul		259.890	208.850	208.457	208.457	208.457		172.979
	10	01	11		Fond aferent platii cu ora		3.140.920	2.286.720	2.266.410	2.266.410	2.243.382	23.028	2.091.360
	10	01	12		Indemnizatii platite unor persoane din afara unitatii								
	10	01	30		Alte drepturi salariale in bani		21.640	16.210	15.993	15.993	15.993		20.278
	10	03			Contributii		1.104.020	847.150	842.130	842.130	839.998	2.132	693.961
	10	03	01		Contributii de asigurari sociale de sua		17.383.240	13.626.900	13.567.419	13.567.419	13.554.019	13.400	13.638.188
	10	03	02		Contributii de asigurari de somaj		13.078.830	10.260.389	10.254.079	10.254.079	10.254.079		10.361.796
							350.370	267.420	262.081	262.081	260.270	1.811	243.638

Capi- toi	Sub- pa- ra- gra- ful	Pa- ra- gra- ful	Ar- ti- col	Al- ne- at	Denumire indicator	Credite de angajament	Credite bugetare		4	5	6	Angajamente legale de platit	Cheltuieli efective
							anuale aprobate la finele perioadei de raportare	trimestriale cumulate					
A					B	1	2	3	4	5	6	7=5-6	8
10	03	03			Contributii de asigurari sociale de sanatate		3.294.070	2.582.060	2.502.543	2.562.543	2.557.864	4.679	2.562.521
10	03	04			Contributii de asigurari pentru accidente de munca si boli profesionale		186.620	137.250	130.881	130.881	120.717	1.164	108.565
10	03	06			Contributii pentru concedii si indemnizatii		473.350	379.790	357.835	357.835	352.089	5.746	361.668
20					TITLUL II BUNURI SI SERVICII		16.160.250	13.914.330	12.963.627	12.098.003	11.012.338	1.085.665	9.817.572
20	01				Bunuri si servicii		11.833.090	10.522.500	10.744.984	10.029.848	9.692.472	337.376	8.444.154
20	01	01			Furnituri de birou		274.540	202.720	162.617	162.617	160.888	1.729	173.779
20	01	02			Materiale pentru curatenie		522.730	395.900	320.287	320.287	318.097	2.190	334.696
20	01	03			Incalzit, iluminat si forta motrica		7.850.000	7.380.000	7.750.000	7.157.743	6.918.084	239.659	5.648.792
20	01	04			Apa, canal si salubritate		1.225.000	1.020.000	1.165.000	1.042.121	979.339	62.782	928.251
20	01	08			Posta, telecomunicatii, radio, tv, internet		421.840	318.380	266.186	266.186	264.392	1.794	260.579
20	01	09			Materiale si prestari de servicii cu caracter functional		289.450	227.160	197.971	197.971	197.027	344	191.496
20	01	30			Alte bunuri si servicii pentru intretinere si functionare		1.249.530	978.340	882.923	882.923	854.045	28.878	906.561
20	02				Reparatii curente		1.804.340	1.697.500	1.783.840	1.633.352	885.922	747.430	895.314
20	03				Hrana		1.634.760	1.014.900	122	122	122		122
20	03	01			Hrana pentru oameni		1.634.760	1.014.900	122	122	122		122
20	04				Medicamente si materiale sanitare		16.900	10.550	5.634	5.634	5.634		5.035
20	04	01			Medicamente		16.900	10.550	5.634	5.634	5.634		5.035
20	05				Bunuri de natura obiectelor de inventar		285.980	224.380	98.066	98.066	98.066		126.973
20	05	03			Lenjerie si accesorii de pat		16.000	16.000					
20	05	30			Alte obiecte de inventar		269.980	208.380	98.066	98.066	98.066		126.973



Capi- tol	Sub- epi- tol	Pa- ra- graf	Gru- pa / Titlu col	Ar- ti- col	Ali- ne- at	Denumire indicator	Credite de angajament	Credite bugetare		Angajamente bugetare	Angajamente legale	Plati efectuate	Angajamente legale de platit	Cheltuieli efective
								anuale aprobate la finele perioadei de raportare	trimestriale cumulate					
A						B	1	2	3	4	5	6	7=5-6	8
			71	01	30	Alte active fixe (inclusiv reparatii capitale)		1.124.310	922.250	1.107.112	617.265	524.517	292.748	106.992
			71	03		Reparatii capitale aferente acivelor fixe		1.738.000	1.453.000	1.738.000	1.674.780	1.119.991	554.789	100
			84			PLATI EFECTUATE IN ANII PRECEDENTI SI RECUPERATE IN ANUL CURENT		-198.690	-198.690	-198.683	-198.683	-198.683		
			85			Titlul XV PLATI EFECTUATE IN ANII PRECEDENTI SI RECUPERATE IN ANUL CURENT		-198.690	-198.690	-198.683	-198.683	-198.683		
			85	01		Plati efectuate in anii precedenti si recuperate in anul curent		-198.690	-198.690	-198.683	-198.683	-198.683		
			85	01	01	Plati efectuate in anii precedenti si recuperate in anul curent (SF)		33.975.080	30.892.020	7.999.608	7.351.585	7.230.037	121.548	7.116.514
6602						SANATATE		33.086.350	29.023.290	7.179.879	7.069.689	7.049.877	19.812	7.088.154
			01			CHELTUIELI CURENTE		2.056.880	1.668.940	1.649.660	1.649.660	1.649.660		1.667.577
			10			TITLUL I CHELTUIELI DE PERSONAL		1.619.880	1.306.480	1.294.098	1.294.098	1.294.098		1.306.482
			10	01		Cheltuieli salariale in bani		1.285.880	1.026.880	1.026.555	1.026.555	1.026.555		1.055.523
			10	01	01	Salarii de baza		155.000	109.100	106.977	106.977	106.977		110.034
			10	01	05	Sporuri pentru conditii de munca		179.000	170.500	168.566	160.566	160.566		140.925
			10	01	30	Alte drepturi salariale in bani		437.000	362.460	355.562	355.562	355.562		361.095
			10	03	01	Contributii								
			10	03	01	Contributii de asigurari sociale de stat		327.000	271.400	269.303	269.303	269.303		273.529
			10	03	02	Contributii de asigurari de somaj		8.000	7.360	6.436	6.436	6.436		6.534
			10	03	03	Contributii de asigurari sociale de sanatate		85.000	69.000	66.935	66.935	66.935		67.933

Capi- tol	Sub- capitol	Pa- ra- graf	Ar- ti- col	Ali- ne- at	Denumire indicator	Credite de angajament	Credite bugetare		Angajamente bugetare	Angajamente legale	Plati efectuate	Angajamente legale de platit	Cheltuieli efective
							anuale aprobatate la finele perioadei de raportare	trimestriale cumulate					
A					B	1	2	3	4	5	6	7=5-6	8
10	03	04			Contributii de asigurari pentru accidente de munca si boli profesionale		3.000	2.700	1.941	1.941	1.941		1.971
10	03	06			Contributii pentru concedii si indemnizatii		14.000	12.000	10.947	10.947	10.947		11.108
20	01				TITLUL II BUNURI SI SERVICII		498.620	430.500	358.190	358.190	338.378	19.812	358.838
20	01				Bunuri si servicii		146.000	135.000	63.343	63.343	63.343		65.412
20	01	08			Posta, telecomunicatii, radio, tv, internet		3.000	3.000	2.814	2.814	2.814		2.818
20	01	30			Alte bunuri si servicii pentru intretinere si functionare		142.100	132.000	60.529	60.529	60.529		62.594
20	02				Reparatii curente		253.000	244.000	253.000	253.000	233.188	19.812	260.981
20	04				Medicamente si materiale sanitare		78.120	33.000	24.619	24.619	24.619		24.619
20	04	01			Medicamente		43.120	18.000	11.022	11.022	11.022		11.022
20	04	02			Materiale sanitare		35.000	15.000	13.597	13.597	13.597		13.597
20	05				Bunuri de natura obiectelor de inventar		9.500	9.500	9.500	9.500	9.500		9.500
20	05	30			Alte obiecte de inventar		9.500	9.500	9.500	9.500	9.500		9.500
20	30				Alte cheltuieli		12.000	9.000	7.728	7.728	7.728		7.826
20	30	30			Alte cheltuieli cu bunuri si servicii		12.000	9.000	7.728	7.728	7.728		7.826
51					TITLUL VI TRANSFERURI INTRE UNITATI ALE ADMINISTRATIEI PUBLICE		30.348.500	27.302.500	5.025.859	5.025.859	5.025.859		5.025.859
51	01				Transferuri curente		209.500	209.500	79.859	79.859	79.859		79.859
51	01	03			Actiuni de sanatate		100.000	100.000					
51	01	46			Transferuri din bugetele locale pentru finantarea cheltuielilor curente din domeniul sanatatii				79.859	79.859			79.859
51	02				Transferuri de capital		109.500	109.500	79.859	79.859	79.859		79.859
							30.159.000	27.093.000	4.946.000	4.946.000	4.946.000		4.946.000

Capi- tol	Sub- tot	Pa- ra- gra- f	Gr- pa / Titlu	Ar- ti- col	Ali- ne- at	Denumire indicator	Credite de angajament	Credite bugetare		Angajamente legale	Plati efectuate	Angajamente legale de platit	Cheltuieli efective	
								anuale aprobate la finele perioadei de raportare	trimestriale cumulate					
A						B	1	2	3	4	5	6	7=5-6	8
51	02	28				Transferuri din bugetele locale pentru finantarea cheltuielilor de capital din domeniul sanatatii		2.290.000	2.290.000	688.000	688.000	688.000	688.000	
56						TITLUL VIII PROIECTE CU FINANTARE DIN FONDURI EXTERNE NERAMBURSABILE (FEN) POSTADERARE		125.170	190.170	125.170	14.980	14.980	14.880	
56	01					Programa din Fondul European de Dezvoltare Regionala (FEDR)		110.170	110.170	110.170	100	100	100	
56	01	01				Finantarea nationala*)		55.800	55.800	55.800	100	100	100	
56	01	02				Finantarea externa nerambursabila		54.370	54.370	54.370				
56	03					Programa din Fondul de Coeziune (FC)		15.000	80.000	15.000	14.880	14.880	14.880	
56	03	01				Finantarea nationala*)		15.000	80.000	15.000	14.880	14.880	14.880	
57						TITLUL VIII ASISTENTA SOCIALA		27.000	21.000	21.000	21.000	21.000	21.000	
57	02					Ajutoare sociale		27.000	21.000	21.000	21.000	21.000	21.000	
57	02	01				Ajutoare sociale in numerar		27.000	21.000	21.000	21.000	21.000	21.000	
59						TITLUL IX ALTE CHELTUIELI		10.180	10.180	10.180				
59	11					Asociatii si fundatii		10.180	10.180	10.180				
70						CHELTUIELI DE CAPITAL		917.860	1.297.860	855.010	317.177	215.441	101.736	
71						TITLUL X ACTIVE NEFINANCIARE		917.860	1.297.860	855.010	317.177	215.441	101.736	
71	01					Active fixe		631.860	831.860	569.010	143.721	101.596	28.360	
71	01	30				Alte active fixe (inclusiv reparatii capitale)		631.860	831.860	569.010	143.721	101.596	28.360	
71	03					Reparatii capitale aferente activelor fixe								
84						PLATI EFECTUATE IN ANII PRECEDENTI SI RECUPERATE IN ANUL CURENT		286.000	466.000	286.000	71.720	140	28.360	
								-29.130	-29.130	-35.281	-35.281			

Capi- tol	Sub- capitol	Pa- ra- graf	Gr- pa / titlu en)	Ali- ne- at	Denumire indicator	Credite de angajament	Credite bugetare		Angajamente bugetare	Angajamente legale	Plati efectuate	Angajamente legale de platit	Cheltuieli efective
							anuale aprobate la finele perioadei de raportare	trimestriale cumulate					
A					B	1	2	3	4	5	6	7=5-6	8
6702	85				TITLUL XV PLATI EFECTUATE IN ANII PRECEDENTI SI RECUPERATE IN ANUL CURENT								
	85	01			Plati efectuate in anii precedenti si recuperate in anul curent		-29.130	-29.130	-35.281	-35.281	-35.281		
	85	01	01		Plati efectuate in anii precedenti si recuperate in anul curent (SF)		-29.130	-29.130	-35.281	-35.281	-35.281		
	01				CULTURA, RECREERE SI RELIGIE		38.834.500	33.566.320	37.717.603	24.607.361	20.118.521	4.488.840	14.650.351
	20				CHELTUIELI CURENTE		22.787.700	18.535.520	21.672.471	14.389.528	13.020.534	1.368.994	12.185.938
	20	01			TITLUL II BUNURI SI SERVICII		8.368.400	6.885.480	8.209.181	6.864.448	5.768.831	1.095.617	5.067.813
	20	01			Bunuri si servicii		7.595.270	6.149.350	7.452.612	6.142.531	5.149.522	993.009	4.811.706
	20	01	02		Materiale pentru curatenie		47.000	36.000	36.973	35.717	29.490	6.227	34.487
	20	01	03		Incalzit, iluminat si forta motrica		1.104.000	1.039.000	1.059.000	936.775	904.480	32.295	655.980
	20	01	04		Apa, canal si salubritate		221.000	194.000	191.550	180.080	178.192	1.888	156.957
	20	01	08		Posta, telecomunicatii, radio, tv, internet		16.000	12.500	10.000	8.897	7.400	1.497	6.375
	20	01	09		Materiale si prestari de servicii cu caracter functional		66.000	56.000	53.488	50.954	48.016	2.938	52.934
	20	01	30		Alte bunuri si servicii pentru intretinere si functionare		6.141.270	4.811.850	6.101.601	4.930.108	3.981.944	948.164	3.904.973
	20	02			Reparatii curente		333.000	308.000	327.000	318.002	216.056	101.946	197.895
	20	05			Bunuri de natura obiectelor de inventar		398.130	396.130	389.569	377.055	377.043	12	31.533
	20	05	30		Alte obiecte de inventar		398.130	396.130	389.569	377.055	377.043	12	31.533
	20	30			Alte cheltuieli		42.000	32.000	40.000	26.860	26.210	650	26.679
	20	30	30		Alte cheltuieli cu bunuri si servicii		42.000	32.000	40.000	26.860	26.210	650	26.679
	51				TITLUL VI TRANSFERURI INTRE UNITATI ALE		-42.000	32.000	-40.000	26.860	26.210	650	26.679



Capi- tol	Sub- capi- tol	Pa- ra- gra- ful	Gr- pa / Titlu col	Ar- ti- col	Al- ne- at	Denumire indicator	Credite de angajament	Credite bugetare		Angajamente bugetare	Angajamente legale	Plati efectuate	Angajamente legale de platit	Cheltuieli efective
								anuale aprobate la finele perioadei de raportare	trimestriale cumulate					
A						B	1	2	3	4	5	6	7=5-6	8
						ADMINISTRATIEI PUBLICE								
			51	01		Transferuri curente		5.886.100	5.040.090	5.040.090	5.040.090	5.040.090	5.040.090	5.040.090
			51	01	01	Transferuri catre institutiile publice		5.886.100	5.040.090	5.040.090	5.040.090	5.040.090	5.040.090	5.040.090
			55			TITLUL VII ALTE TRANSFERURI		5.886.100	5.040.090	5.040.090	5.040.090	5.040.090	5.040.090	5.040.090
			55	01		A. Transferuri interne								4.012
			55	01	18	Alte transferuri curente interne								4.012
			56			TITLUL VIII PROIECTE CU FINANTARE DIN FONDURI EXTERNE NERAMBURSABILE (FEN)								4.012
			56	01		POSTADERARE		6.071.700	4.271.700	6.071.700	137.590	137.590	137.590	137.590
			56	01		Programa din Fondul European de Dezvoltare Regionala (FEDR)		6.071.700	4.271.700	6.071.700	137.590	137.590	137.590	137.590
			56	01	01	Finantarea externa nerambursabila		2.663.830	1.863.830	2.663.830	137.590	137.590	137.590	137.590
			56	01	02	Finantarea externa nerambursabila		3.407.870	2.407.870	3.407.870	2.347.400	2.074.023	273.377	2.074.023
			59			TITLUL IX ALTE CHELTUIELI		2.461.500	2.338.230	2.351.500	1.500.000	1.500.000	1.500.000	1.500.000
			59	11		Asociatii si fundatii		1.500.000	1.500.000	1.500.000	52.000	39.300	12.700	39.300
			59	12		Sustinerea cultelor		62.000	56.000	52.000	795.400	534.723	260.677	534.723
			59	22		Actiuni cu caracter stiintific si social-cultural		899.500	782.230	799.500	10.474.941	7.355.095	3.119.846	2.464.413
			70			CHELTUIELI DE CAPITAL		16.303.920	15.289.920	16.302.240	10.474.941	7.355.095	3.119.846	2.464.413
			71			TITLUL X ACTIVE NEFINANCIARE		16.303.920	15.289.920	16.302.240	10.474.941	7.355.095	3.119.846	2.464.413
			71	01		Active fixe		13.121.600	12.731.920	13.119.920	8.450.124	6.041.325	2.408.799	2.464.413
			71	01	01	Constructii		220.000	420.000	220.000	4.960	4.960	4.960	4.960
			71	01	02	Masini, echipamente si mijloace de transport		29.960	29.960	29.960	80.471	80.286	185	185
			71	01	03	Mobilier, aparatura birou si alte active corporale		105.590	105.590	105.590				

Capi- tol	Sub- capi- tol	Pa- ra- graf	Gru- pa / Titlu	Ar- ti- col	Al- ne- at	Denumire indicator	Credite de angajament	Credite bugetare		Angajamente legale	Plati efectuate	Angajamente legale de platit	Cheltuieli efective
								anuale aprobate la finele perioadei de raportare	trimestriale cumulate				
A			B			1	2	3	4	5	6	7=5-6	8
	71	01	30			Alte active fixe (inclusiv reparatii capitale)	12.766.050	12.176.370	12.764.370	8.364.693	5.956.079	2.408.614	2.464.413
	71	03				Reparatii capitale aferente activelor fixe	3.182.320	2.558.000	3.182.320	2.024.817	1.313.770	711.047	
	84					PLATI EFECTUATE IN ANII PRECEDENTI SI RECUPERATE IN ANUL CURENT	-257.120	-257.120	-257.108	-257.108	-257.108		
	85					Titlul XV PLATI EFECTUATE IN ANII PRECEDENTI SI RECUPERATE IN ANUL CURENT	-257.120	-257.120	-257.108	-257.108	-257.108		
	85	01				Plati efectuate in anii precedenti si recuperate in anul curent	-257.120	-257.120	-257.108	-257.108	-257.108		
	85	01	01			Plati efectuate in anii precedenti si recuperate in anul curent (SF)	-257.120	-257.120	-257.108	-257.108	-257.108		
6802						ASIGURARI SI ASISTENTA SOCIALA	31.653.880	24.584.280	25.557.494	18.026.976	14.970.150	3.056.826	14.692.991
	01					CHELTUIELI CURENTE	29.906.470	23.330.430	23.810.772	17.744.698	14.949.918	2.794.780	14.493.639
	10					TITLUL I CHELTUIELI DE PERSONAL	9.111.120	7.803.490	7.405.507	7.405.507	7.351.620	53.887	6.881.893
	10	01				Cheltuieli salariale in bani	7.142.240	6.106.000	5.809.758	5.809.758	5.769.335	40.423	5.392.848
	10	01	01			Salarii de baza	6.515.000	5.536.000	5.386.055	5.386.055	5.356.100	29.955	4.998.182
	10	01	05			Sporii pentru conditii de munca	60.000	50.000	36.978	36.978	36.978		39.000
	10	01	12			Indemnizatii, platile unor persoane din afara unitatii	1.000	1.000	77	77	77		140
	10	01	13			Indemnizatii de delegare	2.000	2.000	1.104	1.104	1.104		1.004
	10	01	30			Alte drepturi salariale in bani	564.240	517.000	385.544	385.544	376.076	9.468	356.422
	10	03				Contributii	1.968.880	1.697.490	1.595.749	1.595.749	1.582.285	13.464	1.488.045
	10	03	01			Contributii de asigurari sociale de stat	1.484.660	1.283.780	1.210.596	1.210.596	1.202.699	7.897	1.129.986

Capi- toi	Sub- capi- toi	Pa- ra- graf	Gru- pa / Titlu	Ali- ne- at	Denumire indicator	Credite de angajament	Credite bugetare		Angajamente legale	Plati efectuate	Angajamente legale de platit	Cheltuieli efective	
							anuale aprobate la finele perioadei de raportare	trimestriale cumulate					
A					B	I	2	3	4	5	6	7=5-6	8
10	03	02			Contributii de asigurari de somaj		35.430	29.370	24.582	24.582	24.142	23.591	
10	03	03			Contributii de asigurari sociale de sanatate		378.310	322.800	302.100	302.100	299.100	280.470	
10	03	04			Contributii de asigurari pentru accidente de munca si boli profesionale		11.030	9.210	8.806	8.806	8.679	8.152	
10	03	06			Contributii pentru concedii si indemnizatii		59.450	49.665	49.665	49.665	47.665	45.846	
20	01				TITLUL II BUNURI SI SERVICII		4.682.000	4.168.500	3.010.082	2.986.267	2.890.776	2.878.507	
20	01				Bunuri si servicii		1.185.500	1.071.000	640.408	619.593	581.722	574.523	
20	01	01			Furnituri de birou		31.000	30.000	17.014	17.014	16.616	21.864	
20	01	02			Materiale pentru curatenie		31.000	27.500	13.043	13.043	13.036	21.016	
20	01	03			Incalzit, iluminat si forta motrica		263.500	252.500	239.438	219.670	209.765	184.386	
20	01	04			Apa, canal si salubritate		32.000	28.000	27.463	26.416	24.549	23.472	
20	01	08			Posta, telecomunicatii, radio, tv, internet		59.000	54.000	39.406	39.406	37.494	39.226	
20	01	09			Materiale si prestari de servicii cu caracter functional		35.000	35.000	19.709	19.709	16.967	23.489	
20	01	30			Alte bunuri si servicii pentru intretinere si functionare		734.000	644.000	284.335	284.335	263.295	261.070	
20	02				Reparatii curente		23.000	22.000	15.590	12.590	10.196	10.342	
20	03				Hrana		598.000	478.000	340.663	340.663	327.132	331.146	
20	03	01			Hrana pentru oameni		598.000	478.000	340.663	340.663	327.132	331.146	
20	04				Medicamente si materiale sanitare		3.000	3.000	1.395	1.395	1.395	1.394	
20	04	01			Medicamente		1.000	1.000	424	424	424	424	
20	04	02			Materiale sanitare		2.000	2.000	971	971	971	970	
20	05				Bunuri de natura obiectelor de inventar		247.500	247.500	2.154	1.725	429		

Capi- tol	Sub- tot	Pa- ra- graf	Gr- pa / Titlu	Al- ne- at	Denumire indicator	Credite de angajament	Credite bugetare		Angajamente bugetare	Angajamente legale	Plati efectuate	Angajamente legale de platit	Cheltuieli efective
							anuale aprobate la finele perioadei de raportare	trimestriale cumulate					
A					B	1	2	3	4	5	6	7=5-6	8
	20	05	03		Lenjerie si accesorii de pat		40.000	40.000	2.154	2.154	1.725	429	4.295
	20	05	30		Alte obiecte de inventar		207.500	207.500	4.276	4.276	4.276		1.019
	20	06			Deplasari, detasari, transferari		7.000	7.000	1.000	1.000	1.000		3.276
	20	06	01		Deplasari interne, detasari, transferari		3.000	3.000	3.276	3.276	3.276		1.185
	20	06	02		Deplasari in strainatate		4.000	4.000	1.105	1.105	1.105		5.692
	20	11			Carti, publicatii si materiale documentare		3.000	3.000	593	593	593		1.949.417
	20	12			Consultanta si expertiza		1.000	1.000	1.998.206	1.998.206	1.956.940	41.266	1.949.417
	20	13			Proiectie profesionala		9.000	9.000	1.998.206	1.998.206	1.956.940	41.266	1.949.417
	20	14			Proiectia muncii		2.000	2.000	30.800	30.800	30.800		32.866
	20	30			Alte cheltuieli		2.603.000	2.325.000	30.800	30.800	30.800		32.866
	20	30	30		Alte cheltuieli cu bunuri si servicii		2.603.000	2.325.000	30.800	30.800	30.800		32.866
	51				TITLUL VI TRANSFERURI INTRE UNITATI ALE ADMINISTRATIEI PUBLICE		47.000	35.250	30.800	30.800	30.800		50.417
	51	01			Transferuri curente		47.000	35.250	30.800	30.800	30.800		39.616
	51	01	01		Transferuri catre institutiile publice		47.000	35.250	30.800	30.800	30.800		21.411
	56				TITLUL VIII PROIECTE CU FINANTARE DIN FONDURI EXTERNE NERAMBURSABILE (FEN)		9.097.650	6.673.490	9.080.451	3.038.192	392.790	2.645.402	15.872
	56	01			POSTADERARE		9.097.650	6.673.490	9.080.451	3.038.192	392.790	2.645.402	2.333
	56	01	01		Programe din Fondul European de Dezvoltare Regionala (FEDR)		9.069.650	6.645.490	9.069.650	3.027.391	381.989	2.645.402	10.801
	56	01	01		Finantarea nationala*		2.827.820	2.079.320	2.827.820	154.914	78.856	76.058	10.801
	56	01	02		Finantarea externa nerambursabila		6.173.100	4.523.100	6.173.100	2.869.751	300.408	2.569.343	10.801
	56	01	03		Cheltuieli necaligibile*		68.730	43.070	68.730	2.726	2.725	1	10.801
	56	02			Programe din Fondul Social European (FSIE)		28.000	28.000	10.801	10.801	10.801		10.801
	56	02	02		Finantarea externa nerambursabila		28.000	28.000	10.801	10.801	10.801		10.801

Capi- tot	Sub- tot	Pa- ra- graf	Gr- pa / Titlu	Ar- ti- col	Ali- ne- at	Denumire indicator	Credite de angajament	Credite bugetare		Angajamente legale	Plati efectuate	Angajamente legale de platit	Cheltuieli efective	
								anuale aprobrate la finele perioadei de raportare	trimestriale cumulate					
A						B	1	2	3	4	5	6	7=5-6	8
			57			TITLUL VIII ASISTENTA SOCIALA		6.668.700	4.399.700	4.100.350	4.100.350	4.100.350	4.466.374	
			57	02		Ajutoare sociale		6.668.700	4.399.700	4.100.350	4.100.350	4.100.350	4.466.374	
			57	02	01	Ajutoare sociale in numerar		6.668.700	4.399.700	4.100.350	4.100.350	4.100.350	4.466.374	
			59			TITLUL IX ALTE CHELTUIELI		300.000	250.000	183.582	183.582	183.582	183.582	
			59	11		Asociatii si fundatii		300.000	250.000	183.582	183.582	183.582	183.582	
			70			CHELTUIELI DE CAPITAL		1.753.510	1.259.950	1.753.510	27.020	262.046	199.352	
			71			TITLUL X ACTIVE NEFINANCIARE		1.753.510	1.259.950	1.753.510	27.020	262.046	199.352	
			71	01		Active fixe		1.438.510	944.950	1.438.510	14.632	608	195.150	
			71	01	01	Constructii							9.745	
			71	01	02	Masini, echipamente si mijloace de transport							138.828	
			71	01	03	Mobilier, aparatura birouca si alte active corporale							11.792	
			71	01	30	Alte active fixe		1.438.510	944.950	1.438.510	14.632	608	34.785	
			71	03		(inclusiv reparatii capitale)								
			71	03		Reparatii capitale aferente activelor fixe		315.000	315.000	315.000	12.388	261.438	4.202	
			84			PLATI EFECTUATE IN ANII PRECEDENTI SI RECUPERATE IN ANUL CURENT								
			85			Titlul XV PLATI EFECTUATE IN ANII PRECEDENTI SI RECUPERATE								
			85	01		PRECEDENTI SI RECUPERATE IN ANUL CURENT								
			85	01		Plati efectuate in anii precedenti si recuperate in anul curent		-6.100	-6.100	-6.788	-6.788			
			85	01	01	Plati efectuate in anii precedenti si recuperate in anul curent (SF)		-6.100	-6.100	-6.788	-6.788			

Capi- tol	Sub- capi- tol	Pa- ra- gra- ful	Gru- pa / Titlu	Al- ne- at	Denumire indicator	Credite de angajament	Credite bugetare		Angajamente bugetare	Angajamente legale	Plati efectuate	Angajamente legale de platit	Cheltuieli efective
							anuale aprobat la finele perioadei de raportare	trimestriale cumulate					
A					B	I	2	3	4	5	6	7=5-6	8
7000	02				Partea IV-a SERVICII SI DEZVOLTARE PUBLICA, LOCUINTE, MEDIU SI APE		124.640.270	89.923.140	91.485.180	49.783.786	39.519.039	10.264.747	38.819.476
7002					LOCUINTE, SERVICII SI DEZVOLTARE PUBLICA		88.635.140	72.021.760	80.062.619	38.534.279	30.518.236	8.016.043	29.881.868
	01				CHELTUIELI CURENTE		71.316.700	56.157.920	63.824.396	24.971.830	21.832.112	3.139.718	22.075.280
	10	01			TITLUL I CHELTUIELI DE PERSONAL		3.470.180	2.757.100	3.652.180	3.648.430	2.557.220	1.091.210	2.660.789
	10	01	01		Cheltuieli salariale in bani		2.717.590	2.180.500	2.899.590	2.895.840	2.015.268	880.572	2.096.286
	10	01	01	01	Salarii de baza		2.573.590	1.856.000	2.573.590	2.573.590	1.774.646	798.944	1.847.567
	10	01	06		Alte sporuri								3.873
	10	01	12		Indemnizatii plătite unor persoane din afara unitatii		4.000	3.500	4.000	4.000	202	3.798	-892
	10	01	13		Indemnizatii de delegare		4.000	3.000	4.000	250	169	81	169
	10	01	30		Alte drepturi salariale in bani		336.000	318.000	318.000	318.000	240.251	77.749	245.569
	10	03			Contributii		752.590	576.600	752.590	752.590	541.952	210.638	564.503
	10	03	01		Contributii de asigurari sociale de stat		560.420	430.000	560.420	560.420	415.387	145.033	432.818
	10	03	02		Contributii de asigurari de somaj		14.340	11.200	14.340	14.340	9.934	4.406	10.346
	10	03	03		Contributii de asigurari sociale de sanatate		149.550	113.000	149.550	149.550	103.336	46.014	107.632
	10	03	04		Contributii de asigurari pentru accidente de munca si boli profesionale		4.480	3.700	4.480	4.480	2.195	2.285	2.433
	10	03	06		Contributii pentru concedii si indemnizatii								
	20				TITLUL II BUNURI SI SERVICII		24.000	18.700	24.000	24.000	11.100	12.900	11.274
	20	01			Bunuri si servicii		13.894.220	13.377.220	12.571.016	12.204.076	10.973.077	1.230.999	10.688.369
	20	01	01		Furnituri de birou		12.112.000	11.688.000	10.934.472	10.670.314	9.589.241	1.081.073	9.345.834
	20	01	01		Furnituri de birou		50.000	43.000	50.000	39.830	33.179	6.651	27.918
	20	01	02		Materiale pentru curatenie		40.000	33.000	40.000	33.163	32.122	1.041	34.289

Capi- tol	Sub- pa- ra- gra- ful	Pa- ra- gra- ful	Ar- ti- col	Al- ne- at	Denumire indicator	Credite de angajament	Credite bugetare		Angajamente legale	Plati efectuate	Angajamente legale de platit	Cheltuieli efective	
							anuale aprobat la finele perioadei de raportare	trimestriale cumulate					
A					B	I	2	3	4	5	6	7=5-6	8
	20	01	03		Incalzit, iluminat si forta motrica		5.292.000	5.272.000	4.314.204	4.218.648	3.826.808	391.840	4.045.085
	20	01	04		Apa, canal si salubritate		362.000	332.000	306.580	255.055	245.387	11.668	188.858
	20	01	08		Posta, telecomunicatii, radio, tv, internet		279.000	229.000	261.000	217.885	203.371	14.514	202.795
	20	01	09		Materiale si prestari de servicii cu caracter functional		520.000	470.000	520.000	499.767	464.167	35.600	445.947
	20	01	30		Alte bunuri si servicii pentru intretinere si functionare		5.569.000	5.309.000	5.442.598	5.405.966	4.786.207	619.759	4.400.942
	20	02			Reparatii curente		520.000	470.000	520.000	470.480	346.927	123.553	274.122
	20	05			Bunuri de natura obiectelor de inventar		50.000	43.000	49.750	30.777	27.584	3.193	7.109
	20	05	30		Alte obiecte de inventar		50.000	43.000	49.750	30.777	27.584	3.193	7.109
	20	06			Deplasari, deplasari, transferari		14.000	13.000	6.000	6.000	2.497	3.503	1.773
	20	06	01		Deplasari interne, deplasari, transferari		9.000	8.000	6.000	6.000	2.497	3.503	1.773
	20	06	02		Deplasari in strainatate		5.000	5.000	6.000	6.000	2.497	3.503	1.773
	20	11			Carti, publicatii si materiale documentare		10.000	9.000	9.000	7.992	6.638	1.354	6.302
	20	13			Pregatire profesionala		9.000	7.000	9.000	600	600	600	600
	20	14			Protectia nuntii		8.000	6.000	8.000	6.485	4.165	2.320	6.354
	20	30			Alte cheltuieli		1.171.220	1.141.220	1.034.794	1.011.428	995.425	16.003	1.046.275
	20	30	30		Alte cheltuieli cu bunuri si servicii		1.171.220	1.141.220	1.034.794	1.011.428	995.425	16.003	1.046.275
	40				TITLUL IV SUBVENTII		2.000.000	1.465.000	1.000.000	1.000.000	955.427	44.573	955.427
	40	30			Alte subventii		2.000.000	1.465.000	1.000.000	1.000.000	955.427	44.573	955.427
	55				TITLUL VII ALTE TRANSFERURI		10.618.470	9.708.470	6.383.661	6.238.579	6.238.191	388	6.705.718
	55	01			A. Transferuri interne		10.618.470	9.708.470	6.383.661	6.238.579	6.238.191	388	6.705.718
	55	01	12		Investitii ale regiilor autonome si societatilor comerciale cu capital de		10.618.470	9.708.470	6.383.661	6.238.579	6.238.191	388	6.705.718

Capi- tot	Sub- tot	Pa- graf	Gru- pa / Titlu col	Ali- ne- at	Denumire indicator	Credite de angajament	Credite bugetare		Angajamente bugetare	Angajamente legale	Plati efectuate	Angajamente legale de platit	Cheltuieli efective
							anuale aprobate la finele perioadei de raportare	trimestriale cumulate					
A					B	1	2	3	4	5	6	7=5-6	8
					stat		10.618.470	9.708.470	6.383.661	6.238.579	6.238.191	388	6.668.872
	55	01	18		Alte transferuri curente interne								36.846
	56				TITLUL VIII PROIECTE CU FINANTARE DIN FONDURI EXTERNE NERAMBURSABILE (FEN) POSTADERARE		39.213.840	27.197.840	39.157.840	821.046	97.098	723.948	53.878
	56	01			Programe din Fondul European de Dezvoltare Regionala (FEDR)		39.203.840	26.697.840	39.147.840	821.046	97.098	723.948	53.878
	56	01	01		Finantarea nationala*		16.804.250	11.508.250	16.748.250	793.786	97.098	696.688	40.833
	56	01	02		Finantarea externa nerambursabila		22.321.330	15.111.330	22.321.330				
	56	01	03		Cheltuieli neeligibile*		78.260	78.260		27.260		27.260	13.045
	56	08			Programe Instrumentul European de Vicinatate si Parteneriat(ENP)		10.000	500.000	10.000				
	56	08	01		Finantare nationala		10.000	500.000	10.000				
	59				TITLUL IX ALTE CHELTUIELI		2.119.990	1.652.290	1.059.699	1.059.699	1.011.099	48.600	1.011.099
	59	11			Asociatii si fundatii		1.984.490	1.525.790	924.199	924.199	899.199	25.000	899.199
	59	22			Actiuni cu caracter stiintifice si social-cultural								
	70				CHELTUIELI DE CAPITAL		135.500	126.500	135.500	135.500	111.900	23.600	111.900
	71				TITLUL X ACTIVE NEFINANCIARE		18.871.410	17.416.810	17.791.190	15.115.416	10.239.091	4.876.325	7.806.588
	71	01			Active fixe		18.871.410	17.416.810	17.791.190	15.115.416	10.239.091	4.876.325	7.806.588
	71	01	01		Constructii		18.008.410	16.653.810	16.928.190	14.826.225	10.189.901	4.636.324	7.597.469
	71	01	02		Masini, echipamente si mijloace de transport		775.890	775.890	775.890	775.890	735.542		
	71	01	03		Mobilier, aparatura birou si alte active corporale		157.000	157.000	157.000	156.426		156.426	
	71	01	30		Alte active fixe		564.280	284.280	284.280	93.898	67.982	25.916	



Capi- tot	Sub- capit- ol	Pa- ra- gra- f	Gru- pa / Titlu graf	Ar- ti- col	Ali- ne- at	Denumire indicator	Credite de angajament	Credite bugetare		Angajamente bugetare	Angajamente legale	Plati efectuate	Angajamente legale de platit	Cheltuieli efective
								anuale aprobate la finele perioadei de raportare	trimestriale cumulate					
A						B	1	2	3	4	5	6	7=5-6	8
						(inclusiv reparatii capitale)		16.511.240	15.456.640	15.711.020	13.840.359	9.386.377	4.453.982	7.597.469
	71	03				Reparatii capitale aferente activelor fixe		863.000	763.000	863.000	289.191	49.190	240.001	209.119
	84					PLATI EFECTUATE IN ANII PRECEDENTI SI RECUPERATE IN ANUL CURENT		-1.552.970	-1.552.970	-1.552.967	-1.552.967	-1.552.967		
	85					Titlul XV PLATI EFECTUATE IN ANII PRECEDENTI SI RECUPERATE IN ANUL CURENT		-1.552.970	-1.552.970	-1.552.967	-1.552.967	-1.552.967		
	85	01				Plati efectuate in anii precedenti si recuperate in anul curent		-1.535.830	-1.535.830	-1.535.830	-1.535.830	-1.535.830		
	85	01	01			Plati efectuate in anii precedenti si recuperate in anul curent (SF)		-17.140	-17.140	-17.137	-17.137	-17.137		
	85	01	02			Plati efectuate in anii precedenti si recuperate in anul curent (SD)		36.005.130	17.901.380	11.422.561	11.249.507	9.000.803	2.248.704	8.937.608
7402	01					PROTECTIA MEDIULUI		35.999.650	17.924.150	11.417.075	11.280.271	9.032.271	2.248.000	8.937.608
	20					CHELTUIELI CURENTE		11.280.000	10.374.500	11.244.819	11.108.015	8.860.015	2.248.000	8.765.352
	20	01				Titlul II BUNURI SI SERVICII		11.280.000	10.374.500	11.244.819	11.108.015	8.860.015	2.248.000	8.765.352
	20	01	04			Bunuri si servicii		11.230.000	10.324.500	11.230.000	11.107.592	8.859.592	2.248.000	8.705.557
	20	01	30			Apa, canal si salubritate		50.000	50.000	14.819	423	423		59.795
	55					Alte bunuri si servicii pentru intretinere si functionare		24.719.650	7.549.650	172.256	172.256	172.256		172.256
	55	01				TITLUL VII ALTE TRANSFERURI		24.719.650	7.549.650	172.256	172.256	172.256		172.256
	55	01	12			A. Transferuri interne								
						Investitii ale regiilor autonome si societatilor comerciale cu capital de stat		24.719.650	7.549.650	172.256	172.256	172.256		172.256

Capi- tol	Sub- pa- ra- graf	Pa- ra- gra- ful	Ar- ti- col	Ali- ne- at	Denumire indicator	Credite de angajament	Credite bugetare		Angajamente bugetare	Angajamente legale	Plati efectuate	Angajamente legale de platit	Cheltuieli efective
							anuale aprobat la finele perioadei de raportare	trimestriale cumulate					
A				B									
				1	2	3	4	5	6	7=5-6	8		
	70				CHELTUIELI DE CAPITAL		48.250	20.000	48.250	12.000	11.296	704	
	71				TITLUL X ACTIVE NEFINANCIARE		48.250	20.000	48.250	12.000	11.296	704	
	71	01			Active fixe		48.250	20.000	48.250	12.000	11.296	704	
	71	01	30		Alte active fixe (inclusiv reparatii capitale)		48.250	20.000	48.250	12.000	11.296	704	
	84				PLATI EFECTUATE IN ANII PRECEDENTI SI RECUPERATE IN ANUL CURENT		-42.770	-42.770	-42.764	-42.764	-42.764		
	85				Titlul XV PLATI EFECTUATE IN ANII PRECEDENTI SI RECUPERATE IN ANUL CURENT		-42.770	-42.770	-42.764	-42.764	-42.764		
	85	01			Plati efectuate in anii precedenti si recuperate in anul curent		-42.770	-42.770	-42.764	-42.764	-42.764		
	85	01	01		Plati efectuate in anii precedenti si recuperate in anul curent (SF)		-42.770	-42.770	-42.764	-42.764	-42.764		
8000	02				Partea V-a ACTIUNI ECONOMICE		151.112.990	126.266.550	120.337.877	96.766.583	75.476.475	21.290.108	67.104.031
8002					ACTIUNI GENERALE ECONOMICE.								
					SI DE MUNCA		14.756.320	10.493.320	14.680.321	6.983.548	5.611.053	1.372.495	1.001.198
	01				CHELTUIELI CURENTE		14.684.380	10.497.380	14.684.380	6.987.607	5.615.112	1.372.495	1.001.198
	56				TITLUL VIII PROIECTE CU FINANTARE DIN FONDURILE EXTERNE NERAMBURSABILE (FEN)								
					POSTADERARE		14.684.380	10.497.380	14.684.380	6.987.607	5.615.112	1.372.495	1.001.198
	56	01			Programe din Fondul European de Dezvoltare Regionala (FEDR)		13.441.110	9.254.110	13.441.110	5.744.337	4.771.833	972.504	15.567
	56	01	01		Finantarea nationala*		9.878.350	7.143.350	9.878.350	5.093.808	4.471.853	531.955	9.695
	56	01	02		Finantarea externa nerambursabila		3.458.960	2.031.960	3.458.960	711.744	291.072	420.672	5.872
	56	01	03		Cheltuieli neeligibile*		103.800	78.800	103.800	28.785	8.908	19.877	

Capi- tol	Sub- capi- tol	Pa- ra- graf	Gru- pa / Titlu	Ar- ti- col	Ali- ne- at	Denumire indicator	Credite de angajament	Credite bugetare		4	5	6	Angajamente legale de platit	Cheltuieli efective
								anuale aprobatate la finele perioadei de raportare	trimestriale cumulate					
A						B	1	2	3	4	5	6	7=5-6	8
	56	08				Programe Instrumentul European de Vecinatate si Parteneriala(ENP)		1.243.270	1.243.270	1.243.270	1.243.270	843.279	399.991	985.631
	56	08	01			Finantare nationala		919.470	919.470	919.470	919.470	519.479	399.991	480.134
	56	08	02			Finantarea externa nerambursabila		323.800	323.800	323.800	323.800	323.800		505.497
	70					CHELTUIELI DE CAPITAL		76.000						
	71					TITLUL X ACTIVE NEFINANCIARE		76.000						
	71	01				Active fixe		76.000						
	71	01	30			Alte active fixe (inclusiv reparatii capitale)		76.000						
	84					TITLUL XV PLATI EFECTUATE IN ANII PRECEDENTI SI RECUPERATE IN ANUL CURENT		-4.060	-4.060	-4.060	-4.059	-4.059		
	85					Titlul XV PLATI EFECTUATE IN ANII PRECEDENTI SI RECUPERATE IN ANUL CURENT		-4.060	-4.060	-4.059	-4.059	-4.059		
	85	01				Plati efectuate in anii precedenti si recuperate in anul curent		-4.060	-4.060	-4.059	-4.059	-4.059		
	85	01	01			Plati efectuate in anii precedenti si recuperate in anul curent (SF)		-4.060	-4.060	-4.059	-4.059	-4.059		
	85	01	02			Plati efectuate in anii precedenti si recuperate in anul curent (SD)								
8102	01					COMBUSTIBILI SI ENERGIE		35.640.000	31.040.000	18.460.263	18.377.395	18.328.043	49.352	21.136.571
	40					CHELTUIELI CURENTE		35.540.000	30.940.000	18.360.263	18.334.615	18.285.263	49.352	21.136.571
	40	03				TITLUL IV SUBVENTII		30.000.000	25.400.000	15.378.163	15.378.163	15.378.163		15.378.163
						Subventii pentru acoperirea diferentelor de pret si tarif		10.000.000	9.600.000	8.718.163	8.718.163	8.718.163		8.718.163

Capi- tol	Sub- tol	Pa- ra- graf	Gru- pa / Titlu	Ar- ti- col	Ali- ne- at	Denumire indicator	Credite de angajament	Credite bugetare		Angajamente bugetare	Angajamente legale	Plati efectuate	Angajamente legale de platit	Cheltuieli efective
								anuale aprobate la finele perioadei de raportare	trimestriale cumulate					
A						B	1	2	3	4	5	6	7=5-6	8
	40		20			Subventii pentru compensarea crestierilor neprevizionate ale preturilor la combustibili		20.000.000	15.800.000	6.660.000	6.660.000	6.660.000		6.660.000
	55					TITLUL VII ALTE TRANSFERURI		5.465.000	5.465.000	2.907.100	2.907.100	2.907.100		2.907.100
	55		01			A. Transferuri interne		5.465.000	5.465.000	2.907.100	2.907.100	2.907.100		2.907.100
	55		01		12	Investitii ale regiilor autonome si societatilor comerciale cu capital de stat		5.465.000	5.465.000	2.907.100	2.907.100	2.907.100		2.907.100
	56					TITLUL VIII PROIECTE CU FINANTARE DIN FONDURI EXTERNE NERAMBURSABILE (FEN)								
	56		01			POSTADERARE		75.000	75.000	75.000	75.000	75.000	49.352	49.352
	56		01			Programe din Fondul European de Dezvoltare Regionala (FEDR)		75.000	75.000	75.000	75.000	75.000	49.352	49.352
	56		01		01	Finantarea nationala*)		75.000	75.000	75.000	75.000	75.000	49.352	49.352
	70					CHELTUIELI DE CAPITAL		100.000	100.000	100.000	100.000	100.000		42.780
	71					TITLUL X ACTIVE NEFINANCIARE		100.000	100.000	100.000	100.000	100.000		42.780
	71		01			Active fixe		100.000	100.000	100.000	100.000	100.000		42.780
	71		01		30	Alte active fixe (inclusiv reparatii capitale)		100.000	100.000	100.000	100.000	100.000		42.780
8302						AGRICULTURA, SILVICULTURA, SI VANATOARE		15.690	15.690	15.690	15.690	15.690		5.758.408
	70					CHELTUIELI DE CAPITAL		15.690	15.690	15.690	15.690	15.690		5.758.408
	72					TITLUL XI ACTIVE FINANCIARE		15.690	15.690	15.690	15.690	15.690		5.758.408
	72		01			Active financiare		15.690	15.690	15.690	15.690	15.690		5.758.408
	72		01		01	Participare la capitalul social al societatilor comerciale		15.690	15.690	15.690	15.690	15.690		5.758.408

Capi- toi	Sub- capi- toi	Pa- ra- graf	Gru- pa / Titlu	Ar- ti- col	Al- at	Denumire indicator	Credite de angajament	Credite bugetare		Angajamente bugetare	Angajamente legale	Plati efectuate	Angajamente legale de platit	Cheltuieli efective
								anuale aprobrate la finele perioadei de raportare	trimestriale cumulate					
A						B	1	2	3	4	5	6	7=5-6	8
8402						TRANSPORTURI		100.706.980	84.717.540	87.197.293	71.405.640	51.537.379	19.868.261	44.966.262
	01					CHELTUIELI CURENTE		55.886.960	48.051.960	48.290.715	38.150.128	29.446.008	8.704.120	36.534.034
	20					TITLUL II BUNURI SI SERVICII		21.030.000	18.125.000	20.500.000	20.424.711	12.119.133	8.305.578	12.100.527
	20	01				Bunuri si servicii		30.000						
	20	01	30			Alte bunuri si servicii pentru intretinere si functionare		30.000						
	20	02				Reparatii curente		21.000.000	18.125.000	20.500.000	20.424.711	12.119.133	8.305.578	12.100.527
	40					TITLUL IV SUBVENTII		16.600.000	12.550.000	11.613.755	11.613.755	11.613.755		11.864.153
	40	03				Subventii pentru acoperirea diferentelor de pret si tarif		16.600.000	12.550.000	11.613.755	11.613.755	11.613.755		11.864.153
	55					TITLUL VII ALTE TRANSFERURI		2.530.000	1.650.000	450.000	450.000	450.000		12.137.980
	55	01				A. Transferuri interne		2.530.000	1.650.000	450.000	450.000	450.000		12.137.980
	55	01	12			Investitii ale regiilor autonome si societatilor comerciale cu capital de stat		2.530.000	1.650.000	450.000	450.000	450.000		12.137.980
	56					TITLUL VIII PROIECTE CU FINANTARE DIN FONDURI EXTERNE NERAMBURSABILE (FEN)								
						POSTADERARE		15.726.960	15.726.960	15.726.960	5.661.662	5.263.120	398.542	431.374
	56	01				Programe din Fondul European de Dezvoltare Regionala (FEDR)		15.726.960	15.726.960	15.726.960	5.661.662	5.263.120	398.542	431.374
	56	01	01			Finantarea nationala*		2.796.670	2.796.670	2.796.670	892.621	591.330	301.291	19.555
	56	01	02			Finantarea externa nerambursabila		11.476.960	11.476.960	11.476.960	3.332.630	3.332.630		
	56	01	03			Cheltuieli necaligibile*		1.453.330	1.453.330	1.453.330	1.436.411	1.339.160		411.819
	70					CHELTUIELI DE CAPITAL		32.029.020	29.545.830	32.029.020	26.377.954	15.213.813	11.164.141	8.432.228
	71					TITLUL X ACTIVE NEFINANCIARE		32.029.020	29.545.830	32.029.020	26.377.954	15.213.813	11.164.141	8.432.228
	71	01				Active fixe		32.029.020	29.545.830	32.029.020	26.377.954	15.213.813	11.164.141	8.432.228

Capi- tol	Sub- capi- tol	Pa- ra- graf	Gr- pa- Titlu	Ar- ti- col	Al- ne- at	Denumire indicator	Credite de angajament	Credite bugetare		Angajamente bugetare	Angajamente legale	Plati efectuate	Angajamente legale de platit	Cheltuieli efective
								anuale aprobate la finele perioadei de raportare	trimestriale cumulate					
A		B		1	2	3	4	5	6	7=5-6	8			
	71	01	30			Alte active fixe (inclusiv reparatii capitale)		32.029.020	29.545.830	32.029.020	26.377.954	15.213.813	11.164.141	8.432.228
	79					OPERATIUNI FINANCIARE		14.800.920	9.135.670	8.909.606	8.909.606	8.909.606	8.909.606	
	81					TITLUL XIV RAMBURSARI DE CREDITE		14.800.920	9.135.670	8.909.606	8.909.606	8.909.606	8.909.606	
	81	02				Rambursari de credite interne		14.800.920	9.135.670	8.909.606	8.909.606	8.909.606	8.909.606	
	81	02	05			Rambursari de credite aferente datoriei publice interne locale		14.800.920	9.135.670	8.909.606	8.909.606	8.909.606	8.909.606	
	84					TITLUL XV PLATI EFECTUATE IN ANII PRECEDENTI SI RECUPERATE IN ANUL CURENT		-2.015.920	-2.015.920	-2.032.048	-2.032.048	-2.032.048	-2.032.048	
	85					Titlul XV PLATI EFECTUATE IN ANII PRECEDENTI SI RECUPERATE IN ANUL CURENT		-2.015.920	-2.015.920	-2.032.048	-2.032.048	-2.032.048	-2.032.048	
	85	01				Plati efectuate in anii precedenti si recuperate in anul curent		-2.015.920	-2.015.920	-2.032.048	-2.032.048	-2.032.048	-2.032.048	
	85	01	01			Plati efectuate in anii precedenti si recuperate in anul curent (SF)		-1.791.820	-1.791.820	-1.791.813	-1.791.813	-1.791.813	-1.791.813	
	85	01	02			Plati efectuate in anii precedenti si recuperate in anul curent (SD)		-224.100	-224.100	-240.235	-240.235	-240.235	-240.235	
						EXCEDENT		-1.548.530	-1.548.530	-60.397.196	-60.397.196	-60.397.196	-60.397.196	

9802

Conducatorul institutiei,

Conducatorul compartimentului  
financiar-contabil


*[Handwritten signature]*



Capi- tol	Sub- capi- tol	Pa- ra- graf	Gr- pa / Titlu	Ar- ti- col	Al- ne- at	Denumire indicator	Credite de angajament	Credite bugetare		Angajamente legate	Plafii efectuate	Angajamente legale de platit	Cheltuieli efective	
								anuale aprobate la finele perioadei de raportare	trimestriale cumulate					
A						B	1	2	3	4	5	6	7=5+6	8
5006			01			CREDITE EXTERNE		20.691.560	20.691.560	3.491.560	3.491.560	3.491.560		
			56			CHELTUIELI CURENTE		17.200.000	17.200.000					
						TITLUL VIII PROIECTE CU FINANTARE DIN								
						FONDURI EXTERNE NERAMBURSABILE (FEN)								
						POSTADERARE		17.200.000	17.200.000					
			70			CHELTUIELI DE CAPITAL		3.491.560	3.491.560	3.491.560	3.491.560	3.491.560		
			71			TITLUL X ACTIVE NEFINANCIARE		3.491.560	3.491.560	3.491.560	3.491.560	3.491.560		
7006						LOCUINTE, SERVICII SI DEZVOLTARE PUBLICA		17.200.000	17.200.000					
			01			CHELTUIELI CURENTE		17.200.000	17.200.000					
			56			TITLUL VIII PROIECTE CU FINANTARE DIN								
						FONDURI EXTERNE NERAMBURSABILE (FEN)								
						POSTADERARE		17.200.000	17.200.000					
			56	01		Programe din Fondul European de Dezvoltare		17.200.000	17.200.000					
						Regionala (FEDR)								
			56	01	01	Finantarea nationala*)		15.860.000	15.860.000					
			56	01	03	Cheltuieli neeligibile*)		1.340.000	1.340.000					
						TRANSPORTURI		3.491.560	3.491.560	3.491.560	3.491.560	3.491.560		
			70			CHELTUIELI DE CAPITAL		3.491.560	3.491.560	3.491.560	3.491.560	3.491.560		
			71			TITLUL X ACTIVE NEFINANCIARE		3.491.560	3.491.560	3.491.560	3.491.560	3.491.560		
			71	01		Active fixe		3.491.560	3.491.560	3.491.560	3.491.560	3.491.560		
			71	01	30	Alte active fixe								
						(inclusiv reparatii capitale)		3.491.560	3.491.560	3.491.560	3.491.560	3.491.560		

Conducatorul institutiei,


Conducatorul compartimentului  
financiar-contabil






BIHOR

Capi- tol	Sub- capi- tol	Pa- ra- graf	Gru- pa / Titlu	Ar- ti- col	Ali- ne- at	Denumire indicator	Credite de angajament	Credite bugetare			Angajamente legale	Plati efectuate	Angajamente legale de platit	Cheltuieli efective
								anuale aprobate la finele perioadei de raportare	2	3				
			A			B	1							
5007						CREDITE INTERNE		21.000.000	21.000.000	21.000.000	16.237.335	8.611.955	7.625.380	8.858.692
8407						TRANSPORTURI		21.000.000	21.000.000	21.000.000	16.237.335	8.611.955	7.625.380	8.858.692
03						Transport rutier		21.000.000	21.000.000	21.000.000	16.237.335	8.611.955	7.625.380	8.858.692
						Strazi		21.000.000	21.000.000	21.000.000	16.237.335	8.611.955	7.625.380	8.858.692

Capi- tol	Sub- capi- tol	Pa- ra- graf	Ar- ti- col	Al- ne- at	Denumire indicator	Credite de angajament	Credite bugetare		Angajamente bugetare	Angajamente legale	Plati efectuate	Angajamente legale de platit	Cheltuieli efective
							anuale aprobate la finele perioadei de raportare	trimestriale cumulate					
A					B	1	2	3	4	5	6	7=5-6	8
5007			70		CREDITE INTERNE		21.000.000	21.000.000	21.000.000	16.237.335	8.611.955	7.625.380	8.858.692
			71		CHELTUIELI DE CAPITAL		21.000.000	21.000.000	21.000.000	16.237.335	8.611.955	7.625.380	8.858.692
8407			70		TITLUL X ACTIVE NEFINANCIARE		21.000.000	21.000.000	21.000.000	16.237.335	8.611.955	7.625.380	8.858.692
			71		TRANSPORTURI		21.000.000	21.000.000	21.000.000	16.237.335	8.611.955	7.625.380	8.858.692
			71		CHELTUIELI DE CAPITAL		21.000.000	21.000.000	21.000.000	16.237.335	8.611.955	7.625.380	8.858.692
			71	01	TITLUL X ACTIVE NEFINANCIARE		21.000.000	21.000.000	21.000.000	16.237.335	8.611.955	7.625.380	8.858.692
			71	01	Active fixe		21.000.000	21.000.000	21.000.000	16.237.335	8.611.955	7.625.380	8.858.692
			71	01	Alte active fixe		21.000.000	21.000.000	21.000.000	16.237.335	8.611.955	7.625.380	8.858.692
			71	01	(inclusiv reparatii capitale)		21.000.000	21.000.000	21.000.000	16.237.335	8.611.955	7.625.380	8.858.692

Conducatorul institutiei,

Conducatorul compartimentului  
financiar-contabil




Capi- tol	Sub- capi- tol	Pa- ra- gra- ful grafic	Gru- pa / Titlu	Ar- ti- col	Al- ne- at	Denumire indicator	Prevederi anuale aprobat la finele perioadei de raportare	Prevederi trimestriale cumulate	Drepturi constatate			Incasari realizate	Sfingeri pe alte cai decat incasari	Drepturi constatate de incasat	
									Total, din care:	din anii precedenti	din anul curent				
A							I	2	3=4+5	4	5	6	7	8=3-6-7	
B															
3310	31					alocate de al bugetul de stat	20.632.940	17.018.120	14.743.902	14.743.902	14.743.902	14.468.608		283.294	
						Venituri din contractele incheiate cu									
						directiile de sanatate publica din sume									
						alocate din veniturii proprii ale									
						Ministerului Sanatatii	4.526.000	4.303.830	1.605.000	1.605.000	1.605.000	1.373.000		232.000	
3310	32					Venituri din contractele incheiate cu	2.424.000	2.022.000	1.801.792	1.801.792	1.801.792	1.801.792			
						institutiile de medicina legata									
3310	50					Alte venituri din prestari de servicii	10.004.360	7.669.420	4.719.726	174.826	4.544.900	4.021.678	61.927	636.121	
						si alte activitati									
3710	01					TRANSFERTURI VOLUNTARE, ALTELE DECAT	1.517.050	1.467.350	1.333.433	1.333.433	1.333.433	1.343.445	5.869	-15.881	
						SUBVENTII	1.517.050	1.467.350	1.333.433	1.333.433	1.333.433	1.343.445	5.869	-15.881	
3710	03					Donatii si sponsorizari									
						Varsaminte din sectiunea de functionare									
						pentru finantarea sectiunii de dezvoltare									
						a bugetului local	-2.063.520	-1.805.520	14.234	6.805	7.429	14.234			
3710	04					Varsaminte din sectiunea de functionare	2.063.520	1.805.520	14.234	6.805	7.429	14.234			
3900	10					II. VENITURI DIN CAPITAL	115.520	115.520	14.234	6.805	7.429	14.234			
3910	50					VENITURI DIN VALORIFICAREA UNOR BUNURI	115.520	115.520	14.234	6.805	7.429	14.234			
						Alte venituri din valoarea unor bunuri									
4100	10					IV. SUBVENTII	39.061.950	34.927.610	13.565.775	-17.597	13.583.372	12.488.603	726	1.076.356	
4210	39					SUBVENTII DE LA BUGETUL DE STAT	23.250	23.250	-1.354	-17.597	16.243			-1.354	
						Subventii de la bugetul de stat catre									
						institutiile publice finantate partial									
						sau integral din venituri proprii pentru									
						proiecte	23.250	23.250	-1.354	-17.597	16.243				
4310						SUBVENTII DE LA ALTE ADMINISTRATII	39.038.700	34.904.360	13.567.129	-17.597	13.567.129	12.488.603	726	1.077.710	



Capi- tot	Sub- capit- ol	Pa- ra- graf	Gru- pa / Titlu	Ar- ti- col	Ali- ne- at	Denumire indicator	Prevederi bugetare anuale aprobrate la finele perioadei de raportare	Prevederi bugetare trimestriale cumulate	Drepturi constatate			Incasari realizate	Stingeri pe alte cai decat incasari	Drepturi constatate de incasat	
									Total, din care:	din anii precedenti	din anul curent				
A							1	2	3=4+5	4	5	6	7	8=3-6-7	
4310	17	03				B									
Sume din veniturile proprii ale Minis- terului Sanatatii catre bugetele locale pentru finantarea alor investitii in sanatate							1.425.000	1.425.000							
4510	SUME PRIMITE DE LA UE/ALTI DONATORI IN CONTUL PLATILOR EFECTUATE SI						134.500	134.500	82.492		82.492	79.430		3.062	
4510	01	Fondul european de Dezvoltare Regionala						134.500	134.500	82.492		82.492	79.430		3.062
Sume primite in contul platilor efectuate in anul curent							14.400	14.400							
4510	01	02	Sume primite in contul platilor efectuate in anii anteriori						120.100	120.100	82.492		79.430		3.062

Conducatorul institutiei,

Conducatorul compartimentului  
financiar-contabil

Capi- tol	Sub- capi- tol	Pa- ra- graf	Gr- pa / Titlu	Ali- ne- at	Denumire indicator	Credite de angajament	Credite bugetare		Angajamente bugetare	Angajamente legale	Plafii efectuate	Angajamente legale de platit	Cheltuieli efective
							anuale aprobat la finele perioadei de raportare	trimestriale cumulate					
A					B								
					1	2	3	4	5	6	7=5-6	8	
5010					TOTAL CHELTUIELI DIN VENITURI PROPRII		252.346.600	204.512.430	209.159.968	162.528.453	138.482.462	24.045.991	136.276.143
5510					SI SUBVENTII		6.000	5.000	6.000	2.537	2.537		2.437
6110					TRANZACTII PRIVIND DATORIA PUBLICA SI IMPRUMUTURI		2.542.100	2.349.770	1.696.602	1.696.602	1.696.602		1.793.246
03					ORDINE PUBLICA SI SIGURANTA NATIONALA		2.542.100	2.349.770	1.696.602	1.696.602	1.696.602		1.793.246
	03				Ordine publica		2.542.100	2.349.770	1.696.602	1.696.602	1.696.602		1.793.246
	04				Politia comunitara		15.532.260	11.602.450	5.917.297	5.917.297	5.917.297		5.731.378
6510					INVATAMANT		6.898.790	5.059.190	2.560.807	2.560.807	2.560.807		2.528.646
	03				Invatamant prescolar si primar		6.898.790	5.059.190	2.560.807	2.560.807	2.560.807		2.528.646
	01				Invatamant prescolar		2.850.180	2.201.390	984.425	984.425	984.425		887.252
	04				Invatamant secundar		536.380	418.570	132.204	132.204	132.204		92.120
	01				Invatamant secundar inferior		2.313.800	1.782.820	852.221	852.221	852.221		795.132
	02				Invatamant secundar superior		1.879.770	1.471.350	704.626	704.626	704.626		692.564
	05				Invatamant postliceal		3.903.520	2.870.520	1.667.439	1.667.439	1.667.439		1.622.916
	11				Servicii auxiliare pentru educatie		3.243.520	2.375.520	1.262.649	1.262.649	1.262.649		1.231.235
	03				Internate si cantine pentru elevi		600.000	495.000	404.790	404.790	404.790		391.681
	30				Alte servicii auxiliare		225.312.090	182.639.400	193.851.841	147.313.065	124.052.911	23.260.154	128.328.086
6610					SANATATE		225.312.090	182.639.400	193.851.841	147.313.065	124.052.911	23.260.154	128.328.086
	06				Servicii medicale in unitati sanitare cu paturi		225.312.090	182.639.400	193.851.841	147.313.065	124.052.911	23.260.154	128.328.086
6610	06	01			Spitale generale		8.854.150	7.815.810	7.588.228	7.588.228	6.802.391	785.837	410.272
6710					CULTURA, RECREERE SI RELIGIE		992.140	631.300	403.718	403.718	403.718		410.272
	03				Servicii culturale		992.140	631.300	403.718	403.718	403.718		410.272
	06				Casa de cultum		7.862.010	7.184.510	7.184.510	7.184.510	6.398.673	785.837	410.272
	05				Servicii recreative si sportive		7.862.010	7.184.510	7.184.510	7.184.510	6.398.673	785.837	410.272
	01				Sport		7.862.010	7.184.510	7.184.510	7.184.510	6.398.673	785.837	410.272

Capi- tot	Sub- capi- tot	Pa- ra- graf	Gr- pa / Titlu	Ar- ti- col	Ali- ne- at	Denumire indicator	Credite de angajament	Credite bugetare		Angajamente legale	Plati efectuate	Angajamente legale de platit	Cheltuieli efective	
								anuale aprobat la finele perioadei de raportare	trimestriale cumulate					
A						B	1	2	3	4	5	6	7=5-6	8
8310						AGRICULTURA, SILVICULTURA, SI VANATOARE		100.000	100.000	100.000	10.724	10.724	10.724	10.724
8310	03					Agricultura		100.000	100.000	100.000	10.724	10.724	10.724	10.724
9810		30				Alte cheltuieli in domeniul agriculturii EXCEDENT		-8.815.750	-8.926.980	100.000	10.724	-539.827	539.827	10.724



Capi- tol	Sub- capi- tol	Pa- ra- graf	Gr- pa / Titlu col	Ali- ne- at	Denumire indicator	Credite de angajament	Credite bugetare		Angajamente bugetare	Angajamente legale	Plati efectuate	Angajamente legale de platit	Cheltuieli efective
							anuale aprobatate la finele perioadei de raportare	trimestriale cumulate					
A					B	1	2	3	4	5	6	7=5-6	8
5010					TOTAL CHELTUIELI DIN VENITURI PROPRII SI SUBVENTII		252.346.600	204.512.430	209.159.968	162.528.453	138.482.462	24.045.991	136.276.143
	01				CHELTUIELI CURENTE		217.607.770	173.432.600	190.244.768	152.693.744	131.361.796	21.331.948	131.267.084
	10				TITLUL I CHELTUIELI DE PERSONAL		114.946.780	92.615.080	102.077.760	83.320.486	83.044.795	275.691	81.456.551
	20				TITLUL II BUNURI SI SERVICII		102.381.240	80.543.770	87.903.258	69.348.991	48.292.734	21.056.257	49.774.640
	30				TITLUL III DOBANZI		6.000	5.000	6.000	2.537	2.537		2.437
	56				TITLUL VIII PROIECTE CU FINANTARE DIN FONDURI EXTERNE NERAMBURSABILE (FEN)								
					POSTADERARE		257.750	257.750	257.750	21.730	21.730		33.456
	59				TITLUL IX ALTE CHELTUIELI		16.000	11.000					
	70				CHELTUIELI DE CAPITAL		34.738.830	31.079.830	18.915.200	9.834.709	7.120.666	2.714.043	5.009.059
	71				TITLUL X ACTIVE NEFINANCIARE		34.738.830	31.079.830	18.915.200	9.834.709	7.120.666	2.714.043	5.009.059
5510					TRANZACTII PRIVIND DATORIA PUBLICA SI IMPRUMUTURI		6.000	5.000	6.000	2.537	2.537		2.437
	01				CHELTUIELI CURENTE		6.000	5.000	6.000	2.537	2.537		2.437
	30				TITLUL III DOBANZI		6.000	5.000	6.000	2.537	2.537		2.437
	30	03			Alte dobanzi		6.000	5.000	6.000	2.537	2.537		2.437
	30	03	05		Dobanzi la operatiunile de leasing		6.000	5.000	6.000	2.537	2.537		2.437
6110					ORDINE PUBLICA SI SIGURANTA NATIONALA		2.542.100	2.349.770	1.696.602	1.696.602	1.696.602		1.793.246
	01				CHELTUIELI CURENTE		2.448.700	2.256.370	1.603.210	1.603.210	1.603.210		1.665.816
	10				TITLUL I CHELTUIELI DE PERSONAL		1.367.100	1.175.770	979.137	979.137	979.137		1.025.162
	10	01			Cheltuieli salariale in bani		1.071.650	936.860	773.636	773.636	773.636		809.250
	10	01	01		Salarii de baza		846.840	743.710	717.280	717.280	717.280		756.087
	10	01	06		Alte sporuri		168.890	135.440	16.305	16.305	16.305		6.153
	10	01	13		Indemnizatii de delegare		2.080	1.750	104	104	104		104
	10	01	30		Alte drepturi salariale in bani		61.920	55.960	39.947	39.947	39.947		46.906

Capi- tol	Sub- capi- tol	Pa- ra- graf	Gru- pa / Titlu	Ar- ti- col	Ali- ne- at	Denumire indicator	Credite de angajament	Credite bugetare		Angajamente legale	Plati efectuate	Angajamente legale de platit	Cheltuieli efective	
								anuale aprobate la finele perioadei de raportare	trimestriale cumulate					
A					B					5	6	7=5-6	8	
							1	2	3	4	5	6	7=5-6	8
						Contributii		293.450	238.910	205.501	205.501	205.501	205.501	215.912
10	03					Contributii de asigurari sociale de stat		222.470	176.230	159.828	159.828	159.828	159.828	167.654
10	03	02				Contributii de asigurari de somaj		5.340	5.160	3.521	3.521	3.521	3.521	3.701
10	03	03				Contributii de asigurari sociale de sanatate		55.620	47.820	39.381	39.381	39.381	39.381	41.674
10	03	04				Contributii de asigurari pentru accidente de munca si boli profesionale		2.930	2.460	2.207	2.207	2.207	2.207	2.319
10	03	06				Contributii pentru concedii si indemnizatii		9.090	7.240	564	564	564	564	564
20						TITLUL II BUNURI SI SERVICII		1.081.600	1.080.600	624.073	624.073	624.073	624.073	640.654
20	01					Bunuri si servicii		286.380	285.380	213.476	213.476	213.476	213.476	223.842
20	01	01				Furnituri de birou		12.200	12.200	6.253	6.253	6.253	6.253	6.052
20	01	02				Materiale pentru curatenie		840	840	827	827	827	827	793
20	01	03				Incalziri, iluminat si forta motrica		34.000	33.600	25.625	25.625	25.625	25.625	26.009
20	01	04				Apa, canal si salubritate		3.720	3.720	3.330	3.330	3.330	3.330	3.330
20	01	08				Posta, telecomunicatii, radio, tv, internet		81.620	81.620	58.742	58.742	58.742	58.742	58.207
20	01	09				Materiale si prestari de servicii cu caracter functional		4.590	4.590	74	74	74	74	1.350
20	01	30				Alte bunuri si servicii pentru intretinere si functionare		149.410	148.810	118.625	118.625	118.625	118.625	128.101
20	02					Reparatii curente								1.709
20	05					Bunuri de natura obiectelor de inventar		252.630	252.630	4.718	4.718	4.718	4.718	7.957
20	05	01				Uniforme si echipament		241.600	241.600	4.718	4.718	4.718	4.718	7.957
20	05	30				Alte obiecte de inventar		11.030	11.030	4.718	4.718	4.718	4.718	7.957



Capi- tol	Sub- capi- tol	Pa- ra- graf	Gru- pa / Titlu	Ar- ti- col	Ali- ne- at	Denumire indicator	Credite de angajament	Credite bugetare		Angajamente bugetare	Angajamente legale	Plati efectuate	Angajamente legale de platit	Cheltuieli efective
								anuale aprobate la finele perioadei de raportare	trimestriale cumulate					
A						B	1	2	3	4	5	6	7=5-6	8
						stat		279.500	204.440	77.612	77.612	77.612	77.612	77.856
10	03	02				Contributii de asigurari de somaj		18.110	14.740	1.830	1.830	1.830	1.830	1.839
10	03	03				Contributii de asigurari sociale de sanatate		82.550	59.460	19.428	19.428	19.428	19.428	19.475
10	03	04				Contributii de asigurari pentru accidente de munca si boli profesionale		16.270	12.990	838	838	838	838	818
10	03	06				Contributii pentru concedii si indemnizatii		19.880	15.420	2.457	2.457	2.457	2.457	3.060
20	01					TITLUL II BUNURI SI SERVICII		13.581.800	10.139.410	5.402.919	5.402.919	5.402.919	5.402.919	5.215.279
20	01	01				Bunuri si servicii		2.711.600	2.097.390	1.062.712	1.062.712	1.062.712	1.062.712	1.021.373
20	01	01				Furnituri de birou		57.600	44.710	10.014	10.014	10.014	10.014	13.474
20	01	02				Materiale pentru curatenie		148.600	120.750	11.298	11.298	11.298	11.298	12.023
20	01	03				Incaltzit, iluminat si forta motrica		59.000	41.000	363	363	363	363	363
20	01	04				Apa, canal si salubritate		31.000	23.500	6.000	6.000	6.000	6.000	2.504
20	01	05				Carburanti si lubrifianti		5.000	2.500	20	20	20	20	1.674
20	01	08				Posta, telecomunicatii, radio, tv, internet		62.900	47.600	19.115	19.115	19.115	19.115	16.685
20	01	09				Materiale si prestari de servicii cu caracter functional		106.420	84.520	46.839	46.839	46.839	46.839	37.252
20	01	30				Alte bunuri si servicii pentru intretinere si functionare		2.241.080	1.732.810	969.063	969.063	969.063	969.063	937.398
20	02					Reparatii curente		15.000	15.000					
20	03					Hrana		9.356.770	6.778.170	3.778.507	3.778.507	3.778.507	3.778.507	3.760.714
20	03	01				Hrana pentru oameni		9.356.770	6.778.170	3.778.507	3.778.507	3.778.507	3.778.507	3.613.086
20	03	02				Hrana pentru animale								
20	04					Medicamente si materiale sanitare		29.500	23.250					147.628

Capi- tol	Sub- capi- tol	Pa- ra- graf	Gru- pa / Titlu col	Ar- ti- col	Ali- ne- at	Denumire indicator	Credite de angajament	Credite bugetare		Angajamente bugetare	Angajamente legale	Plati efectuate	Angajamente legale de platit	Cheltuieli efective
								anuale aprobrate la finele perioadei de raportare	trimestriale cumulate					
A			B			1	2	3	4	5	6	7=5-6	8	
	20	04	01			Medicamente		29.500	23.250	297.434	297.434	297.434	297.434	32.142
	20	05				Bunuri de natura obiectelor de inventar		795.850	662.320	22.000	22.000	22.000	22.000	32.142
	20	05	01			Uniforme si echipament		30.300	27.300	17.700	17.700	17.700	17.700	738
	20	05	03			Lenjerie si accesorii de pat		92.000	72.000	257.734	257.734	257.734	257.734	738
	20	05	30			Alte obiecte de inventar		673.550	563.020	738	738	738	738	75
	20	06				Deplasari, detasari, transferari		5.000	5.000	436	436	436	436	
	20	06	01			Deplasari interne, detasari, transferari		5.000	5.000					
	20	09				Materiale de laborator								
	20	11				Carti, publicatii si materiale documentare		28.500	22.000					
	20	13				Pregatire profesionala		23.000	17.800					
	20	14				Protectia muncii		6.000	5.500					
	20	30				Alte cheltuieli		610.580	512.980	263.092	263.092	263.092	263.092	400.237
	20	30	02			Protocoll si reprezentare		10.000	10.000					
	20	30	30			Alte cheltuieli cu bunuri si servicii		600.580	502.980	263.092	263.092	263.092	263.092	400.237
	59					TITLUL IX ALTE CHELTUIELI		16.000	11.000					
	59	01				Burse		16.000	11.000					
	70					CHELTUIELI DE CAPITAL		242.500	217.500	23.828	23.828	23.828	23.828	22.192
	71					TITLUL X ACTIVE NEFINANCIARE		242.500	217.500	23.828	23.828	23.828	23.828	22.192
	71	01				Active fixe		242.500	217.500	23.828	23.828	23.828	23.828	22.192
	71	01	02			Masini, echipamente si mijloace de transport		40.000	40.000	23.828	23.828	23.828	23.828	6.465
	71	01	03			Mobilier, aparatura birou si alte active corporale		15.000	15.000					15.383
	71	01	30			Alte active fixe (inclusiv reparatii capitale)		187.500	162.500					344

Capi- tol	Sub- capi- tol	Pa- ra- graf	Ar- ti- col	Ali- ne- at	Denumire indicator	Credite de angajament	Credite bugetare		Angajamente legate	Plati efectuate	Angajamente legale de platit	Cheltuieli efective	
							anuale aprobat la finele perioadei de raportare	trimestriale cumulate					
A					B	1	2	3	4	5	6	7=5-6	8
6610					SANATATE		225.312.090	182.639.400	193.851.841	147.313.065	124.052.911	23.260.154	128.328.086
	01				CHELTUIELI CURENTE		190.969.160	151.890.470	175.053.861	137.595.576	117.049.465	20.546.111	123.468.649
	10				TITLUL I CHELTUIELI DE PERSONAL		111.380.720	89.793.420	100.199.229	81.441.955	81.250.110	191.845	79.885.368
	10	01			Cheltuieli salariale in bani		81.680.780	66.178.120	73.642.929	59.928.402	59.928.402		58.830.769
	10	01	01		Salarii de baza		55.285.300	44.903.680	50.136.463	41.540.421	41.540.421		40.709.026
	10	01	05		Sporuri pentru conditiile de munca		11.255.320	8.823.370	9.999.214	7.961.585	7.961.585		8.138.646
	10	01	06		Alte sporuri		7.320.009	5.840.200	6.463.234	5.138.307	5.138.307		4.904.629
	10	01	10		Fond pentru posturi ocupate prin cumul		2.042.000	1.812.000	1.748.419	1.263.524	1.263.524		1.204.564
	10	01	11		Fond aferent plati cu ora		4.075.150	3.324.780	3.829.696	2.943.898	2.943.898		2.982.845
	10	01	13		Indemnizatii de delegare		33.000	28.100	22.797	2.905	2.905		2.905
	10	01	30		Alte drepturi salariale in bani		1.469.110	1.443.990	1.443.106	1.077.762	1.077.762		888.154
	10	02			Cheltuieli salariale in natura		5.956.340	4.557.000	5.161.795	4.277.714	4.085.869	191.845	4.152.213
	10	02	01		Tichete de masa		5.956.340	4.557.000	5.161.795	4.277.714	4.085.869	191.845	4.152.213
	10	03			Contributii		23.743.600	19.058.300	21.394.505	17.235.839	17.235.839		16.902.386
	10	03	01		Contributii de asigurari sociale de stat		17.944.010	14.328.510	16.174.220	13.161.445	13.161.445		12.885.855
	10	03	02		Contributii de asigurari de somaj		402.400	329.220	357.457	299.523	299.523		293.414
	10	03	03		Contributii de asigurari sociale de sanatate		4.249.550	3.449.870	3.815.558	3.123.516	3.123.516		3.038.019
	10	03	04		Contributii de asigurari pentru accidente de munca si boli profesionale		235.090	192.190	205.775	168.833	168.833		165.330
	10	03	06		Contributii pentru concedii si indemnizatii		912.550	758.510	841.495	482.522	482.522		499.768
	20				TITLUL II BUNURI SI SERVICII		79.330.690	61.839.300	74.596.882	56.131.891	35.777.625	20.354.266	43.549.825
	20	01			Bunuri si servicii		18.372.220	15.041.160	15.487.242	13.163.212	11.081.674	2.081.338	11.449.131
	20	01	01		Furnituri de birou		255.480	219.830	228.318	192.253	121.310	70.943	208.557

Capi- tol	Sub- capi- tol	Pa- ra- graf	Gru- pa / Titlu	Ar- ti- col	Ali- ne- at	Denumire indicator	Credite de angajament	Credite bugetare		Angajamente bugetare	Angajamente legale	Plati efectuate	Angajamente legale de platit	Cheltuieli efective
								anuale aprobate la finele perioadei de raportare	trimestriale cumulate					
A						B	1	2	3	4	5	6	7=5-6	8
	20	01	02			Materiala pentru curatenie		676.360	539.650	621.169	483.766	341.974	141.792	293.291
	20	01	03			Incalzit, iluminat si forta motrica		6.159.740	5.018.030	4.834.290	-4.072.127	4.050.379	21.748	3.873.650
	20	01	04			Apa, canal si salubritate		1.484.800	1.146.450	1.253.461	1.057.742	946.704	111.038	968.487
	20	01	05			Carburanti si lubrifianti		257.790	221.790	233.598	141.418	126.106	15.512	166.084
	20	01	06			Piese de schimb		113.810	98.910	102.570	69.806	47.391	22.415	59.085
	20	01	07			Transport		146.000	120.000	126.955	91.691	66.227	25.464	80.638
	20	01	08			Posta, telecomunicatii, radio, tv, internet		411.230	321.970	366.773	280.948	269.602	11.346	268.931
	20	01	09			Materiala si prestari de servicii cu caracter functional		5.652.700	4.702.010	4.975.051	4.128.326	3.115.135	1.013.191	3.330.084
	20	01	30			Alte bunuri si servicii pentru intretinere si functionare		3.214.310	2.652.520	2.745.057	2.645.135	1.996.846	648.289	2.200.324
	20	02				Reparatii curente		522.450	502.450	507.452	391.537	370.125	21.412	246.342
	20	03				Hrana		4.666.660	3.776.380	4.306.769	4.037.341	3.055.369	981.972	3.241.924
	20	03	01			Hrana pentru oameni		4.666.660	3.776.380	4.306.769	4.037.341	3.055.369	981.972	3.241.924
	20	04				Medicamente si materiale sanitare		42.831.070	35.118.070	41.729.370	36.359.287	19.421.190	16.938.097	27.060.996
	20	04	01			Medicamente		28.906.950	23.686.990	28.549.334	25.970.770	12.778.564	13.192.206	18.670.773
	20	04	02			Materiala sanitara		7.678.760	6.305.130	6.998.746	5.325.386	3.342.617	1.982.769	4.400.108
	20	04	03			Reactivi		5.280.870	4.238.590	5.274.679	4.349.998	2.838.255	1.511.743	3.309.624
	20	04	04			Dezinfectanti		964.490	887.360	906.611	713.133	461.754	251.379	590.491
	20	05				Bunuri de natura obiectelor de inventar		1.701.750	1.519.390	1.561.427	869.891	708.928	160.963	95.680
	20	05	01			Uniforme si echipament		360.000	350.000	341.300	1.300	1.300		16.893
	20	05	03			Lenjerie si accesorii de pat		136.150	133.160	135.936	106.471	106.471		35.789
	20	05	30			Alte obiecte de inventar		1.205.600	1.036.230	1.084.191	762.120	601.157	160.963	42.998
	20	06				Deplasari, detasari, transferari		118.420	98.180	99.564	42.238	42.238		42.328
	20	06	01			Deplasari interne, detasari, transferari		88.470	74.230	69.614	40.580	40.580		40.670

Capi- tot	Sub- capit- ol	Pa- ra- graf	Ar- ti- col	Ali- ne- at	Denumire indicator	Credite de angajament	Credite bugetare		Angajamente bugetare	Angajamente legale	Plafi efectuate	Angajamente legale de plafii	Cheltuieli efective
							anuale aprobate la finele perioadei de raportare	trimestriale cumulate					
A				B									
				I									
				2									
				3									
				4									
				5									
				6									
				7=5-6									
				8									
20	06	02			Deplasari in strainatate		29.950	23.950	29.950	1.658	1.658	1.658	1.658
20	09				Materiale de laborator		276.680	250.680	229.187	229.187	150.668	78.519	315.944
20	11				Carti, publicatii si materiale documentare		18.000	14.000	6.250	900	900	10.729	650
20	12				Consultanta si expertiza		86.080	63.980	86.080	40.965	30.236	39.285	39.285
20	13				Pregatire profesionala		139.750	125.610	98.360	79.408	79.408	79.408	79.408
20	14				Proiectia muncii		130.120	114.120	106.054	89.368	74.277	15.091	62.898
20	25				Cheltuieli judiciare si extrajudiciare derivate din actiuni in reprezentarea intereselor statului, potrivit dispozitiilor legale		3.000	2.500	3.000	545	545	65.945	545
20	30				Alte cheltuieli		10.464.490	5.212.780	10.376.147	828.012	762.067	914.694	914.694
20	30	03			Prime de asigurare non-viata		107.640	99.000	107.640	54.381	54.381	54.381	54.381
20	30	04			Chirii		431.610	421.610	396.637	331.167	284.555	46.612	275.319
20	30	30			Alte cheltuieli cu bunuri si servicii		9.923.240	4.692.170	9.871.870	442.464	423.131	19.333	584.094
56					TITLUL VIII PROIECTE CU FINANTARE DIN FONDURI EXTERNE NERAMBURSABILE (FEN) POSTADERARE		257.750	257.750	257.750	21.730	21.730	33.456	33.456
56	01				Programe din Fondul European de Dezvoltare Regionala (FEDR)		257.750	257.750	257.750	21.730	21.730	33.456	33.456
56	01	01			Finantarea nationala*)		123.250	123.250	123.250	-57.700	-57.700	28.053	28.053
56	01	02			Finantarea externa nerambursabila		134.500	134.500	134.500	79.430	79.430		
56	01	03			Cheltuieli neeligibile*)								5.403
70					CHELTUIELI DE CAPITAL		34.342.930	30.748.930	18.797.980	9.717.489	7.003.446	2.714.043	4.850.437
71					TITLUL X ACTIVE NEFINANCIARE		34.342.930	30.748.930	18.797.980	9.717.489	7.003.446	2.714.043	4.850.437
71	01				Active fixe		20.540.930	20.312.930	8.036.471	4.922.173	3.252.713	1.669.460	4.563.711



Capi- tol	Sub- capitol	Pa- ra- graf	Gru- pa / Titlu	Ar- ti- col	Ali- ne- at	Denumire indicator	Credite de angajament	Credite bugetare		Angajamente bugetare	Angajamente legale	Plati efectuate	Angajamente legale de platit	Cheltuieli efective
								anuale aprobatate la finele perioadei de raportare	trimestriale cumulate					
A						B	1	2	3	4	5	6	7=5-6	8
	71	01	02			Masini, echipamente si mijloace de transport		18.576,640	18.348,640	7.967,773	4.834,875	3.165,415	1.669,460	4.467,482
	71	01	03			Mobilier, aparatura birouca si alte active corporale		140,000	140,000	11.836	11.836	11.836		59.616
	71	01	30			Alte active fixe (inclusiv reparatii capitale)		1.824,290	1.824,290	76.862	75.462	75.462		36.613
	71	03				Reparatii capitale aferente activelor fixe		13.802,000	10.436,000	10.741,509	4.795,316	3.750,733	1.044,583	295,726
6710	01					CULTURA, RECREERE SI RELIGIE		8.854,150	7.815,810	7.588,228	7.588,228	6.802,391	785,837	410,272
	10					CHELTUIELI CURENTE		8.794,150	7.795,810	7.588,228	7.588,228	6.802,391	785,837	410,272
	10	01				TITLUL I CHELTUIELI DE PERSONAL		507,000	411,350	408,844	408,844	324,098	83,846	52,114
	10	01	01			Cheltuieli salariale in bani		398,500	320,400	318,420	318,420	254,972	63,448	40,249
	10	01	06			Salarii de baza		303,300	240,200	240,200	240,200	196,658	43,542	34,541
	10	01	12			Alte sporuri		9,000	8,000	8,000	8,000	6,095	1,905	
	10	01	13			Indemnitzatii planite unor persoane din afara unitatii		52,000	40,000	40,000	40,000	37,855	2,145	
	10	01	30			Indemnitzatii de delegare		4,500	4,500	4,078	4,078	273	3,805	78
	10	03				Alte drepturi salariale in bani		29,700	27,700	26,142	26,142	14,091	12,051	5,630
	10	03	01			Contributii		108,500	90,950	90,424	90,424	70,026	20,398	11,865
	10	03	02			Contributii de asigurari sociale de stat		82,650	67,000	66,597	66,597	53,032	13,565	8,922
	10	03	03			Contributii de asigurari de somaj		2,280	2,210	2,208	2,208	1,276	932	216
	10	03	04			Contributii de asigurari sociale de sanatate		19,020	18,250	18,153	18,153	13,261	4,892	2,232
	10	03	04			Contributii de asigurari pentru accidente de munca si boli profesionale		1,170	1,130	1,113	1,113	435	678	129

Capi- tol	Sub- capi- tol	Pa- ra- graf	Gr- pa / Titlu	Ar- ti- col	Ali- ne- at	Denumire indicator	Credite de angajament	Credite bugetare		Angajamente bugetare	Angajamente legale	Plati efectuate	Angajamente legale de platit	Cheltuieli efective
								anuale aprobate la finele perioadei de raportare	trimestriale cumulate					
A			B			1	2	3	4	5	6	7=5-6	8	
10	03	06				Contributii pentru concesiile si indemnizatii	2.480	2.360	2.353	2.353	2.022	331	366	
20						TITLUL II BUNURI SI SERVICII	8.287.150	7.384.460	7.179.384	7.179.384	6.477.393	701.991	358.158	
20	01					Bunuri si servicii	7.269.610	6.720.960	6.699.178	6.699.178	6.047.572	651.606	34.635	
20	01	01				Furnituri de birou	6.000	5.000	4.220	4.220	2.971	1.249	370	
20	01	02				Materiale pentru curatenie	1.000	1.000	1.000	1.000	21.378	2.502	9	
20	01	03				Incalzit, iluminat si fonta motrica	39.400	35.000	23.880	23.880	2.078	3.552	19.880	
20	01	04				Apa, canal si salubritate	8.750	7.750	5.630	5.630	23.419	4.492	1.630	
20	01	08				Posta, telecomunicatii, radio, tv, internet	36.350	29.000	27.911	27.911	5.703.626	633.884	4.183	
20	01	09				Materiale si prestari de servicii cu caracter functional	6.803.010	6.339.210	6.337.510	6.337.510	294.100	5.927	8.563	
20	01	30				Alte bunuri si servicii pentru intretinere si functionare	375.100	304.000	300.027	300.027	13.080	2.049	2.000	
20	02					Reparatii curente	52.540	20.000	15.129	15.129	13.080	2.049	2.000	
20	05					Bunuri de natura obiectelor de inventar	48.670	47.670	15.129	15.129	8.810	4.810	2.000	
20	05	30				Alte obiecte de inventar	48.670	47.670	17.000	17.000	8.810	4.810	2.000	
20	06					Deplasari, detasari, transferari	22.000	17.000	13.000	13.000	4.000	5.000	4.000	
20	06	01				Deplasari interne, detasari, transferari	17.000	13.000	4.000	4.000	9.000	4.000	4.000	
20	06	02				Deplasari in strainatate	5.000	4.000	9.000	9.000	404.551	34.526	4.000	
20	13					Pregatire profesionala	13.000	13.000	439.077	439.077	404.551	34.526	317.523	
20	30					Alte cheltuieli	881.330	565.830	565.830	565.830	404.551	34.526	317.523	
20	30	30				Alte cheltuieli cu bunuri si servicii	881.330	565.830	565.830	565.830	404.551	34.526	317.523	
70						CHELTUIELI DE CAPITAL	60.000	20.000	20.000	20.000				
71						TITLUL X ACTIVE NEFINANCIARE	60.000	20.000	20.000	20.000				
71	01					Active fixe	60.000	20.000	20.000	20.000				

Capi- tol	Sub- capi- tol	Pa- ra- gra- f	Gru- pa / Titlu	Ar- ti- col	Ali- ne- at	Denumire indicator	Credite de angajament	Credite bugetare		Angajamente bugetare	Angajamente legale	Plati efectuate	Angajamente legale de platit	Cheltuieli efective
								anuale aprobate la finele perioadei de raportare	trimestriale cumulate					
A						B	1	2	3	4	5	6	7=5-6	8
8310			71	01	01	Comisii AGRICULTURA, SILVICULTURA, SI VANATOARE CHELTUIELI CURENTE TITLUL II BUNURI SI SERVICII Bunuri si servicii Alte bunuri si servicii pentru intretinere si functionare EXCEDENT		60.000	20.000	100.000	10.724	10.724		10.724
			01					100.000	100.000	100.000	10.724	10.724		10.724
			20					100.000	100.000	100.000	10.724	10.724		10.724
			20	01				100.000	100.000	100.000	10.724	10.724		10.724
			20	01	30			100.000	100.000	100.000	10.724	10.724		10.724
9810								-8.815.750	-8.936.980	100.000	10.724	-539.827	539.827	10.724

Conducatorul institutiei,

Conducatorul compartimentului  
financiar-contabil

