



Primăria Municipiului Oradea

Direcția Economică

Piața Unirii, nr. 1
410 100, Oradea
Tel. +40 0259-437 000
Fax. +40 0259-437 544
E-mail: primarie@oradea.ro

Direcția Generală a Finanțelor Publice a Județului Bihor


Adresa Dimitrie Cantemir, nr.2-4
Oradea
România

Nr. înregistrare: 28488

Data: 16.01.2012

Alăturat vă depunem Situațiile financiare la 31.12.2011 pentru Municipiul Oradea împreună cu anexele aferente.

Viceprimar
Biro Rozalia



Sef serviciu
Bogdan Daniela

BILANT
31.12.2011



750 16 02 2012

COD	DENUMIRE INDICATORI	SOLD LA INCEPUTUL PERIOADEI	SOLD LA SFARSITUL PERIOADEI
01003	1.Active fixe necorporale (ct.203+205+206+208+233-280-290-293*)	4.460.899	4.074.852
01004	2.Instalatii tehnice, mijloace de transport, animale, plantatii, mobilier, aparatura birotica si alte active corporale (ct.213+214+231-281-291-293*)	269.827.023	235.130.328
01005	3.Terenuri si cladiri (ct.211+212+231 -281-291-293*)	1.744.636.867	2.105.738.260
01007	5.Active financiare necurente (investitii pe termen lung) peste un an (ct.260+265 +2671+2672+2673+2675+2676+2678+2679-296) din care:	67.264.871	61.466.224
01008	Titluri de participare (ct.260-296)	66.721.308	60.305.626
01009	6.Creante necurente - sume ce urmeaza a fi incasate dupa o perioada mai mare de un an (ct.4112+4118+4282+4612-4912 - 4962) din care:	62.216	62.216
01010	Creante comerciale necurente - sume ce urmeaza a fi incasate dupa o perioada mai mare de un an (ct.4112+4118+4612- 4912-4962)	3.439	3.439
01015	7.TOTAL ACTIVE NECURENTE (rd.03+04+05+06 +07+09)	2.086.251.876	2.406.471.880
01019	1.Stocuri (ct.301+302+303+304+305+307+ 309+331+332+341+345+346+347+349+351+ 354+356+357+358+359+361+371+381+/-348 +/-378-391-392-393-394-395-396-397-398)	47.745.077	52.261.803
01021	Creante din operatiuni comerciale, avansuri si alte decontari (ct.232+234+409+4111+4118+413+418+425+ +4282+4611+473**+481+482+483-4911-4961 +5128) din care:	68.717.279	79.330.921
01022	Creante comerciale si avansuri (ct.232 +234+409+4111+4118+413+418+4611-4911- 4961)	67.983.015	78.694.377
010221	Avansuri acordate(ct.232+234+409)	33.540	4.464
01023	Creante bugetare (ct.431**+437**+4424+ 4428**+444**+446**+4482+461+463+464+ +465+4664+4665+4669+481**+482**-497) din care:	50.612.019	53.747.142
01024	Creantele bugetului generale consolidat (ct.463+464+465+4664+4665+4669-497)	49.005.924	53.569.839
01025	Creante din operatiuni cu fonduri ex- terne nerambursabile si fonduri de la buget (ct.4501+4503+4505+4507+4511+ 4513+4515+4531+4541+4543+4545+4551+ 4553+4561+4563+4571+4572+4573+4581+ 4583+461+473**+474+476)din care:		317.141
01030	Total creante curente (rd.21+23+25+27)	119.329.298	133.395.204

COD	DENUMIRE INDICATORI	SOLD LA INCEPUTUL PERIOADEI	SOLD LA SFARSITUL PERIOADEI
01033	Conturi la trezorerie, casa, alte valori avansuri de trezorerie (ct.510+5121+5125+ 5131+5141+5151+5153+5161+5171+5187+5201+ 5211+5212+5213+5221+5222+523+5251+5252+5253 +526+527+528+5291+5292+5293+5294+5299+5311 +532+542+550+551+552+553+554+555+556+557 +5581+5582+5591+5601+5602+561+562+5711 +5712+ 5713+5714+5741+5742+5743+5744) din care:	58.068.557	37.192.883
01035	Conturi la institutii de credit, casa, avansuri de trezorerie (ct.5112+5121+ 5124+5125+5131+5132+5141+5142+5151+ 5152+5153+5161+5162+5171+5172+5187+ 5314+5411+5412+542+550+5601+5602 +5583+5592)din care:	6.281.737	1.686.843
01036	Depozite (ct.5153+5187+5602)	675.037	675.037
01040	Total disponibilitati (rd.33+35)	64.350.294	38.879.726
01042	Cheltuieli in avans (ct.471)	12.890	1.012.181
01045	7.TOTAL ACTIVE CURENTE (rd.19+30+31+40+ 41+42)	231.437.559	225.548.914
01046	8.TOTAL ACTIVE (rd.15+45)	2.317.689.435	2.632.020.794
01053	Datorii comerciale (ct.401+403+4042+ 405+4622)	-3	
01054	2.Imprumuturi pe termen lung (ct.1612+1622+1632+1642+1652+1661+ 1662+1672+168-169)	238.219.408	244.093.686
01055	3.Provizioane (ct.151)		78.185.349
01058	TOTAL DATORII NECURENTE (rd.52+54+55)	238.219.408	322.279.035
01060	1.Datorii comerciale, avansuri si alte decontari (ct.401+403+4041+405+408+ 419+4621+473+481+482+483+269+509+ 5128) din care:	29.891.094	45.835.302
01061	Datorii comerciale si avansuri (ct.401+403+4041+405+408+419+4621)	28.126.965	43.619.750
01062	2.Datorii catre bugete (ct.431+437+440+441+4423+4428+444+446+ 4481+4555+4671+4672+4673+4674+4675+ +4679+473+481+482)din care:	10.848.259	8.673.531
01063	Datoriile institutiilor publice catre bugete (ct.431+437+4423+4428+444+446 4481)	9.165.175	7.170.538
010631	Contributii sociale(ct.431+437)	4.927.523	5.120.405
01065	3.Datorii din operatiuni cu Fonduri externe nerambursabile si fonduri de la buget, alte datorii catre alte organisme internationale (ct.4502+4504+4506+4512 +4514+4516+4521+4522+4532+4542+4544+ 4552+4554+4564+4584+4585+459+473+462+ 4546+475)	17.597	10.647.232
01071	5.Imprumuturi pe termen lung - sume ce urmeaza a fi platite in cursul exerci-		

COD	DENUMIRE INDICATORI	SOLD LA INCEPUTUL PERIOADEI	SOLD LA SFARSITUL PERIOADEI
	tiului curent (ct.1611+1621+1631+1641 +1651+1661+1662+1671+168-169)	307	
01072	6.Salariile angajatilor (ct.421+423+426+4271+4273+4281)	8.454.029	10.613.725
01073	7.Alte drepturi cuvenite altor categorii de persoane (pensii, indemnizatii de somaj, burse) (ct.422+424+426+4272+ 4273+429+438)	-34.338	693
01074	8.Venituri in avans (ct.472)	32.323	47.604
01075	9.Provizioane (ct.151)		3.218.051
01078	10.TOTAL DATORII CURENTE (rd.60+62+65+70+71+72+73+74+75)	49.209.271	79.036.138
01079	11.TOTAL DATORII (rd.58+78)	287.428.679	401.315.173
01080	12.ACTIVE NETE = TOTAL ACTIVE - TOTAL DATORII = CAPITALURI PROPRII (rd.80=rd.46-79=rd.90)	2.030.260.756	2.230.705.621
01084	1.Rezerve, fonduri (ct.100+101+102+103+104+105+106+131+ 132+133+134+135+136+137+1391+1392+ 1393+1394+1396+1399)	1.984.166.385	2.133.713.619
01085	2.Rezultatul reportat (ct.117-sold creditor)	24.753.664	159.259.718
01087	4.Rezultatul patrimonial al exercitiului (ct.121-sold creditor)	21.340.707	
01088	5.Rezultatul patrimonial al exercitiului (ct121- sold debtor)		62.267.716
01090	6.TOTAL CAPITALURI PROPRII (rd.84+85-86+87-88)	2.030.260.756	2.230.705.621

Conducatorul institutiei


Conducatorul compartimentului
financiar- contabil


CONTUL DE REZULTAT PATRIMONIAL



31.12.2011

pag.: 1 - lei -

COD	DENUMIRE INDICATORI	An precedent	An curent
02002	Venituri din impozite, taxe, contributii de asigurari si alte venituri ale bugetelor (ct.730+731+732+733+734+735+736+739+745+746+750+751)	339.435.379	325.518.128
02003	Venituri din activitati economice (ct.701+702+703+704+705+706+707+708 +/- 709)	179.700.651	167.929.498
02004	Finantari, subventii, transferuri, alocatii bugetare cu destinatie speciala (ct.770+771+772+773+774+775+776+778+779)	534.944.361	591.394.865
02005	Alte venituri operationale (ct.714+718+719+721+722+781)	1.910.640	2.482.768
02006	TOTAL VENITURI OPERATIONALE (rd.02+03+04+05)	1.055.991.031	1.087.325.259
02008	Salarii si contributiile sociale aferente angajatilor (ct.641+642+645+646+647)	247.702.799	212.693.061
02009	Subventii si transferuri (ct.670+671+672+673+674+675+676+677+678+679)	136.777.458	153.389.319
02010	Stocuri, consumabile, lucrari si servicii executate de terti (ct.601+602+603+606+607+608+609+610+611+612+613+614+622+623+624+626+627+628+629)	524.907.725	600.209.615
02011	Cheltuieli de capital, amortizari si provizioane (ct.681+682+689)	93.515.962	189.334.250
02012	Alte cheltuieli operationale (ct.635+654+658)	4.680.462	4.999.861
02013	TOTAL CHELTUIELI OPERATIONALE (RD.08+09+10+11+12)	1.007.584.406	1.160.626.106
02015	- EXCEDENT (rd.06-rd.13)	48.406.625	
02016	-DEFICIT (rd.13-rd.06)		73.300.847
02017	IV.VENITURI FINANCIARE (ct.763+764+765+766+767+768+769+786)	491.815	5.491.610
02018	V. CHELTUIELI FINANCIARE (ct.663+664+665+666+667+668+669+686)	6.433.705	8.249.802
02021	-DEFICIT (rd.18-rd.17)	5.941.890	2.758.192
02023	-EXCEDENT (rd.15+20-16-21)	42.464.735	
02024	-DEFICIT (rd.16+21-15-20)		76.059.039
02025	VIII. VENITURI EXTRAORDINARE (ct.790+791)	22.245.197	14.089.079
02026	IX. CHELTUIELI EXTRAORDINARE (ct.690+691)	7.518.374	297.756

COD	DENUMIRE INDICATORI	An precedent	An curent
02028	- EXCEDENT (rd.25-rd.26)	14.726.823	13.791.323
02031	- EXCEDENT (rd.23+28-24-29)	57.191.558	
02032	- DEFICIT (rd.24+29-23-28)		62.267.716

Conducatorul institutiei


Conducatorul compartimentului
financiar- contabil


SITUATIA FLUXURILOR DE TREZORERIE

la data de **31.12.2011**

-lei-

Cod 03

Denumirea indicatorilor	Cod rand	Total	Casa in lei	Finantarea din bugetul de stat	Finantarea din bugetul local	Finantarea din bugetul asigurarilor sociale de stat	Finantarea din bugetul asigurarilor de somaj	Finantarea din bugetul asigurarilor sociale de sanatate	Finantarea de la bugetul trezoreriei statului	Alte disponibilitati
A	B	1	2	3	4	5	6	7	8	9
1. Incasari	02	766119725	65551593							700568132
2. Plati	03	786049410	65566347		435337829					720483063
3. Numerar net din activitatea operationala (rd.02-03)	04	-19929685	-14754		435337829					-19914931
1. Incasari	06	53921846								53921846
2. Plati	07	54899221								54899221
3. Numerar net din activitatea de investitii (rd.06-07)	08	-977375								-977375
IV. CRESTEREA (DESCRESTEREA) NETA DE NUMERAR SI ECHIVALENT DE NUMERAR (rd.04+rd.08+rd.12)	13	-20907060	-14754		435337829					-20892306
V. NUMERAR SI ECHIVALENT DE NUMERAR LA INCEPUTUL ANULUI	14	57928602	17937							57910665
VI. NUMERAR SI ECHIVALENT NUMERAR LA SFARSITUL PERIOADEI (rd.13+rd.14), din care:	15	37021542	3183		435337829					37018359

NOTA: Coloanele se completeaza astfel:

Col.1 - TOTAL (Col.2 + Col. 8)

Col. 2 - ct. 5311 "Casa in lei"

Col. 3 - ct. 7701 "Finantarea de la bugetul de stat"

Col. 4 - ct. 7702 "Finantarea de la bugetele locale"

Col. 5 - ct. 7703 "Finantare de la bugetul asigurarilor sociale de stat"

Col. 6 - ct. 7704 "Finantarea din bugetul asigurarilor pentru somaj"

Col. 7- ct. 7705 "Finantarea din bugetul Fondului national unic de asigurari sociale de sanatate".

La ct. 770 soldul se calculeaza ca diferenta intre plati efectuate si incasari si reflecta totalul platilor nete de casa

Col. 8 si urmatoarele - ct. de disponibilitati :(5xx)

Conducatorul institutiei

Conducatorul compartimentului financiar-contabil



Viza trezorerie


SITUATIA FLUXURILOR DE TREZORERIE

31.12.2011

pag.: 1 - lei -

COD	DENUMIRE INDICATORI	Total	Casa in valuta	Alte disponibilitati
04002	1. Incasari	46.185.939		46.185.939
04003	2. Plati	47.951.523		47.951.523
04004	3. Numerar net din activitatea operationala (rd.02-rd.03)	-1.765.584		-1.765.584
04006	1. Incasari	6.202.794		6.202.794
04007	2. Plati	6.202.784		6.202.784
04008	3. Numerar net din activitatea de investitii (rd.06-rd.07)	10		10
04010	1. Incasari	42.409.730		42.409.730
04011	2. Plati	45.239.050		45.239.050
04012	3. Numerar net din activitatea de finantare (rd.10-rd.11)	-2.829.320		-2.829.320
04013	IV CRESTEREA (DESCRESTEREA) NETA DE NUMERAR SI ECHIVALENT DE NUMERAR (rd.04+rd.08+rd.12)	-4.594.894		-4.594.894
04014	V NUMERAR SI ECHIVALENT DE NUMERAR LA INCEPUTUL PERIOADEI	6.281.737		6.281.737
04017	VI NUMERAR SI ECHIVALENT DE NUMERAR LA FINELE PERIOADEI(rd.13+14+15-16)	1.686.843		1.686.843

Conducatorul institutiei



Conducatorul compartimentului
financiar- contabil

DISPONIBIL DIN MIJLOACE CU DESTINATIE SPECIALA

31.12.2011

- lei -

DENUMRE INDICATORI	COD	DISPONIBIL LA INCEPUTUL ANULUI	INCASARI	PLATI	DISPONIBIL LA SFARSITUL PERIOADEI
TOTAL (rd.02 la 15)	05001	639.245	2.870.756	2.789.234	720.767
- Sume primite ca donatii si sponsori- zari (ct.550/analitic distinct)	05002	26.805	38.575	26.797	38.583
- Garantii materiale retinute gestiona- rilor conform Legii nr.22/1969 (ct. 550/analitic distinct)	05003	106.237	59.101	31.901	133.437
- Disponibil din fonduri cu destinatie speciala reprezentand alocatia pentru nou-nascuti conform Legii 416/2001 (ct. 550/analitic distinct)	05006	18.715	230	5.528	13.417
Alte disponibilitati cu destinatie speciala (ct.550/analitic distinct)	05011	487.197	2.772.850	2.724.717	535.330
- Ajutor financiar in echivalent a 100euro acordat cadrelor didactice din invatamantul preuniversitar (ct.550/analitic distinct)	05013	291		291	

Conducatorul institutiei


Conducatorul compartimentului
financiar-contabil

CONTUL DE EXECUTIE A SUMELOR DEFALCATE
DIN TAXA PE VALOAREA ADAUGATA PENTRU BUGETELE LOCALE LA
31.12.2011

Anexa nr. 21
-lei-

Cod rand	Denumire indicatori	Cod clasificatie bugetara	Prevederi Bugetare Aprobate Inital	Prevederi Bugetare Definitive	Incasari Realizate	Plati Efectuate	Sume Restituite
A	B	C	1	2	3	4	5 = 3 - 4
001	Sume defalcate din TVA	1102	89.223.250	93.658.000	93.658.000	92.900.307	757.693
002	Sume defalcate din taxa pe valoarea adaugata pentru finantarea cheltuielilor descentralizate la nivelul judetelor, din care:	110201					
003	- sustinerea sistemului de protectie a copilului			1.633.260	1.633.260	1.165.548	467.712
0032	-acordarea de produse lactate si de panificatie si miere de albine			1.633.260	1.633.260	1.165.548	467.712
004	Sume defalcate din taxa pe valoarea adaugata pentru finantarea cheltuielilor descentralizate la nivelul comunelor, oraselor, municipiilor, sectoarelor si Municipiului Bucuresti, din care:	110202					
005	-pentru finantarea cheltuielilor de personal din institutiile de invataman preuniversitar de stat		88.784.250	91.526.250	91.526.250	91.236.269	289.981
0051	-drepturile asistentilor personali ai persoanelor cu handicap grav sau indemnizatiile lunare		79.483.080	82.225.080	82.225.080	81.935.099	289.981
007	Sume defalcate din taxa pe valoarea adaugata pentru echilibrarea bugetelor locale	110206	9.301.170	9.301.170	9.301.170	9.301.170	
				498.490	498.490	498.490	

Conducatorul institutiei

Conducatorul compartimentului financiar- contabil



VENITURILE SI CHELTUIELILE BUGETELOR
LOCALE PE UNITATI ADMINISTRATIV TERITORIALE

31.12.2011

- lei -

Denumire Indicatori	Cod Indicator	Nr. rand	Prevederi Anuale	Realizat
A	B	C	1	2
III.MUNICIPII	000102	24057		
VENITURI TOTAL			440.527.470	422.155.631
Venituri proprii	4802	24058	225.627.360	227.908.592
1.Venituri curente, din care:	000202	24059	318.787.680	318.417.754
a) Cote si sume defalcate din impozitul pe venit	0402	24060		
-cote defalcate din impozitul pe venit	040201	24061	116.963.890	116.509.526
-sume alocate din cotele defalcate din impozitul pe venit pentru echilibrarea bugetelor locale	040204	24062	110.119.890	110.147.317
b) Sume defalcate din taxa pe valoarea adaugata	1102	24063	6.844.000	6.362.209
-sume defalcate din taxa pe valoarea adaugata pentru finantarea cheltuielilor descentralizate la nivelul judetelor	110201	24064	93.658.000	92.900.307
-sume defalcate din taxa pe valoarea adaugata pentru finantarea cheltuielilor descentralizate la nivelul comunelor, oraselor,municipiilor si sectoarelor Municipiului Bucuresti	110202	24065	1.633.260	1.165.548
-sume defalcate din taxa pe valoarea adaugata pentru echilibrarea bugetelor locale	110206	24068	91.526.250	91.236.269
c) Transferuri voluntare, altele decat subventiile	3702	24070	4.995.720	4.990.445
-donatii si sponsorizari	370201	24071	82.600	77.326
-alte transferuri voluntare	370250	24072	4.913.120	4.913.119
2. Venituri din capital	390002	24073	5.493.400	7.381.590
4. Subventii de la alte nivele ale administratiei publice	420002	24078	96.573.770	85.779.895
-subventii de la bugetul de stat	4202	24079	96.273.770	85.479.895
-subventii de la alte administratii	4302	24080	300.000	300.000
5.Sume primite de la UE/alti donatori in contul platilor efectuate si prefinantari	4502	240801	19.672.620	10.576.392
CHELTUIELI TOTAL	5002	24081	482.076.020	435.337.829
Excedent	9802	24082	-41.548.550	-13.182.198
CORELATII	000102	24112		
VENITURI TOTAL			440.527.470	422.155.631
Venituri proprii	4802	24113	225.627.360	227.908.592
1.Venituri curente, din care:	000202	24114	318.787.680	318.417.754


**VENITURILE SI CHELTUIELILE BUGETELOR
LOCALE PE UNITATI ADMINISTRATIV TERITORIALE**

31.12.2011


- lei -

Denumire Indicatori	Cod Indicator	Nr. rand	Prevederi Anuale	Realizat
A	B	C	1	2
a) Cote si sume defalcate din impozitul pe venit	0402	24115	116.963.890	116.509.526
-cote defalcate din impozitul pe venit	040201	24116	110.119.890	110.147.317
-sume alocate din cotele defalcate din impozitul pe venit pentru echilibrarea bugetelor locale	040204	24117	6.844.000	6.362.209
b) Sume defalcate din taxa pe valoarea adaugata	1102	24118	93.658.000	92.900.307
-sume defalcate din taxa pe valoarea adaugata pentru finantarea cheltuielilor descentralizate la nivelul judetelor	110201	24119	1.633.260	1.165.548
-sume defalcate din taxa pe valoarea adaugata pentru finantarea cheltuielilor descentralizate la nivelul comunelor, oraselor, municipiilor si sectoarelor Municipiului Bucuresti	110202	24120	91.526.250	91.236.269
-sume defalcate din taxa pe valoarea adaugata pentru echilibrarea bugetelor locale	110206	24123	498.490	498.490
c) Transferuri voluntare, altele decat subventiile	3702	24125	4.995.720	4.990.445
-donatii si sponsorizari	370201	24126	82.600	77.326
-alte transferuri voluntare	370250	24127	4.913.120	4.913.119
2. Venituri din capital	390002	24128	5.493.400	7.381.590
4. Subventii de la alte nivcle ale administratiei publice	420002	24133	96.573.770	85.779.895
-subventii de la bugetul de stat	4202	24134	96.273.770	85.479.895
-subventii de la alte administratii	4302	24135	300.000	300.000
5.Sume primite de la UE/alti donatori in contul platilor efectuate si prefinantari	4502	241351	19.672.620	10.576.392
CHELTUIELI TOTAL	5002	24136	482.076.020	435.337.829
Excedent	9802	24137	-41.548.550	-13.182.198

Conducatorul institutiei

Conducatorul compartimentului
financiar- contabil




SITUATIA

platilor efectuate la titlul 56 "Proiecte cu finantare din fonduri externe nerambursabile (FEN) postaderare"

31.12.2011

Denumirea sursei de finantare	Buget de stat (s 01)	Buget local (s 02)	Bugetul asigurarilor sociale de stat (s 03)	Bugetul asigurarilor pentru somaj (s 04)	Bugetul fondului national unic de asigurari sociale de sanatate (s05)	Bugetul institutiilor publice finantate din venituri proprii si subventii (s10)	Bugetul fondurilor externe nerambursabile (s08)	Bugetul creditelor externe (s06)	Bugetul creditelor interne (s07)
	01	02	03	04	05	06	07	08	09
A									
BIHOR									
Titlul VIII Total cheltuieli		21.207.105				27.297			104.160
Titlul I Cheltuieli de personal		22.001				2.506			
Titlul II Bunuri si servicii		1.912.130				24.791			
Titlul XII Active nefinanciare		19.272.974							104.160

Conducatorul institutiei



Conducatorul comf
financiar- contal

[Handwritten signature]

Situatia platilor efectuate din buget care nu reprezinta cheltuieli efective
31.12.2011

Anexa 29

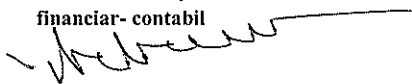
pag.: 1 - lei -

COD	DENUMIREA SI SIMBOLUL CONTURILOR	SOLD LA INCEPUTUL ANULUI	SOLD LA SFARSITUL PERIOADEI
31001	1 Avansuri acordate furnizorilor(ct.232+234+409)		
	-Total(rd.02+03)	33.540	4.464
31002	-din finantare bugetara(ct.770)	29.076	
31003	-din alte surse de finantare	4.464	4.464
31016	6 Alte disponibilitati provenite din finantare bugetara(ct.770)aflate in conturi de disponibil in lei la trezorerie(ct.5581+5591+...etc)si in conturi de disponibil in lei si in valuta la institutii de credit din tara,mai putin dobanda iasata in cont(ct.5121+5124+5583+559+...etc)	3.718.921	4.000.704
31017	7 Total(rd.01+04+07+10+13+16)	3.752.461	4.005.168

Conducatorul institutiei




Conducatorul compartimentului
financiar- contabil




Situatia unor indicatori referitori la protectia copilului
si a persoanelor cu handicap

31.12.2011


pag.: 1 - lei -

COD	DENUMIRE	NUMAR
08002	Copii protejati in:	65
08004	Centre de primire a copilului in regim de urgenta	65
08007	Asistenti personali pentru persoanele cu handicap	267
08008	Indemnizatii lunare alocate persoanelor cu handicap grav	1.165

Conducatorul institutiei




Conducatorul compartimentului
financiar- contabil



DENUMIRE INDICATORI	COD	Sold la începutul anului	Sold la finele perioadei
PLATI RESTANTE-TOTAL (rd.07+12+27+32 +37+42+47) din care:	40001	1.494.869	4.018.499
-sub 30 de zile(rd.7.1+12.1+27.1+32.1+ 37.1+42.1+47.1)	40002	629.549	1.778.044
- peste 30 de zile (rd.8+13+28+33+38 +43+47.2)	40003	396.578	2.138.555
- peste 90 de zile (rd.9+14+29+34+ 39+44+47.3)	40004	76.887	16.425
- peste 120 zile (rd.10+15+30+35+40+45+ 47.4)	40005	299.628	85.475
- peste 1 an (rd.11+16+31+36+41+46+47.5)	40006	92.227	
Plati restante catre furnizori,creditorii din operatii comerciale(ct.401,ct.403, ct.405+462)din care:(rd.07.1+08+09+10+11)	40007	1.109.857	4.018.499
-sub 30 de zile	400071	590.661	1.778.044
- peste 30 de zile	40008	317.197	2.138.555
- peste 90 de zile din care:	40009	40.977	16.425
- peste 120 zile	40010	115.716	85.475
- peste 1 an	40011	45.306	
Plati restante fata de bugetul general consolidat(rd.17+rd.18+rd.19+22)din care:	40012	385.012	
-sub 30 de zile(rd.17.1+18.1+19.1+22.1)	400121	38.888	
- peste 30 de zile	40013	79.381	
- peste 90 de zile	40014	35.910	
- peste 120 zile	40015	183.912	
- peste 1 an	40016	46.921	
Plati restante fata de bugetul de stat (ct.4423,ct.444,ct.446,ct.4481)	40017	240.815	
-sub 30 de zile	400171	29.934	
-peste 30 de zile	400172	61.166	
-peste 90 de zile	400173	17.147	
-peste 120 zile	400174	115.668	
-peste 1 an	400175	16.900	
Plati restante fata de bugetul asigurarilor sociale de sanatate (ct.4313,ct.4314, ct.4315,ct.4317)	40018	30.804	
-sub 30 de zile	400181	2.251	
-peste 30 de zile	400182	4.579	
-peste 90 de zile	400183	4.718	

DENUMIRE INDICATORI	COD	Sold la inceputul anului	Sold la finele perioadei
-peste 120 de zile	400184	16.813	
-peste 1 an	400185	2.443	
Plati restante fata de bugetul asigurarilor sociale-Total (rd.20+21),din care	40019	113.393	
-sub 30 de zile(rd.20.1+21.1)	400191	6.703	
-peste 30 de zile(rd.20.52+21.2)	400192	13.636	
-peste 90 de zile(rd.20.3+21.3)	400193	14.045	
-peste 120 de zile(rd.20.4+21.4)	400194	51.431	
-peste 1 an(20.5+21.5)	400195	27.578	
- contributia pentru bugetul asigurarilor sociale de stat (ct.4311,4312)	40020	109.393	
-sub 30 de zile	400201	6.495	
-peste 30 de zile	400202	13.214	
-peste 90 de zile	400203	13.611	
-peste 120 de zile	400204	49.761	
-peste 1 an	400205	26.312	
- contributia pentru bugetul asigurarilor pentru somaj (ct.4371,ct.4372,ct.4373)	40021	4.000	
-sub 30 de zile	400211	208	
-peste 30 de zile	400212	422	
-peste 90 de zile	400213	434	
-peste 120 de zile	400214	1.670	
-peste 1 an	400215	1.266	

Conducatorul institutiei,

Conducatorul compartimentului
financiar-contabil


DENUMIRE INDICATORI	COD	Sold la inceputul anului	Sold la finele perioadei
PLATI RESTANTE-TOTAL (rd.07+12+27+32 +37+42+47) din care:	49001	1.494.869	4.018.499
-sub 30 de zile(rd.7.1+12.1+27.1+32.1+ 37.1+42.1+47.1)	49002	629.549	1.778.044
- peste 30 de zile (rd.8+13+28+33+38 +43+47.2)	49003	396.578	2.138.555
- peste 90 de zile (rd.9+14+29+34+ 39+44+47.3)	49004	76.887	16.425
- peste 120 zile (rd.10+15+30+35+40+45+ 47.4)	49005	299.628	85.475
- peste 1 an (rd.11+16+31+36+41+46+47.5)	49006	92.227	
Plati restante catre furnizori,creditorii din operatii comerciale(ct.401,ct.403, ct.405+462)din care:(rd.07.1+08+09+10+11)	49007	1.109.857	4.018.499
-sub 30 de zile	490071	590.661	1.778.044
- peste 30 de zile	49008	317.197	2.138.555
- peste 90 de zile din care:	49009	40.977	16.425
- peste 120 zile	49010	115.716	85.475
- peste 1 an	49011	45.306	
Plati restante fata de bugetul general consolidat(rd.17+rd.18+rd.19+22)din care:	49012	385.012	
-sub 30 de zile(rd.17.1+18.1+19.1+22.1)	490121	38.888	
- peste 30 de zile	49013	79.381	
- peste 90 de zile	49014	35.910	
- peste 120 zile	49015	183.912	
- peste 1 an	49016	46.921	
Plati restante fata de bugetul de stat (ct.4423,ct.444,ct.446,ct.4481)	49017	240.815	
-sub 30 de zile	490171	29.934	
-peste 30 de zile	490172	61.166	
-peste 90 de zile	490173	17.147	
-peste 120 zile	490174	115.668	
-peste 1 an	490175	16.900	
Plati restante fata de bugetul asigurarilor sociale de sanatate (ct.4313,ct.4314, ct.4315,ct.4317)	49018	30.804	
-sub 30 de zile	490181	2.251	
-peste 30 de zile	490182	4.579	
-peste 90 de zile	490183	4.718	

DENUMIRE INDICATORI	COD	Sold la inceputul anului	Sold la finele perioadei
-peste 120 de zile	490184	16.813	
-peste 1 an	490185	2.443	
Plati restante fata de bugetul asigurarilor sociale-Total (rd.20+21),din care	49019	113.393	
-sub 30 de zile(rd.20.1+21.1)	490191	6.703	
-peste 30 de zile(rd.20.52+21.2)	490192	13.636	
-peste 90 de zile(rd.20.3+21.3)	490193	14.045	
-peste 120 de zile(rd.20.4+21.4)	490194	51.431	
-peste 1 an(20.5+21.5)	490195	27.578	
- contributia pentru bugetul asigurarilor sociale de stat (ct.4311,4312)	49020	109.393	
-sub 30 de zile	490201	6.495	
-peste 30 de zile	490202	13.214	
-peste 90 de zile	490203	13.611	
-peste 120 de zile	490204	49.761	
-peste 1 an	490205	26.312	
- contributia pentru bugetul asigurarilor pentru somaj (ct.4371,ct.4372,ct.4373)	49021	4.000	
-sub 30 de zile	490211	208	
-peste 30 de zile	490212	422	
-peste 90 de zile	490213	434	
-peste 120 de zile	490214	1.670	
-peste 1 an	490215	1.266	
PLATI RESTANTE-TOTAL	49150		
SECTIUNEA DE FUNCTIONARE (rd.160+170+240+250+270+280+290) din care:		1.494.869	4.018.499
-sub 30 de zile(rd.161+171+241+251+271+ 281+291)	49151	629.549	1.778.044
- peste 30 de zile (rd.162+172+242+252+ 272+282+292)	49152	396.578	2.138.555
- peste 90 de zile (rd.163+173+243+253+ 273+283+293)	49153	76.887	16.425
- peste 120 zile (rd.165+174+245+257+ 274+284+294)	49154	299.628	85.475
- peste 1 an (rd.166+175+246+258+275+ 285+295)	49155	92.227	
Plati restante catre furnizori,creditorii din operatii comerciale(ct.401,ct.403, ct.462)din care:(rd.161+162+163+165+166)	49160	1.109.857	4.018.499

DENUMIRE INDICATORI	COD	Sold la inceputul anului	Sold la finele perioadei
-sub 30 de zile	49161	590.661	1.778.044
- peste 30 de zile	49162	317.197	2.138.555
- peste 90 de zile din care:	49163	40.977	16.425
- peste 120 zile	49165	115.716	85.475
- peste 1 an	49166	45.306	
Plati restante fata de bugetul general consolidat(rd.180+190+200+230)din care:	49170		
		385.012	
-sub 30 de zile(rd.181+191+201+231)	49171	38.888	
- peste 30 de zile(rd.182+192+202+232)	49172	79.381	
- peste 90 de zile(rd.183+193+203+233)	49173	35.910	
- peste 120 zile(rd.184+194+204+234)	49174	183.912	
- peste 1 an(rd.185+195+205+235)	49175	46.921	
Plati restante fata de bugetul de stat (ct.4423,ct.444,ct.446,ct.4481)(rd.181+ 182+183+184+185)	49180		
		240.815	
-sub 30 de zile	49181	29.934	
-peste 30 de zile	49182	61.166	
-peste 90 de zile	49183	17.147	
-peste 120 zile	49184	115.668	
-peste 1 an	49185	16.900	
Plati restante fata de bugetul asigurarilor sociale de sanatate (ct.4313,ct.4314, ct.4315,ct.4317)(rd.191+192+193+194+195)	49190		
		30.804	
-sub 30 de zile	49191	2.251	
-peste 30 de zile	49192	4.579	
-peste 90 de zile	49193	4.718	
-peste 120 de zile	49194	16.813	
-peste 1 an	49195	2.443	
Plati restante fata de bugetul asigurarilor sociale-Total (rd.210+220),din care	49200		
		113.393	
-sub 30 de zile(rd.211+221)	49201	6.703	
-peste 30 de zile(rd.212+222)	49202	13.636	
-peste 90 de zile(rd.213+223)	49203	14.045	
-peste 120 de zile(rd.214+224)	49204	51.431	
-peste 1 an(rd.215+225)	49205	27.578	
- contributia pentru bugetul asigurarilor sociale de stat (ct.4311,4312) (rd.211+212+213+214+215)	49210		
		109.393	
-sub 30 de zile	49211	6.495	

DENUMIRE INDICATORI	COD	Sold la inceputul anului	Sold la finele perioadei
-peste 30 de zile	49212	13.214	
-peste 90 de zile	49213	13.611	
-peste 120 de zile	49214	49.761	
-peste 1 an	49215	26.312	
- contributia pentru bugetul asigurarilor pentru somaj (ct.4371,ct.4372,ct.4373) (rd.221+222+223+224+225)	49220	4.000	
-sub 30 de zile	49221	208	
-peste 30 de zile	49222	422	
-peste 90 de zile	49223	434	
-peste 120 de zile	49224	1.670	
-peste 1 an	49225	1.266	

Conducatorul institutiei,

Conducatorul compartimentului
financiar-contabil

Situatia activelor si datoriilor institutiilor publice
din administratia locala
31.12.2011


pag.: 1 - lei -

COD	DENUMIRE INDICATORI	Sold la inceputul anului	Sold la sfarsitul perioadei
18004	Numerar in lei in casieria institutiilor publice locale si ale institutiilor publice de subordonare locala,(ct.5311)	17.937	3.183
18005	Disponibilitati in lei ale institutiilor publice locale si ale institutiilor publice de subordonare locala, la trezorerii (ct.510+5121+5125+5151+5161+5171+5211+528+5292+5294+5299+550+551+552+553+554+555+556+558+560+561+562) din care:	16.495.804	12.028.650
180051	Disponibilitati in lei din imprumuturi interne si externe contractate de autoritatile administratiei publice locale (ct.5161)	977.501	126
18008	Total (in baze cash)(rd.04+05)	16.513.741	12.031.833
18010	Total (in baze accrual)(rd.08+09)	16.513.741	12.031.833
18011	Excedentele cumulate ale bugetelor locale (ct.5212+5213)		24.989.709
18012	Disponibil din fondul de rulment (ct.5221)	41.414.861	
18013	Total (in baze cash)(rd.11+12)	41.414.861	24.989.709
18015	Total (in baze accrual)(rd.13+14)	41.414.861	24.989.709
18022	Avansuri de trezorerie, acordate in lei (ct.542)	-32	22.361
18023	Alte valori (ct.532)	139.987	148.980
18032	Disponibilitati ale institutiilor publice locale si ale institutiilor de subordonare locala la institutiilor de credit rezidente (ct.5121+5124+5125+5131+5132+5151+5152+5161+5162+5171+5172+550+5601) din care:	5.606.700	1.011.806
18036	Total (in baze cash)(rd.32+35)	5.606.700	1.011.806
18038	Total (in baze accrual) (rd.36+37)	5.606.700	1.011.806
18039	Depozite ale institutiilor publice la institutiile de credit rezidente (ct.5153+5602)	675.037	675.037
18041	Total (in baze accrual)(rd.39+40)	675.037	675.037
18131	Actiuni necotate detinute de autoritatile locale la operatorii economici (ct.2602-2961)(S11)	66.721.308	60.305.626
18134	Total (la valoarea contabila neta (la valoarea de intrare mai putin ajustarile cumulate pentru pierderea de valoare)(rd.131+132+133)	66.721.308	60.305.626
18157	Creante comerciale necurente legale de livrare de bunuri si servicii de catre autoritatile locale sau de institutii subordonate acestora (ct.4112+4118+4612-4912-4962). Totl (rd.158+159+160+164)		

COD	DENUMIRE INDICATORI	Sold la inceputul anului	Sold la sfarsitul perioadei
	din care:	3.439	3.439
18159	- de la operatori economici (S11),	3.439	3.439
18165	Creante comerciale curente legate de livrari de bunuri si servicii de catre autoritatile locale sau de institutii subordonate acestora(ct.232+234+409+ 4111+4118+413+418+4611-4911-4961). Total(rd.166+167+168+172)din care de la:	67.983.015	78.694.377
18166	-de la populatie	2.139.932	2.217.033
18167	-de la operatori economici (S11)	65.834.017	76.475.723
18172	-de la nerezidenti (S21,S22)	9.066	1.621
18176	1.Creante ale bugetului local (ct.464- 497). Total (rd.177+178+179+183), din care:	49.005.924	53.569.839
18177	- de la populatie	49.005.924	53.569.839
18185	Total creante (rd.176+184)	49.005.924	53.569.839
18203	1.Sume datorate tertilor reprezentand garantii si cautiuni aafate in conturile institutiilor publice (ct.4281+462).Total (rd.204+205+206) din care:	94.836	1.222.493
18204	- salariatilor (S143)	35.212	1.077.129
18205	- operatorilor economici (S11)	59.624	145.364
18269	Dobanzi de platit aferente creditelor pe termen scurt contractate de institutiile publice din administratia locala (ct.1682+1683+1684+1685+1687+5186). Total (rd.270+271+272+272.1), din care acordate de:	307	
18271	- Alti rezidenti (S12,S124,S125)	307	
18274	Total (dobanzi de platit)9rd.269+273)	307	
18275	Total (in baze accrual)(cash+dobanzi) (rd.268+274)	307	
18286	Credite pe termen lung primite (contractate, garantate, asimilate,etc) de institutiile publice locale (ct.1622+1632+1642+16722).Total (rd.278+288+289+289.1) din care acordate de:	238.219.408	244.093.686
18287	- Institutii de credit rezidente (S122)	238.214.137	244.026.072
18288	- Alti rezidenti (S123,S124,S125)	5.271	67.614
18290	Total (in baze cash)(rd.286)	238.219.408	244.093.686
18296	Total (in baze accrual)(cash+dobanzi) (rd.290+295)	238.219.408	244.093.686
18312	Datorii comerciale necurente legale de livrari de bunuri si servicii (ct.401+ 403+4042+405+4622). Total (rd.313+314+318+319) din care catre:	-3	
18313	- Operatori economici (S11)	-3	
18320	Datorii comerciale curente legate de livrari de bunuri si servicii (ct.401+		

COD	DENUMIRE INDICATORI	Sold la inceputul anului	Sold la sfarsitul perioadei
	403+4041+405+408+419+4621). Total		
	(rd.321+322+326+327) din care catre:	28.126.965	43.619.750
18321	-Operatori economici (S11)	28.086.789	43.564.790
18326	-Alti rezidenti(s123,S124,S125)	40.176	54.960
18331	Datoriile institutiilor publice din administratia locala catre bugete (ct.4423+431+437+4428+444+446+4481)	9.165.175	7.170.538
18332	Salariile angajatilor (ct.421+423+426+4271+4273+4281)	8.454.029	10.613.725
18333	Alte drepturi cuvenite altor categorii de persoane (ct.4272+4273+429+438)	-34.338	693
18335	Total (rd.331+332+333+334)	17.584.866	17.784.956
18341	Avansuri primite de institutii publice - beneficieri finali - reprezentand prefinantare pentru proiecte finantate din fonduri externe nerambursabile postaderare (ct.4585)	17.597	1.354
18346	Plati restante ale institutiilor publice din administratia locala - plati restante (reprezentand datorii neachitate la tante termen) din operatiuni comerciale (ct.401+403+404+405+462). Total (rd.346.1+347+351+352), din care catre:	1.109.857	4.018.499
183461	Operatori economici (S11)	1.109.857	4.018.499
18375	Total (rd.346+353+354+355+356+360+364)	1.109.857	4.018.499

Conducatorul institutiei



Conducatorul compartimentului financiar- contabil

Situatia modificarilor in structura
activelor nete/capitalurilor

31.12.2011

Anexa 34


-lei-

Denumirea elementului de capital	Cod	Sold la inceputul anului	Cresteri	Reduceri	Sold la sfarsitul anului
A	B	1	2	3	4
Fondul bunurilor care alcatuiesc domeniul public al unitatilor administrativ-teritoriale (ct.103)	004	1.777.761.290	490.329.987	211.553.616	2.056.537.661
Fondul bunurilor care alcatuiesc domeniul privat al unitatilor administrativ-teritoriale (ct.104)	005	64.789.028	13.652.841	13.973.838	64.468.031
Rezerve din reevaluare (ct.105)	006	13.776.320	6.533.713	10.545.374	9.764.659
Diferente din reevaluare si diferente de curs aferente dobanzilor incasate (SAPARD) (ct.106)	007		112.252		112.252
Fondul de rulment (ct.131)	008	118.865.303		118.865.303	
Fondul de risc (ct.135)	012	2.821.484	9.532		2.831.016
Taxe speciale (ct.137)	014	6.150.028		6.150.028	
Fondul de dezvoltare al spitalelor (ct.1391)	015	2.932		2.932	
Rezultatul reportat (ct.117 - sold creditor)	017	24.753.664	398.829.689	264.323.635	159.259.718
Rezultatul patrimonial al exercitiului (ct.121 - sold creditor)	019	21.340.707	1.253.332.737	1.274.673.444	
Rezultatul patrimonial al exercitiului (ct.121 - sold debitor)	020		62.267.716		62.267.716
Total capitaluri proprii(rd.01 la 17 - rd.18+rd.19-rd.20)	021	2.030.260.756			2.230.705.621

Conducatorul institutiei




Conducatorul compartimentului
financiar- contabil



SITUATIA ACTIVELOR FIXE AMORTIZABILE

la data de 31.12.2011

Cod 26

-lei-

Denumirea indicatorilor *)	Nr. rnd.	Existent 31.12.2006		Sold la inceputul anului	Cresteri					alte cai
		nr	mp		Total din care	diferente din reevaluare	achizitii	transferuri primite cu titlu gratuit	donatii, sponsorizari	
A	B	1	2	3	4	5	6	7	8	9
ACTIVE FIXE NECORPORALE	01			10042657	1260427		1169006	24686		66735
Cheltuieli de dezvoltare (ct. 203)	02			35200						
Concesiuni, brevete, licente, marci comerciale, drepturi si active similare (ct. 205.)	03			1169434	135346		133672	1674		
Alte active fixe necorporale (ct. 208)	04			8838023	1125081		1035334	23012		66735
TOTAL (rd. 02 la 04)	05			10042657	1260427		1169006	24686		66735
ACTIVE FIXE CORPORALE	06			134357033	47511654	112252	36592950	2873965	170366	7762121
Amenajari la terenuri (ct. 2112)	07			196690						
Construcii (ct. 212) din care:	08			34862873	12785244	614	12784630			
Instalatii tehnice, mijloace de transport, animale si plantatii (ct. 213)	12			87881810	30884352	6	21397194	2433687	167197	6886268
Mobilier, aparatura birotica, echipamente de protectie a valorilor umane si materiale si alte active fixe corporale (ct. 214)	13			11415660	3842058	111632	2411126	440278	3169	875853
TOTAL (rd. 07 +08 +12 + 13)	14			134357033	47511654	112252	36592950	2873965	170366	7762121
TOTAL ACTIVE FIXE (rd. 05+ 14)	15			144399690	48772081	112252	37761956	2898651	170366	7828856

Conducatorul institutiei



Conducatorul compartimentului financiar-contabil

S. STATIA ACTIVELOR FIXE AMORTIZABILE

la data de 31.12.2011

Cod 27

Denumirea indicatorilor *)	Nr. rând	Reduceri							Sold la sf. anului	Ajustari de valoare(amortizari si ajustari pentru depreciere)				Valoare contabila neta
		Total din care	diferente din reevaluare	eliminare amortizare	dezmembrari si casari	transferuri cu titlu gratuit	vanzari	alte cai		Sold la inceputul anului	Cresteri	Reduceri	Sold la sf. anului	
A	B	10=11+12+13+14+15+16	11	12	13	14	15	16	17=3+4-10	18	19	20	21	22
ACTIVE FIXE NECORPORALE	01	144126			43473			100653	11158958	5581758	1627973	87433	7122298	4036660
Cheltuieli de dezvoltare (ct. 203)	02								35200					35200
Concesiuni, brevete,licente,marci comerciale,drepturi si active similare(ct 205.)	03	17623			17623				1287157	601191	174844	17623	758412	528745
Alte active fixe necorporale(ct.208)	04	126503			25850			100653	9836601	4980567	1453129	69810	6363886	3472715
TOTAL (rd. 02 la 04)	05	144126			43473			100653	11158958	5581758	1627973	87433	7122298	4036660
ACTIVE FIXE CORPORALE	06	10732821	27968	20835	2113553	2612902	270650	5686913	171135866	67983134	26888132	4431751	90419515	80716351
Amenajari la terenuri (ct. 2112)	07								196690	52795	20077		72872	123818
Construcții (ct. 212) din care:	08	943918			2426	640847	270650	29995	46704199	9474381	11702391	97971	21078761	25625438
Instalatii tehnice, mijloace de transport, animale si plantatii (ct.213)	12	8597841	12566	20831	1784659	1273633		5506152	110168321	51541192	12410602	3654285	60297509	49870812
Mobilier, aparatura birotica, echipamente de protectie a valorilor umane si materiale si alte active fixe corporale (ct.214)	13	1191062	15402	4	326468	698422		150766	14066656	6914766	2735102	679495	8970373	5096283
TOTAL (rd. 07 +08 +12 + 13)	14	10732821	27968	20835	2113553	2612902	270650	5686913	171135866	67983134	26888132	4431751	90419515	80716351
TOTAL ACTIVE FIXE (rd. 05+ 14)	15	10876947	27968	20835	2157026	2612902	270650	5787566	182294824	73564892	28496105	4519184	97541813	84753011

*) Coloana 5 se completeaza cu cresterile de valoare din reevaluare evidentiata în conturile 105"Rezerve din reevaluare" si 7813"Venituri din ajustari privind deprecierea activelor fixe";

**) Coloana 11 se completeaza cu reducerile de valoare din reevaluare evidentiata în conturile 105"Rezerve din reevaluare" si 6813"Cheltuieli operationale privind ajustarile pentru deprecierea activelor fixe";

***) Coloana 12 se completeaza cu valoarea amortizarii eliminata din valoarea activului în situatia în care reevaluarea se efectueaza de catre evaluatorii autorizati. Aceeasi valoare se completeaza si pe coloana 20

"Reduceri".

Conducatorul institutiei

Conducatorul compartimentului financiar-contabil



SITUATIA ACTIVELOR FIXE NEAMORTIZABILE

la data de 31.12.2011

Cod 28

-lei-

Denumirea indicatorilor *)	Nr. rnd.	Existent 31.12.2009			Sold la inceputul anului	Cresteri													
		ha	nr	mp		Total din care	diferente din reevaluare	achizitii	transferuri primite cu titlu gratuit	donatii, sponsorizari	alte cai								
												1	2	3	4	5	6	7	8
A	B																		
ACTIVE FIXE NECORPORALE	01								38192		38192								
Active fixe necorporale in curs de executie(ct. 233)	03								38192		38192								
TOTAL (rd. 02 + 03)	04								38192		38192								
ACTIVE FIXE CORPORALE	05				1948089991				486241504	5881164	181182011	288182359	629467		10366503				
Amenajari la terenuri (ct.2112)	06				21097126				1575653		1575653								
Terenuri (ct. 2111)	07				276555972				47614720	633588	44328344	2023321	629467						
Constructii (ct. 212) din care:	08				1390557638				291381494	5199520		286143894			38080				
Instalatii tehnice, mijloace de transport, animale si plantatii (ct. 213)	12				151615538				26039272		26039272								
Mobilier, aparatura birotica, echipamente de protectie a valorilor umane si materiale si alte active fixe corporale (ct.214)	13				2868962				80276	48056		15144							17076
Active fixe corporale in curs de executie (ct. 231)	14				105394755				119550089		109238742								10311347
TOTAL (rd.06+ 07 + 08+ 12 + 13+14+15)	16				1948089991				486241504	5881164	181182011	288182359	629467		10366503				
TOTAL ACTIVE FIXE (rd. 04+16)	17				1948089991				486279696	5881164	181220203	288182359	629467		10366503				

Conducatorul institutiei



Conducatorul compartimentului financiar-contabil

SITUATIA ACTIVELOR FIXE NEAMORTIZABILE


la data de 31.12.2011

Cod 29

Denumirea indicatorilor *)	Nr. rând	Reduceri						Sold la sf. anului	Valoarea activelor fixe neamortizate				
		Total din care: 11+12+13+14 +15+16	reevaluare	dezmembrari si casari	transferuri cu titlu gratuit	vanzari	alte cai		Fondul activelor fixe necorporale ct.100	Domeniu public al statului ct.101	Domeniu privat al statului ct.102	Domeniu public al UAT ct.103	Domeniu privat al UAT ct.104
A	B		12	13	14	15	16	17=4+5-11	18	19	20	21	22
ACTIVE FIXE NECORPORALE	01							38192					
Active fixe necorporale in curs de executie(ct. 233)	03							38192					
TOTAL (rd. 02 + 03)	04							38192					
ACTIVE FIXE CORPORALE	05	174179258	81626	433	25993821	14176103	133927275	2260152237				2056537661	64468031
Amenajari la terenuri (ct.2112)	06							22672779				22672779	
Terenuri (ct. 2111)	07	22974255			7620146	14176103	1178006	301196437				236821377	64375060
Constructii (ct. 212) din care:	08	64965885		2	85105		64880778	1616973247				1616973247	
Instalatii tehnice, mijloaceport, animale si plantatii (ct. 213)	12	216575		427			216148	177438235				177438235	
Mobilier, aparatura birotica, echipamente de protectie a valorilor umane si materiale si alte active fixe corporale (ct.214)	13	224244	81626	4	50919		91695	2724994				2632023	92971
Active fixe corporale in curs de executie (ct. 231)	14	85798299			18237651		67560648	139146545					
TOTAL (rd.06+07 + 08+ 12 + 13+14+15)	16	174179258	81626	433	25993821	14176103	133927275	2260152237				2056537661	64468031
TOTAL ACTIVE FIXE (rd. 04+16)	17	174179258	81626	433	25993821	14176103	133927275	2260190429				2056537661	64468031

Conducatorul institutiei

Conducatorul compartimentului financiar-contabil



[Signature]

**CONTUL DE EXECUTIE AL BUGETULUI LOCAL - VENITURI
SECTIUNEA DE DEZVOLTARE
31.12.2011**

Pag. I - lei-

Capi- tol	Sub- capi- tol	Pa- ra- gra- ful	Ar- ti- col	Ali- ne- at	Denumire indicator	Prevederi bugetare initiale	Prevederi bugetare definitive	Drepturi constatate			Incasari realizate	Sfingeri pe alte cai decat incasari	Drepturi constatate de incasat
								Total, din care:	din anii precedenti	din anul curent			
A					B	1	2	3=4+5	4	5	6	7	8=3-6-7
0001	02				TOTAL VENITURI-BUGET LOCAL	233.440.820	169.447.460	136.471.314	136.471.314	136.471.314	136.471.314		
0002					I. VENITURI CURENTE	46.093.560	87.356.670	71.979.120	71.979.120	71.979.120	71.979.120		
2900					C. VENITURI NEFISCALE	46.093.560	87.356.670	71.979.120	71.979.120	71.979.120	71.979.120		
3300					C2. VANZARI DE BUNURI SI SERVICII	46.093.560	87.356.670	71.979.120	71.979.120	71.979.120	71.979.120		
3702					TRANSFERURI VOLUNTARE, ALTELE DECAT SUBVENTIILE	46.093.560	87.356.670	71.979.120	71.979.120	71.979.120	71.979.120		
04					Varsaminte din sectiunea de functionare	46.093.560	87.356.670	71.979.120	71.979.120	71.979.120	71.979.120		
3900	02				II. VENITURI DIN CAPITAL	5.493.400	5.493.400	7.381.590	7.381.590	7.381.590	7.381.590		
3902					VENITURI DIN VALORIFICAREA UNOR BUNURI	5.493.400	5.493.400	7.381.590	7.381.590	7.381.590	7.381.590		
01					Venituri din valorificarea unor bunuri ale institutiilor publice			495	495	495	495		
03					Venituri din vanzarea locuinzelor construite din fondurile statului		35.390	35.390	35.390	35.390	35.390		
07					Venituri din vanzarea unor bunuri aparținând domeniului privat al statului sau al unitatilor administrative- teritoriale		5.458.000	7.345.705	7.345.705	7.345.705	7.345.705		
4100	02				IV. SUBVENTII	121.763.730	56.924.770	46.534.212	46.534.212	46.534.212	46.534.212		
4200					SUBVENTII DE LA ALTE NIVELE ALE ADMINISTRATIEI PUBLICE	121.763.730	56.924.770	46.534.212	46.534.212	46.534.212	46.534.212		
4202					SUBVENTII DE LA BUGETUL DE STAT	121.763.730	56.924.770	46.534.212	46.534.212	46.534.212	46.534.212		
12					Subventii pentru reabilitarea termica a cladirilor de locuit	626.590	1.009.652	1.009.652	1.009.652	1.009.652	1.009.652		
13					Subventii pentru finantarea programelor multianuale prioritarie de mediu si gospodarie a apelor	78.620.000	19.494.000	11.382.357	11.382.357	11.382.357	11.382.357		

Capi- tol	Sub- capi- tol	Pa- ra- graf	Gru- pa / Titlu	Arti- col	Al- ne- at	Denumire indicator	Prevederi bugetare initiale	Prevederi bugetare definitive	Drepturi constatate			Incasari realizate	Stingeri pe alte cai decat incasari	Drepturi constatate de incasat
									Total, din care:	din anii precedenti	din anul curent			
A						B	1	2	3=4+5	4	5	6	7	8=3-6-7
4202	16					Subventii de la bugetul de stat catre bugetele locale pentru finantarea investitiilor in sanatate	10.450.000	25.464.000	23.805.584		23.805.584	23.805.584		
		01				Subventii de la bugetul de stat catre bugetele locale pentru finantarea aparaturii medicale si echipamentelor de comunicatii in urgenta in sanatate	10.450.000	14.793.000	14.479.584		14.479.584	14.479.584		
		02				Subventii de la bugetul de stat catre bugetele locale pentru finantarea reparatiilor capitale in sanatate		10.671.000	9.326.000		9.326.000	9.326.000		
						Subventii din veniturile proprii ale Ministerului Sanatatii catre bugetele locale pentru finantarea investitiilor in sanatate	2.695.000	4.514.000	3.614.000		3.614.000	3.614.000		
		01				Subventii din veniturile proprii ale Ministerului Sanatatii catre bugetele locale pentru finantarea aparaturii medicale si echipamentelor de comuni- catii in urgenta in sanatate	1.270.000	2.189.000	2.189.000		2.189.000	2.189.000		
		02				Subventii din veniturile proprii ale Ministerului Sanatatii catre bugetele locale pentru finantarea reparatiilor capitale in sanatate		900.000						
		03				Subventii din veniturile proprii ale Ministerului Sanatatii catre bugetele locale pentru finantarea altor inves-								
		03												

Capi- tol	Sub- capitol graf	Pa- ra- gra- ful	Gru- pa / Titlu	Ar- ti- col	Al- ne- at	Denumire indicator	Prevederi bugetare initiale	Prevederi bugetare definitive	Drepturi constatate			Incasari realizate	Stingeri pe alte cai decat incasari	Drepturi constatate de incasat
									Total, din care:	din anii precedenti	din anul curent			
A						B	1	2	3=4+5	4	5	6	7	8=3-6-7
4202	03	20				titii in sanitate Subventii de la bugetul de stat catre bugetele locale necesare sustinerii derularii proiectelor finantate din fonduri externe nerambursabile(FEN) postaderare	29.372.340	4.530.000	1.425.000	1.425.000	1.425.000	1.425.000		
		51				Subventii primite de la bugetul de stat pentru finantarea unor programe de interes national		1.717.770	1.331.485	1.331.485	1.331.485	1.331.485		
		02				Subventii primite de la bugetul de stat pentru finantarea unor programe de interes national, destinate sectiunii de dezvoltare a bugetului local		1.717.770	1.331.485	1.331.485	1.331.485	1.331.485		
4502						SUME PRIMITE DE LA UE/ALTI DONATORI IN CONTUL PLATILOR EFECTUATE SI PREFINANTARI								
		01				Fondul european de Dezvoltare Regionala	65.582.730	19.672.620	10.576.392	10.576.392	10.576.392	10.576.392		
		01				Sume primite in contul platilor efectuate in anul curent	64.459.560	18.827.440	10.565.583	10.565.583	10.565.583	10.565.583		
		02				Sume primite in contul platilor efectuate in anii anteriori	38.185.860	3.500.500	4.239.296	4.239.296	4.239.296	4.239.296		
		03				Prifinantare	3.338.470	3.338.470	2.869.909	2.869.909	2.869.909	2.869.909		
		02				Fondul Social European	22.935.230	11.988.470	3.456.378	3.456.378	3.456.378	3.456.378		
		03				Prifinantare		22.010	10.809	10.809	10.809	10.809		
		08				Instrumentul European de Vecinatate si Parteneriat	1.123.170	823.170						

Capi- tol	Sub- capi- tol	Pa- ra- graf	Gru- pa / Titlu	Ar- ti- col	Ali- ne- at	Denumire indicator	Prevederi bugetare initiale	Prevederi bugetare definitive	Drepturi constatate			Incasari realizate	Stingeri pe alte cai decat incasari	Drepturi constatate de incasat
									Total, din care:	din anii precedenti	din anul curent			
A							1	2	3=4+5	4	5	6	7	8=3-6-7
4502	01					B								
	01					Sume primite in contul platilor efectuate in anul curent	745.120	745.120						
	03					Prerinantare	378.050	78.050						

Conducatorul institutiei,


Conducatorul compartimentului
financiar-contabil



**CONTUL DE EXECUTIE AL BUGETULUI LOCAL - VENITURI
SECTIUNEA DE FUNCTIONARE
31.12.2011**

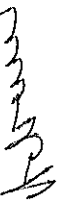
Capi- col	Sub- capo- lul	Pa- ra- gra- ful	Ar- ti- col	Ali- ne- at	Denumire indicator	Prevederi bugetare initiale	Prevederi bugetare definitive	Drepturi constatate			Incasari realizate	Stingeri pe alte cai decat incasari	Pag. 1 - lei-
								Total, din care:	din anii precedenti	din anul curent			
A						1	2	3=4+5	4	5	6	7	8=3-6-7
0001	02				TOTAL VENITURI-BUGET LOCAL	269.599.699	271.080.010	339.253.756	48.959.293	290.294.463	285.684.317		53.569.439
0002					I. VENITURI CURENTE	249.585.190	231.431.010	300.008.073	48.959.293	251.048.780	246.438.634		53.569.439
0003					A. VENITURI FISCALE	268.822.250	282.231.440	325.971.309	39.129.777	286.841.532	283.299.424		42.671.885
0004					A1. IMPOZIT PE VENIT, PROFIT SI CASTIGURI DIN CAPITAL	110.774.000	121.290.790	121.084.096		121.084.096	121.084.096		
0005					A1.1 IMPOZIT PE VENIT, PROFIT SI CASTIGURI DIN CAPITAL DE LA PERSOANE JURIDICE		924.500	952.050		952.050	952.050		
0102	01				IMPOZIT PE PROFIT Impozit pe profit de la agentii economice		924.500	952.050		952.050	952.050		
0300	02				A1.2 IMPOZIT PE VENIT, PROFIT SI CASTIGURI DIN CAPITAL DE LA PERSOANE FIZICE	110.774.000	120.366.290	120.132.046		120.132.046	120.132.046		
0302					IMPOZIT PE VENIT Impozitul pe veniturile din transferul proprietatilor imobiliare din patrimoniul personal	2.600.000	3.402.400	3.622.520		3.622.520	3.622.520		
0402	18				COTE SI SUME DEFALCATE DIN IMPOZITUL PE VENIT	108.174.000	116.963.890	116.509.526		116.509.526	116.509.526		
0700	02				Cote defalcate din impozitul pe venit Suma alocata din cotele defalcate din impozitul pe venit pentru echilibrarea bugetelor locale	674.000	6.362.209	6.362.209		6.362.209	6.362.209		32.561.685
0702	01				A3 IMPOZITE SI TAXE PE PROPRIETATE IMPOZITE SI TAXE PE PROPRIETATE Impozit si taxa pe cladiri	53.400.000	51.571.650	85.277.035	28.621.059	56.655.976	52.715.350		32.561.685
	01					53.400.000	51.571.650	85.277.035	28.621.059	56.655.976	52.715.350		32.561.685
						36.000.000	35.971.650	60.418.356	21.213.669	39.204.687	36.748.251		23.670.105

Capi- tol	Sub- capi- tol	Pa- ra- gra- ful	Gru- pa / Titlu	Ali- ne- at	Denumire indicator	Prevederi bugetare initiale	Prevederi bugetare definitive	Drepturi constatate			Incasari realizate	Stingeri pe alte cai decat incasari	Drepturi constatate de incasat
								Total, din care:	din anii precedenti	din anul curent			
A						1	2	3=4+5	4	5	6	7	8=3-6-7
0702					B								
	01				Impozit pe cladiri de la persoane fizice	11.500.000	11.971.650	15.529.064	3.395.997	12.133.067	12.567.170		2.961.894
	02				Impozit si taxa pe cladiri de la persoane juridice	24.500.000	24.000.000	44.889.292	17.817.672	27.071.620	24.181.081		20.708.211
	02				Impozit si taxa pe teren	9.900.000	9.100.000	17.918.098	7.065.427	10.852.671	9.400.827		8.517.271
	01				Impozit pe terenuri de la persoane fizice	3.700.000	3.600.000	5.546.244	2.039.655	3.506.589	3.727.732		1.818.512
	02				Impozit si taxa pe teren de la persoane juridice	6.200.000	5.500.000	12.371.854	5.025.772	7.346.082	5.673.095		6.698.759
	03				Taxe judiciare de timbru si alte taxe de timbru	3.000.000	3.300.000	3.432.092	7.849	3.424.243	3.420.489		11.603
	50				Alte impozite si taxe pe proprietate	4.500.000	3.200.000	3.508.489	334.114	3.174.375	3.145.783		362.706
1000	02				A4 IMPOZITE SI TAXE PE BUNURI SI SERVICII	104.648.250	109.369.000	119.610.178	10.508.718	109.101.460	109.499.978		10.110.200
1102					SUME DEFALCATE DIN TVA	89.223.250	93.658.000	92.900.307		92.900.307	92.900.307		
	01				Sume defalcate din taxa pe valoarea adaugata pentru finantarea cheltuielilor descentralizate la nivelul judetelor		1.633.260	1.165.548		1.165.548	1.165.548		
	02				Sume defalcate din taxa pe valoarea adaugata pentru finantarea cheltuielilor descentralizate la nivelul comunelor, oraselor, municipiilor, sectoarelor si Municipiului Buznesti	88.784.250	91.526.250	91.236.269		91.236.269	91.236.269		
	06				Sume defalcate din taxa pe valoarea adaugata pentru echilibrarea bugetelor locale	439.000	498.490	498.490		498.490	498.490		

Capi- tol	Sub- capi- tol	Pa- ra- graf	Gru- pa / Titlu	Ar- ti- col	Ali- ne- at	Denumire indicator	Prevederi bugetare initiale	Prevederi bugetare definitive	Drepturi constatate			Incasari realizate	Stingeri pe alte cai decat incasari	Drepturi constatate de incasat
									Total, din care:	din anii precedenti	din anul curent			
A						B	1	2	3=4+5			6	7	8=3-6-7
1202						ALTE IMPOZITE SI TAXE GENERALE PE SI SERVICII	400.000	477.000	683.748	89.798	593.950	518.423		165.325
	07					Taxe hoteliere	400.000	477.000	683.748	89.798	593.950	518.423		165.325
1502						TAXE PE SERVICII SPECIFICE	75.000	83.000	178.360	99.993	78.367	94.217		84.143
	01					Impozit pe spectacole	75.000	83.000	178.360	99.993	78.367	94.217		84.143
1602						TAXE PE UTILIZAREA BUNURILOR, AUTORIZAREA UTILIZARII BUNURILOR SAU PE DESFASURAREA DE ACTIVITATI	14.950.000	15.151.000	25.847.763	10.318.927	15.528.836	15.987.031		9.860.732
	02					Impozit pe mijloacele de transport	14.690.000	14.801.000	25.176.072	9.338.497	15.837.575	15.653.011		9.523.061
		01				Impozit pe mijloacele de transport deținute de persoane fizice*)	7.600.000	7.701.000	13.073.859	5.267.340	7.806.519	8.281.632		4.792.227
		02				Impozit pe mijloace de transport deținute persoane de juridice*)	7.000.000	7.100.000	12.102.213	4.071.157	8.031.056	7.371.379		4.730.834
	03					Taxe si tarife pentru eliberarea de licente si autorizatii de functionare	350.000	350.000	671.691	980.430	-308.739	334.020		337.671
2900	02					C. VENITURI NEFISCAL	-19.237.060	-50.800.430	-25.963.236	9.829.516	-35.792.752	-56.860.790		10.897.534
3000						C1. VENITURI DIN PROPRIETATE	7.200.000	9.864.370	7.830.984	20.758	7.810.226	7.809.512		21.472
3002						VENITURI DIN PROPRIETATE	7.200.000	9.864.370	7.830.984	20.758	7.810.226	7.809.512		21.472
	01					Varsaminte din profitul net al regiilor autonome, societatiilor si companiilor nationale		49.130	49.130		49.130	49.130		
	05					Venituri din concesiuni si inchirieri	6.900.000	9.515.240	7.659.664	20.758	7.638.906	7.638.192		
	08					Venituri din dividende	300.000	300.000	122.190		122.190	122.190		
		02				Venituri din dividende de la alti platitori	300.000	300.000	122.190		122.190	122.190		
3300	02					C2. VANZARI DE BUNURI SI SERVICII	-26.437.060	-60.664.800	-33.794.220	9.808.758	-43.602.978	-44.670.302		10.876.082

Capi- tol	Sub- capi- tol	Pa- ra- graf	Gru- pa / Titlu	Ar- ti- col	Al- ne- at	Denumire indicator	Prevederi bugetare initiale	Prevederi bugetare definitive	Drepturi constatate			Incasari realizate	Stingeri pe alte cai decat incasari	Drepturi constatate de incasat
									Total, din care:	din anii precedenti	din anul curent			
A						B	1	2	3=4+5	4	5	6	7	8=3-6-7
3702						pentru finantarea sectiunii de dezvoltare a bugetului local(cu semnul minus)	-46.093.560	-87.356.670	-71.979.120		-71.979.120	-71.979.120		
	50					Alte transferuri voluntare	20.014.500	4.913.120	4.913.119		4.913.119	4.913.119		
4100	02					IV. SUBVENTII	20.014.500	39.649.000	39.245.683		39.245.683	39.245.683		
4200						SUBVENTII DE LA ALTE NIVELE ALE ADMINISTRATIEI PUBLICE	20.014.500	39.649.000	39.245.683		39.245.683	39.245.683		
4202						SUBVENTII DE LA BUGETUL DE STAT	20.014.500	39.349.000	38.945.683		38.945.683	38.945.683		
	32					Subventii pentru compensarea cresterilor neprevizionate ale preturilor la combustibili	20.000.000	7.000.000	6.660.000		6.660.000	6.660.000		
	34					Subventii pentru acordarea ajutorului pentru incalzirea locuintei cu lemne, carbuni, combustibili petrolieri		270.000	205.850		205.850	205.850		
	41					Subventii de la bugetul de stat pentru finantarea sanatatii	14.500	13.000	13.833		13.833	13.833		
	46					Subventii de la bugetul de stat catre bugetele locale pentru achitarea obligatiilor restante ale centralelor de termoficare		32.066.000	32.066.000		32.066.000	32.066.000		
4302						SUBVENTII DE LA ALTE ADMINISTRATII		300.000	300.000		300.000	300.000		
	01					Subventii primite de la bugetele consiliilor judetene pentru protectia copilului		300.000	300.000		300.000	300.000		
									300.000		300.000	300.000		

Conducatorul institutiei,


Conducatorul compartimentului
financiar-contabil



CONTUL DE EXECUTIE AL BUGETULUI LOCAL - CHELTUIELI
 SECTIUNEA DE DEZVOLTARE
 31.12.2011

Capi- tot	Sub- tot	Pa- ra- graf	Pa- ra- gra- ful	Ar- ti- col	Ali- ne- at	Denumire indicator	Credite de angajament	Credite bugetare		Angajamente bugetare	Angajamente legate	Plati efectuate	Angajamente legale de platit	Cheltuieli efective
								2	3					
A						B	1	2	3	4	5	6	7=5-6	8
5002						TOTAL CHELTUIELI		360.032.730	177.119.170	162.534.418	141.892.535	136.610.283	5.282.252	132.139.696
						CHELTUIELI CURENTE		192.401.270	96.114.580	82.096.136	68.863.071	67.570.762	1.292.309	79.403.179
						TITLUL VI TRANSFERURI INTRE UNITATI ALE ADMINISTRATIEI PUBLICE		1.000.000	33.102.000	30.478.464	30.478.464	30.478.464		30.478.463
						TITLUL VII ALTE TRANSFERURI		92.920.000	26.314.010	16.885.193	15.885.193	15.885.193		32.217.353
						TITLUL VIII PROIECTE CU FINANTARE DIN FONDURI EXTERNE NERAMBURSABILE (FEN)		98.481.270	36.698.570	34.732.479	22.499.414	21.207.105	1.292.309	16.707.363
						POSTADERARE		69.442.300	81.264.860	80.702.598	73.293.780	69.303.837	3.989.943	52.736.517
						CHELTUIELI DE CAPITAL		69.061.410	81.248.970	80.686.708	73.293.780	69.303.837	3.989.943	52.736.517
						TITLUL X ACTIVE NEFINANCIARE		380.890	15.890	15.890				
						TITLUL XI ACTIVE FINANCIARE								
						PLATI EFECTUATE IN ANII PRECEDENTI SI RECUPERATE IN ANUL CURENT		-1.810.840	-260.270	-264.316	-264.316	-264.316		
						Titlul XV PLATI EFECTUATE IN ANII PRECEDENTI SI RECUPERATE IN ANUL CURENT		-1.810.840	-260.270	-264.316	-264.316	-264.316		
5100	02					Parca 1-a-SERVICIUL PUBLICE GENERALE		1.982.280	927.770	916.624	903.295	883.297	19.998	127.639
5102						AUTORITATI PUBLICE SI ACTIUNI EXTERNE CHELTUIELI CURENTE		1.979.380	924.770	913.624	900.796	880.798	19.998	127.639
						TITLUL VIII PROIECTE CU FINANTARE DIN FONDURI EXTERNE NERAMBURSABILE (FEN)		1.195.950	169.810	158.659	152.402	152.402		127.639
						POSTADERARE		1.195.950	169.810	158.659	152.402	152.402		127.639
						Programa din Fondul European de Dezvoltare Regionala (FEDR)		615.830	163.610	152.459	152.402	152.402		127.639
						Finantarea nationala*)		187.400	159.610	148.459	148.459	148.459		122.696
						Finantarea externa nerambursabila		-408.430						

Capi- tol	Sub- cap- tol	Pa- ra- graf	Gru- pa / Titlu	Ar- ti- col	Al- ne- at	Denumire indicator	Credite de angajament	Credite bugetare		Angajamente bugetare	Angajamente legale	Plati efectuate	Angajamente legale de platit	Cheltuieli efective
								2	3					
A						B	1	2	3	4	5	6	7=5-6	8
	56	01	03			Cheltuieli neglijabile*)		20.000	4.000	4.000	3.943	3.943		3.943
	56	02				Programe din Fondul Social European (FSE)		580.120	6.200	6.200				
	56	02	01			Finantarea nationala*)		182.460	1.950	1.950				
	56	02	02			Finantarea externa nerambursabila		397.660	4.250	4.250				
	70					CHELTUIELI DE CAPITAL		783.330	757.850	757.850	751.279	731.281	19.998	
	71					TITLUL X ACTIVE NEFINANCIARE		783.130	757.650	757.650	751.279	731.281	19.998	
	71	01				Active fixe		783.130	757.650	757.650	751.279	731.281	19.998	
	71	01	03			Mobilier, aparatura birotoica si alte active corporale		555.000	547.950	547.950	542.466	540.316	2.150	
	71	01	30			Alte active fixe (inclusiv reparatii capitale)		228.130	209.700	209.700	208.813	190.965	17.848	
	72					TITLUL XI ACTIVE FINANCIARE		200	200	200				
	72	01				Active financiare		200	200	200				
	72	01	01			Participare la capitalul social al societatiilor comerciale		200	200	200				
	84					PLATI EFECTUATE IN ANII PRECEDENTI SI RECUPERATE IN ANUL CURENT			-2.885	-2.885	-2.885	-2.885		
	85					Titlul XV PLATI EFECTUATE IN ANII PRECEDENTI SI RECUPERATE IN ANUL CURENT			-2.890	-2.890	-2.885	-2.885		
	85	01				Plati efectuate in anii precedenti si recuperate in anul curent			-2.890	-2.890	-2.885	-2.885		
	85	01	02			Plati efectuate in anii precedenti si recuperate in anul curent (SD)			-2.890	-2.890	-2.885	-2.885		
5402						ALTE SERVICII PUBLICE GENERALE		3.000	3.000	3.000	2.499	2.499		
	70					CHELTUIELI DE CAPITAL		3.000	3.000	3.000	2.499	2.499		

Capi- tol	Sub- capitol	Pa- ra- graf	Gr- pa / Titlu	At- fi- col	Ali- ne- at	Denumire indicator	Credite de angajament	Credite bugetare		Angajamente bugetare	Angajamente legale	Plati efectuate	Angajamente legale de platit	Cheltuieli efective
								initiale	definitive					
A						B	1	2	3	4	5	6	7=5-6	8
	71					TITLUL X ACTIVE NEFINANCIARE		3.000	3.000	3.000	2.499	2.499		
	71	01				Active fixe		3.000	3.000	3.000	2.499	2.499		
	71	01	03			Mobilier, aparatura birouistica si alte active corporale		3.000	3.000	3.000	2.499	2.499		
6000	02					Parca II-a APARARE, ORDINE PUBLICA SI SIGURANTA NATIONALA			8.100	8.100	8.100	8.096	4	19.339
6102						ORDINE PUBLICA SI SIGURANTA NATIONALA			8.100	8.100	8.100	8.096	4	19.339
	01					CHELTUIELI CURENTE								19.339
	55					TITLUL VII ALTE TRANSFERURI								19.339
	55	01				A. Transferuri interne								19.339
	55	01	18			Alte transferuri curente interne								19.339
	70					CHELTUIELI DE CAPITAL								19.339
	71					TITLUL X ACTIVE NEFINANCIARE								19.339
	71	01				Active fixe								19.339
	71	01	02			Masini, echipamente si mijloace de transport								19.339
6500	02					Partea III-a CHELTUIELI SOCIAL-CULTURALE		48.454.850	66.297.620	62.126.145	60.051.857	58.648.207	1.403.650	45.521.250
6502						INVATAMANT		19.036.560	14.999.670	13.451.740	12.443.768	11.900.049	543.719	1.622.326
	01					CHELTUIELI CURENTE		13.098.280	7.855.360	6.307.430	5.545.110	5.121.896	423.214	47.665
	56					TITLUL VIII PROIECTE CU FINANTARE DIN FONDURI EXTERNE NERAMBURSABILE (FEN)								47.665
	56	01				POSTADERARE		13.098.280	7.855.360	6.307.430	5.545.110	5.121.896	423.214	47.665
						Programe din Fondul European de Dezvoltare Regionala (FEDR)		13.098.280	7.855.360	6.307.430	5.545.110	5.121.896	423.214	47.665
	56	01	01			Finantarea nationala*		6.431.400	2.162.510	701.448	701.448	701.448		30.801
	56	01	02			Finantarea externa nerambursabila		6.570.620	5.510.590	5.510.590	4.748.270	4.325.056	423.214	16.864

Capi- tol	Sub- cap- tol	Pa- ra- graf	Gru- pa / Titlu	Ali- ne- at	Denumire indicator	Credite de angajament	Credite bugetare		Angajamente bugetare	Angajamente legale	Plati efectuate	Angajamente legale de platit	Cheltuieli efective
							initiale	definitive					
A					B	1	2	3	4	5	6	7=5-6	8
	56	01	03		Cheltuieli necitigibile*)		96.260	182.260	95.392	95.392	95.392	95.392	
	70				CHELTUIELI DE CAPITAL		5.938.280	7.144.310	7.144.310	6.898.658	6.778.153	120.505	1.574.661
	71				TITLUL X ACTIVE NEFINANCIARE		5.938.280	7.144.310	7.144.310	6.898.658	6.778.153	120.505	1.574.661
	71	01			Active fixe		4.043.280	5.549.910	5.549.910	5.355.682	5.267.989	87.693	445.986
	71	01	01		Constructii		3.050.000	4.670.000	4.670.000	4.670.000	4.655.239	14.761	100
	71	01	02		Masini, echipamente si mijloace de transport								5.982
	71	01	03		Mobilier, aparatură birou si alte active corporale								293.941
	71	01	30		Alte active fixe (inclusiv reparatii capitale)								145.963
	71	03			Reparatii capitale aferente activelor fixe		993.280	879.910	879.910	685.682	612.750	72.932	
6602					SANATATE		1.895.000	1.594.400	1.594.400	1.542.976	1.510.164	32.812	1.128.675
	01				CHELTUIELI CURENTE		2.729.050	33.670.300	31.046.764	30.865.184	30.731.865	133.319	30.521.703
	51				TITLUL VI TRANSFERURI INTRE UNITATI ALE ADMINISTRATIEI PUBLICE		1.190.170	33.162.440	30.538.904	30.530.644	30.493.444	37.200	30.493.343
	51	02			Transferuri de capital		1.000.000	33.102.000	30.478.464	30.478.464	30.478.464		30.478.463
	51	02	12		Transferuri pentru finantarea investi-tilor la spitale		1.000.000	33.102.000	30.478.464	30.478.464	30.478.464		30.478.463
	51	02	28		Transferuri din bugetele locale pentru finantarea cheltuielilor de capital din domeniul sanatatii			29.978.000	27.429.508	27.429.508	27.429.508		27.429.507
	56				TITLUL VIII PROIECTE CU FINANTARE DIN FONDURI EXTERNE NERAMBURSABILE (FEN) POSTADERARE		1.000.000	3.124.000	3.048.956	3.048.956	3.048.956		3.048.956
							190.170	60.440	60.440	52.180	14.980	37.200	14.880

Capi- toi	Sub- capit- ol	Pa- ra- graf	Gr- pa / Titlu	Ar- ti- col	Al- ne- at	Denumire indicator	Credite de angajament	Credite bugetare		Angajamente legale	Plati efectuate	Angajamente legale de platit	Cheltuieli efective
								2	3				
A							1	4	5	6	7=5-6	8	
B													
	56	01				Programe din Fondul European de Dezvoltare Regionala (FEDR)		110.170	45.440	37.300	100	37.200	
	56	01	01			Finantarea nationala*)		53.800	40.340	37.300	100	37.200	
	56	01	02			Finantarea externa nerambursabila		54.370	5.100	14.880	14.880		14.880
	56	03				Programe din Fondul de Coeziune (FC)		80.000	15.000	14.880	14.880		14.880
	56	03	01			Finantarea nationala*)		80.000	15.000	334.540	238.421	96.119	28.360
	70					CHELTUIELI DE CAPITAL		1.538.880	507.860	334.540	238.421	96.119	28.360
	71					TITLUL X ACTIVE NEFINANCIARE		1.538.880	507.860	334.540	238.421	96.119	28.360
	71	01				Active fixe		979.880	413.860	245.320	149.341	95.979	28.360
	71	01	30			Alte active fixe		979.880	413.860	245.320	149.341	95.979	28.360
	71	03				(inclusiv reparatii capitale)							
	71	03				Reparatii capitale aferente activelor fixe		559.000	94.000	89.220	89.080	140	
6702						CULTURA, RECREERE SI RELIGIE		16.152.810	14.527.220	13.858.999	13.324.603	534.396	12.947.182
	01					CHELTUIELI CURENTE		5.933.700	141.000	139.225	139.125	100	4.679
	55					TITLUL VII ALTE TRANSFERURI							4.012
	55	01				A. Transferuri interne							4.012
	55	01	18			Alte transferuri curente interne							4.012
	56					TITLUL VIII PROIECTE CU FINANTARE DIN FONDURI EXTERNE NERAMBURSABILE (FEN)							
	56	01				POSTADERARE		5.033.700	141.000	139.225	139.125	100	667
	56	01				Programe din Fondul European de Dezvoltare Regionala (FEDR)		5.033.700	141.000	139.225	139.125	100	667
	56	01	01			Finantarea nationala*)		2.525.830	138.000	137.690	137.590	100	
	56	01	02			Finantarea externa nerambursabila		3.407.870	3.000	1.535	1.535		
	56	01	03			Cheltuieli necalificabile*)							

Capi- toil	Sub- capitol	Pa- ra- graf	Gru- pa / Titlu	Ar- ti- col	Ali- ne- at	Denumire indicator	Credite de angajament	Credite bugetare		Angajamente legale	Plati efectuate	Angajamente legale de platit	Cheltuieli efective
								2	3				
A							1	4	5	6	7=5-6	8	
B													
	70					CHELTUIELI DE CAPITAL							
	71					TITLUL X ACTIVE NEFINANCIARE							
	71	01				Active fixe	10.219.110	14.386.220	13.719.774	13.185.478	534.296	12.942.503	
	71	01	01			Constructii	10.219.110	14.386.220	13.719.774	13.185.478	534.296	12.942.503	
	71	01	02			Masini, echipamente si mijloace de transport	9.040.110	10.957.900	10.393.074	9.832.950	460.124	11.224.286	
	71	01	03			Mobilier, aparatura birou si alte active corporale	350.000	20.000					
	71	01	30			Alte active fixe (inclusiv reparatii capitale)	37.500	25.830	25.823	25.823			
	71	03				Reparatii capitale aferente activelor fixe	115.590	115.590	92.971	89.896	3.075		
6802						ASIGURARI SI ASISTENTA SOCIALA	8.652.610	10.796.480	10.274.280	9.817.231	457.049	11.224.286	
	01					CHELTUIELI CURENTE	1.179.000	3.428.320	3.326.700	3.252.528	74.172	1.718.217	
	56					TITLUL VIII PROIECTE CU FINANTARE DIN FONDURI EXTERNE NERAMBURSABILE (FEN)	10.536.430	3.100.421	2.883.906	2.691.690	192.216	430.039	
	56	01				POSTADERARE	9.059.650	2.760.220	2.594.840	2.418.313	176.527	136.649	
	56	01				Programa din Fondul European de Dezvoltare Regionala (FEDR)	9.059.650	2.760.220	2.594.840	2.418.313	176.527	136.649	
	56	01	01			Finantarea nationala*	9.059.650	2.738.210	2.572.839	2.396.312	176.527	114.648	
	56	01	02			Finantarea externa nerambursabila	2.817.820	961.130	919.353	879.997	39.356	27.586	
	56	01	03			Cheltuieli neglijabile*	6.173.100	1.656.350	1.576.043	1.439.021	137.022	19.592	
	56	02				Programa din Fondul Social European (FSE)	68.730	120.730	77.443	77.294	149	67.470	
	56	02	01			Finantarea nationala*	22.010	22.001	22.001	22.001		22.001	
	56	02	02			Finantarea externa nerambursabila	11.200	11.200	11.200	11.200		11.200	
	70					CHELTUIELI DE CAPITAL	1.476.780	340.210	289.066	273.377	15.689	293.390	

Capi- tol	Sub- capi- tol	Pa- ra- graf	Gru- pa/ Titlu	Ar- ti- col	Al- ne- at	Denumire indicator	Credite de angajament	Credite bugetare		Angajamente bugetare	Angajamente legale	Plati efectuate	Angajamente legale de platit	Cheltuieli efective
								2	3					
A						B	1	2	3	4	5	6	7=5-6	8
			71	01		TITLUL X ACTIVE NEFINANCIARE		1.476.780	340.210	340.210	280.066	273.377	15.689	293.390
			71	01		Active fixe		1.476.780	25.210	25.210	15.240	14.632	608	287.788
			71	01	01	Constructii								47.463
			71	01	02	Masini, echipamente si mijloace de transport								172.994
			71	01	03	Mobilier, aparatura birou si alte active corporale								10.325
			71	01	30	Alte active fixe (inclusiv reparatii capitale)		1.476.780	25.210	25.210	15.240	14.632	608	57.006
			71	03		Reparatii capitale aferente activelor fixe			315.000	315.000	273.826	258.745	15.081	5.602
7000	02					Partea IV-a SERVICII SI DEZVOLTARE PUBLICA, LOCUINTE, MEDIU SI APE		140.077.040	48.894.900	39.319.547	35.432.774	35.005.228	627.546	27.472.664
7002						LOCUINTE, SERVICII SI DEZVOLTARE PUBLICA		120.055.040	41.202.930	31.807.253	28.128.481	27.501.648	626.833	20.008.621
			01			CHELTUIELI CURENTE		103.143.580	19.347.610	10.514.192	9.631.805	9.331.469	300.336	7.954.088
			55	01		TITLUL VII ALTE TRANSFERURI		64.418.000	16.453.410	7.619.994	7.619.994	7.619.994		7.844.131
			55	01	12	A. Transferuri interne		64.418.000	16.453.410	7.619.994	7.619.994	7.619.994		7.844.131
						Investitii ale regilor autonome si societatiilor comerciale cu capital de stat								
			55	01	18	Alte transferuri curente interne		64.418.000	16.453.410	7.619.994	7.619.994	7.619.994		7.807.285
			56			TITLUL VIII PROIECTE CU FINANTARE DIN FONDURI EXTERNE NERAMBURSABILE (FEN)								36.846
						POSTADERARE								
			56	01		Programe din Fondul European de Dezvoltare Regionala (FEDR)		38.725.580	2.894.200	2.894.198	2.011.811	1.711.475	300.336	109.957
								37.775.530	2.884.200	2.884.198	2.011.811	1.711.475	300.336	109.957

Capi- tot	Sub- tot	Pa- ra- graf	Gru- pa / Titlu	Ar- ti- col	Ali- ne- at	Denumire indicator	Credite de angajament	Credite bugetare		4	5	6	Angajamente legale de platit	Cheltuieli efective	
								2	3						
A							1	2	3	4	5	6	7=5-6	8	
B															
	56	01	01			Finanțarea națională*)		15.759.670	2.149.020	2.149.020	1.845.405	1.545.149	300.256	61.448	
	56	01	02			Finanțarea externă nerambursabilă		22.012.860	612.118	612.118	46.479	46.479		35.464	
	56	01	03			Cheltuieli neeligibile*)		3.000	123.060	123.060	119.927	119.847	80	13.045	
	56	08				Programa Instrumentul European de Vecinătate și Parteneriat(ENP)		950.050	10.000	10.000					
	56	08	01			Finanțarea națională		641.580	10.000	10.000					
	56	08	02			Finanțarea externă nerambursabilă		308.470							
	70					CHELTUIELI DE CAPITAL		16.928.600	21.872.460	21.310.198	18.513.813	18.187.316	326.497	12.054.533	
	71	01				TITLUL X ACTIVE NEFINANCIARE		16.928.600	21.872.460	21.310.198	18.513.813	18.187.316	326.497	12.054.533	
	71	01	01			Active fixe		16.381.600	21.687.030	21.124.768	18.358.383	18.031.896	326.487	11.831.113	
	71	01	01			Constructii		910.000	775.890	775.890	735.542	734.425	1.117	1.914.218	
	71	01	02			Masini, echipamente si mijloace de transport		250.000	157.000	157.000	156.426	156.426			
	71	01	03			Mobilier, aparatura birotica si alte active corporale		368.500	420.200	420.200	181.832	150.863	30.969		
	71	01	30			Alte active fixe (inclusiv reparatii capitale)		14.853.100	20.333.940	19.771.678	17.284.583	16.990.182	294.401	9.916.895	
	71	03				Reparatii capitale aferente activelor fixe		547.000	185.430	185.430	155.430	155.420	10	223.420	
	84					PLATI EFECTUATE IN ANII PRECEDENTI SI RECUPERATE IN ANUL CURENT		-17.140	-17.140	-17.137	-17.137	-17.137			
	85					Titlul XV PLATI EFECTUATE IN ANII PRECEDENTI SI RECUPERATE IN ANUL CURENT		-17.140	-17.140	-17.137	-17.137	-17.137			
	85	01				Plati efectuate in anii precedenti si recuperate in anul curent		-17.140	-17.140	-17.137	-17.137	-17.137			

Capi- tot	Sub- capit- tot	Pa- ra- graf	Gru- pa / Titlu	Ar- ti- cof	Al- ne- at	Denumire indicator	Credite de angajament	Credite bugetare		Angajamente bugetare	Angajamente legale	Plati efectuate	Angajamente legale de platit	Cheltuieli efective
								initiale	definitive					
A						B	1	2	3	4	5	6	7=5-6	8
	85	01	02			Plati efectuate in anii precedenti si recuperate in anul curent (SD)		-17.140	-17.140	-17.137	-17.137	-17.137		
7402						PROTECTIA MEDIULUI		20.022.000	7.691.970	7.512.294	7.504.293	7.503.580	713	7.464.043
	01					CHELTUIELI CURENTE		20.002.000	2.730.600	2.550.924	2.550.924	2.550.924		2.550.924
	55					TITLUL VII ALTE TRANSFERURI		20.002.000	2.730.600	2.550.924	2.550.924	2.550.924		2.550.924
	55	01				A. Transferuri interne		20.002.000	2.730.600	2.550.924	2.550.924	2.550.924		2.550.924
	55	01	12			Investitii ale regiilor autonome si societatiilor comerciale cu capital de stat		20.002.000	2.730.600	2.550.924	2.550.924	2.550.924		2.550.924
	70					CHELTUIELI DE CAPITAL		20.000	4.961.370	4.961.370	4.953.369	4.952.656	713	4.913.119
	71					TITLUL X ACTIVE NEFINANCIARE		20.000	4.961.370	4.961.370	4.953.369	4.952.656	713	4.913.119
	71	01				Active fixe		20.000	4.961.370	4.961.370	4.953.369	4.952.656	713	4.913.119
	71	01	30			Alte active fixe (inclusiv reparatii capitale)		20.000	4.961.370	4.961.370	4.953.369	4.952.656	713	4.913.119
8000	02					Partea V-a ACTIUNI ECONOMICE		69.518.560	60.990.780	60.104.002	45.296.509	42.065.455	3.231.054	58.998.804
8002						ACTIUNI GENERALE ECONOMICE.								
						SI DE MUNCA		14.876.380	7.091.680	6.680.622	6.296.150	6.277.010	19.140	1.007.070
	01					CHELTUIELI CURENTE		14.876.380	7.015.580	6.608.581	6.236.677	6.207.337	19.140	1.007.070
	56					TITLUL VIII PROIECTE CU FINANTARE DIN FONDURI EXTERNE NERAMBURSABILE (FEN)								
						POSTADERARE		14.876.380	7.015.580	6.608.581	6.236.677	6.207.337	19.140	1.007.070
	56	01				Programa din Fondul European de Dezvoltare Regionala (FEDR)		13.633.110	5.831.310	5.424.311	5.383.396	5.364.259	19.137	21.439
	56	01	01			Finantarea nationala*		10.074.150	4.852.650	4.471.958	4.471.958	4.471.958		9.695
	56	01	02			Finantarea externa nerambursabila		3.458.960	908.960	882.653	882.653	882.653		11.744
	56	01	03			Cheltuieli neeligibile*		100.000	69.700	69.700	28.785	9.648	19.137	

Capi- tot	Sub- tot	Pa- ra- graf	Cru- pa / Titlu	Ar- ti- col	Al- ne- at	Denumire indicator	Credite de angajament	Credite bugetare		Angajamente legale	Plati efectuate	Angajamente legale de platit	Cheltuieli efective
								2	3				
A							1	4	5	6	7=5-6	8	
						B							
			56	08		Programe Instrumentul European de Vecinatate si Parteneriat(ENP)		1.243.270	1.184.270	843.281	843.278	3	985.631
			56	08	01	Finantare nationala		1.243.270	1.183.270	843.281	843.278	3	480.134
			56	08	02	Finantarea externa nerambursabila			1.000				505.497
			70			CHELTUIELI DE CAPITAL			76.100	73.532	73.532		
			71			TITLUL X ACTIVE NEFINANCIARE			76.100	73.532	73.532		
			71	01		Active fixe			76.100	73.532	73.532		
			71	01	30	Alte active fixe (inclusiv reparatii capitale)			76.100	73.532	73.532		
			84			TITLUL XV PLATI EFECTUATE IN ANII PRECEDENTI SI RECUPERATE IN ANUL CURENT							
			85			Titlul XV PLATI EFECTUATE IN ANII PRECEDENTI SI RECUPERATE IN ANUL CURENT			-4.059	-4.059	-4.059		
			85	01		Plati efectuate in anii precedenti si recuperate in anul curent			-4.059	-4.059	-4.059		
			85	01	02	Plati efectuate in anii precedenti si recuperate in anul curent (SD)			-4.059	-4.059	-4.059		
8102			01			COMBUSTIBILI SI ENERGIE		7.465.000	5.485.400	5.242.242	5.192.800	49.352	9.517.498
			55			CHELTUIELI CURENTE		7.000.000	5.210.110	5.184.462	5.135.110	49.352	9.502.498
			55	01		TITLUL VII ALTE TRANSFERURI		7.000.000	5.135.110	5.135.110	5.135.110		9.502.498
			55	01	12	A. Transferuri interne Investitii ale regiilor autonome si societatilor comerciale cu capital de stat		7.000.000	5.210.000	5.135.110	5.135.110		9.502.498
								7.000.000	5.210.000	5.135.110	5.135.110		9.502.498

Capi- tol	Sub- capi- tol	Pa- ra- graf	Gru- pa/ Titlu	Ar- ti- col	Al- ne- at	Denumire indicator	Credite de angajament	Credite bugetare		Angajamente bugetare	Angajamente legale	Plati efectuate	Angajamente legale de platit	Cheltuieli efective
								initiale	definitive					
A						B	1	2	3	4	5	6	7=5-6	8
	56					TITLUL VIII PROIECTE CU FINANTARE DIN FONDURI EXTERNE NERAMBURSABILE (FEN) POSTADERARE				75.000	49.352		49.352	
	56	01				Programa din Fondul European de Dezvoltare Regionala (FEDR)			75.000		49.352		49.352	
	56	01	01			Finantarea nationala*)			75.000		49.352		49.352	
	70					CHELTUIELI DE CAPITAL		465.000	200.400	200.400	57.780	57.780	57.780	15.000
	71					TITLUL X ACTIVE NEFINANCIARE		100.000	200.400	200.400	57.780	57.780	57.780	15.000
	71	01				Active fixe		100.000	200.400	200.400	57.780	57.780	57.780	15.000
	71	01	30			Alte active fixe (inclusiv reparatii capitale)		100.000	200.400	200.400	57.780	57.780	57.780	15.000
	72					TITLUL XI ACTIVE FINANCIARE		365.000						
	72	01				Active financiare		365.000						
	72	01	01			Participare la capitalul social al societatilor comerciale		365.000						
8302						AGRICULTURA, SILVICULTURA, SI VANATOARE		15.690	15.690	15.690	33.758.117	30.595.555	3.162.562	48.474.236
	70					CHELTUIELI DE CAPITAL		15.690	15.690	15.690	6.306.982	6.020.342	286.440	27.559.285
	72					TITLUL XI ACTIVE FINANCIARE		15.690	15.690	15.690	579.165	579.165		12.296.449
	72	01				Active financiare		15.690	15.690	15.690	579.165	579.165		12.296.449
	72	01	01			Participare la capitalul social al societatilor comerciale		15.690	15.690	15.690	579.165	579.165		12.296.449
8402						TRANSPORTURI		47.161.490	48.398.010	48.057.180	33.758.117	30.595.555	3.162.562	48.474.236
	01					CHELTUIELI CURENTE		16.901.560	17.646.960	17.306.125	6.306.982	6.020.342	286.440	27.559.285
	55					TITLUL VII ALTE TRANSFERURI		1.500.000	1.920.000	1.579.165	579.165	579.165		12.296.449
	55	01				A. Transferuri inteme		1.500.000	1.920.000	1.579.165	579.165	579.165		12.296.449

Capi- tol	Sub- tot	Pa- ra- graf	Cru- pa- Titlu	Ar- ti- col	Al- ne- at	Denumire indicator	Credite de angajament	Credite bugetare		Angajamente bugetare	Angajamente legale	Plati efectuate	Angajamente legale de platit	Cheltuieli efective
								2	3					
A						B	1	2	3	4	5	6	7=5-6	8
55	01	12				Investitii ale regiilor autonome si societatilor comerciale cu capital de stat		1.500.000	1.920.000	1.579.165	579.165	579.165		12.296.449
56						TITLUL VIII PROIECTE CU FINANTARE DIN FONDURI EXTERNE NERAMBURSABILE (FEN) POSTADERARE		15.401.560	15.726.960	15.726.960	5.727.817	5.441.377	286.440	15.262.836
56	01					Programe din Fondul European de Dezvoltare Regionala (FEDR)		15.401.560	15.726.960	15.726.960	5.727.817	5.441.377	286.440	15.262.836
56	01	01				Finantarea nationala*)		3.624.600	2.746.670	2.746.670	894.882	608.442	286.440	36.667
56	01	02				Finantarea externa nerambursabila		11.476.960	11.476.960	11.476.960	3.332.630	3.332.630		14.499.180
56	01	03				Cheltuieli neeligibile*)		300.000	1.503.330	1.503.330	1.500.305	1.500.305		726.989
70						CHELTUIELI DE CAPITAL		32.053.630	30.991.290	30.991.290	27.691.370	24.815.248	2.876.122	20.914.951
71						TITLUL X ACTIVE NEFINANCIARE		32.053.630	30.991.290	30.991.290	27.691.370	24.815.248	2.876.122	20.914.951
71	01					Active fixe		32.053.630	30.991.290	30.991.290	27.691.370	24.815.248	2.876.122	20.914.951
71	01	30				Alte active fixe (inclusiv reparatii capitale)		32.053.630	30.991.290	30.991.290	27.691.370	24.815.248	2.876.122	20.914.951
84						TITLUL XV PLATI EFECTUATE IN ANII PRECEDENTI SI RECUPERATE IN ANUL CURENT		-1.793.700	-240.240	-240.235	-240.235	-240.235		
85						Titlul XV PLATI EFECTUATE IN ANII PRECEDENTI SI RECUPERATE IN ANUL CURENT		-1.793.700	-240.240	-240.235	-240.235	-240.235		
85	01					Plati efectuate in anii precedenti si recuperate in anul curent		-1.793.700	-240.240	-240.235	-240.235	-240.235		
85	01	02				Plati efectuate in anii precedenti si recuperate in anul curent (SD)		-1.793.700	-240.240	-240.235	-240.235	-240.235		

CONTUL DE EXECUTIE AL BUGETULUI LOCAL - CHELTUIELI
 SECTIUNEA DE FUNCTIONARE
 31.12.2011

Capi- tol	Sub- capitol	Pa- ra- graf	Gr- pa / Titlu	Ali- ne- at	Denumire indicator	Credite de angajament	Credite bugetare		4	5	6	Angajamente legale de platit	Cheltuieli efective
							initiale	definitive					
A					B	1	2	3	4	5	6	7=5-6	8
5002					TOTAL CHELTUIELI		271.410.530	304.956.850	301.018.363	299.843.997	298.727.546	1.116.451	365.166.824
	01				CHELTUIELI CURENTE		258.436.630	294.150.080	290.447.806	289.273.440	288.125.029	1.148.411	365.166.824
	10				TITLUL I CHELTUIELI DE PERSONAL		104.101.380	106.130.270	105.634.299	105.610.986	105.570.586	40.400	107.747.091
	20				TITLUL II BUNURI SI SERVICII		76.963.970	89.160.230	88.262.458	87.113.405	86.485.922	627.483	87.017.804
	30				TITLUL III DOBANZI		8.461.380	8.461.380	7.900.033	7.900.033	7.900.033		7.888.636
	40				TITLUL IV SUBVENTII		48.200.000	35.685.950	34.845.870	34.845.870	34.669.489	176.381	34.159.552
	50				TITLUL V FONDURI DE REZERVA		1.000.000	12.220					
	51				TITLUL VI TRANSFERURI INTRE UNITATI ALE ADMINISTRATIEI PUBLICE		8.440.200	9.985.400	9.608.932	9.608.932	9.608.932		9.338.750
	55				TITLUL VII ALTE TRANSFERURI		7.399.700	32.066.000	32.066.000	32.066.000	32.066.000		32.066.000
	57				TITLUL VIII ASISTENTA SOCIALA		3.870.000	7.936.960	7.623.282	7.623.282	7.335.768	287.514	6.850.045
	59				TITLUL IX ALTE CHELTUIELI		14.809.920	4.711.670	4.506.932	4.504.932	4.488.299	16.633	80.098.946
	79				OPERATIUNI FINANCIARE		14.809.920	14.800.920	14.647.318	14.647.318	14.647.318		
	81				TITLUL XIV RAMBURSARI DE CREDITE		14.809.920	14.800.920	14.647.318	14.647.318	14.647.318		
	84				PLATI EFECTUATE IN ANII PRECEDENTI SI RECUPERATE IN ANUL CURENT		-1.827.020	-3.994.150	-4.076.761	-4.076.761	-4.044.801	-31.960	
	85				Titlul XV PLATI EFECTUATE IN ANII PRECEDENTI SI RECUPERATE IN ANUL CURENT		-1.827.020	-3.994.150	-4.076.761	-4.076.761	-4.044.801	-31.960	
5100	02				Partea I-a SERVICII PUBLICE GENERALE		26.378.280	26.300.660	25.523.466	25.505.402	25.431.079	74.323	25.667.679
5102					AUTORITATI PUBLICE SI ACTIUNI EXTERNE		14.684.200	15.600.360	15.490.366	15.472.302	15.399.082	73.220	15.956.027
	01				CHELTUIELI CURENTE		14.757.000	15.715.630	15.606.012	15.587.948	15.514.728	73.220	15.956.027
	10				TITLUL I CHELTUIELI DE PERSONAL		8.757.000	8.414.200	8.401.531	8.399.804	8.399.804		8.780.201
	10	01			Cheltuieli salariale in bani		6.920.000	6.711.000	6.701.114	6.701.114	6.701.114		7.003.957
	10	01	01		Salarii de baza		5.972.000	5.497.000	5.496.033	5.496.033	5.496.033		5.753.218
	10	01	06		Alte sporuri		129.000	216.000	215.400	215.400	215.400		228.928

Capi- tol	Sub- capitol	Pa- ra- graf	Cru- pa / Titlu	Ali- ne- at	Denumire indicator	Credite de angajament	Credite bugetare		Angajamente bugetare	Angajamente legale	Plati efectuate	Angajamente legale de platit	Cheltuieli efective		
							initiale	definitive							
A				B				1	2	3	4	5	6	7=5-6	8
10	01	12			Indemnizatii platite unor persoane din afara unitatii		349.000	351.000	350.785	350.785	350.785	350.785	317.237		
10	01	13			Indemnizatii de delegare		30.000	30.000	26.241	26.241	26.241	26.241	27.473		
10	01	30			Alte drepturi salariale in bani		440.000	617.000	612.655	612.655	612.655	612.655	677.101		
10	03				Contributii		1.837.000	1.703.200	1.700.417	1.698.690	1.698.690	1.698.690	1.776.244		
10	03	01			Contributii de asigurari sociale de stat		1.371.700	1.313.900	1.312.790	1.311.869	1.311.869	1.311.869	1.376.407		
10	03	02			Contributii de asigurari de somaj		35.800	31.800	31.409	31.409	31.409	31.409	33.344		
10	03	03			Contributii de asigurari sociale de sanatate		361.000	347.000	345.945	345.945	345.945	345.945	356.626		
10	03	04			Contributii de asigurari pentru accidente de munca si boli profesionale		9.500	10.500	10.273	9.467	9.467	9.467	9.867		
10	03	06			Contributii pentru concedii si indemnizatii		59.000								
20					TITLUL II BUNURI SI SERVICII		6.000.000	7.301.430	7.204.481	7.188.144	7.114.924	73.220	7.175.826		
20	01				Bunuri si servicii		2.579.480	3.358.510	3.295.859	3.285.590	3.220.134	65.456	3.532.381		
20	01	01			Furnituri de birou		140.000	158.280	158.280	158.280	155.438	2.842	168.981		
20	01	02			Materiale pentru curatenie		40.000	45.000	39.749	38.550	38.447	103	38.470		
20	01	03			Inchizit, iluminat si forta motrica		420.000	472.000	461.493	461.493	440.196	21.297	445.496		
20	01	04			Apa, canal si salubritate		51.600	37.200	37.121	37.121	37.121		39.185		
20	01	08			Posta, telecomunicatii, radio, tv, internet		440.100	460.100	455.703	446.633	430.224	16.409	465.816		
20	01	30			Alte bunuri si servicii pentru intretinere si functionare		1.487.780	2.185.930	2.143.513	2.143.513	2.118.708	24.805	2.374.433		
20	02				Reparatii curente			24.000	24.000	24.000	24.000		24.000		
20	05				Bunuri de natura obiectelor de inventar		30.500	189.900	187.481	187.382	187.382		2.165		

Capi- tol	Sub- capit- ol	Pa- ra- graf	Gru- pa / Titlu	Ar- ti- col	Ali- ne- at	Denumire indicator	Credite de angajament	Credite bugetare		Angajamente bugetare	Angajamente legale	Plati efectuate	Angajamente legale de platit	Cheltuieli efective
								2	3					
A						B	1	2	3	4	5	6	7=5-6	8
	20	05	01			Uniforme si echipament								620
	20	05	30			Alte obiecte de inventar		30.300	189.900	187.481	187.382	187.382		1.545
	20	06				Deplasari, detasari, transferari		85.000	135.000	115.935	115.935	115.935		119.070
	20	06	01			Deplasari interne, detasari, transferari		55.000	109.000	90.755	90.755	90.755		91.512
	20	06	02			Deplasari in strainatate		30.000	26.000	25.180	25.180	25.180		27.558
	20	11				Carti, publicatii si materiale documentare		30.000	23.800	23.491	23.491	23.491		26.016
	20	13				Pregatire profesionala		15.000	10.000	5.464	5.464	5.464		5.464
	20	14				Protectia muncii		4.500	4.500	4.425	4.425	4.271	154	4.271
	20	30				Alte cheltuieli		3.255.720	3.555.720	3.547.826	3.541.857	3.534.247	7.610	3.462.459
	20	30	02			Protocol si reprezentare		50.000	135.000	130.082	129.878	125.978	3.900	152.724
	20	30	30			Alte cheltuieli cu bunuri si servicii		3.205.720	3.420.720	3.417.744	3.411.979	3.408.269	3.710	3.309.735
	84					PLATI EFECTUATE IN ANII PRECEDENTI SI RECUPERATE IN ANUL CURENT		-72.800	-115.270	-115.646	-115.646	-115.646		
	85					Titlul XV PLATI EFECTUATE IN ANII PRECEDENTI SI RECUPERATE		-72.800	-115.270	-115.646	-115.646	-115.646		
	85	01				PLATI EFECTUATE IN ANII PRECEDENTI SI RECUPERATE IN ANUL CURENT		-72.800	-115.270	-115.646	-115.646	-115.646		
	85	01	01			PLATI efectuate in anii precedenti si recuperate in anul curent		-72.800	-115.270	-115.646	-115.646	-115.646		
	85	01	01			PLATI efectuate in anii precedenti si recuperate in anul curent (SF)		-72.800	-115.270	-115.646	-115.646	-115.646		
5402						ALTE SERVICII PUBLICE GENERALE		2.495.000	1.497.220	1.430.066	1.430.066	1.428.963	1.103	1.103.840
	01					CHELTUIELI CURENTE		2.495.000	1.497.220	1.430.066	1.430.066	1.428.963	1.103	1.103.840
	10					TITLUL I CHELTUIELI DE PERSONAL		735.000	702.000	694.770	694.770	694.770		669.946
	10	01				Cheltuieli salariale in bani		577.000	558.000	556.688	556.688	556.688		534.614
	10	01	01			Salarii de baza		426.000	456.000	455.117	455.117	455.117		481.128

Capi- tol	Sub- cap- tol	Pa- ra- grat	Gru- pa/ Titlu	At- ti- col	Al- ne- at	Denumire indicator	Credite de angajament	Credite bugetare			Angajamente legale	Plafii efectuate	Angajamente legale de plafii	Cheltuieli efective
								2	3	4				
A						B	1	2	3	4	5	6	7=5-6	8
	10	01	30			Alte drepturi salariale in bani		151.000	102.000	101.571	101.571	101.571	53.486	
	10	03				Contributii		158.000	144.000	138.082	138.082	138.082	135.332	
	10	03	01			Contributii de asigurari sociale de stat		120.000	109.000	108.570	108.570	108.570	104.477	
	10	03	02			Contributii de asigurari de somaj		3.100	3.100	2.539	2.539	2.539	2.433	
	10	03	03			Contributii de asigurari sociale de sanatate		29.500	26.500	26.189	26.189	26.189	27.603	
	10	03	04			Contributii de asigurari pentru accidente de munca si boli profesionale		900	900	784	784	784	819	
	10	03	06			Contributii pentru concedii si indenizati		4.500	4.500	4.500	4.500	4.500		
	20					TITLUL II BUNURI SI SERVICII		450.000	473.000	463.047	463.047	463.047	433.894	
	20	01				Bunuri si servicii		110.000	116.280	113.551	113.551	112.508	92.041	
	20	01	01			Furnituri de birou		18.000	18.000	17.383	17.383	17.383	1.816	
	20	01	03			Incalziti, iluminat si forta motrica		2.000	2.000	1.350	1.350	1.318	13.753	
	20	01	04			Apa, canal si salubritate		55.000	53.000	51.538	51.538	50.803	806	
	20	01	08			Posta, telecomunicatii, radio, tv, internet		35.000	43.280	43.280	43.280	43.004	38.540	
	20	01	30			Alte bunuri si servicii pentru intretinere si functionare		18.720	18.720	17.789	17.789	17.789	37.126	
	20	05	30			Bunuri de natura obiectelor de inventar		18.720	18.720	17.789	17.789	17.789		
	20	05	30			Alte obiecte de inventar		340.000	338.000	331.707	331.707	331.647	341.853	
	20	30	30			Alte cheltuieli		340.000	338.000	331.707	331.707	331.647	341.853	
	20	30	30			Alte cheltuieli cu bunuri si servicii		1.000.000	12.220				60	
	50					TITLUL V FONDURI DE REZERVA							60	
	50	04				Fond de rezerva bugetara la dispozitia							60	

Capi- tol	Sub- capi- tol	Pa- ra- graf	Gr- pa / Titlu	Ar- ti- col	Al- ne- at	Denumire indicator	Credite de angajament	Credite bugetare		Angajamente bugetare	Angajamente legale	Plati efectuate	Angajamente legale de platit	Cheltuieli efective
								2	3					
A						B	1	2	3	4	5	6	7=5-6	8
						autoritatilor locale		1.000.000	12.220					
	51					TITLUL VI TRANSFERURI INTRE UNITATI ALE ADMINISTRATIEI PUBLICE		310.000	310.000	272.249	272.249	272.249		
	51	01				Transferuri curente		310.000	310.000	272.249	272.249	272.249		
	51	01	01			Transferuri catre institutiile publice		310.000	310.000	272.249	272.249	272.249		
5502						TRANZACTII PRIVIND DATORIA PUBLICA SI IMPRUMUTURI		9.199.080	9.199.080	8.599.447	8.599.447	8.599.447		8.604.225
	01					CHELTUIELI CURENTE		9.199.080	9.199.080	8.599.447	8.599.447	8.599.447		8.604.225
	20	24				TITLUL II BUNURI SI SERVICII		737.700	737.700	699.414	699.414	699.414		715.589
	20	24				Comisioane si alte costuri aferente imprumuturilor		737.700	737.700	699.414	699.414	699.414		715.589
	20	24	02			Comisioane si alte costuri aferente imprumuturilor interne		737.700	737.700	699.414	699.414	699.414		715.589
	30					TITLUL III DOBANZI		8.461.380	8.461.380	7.900.033	7.900.033	7.900.033		7.888.636
	30	01				Dobanzi aferente datoriei publice interne		8.461.380	8.461.380	7.900.033	7.900.033	7.900.033		7.888.636
	30	01	01			Dobanzi aferente datoriei publice interne directe		8.461.380	8.461.380	7.900.033	7.900.033	7.900.033		7.888.636
5602						TRANSFERURI CU CARACTER GENERAL INTRE DIFERITE NIVELE ALE ADMINISTRATIEI								
	01					CHELTUIELI CURENTE			4.000	3.587	3.587	3.587		3.587
	51					TITLUL VI TRANSFERURI INTRE UNITATI ALE ADMINISTRATIEI PUBLICE			4.000	3.587	3.587	3.587		3.587
	51	01				Transferuri curente			4.000	3.587	3.587	3.587		3.587
	51	01	31			Transferuri privind contributi de sanatate pentru persoane beneficiare de ajutor social			4.000	3.587	3.587	3.587		3.587

Capi- tol	Sub- capitol	Pa- ra- graf	Gru- pa / Titlu	Ar- ti- col	Ali- ne- at	Denumire indicator	Credite de angajament	Credite bugetare		Angajamente bugetare	Angajamente legale	Plati efectuate	Angajamente legale de platit	Cheltuieli efective
								initiale	definitive					
A						B	1	2	3	4	5	6	7=5-6	8
6000	02					Partea II-a APARARE, ORDINE PUBLICA SI SIGURANTA NATIONALA		2.277.100	2.572.690	2.357.119	2.353.271	2.353.271	7=5-6	8
6102			01			ORDINE PUBLICA SI SIGURANTA NATIONALA CHELTUIELI CURENTE		2.277.100	2.572.690	2.357.119	2.353.271	2.353.271		2.353.678
			20			TITLUL II BUNURI SI SERVICII		2.277.100	2.574.000	2.358.425	2.354.577	2.354.577		2.353.678
			20	01		Bunuri si servicii		10.000	13.180	13.177	9.329	9.329		8.429
			20	01	30	Alte bunuri si servicii pentru intretinere si functionare		10.000	10.000	10.000	6.152	6.152		6.152
			20	05		Bunuri de natura obiectelor de inventar		10.000	10.000	10.000	6.152	6.152		6.152
			20	05	30	Alte obiecte de inventar		3.180	3.180	3.177	3.177	3.177		2.277
			51			TITLUL VI TRANSFERURI INTRE UNITATI ALE ADMINISTRATIEI PUBLICE		3.180	3.180	3.177	3.177	3.177		2.277
			51	01		Transferuri curente		2.267.100	2.560.820	2.345.248	2.345.248	2.345.248		2.345.249
			51	01	01	Transferuri catre institutiile publice		2.267.100	2.560.820	2.345.248	2.345.248	2.345.248		2.345.249
			84			PLATI EFECTUATE IN ANII PRECEDENTI SI RECUPERATE IN ANUL CURENT		2.267.100	2.560.820	2.345.248	2.345.248	2.345.248		2.345.249
			85			Titlul XV PLATI EFECTUATE IN ANII PRECEDENTI SI RECUPERATE IN ANUL CURENT			-1.310	-1.306	-1.306	-1.306		2.345.249
			85	01		Plati efectuate in anii precedenti si recuperate in anul curent			-1.310	-1.306	-1.306	-1.306		2.345.249
			85	01	01	Plati efectuate in anii precedenti si recuperate in anul curent (SF)			-1.310	-1.306	-1.306	-1.306		2.345.249
6500	02					Partea III-a CHELTUIELI SOCIAL-CULTURALE IN VATAMANT		132.676.940	140.777.890	139.235.165	138.426.242	137.689.282	736.960	214.809.120
6502						CHELTUIELI CURENTE		93.763.080	99.808.930	99.332.345	99.158.527	98.836.618	321.909	176.388.514
			01					93.763.080	100.011.640	99.535.041	99.361.223	99.039.314	321.909	176.388.514

Capi- tol	Sub- cap- tol	Pa- ra- graf	Gru- pa/ Titlu	Ali- ne- at	Denumire indicator	Credite de angajament	Credite bugetare		Angajamente bugetare	Angajamente legale	Plati efectuate	Angajamente legale de platit	Cheltuieli efective
							2	3					
A					B	1	2	3	4	5	6	7=5-6	8
10					TITLUL I CHELTUIELI DE PERSONAL		79.483.080	82.225.080	81.946.715	81.935.099	81.935.099	7=5-6	83.998.024
10	01				Cheltuieli salariale in bani		62.031.570	64.152.260	63.912.743	63.901.136	63.901.136		65.875.083
10	01	01			Salarii de baza		55.905.120	58.845.040	58.641.774	58.630.444	58.630.444		60.695.484
10	01	05			Sporuri pentru conditii de munca		318.350	248.270	224.548	224.381	224.381		221.875
10	01	06			Alte sporuri		1.266.870	929.870	923.721	923.716	923.716		906.458
10	01	10			Fond pentru posturi ocupate prin cumul		260.390	198.100	197.224	197.124	197.124		168.563
10	01	11			Fond aferent platii cu ora		3.106.520	2.996.010	2.994.854	2.994.849	2.994.849		2.976.924
10	01	12			Indemnizatii platite unor persoane din afara unitatii		21.640	38.170	38.167	38.167	38.167		41.741
10	01	30			Alte drepturi salariale in bani		1.152.680	896.800	892.455	892.455	892.455		864.038
10	03				Contributii		17.451.510	18.072.820	18.033.972	18.033.963	18.033.963		18.122.941
10	03	01			Contributii de asigurari sociale de stat		13.103.710	13.636.010	13.627.784	13.627.784	13.627.784		13.773.407
10	03	02			Contributii de asigurari de somaj		355.560	329.170	322.238	322.238	322.238		322.968
10	03	03			Contributii de asigurari sociale de sanatate		3.309.990	3.399.890	3.398.282	3.398.278	3.398.278		3.423.511
10	03	04			Contributii de asigurari pentru accidente de munca si boli profesionale		190.420	149.180	146.161	146.156	146.156		143.110
10	03	06			Contributii pentru concedii si indemnizatii		491.830	559.380	559.507	559.507	559.507		459.945
20					TITLUL II BUNURI SI SERVICII		14.040.000	15.924.570	15.906.570	15.744.368	15.709.973	34.395	16.240.738
20	01				Bunuri si servicii		11.737.030	13.264.400	13.263.345	13.115.817	13.104.832	10.985	12.780.415
20	01	01			Furnituri de birou		276.780	237.910	237.900	237.900	237.900		237.085
20	01	02			Material pentru curatenie		523.580	444.650	444.548	444.548	444.548		466.644
20	01	03			Incalzit, iluminat si forta motrica		7.850.000	9.201.340	9.201.340	9.084.055	9.084.055		8.771.629
20	01	04			Apa, canal si salubritate		1.165.000	1.410.000	1.410.000	1.379.757	1.379.757		1.323.213

Capi- tot	Sub- tot	Pa- ra- graf	Gru- pa / Titlu	Al- ne- at	Denumire indicator	Credite de angajament	Credite bugetare		Angajamente legale	Plati efectuate	Angajamente legale de platit	Cheltuieli efective	
							2	3					
A						1	2	3	4	5	6	7=5-6	8
					B								
	20	01	08		Posta, telecomunicatii, radio, tv, internet	422.470	341.210	341.163	341.163	341.163		340.206	
	20	01	09		Materiale si prestari de servicii cu caracter functional	290.250	295.450	295.407	295.407	295.407		277.686	
	20	01	30		Alte bunuri si servicii pentru intretinere si functionare	1.208.950	1.333.840	1.332.987	1.332.987	1.332.987	10.985	1.343.952	
	20	02			Reparatii curente	1.493.000	1.625.000	1.610.000	1.595.326	1.571.916	23.410	1.590.541	
	20	03			Hrana	500	370	366	366	366		855.957	
	20	03	01		Hrana pentru oameni	500	370	366	366	366		855.957	
	20	04			Medicamente si materiale sanitare	16.900	7.230	7.230	7.230	7.230		7.230	
	20	04	01		Medicamente	16.900	6.700	6.700	6.700	6.700		6.700	
	20	04	02		Materiale sanitare		530	530	530	530		530	
	20	05			Bunuri de natura obiectelor de inventar	207.030	467.100	467.077	467.077	467.077		466.333	
	20	05	03		Lenjerie si accesorii de pat		24.860	24.860	24.860	24.860		24.860	
	20	05	30		Alte obiecte de inventar	207.030	442.240	442.217	442.217	442.217		466.333	
	20	11			Carti, publicatii si materiale documentare	50.400	32.260	32.257	32.257	32.257		5.529	
	20	13			Pregatire profesionala	9.000	1.600	1.600	1.600	1.600		1.600	
	20	14			Protectia muncii	6.600	5.080	5.080	5.080	5.080		5.085	
	20	30			Alte cheltuieli	519.540	521.530	519.615	519.615	519.615		528.048	
	20	30	30		Alte cheltuieli cu bunuri si servicii	519.540	521.530	519.615	519.615	519.615		528.048	
	51				TITLUL VI TRANSFERURI INTRE UNITATI ALE ADMINISTRATIEI PUBLICE	40.000	228.730	228.694	228.694	228.694		228.694	
	51	01			Transferuri curente	40.000	228.730	228.694	228.694	228.694		228.694	
	51	01	01		Transferuri catre institutiile publice	40.000	228.730	228.694	228.694	228.694		228.694	
	57				TITLUL VIII ASISTENTA SOCIALA		1.633.260	1.453.062	1.453.062	1.165.548	287.514	309.711	

Capi- tol	Sub- cap- tol	Pa- ra- graf	Gru- pa / Titlu	Ar- ti- col	Abi- ne- at	Denumire indicator	Credite de angajament	Credite bugetare		Angajamente bugetare	Angajamente legale	Plati efectuate	Angajamente legale de plati	Cheltuieli efective
								initiale	definitive					
A						B	1	2	3	4	5	6	7=5-6	8
						Ajutoare sociale			1.633.260	1.453.062	1.453.062	1.165.548	287.514	309.711
	57	02				Ajutoare sociale in natura			1.633.260	1.453.062	1.453.062	1.165.548	287.514	309.711
	59					TITLUL IX ALTE CHELTUIELI		200.000						
	59	01				Burse		200.000						
	59	25				Sume aferente platii crancilor salariale								75.611.347
	84					PLATI EFECTUATE IN ANII PRECEDENTI SI RECUPERATE IN ANUL CURENT			-202.710	-202.696	-202.696	-202.696		75.611.347
	85					Titlul XV PLATI EFECTUATE IN ANII PRECEDENTI SI RECUPERATE IN ANUL CURENT			-202.710	-202.696	-202.696	-202.696		
	85	01				Plati efectuate in anii precedenti si recuperate in anul curent			-202.710	-202.696	-202.696	-202.696		
	85	01	01			Plati efectuate in anii precedenti si recuperate in anul curent (SF)			-202.710	-202.696	-202.696	-202.696		
6602						SANATATE		2.999.000	2.925.760	2.739.873	2.739.602	2.739.602		2.806.488
	01					CHELTUIELI CURENTE		2.999.000	2.961.040	2.775.154	2.774.883	2.774.883		2.806.488
	10					TITLUL I CHELTUIELI DE PERSONAL		2.385.000	2.207.690	2.207.663	2.207.663	2.207.663		2.222.987
	10	01				Cheltuieli salariale in bani		1.865.000	1.731.580	1.731.568	1.731.568	1.731.568		1.741.598
	10	01	01			Salarii de baza		1.440.000	1.403.570	1.403.562	1.403.562	1.403.562		1.414.106
	10	01	05			Sporuri pentru conditii de munca		175.000	146.300	146.300	146.300	146.300		147.506
	10	01	30			Alte drepturi salariale in bani		250.000	181.710	181.706	181.706	181.706		179.986
	10	03				Contributii		520.000	476.110	476.095	476.095	476.095		481.389
	10	03	01			Contributii de asigurari sociale de stat		389.000	360.620	360.619	360.619	360.619		364.685
	10	03	02			Contributii de asigurari de somaj		9.000	8.620	8.616	8.616	8.616		8.708

Capi- tol	Sub- capi- tol	Pa- ra- graf	Gru- pa / Titlu	Al- ti- col	AH- ne- at	Denumire indicator	Credite de angajament	Credite bugetare		Angajamente bugetare	Angajamente legale	Plati efectuate	Angajamente legale de platit	Cheltuieli efective
								2	3					
A						B	1	2	3	4	5	6	7=5-6	8
	10	03	03			Contributii de asigurari sociale de sanatate		103.000	89.610	89.608	89.608	89.608	89.608	90.564
	10	03	04			Contributii de asigurari pentru accidente de munca si boli profesionale		3.000	2.600	2.599	2.599	2.599	2.599	2.628
	10	03	06			Contributii pentru concedii si indemnizatii		16.000	14.660	14.653	14.653	14.653	14.653	14.804
	20					TITLUL II BUNURI SI SERVICII		597.000	463.670	392.376	392.105	392.105	392.105	408.376
	20	01				Bunuri si servicii		50.000	142.990	72.042	72.042	72.042	72.042	74.061
	20	01	08			Posta, telecomunicatii, radio, tv, internet		3.900	4.100	4.005	4.005	4.005	4.005	4.076
	20	01	30			Alte bunuri si servicii pentru intretinere si functionare		46.100	138.890	68.037	68.037	68.037	68.037	69.985
	20	02				Reparatii curente		50.000	273.000	273.000	272.729	272.729	272.729	287.209
	20	04				Medicamente si materiale sanitare		395.000	24.630	24.619	24.619	24.619	24.619	24.619
	20	04	01			Medicamente		295.000	11.030	11.022	11.022	11.022	11.022	11.022
	20	04	02			Materiale sanitare		100.000	13.600	13.597	13.597	13.597	13.597	13.597
	20	05				Bunuri de natura obiectelor de inventar			9.500	9.500	9.500	9.500	9.500	9.174
	20	05	30			Alte obiecte de inventar			9.500	9.500	9.500	9.500	9.500	9.174
	20	30				Alte cheltuieli		12.000	13.550	13.215	13.215	13.215	13.215	13.313
	20	30	30			Alte cheltuieli cu bunuri si servicii		12.000	13.550	13.215	13.215	13.215	13.215	13.313
	51					TITLUL VI TRANSFERURI INTRE UNITATI ALE ADMINISTRATIEI PUBLICE		80.000	244.500	134.025	134.025	134.025	134.025	134.025
	51	01				Transferuri curente		80.000	244.500	134.025	134.025	134.025	134.025	134.025
	51	01	03			Actiuni de sanatate			135.000	134.025	134.025	134.025	134.025	134.025
	51	01	46			Transferuri din bugetele locale pentru finantarea cheltuielilor curente din								

Capi- tot	Sub- capit- tot	Pa- ra- graf	Gru- pa / Titlu col	Ali- ne- at	Denumire indicator	Credite de angajament	Credite bugetare		Angajamente bugetare	Angajamente legale	Plati efectuate	Angajamente legale de plati	Cachetuieli efective			
							initiale	definitive								
A				B				1	2	3	4	5	6	7=5-6	8	
					domeniul sanatatii											
			57		TITLUL VIII ASISTENTA SOCIALA		80.000	199.500	35.000	35.000	35.000	35.000	35.010			
			57	02	Ajutoare sociale		27.000	35.000	35.000	35.000	35.000	35.000	35.010			
			57	02	Ajutoare sociale in numerar		27.000	35.000	35.000	35.000	35.000	35.000	35.010			
			59		TITLUL IX ALTE CHELTUIELI			10.180	6.090	6.090	6.090	6.090	6.090			
			59	11	Asociatii si fundatii			10.180	6.090	6.090	6.090	6.090	6.090			
			84		PLATI EFECTUATE IN ANII PRECEDENTI SI RECUPERATE IN ANUL CURENT			-35.280	-35.281	-35.281	-35.281	-35.281	6.090			
			85		Titlul XV PLATI EFECTUATE IN ANII PRECEDENTI SI RECUPERATE IN ANUL CURENT			-35.280	-35.281	-35.281	-35.281	-35.281	6.090			
			85	01	Plati efectuate in anii precedenti si recuperate in anul curent			-35.280	-35.281	-35.281	-35.281	-35.281	6.090			
			85	01	Plati efectuate in anii precedenti si recuperate in anul curent (SF)			-35.280	-35.281	-35.281	-35.281	-35.281	6.090			
6702			01		CULTURA, RECREBRE SI RELIGIE CHELTUIELI CURENTE		15.103.210	17.733.360	17.685.381	17.053.538	16.686.347	367.191	16.332.824			
			20		TITLUL II BUNURI SI SERVICII		15.328.370	17.990.480	17.974.449	17.342.606	16.943.455	399.151	16.332.824			
			20	01	Bunuri si servicii		7.837.270	8.708.630	8.708.620	8.078.777	7.691.073	387.704	7.081.142			
			20	01	Materiale pentru curatenie		7.725.270	7.889.770	7.889.769	7.362.950	6.875.274	387.676	6.674.017			
			20	01	Incalzit, iluminat si forta motrica		47.000	53.500	53.500	52.206	52.206	52.206	50.450			
			20	01	Apa, canal si salubritate		1.065.000	1.219.000	1.219.000	1.218.150	1.218.150	1.218.150	1.048.127			
			20	01	Posta, telecomunicatii, radio, tv, internet		191.000	255.000	255.000	254.381	254.381	254.381	223.123			
			20	01	Materiale si prestari de servicii cu caracter functional		16.000	12.000	12.000	11.277	11.277	11.277	8.774			
							44.000	80.000	80.000	79.112	79.112	79.112	79.016			

Capi- toi	Sub- capi- toi	Pa- ra- gra- ful	Gru- pa / Titlu	Ar- ti- col	Ali- ne- at	Denumire indicator	Credite de angajament	Credite bugetare		Angajamente bugetare	Angajamente legale	Plati efectuate	Angajamente legale de platit	Cheltuieli efective	
								2	3						
A							1	2	3	4	5	6	7=5-6	8	
B															
20	01	30				Alte bunuri si servicii pentru intretinere si functionare		6.362.270	6.270.270	6.270.269	5.647.824	5.260.148	387.676	5.264.527	
20	02					Reparatii curente		61.000	360.000	360.000	359.140	359.140		320.032	
20	05					Bunuri de natura obiectelor de inventar		9.000	390.060	390.051	389.196	389.184	12	31.533	
20	05	30				Alte obiecte de inventar		9.000	390.060	390.051	389.196	389.184	12	31.533	
20	30					Alte cheltuieli		42.000	68.800	68.800	67.491	67.475	16	55.560	
20	30	30				Alte cheltuieli cu bunuri si servicii		42.000	68.800	68.800	67.491	67.475	16	55.560	
51						TITLUL VI TRANSFERURI INTRE UNITATI ALE ADMINISTRATIEI PUBLICE		5.696.100	6.590.350	6.584.329	6.584.329	6.584.329		6.584.329	
51	01					Transferuri curente		5.696.100	6.590.350	6.584.329	6.584.329	6.584.329		6.584.329	
51	01	01				Transferuri catre institutiile publice		5.696.100	6.590.350	6.584.329	6.584.329	6.584.329		6.584.329	
59						TITLUL IX ALTE CHELTUIELI		1.795.000	2.691.500	2.681.500	2.679.500	2.668.053	11.447	2.667.353	
59	11					Asociatii si fundatii		1.735.000	1.720.000	1.720.000	1.720.000	1.720.000		1.720.000	
59	12					Sustinerea cultelor		60.000	62.000	52.000	52.000	52.000		52.000	
59	22					Actiuni cu caracter stiintific si social-cultural			909.500	909.500	907.500	896.053	11.447	895.353	
84						PLATI EFECTUATE IN ANII PRECEDENTI SI RECUPERATE IN ANUL CURENT		-225.160	-257.120	-289.068	-289.068	-257.108	-31.960		
85						Titlul XV PLATI EFECTUATE IN ANII PRECEDENTI SI RECUPERATE IN ANUL CURENT		-225.160	-257.120	-289.068	-289.068	-257.108	-31.960		
85	01					Plati efectuate in anii precedenti si recuperate in anul curent		-225.160	-257.120	-289.068	-289.068	-257.108	-31.960		
85	01	01				Plati efectuate in anii precedenti si recuperate in anul curent (SF)		-225.160	-257.120	-289.068	-289.068	-257.108	-31.960		
ASIGURARI SI ASISTENTA SOCIALA								20.811.650	20.309.840	19.477.566	19.474.575	19.426.715	47.860	19.281.294	

Capi- tol	Sub- capit- ol	Pa- ra- graf	Gru- pa / Titlu col	Ali- ne- at	Denumire indicator	Credite de angajament	Credite bugetare		Angajamente bugetare	Angajamente legale	Plati efectuate	Angajamente legale de platit	Cheltuieli efective
							initiale	definitive					
A					B	I	2	3	4	5	6	7=5-6	8
					internat		61.000	59.000	50.541	50.541	-9.418	1.123	52.561
20	01	09			Materiale si prestari de servicii cu caracter functional		25.000	53.000	46.231	46.231	46.041	190	48.243
20	01	30			Alte bunuri si servicii pentru intretinere si functionare		514.000	584.000	446.192	446.192	437.975	8.217	373.689
20	02				Reparatii curente		23.000	21.000	16.766	14.361	12.408	1.953	12.478
20	03				Hrana		420.000	612.000	426.563	426.563	425.921	642	434.531
20	03	01			Hrana pentru oameni		420.000	612.000	426.563	426.563	425.921	642	434.531
20	04				Medicamente si materiale sanitare		2.000	3.000	1.394	1.394	1.394		1.394
20	04	01			Medicamente		1.000	1.000	424	424	424		424
20	04	02			Materiale sanitare		1.000	2.000	970	970	970		970
20	05				Bunuri de natura obiectelor de inventar		8.500	267.500	171.277	171.277	171.067	210	34.032
20	05	03			Lenjerie si accesorii de pat		1.000	40.000	21.363	21.363	21.363		554
20	05	30			Alte obiecte de inventar		7.500	227.500	149.914	149.914	149.704	210	33.478
20	06				Deplasari, detasari, transferari		1.000	7.000	5.334	5.334	5.334		5.334
20	06	01			Deplasari interne, detasari, transferari		1.000	3.000	2.058	2.058	2.058		2.058
20	06	02			Deplasari in strainatate			4.000	3.276	3.276	3.276		3.276
20	11				Carti, publicatii si materiale documentare		3.000	3.000	2.974	2.974	2.974		2.974
20	12				Consultanta si expertiza		1.000	1.000	5.692	5.692	5.692		5.692
20	13				Pregatire profesionala		6.000	9.000	5.93	5.93	5.93		5.93
20	14				Protectia muncii		2.000	2.000	2.567.250	2.567.250	2.564.961	2.289	2.624.122
20	30				Alte cheltuieli		2.553.000	2.594.900	2.567.250	2.567.250	2.564.961	2.289	2.624.122
20	30	30			Alte cheltuieli cu bunuri si servicii		2.553.000	2.594.900	2.567.250	2.567.250	2.564.961	2.289	2.624.122
51					TITLUL VI TRANSFERURI INTRE UNITATI ALE ADMINISTRATIEI PUBLICE		47.000	47.000	40.800	40.800	40.800		42.866

Capi- tol	Sub- cap- tol	Pa- ra- graf	Gru- pa / Titlu	Ar- ti- col	Al- ne- at	Denumire indicator	Credite de angajament	Credite bugetare		Angajamente bugetare	Angajamente legale	Plati efectuate	Angajamente legale de platit	Cheltuieli efective
								2	3					
A						B	1	2	3	4	5	6	7=5-6	8
	51	01				Transferiri curente		-47.000	47.000	40.800	40.800	-40.800	40.800	42.866
	51	01	01			Transferiri catre institutiile publice		-47.000	47.000	40.800	40.800	-40.800	40.800	42.866
	57					TITLUL VIII ASISTENTA SOCIALA		7.372.700	6.268.700	6.135.220	6.135.220	6.135.220	6.135.220	6.505.324
	57	02				Ajutoare sociale		7.372.700	6.268.700	6.135.220	6.135.220	6.135.220	6.135.220	6.505.324
	57	02	01			Ajutoare sociale in numerar		7.372.700	6.268.700	6.135.220	6.135.220	6.135.220	6.135.220	6.505.324
	59					TITLUL IX ALTE CHELTUIELI		300.000	300.000	298.905	298.905	298.905	298.905	298.905
	59	11				Asociatii si fundatii		300.000	300.000	298.905	298.905	298.905	298.905	298.905
	84					PLATI EFECTUATE IN ANII PRECEDENTI SI RECUPERATE IN ANUL CURENT		-1.170	-7.980	-8.743	-8.743	-8.743	-8.743	
	85					Titlul XV PLATI EFECTUATE IN ANII PRECEDENTI SI RECUPERATE IN ANUL CURENT		-1.170	-7.980	-8.743	-8.743	-8.743	-8.743	
	85	01				Plati efectuate in anii precedenti si recuperate in anul curent		-1.170	-7.980	-8.743	-8.743	-8.743	-8.743	
	85	01	01			Plati efectuate in anii precedenti si recuperate in anul curent (SF)		-1.170	-7.980	-8.743	-8.743	-8.743	-8.743	
7000	02					Partea IV-a SERVICII SI DEZVOLTARE PUBLICA, LOCUINTE, MEDIU SI APE		28.077.290	35.428.620	34.648.337	34.304.806	34.071.614	233.192	34.867.225
7002						LOCUINTE, SERVICII SI DEZVOLTARE PUBLICA CHELTUIELI CURENTE		18.077.290	21.691.398	20.915.866	20.883.288	20.650.098	233.190	21.952.652
	01					TITLUL I CHELTUIELI DE PERSONAL		19.605.180	23.227.220	22.462.211	22.429.633	22.196.443	233.190	21.952.652
	10					Cheltuieli salariale in bani		3.630.180	3.470.180	3.470.180	3.460.210	3.450.839	9.371	3.603.383
	10	01				Salarii de baza		2.877.590	2.736.000	2.736.000	2.727.959	2.723.049	4.910	2.841.872
	10	01	01			Indemnizatii platite unor persoane din afara unitatii		2.673.590	2.409.000	2.409.000	2.408.350	2.407.249	1.101	2.523.518
	10	01	13			Indemnizatii de delegare		4.000	4.000	4.000	359	359	3	-861
								4.000	4.000	4.000	250	247		247

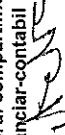

Capi- tot	Sub- tot	Pa- ra- graf	Gru- pa / Titlu col	Ali- ne- at	Denumire indicator	Credite de angajament	Credite bugetare		Angajamente bugetare	Angajamente legale	Plati efectuate	Angajamente legale de platit	Cheltuieli efective
							2	3					
A					B	1	4	5	6	7=5-6	8		
10	01	30			Alte drepturi salariale in bani		196.000	319.000	319.000	319.000	315.194	3.806	318.968
10	03				Contributii		752.590	734.180	734.180	732.251	727.790	4.461	761.711
10	03	01			Contributii de asigurari sociale de stat		560.420	562.000	562.000	562.000	560.616	1.384	586.720
10	03	02			Contributii de asigurari de somaj		14.340	14.340	14.340	14.340	13.401	939	14.027
10	03	03			Contributii de asigurari sociale de sanatate		149.350	141.360	141.360	139.431	139.431		145.935
10	03	04			Contributii de asigurari pentru accidente de munca si boli profesionale		4.480	4.480	4.480	4.480	3.242	1.238	3.541
10	03	06			Contributii pentru concedii si indemnizatii		24.000	12.000	12.000	12.000	11.100	900	11.488
20					TITLUL II BUNURI SI SERVICII		12.400.000	16.047.050	15.971.594	15.948.986	15.906.734	42.252	15.510.199
20	01				Bunuri si servicii		11.037.000	13.966.000	13.893.046	13.878.210	13.836.071	42.139	13.304.413
20	01	01			Furnituri de birou		31.000	52.000	52.000	51.402	51.402		42.466
20	01	02			Materiale pentru curatenie		31.000	44.000	43.999	43.490	43.490		46.059
20	01	03			Incalzit, iluminat si forta motrica		5.375.000	5.715.000	5.715.000	5.712.172	5.710.925	1.247	6.058.085
20	01	04			Apa, canal si salubritate		270.000	255.000	255.000	252.461	252.394	67	210.608
20	01	08			Posta, telecomunicatii, radio, tv, internet		230.000	315.000	315.000	310.747	310.747		299.202
20	01	09			Materiale si prestari de servicii cu caracter functional		400.000	730.000	730.000	727.468	726.688	780	657.721
20	01	30			Alte bunuri si servicii pentru intretinere si functionare		4.700.000	6.782.047	6.780.470	6.740.425	6.740.425	40.045	5.990.272
20	02				Reparatii curente		400.000	425.000	424.973	424.973	424.958	15	382.668
20	05				Bunuri de natura obiectelor de inventar		35.000	48.000	47.441	47.441	47.343	98	7.443
20	05	30			Alte obiecte de inventar		35.000	48.000	47.441	47.441	47.343	98	7.443

Capi- tot	Sub- tot	Pa- ra- graf	Gru- pa / Titlu col	Ar- fi- col	Al- ne- at	Denumire indicator	Credite de angajament	Credite bugetare		Angajamente bugetare	Angajamente legale	Plati efectuate	Angajamente legale de platit	Cheltuieli efective	
								2	3						4
A							I	3		4	5	6	7=5-6	8	
B															
	20	06				Deplasari, detasari, transferari		11.000	3.000	2.443	2.443	2.443	2.443	1.773	
	20	06	01			Deplasari interne, detasari, transferari		6.000	3.000	2.443	2.443	2.443	2.443	1.773	
	20	06	02			Deplasari in strainatate		5.000							
	20	11				Carti, publicatii si materiale documentare		10.000	8.000	7.755	7.755	7.755	7.755	7.784	
	20	13				Pregatire profesionala		9.000	2.000	1.250	1.250	1.250	1.250	600	
	20	14				Protectia muncii		8.000	13.000	12.050	12.050	12.050	12.050	10.842	
	20	30				Alte cheltuieli		890.000	1.582.050	1.582.050	1.574.864	1.574.864	1.574.864	1.794.676	
	20	30	30			Alte cheltuieli cu bunuri si servicii		890.000	1.582.050	1.582.050	1.574.864	1.574.864	1.574.864	1.794.676	
	40					TITLUL IV SUBVENTII		2.000.000	2.000.000	1.500.000	1.500.000	1.323.619	176.381	1.323.619	
	40	30				Alte subventii		2.000.000	2.000.000	1.500.000	1.500.000	1.323.619	176.381	1.323.619	
	59					TITLUL IX ALTE CHELTUIELI		1.575.000	1.709.990	1.520.437	1.520.437	1.515.251	5.186	1.515.251	
	59	11				Asociatii si fundatii		1.575.000	1.574.490	1.384.937	1.384.937	1.379.937	5.000	1.379.937	
	59	22				Actiuni cu caracter stiintific si social-cultural			135.500	135.500	135.500	135.314	186	135.314	
	84					PLATI EFECTUATE IN ANII PRECEDENTI SI RECUPERATE IN ANUL CURENT									
	85					Titlul XV PLATI EFECTUATE IN ANII PRECEDENTI SI RECUPERATE IN ANUL CURENT		-1.527.890	-1.535.830	-1.546.345	-1.546.345	-1.546.345	-1.546.345		
	85	01				Plati efectuate in anii precedenti si recuperate in anul curent		-1.527.890	-1.535.830	-1.546.345	-1.546.345	-1.546.345	-1.546.345		
	85	01	01			Plati efectuate in anii precedenti si recuperate in anul curent (SF)		-1.527.890	-1.535.830	-1.546.345	-1.546.345	-1.546.345	-1.546.345		
						PROTECTIA MEDIULUI		10.000.000	13.737.230	13.732.471	13.421.518	13.421.516	2	12.914.573	
						CHELTUIELI CURENTE		10.000.000	13.780.000	13.775.235	13.464.282	13.464.280	2	12.914.573	
			01												

Capi- toi	Sub- capi- toi	Pa- ra- graf	Gru- pa / Titlu	Ar- ti- col	Al- ne- at	Denumire indicator	Credite de angajament	Credite bugetare		Angajamente legale	Plati efectuate	Angajamente legale de platit	Cheltuieli efective	
								initiale	definitive					
A						B	1	2	3	4	5	6	7=5-6	8
	20					TITLUL II BUNURI SI SERVICII		10.000.000	13.780.000	13.775.235	13.464.282	13.464.280	12.914.573	
	20	01				Bunuri si servicii		10.000.000	13.780.000	13.775.235	13.464.282	13.464.280	12.914.573	
	20	01	04			Apa, canal si salubritate		9.950.000	13.730.000	13.728.000	13.417.047	13.417.046	12.799.024	
	20	01	30			Alte bunuri si servicii pentru intretinere si functionare		50.000	50.000	47.235	47.235	47.234	115.549	
	84					PLATI EFECTUATE IN ANII PRECEDENTI SI RECUPERATE IN ANUL CURENT			-42.770	-42.764	-42.764	-42.764		
	85					Titlul XV PLATI EFECTUATE IN ANII PRECEDENTI SI RECUPERATE IN ANUL CURENT			-42.770	-42.764	-42.764	-42.764		
	85	01				Plati efectuate in anii precedenti si recuperate in anul curent			-42.770	-42.764	-42.764	-42.764		
	85	01	01			Plati efectuate in anii precedenti si recuperate in anul curent (SF)			-42.770	-42.764	-42.764	-42.764		
8000	02					Partea V-a ACTIUNI ECONOMICE		82.000.920	99.876.990	99.254.276	99.254.276	99.182.300	87.469.122	
8002						ACTIUNI GENERALE ECONOMICE, SI DE MUNCA			-4.060					
	84					TITLUL XV PLATI EFECTUATE IN ANII PRECEDENTI SI RECUPERATE IN ANUL CURENT			-4.060					
	85					Titlul XV PLATI EFECTUATE IN ANII PRECEDENTI SI RECUPERATE IN ANUL CURENT			-4.060					
	85	01				Plati efectuate in anii precedenti si recuperate in anul curent			-4.060					
	85	01	01			Plati efectuate in anii precedenti si			-4.060					

Capi- toi	Sub- toi	Pa- ra- graf	Gr- pa / Titlu	Ar- ti- col	Ali- ne- at	Denumire indicator	Credite de angajament	Credite bugetare		Angajamente bugetare	Angajamente legale	Plati efectuate	Angajamente legale de platit	Cheltuieli efective
								2	3					
A						B	1	2	3	4	5	6	7=5-6	8
20	30					Alte cheltuieli			30.000	30.000	30.000	22.535	7.465	22.535
20	30					Alte cheltuieli cu bunuri si servicii			30.000	30.000	30.000	22.535	7.465	22.535
40						TITLUL IV SUBVENTII		16.200.000	16.685.930	16.685.870	16.685.870	16.685.870		16.175.933
40	03					Subventii pentru acoperirea diferentelor de pret si tarif		16.200.000	16.685.930	16.685.870	16.685.870	16.685.870		16.175.933
79						OPERATIUNI FINANCIARE		14.800.920	14.800.920	14.647.318	14.647.318	14.647.318		
81						TITLUL XIV RAMBURSARI DE CREDITE		14.800.920	14.800.920	14.647.318	14.647.318	14.647.318		
81	02					Rambursari de credite interne		14.800.920	14.800.920	14.647.318	14.647.318	14.647.318		
81	02	05				Rambursari de credite aferente datoriei publice interne locale		14.800.920	14.800.920	14.647.318	14.647.318	14.647.318		
84						TITLUL XV PLATI EFECTUATE IN ANII PRECEDENTI SI RECUPERATE IN ANUL CURENT			-1.791.820	-1.834.912	-1.834.912	-1.834.912		
85						Titlul XV PLATI EFECTUATE IN ANII PRECEDENTI SI RECUPERATE IN ANUL CURENT			-1.791.820	-1.834.912	-1.834.912	-1.834.912		
85	01					Plati efectuate in anii precedenti si recuperate in anul curent			-1.791.820	-1.834.912	-1.834.912	-1.834.912		
85	01	01				Plati efectuate in anii precedenti si recuperate in anul curent (SF)			-1.791.820	-1.834.912	-1.834.912	-1.834.912		

Conducatorul institutiei,


Conducatorul compartimentului
financiar-contabil



CONTUL DE EXECUTIE AL IMPRUMUTURILOR EXTERNE
31.12.2011

Pag. 1 - lei-

Capi- toi	Sub- toi	Pa- ra- toi	Gru- pa / Tytu- lul	Al- ne- at	Denumire indicator	Credite de angajament	Credite bugetare		Angajamente bugetare	Angajamente legale	Plati efectuate	Angajamente legale de platit	Cheltuieli efective
							initiale	definitive					
			A		B	1	2	3	4	5	6	7=5-6	8
5006					CREDITE EXTERNE			20.691.560	3.491.560	3.491.560	3.491.560		
7006					LOCUINTE, SERVICII SI DEZVOLTARE PUBLICA			17.200.000					
8406					TRANSPORTURI			3.491.560	3.491.560	3.491.560	3.491.560		

DETALIEREA CHELTUIELILOR
- imprumuturi externe -
31.12.2011

Capi- tot	Sub- tot	Pa- ra- gra- ful	Cri- pa- Tidu	Ar- ti- col	Ali- ne- at	Denumire indicator	Credite de angajament	Credite bugetare		Angajamente legale	Plati efectuate	Angajamente legale de platit	Cheltuieli efective	
								initiale	definitive					
A						B	1	2	3	4	5	6	7=5-6	8
5006			01			CREDITE EXTERNE			20.691.560	3.491.560		3.491.560		
			56			CHELTUIELI CURENTE TITLUL VIII PROIECTE CU FINANTARE DIN FONDURI EXTERNE NERAMBURSABILE (FEN)			17.200.000					
			70			POSTADERARE			17.200.000					
			71			CHELTUIELI DE CAPITAL TITLUL X ACTIVE NEFINANCIARE			3.491.560	3.491.560	3.491.560	3.491.560	3.491.560	3.491.560
7006			01			LOCUINTE, SERVICII SI DEZVOLTARE PUBLICA CHELTUIELI CURENTE			17.200.000					
			56			TITLUL VIII PROIECTE CU FINANTARE DIN FONDURI EXTERNE NERAMBURSABILE (FEN)			17.200.000					
			56	01		POSTADERARE			17.200.000					
			56	01		Programe din Fondul European de Dezvoltare Regionala (FEDR)			17.200.000					
			56	01	01	Finantarea nationala*			15.860.000					
			56	01	03	Cheltuieli neeligibile**			1.340.000					
8406			70			TRANSPORTURI			3.491.560	3.491.560	3.491.560	3.491.560	3.491.560	3.491.560
			71			CHELTUIELI DE CAPITAL			3.491.560	3.491.560	3.491.560	3.491.560	3.491.560	3.491.560
			71	01		TITLUL X ACTIVE NEFINANCIARE			3.491.560	3.491.560	3.491.560	3.491.560	3.491.560	3.491.560
			71	01		Active fixe			3.491.560	3.491.560	3.491.560	3.491.560	3.491.560	3.491.560
			71	01	30	Alte active fixe (inclusiv reparatii capitale)			3.491.560	3.491.560	3.491.560	3.491.560	3.491.560	3.491.560



Conducatorul compartimentului
financiar-contabil

Conducatorul institutiei,

[Handwritten signature]

BIHOR

CONTUL DE EXECUTIE AL IMPRUMUTURILOR INTERNE
31.12.2011

Capi- toi	Sub- capi- toi	Pa- ra- graf	Gru- pa / Titlu	Al- ne- at	Denumire indicator	Credite de angajament	Credite bugetare		Angajamente bugetare	Angajamente legale	Plati efectuate	Angajamente legale de platit	Cheltuieli efective
							initiale	definitive					
			A		B	1	2	3	4	5	6	7=5-6	8
5007					CREDITE INTERNE		21.000.000	23.098.030	23.098.030	22.835.895	20.765.486	2.070.409	25.074.088
8407					TRANSPORTURI		21.000.000	23.098.030	23.098.030	22.835.895	20.765.486	2.070.409	25.074.088

DETALIEREA CHELTUIELILOR
- imprumuturi interne -
31.12.2011

Capi- tot	Sub- cap- tot	Pa- ra- graf	Gr- pa- Titlu	Ar- fi- col	Ali- ne- at	Denumire indicator	Credite de angajament	Credite bugetare		Angajamente bugetare	Angajamente legale	Plafi efectuate	Angajamente legale de platit	Cheltuieli efective
								2	3					
A						B	1	2	3	4	5	6	7=5-6	8
5007						CREDITE INTERNE		21.000.000	23.098.030	23.098.030	22.835.895	20.765.486	2.070.409	25.074.088
	01					CHELTUIELI CURENTE			150.000	150.000	104.160	104.160		
	56					TITLUL VIII PROIECTE CU FINANTARE DIN FONDURI EXTERNE NERAMBURSABILE (FEN)		21.000.000	22.948.030	22.948.030	22.731.735	20.661.326	2.070.409	25.074.088
	70					POSTADERARE		21.000.000	22.948.030	22.948.030	22.731.735	20.661.326	2.070.409	25.074.088
	71					CHELTUIELI DE CAPITAL		21.000.000	23.098.030	23.098.030	104.160	104.160		
8407						TITLUL X ACTIVE NEFINANCIARE			150.000	150.000	104.160	104.160		
	01					TRANSPORTURI			150.000	150.000	104.160	104.160		
	56					CHELTUIELI CURENTE			150.000	150.000	104.160	104.160		
	70					TITLUL VIII PROIECTE CU FINANTARE DIN FONDURI EXTERNE NERAMBURSABILE (FEN)			150.000	150.000	104.160	104.160		
	71					POSTADERARE			150.000	150.000	104.160	104.160		
	56	01				Programe din Fondul European de Dezvoltare Regionala (FEDR)			150.000	150.000	104.160	104.160		
	70					CHELTUIELI DE CAPITAL			22.948.030	22.948.030	22.731.735	20.661.326	2.070.409	25.074.088
	71					TITLUL X ACTIVE NEFINANCIARE		21.000.000	22.948.030	22.948.030	22.731.735	20.661.326	2.070.409	25.074.088
	71	01				Active fixe		21.000.000	22.948.030	22.948.030	22.731.735	20.661.326	2.070.409	25.074.088
	71	01	30			Alte active fixe (inclusiv reparatii capitale)			22.948.030	22.948.030	22.731.735	20.661.326	2.070.409	25.074.088



Conducătorul institutiei,

Conducătorul compartimentului
financiar-contabil

Capi- tol	Sub- capi- tol	Pa- ra- graf	Gru- pa / Titlu	Ar- ti- col	Al- ne- at	Denumire indicator	Prevederi bugetare initiale	Prevederi bugetare definitive	Drepturi constatate			Incasari realizate	Stingeri pe alte cai decat incasari	Drepturi constatate de incasat
									Total, din care:	din anii precedenti	din anul curent			
A						B	1	2	3=4+5	4	5	6	7	8=3-6-7
4310	01					entii in sanatate	10.450.000	14.793.000	14.482.001		14.482.001	14.472.612	9.389	
	02					Sume din bugetul de stat catre bugetele locale pentru finantarea reparatiilor capitale in sanatate			9.326.000		9.326.000	9.326.000		
	03					Sume din bugetul de stat catre bugetele locale pentru finantarea altor investitii in sanatate	1.425.000							
	03					Sume din veniturile proprii ale Ministerului Sanatatii catre bugetele locale pentru finantarea investitiilor in sanatate	1.270.000	4.514.000	3.614.000		3.614.000	3.613.415	585	
	01					Sume din veniturile proprii ale Ministerului Sanatatii catre bugetele locale pentru finantarea aparaturii medicale si echipamentelor de comunicatii in urgenta in sanatate	1.270.000	2.189.000	2.189.000		2.189.000	2.188.415	585	
	02					Sume din veniturile proprii ale Ministerului Sanatatii catre bugetele locale pentru finantarea reparatiilor capitale in sanatate		900.000						
	03					Sume din veniturile proprii ale Ministerului Sanatatii catre bugetele locale pentru finantarea altor investitii in sanatate		1.425.000	1.425.000		1.425.000	1.425.000		
4510						SUME PRIMITE DE LA UE/ALTI DONATORI IN CONTUL PLATILOR EFECTUATE SI	134.500	134.500	125.628		125.628	121.945	3.683	

Capi- tol	Sub- capi- tol	Pa- ra- graf	Gru- pa / Titlu	Ar- ti- col	Ali- ne- at	Denumire indicator	Prevederi bugetare initiale	Prevederi bugetare definitive	Drepturi constatate			Incasari realizate	Stingeri pe alte cai decat incasari	Drepturi constatate de incasat
									Total, din care:	din anii precedenti	din anul curent			
B						1	2	3=4+5	4	5	6	7	8=3-6-7	
4510	01					Fondul european de Dezvoltare Regionala	134.500	134.500	125.628	125.628	121.945	3.683		
	01					Sume primite in contul platilor efectuate in anul curent	14.400	14.400						
	02					Sume primite in contul platilor efectuate in anii anteriori	120.100	120.100	125.628	125.628	121.945	3.683		

Conducatorul institutiei,

Conducatorul compartimentului
financiar-contabil

**CONTUL DE EXECUTIE AL INSTITUTIILOR PUBLICE FINANTATE
DIN VENITURI PROPRII SI SUBVENII DIN BUGETUL LOCAL - VENITURI
SECTIUNEA DE FUNCTIONARE
31.12.2011**

Capi- tol	Sub- capi- tol	Pa- ra- gra- ful	Gru- pa / Titlu	Ali- ne- at	Denumire indicator	Prevederi bugetare		Prevederi bugetare definitive	Drepturi constatate			Incasari realizate	Stingeri pe alte cai decat incasari	Drepturi constatate de incasat
						initiale	1		2	Total, din care:	4			
A						B			7			8=3-6-7		
0001	10				TOTAL VENITURI-VENITURI	204.314.660	213.467.830	217.688.905	30.565.352	187.123.553	183.449.188	139.452	34.100.265	
0002					I. VENITURI CURENTE	196.211.460	203.848.880	208.185.423	30.565.352	177.620.071	173.945.847	139.311	34.100.265	
2900					C. VENITURI NEFISCALE	196.211.460	203.848.880	208.185.423	30.565.352	177.620.071	173.945.847	139.311	34.100.265	
3000					C1. VENITURI DIN PROPRIETATE	1.038.240	1.122.240	981.960	34.982	946.978	958.698		23.262	
3010					VENITURI DIN PROPRIETATE	1.038.240	1.122.240	981.960	34.982	946.978	958.698		23.262	
05					Venituri din concesiuni si inchirieri	772.480	856.480	864.758	34.982	829.776	852.196		12.562	
09					Venituri din utilizarea pasunilor comunale	99.760	99.760	10.700		10.700			10.700	
50					Alte venituri din proprietate	166.000	166.000	106.502		106.502	106.502			
3300	10				C2. VANZARI DE BUNURI SI SERVICII	195.173.220	202.726.640	207.203.463	30.530.370	176.673.093	172.987.149	139.311	34.077.003	
3310					VENITURI DIN PRESTARI DE SERVICII SI ALTE ACTIVITATI	195.189.120	203.696.370	205.153.576	30.530.370	174.623.206	170.907.966	132.747	34.112.863	
05					Taxe si alte venituri in invatamant	1.484.110	1.604.110	1.414.182	44.152	1.370.030	1.414.182			
08					Venituri din prestari de servicii	2.745.820	3.596.690	2.712.002	189.814	2.522.188	2.408.987		303.015	
14					Contributia elevilor si studentilor pentru internate, cantine si cantine	2.747.750	2.747.750	1.775.755	67.427	1.708.328	1.775.755			
17					Venituri din organizarea de cursuri de calificare si conversie profesionala, specializare si perfectionare	228.860	228.860	60.673	1.700	58.973	60.673			
19					Venituri din serbari si spectacole scolare manifestari culturale, artistice si sportive	170.000	920.000	768.327		768.327	721.916		46.411	
20					Venituri din cercetare			105.430		105.430	102.888		2.542	
21					Venituri din contractele incheiate cu casele de asigurari sociale de sanatate	149.446.420	156.995.270	165.041.526	30.049.086	134.992.440	132.034.961	3.174	33.003.391	

Capi- tol	Sub- capi- tol	Pa- ra- graf	Gru- pa / Titlu	Ar- ti- col	Al- ne- at	Denumire indicator	Prevederi bugetare initiale	Prevederi bugetare definitive	Drepturi constatate			Incasari realizate	Sfingeri pe alte cai decat incasari	Drepturi constatate de incasat
									Total, din care:	din anii precedenti	din anul curent			
A						B	1	2	3=4+5	4	5	6	7	8=3-6-7
33	10	30				Venituri din contractele incheiate cu directiile de sanatate publica din sume alocate de al bugetul de stat	20.731.800	20.636.220	19.526.649		19.526.649	19.219.067		307.582
31						Venituri din contractele incheiate cu directiile de sanatate publica din sume alocate din venituri proprii ale Ministerului Sanatatii	6.000.000	4.526.000	5.225.637		5.225.637	5.225.637		
32						Venituri din contractele incheiate cu institutiile de medicina legala	2.700.000	2.424.000	2.419.081		2.419.081	2.419.081		
50						Alte venituri din prestari de servicii si alte activitati	8.934.360	9.997.470	6.104.314	178.191	5.926.123	5.524.819	129.573	449.922
37	10					TRANSFERURI VOLUNTARE, ALTELE DECAT SUBVENTIILE	-15.900	-969.730	2.049.887		2.049.887	2.079.183	6.564	-35.860
01						Donatii si sponsorizari	326.600	2.189.690	2.049.887		2.049.887	2.079.183	6.564	-35.860
03						Varsaminte din sectiunea de functionare pentru finantarea sectiunii de dezvoltare a bugetului local	-342.500	-3.159.420						
41	00	10				IV. SUBVENTII	8.103.200	9.618.950	9.503.482		9.503.482	9.503.341	141	
43	10					SUBVENTII DE LA ALTE ADMINISTRATII	8.103.200	9.618.950	9.503.482		9.503.482	9.503.341	141	
09						Subventii pentru institutii publice	8.023.200	9.474.450	9.359.393		9.359.393	9.359.393		
10						Subventii din bugetele locale pentru finantarea cheltuielilor curente din domeniul sanatatii	80.000	144.500	144.089		144.089	143.948	141	

Conducatorul institutiei,

Conducatorul compartimentului
financiar-contabil


**DETALIEREA CHELTUIELILOR
INSTITUTII PUBLICE FINANTATE DIN VENITURI PROPRII
SI SUBVENTII DIN BUGETUL LOCAL
SECTIUNEA DE DEZVOLTARE
31.12.2011**

Capi- tol	Sub- capitol	Pa- ra- graf	Gr- pa/ Titlu	Ar- ti- col	Al- at	Denumire indicator	Credite de angajament	Credite bugetare		Angajamente bugetare	Angajamente legale	Plafi efectuate	Angajamente legale de platit	Cheltuieli efective
								initiale	definitive					
A						B	1	2	3	4	5	6	7=5-6	8
5010						TOTAL CHELTUIELI DIN VENITURI PROPRII SI SUBVENTII	6.700.000	16.158.500	38.942.080	34.426.760	34.572.471	34.193.651	378.820	6.878.007
	01					CHELTUIELI CURENTE	2.700.000	157.750	260.250	260.250	406.117	27.297	378.820	42.277
	56					TITLUL VIII PROIECTE CU FINANTARE DIN FONDURI EXTERNE NERAMBURSABILE (FEN)	2.700.000	157.750	260.250	260.250	406.117	27.297	378.820	42.277
						POSTADERARE	4.000.000	16.000.750	38.681.830	34.166.510	34.166.354	34.166.354		6.835.730
	70					CHELTUIELI DE CAPITAL	4.000.000	16.000.750	38.681.830	34.166.510	34.166.354	34.166.354		6.835.730
	71					TITLUL X ACTIVE NEFINANCIARE	4.000.000	16.000.750	38.681.830	34.166.510	34.166.354	34.166.354		6.835.730
6110						ORDINE PUBLICA SI SIGURANTA NATIONALA								
	70					CHELTUIELI DE CAPITAL								
	71					TITLUL X ACTIVE NEFINANCIARE								
	71	01				Active fixe		100.000	93.400	93.392	93.392	93.392		173.467
	71	01	02			Masini, echipamente si mijloace de transport		100.000	93.400	93.392	93.392	93.392		173.467
	71	01	03			Mobilier, aparatura birotica si alte active corporale								132.527
	71	01	30			Alte active fixe (inclusiv reparatii capitale)		100.000	93.400	93.392	93.392	93.392		21.879
6510						INVATAMANT		242.500	242.500	31.539	31.539	31.539		19.061
	70					CHELTUIELI DE CAPITAL		242.500	242.500	31.539	31.539	31.539		32.326
	71					TITLUL X ACTIVE NEFINANCIARE		242.500	242.500	31.539	31.539	31.539		32.326
	71	01				Active fixe		242.500	242.500	31.539	31.539	31.539		32.326
	71	01	02			Masini, echipamente si mijloace de transport		40.000	40.000	23.828	23.828	23.828		10.581
	71	01	03			Mobilier, aparatura birotica si alte active corporale		15.000	15.000					11.698

Capi- tol	Sub- capi- tol	Pa- ra- graf	Gru- pa / Titlu col	Ali- ne- at	Denumire indicator	Credite de angajament	Credite bugetare		Angajamente bugetare	Angajamente legate	Plati efectuate	Angajamente legate de platit	Cheltuieli efective
							initiale	definitive					
A					B	1	2	3	4	5	6	7=5-6	8
	71	01	30		Alte active fixe (inclusiv reparatii capitale)								
6610					SANATATE	6.700.000	15.756.000	187.500	34.301.829	34.447.540	34.068.720	378.820	10.047
	01				CHELTUIELI CURENTE	2.700.000	157.750	260.250	260.250	406.117	27.297	378.820	42.277
	56				TITLUL VIII PROIECTE CU FINANTARE DIN FONDURI EXTERNE NERAMBURSABILE (FEN)								
	56	01			POSTADERARE	2.700.000	157.750	260.250	260.250	406.117	27.297	378.820	42.277
					Programe din Fondul European de Dezvoltare Regionala (FEDR)	2.700.000	157.750	260.250	260.250	406.117	27.297	378.820	42.277
	56	01	01		Finantarea nationala*)	2.700.000	23.250	123.250	123.250	284.172	-94.648	378.820	42.277
	56	01	02		Finantarea externa nerambursabila		134.500	134.500	134.500	121.945	121.945		
	56	01	03		Cheltuieli neeligibile*)		2.500	2.500	2.500				
	70				CHELTUIELI DE CAPITAL	4.000.000	15.598.250	38.285.930	34.041.579	34.041.423	34.041.423		6.592.650
	71	01			TITLUL X ACTIVE NEFINANCIARE	4.000.000	15.598.250	38.285.930	34.041.579	34.041.423	34.041.423		6.592.650
	71	01			Active fixe	1.200.000	15.598.250	21.435.930	20.299.038	20.208.882	20.208.882		6.592.650
	71	01	02		Masini, echipamente si mijloace de transport	1.200.000	12.902.000	19.463.600	18.576.237	18.576.237	18.576.237		6.382.615
	71	01	03		Mobilier, aparatura birotica si alte active corporale			110.000	11.836	11.836	11.836		161.310
	71	01	30		Alte active fixe		2.696.250	1.862.330	1.620.965	1.620.809	1.620.809		48.725
	71	03			Reparatii capitale aferente activelor fixe								
6710					CULTURA, RECREERE SI RELIGIE	2.800.000	60.000	60.000	13.832.541	13.832.541	13.832.541		37.287
	70				CHELTUIELI DE CAPITAL		60.000	60.000	60.000				37.287
	71				TITLUL X ACTIVE NEFINANCIARE		60.000	60.000	60.000				37.287

Capi- tol	Sub- capi- tol	Pa- ra- graf	Gr- pa / Titlu	Al- ne- at	Denumire indicator	Credite de angajament	Credite bugetare		Angajamente legale	Plati efectuate	Angajamente legale de platit	Cheltuieli efective
							initiale	definitive				
A					B	1	2	3	4	5	6	8
	71	01			Active fixe		60.000	60.000				37.287
	71	01	01		Constructii		60.000	60.000				27.472
	71	01	02		Masini, echipamente si mijloace de transport							6.983
	71	01	03		Mobilier, aparatura birotica si alte active corporale							2.832
	71	01	30		Alte active fixe (inclusiv reparatii capitale)							

Conducatorul institutiei,



Conducatorul compartimentului
financiar-contabil

[Handwritten signature]

Capi- tot	Sub- capi- tot	Pa- ra- graf	Gru- pa / Titlu col	Ali- ne- at	Denumire indicator	Credite de angajament	Credite bugetare		Angajamente bugetare	Angajamente legale	Plati efectuate	Angajamente legale de platit	Cheltuieli efective
							2	3					
A					B	I	2	3	4	5	6	7=5-6	8
					sanatate		55.620	55.620	53.680	53.680	53.680	53.680	56.506
10	03	04			Contributii de asigurari pentru accidente de munca si boli profesionale		2.930	3.880	3.003	3.003	3.003	3.003	3.145
10	03	06			Contributii pentru concedii si indemnizatii		9.090	9.090	564	564	564	564	564
20	01				TITLUL II BUNURI SI SERVICII		800.000	1.081.600	901.286	901.286	901.286	901.286	920.426
20	01	01			Bunuri si servicii		249.780	364.580	329.613	329.613	329.613	329.613	341.920
20	01	01			Furnituri de birou		12.200	12.200	10.203	10.203	10.203	10.203	8.351
20	01	02			Materiale pentru curatenie		840	840	827	827	827	827	1.071
20	01	03			Incalzit, iluminat si forta motrica		34.000	74.000	64.164	64.164	64.164	64.164	48.815
20	01	04			Apa, canal si salubritate		3.720	7.220	5.646	5.646	5.646	5.646	21.379
20	01	08			Posta, telecomunicatii, radio, tv, internet		81.620	104.720	89.065	89.065	89.065	89.065	88.531
20	01	09			Materiale si prestari de servicii cu caracter functional		4.590	4.590	74	74	74	74	2.491
20	01	30			Alte bunuri si servicii pentru intretinere si functionare		112.810	161.010	159.634	159.634	159.634	159.634	171.282
20	02				Reparatii curente		7.630	149.130	4.718	4.718	4.718	4.718	7.957
20	05				Bunuri de natura obiectelor de inventar		1.600	138.100	4.718	4.718	4.718	4.718	7.957
20	05	01			Uniforme si echipament		6.030	11.030	4.718	4.718	4.718	4.718	7.957
20	05	30			Alte obiecte de inventar		800	800	527	527	527	527	527
20	06				Deplasari, deplasari, transferari		800	800	527	527	527	527	527
20	06	01			Deplasari interne, deplasari, transferari		100	100	527	527	527	527	527
20	14				Proiectia muncii		541.690	566.990	566.428	566.428	566.428	566.428	568.297
20	30				Alte cheltuieli		541.690	566.990	566.428	566.428	566.428	566.428	568.297
20	30	30			Alte cheltuieli cu bunuri si servicii		541.690	566.990	566.428	566.428	566.428	566.428	568.297

Capi- tol	Sub- capi- tol	Pa- ra- graf	Gru- pa / Titlu	Ali- ne- at	Denumire indicator	Credite de angajament	Credite bugetare		Angajamente bugetare	Angajamente legale	Plati efectuate	Angajamente legale de platit	Cheltuieli efective
							initiale	definitive					
A					B	1	2	3	4	5	6	7=5-6	8
6510					INVATAMANT		15.089.760	15.429.760	8.550.581	8.550.581	8.550.581	8.550.581	8.268.389
	01				CHELTUIELI CURENTE		15.089.760	15.429.760	8.550.581	8.550.581	8.550.581	8.550.581	8.268.389
	10				TITLUL I CHELTUIELI DE PERSONAL		1.691.960	1.691.960	711.031	711.031	711.031	711.031	717.718
	10	01			Cheltuieli salariale in bani		1.275.650	1.275.650	563.699	563.699	563.699	563.699	572.653
	10	01	01		Salarii de baza		392.420	394.630	191.989	191.989	191.989	191.989	230.012
	10	01	10		Fond pentru posurii ocupate prin cumul		79.500	79.500	3.944	3.944	3.944	3.944	3.944
	10	01	11		Fond aferent platii cu ora		405.230	414.080	236.619	236.619	236.619	236.619	213.791
	10	01	12		Indemnizatii platite unor persoane din afara unitatii		299.500	288.440	108.635	108.635	108.635	108.635	104.424
	10	01	30		Alte drepturi salariale in bani		99.000	99.000	22.512	22.512	22.512	22.512	20.482
	10	03			Contributii		416.310	416.310	147.332	147.332	147.332	147.332	145.065
	10	03	01		Contributii de asigurari sociale de stat		279.500	279.500	111.858	111.858	111.858	111.858	108.563
	10	03	02		Contributii de asigurari de somaj		18.110	18.110	2.656	2.656	2.656	2.656	2.695
	10	03	03		Contributii de asigurari sociale de sanatate		82.550	82.550	28.025	28.025	28.025	28.025	28.362
	10	03	04		Contributii de asigurari pentru accidente de munca si boli profesionale		16.270	16.270	1.210	1.210	1.210	1.210	1.222
	10	03	06		Contributii pentru concedii si indemnizatii		19.880	19.880	3.583	3.583	3.583	3.583	4.223
	20				TITLUL II BUNURI SI SERVICII		13.381.800	13.721.800	7.839.550	7.839.550	7.839.550	7.839.550	7.550.671
	20	01			Bunuri si servicii		2.543.600	2.774.050	1.505.158	1.505.158	1.505.158	1.505.158	1.465.601
	20	01	01		Furnituri de birou		57.600	57.600	13.078	13.078	13.078	13.078	21.222
	20	01	02		Material pentru curatenie		148.600	136.680	13.218	13.218	13.218	13.218	15.790
	20	01	03		Incalzit, iluminat si forta motrica		59.000	27.980					
	20	01	04		Apa, canal si salubritate		31.000	13.000	360	360	360	360	360

Capi- toi	Sub- toi	Pa- ra- graf	Gru- pa / Titlu col	Ar- fi- col	Ali- ne- at	Denumire indicator	Credite de angajament	Credite bugetare		Angajamente legale	Plati efectuate	Angajamente legale de platit	Cheltuieli efective
								2	3				
A						B	1	4	5	6	7=5-6	8	
	20	01	05			Carburanti si lubrifianti		5.000	7.510	4.780	4.780	4.780	4.901
	20	01	08			Posta, telecomunicatii, radio, tv, internet		62.900	49.550	26.439	26.439	26.439	26.513
	20	01	09			Materiale si prestari de servicii cu caracter functional		106.420	92.050	35.339	35.339	35.339	29.148
	20	01	30			Alte bunuri si servicii pentru intretinere si functionare		2.073.080	2.402.200	1.411.944	1.411.944	1.411.944	1.367.667
	20	02				Reparatii curente		15.000	15.000				
	20	03				Hrana		9.506.770	9.331.770	5.496.301	5.496.301	5.496.301	5.502.500
	20	03	01			Hrana pentru oameni		9.506.770	9.331.770	5.496.301	5.496.301	5.496.301	5.502.500
	20	04				Medicamente si materiale sanitare		29.500	29.500	894	894	894	1.153
	20	04	01			Medicamente		29.500	29.500	894	894	894	1.153
	20	05				Bunuri de natura obiectelor de inventar		795.850	870.650	434.231	434.231	434.231	40.882
	20	05	01			Uniforme si echipament		30.300	16.000				
	20	05	03			Lenjerie si accesorii de pat		92.000	99.000	26.194	26.194	26.194	
	20	05	30			Alte obiecte de inventar		673.550	755.650	408.037	408.037	408.037	40.882
	20	06				Deplasari, detasari, transferari		5.000	5.000	738	738	738	738
	20	06	01			Deplasari interne, detasari, transferari		5.000	5.000	738	738	738	738
	20	09				Materiale de laborator							75
	20	11				Carti, publicatii si materiale documentare		28.500	28.500	1.324	1.324	1.324	
	20	13				Pregatire profesionala		23.000	14.800	560	560	560	560
	20	14				Protectia muncii		6.000	5.500				
	20	30				Alte cheltuieli		428.580	647.030	400.344	400.344	400.344	539.162
	20	30	02			Protocol si reprezentare		10.000	10.000				
	20	30	30			Alte cheltuieli cu bunuri si servicii		418.580	637.030	400.344	400.344	400.344	539.162

Capi- tol	Sub- capitol	Pa- ra- graf	Pa- ra- pa / Tirlu conf	Ali- ne- at	Denumire indicator	Credite de angajament	Credite bugetare		Angajamente bugetare	Angajamente legale	Plati efectuate	Angajamente legale de platit	Cheltuieli efective
							initiale	definitive					
A					B	1	2	3	4	5	6	7=5-6	8
59					TITLUL IX ALTE CHELTUIELI		16.000	16.000					
59 01					Burse		16.000	16.000					
6610					SANATATE		187.242.920	191.690.670	187.973.440	183.599.469	163.291.753	20.307.716	168.597.072
01					CHELTUIELI CURENTE		187.242.920	191.690.670	187.973.440	183.599.469	163.291.753	20.307.716	168.597.072
10					TITLUL I CHELTUIELI DE PERSONAL		117.096.220	110.864.010	107.926.485	107.912.758	107.679.379	233.379	106.638.426
10 01					Cheltuieli salariale in bani		86.426.310	81.594.760	79.311.165	79.297.952	79.297.952		78.370.026
10 01 01					Salarii de baza		59.369.860	56.396.800	54.943.691	54.930.811	54.930.811		54.108.711
10 01 05					Sporuri pentru conditii de munca		12.063.610	11.117.630	10.737.266	10.737.256	10.737.256		10.920.007
10 01 06					Alte sporuri		5.592.000	7.180.120	6.899.985	6.899.979	6.899.979		6.771.793
10 01 10					Fond pentru posturi ocupate prin cumul		2.020.760	1.748.110	1.681.410	1.681.408	1.681.408		1.641.830
10 01 11					Fond aferent platii cu ora		4.948.430	4.014.720	3.916.345	3.916.340	3.916.340		3.984.103
10 01 13					Indemnizatii de delegare		26.000	4.620	3.712	3.412	3.412		3.412
10 01 30					Alte drepturi salariale in bani		2.405.650	1.132.760	1.128.756	1.128.746	1.128.746		940.170
10 02					Cheltuieli salariale in natura		5.783.290	5.880.500	5.880.334	5.880.326	5.646.947	233.379	5.754.465
10 02 01					Tichete de masa		5.783.290	5.880.500	5.880.334	5.880.326	5.646.947	233.379	5.754.465
10 03					Contributii		24.886.620	23.388.750	22.734.986	22.734.480	22.734.480		22.513.935
10 03 01					Contributii de asigurari sociale de stat		18.822.440	17.915.830	17.399.895	17.399.531	17.399.531		17.163.282
10 03 02					Contributii de asigurari de somaj		449.010	408.320	395.973	395.957	395.957		390.752
10 03 03					Contributii de asigurari sociale de sanatate		4.601.560	4.225.620	4.130.295	4.130.198	4.130.198		4.074.017
10 03 04					Contributii de asigurari pentru accidente de munca si boli profesionale		251.500	231.640	223.180	223.160	223.160		220.152
10 03 06					Contributii pentru concedii si indemnizatii		762.110	607.340	585.643	585.634	585.634		665.732
20					TITLUL II BUNURI SI SERVICII		70.146.700	80.826.660	80.046.955	75.686.711	55.612.374	20.074.337	61.958.646

Capi- tol	Sub- cap- tol	Pa- ra- graf	Gru- pa / Tiru- col	Al- ne- at	Denumire indicator	Credite de angajament	Credite bugetare		Angajamente bugetare	Angajamente legale	Plafii efectuate	Angajamente legale de platit	Cheltuieli efective
							2	3					
A						1	2	3	4	5	6	7=5-6	8
B													
20	01				Bunuri si servicii		18.609.100	18.467.950	17.868.151	17.867.820	15.453.014	2.414.806	16.266.022
20	01	01			Furnituri de birou		313.300	277.140	275.395	275.388	225.547	49.841	305.015
20	01	02			Materiala pentru curatenie		631.170	652.490	648.062	648.053	513.282	134.771	462.101
20	01	03			Incalzii, iluminat si forta motrica		5.374.000	5.650.700	5.239.587	5.239.583	5.177.501	62.082	5.044.128
20	01	04			Apa, canal si salubritate		1.520.320	1.443.880	1.422.225	1.422.217	1.334.963	87.254	1.335.914
20	01	05			Carburantii si lubrifianti		217.170	217.400	205.747	205.733	205.733		218.092
20	01	06			Piese de schimb		110.170	114.190	108.560	108.555	98.757	9.798	98.635
20	01	07			Transport		263.970	130.410	126.180	126.171	108.268	17.903	115.119
20	01	08			Posta, telecomunicatii, radio, tv, internet		385.540	379.200	378.561	378.557	376.296	2.261	366.609
20	01	09			Materiala si prestari de servicii cu caracter functional		6.457.550	5.797.120	5.754.474	5.754.462	4.505.085	1.249.377	5.034.410
20	01	30			Alte bunuri si servicii pentru intretinere si functionare		3.335.910	3.805.330	3.709.360	3.709.101	2.907.582	801.519	3.285.999
20	02				Reparatii curente		887.990	529.310	518.804	518.795	406.626	112.169	365.976
20	03				Hrana		5.562.520	5.206.240	5.195.818	5.195.806	4.158.886	1.036.920	4.369.980
20	03	01			Hrana pentru oameni		5.562.520	5.206.240	5.195.818	5.195.806	4.158.886	1.036.920	4.369.980
20	04				Medicamente si materiale sanitare		41.434.920	48.996.690	48.888.964	48.888.927	32.704.606	16.184.321	38.705.684
20	04	01			Medicamente		27.368.200	33.749.800	33.714.128	33.714.116	20.689.379	13.024.737	26.140.840
20	04	02			Materiala sanitare		7.307.550	8.069.140	8.060.764	8.060.750	6.462.044	1.598.706	6.949.070
20	04	03			Reactivi		5.492.830	6.294.860	6.238.024	6.238.018	4.890.952	1.347.066	4.791.471
20	04	04			Dezinfectanti		1.266.360	882.890	876.048	876.043	662.231	213.812	824.303
20	05				Bunuri de natura obiectelor de inventar		1.148.350	1.457.970	1.436.650	1.436.533	1.258.122	178.411	218.595
20	05	01			Uniforme si echipament		123.420	3.000	1.300	1.300	1.300		24.558
20	05	03			Lenjerie si accesorii de pat		119.510	194.290	191.595	191.582	191.582		41.782
20	05	30			Alte obiecte de inventar		905.420	1.260.680	1.243.755	1.243.651	1.065.240	178.411	152.255

Capi- tol	Sub- cap- tol	Pa- ra- graf	Gru- pa / Titlu	Ar- ti- col	Ali- ne- at	Denumire indicator	Credite de angajament	Credite bugetare		Angajamente legale	Plati efectuate	Angajamente legale de platit	Cheltuieli efective
								2	3				
A							1	4	5	6	7=5-6	8	
						B							
						afara unitatii		52.000	50.660	50.660	50.659	1	51.216
	10	01	13			Indemnizatii de delegare		4.500	448	448	439	9	439
	10	01	30			Alte drepturi salariale in bani		29.700	22.850	22.850	22.846	4	21.969
	10	03				Contributii		108.500	95.097	95.097	95.079	18	98.477
	10	03	01			Contributii de asigurari sociale de stat		82.650	71.967	71.967	71.965	2	74.415
	10	03	02			Contributii de asigurari de somnaj		2.280	1.740	1.740	1.733	7	1.794
	10	03	03			Contributii de asigurari sociale de sanatate		19.920	18.320	18.319	18.313	6	18.604
	10	03	04			Contributii de asigurari pentru accidente de munca si boli profesionale		1.170	600	595	592	3	624
	10	03	06			Contributii pentru concedii si indemnizatii		2.480	2.480	2.476	2.476		3.040
	20					TITLUL II BUNURI SI SERVICII		6.283.240	9.758.690	9.702.977	9.255.759	447.218	8.809.610
	20	01				Bunuri si servicii		5.248.200	8.707.630	8.692.489	8.259.553	432.936	7.804.922
	20	01	01			Furnituri de birou		7.000	4.600	4.084	4.077	7	4.224
	20	01	02			Materiale pentru curatenie		1.000	1.000	664	664		664
	20	01	03			Incalzit, iluminat si forta motrica		19.400	47.200	39.108	39.106	2	39.082
	20	01	04			Apa, canal si salubritate		8.750	5.510	2.707	2.707		2.572
	20	01	08			Posta, telecomunicatii, radio, tv, internet		42.350	32.570	31.750	31.745	5	25.672
	20	01	09			Materiale si prestari de servicii cu caracter functional		4.760.600	8.267.490	8.265.490	7.832.572	432.918	7.513.398
	20	01	30			Alte bunuri si servicii pentru intretinere si functionare		409.100	349.260	348.686	348.682	4	219.310
	20	02				Reparatii curente		52.540	2.540				

Capi- tol	Sub- capi- tol	Pa- ra- graf	Gru- pa / Titlu	Ar- ti- col	Ali- ne- at	Denumire indicator	Credite de angajament	Credite bugetare		Angajamente legale	Plati efectuate	Angajamente legate de platit	Cheltuieli efective	
								initiale	definitive					
A						B	1	2	3	4	5	6	7=5-6	8
	20	05				Bunuri de natura obiectelor de inventar		47.000	22.870	13.089	13.089	13.080	9	
	20	05	30			Alte obiecte de inventar		47.000	22.870	13.089	13.089	13.080	9	
	20	06				Deplasari, detasari, transferari		27.000	11.810	11.770	11.770	11.766	4	13.019
	20	06	01			Deplasari interne, detasari, transferari		22.000	11.810	11.770	11.770	11.766	4	13.019
	20	06	02			Deplasari in strainatate		5.000						
	20	13				Pregatire profesionala		11.000				4.000		4.000
	20	30				Alte cheltuieli		897.500	1.005.840	981.629	981.629	967.360	14.269	987.669
	20	30	30			Alte cheltuieli cu bunuri si servicii		897.500	1.005.840	981.629	981.629	967.360	14.269	987.669
8310						AGRICULTURA, SILVICULTURA, SI VANATOARE		100.000	100.000	100.000	100.000	10.724		10.724
	01					CHELTUIELI CURENTE		100.000	100.000	100.000	100.000	10.724		10.724
	20					TITLUL II BUNURI SI SERVICII		100.000	100.000	100.000	100.000	10.724		10.724
	20	01				Bunuri si servicii		100.000	100.000	100.000	100.000	10.724		10.724
	20	01	30			Alte bunuri si servicii pentru intretinere si functionare		100.000	100.000	100.000	100.000	10.724		10.724

Conducatorul institutiei,

Conducatorul compartimentului
financiar-contabil