



Primăria Municipiului Oradea

Direcția Economică

Piața Unirii, nr. 1
410 100, Oradea
Tel. +40 0259-437 000
Fax: +40 0259-437 544
E-mail: primarie@oradea.ro

Direcția Generală a Finanțelor Publice a Județului Bihor


Adresa Dimitrie Cantemir, nr.2-4
Oradea
România

Nr. înregistrare: 80710

Data: 03.05.2012

Alăturat vă depunem Situațiile financiare la 31.03.2012 pentru Municipiul Oradea împreună cu anexele aferente.

Viceprimar
Biro Rozalia




Sef serviciu
Bogdan Daniela

COD	DENUMIRE INDICATORI	SOLD LA INCEPUTUL PERIOADEI	SOLD LA SFARSITUL PERIOADEI
01003	1.Active fixe necorporale (ct.203+205+206+208+233-280-290-293*)	4.074.852	3.835.396
01004	2.Instalatii tehnice, mijloace de transport, animale, plantatii, mobilier, aparatura birotica si alte active corporale (ct.213+214+231-281-291-293*)	235.130.328	236.926.376
01005	3.Terenuri si cladiri (ct.211+212+231 -281-291-293*)	2.105.738.260	2.137.611.113
01007	5.Active financiare necurente (investitii pe termen lung) peste un an (ct.260+265 +2671+2672+2673+2675+2676+2678+2679-296) din care:	61.466.224	62.203.987
01008	6.Creante necurente - sume ce urmeaza a fi incasate dupa o perioada mai mare de un an (ct.412+4118+4282+4612-4912 -4962) din care:	60.305.626	61.049.389
01009	Trituri de participare (ct.260-296)		
01010	Creante comerciale necurente - sume ce urmeaza a fi incasate dupa o perioada mai mare de un an (ct4112+4118+4612- 4912-4962)	62.216	62.216
01015	7.TOTAL ACTIVE NECURENTE (rd.03+04+05+06 +07+09)	2.406.471.880	2.440.639.088
01019	1.Stocuri (ct.301+302+303+304+305+307+ 309+331+332+341+345+346+347+349+351+ 354+356+357+358+359+361+371+381+/-348 +/-378-391-392-393-394-395-396-397-398)	52.261.803	51.800.002
01021	Creante din operatiuni comerciale, avansuri si alte decontari (ct.232+234+409+411+4118+413+418+425+ +4282+4611+473**+481+482+483-4911-4961 +5128) din care:	79.330.921	83.407.357
01022	Creante comerciale si avansuri (ct.232 +234+409+411+4118+413+418+4611-4911- 4961)	78.694.377	82.751.876
01023	Creante bugetare (ct.431**+437**+4424+ 4428**+444**+446**+4482+461+463+464+ +465+4664+4665+4669+481**+482**-4977) din care:	53.747.142	110.818.946
01024	Creantele bugetului generale consolidat (ct.463+464+465+4664+4665+4669-4977)	53.569.839	110.649.335
01025	Creante din operatiuni cu fonduri ex- terne nerambursabile si fonduri de la buget (ct.4501+4503+4505+4507+4511+ 4513+4515+4531+4541+4543+4545+4551+ 4553+4561+4563+4571+4572+4573+4581+ 4583+461+473**+474+476) din care:	317.141	2.165.251
01027	Imprunuturi pe termen scurt acordate (ct.2671+2672+2673+2675+2676+2678+2679		

COD	DENUMIRE INDICATORI	SOLD LA INCEPUTUL PERIOADEI	SOLD LA SFARSITUL PERIOADEI
01030 01033	+4681+4682+4683+4684+4685+4686+4687+ 4688+4689+469) Total creante curente (rd.21+23+25+27) Conturi la trezorerie, casa in lei. (ct.510+5121+5125+ 5131+5141+5151+5153+5161+5171+5201+5211+ 5212+5213+523+5251+5252+5253+526+527+528 +5291+5292+5293+5294+5299+53111+550+551+552 +555+557+5581+5582+5591+5601+5602+561+562 +5711+5712+5713+5714+5741+5742+5743+5744) Dobanda de incasat,alte valori,avansuri de trezorerie(ct.5187+532+542) Conturi la institutii de credit, BNR, casa in valuta(ct.5112+5121+ 5124+5125+5131+5132+5141+5142+5151+ 5152+5153+5161+5162+5171+5172+ 5314+5411+5412+550+5601+5602 +5583+5592)	133.395.204	12.000.000 208.391.554
010331 01035	Total disponibilitati si alte valori (rd.33+33.1+35+35.1) Cheltuieli in avans (ct.471) 7.TOTAL ACTIVE CURENTE (rd.19+30+31+40+ 41+41.1+42) 8.TOTAL ACTIVE (rd.15+45) 2.Imprunuturi pe termen lung (ct.1612+1622+1632+1642+1652+1661+ 1662+1672+168-169) 3.Provizioane (ct.151) TOTAL DATORII NECURENTE (rd.52+54+55) 1.Datorii comerciale, avansuri si alte decontari (ct.401+403+4041+405+408+ 419+4621+473+481+482+483+269+509+ 5128) din care: Datorii comerciale si avansuri (ct.401+403+4041+405+408+419+4621)	37.021.542	50.994.531 281.834
01040	Dobanda de incasat,alte valori,avansuri de trezorerie(ct.5187+532+542) Conturi la institutii de credit, BNR, casa in valuta(ct.5112+5121+ 5124+5125+5131+5132+5141+5142+5151+ 5152+5153+5161+5162+5171+5172+ 5314+5411+5412+550+5601+5602 +5583+5592)	1.686.843	1.166.602
01042	Total disponibilitati si alte valori (rd.33+33.1+35+35.1) Cheltuieli in avans (ct.471)	38.879.726	52.442.967
01045	Cheltuieli in avans (ct.471)	1.012.181	997.996
01046	7.TOTAL ACTIVE CURENTE (rd.19+30+31+40+ 41+41.1+42)	225.548.914	313.632.519
01054	8.TOTAL ACTIVE (rd.15+45) 2.Imprunuturi pe termen lung (ct.1612+1622+1632+1642+1652+1661+ 1662+1672+168-169)	2.632.020.794	2.754.271.607
01055	1662+1672+168-169) 3.Provizioane (ct.151)	244.093.686	246.349.769
01058	TOTAL DATORII NECURENTE (rd.52+54+55)	78.185.349	72.516.634
01060	322.279.035 1.Datorii comerciale, avansuri si alte decontari (ct.401+403+4041+405+408+ 419+4621+473+481+482+483+269+509+ 5128) din care: Datorii comerciale si avansuri (ct.401+403+4041+405+408+419+4621)	45.835.302	318.866.403
01061	Datorii comerciale si avansuri (ct.401+403+4041+405+408+419+4621)	43.619.750	34.577.853
01062	2.Datorii catre bugete (ct.431+437+440+441+4423+4428+444+446+ 4481+4555+4671+4672+4673+4674+4675+ +4679+473+481+482)din care: Contributii sociale(ct.431+437) 3.Datorii din operatiuni cu Fonduri externe nerambursabile si fonduri de la buget, alte datorii catre alte organisme internationale (ct.4502+4504+4506+4512 +4514+4516+4521+4522+4532+4542+4544+ 4552+4554+4564+4584+4585+459+473+462+ 4546)	8.673.531	9.830.759
010631	Contributii sociale(ct.431+437)	5.120.405	5.535.797
01065	3.Datorii din operatiuni cu Fonduri externe nerambursabile si fonduri de la buget, alte datorii catre alte organisme internationale (ct.4502+4504+4506+4512 +4514+4516+4521+4522+4532+4542+4544+ 4552+4554+4564+4584+4585+459+473+462+ 4546)	10.647.232	9.730.550
01070	4.Imprunuturi pe termen scurt-sume ce urmeaza a fi plătite într-o perioada de pana la un an (ct.5186+5191+5192+5193+ 5194+5195+5196+5197+5198)		12.923.910

COD	DENUMIRE INDICATORI	SOLD LA INCEPUTUL PERIOADEI	SOLD LA SFARSITUL PERIOADEI
01072	6.Salariile angajatilor (ct.421+423+426+4271+4273+4281)	10.613.725	11.205.359
01073	7.Alte drepturi cuvenite altor categorii de persoane (pensii, indemnizatii de somaj, burse) (ct.422+424+426+4272+ 4273+429+438)	693	405
01074	8.Venturi in avans (ct.472)	47.604	112.740
01075	9.Provizioane (ct.151)	3.218.051	8.184.970
01078	10.TOTAL DATORII CURENTE (rd.60+62+65+70+71+72+73+74+75)	79.036.138	88.778.678
01079	11.TOTAL DATORII (rd.58+78)	401.315.173	407.645.081
01080	12.ACTIVE NETE = TOTAL ACTIVE - TOTAL DATORII = CAPITALURI PROPRII (rd.80=rd.46-79=rd.90)	2.230.705.621	2.346.626.526
01084	1.Rezerve, fonduri (ct.100+101+102+103+104+105+106+ 132+133+135+1391+1392+ 1393+1394+1396+1399)	2.133.713.619	2.166.930.323
01085	2.Rezultantul reportat (ct.117-sold creditor)	159.259.718	94.071.650
01087	4.Rezultantul patrimonial al exercitiului (ct.121-sold creditor)	62.267.716	85.624.553
01088	5.Rezultantul patrimonial al exercitiului (ct121 - sold debitor)		
01090	6.TOTAL CAPITALURI PROPRII (rd.84+85-86+87-88)	2.230.705.621	2.346.626.526

Conducatorul institutiei

Conducatorul compartimentului
financiar-contabil



CONTUL DE REZULTAT PATRIMONIAL

31.03.2012

pag.: 1 - lei -

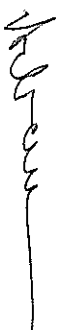
COD	DENUMIRE INDICATORI	An precedent	An curent
02002	Venituri din impozite, taxe, contributii de asigurari si alte venituri ale bugetelor (ct.730+731+732+733+734+735+736++739+745+746+750+751)	133.921.007	162.371.210
02003	Venituri din activitati economice (ct.701+702+703+704+705+706+707+708 +/- 709)	48.979.192	47.518.348
02004	Finantari, subventii, transferuri, alocatii bugetare cu destinatie speciala (ct.770+771+772+773+774+775+776+778+779)	89.896.753	113.567.203
02005	Alte venituri operationale (ct.714+718+719+721+722+781)	654.980	952.473
02006	TOTAL VENITURI OPERATIONALE (rd.02+03+04+05)	273.451.932	324.409.234
02008	Salarii si contributiile sociale aferente angajatilor (ct.641+642+645+646+647)	55.826.797	55.942.399
02009	Subventii si transferuri (ct.670+671+672+673+674+675+676+677+678+679)	22.626.090	33.288.356
02010	Stocuri, consumabile, lucrari si servicii executate de terti (ct.601+602+603+606+607+608+609+610+611+612+613+614+622+623+624+626+627+628+629)	101.680.212	135.505.871
02011	Cheltuieli de capital, amortizari si provizioane (ct.681+682+689)	4.985.806	13.526.911
02012	Alte cheltuieli operationale (ct.635+654+658)	1.892.043	3.175.830
02013	TOTAL CHELTUIELI OPERATIONALE (RD.08+09+10+11+12)	187.010.858	241.439.367
02015	- EXCEDENT (rd.06-rd.13)	86.441.074	82.969.867
02017	IV.VENITURI FINANCIARE (ct.763+764+765+766+767+768+769+786)	5.193.724	455.754
02018	V. CHELTUIELI FINANCIARE (ct.663+664+665+666+667+668+669+686)	1.008.733	1.127.373
02020	-EXCEDENT (rd.17-rd.18)	4.184.991	671.619
02021	-DEFICIT (rd.18-rd.17)	90.626.065	82.298.248
02023	-EXCEDENT (rd.15+20-16-21)	4.615.382	3.424.037
02025	VIII. VENITURI EXTRAORDINARE (ct.790+791)	174.361	97.732
02026	IX. CHELTUIELI EXTRAORDINARE (ct.690+691)	4.441.021	3.326.305
02028	- EXCEDENT (rd.25-rd.26)		

COD	DENUMIRE INDICATORI	An precedent	An curent
02031	- EXCEDENT (rd.23+28-24-29)	95.067.086	85.624.553

Conducatorul institutiei



Conducatorul compartimentului
financiar - contabil



SITUATIA FLUXURILOR DE TREZORERIE

la data de 31.03.2012

Cod 03

-lei-

Denumirea indicatorilor	Cod rand	Total	Casa in lei	Finantarea din bugetul de stat	Finantarea din bugetul local	Finantarea din bugetul asigurarilor sociale de stat	Finantarea din bugetul asigurarilor de somaj	Finantarea din bugetul asigurarilor sociale de sanatate	Finantarea de la bugetul trezoreriei statului	Alte disponibilitati
A	B	1	2	3	4	5	6	7	8	9
1. Incasari	02	197560583	23600103						18043437	173960480
2. Plati	03	183587594	23006305		68781463				18648701	160581289
3. Numerar net din activitatea operationala (rd.02-03)	04	13972989	593798		68781463				605264	13379191
1. Incasari	06	8561647								8561647
2. Plati	07	8561647			25698239					8561647
3. Numerar net din activitatea de investitii (rd.06-07)	08				25698239					
2. Plati	11				1116697					
3. Numerar net din activitatea de finantare (rd.10-rd.11)	12				1116697					
IV. CRESTEREA (DESCRESTEREA) NETA DE NUMERAR SI ECHIVALENT DE NUMERAR (rd.04+rd.08+rd.12)	13	13972989	593798		95596399				605264	13379191
V. NUMERAR SI ECHIVALENT DE NUMERAR LA INCEPUTUL ANULUI	14	37021542	3183							37018359
VI. NUMERAR SI ECHIVALENT NUMERAR LA SFARSITUL PERIOADEI (rd.13+rd.14), din care:	15	50994531	596981		95596399				605264	50397550

NOTA: Coloanele se completeaza astfel:

Col.1 - TOTAL (Col.2 + Col. 8)

Col. 2 - ct. 5311 "Casa in lei"

Col. 3 - ct. 7701 "Finantarea de la bugetul de stat"

Col. 4 - ct. 7702 "Finantarea de la bugetele locale"

Col. 5 - ct. 7703 " Finantare de la bugetul asigurarilor sociale de stat "

Col. 6 - ct. 7704 "Finantarea din bugetul asigurarilor pentru somaj"

Col. 7- ct. 7705 "Finantarea din bugetul Fondului national unic de asigurari sociale de sanatate".


La ct. 770 soldul se calculeaza ca diferenta intre plati efectuate si incasari si reflecta totalul platilor nete de casa

Col. 8 si urmatoarele - ct. de disponibilitati :(5xx)

Conducatorul institutiei



Conducatorul compartimentului
financiar-contabil



Viza trezorerie


SITUATIA FLUXURILOR DE TREZORERIE

31.03.2012

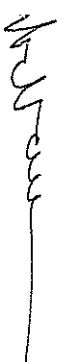
pag.: 1 - lei -

COD	DENUMIRE INDICATORI	Total	Casa in valuta	Alte disponibilitati
04002	1. Incasari	16.154.919		16.154.919
04003	2. Plati	16.685.169		16.685.169
04004	3. Numerar net din activitatea operationala (rd.02-rd.03)	-530.250		-530.250
04006	1. Incasari	4.570.465		4.570.465
04007	2. Plati	4.560.551		4.560.551
04008	3. Numerar net din activitatea de investitii (rd.06-rd.07)	9.914		9.914
04013	IV CRESTEREA (DESCRSTEREA) NETA DE NUMERAR SI ECHIVALENT DE NUMERAR (rd.04+rd.08+rd.12)	-520.336		-520.336
04014	V NUMERAR SI ECHIVALENT DE NUMERAR LA INCEPUTUL PERIOADEI	1.686.843		1.686.843
4015	1. Diferente de curs favorabile	97		97
04016	2. Diferente de curs nefavorabile	2		2
04017	VI NUMERAR SI ECHIVALENT DE NUMERAR LA FINELE PERIOADEI(rd.13+14+15-16)	1.166.602		1.166.602

Conducatorul institutiei




Conducatorul compartimentului
financiar- contabil



Situatia platilor efectuate
la titlul 56 " Proiecte cu finantare din fonduri externe nerambursabile (FEN) postaderare"

la data de 31.03.2012

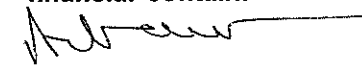
-lei-

Nr. Crt	Denumirea indicatorilor	Cod rand	Buget de stat (s01-stat)	Buget local (s02-local)	Bugetul asigurarilor sociale de stat (s03-bass)	Bugetul asigurarilor pentru somaj (s04-somaj)	Bugetul Fondului national unic de asigurari sociale de sanatate (s05-sananate)	Bugetul institutiilor publice si activitatilor finantate integral sau partial din venituri proprii (s10-local)	Bugetul fondurilor externe neramb. (s08-stat+asigurari+local)	Bugetul creditelor externe (s06-stat + local)	Bugetul creditelor interne (s07-stat + local)	Bugetul institutiilor publice si activitatilor finantate integral sau partial din venituri proprii (s20-stat+asigurari+autonome)	din care:
													Bugetul institutiilor publice si activitatilor finantate integral din venituri proprii (s10-stat+autonome)
A	B		1	2	3	4	5	6	7	8	9	10	11
1	Total plati (titlu VII cod56)			5608705				930557		2058725			
2	Cheltuieli de personal (titlul I)							6647					
2	Bunuri si servicii (titlul II)			427003									
10	Active nefinanciare (titlu XII)			5181702				923910		2058725			

Conducatorul institutiei




Conducatorul compartimentului financiar-contabil




Situatia unor indicatori referitori la protectia copilului
si a persoanelor cu handicap

31.03.2012

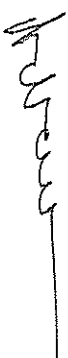
pag.: 1 - lei -

COD	DENUMIRE	NUMAR
08002	Copii protejati in:	65
08004	Centre de primire a copilului in regim de urgenta	65
08007	Asistenti personali pentru persoanele cu handicap	264
08008	Indemnizatii lunare alocate persoanelor cu handicap grav	1.184

Conducatorul institutiei



Conducatorul compartimentului
financiar- contabil




Situatia platilor efectuate din buget care nu reprezinta cheltuieli efective
31.03.2012

Anexa 29

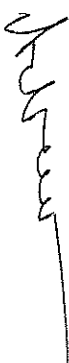
pag.: 1 - lei -

COD	DENUMIREA SI SIMBOLUL CONTURILOR	SOLD LA INCEPUTUL ANULUI	SOLD LA SFARSITUL PERIOADEI
31001	1 Avansuri acordate furnizorilor(ct.232+234+409) -Total(rd.02+03)	4.464	4.464
31003	-din alte surse de finantare	4.464	4.464
31016	6 Alte disponibilitati provenite din finantare bugeta- ra(ct.770)afiate in conturi de disponibii in lei la trezorerie(ct.5581+5591+...etc)si in conturi de dis- ponibii in lei si in valuta la instituti de credit din tara,mai putin dobanda iasata in cont(ct.5121+ 5124+5583+559+...etc)	4.000.704	4.003.204
31017	7 Total(rd.01+04+07+10+13+16)	4.005.168	4.007.668

Conducatorul institutiei

Conducatorul compartimentului
financiar- contabil



DISPONIBIL DIN MIJLOACE CU DESTINATIE SPECIALA

31.03.2012

- lei -

DENUMIRE INDICATORI	COD	DISPONIBIL LA INCEPUTUL ANULUI	INCASARI	PLATI	DISPONIBIL LA SFARSITUL PERIOADEI
TOTAL (rd.02 la 15)	05001	720.767	302.133	834.992	187.908
- Sume primite ca donatii si sponsorizari (ct.550/analitic distinct)	05002	38.583	93.040	117.685	13.938
- Garantii materiale retinute gestionarilor conform Legii nr.22/1969 (ct.550/analitic distinct)	05003	133.437	4.513	1.973	135.977
- Disponibil din fonduri cu destinatie speciala reprezentand alocatia pentru nou-nascuti conform Legii 416/2001 (ct. 550/analitic distinct)	05006	13.417		230	13.187
Alte disponibilitati cu destinatie speciala (ct.550/analitic distinct)	05011	535.330	204.580	715.104	24.806

Conducatorul institutiei,


Conducatorul compartimentului
financiar-contabil

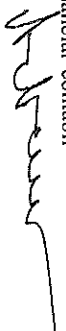

DENUMIRE INDICATORI	COD	Sold la inceputul anului	Sold la finele perioadei
PLATI RESTANTE-TOTAL (rd.07+12+27+32 +37+42+47) din care:	40001	4.018.499	5.750.803
-sub 30 de zile(rd.7.1+12.1+27.1+32.1+ 37.1+42.1+47.1)	40002	1.778.044	2.182.136
- peste 30 de zile (rd.8+13+28+33+38 +43+47.2)	40003	2.138.555	3.304.570
- peste 90 de zile (rd.9+14+29+34+ 39+44+47.3)	40004	16.425	101.816
- peste 120 zile (rd.10+15+30+35+40+45+ 47.4)	40005	85.475	162.281
Plati restante catre furnizori,creditorii din operatii comerciale(ct.401,ct.403, ct.405+462)din care:(rd.07.1+08+09+10+11)	40007	4.018.499	5.656.617
-sub 30 de zile	400071	1.778.044	2.155.913
- peste 30 de zile	40008	2.138.555	3.236.607
- peste 90 de zile din care:	40009	16.425	101.816
- peste 120 zile	40010	85.475	162.281
Plati restante fata de bugetul general consolidat(rd.17+rd.18+rd.19+22)din care:	40012		92.005
-sub 30 de zile(rd.17.1+18.1+19.1+22.1)	400121		24.042
- peste 30 de zile	40013		67.963
Plati restante fata de bugetul de stat (ct.4423,ct.444,ct.446,ct.4481)	40017		90.661
-sub 30 de zile	400171		22.698
-peste 30 de zile	400172		67.963
Plati restante fata de bugetul asiguratorilor sociale de sanatate (ct.4313,ct.4314, ct.4315,ct.4317)	40018		333
-sub 30 de zile	400181		333
Plati restante fata de bugetul asiguratorilor sociale-Total (rd.20+21),din care	40019		1.011
-sub 30 de zile(rd.20.1+21.1)	400191		1.011
- contributia pentru bugetul asiguratorilor sociale de stat (ct.4311,4312)	40020		980
-sub 30 de zile	400201		980
- contributia pentru bugetul asiguratorilor pentru somaj (ct.4371,ct.4372,ct.4373)	40021		31
-sub 30 de zile	400211		31
Plati restante fata de salariatii (drepturi	40027		31

DENUMIRE INDICATORI	COD	Sold la inceputul anului	Sold la finele perioadei
salariale),(ct.421, ct.423, ct.426, ct.4271, ct.4273, ct.4281) din care: -sub 30 de zile	400271		2.181 2.181

Conducatorul institutiei,



Conducatorul compartimentului
financiar-contabil




DENUMIRE INDICATORI	COD	Sold la inceputul anului	Sold la finele perioadei
PLATI RESTANTE-TOTAL (rd.07+12+27+32 +37+42+47) din care:	49001	4.018.499	5.750.803
-sub 30 de zile(rd.7.1+12.1+27.1+32.1+ 37.1+42.1+47.1)	49002	1.778.044	2.182.136
- peste 30 de zile (rd.8+13+28+33+38 +43+47.2)	49003	2.138.555	3.304.570
- peste 90 de zile (rd.9+14+29+34+ 39+44+47.3)	49004	16.425	101.816
- peste 120 zile (rd.10+15+30+35+40+45+ 47.4)	49005	85.475	162.281
Plati restante catre furnizori,creditorii din operatii comerciale(ct.401,ct.403, ct.405+462)din care:(rd.07.1+08+09+10+11)	49007	4.018.499	5.656.617
-sub 30 de zile	490071	1.778.044	2.155.913
- peste 30 de zile	49008	2.138.555	3.236.607
- peste 90 de zile din care:	49009	16.425	101.816
- peste 120 zile	49010	85.475	162.281
Plati restante fata de bugetul general consolidat(rd.17+rd.18+rd.19+22)din care:	49012		92.005
-sub 30 de zile(rd.17.1+18.1+19.1+22.1)	490121		24.042
- peste 30 de zile	49013		67.963
Plati restante fata de bugetul de stat (ct.4423,ct.444,ct.446,ct.4481)	49017		90.661
-sub 30 de zile	490171		22.698
-peste 30 de zile	490172		67.963
Plati restante fata de bugetul asigurarilor sociale de sanatate (ct.4313,ct.4314, ct.4315,ct.4317)	49018		
-sub 30 de zile	490181		333
Plati restante fata de bugetul asigurarilor sociale-Totat (rd.20+21),din care	49019		1.011
-sub 30 de zile(rd.20.1+21.1)	490191		1.011
- contributia pentru bugetul asigurarilor sociale de stat (ct.4311,4312)	49020		980
-sub 30 de zile	490201		980
- contributia pentru bugetul asigurarilor pentru somaj (ct.4371,ct.4372,ct.4373)	49021		31
-sub 30 de zile	490211		31
Plati restante fata de salariatii (drepturi	49027		

DENUMIRE INDICATORI	COD	Sold la inceputul anului	Sold la finele perioadei
salariale)(ct.421,ct.423,ct.426,ct.4271, ct.4273,ct.4281)din care:			
-sub 30 de zile	490271		2.181
PLATI RESTANTE-TOTAL	49150		2.181
SECTIUNEA DE FUNCTIONARE			
(rd.160+170+240+250+270+280+290) din care:		4.018.499	5.285.193
-sub 30 de zile(rd.161+171+241+251+271+ 281+291)	49151	1.778.044	2.102.136
- peste 30 de zile (rd.162+172+242+252+ 272+282+292)	49152	2.138.555	2.918.960
- peste 90 de zile (rd.163+173+243+253+ 273+283+293)	49153	16.425	101.816
- peste 120 zile (rd.165+174+245+257+ 274+284+294)	49154	85.475	162.281
Plati restante catre furnizori,creditorii din operatii comerciale(ct.401,ct.403, ct.462)din care:(rd.161+162+163+165+166)	49160	4.018.499	5.191.007
-sub 30 de zile	49161	1.778.044	2.075.913
- peste 30 de zile	49162	2.138.555	2.850.997
- peste 90 de zile din care:	49163	16.425	101.816
- peste 120 zile	49165	85.475	162.281
Plati restante fata de bugetul general consolidat(rd.180+190+200+230)din care:	49170		92.005
-sub 30 de zile(rd.181+191+201+231)	49171		24.042
- peste 30 de zile(rd.182+192+202+232)	49172		67.963
Plati restante fata de bugetul de stat (ct.4423,ct.444,ct.446,ct.4481)(rd.181+ 182+183+184+185)	49180		90.661
-sub 30 de zile	49181		22.698
-peste 30 de zile	49182		67.963
Plati restante fata de bugetul asigurarilor sociale de sanatate (ct.4313,ct.4314, ct.4315,ct.4317)(rd.191+192+193+194+195)	49190		333
-sub 30 de zile	49191		333
Plati restante fata de bugetul asigurarilor sociale-Total (rd.210+220),din care	49200		1.011
-sub 30 de zile(rd.211+221)	49201		1.011
- contributia pentru bugetul asigurarilor sociale de stat (ct.4311,4312)	49210		

DENUMIRE INDICATORI	COD	Sold la inceputul anului	Sold la finele perioadei
(rd.211+212+213+214+215)			980
-sub 30 de zile	49211		980
- contributia pentru bugetul asigurarilor pentru somaj (ct.4371,ct.4372,ct.4373)	49220		
(rd.221+222+223+224+225)			31
-sub 30 de zile	49221		31
Plati restante fata de salariati (drepturi salariale),(ct.421,ct.423,ct.426,ct.4271, ct.4273,ct.4281)din care:	49240		
(rd.241+242+243+245+246)			2.181
-sub 30 de zile	49241		2.181
PLATI RESTANTE-TOTAL	49300		
SECTIUNEA DEZVOLTARE			465.610
(rd.310+320+330) din care:			80.000
-sub 30 de zile(rd.311+321+331)	49301		
- peste 30 de zile (rd.312+322+332)	49302		385.610
Plati restante catre furnizori,creditori din operatii comerciale(ct.404,ct.405, ct.462)din care:(rd.311+312+313+315+316)	49310		
-sub 30 de zile	49311		80.000
- peste 30 de zile	49312		385.610

Conducatorul institutiei,


Conducatorul compartimentului
financiar-contabil


Situatia activelor si datoritiilor institutiilor publice
din administratia locala
31.03.2012


pag.: 1 - lei -

COD	DENUMIRE INDICATORI	Sold la inceputul anului	Sold la sfarsitul perioadei
18004	Numerar in lei in casieria institutiilor publice locale si ale institutiilor publice de subordonare locala,(ct.5311)	3.183	596.981
18005	Disponibilitati in lei ale institutiilor publice locale si ale institutiilor publice de subordonare locala, la trezorerii (ct.510+5121+5125+5151+5161 +5171+5211+528+5292+5294+5299+550+551+552+553+554+555+558+560+561+562) din care:	12.028.650	37.407.841
180051	Disponibilitati in lei din imprumuturi interne si externe contractate de autoritatile administratiei publice locale (ct.5161)	126	126
18008	Total (in baze cash) (rd.04+05)	12.031.833	38.004.822
18010	Total (in baze accrual)(rd.08+09)	12.031.833	38.004.822
18011	Excedentele cumulate ale bugetelor locale (ct.5212+5213)	24.989.709	12.989.709
18013	Total (in baze cash)(rd.11+12)	24.989.709	12.989.709
18015	Total (in baze accrual)(rd.13+14)	24.989.709	12.989.709
18022	Avansuri de trezorerie, acordate in lei (ct.542)	22.361	59.636
18023	Alte valori (ct.532)	148.980	222.198
18032	Disponibilitati ale institutiilor publice locale si ale institutiilor de subordonare locala la institutiilor de credit rezidente (ct.5121+5124+5125+5131+5132 +5151+5152+5161+5162+5171+5172+550+5601) din care:	1.011.806	1.164.930
18036	Total (in baze cash)(rd.32+35)	1.011.806	1.164.930
18038	Total (in baze accrual) (rd.36+37)	1.011.806	1.164.930
18039	Depozite ale institutiilor publice la institutiile de credit rezidente (ct.5153+5602)	675.037	1.672
18041	Total (in baze accrual)(rd.39+40)	675.037	1.672
18131	Actiuni necotate detinute de autoritatile locale la operatorii economici (ct.2602-2961)(S11)	60.305.626	61.049.389
18134	Total (la valoarea contabila neta (la valoarea de intrare mai putin ajustarile cumulate pentru pierderea de valoare)(rd.131+132+133)	60.305.626	61.049.389
18157	Creante comerciale neecuate legale de livrare de bunuri si servicii de catre autoritatile locale sau de institutii subordonate acestora (ct.4112+4118+4612 -4912-4962). Totl (rd.158+159+160+164) din care:	3.439	3.439
18159	- de la operatorii economici (S11),	3.439	3.439

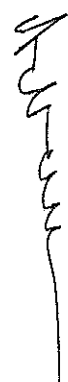
COD	DENUMIRE INDICATORI	Sold la inceputul anului	Sold la sfarsitul perioadei
18165	Creante comerciale curente legate de livrari de bunuri si servicii de catre autoritatile locale sau de institutii subordonate acestora(ct.232+234+409+411+4118+413+418+4611-4911-4961). Total(rd.166+167+168+172)din care de la:		
18166	-de la populatie	78.694.377	82.751.876
18167	-de la operatori economici (S11)	2.217.033	2.533.712
18172	-de la nerezidenti (S21,S22)	76.475.723	80.215.437
18176	1.Creante ale bugetului local (ct.464-497). Total (rd.177+178+179+183), din care:	1.621	2.727
18177	- de la populatie	53.569.839	110.649.335
18185	Total creante (rd.176+184)	53.569.839	110.649.335
18203	1.Sume datorate tertilor reprezentand garantii si cautiuni aflate in conturile institutiilor publice (ct.4281+462).Total (rd.204+205+206) din care:	53.569.839	110.649.335
18204	- salariatiilor (S143)	1.222.493	677.120
18205	- operatorilor economici (S11)	1.077.129	658.508
18222	Imprumuturi pe baza de titluri pe termen scurt altele decat actiuni si produse financiare derivate emise de catre administratia locala si de institutiile de subordonare locala.(ct.5191+1611). Total(rd.223+224+225+-226) din care achizitionate de:	145.364	18.612
18225	- Alti rezidenti (S123,S124,S125)		923.910
18227	I.Total (la valoare nominala) rd.222		923.910
18229	Total (in baze accrual)(rd.227+228)		923.910
182671	Sume primite din excedentul anului precedent pentru acoperirea golurilor temporare de casa(ct.5197)		12.000.000
18268	Total(in baze cash)(rd.262+266+267+2671)		12.000.000
18275	Total (in baze accrual)(cash+dobanzi) (rd.268+274)		12.000.000
18286	Credite pe termen lung primite (contractate, garantate, asimilate,etc) de institutiile publice locale (ct.1622+1632+1642+16722).Total (rd.278+288+289+289.1) din care acordate de:	244.093.686	246.349.769
18287	- Institutii de credit rezidente (S122)	244.026.072	246.349.769
18288	- Alti rezidenti (S123,S124,S125)	67.614	
18290	Total (in baze cash)(rd.286)	244.093.686	246.349.769
18296	Total (in baze accrual)(cash+dobanzi) (rd.290+295)	244.093.686	246.349.769
18320	Datorii comerciale curente legate de livrari de bunuri si servicii (ct.401+403+4041+405+408+419+4621). Total		

COD	DENUMIRE INDICATORI	Sold la inceputul anului	Sold la sfarsitul perioadei
18321	(rd.321+322+326+327) din care catre: -Operatori economici (S11)	43.619.750	34.577.853
18326	-Alti rezidenti(S123,S124,S125)	43.564.790	34.528.782
18331	Datoriile institutiilor publice din administratia locala catre bugete (ct.4423+431+437+4428+444+446+4481)	7.170.538	8.353.485
18332	Salariile angajatilor (ct.421+423+426+4271+4273+4281)	10.613.725	11.205.359
18333	Alte drepturi cuvenite altor categorii de persoane (ct.4272+4273+429+438)	693	405
18335	Total (rd.331+332+333+334)	17.784.956	19.559.249
18341	Avansuri primite de institutii publice - beneficieri finali - reprezentand prefinantare pentru proiecte finantate din fonduri externe nerambursabile postaderare (ct.4585)	1.354	1.354

Conducatorul institutiei




Conducatorul compartimentului
financiar- contabil



Capi- tol	Sub- capi- tol	Pa- ra- graf	Gru- pa / Titlu	Ar- ti- col	Ali- ne- at	Denumire indicator	Prevederi bugetare anuale aprobrate la finele perioadei de raportare	Prevederi bugetare trimestriale cumulate	Drepturi constatate			Incasari realizate	Stingeri pe alte cai decat incasari	Drepturi constatate de incasat
									Total, din care:	din anii precedenti	din anul curent			
A						B	1	2	3=4+5	4	5	6	7	8=3-6-7
						adaugata pentru finantarea cheltuielilor descentralizate la nivelul comunelor, oraselor, municipiilor, sectoarelor si Municipiului Bucuresti	106.166.660	27.911.000	27.911.000		27.911.000	27.911.000		
1102	06					Sume defalcate din taxa pe valoarea adaugata pentru echilibrarea bugetelor locale	296.000	59.000	59.000		59.000	59.000		
1202						ALTE IMPOZITE SI TAXE GENERALE PE SI SERVICII	180.000	50.000	243.179	165.325	77.854	131.457		111.722
1202	07					Taxe hoteliere	180.000	50.000	243.179	165.325	77.854	131.457		111.722
1502						TAXE PE SERVICII SPECIFICE	100.000	25.000	119.609	84.143	35.466	31.830		87.779
	01					Impozit pe spectacole	100.000	25.000	119.609	84.143	35.466	31.830		87.779
1602						TAXE PE UTILIZAREA BUNURILOR, AUTORIZAREA UTILIZARII BUNURILOR SAU PE DESFASURAREA DE ACTIVITATI	20.780.000	6.295.000	24.694.080	9.860.732	14.833.348	6.348.928		18.345.152
1602	02					Impozit pe mijloacele de transport	15.700.000	5.200.000	24.034.826	9.523.061	14.511.765	6.215.933		17.818.893
	01					Impozit pe mijloacele de transport detinute de persoane fizice*)	8.200.000	2.500.000	13.063.355	4.792.227	8.271.128	3.720.770		9.342.585
1602	02	02				Impozit pe mijloace de transport detinute persoane de juridice*)	7.500.000	2.700.000	10.971.471	4.730.834	6.240.637	2.495.163		8.476.308
1602	03					Taxe si tarife pentru eliberarea de licente si autorizatii de functionare	380.000	95.000	659.254	337.671	321.583	132.995		526.259
1602	50					Alte taxe pe utilizarea bunurilor, autorizarea utilizarii bunurilor sau pe desfasurare de activitati	4.700.000	1.000.000						
2900	02					C. VENITURI NEFISCALE	35.590.570	7.185.010	18.223.370	10.897.554	7.325.816	7.490.301		10.733.069



Capi- tol	Sub- capi- tol	Pa- ra- graf	Gru- pa / Titlu	Ar- ti- col	Ali- ne- at	Denumire indicator	Prevederi bugetare anuale aprobate la finele perioadei de raportare	Prevederi bugetare trimestriale cumulate	Drepturi constatate			Incasari realizate	Stingeri pe alte cai decat incasari	Drepturi constatate de incasat
									Total, din care:	din anii precedenti	din anul curent			
A						B	1	2	3=4+5	4	5	6	7	8=3-6-7
3000						C1. VENITURI DIN PROPRIETATE	7.950.000	1.912.500	1.838.800	21.472	1.817.328	1.724.175		114.625
3002						VENITURI DIN PROPRIETATE	7.950.000	1.912.500	1.838.800	21.472	1.817.328	1.724.175		114.625
	05					Venituri din concesiuni si inchirieri	7.650.000	1.912.500	1.838.800	21.472	1.817.328	1.724.175		114.625
	08					Venituri din dividende	300.000							
		02				Venituri din dividende de la alti platitori	300.000							
3300	02					C2. VANZARI DE BUNURI SI SERVICII	27.640.570	5.272.510	16.384.570	10.876.082	5.508.488	5.766.126		10.618.444
3302						VENITURI DIN PRESTARI DE SERVICII SI ALTE ACTIVITATI	7.890.250	997.190	761.576		761.576	761.026		550
3302	08					Venituri din prestari de servicii	2.802.000	739.000	630.168		630.168	630.168		
	10					Contributia parintilor sau sustinatorilor legali pentru intretinerea copiilor in crese	360.000	90.000	122.998		122.998	122.998		
3302	12					Contributia persoanelor beneficiare ale cantinelor de ajutor social	25.000	25.000	2.570		2.570	2.570		
3302	28					Venituri din recuperarea cheltuielilor de judecata, imputatii si despagubiri			550		550			550
3302	50					Alte venituri din prestari de servicii si alte activitati	4.703.250	143.190	5.290		5.290	5.290		
3402						VENITURI DIN TAXE ADMINISTRATIVE, ELIBERARI PERMISE	2.700.000	675.000	612.192		612.192	612.192		
3402	02					Taxe extrajudiciare de timbru	2.700.000	675.000	612.192		612.192	612.192		
3502						AMENZI, PENALITATI SI CONFISCARI	9.800.000	1.375.000	12.713.020	10.637.497	2.075.523	2.121.456		10.591.564
	01					Venituri din amenzi si alte sanctiuni aplicate potrivit dispozitiilor legale	9.500.000	1.300.000	11.479.702	9.346.290	2.133.412	2.061.364		9.418.338
3502	50					Alte amenzi, penalitati si confiscari	300.000	75.000	1.233.318	1.291.207	-57.889	60.092		1.173.226

Capi- tol	Sub- capi- tol	Pa- ra- graf	Gru- pa / Titlu	Ar- ti- col	Ali- ne- at	Denumire indicator	Prevederi bugetare anuale aprobrate la finele perioadei de raportare	Prevederi bugetare trimestriale cumulate	Drepturi constatate			Incasari realizate	Stingeri pe alte cai decat incasari	Drepturi constatate de incasat
									Total, din care:	din anii precedenti	din anul curent			
A						B	1	2	3=4+5	4	5	6	7	8=3-6-7
3602						DIVERSE VENITURI	6.700.000	1.675.000	1.737.470	238.585	1.498.885	1.711.140		26.330
	06					Taxe speciale	1.300.000	325.000	372.455		372.455	370.257		2.198
	50					Alte venituri	5.400.000	1.350.000	1.365.015	238.585	1.126.430	1.340.883		24.132
3702						TRANSFERURI VOLUNTARE, ALTELE DECAT SUBVENTIILE	550.320	550.320	560.312		560.312	560.312		
3702	01					Donatii si sponsorizari	550.320	550.320	560.312		560.312	560.312		
	03					Varsaminte din sectiunea de functionare pentru finantarea sectiunii de dezvoltare a bugetului local(cu semnul minus)	-46.142.130	-8.960.450	-7.000.000		-7.000.000	-7.000.000		
	04					Varsaminte din sectiunea de functionare	-46.142.130	8.960.450	7.000.000		7.000.000	7.000.000		
3900	02					II. VENITURI DIN CAPITAL	616.860	616.860	1.548.083		1.548.083	1.548.083		
3902						VENITURI DIN VALORIFICAREA UNOR BUNURI	616.860	616.860	1.548.083		1.548.083	1.548.083		
	03					Venituri din vanzarea locuintelor construite din fondurile statului	1.640	1.640	1.642		1.642	1.642		
	07					Venituri din vanzarea unor bunuri aparținând domeniului privat al statului sau al unitatilor administrativ- teritoriale	615.220	615.220	1.050.563		1.050.563	1.050.563		
	10					Depozite speciale pentru constructii de locuinte			495.878		495.878	495.878		
4000	02					III OPERATIUNI FINANCIARE			12.000.000		12.000.000	12.000.000		
4002						INCASARI DIN RAMBURSAREA IMPRUMUTURILOR ACORDATE			12.000.000		12.000.000	12.000.000		
	14					Sume din excedentul bugetului local utilizate pentru finantarea cheltuielilor sectiunii de dezvoltare			12.000.000		12.000.000	12.000.000		

Capi- tol	Sub- capi- tol	Pa- ra- graf	Gru- pa / Titlu	Ar- ti- col	Ali- ne- at	Denumire indicator	Prevederi bugetare anuale aprobate la finele perioadei de raportare	Prevederi bugetare trimestriale cumulate	Drepturi constatate			Incasari realizate	Stingeri pe alte cai decat incasari	Drepturi constatate de incasat
									Total, din care:	din anii precedenti	din anul curent			
A						B	1	2	3=4+5	4	5	6	7	8=3-6-7
4202	18	03				capitale in sanatate	4.980.000	355.000						
						Subventii din veniturile proprii ale Ministerului Sanatatii catre bugetele locale pentru finantarea altor inves- titii in sanatate	9.157.000	2.650.000						
4202	20					Subventii de la bugetul de stat catre bugetele locale necesare sustinerii derularii proiectelor finantate din fonduri externe nerambursabile(FEN)								
						postaderare	142.159.150	46.059.490	710.338		710.338	710.338		
4202	34					Subventii pentru acordarea ajutorului pentru incalzirea locuintei cu lemne, carbuni, combustibili petrolieri	216.000	116.000	82.206		82.206	82.206		
4202	41					Subventii de la bugetul de stat pentru finantarea sanatatii	15.000	4.000	3.650		3.650	3.650		
4302						SUBVENTII DE LA ALTE ADMINISTRATII	275.000	69.000	627		627	627		
						Subventii primite de la bugetele consiliilor judetene pentru protectia copilului	275.000	69.000						
4302	20					Alte subventii primite de la administra- tia centrala pentru finantarea unor activitati			627		627	627		
4502						SUME PRIMITE DE LA UE/ALTI DONATORI IN CONTUL PLATILOR EFECTUATE SI PREFINANTARI	170.920.400	41.899.590	754.235		754.235	754.235		
4502	01					Fondul european de Dezvoltare Regionala	170.860.400	41.879.090	747.651		747.651	747.651		

Capi- tol	Sub- capi- tol	Pa- ra- graf	Gru- pa / Titlu	Ar- ti- col	Ali- ne- at	Denumire indicator	Prevederi bugetare anuale aprobate la finele perioadei de raportare	Prevederi bugetare trimestriale cumulate	Drepturi constatate			Incasari realizate	Stingeri pe alte cai decat incasari	Drepturi constatate de incasat
									Total, din care:	din anii precedenti	din anul curent			
A						B	1	2	3=4+5	4	5	6	7	8=3-6-7
4502	01					Sume primite in contul platilor efectuate in anul curent	115.422.260	28.609.220						
4502	01	02				Sume primite in contul platilor efectuate in anii anteriori	38.858.760	9.179.920	747.651		747.651	747.651		
4502	01	03				Prefinantare	16.579.380	4.089.950						
		02				Fondul Social European	60.000	20.500	6.584		6.584	6.584		
		01				Sume primite in contul platilor efectuate in anul curent	40.000	10.000						
4502	02	02				Sume primite in contul platilor efectuate in anii anteriori	20.000	10.500	6.584		6.584	6.584		

Conducatorul institutiei,


Conducatorul compartimentului
financiar-contabil


CONTUL DE EXECUTIE AL BUGETULUI LOCAL - VENITURI
SECTIUNEA DE DEZVOLTARE
31.03.2012

Pag. 1 - lei-

Capi- tol	Sub- capi- tol	Pa- ra- graf	Gru- pa / Titlu	Ar- ti- col	Ali- ne- at	Denumire indicator	Prevederi bugetare anuale aprobrate la finele perioadei de raportare	Prevederi bugetare trimestriale cumulate	Drepturi constatate			Incasari realizate	Stingeri pe alte cai decat incasari	Drepturi constatate de incasat
									Total, din care:	din anii precedenti	din anul curent			
A						B	1	2	3=4+5	4	5	6	7	8=3-6-7
0001	02					TOTAL VENITURI-BUGET LOCAL	441.795.780	110.669.070	28.686.894		28.686.894	28.686.894		
0002						I. VENITURI CURENTE	46.142.130	8.960.450	7.000.000		7.000.000	7.000.000		
2900						C. VENITURI NEFISCALE	46.142.130	8.960.450	7.000.000		7.000.000	7.000.000		
3300						C2. VANZARI DE BUNURI SI SERVICII	46.142.130	8.960.450	7.000.000		7.000.000	7.000.000		
3702						TRANSFERURI VOLUNTARE, ALTELE DECAT SUBVENTIILE	46.142.130	8.960.450	7.000.000		7.000.000	7.000.000		
	04					Varsaminte din sectiunea de functionare	46.142.130	8.960.450	7.000.000		7.000.000	7.000.000		
3900	02					II. VENITURI DIN CAPITAL	616.860	616.860	1.548.083		1.548.083	1.548.083		
3902						VENITURI DIN VALORIFICAREA UNOR BUNURI	616.860	616.860	1.548.083		1.548.083	1.548.083		
	03					Venituri din vanzarea locuintelor construite din fondurile statului	1.640	1.640	1.642		1.642	1.642		
	07					Venituri din vanzarea unor bunuri aparținind domeniului privat al statului sau al unitatilor administrativ- teritoriale	615.220	615.220	1.050.563		1.050.563	1.050.563		
	10					Depozite speciale pentru constructii de locuinte			495.878		495.878	495.878		
4000	02					III OPERATIUNI FINANCIARE			12.000.000		12.000.000	12.000.000		
4002						INCASARI DIN RAMBURSAREA IMPRUMUTURILOR ACORDATE			12.000.000		12.000.000	12.000.000		
	14					Sume din excedentul bugetului local utilizate pentru finantarea cheltuielilor sectiunii de dezvoltare			12.000.000		12.000.000	12.000.000		
4100	02					IV. SUBVENTII	224.116.390	59.192.170	7.384.576		7.384.576	7.384.576		
4200						SUBVENTII DE LA ALTE NIVELE ALE ADMINISTRATIEI PUBLICE	224.116.390	59.192.170	7.384.576		7.384.576	7.384.576		

Capi- tol	Sub- capi- tol	Pa- ra- graf	Gru- pa / Titlu	Ar- ti- col	Ali- ne- at	Denumire indicator	Prevederi bugetare anuale aprobrate la finele perioadei de raportare	Prevederi bugetare trimestriale cumulate	Drepturi constatate			Incasari realizate	Stingeri pe alte cai decat incasari	Drepturi constatate de incasat
									Total, din care:	din anii precedenti	din anul curent			
A						B	1	2	3=4+5	4	5	6	7	8=3-6-7
4202	03					locale pentru finantarea altor inves- titii in sanatate	9.157.000	2.650.000						
	03					Subventii de la bugetul de stat catre bugetele locale necesare sustinerii derularii proiectelor finantate din fonduri externe nerambursabile(FEN)								
	20					postaderare	142.159.150	46.059.490	710.338		710.338	710.338		
4502						SUME PRIMITE DE LA UE/ALTI DONATORI IN CONTUL PLATILOR EFECTUATE SI PREFINANTARI	170.920.400	41.899.590	754.235		754.235	754.235		
	01					Fondul european de Dezvoltare Regionala	170.860.400	41.879.090	747.651		747.651	747.651		
	01					Sume primite in contul platilor efectuate in anul curent	115.422.260	28.609.220						
	01					Sume primite in contul platilor efectuate in anii anteriori	38.858.760	9.179.920	747.651		747.651	747.651		
	02					Prefinantare	16.579.380	4.089.950						
	02					Fondul Social European	60.000	20.500	6.584		6.584	6.584		
	01					Sume primite in contul platilor efectuate in anul curent	40.000	10.000						
	01					Sume primite in contul platilor efectuate in anii anteriori	20.000	10.500	6.584		6.584	6.584		

Conducatorul institutiei

Conducatorul compartimentului
financiar-contabil

Capi- tol	Sub- capi- tol	Pa- ra- graf	Gru- pa / Titlu	Ar- ti- col	Ali- ne- at	Denumire indicator	Prevederi bugetare anuale aprobrate la finele perioadei de raportare	Prevederi bugetare trimestriale cumulate	Drepturi constatate			Incasari realizate	Stingeri pe alte cai decat incasari	Drepturi constatate de incasat
									Total, din care:	din anii precedenti	din anul curent			
A						B	1	2	3=4+5	4	5	6	7	8=3-6-7
3000						CI. VENITURI DIN PROPRIETATE	7.950.000	1.912.500	1.838.800	21.472	1.817.328	1.724.175		114.625
3002						VENITURI DIN PROPRIETATE	7.950.000	1.912.500	1.838.800	21.472	1.817.328	1.724.175		114.625
	05					Venituri din concesiuni si inchirieri	7.650.000	1.912.500	1.838.800	21.472	1.817.328	1.724.175		114.625
	08					Venituri din dividende	300.000							
		02				Venituri din dividende de la alti								
		02				platitori	300.000							
3300	02					C2. VANZARI DE BUNURI SI SERVICII	-18.501.560	-3.687.940	9.384.570	10.876.082	-1.491.512	-1.233.874		10.618.444
3302						VENITURI DIN PRESTARI DE SERVICII SI ALTE								
						ACTIVITATI	7.890.250	997.190	761.576		761.576	761.026		550
	08					Venituri din prestari de servicii	2.802.000	739.000	630.168		630.168	630.168		
	10					Contributia parintilor sau sustinatorilor legali pentru intretinerea copiilor in crese	360.000	90.000	122.998		122.998	122.998		
	12					Contributia persoanelor beneficiare ale cantinelor de ajutor social	25.000	25.000	2.570		2.570	2.570		
	28					Venituri din recuperarea cheltuielilor de judecata, imputatii si despagubiri			550		550			550
	50					Alte venituri din prestari de servicii si alte activitati	4.703.250	143.190	5.290		5.290	5.290		
3402						VENITURI DIN TAXE ADMINISTRATIVE, ELIBERARI PERMISE	2.700.000	675.000	612.192		612.192	612.192		
	02					Taxe extrajudiciare de timbru	2.700.000	675.000	612.192		612.192	612.192		
3502						AMENZI, PENALITATI SI CONFISCARI	9.800.000	1.375.000	12.713.020	10.637.497	2.075.523	2.121.456		10.591.564
	01					Venituri din amenzi si alte sanctiuni aplicate potrivit dispozitiilor legale	9.500.000	1.300.000	11.479.702	9.346.290	2.133.412	2.061.364		9.418.338
	50					Alte amenzi, penalitati si confiscari	300.000	75.000	1.233.318	1.291.207	-57.889	60.092		1.173.226

Capi- tol	Sub- capi- tol	Pa- ra- graf	Gru- pa / Tiflu	Ar- ti- col	Ali- ne- at	Denumire indicator	Prevederi bugetare anuale aprobrate la finele perioadei de raportare	Prevederi bugetare trimestriale cumulate	Drepturi constatate			Incasari realizate	Stingeri pe alte cai decat incasari	Drepturi constatate de incasat
									Total, din care:	din anii precedenti	din anul curent			
									3=4+5	4	5			
A						B	1	2	3=4+5	4	5	6	7	8=3-6-7
3602						DIVERSE VENITURI	6.700.000	1.675.000	1.737.470	238.585	1.498.885	1.711.140		26.330
	06					Taxe speciale	1.300.000	325.000	372.455		372.455	370.257		2.198
	50					Alte venituri	5.400.000	1.350.000	1.365.015	238.585	1.126.430	1.340.883		24.132
3702						TRANSFERURI VOLUNTARE, ALTELE DECAT								
						SUBVENTIILE	-45.591.810	-8.410.130	-6.439.688		-6.439.688	-6.439.688		
	01					Donatii si sponsorizari	550.320	550.320	560.312		560.312	560.312		
	03					Varsaminte din sectiunea de functionare pentru finantarea sectiunii de dezvoltare a bugetului local(cu semnul minus)	-46.142.130	-8.960.450	-7.000.000		-7.000.000	-7.000.000		
4100	02					IV. SUBVENTII	506.000	189.000	86.483		86.483	86.483		
4200						SUBVENTII DE LA ALTE NIVELE ALE ADMINISTRATIEI PUBLICE	506.000	189.000	86.483		86.483	86.483		
4202						SUBVENTII DE LA BUGETUL DE STAT	231.000	120.000	85.856		85.856	85.856		
	34					Subventii pentru acordarea ajutorului pentru incalzirea locuintei cu lemne, carbuni,combustibili petrolieri	216.000	116.000	82.206		82.206	82.206		
	41					Subventii de la bugetul de stat pentru finantarea sanatatii	15.000	4.000	3.650		3.650	3.650		
4302						SUBVENTII DE LA ALTE ADMINISTRATHI	275.000	69.000	627		627	627		
	01					Subventii primite de la bugetele consiliilor judetene pentru protectia copilului	275.000	69.000						
	20					Alte subventii primite de la administra- tia centrala pentru finantarea unor activitati			627		627	627		

Capi- tol	Sub- capi- tol	Pa- ra- graf	Gru- pa / Titlu	Ar- ti- col	Ali- ne- at	Denumire indicator	Credite de angajament	Credite bugetare		Angajamente bugetare	Angajamente legale	Plati efectuate	Angajamente legale de platit	Cheltuieli efective
								anuale aprobrate la finele perioadei de raportare	trimestriale cumulate					
A						B	I	2	3	4	5	6	7=5-6	8
5002						TOTAL CHELTUIELI		748.155.540	213.590.580	476.573.205	128.523.824	95.596.399	32.927.425	85.069.666
5100	02					Partea I-a SERVICII PUBLICE GENERALE		33.987.520	6.811.640	7.734.813	6.534.192	6.034.730	499.462	5.953.474
5102						AUTORITATI PUBLICE SI ACTIUNI EXTERNE		17.321.210	5.237.220	6.213.808	5.015.409	4.532.963	482.446	4.448.132
	01					Autoritati executive si legislative		17.321.210	5.237.220	6.213.808	5.015.409	4.532.963	482.446	4.448.132
	03					Autoritati executive		17.321.210	5.237.220	6.213.808	5.015.409	4.532.963	482.446	4.448.132
5402						ALTE SERVICII PUBLICE GENERALE		5.166.310	359.940	340.993	338.771	321.755	17.016	327.714
	05					Fond de rezerva bugetara la dispozitia autoritatilor locale		2.873.320						
5402	07					Fond pentru garantarea imprumuturilor externe, contracte/garantate de administratiile publice locale		310.000						
5402	10					Servicii publice comunitare de evidenta a persoanelor		1.132.990	359.940	340.993	338.771	321.755	17.016	324.763
5402	50					Alte servicii publice generale		850.000						2.951
5502						TRANZACTII PRIVIND DATORIA PUBLICA SI IMPRUMUTURI		11.500.000	1.214.480	1.180.012	1.180.012	1.180.012		1.177.628
6000	02					Partea II-a APARARE, ORDINE PUBLICA SI SIGURANTA NATIONALA		2.893.340	1.119.960	650.000	650.000	650.000		650.000
6102						ORDINE PUBLICA SI SIGURANTA NATIONALA		2.893.340	1.119.960	650.000	650.000	650.000		650.000
	03					Ordine publica		2.853.340	1.114.960	650.000	650.000	650.000		650.000
	04					Politie comunitara		2.853.340	1.114.960	650.000	650.000	650.000		650.000
	05					Protectie civila si protectia contra incendiilor (protectie civila nonmilitara)		40.000	5.000					
6500	02					Partea III-a CHELTUIELI SOCIAL-CULTURALE		256.586.860	76.619.560	145.693.398	57.624.841	46.181.127	11.443.714	40.307.088
6502						INVATAMANT		136.528.370	43.983.100	66.434.544	40.240.073	33.713.799	6.526.274	28.873.180

Capi- tol	Sub- capi- tol	Pa- ra- graf	Gru- pa / Titlu	Ar- ti- col	Ali- ne- at	Denumire indicator	Credite de angajament	Credite bugetare		Angajamente bugetare	Angajamente legale	Plati efectuate	Angajamente legale de platit	Cheltuieli efective
								anuale aprobrate la finele perioadei de raportare	trimestriale cumulate					
A						B	I	2	3	4	5	6	7=5-6	8
6502	03					Invatamant prescolar si primar		26.456.380	7.252.440	10.021.093	7.883.536	5.489.992	2.393.544	5.271.671
	01					Invatamant prescolar		26.456.380	7.252.440	10.021.093	7.883.536	5.489.992	2.393.544	5.271.671
	04					Invatamant secundar		107.502.030	35.631.790	55.375.622	31.318.708	27.634.783	3.683.925	22.946.957
	01					Invatamant secundar inferior		24.496.290	8.559.380	11.947.621	8.269.687	6.416.573	1.853.114	6.021.244
	02					Invatamant secundar superior		81.681.380	26.730.750	42.917.298	22.577.659	20.937.521	1.640.138	16.459.641
	03					Invatamant profesional		1.324.360	341.660	510.703	471.362	280.689	190.673	466.072
	50					Alte cheltuieli in domeniul invatamantului		2.569.960	1.098.870	1.037.829	1.037.829	589.024	448.805	654.552
6602						SANATATE		31.869.930	8.026.780	15.473.628	3.393.946	3.173.960	219.986	3.160.225
	06					Servicii medicale in unitati sanitare cu paturi		21.181.810	5.259.970	6.981.354	2.803.732	2.583.746	219.986	2.568.922
6602	06	01				Spitale generale		21.181.810	5.259.970	6.981.354	2.803.732	2.583.746	219.986	2.568.922
	08					Servicii de sanatate publica		2.607.000	719.000	573.464	573.464	573.464		583.303
	50					Alte cheltuieli in domeniul sanatatii		8.081.120	2.047.810	7.918.810	16.750	16.750		8.000
	50					Alte institutii si actiuni sanitare		8.081.120	2.047.810	7.918.810	16.750	16.750		8.000
6702						CULTURA, RECREERE SI RELIGIE		52.013.560	14.158.840	41.920.943	7.892.442	3.748.026	4.144.416	3.395.674
	03					Servicii culturale		1.347.030	115.300	715.300	113.774	113.774		79.270
	06					Case de cultura		711.000	79.270	79.270	79.270	79.270		79.270
	12					Consolidarea si restaurarea monumentelor istorice		636.030	36.030	636.030	34.504	34.504		
6702	05					Servicii recreative si sportive		20.503.240	4.508.600	12.014.191	6.250.541	3.423.099	2.827.442	3.074.006
	01					Sport		9.461.740	3.608.220	5.201.240	3.640.344	2.802.147	838.197	2.761.786
	02					Tineret								
						Tineret		232.900						
6702	05	03				Intretinere gradini publice, parcuri zone verzi, baze sportive si de agrement		10.808.600	900.380	6.812.951	2.610.197	620.952	1.989.245	312.220

Capi- tol	Sub- capi- tol	Pa- ra- graf	Gru- pa / Titlu	Ar- ti- col	Ali- ne- at	Denumire indicator	Credite de angajament	Credite bugetare		Angajamente bugetare	Angajamente legale	Plati efectuate	Angajamente legale de platit	Cheltuieli efective
								anuale aprobrate la finele perioadei de raportare	trimestriale cumulate					
A						B	1	2	3	4	5	6	7=5-6	8
6702	06					Servicii religioase		240.000						
	50					Alte servicii in domeniile culturii, recreerii si religiei		29.923.290	9.534.940	29.191.452	1.528.127	211.153	1.316.974	242.398
6802						ASIGURARI SI ASISTENTA SOCIALA		36.175.000	10.450.840	21.864.283	6.098.380	5.545.342	553.038	4.878.009
	05					Asistenta sociala in caz de boli si invaliditati		10.455.000	2.691.000	2.555.239	2.555.239	2.555.239		2.591.700
6802	05	02				Asistenta sociala in caz de invaliditate		10.455.000	2.691.000	2.555.239	2.555.239	2.555.239		2.591.700
	06					Asistenta sociala pentru familie si copii		4.119.000	1.509.500	1.035.435	1.035.435	980.429	55.006	1.040.768
6802	11					Crese		3.326.000	1.105.700	1.014.361	960.767	926.546	34.221	984.462
	15					Prevenirea excluderii sociale		360.000	160.000	70.919	70.919	70.919		108.738
	01					Ajutor social		360.000	160.000	70.919	70.919	70.919		108.738
	50					Alte cheltuieli in domeniul asigurarilor si asistentei sociale		17.915.000	4.984.640	17.188.329	1.476.020	1.012.209	463.811	152.341
7000	02					Partea IV-a SERVICII SI DEZVOLTARE PUBLICA, LOCUINTE, MEDIU SI APE		199.548.120	49.983.040	124.575.799	22.871.645	12.992.664	9.878.981	12.623.847
7002						LOCUINTE, SERVICII SI DEZVOLTARE PUBLICA		167.582.630	45.904.440	120.930.392	19.652.030	10.901.446	8.750.584	11.347.110
	03					Locuinte		2.247.600	217.000	2.247.600	126.534	75.462	51.072	199.744
	01					Dezvoltarea sistemului de locuinte		2.247.600	217.000	2.247.600	126.534	75.462	51.072	199.744
	05					Alimentare cu apa si amenajari hidrotehnice		42.097.530	6.163.340	3.254.209	3.254.209	3.254.209		3.254.209
	01					Alimentare cu apa		42.097.530	6.163.340	3.254.209	3.254.209	3.254.209		3.254.209
	06					Iluminat public si electrificari rurale		6.840.000	2.510.000	3.774.721	3.294.779	2.359.725	935.054	2.170.001
	50					Alte servicii in domeniile locuintelor, serviciilor si dezvoltarii comunale		116.397.500	37.014.100	111.653.862	12.976.508	5.212.050	7.764.458	5.723.156
7402						PROTECTIA MEDIULUI		31.965.490	4.078.600	3.645.407	3.219.615	2.091.218	1.128.397	1.276.737
	05					Salubritate si gestiunea deseurilor		11.785.490	3.750.600	3.533.367	3.107.575	1.979.178	1.128.397	1.164.697

Capi- tol	Sub- capi- tol	Pa- ra- graf	Gru- pa / Titlu	Ar- ti- col	Ali- ne- at	Denumire indicator	Credite de angajament	Credite bugetare		Angajamente bugetare	Angajamente legale	Plati efectuate	Angajamente legale de platit	Cheltuieli efective
								anuale aprobrate la finele perioadei de raportare	trimestriale cumulate					
A						B	1	2	3	4	5	6	7=5-6	8
7402	01					Salubritate		11.745.490	3.750.600	3.493.367	3.107.575	1.979.178	1.128.397	1.164.697
	02					Colectarea, tratarea si distrugerea deseurilor		40.000		40.000				
7402	06					Canalizarea si tratarea apelor reziduale		20.180.000	328.000	112.040	112.040	112.040		112.040
8000	02					Partea V-a ACTIUNI ECONOMICE		255.139.700	79.056.380	197.919.195	40.843.146	29.737.878	11.105.268	25.535.257
8002						ACTIUNI GENERALE ECONOMICE, SI DE MUNCA		25.277.100	7.447.100	25.277.100	1.445.159	1.279.177	165.982	4.603
8002	01					Actiuni generale economice si comerciale		25.277.100	7.447.100	25.277.100	1.445.159	1.279.177	165.982	4.603
	10					Programe de dezvoltare regionala si sociala		25.277.100	7.447.100	25.277.100	1.445.159	1.279.177	165.982	4.603
8102						COMBUSTIBILI SI ENERGIE		145.165.300	47.042.980	137.552.678	9.037.878	9.037.878		9.037.878
	06					Energie termica		145.165.300	47.042.980	137.552.678	9.037.878	9.037.878		9.037.878
8402						TRANSPORTURI		84.697.300	24.566.300	35.089.417	30.360.109	19.420.823	10.939.286	16.492.776
	03					Transport rutier		84.697.300	24.566.300	35.089.417	30.360.109	19.420.823	10.939.286	16.492.776
	02					Transport in comun		43.579.400	14.838.400	14.804.521	14.804.521	14.804.521		12.213.475
	03					Strazi		41.117.900	9.727.900	20.284.896	15.555.588	4.616.302	10.939.286	4.279.301

Capi- tol	Sub- capi- tol	Pa- ra- graf	Gru- pa / Titlu	Ar- ti- col	Ali- ne- at	Denumire indicator	Credite de angajament	Credite bugetare		Angajamente bugetare	Angajamente legale	Plati efectuate	Angajamente legale de platit	Cheltuieli efective
								anuale aprobrate la finele perioadei de raportare	trimestriale cumulate					
A						B	1	2	3	4	5	6	7=5-6	8
5002						TOTAL CHELTUIELI		748.155.540	213.590.580	476.573.205	128.523.824	95.596.399	32.927.425	85.069.666
			01			CHELTUIELI CURENTE		660.231.620	193.238.530	402.194.830	100.594.949	86.341.496	14.253.453	80.860.169
			10			TITLUL I CHELTUIELI DE PERSONAL		112.731.540	29.865.800	30.419.742	30.402.255	27.300.311	3.101.944	28.141.737
			20			TITLUL II BUNURI SI SERVICII		83.038.680	25.663.050	35.690.152	28.844.126	20.113.147	8.730.979	17.956.181
			30			TITLUL III DOBANZI		11.092.790	1.146.790	1.116.697	1.116.697	1.116.697		1.112.585
			40			TITLUL IV SUBVENTII		29.240.000	11.050.000	11.018.354	11.018.354	11.018.354		11.951.630
			50			TITLUL V FONDURI DE REZERVA		2.873.320						
			51			TITLUL VI TRANSFERURI INTRE UNITATI ALE ADMINISTRATIEI PUBLICE		28.649.710	10.477.230	4.742.314	4.742.314	4.742.313	1	4.742.314
			55			TITLUL VII ALTE TRANSFERURI		75.877.030	16.574.340	12.965.088	12.965.088	12.965.088		12.965.088
			56			TITLUL VIII PROIECTE CU FINANTARE DIN FONDURI EXTERNE NERAMBURSABILE (FEN)								
						POSTADERARE		302.378.530	94.162.750	302.290.530	7.554.162	5.608.705	1.945.457	438.762
			57			TITLUL VIII ASISTENTA SOCIALA		10.258.960	3.168.620	3.015.424	3.015.424	2.566.619	448.805	2.641.610
			59			TITLUL IX ALTE CHELTUIELI		4.091.060	1.129.950	936.529	936.529	910.262	26.267	910.262
			70			CHELTUIELI DE CAPITAL		72.598.930	20.722.690	71.888.790	25.439.290	6.765.318	18.673.972	4.209.497
			71			TITLUL X ACTIVE NEFINANCIARE		72.598.930	20.722.690	71.888.790	25.439.290	6.765.318	18.673.972	4.209.497
			79			OPERATIUNI FINANCIARE		22.000.000	3.525.000	3.495.206	3.495.206	3.495.206		
			81			TITLUL XIV RAMBURSARI DE CREDITE		22.000.000	3.525.000	3.495.206	3.495.206	3.495.206		
			84			PLATI EFECTUATE IN ANII PRECEDENTI SI RECUPERATE IN ANUL CURENT		-6.675.010	-3.895.640	-1.005.621	-1.005.621	-1.005.621		
			85			Titlul XV PLATI EFECTUATE IN ANII PRECEDENTI SI RECUPERATE IN ANUL CURENT		-6.675.010	-3.895.640	-1.005.621	-1.005.621	-1.005.621		
5100	02					Partea I-a SERVICII PUBLICE GENERALE		33.987.520	6.811.640	7.734.813	6.534.192	6.034.730	499.462	5.953.474
5102						AUTORITATI PUBLICE SI ACTIUNI EXTERNE		17.321.210	5.237.220	6.213.808	5.015.409	4.532.963	482.446	4.448.132

Capi- tol	Sub- capi- tol	Pa- ra- graf	Gru- pa / Titlu	Ar- ti- cof	Ali- ne- at	Denumire indicator	Credite de angajament	Credite bugetare		Angajamente bugetare	Angajamente legale	Plati efectuate	Angajamente legale de platit	Cheltuieli efective
								anuale aprobrate la finele perioadei de raportare	trimestriale cumulate					
A						B	1	2	3	4	5	6	7=5-6	8
			01			CHELTUIELI CURENTE		17.019.210	5.167.220	5.811.808	4.845.409	4.532.963	312.446	4.448.132
			10			TITLUL I CHELTUIELI DE PERSONAL		9.800.000	2.620.000	2.487.069	2.487.063	2.486.544	519	2.487.455
			10	01		Cheltuieli salariale in bani		7.792.200	2.101.500	1.984.276	1.984.276	1.983.758	518	1.979.490
			10	01	01	Salarii de baza		5.710.000	1.510.000	1.489.897	1.489.897	1.489.897		1.548.836
			10	01	05	Sporuri pentru conditii de munca		546.000	144.000	142.993	142.993	142.993		143.940
			10	01	06	Alte sporuri		283.800	80.000	73.291	73.291	73.291		76.085
			10	01	12	Indemnizatii platite unor persoane din afara unitatii		301.000	105.000	95.307	95.307	95.289	18	77.595
			10	01	13	Indemnizatii de delegare		30.000	7.500	6.100	6.100	5.600	500	5.095
			10	01	30	Alte drepturi salariale in bani		921.400	255.000	176.688	176.688	176.688		127.939
			10	03		Contributii		2.007.800	518.500	502.793	502.787	502.786	1	507.965
			10	03	01	Contributii de asigurari sociale de stat		1.561.000	400.000	388.755	388.751	388.751		388.653
			10	03	02	Contributii de asigurari de somaj		37.600	9.500	9.266	9.265	9.265		9.266
			10	03	03	Contributii de asigurari sociale de sanatate		397.200	105.000	101.967	101.967	101.966	1	101.962
			10	03	04	Contributii de asigurari pentru accidente de munca si boli profesionale		12.000	4.000	2.805	2.804	2.804		8.084
			20			TITLUL II BUNURI SI SERVICII		6.396.690	2.280.690	2.502.219	2.328.115	2.021.148	306.967	1.930.074
			20	01		Bunuri si servicii		3.309.300	954.250	1.268.347	1.221.961	935.074	286.887	850.975
			20	01	01	Furnituri de birou		160.000	39.000	89.000	58.838	39.000	19.838	52.239
			20	01	02	Materiale pentru curatenie		45.000	12.000	45.000	45.000	5.805	39.195	11.298
			20	01	03	Incalzit, iluminat si forta motrica		538.800	255.250	302.365	302.365	253.624	48.741	194.480
			20	01	04	Apa, canal si salubritate		39.000	10.000	10.000	10.000	10.000		9.499
			20	01	08	Posta, telecomunicatii, radio, tv, internet		412.500	108.000	130.480	130.480	104.262	26.218	104.422

Capi- tol	Sub- capi- tol	Pa- ra- graf	Gru- pa / Titlu	Ar- ti- col	Ali- ne- at	Denumire indicator	Credite de angajament	Credite bugetare		Angajamente bugetare	Angajamente legale	Plati efectuate	Angajamente legale de platit	Cheltuieli efective
								anuale aprobrate la finele perioadei de raportare	trimestriale cumulate					
A						B	1	2	3	4	5	6	7=5-6	8
			20	01	30	Alte bunuri si servicii pentru intretinere si functionare		2.114.000	530.000	691.502	675.278	522.383	152.895	479.037
			20	02		Reparatii curente		775.000	95.000	5.372	5.372	5.372		5.372
			20	05		Bunuri de natura obiectelor de inventar		182.200	51.000	23.184	16.218	16.218		142.745
			20	05	01	Uniforme si echipament		2.500	1.000	620	620	620		
			20	05	30	Alte obiecte de inventar		179.700	50.000	22.564	15.598	15.598		142.745
			20	06		Deplasari, detasari, transferari		125.000	37.000	29.500	29.500	29.500		25.109
			20	06	01	Deplasari interne, detasari, transferari		99.000	30.000	27.578	27.578	27.578		23.187
			20	06	02	Deplasari in strainatate		26.000	7.000	1.922	1.922	1.922		1.922
			20	11		Carti, publicatii si materiale documentare		20.000	18.000	13.044	13.044	3.272	9.772	3.881
			20	13		Pregatire profesionala		2.000	1.000	450	450	450		450
			20	14		Protectia muncii		5.000	2.000					
			20	30		Alte cheltuieli		1.978.190	1.122.440	1.162.322	1.041.570	1.031.262	10.308	901.542
			20	30	02	Protocol si reprezentare		150.000	35.000	100.686	28.604	22.296	6.308	16.231
			20	30	30	Alte cheltuieli cu bunuri si servicii		1.828.190	1.087.440	1.061.636	1.012.966	1.008.966	4.000	885.311
			56			TITLUL VIII PROIECTE CU FINANTARE DIN FONDURI EXTERNE NERAMBURSABILE (FEN) POSTADERARE		822.520	266.530	822.520	30.231	25.271	4.960	30.603
			56	01		Programe din Fondul European de Dezvoltare Regionala (FEDR)		822.520	266.530	822.520	30.231	25.271	4.960	30.603
			56	01	01	Finantarea nationala*)		242.310	112.430	242.310				
			56	01	02	Finantarea externa nerambursabila		528.110	132.000	528.110	26.288	21.328	4.960	26.660
			56	01	03	Cheltuieli neeligibile*)		52.100	22.100	52.100	3.943	3.943		3.943
			70			CHELTUIELI DE CAPITAL		402.000	170.000	402.000	170.000		170.000	
			71			TITLUL X ACTIVE NEFINANCIARE		402.000	170.000	402.000	170.000		170.000	

Capi- tol	Sub- capi- tol	Pa- ra- graf	Gru- pa / Titlu	Ar- ti- col	Ali- ne- at	Denumire indicator	Credite de angajament	Credite bugetare		Angajamente bugetare	Angajamente legale	Plati efectuate	Angajamente legale de platit	Cheltuieli efective
								anuale aprobrate la finele perioadei de raportare	trimestriale cumulate					
A						B	1	2	3	4	5	6	7=5-6	8
						PRECEDENTI SI RECUPERATE IN ANUL CURENT		-13.010	-13.010	-13.008	-13.008	-13.008		
			85	01		Plati efectuate in anii precedenti si recuperate in anul curent		-13.010	-13.010	-13.008	-13.008	-13.008		
			85	01	01	Plati efectuate in anii precedenti si recuperate in anul curent (SF)		-13.010	-13.010	-13.008	-13.008	-13.008		
5502						TRANZACTII PRIVIND DATORIA PUBLICA SI IMPRUMUTURI		11.500.000	1.214.480	1.180.012	1.180.012	1.180.012		1.177.628
			01			CHELTUIELI CURENTE		11.500.000	1.214.480	1.180.012	1.180.012	1.180.012		1.177.628
			20			TITLUL II BUNURI SI SERVICII		407.210	67.690	63.315	63.315	63.315		65.043
			20	24		Comisioane si alte costuri aferente imprumuturilor		407.210	67.690	63.315	63.315	63.315		65.043
			20	24	02	Comisioane si alte costuri aferente imprumuturilor interne		407.210	67.690	63.315	63.315	63.315		65.043
			30			TITLUL III DOBANZI		11.092.790	1.146.790	1.116.697	1.116.697	1.116.697		1.112.585
			30	01		Dobanzi aferente datoriei publice interne		11.092.790	1.146.790	1.116.697	1.116.697	1.116.697		1.112.585
			30	01	01	Dobanzi aferente datoriei publice interne directe		11.092.790	1.146.790	1.116.697	1.116.697	1.116.697		1.112.585
6000	02					Partea II-a APARARE, ORDINE PUBLICA SI SIGURANTA NATIONALA		2.893.340	1.119.960	650.000	650.000	650.000		650.000
6102						ORDINE PUBLICA SI SIGURANTA NATIONALA		2.893.340	1.119.960	650.000	650.000	650.000		650.000
			01			CHELTUIELI CURENTE		2.893.340	1.119.960	650.000	650.000	650.000		650.000
			20			TITLUL II BUNURI SI SERVICII		40.000	5.000					
			20	01		Bunuri si servicii		40.000	5.000					
			20	01	30	Alte bunuri si servicii pentru intretinere si functionare		40.000	5.000					

Capi- tol	Sub- capi- tol	Pa- ra- graf	Gru- pa / Titlu	Ar- ti- col	Ali- ne- at	Denumire indicator	Credite de angajament	Credite bugetare		Angajamente bugetare	Angajamente legale	Plati efectuate	Angajamente legale de platit	Cheltuieli efective
								anuale aprobrate la finele perioadei de raportare	trimestriale cumulate					
A						B	1	2	3	4	5	6	7=5-6	8
			51			TITLUL VI TRANSFERURI INTRE UNITATI ALE ADMINISTRATIEI PUBLICE		2.853.340	1.114.960	650.000	650.000	650.000		650.000
			51	01		Transferuri curente		2.832.840	1.094.460	650.000	650.000	650.000		650.000
			51	01	01	Transferuri catre institutiile publice		2.832.840	1.094.460	650.000	650.000	650.000		650.000
			51	02		Transferuri de capital		20.500	20.500					
			51	02	29	Alte transferuri de capital catre institutii publice		20.500	20.500					
6500	02					Partea III-a CHELTUIELI SOCIAL-CULTURALE		256.586.860	76.619.560	145.693.398	57.624.841	46.181.127	11.443.714	40.307.088
6502						INVATAMANT		136.528.370	43.983.100	66.434.544	40.240.073	33.713.799	6.526.274	28.873.180
			01			CHELTUIELI CURENTE		124.098.820	39.764.100	51.278.600	34.461.909	30.623.234	3.838.675	28.789.674
			10			TITLUL I CHELTUIELI DE PERSONAL		88.404.540	23.468.000	21.417.027	21.399.586	21.352.856	46.730	22.131.057
			10	01		Cheltuieli salariale in bani		70.017.560	18.655.990	16.830.988	16.814.076	16.779.491	34.585	17.358.658
			10	01	01	Salarii de baza		56.944.950	15.578.680	15.347.170	15.343.583	15.333.752	9.831	15.505.774
			10	01	05	Sporuri pentru conditii de munca		81.140	14.320	11.895	11.835	11.835		12.650
			10	01	06	Alte sporuri		927.190	183.350	168.395	168.395	167.152	1.243	183.553
			10	01	10	Fond pentru posturi ocupate prin cumul		36.000	6.400	6.400	6.400	6.400		8.777
			10	01	11	Fond aferent platii cu ora		3.323.290	795.260	753.174	751.667	749.167	2.500	842.060
			10	01	12	Indemnizatii platite unor persoane din afara unitatii		136.000	36.650	36.522	36.522	36.522		41.596
			10	01	30	Alte drepturi salariale in bani		8.568.990	2.041.330	507.432	495.674	474.663	21.011	764.248
			10	03		Contributii		18.386.980	4.812.010	4.586.039	4.585.510	4.573.365	12.145	4.772.399
			10	03	01	Contributii de asigurari sociale de stat		13.816.120	3.623.890	3.484.665	3.484.227	3.476.866	7.361	3.624.663
			10	03	02	Contributii de asigurari de somaj		394.640	88.970	81.935	81.864	81.500	364	84.636
			10	03	03	Contributii de asigurari sociale de sanatate		3.461.970	901.190	861.057	861.057	859.145	1.912	897.777

Capi- tol	Sub- capi- tol	Pa- ra- graf	Gru- pa / Titlu	Ar- ti- col	Ali- ne- at	Denumire indicator	Credite de angajament	Credite bugetare		Angajamente bugetare	Angajamente legale	Plati efectuate	Angajamente legale de platit	Cheltuieli efective
								anuale aprobrate la finele perioadei de raportare	trimestriale cumulate					
A						B	1	2	3	4	5	6	7=5-6	8
			10	03	04	Contributii de asigurari pentru accidente de munca si boli profesionale		176.230	41.380	34.588	34.568	34.425	143	36.131
			10	03	05	Prime de asigurare viata platite de angajator pentru angajati								5.615
			10	03	06	Contributii pentru concedii si indemnizatii		538.020	156.580	123.794	123.794	121.429	2.365	123.577
			20			TITLUL II BUNURI SI SERVICII		15.827.000	6.773.000	11.490.818	7.446.028	5.396.901	2.049.127	5.826.510
			20	01		Bunuri si servicii		11.758.870	6.506.880	10.440.958	6.816.237	5.231.074	1.585.163	5.585.899
			20	01	01	Furnituri de birou		169.490	43.070	29.147	29.147	28.899	248	32.360
			20	01	02	Materiale pentru curatenie		329.620	82.370	64.634	64.057	64.051	6	87.497
			20	01	03	Incalzit, iluminat si forta motrica		8.766.500	5.602.600	8.816.753	5.934.261	4.471.321	1.462.940	4.768.400
			20	01	04	Apa, canal si salubritate		1.234.800	459.100	1.234.780	495.281	388.530	106.751	375.783
			20	01	08	Posta, telecomunicatii, radio, tv, internet		358.580	92.180	86.302	86.170	86.170		87.644
			20	01	09	Materiale si prestari de servicii cu caracter functional		148.920	36.390	28.005	27.644	27.586	58	27.007
			20	01	30	Alte bunuri si servicii pentru intretinere si functionare		750.960	191.170	181.337	179.677	164.517	15.160	207.208
			20	02		Reparatii curente		3.760.700	191.300	998.300	578.257	114.293	463.964	136.365
			20	04		Medicamente si materiale sanitare		5.000	1.750	250	224	224		224
			20	04	02	Materiale sanitare		5.000	1.750	250	224	224		224
			20	05		Bunuri de natura obiectelor de inventar		74.110	7.730	6.390	6.390	6.390		59.012
			20	05	30	Alte obiecte de inventar		74.110	7.730	6.390	6.390	6.390		59.012
			20	11		Carti, publicatii si materiale documentare		11.000	2.000	1.862	1.862	1.862		948
			20	30		Alte cheltuieli		217.320	63.340	43.058	43.058	43.058		44.062

Capi- tol	Sub- capi- tol	Pa- ra- graf	Gru- pa / Titlu	Ar- ti- col	Ali- ne- at	Denumire indicator	Credite de angajament	Credite bugetare		Angajamente bugetare	Angajamente legale	Plati efectuate	Angajamente legale de platit	Cheltuieli efective
								anuale aprobrate la finele perioadei de raportare	trimestriale cumulate					
A						B	1	2	3	4	5	6	7=5-6	8
			20	30	30	Alte cheltuieli cu bunuri si servicii		217.320	63.340	43.058	43.058	-43.058		44.062
			51			TITLUL VI TRANSFERURI INTRE UNITATI ALE ADMINISTRATIEI PUBLICE		17.370						
			51	01		Transferuri curente		17.370						
			51	01	01	Transferuri catre institutiile publice		17.370						
			56			TITLUL VIII PROIECTE CU FINANTARE DIN FONDURI EXTERNE NERAMBURSABILE (FEN)								
						POSTADERARE		17.279.950	8.424.230	17.279.950	4.525.490	3.231.477	1.294.013	177.555
			56	01		Programe din Fondul European de Dezvoltare Regionala (FEDR)		17.279.950	8.424.230	17.279.950	4.525.490	3.231.477	1.294.013	177.555
			56	01	01	Finantarea nationala*)		5.647.430	3.136.100	5.647.430	1.167.443	387.334	780.109	
			56	01	02	Finantarea externa nerambursabila		10.838.580	4.948.760	10.838.580	3.018.745	2.833.988	184.757	177.555
			56	01	03	Cheltuieli neeligibile*)		793.940	339.370	793.940	339.302	10.155	329.147	
			57			TITLUL VIII ASISTENTA SOCIALA		2.569.960	1.098.870	1.090.805	1.090.805	642.000	448.805	654.552
			57	02		Ajutoare sociale		2.569.960	1.098.870	1.090.805	1.090.805	642.000	448.805	654.552
			57	02	02	Ajutoare sociale in natura		2.569.960	1.098.870	1.090.805	1.090.805	642.000	448.805	654.552
			70			CHELTUIELI DE CAPITAL		15.208.920	4.219.000	15.208.920	5.831.140	3.143.541	2.687.599	83.506
			71			TITLUL X ACTIVE NEFINANCIARE		15.208.920	4.219.000	15.208.920	5.831.140	3.143.541	2.687.599	83.506
			71	01		Active fixe		13.032.920	3.193.000	13.032.920	4.896.521	2.686.870	2.209.651	83.506
			71	01	01	Constructii		4.860.000	3.110.000	4.860.000	4.829.521	2.643.274	2.186.247	2.100
			71	01	02	Masini, echipamente si mijloace de transport								263
			71	01	03	Mobilier, aparatura birotica si alte active corporale								63.787
			71	01	30	Alte active fixe (inclusiv reparatii capitale)		8.172.920	83.000	8.172.920	67.000	-43.596	23.404	17.356

Capi- tol	Sub- capi- tol	Pa- ra- graf	Gru- pa / Titlu	Ar- ti- col	Ali- ne- at	Denumire indicator	Credite de angajament	Credite bugetare		Angajamente bugetare	Angajamente legale	Plati efectuate	Angajamente legale de platit	Cheltuieli efective
								anuale aprobrate la finele perioadei de raportare	trimestriale cumulate					
A						B	1	2	3	4	5	6	7=5-6	8
			71	03		Reparatii capitale aferente activelor fixe		2.176.000	1.026.000	2.176.000	934.619	456.671	477.948	
			84			PLATI EFECTUATE IN ANII PRECEDENTI SI RECUPERATE IN ANUL CURENT		-2.779.370		-52.976	-52.976	-52.976		
			85			Titlul XV PLATI EFECTUATE IN ANII PRECEDENTI SI RECUPERATE IN ANUL CURENT		-2.779.370		-52.976	-52.976	-52.976		
			85	01		Plati efectuate in anii precedenti si recuperate in anul curent		-2.779.370		-52.976	-52.976	-52.976		
			85	01	01	Plati efectuate in anii precedenti si recuperate in anul curent (SF)		-2.779.370		-52.976	-52.976	-52.976		
6602						SANATATE		31.869.930	8.026.780	15.473.628	3.393.946	3.173.960	219.986	3.160.225
			01			CHELTUIELI CURENTE		30.286.120	10.622.710	11.089.818	3.173.961	3.173.960	1	3.160.225
			10			TITLUL I CHELTUIELI DE PERSONAL		2.363.000	612.000	548.444	548.444	548.444		559.360
			10	01		Cheltuieli salariale in bani		1.852.000	480.000	428.618	428.618	428.618		438.631
			10	01	01	Salarii de baza		1.432.000	360.000	342.221	342.221	342.221		369.448
			10	01	05	Sporuri pentru conditii de munca		175.000	45.000	35.764	35.764	35.764		38.539
			10	01	30	Alte drepturi salariale in bani		245.000	75.000	50.633	50.633	50.633		30.644
			10	03		Contributii		511.000	132.000	119.826	119.826	119.826		120.729
			10	03	01	Contributii de asigurari sociale de stat		385.000	99.500	90.703	90.703	90.703		91.341
			10	03	02	Contributii de asigurari de somaj		10.000	2.500	2.173	2.173	2.173		2.193
			10	03	03	Contributii de asigurari sociale de sanatate		97.000	25.000	22.601	22.601	22.601		22.808
			10	03	04	Contributii de asigurari pentru accidente de munca si boli profesionale		3.000	1.000	654	654	654		659

Capi- tol	Sub- capi- tol	Pa- ra- graf	Gru- pa / Titlu	Ar- ti- col	Ali- ne- at	Denumire indicator	Credite de angajament	Credite bugetare		Angajamente bugetare	Angajamente legale	Plati efectuate	Angajamente legale de platit	Cheltuieli efective
								anuale aprobrate la finele perioadei de raportare	trimestriale cumulate					
A						B	1	2	3	4	5	6	7=5-6	8
						FONDURI EXTERNE NERAMBURSABILE (FEN)								
						POSTADERARE		7.897.060	2.029.060	7.897.060				
			56	01		Programe din Fondul European de Dezvoltare Regionala (FEDR)		7.897.060	2.029.060	7.897.060				
			56	01	01	Finantarea nationala*)		1.175.560	357.560	1.175.560				
			56	01	02	Finantarea externa nerambursabila		6.661.500	1.666.500	6.661.500				
			56	01	03	Cheltuieli neeligibile*)		60.000	5.000	60.000				
			57			TITLUL VIII ASISTENTA SOCIALA		35.000	8.750	8.750	8.750	8.750		
			57	02		Ajutoare sociale		35.000	8.750	8.750	8.750	8.750		
			57	02	01	Ajutoare sociale in numerar		35.000	8.750	8.750	8.750	8.750		
			59			TITLUL IX ALTE CHELTUIELI		136.060	8.000	8.000	8.000	8.000		8.000
			59	11		Asociatii si fundatii		136.060	8.000	8.000	8.000	8.000		8.000
			70			CHELTUIELI DE CAPITAL		4.383.810	204.070	4.383.810	219.985		219.985	
			71			TITLUL X ACTIVE NEFINANCIARE		4.383.810	204.070	4.383.810	219.985		219.985	
			71	01		Active fixe		4.307.410	127.670	4.307.410	148.065		148.065	
			71	01	30	Alte active fixe (inclusiv reparatii capitale)		4.307.410	127.670	4.307.410	148.065		148.065	
			71	03		Reparatii capitale aferente activelor fixe		76.400	76.400	76.400	71.920		71.920	
			84			PLATI EFECTUATE IN ANII PRECEDENTI SI RECUPERATE IN ANUL CURENT		-2.800.000	-2.800.000					
			85			Titlul XV PLATI EFECTUATE IN ANII PRECEDENTI SI RECUPERATE IN ANUL CURENT		-2.800.000	-2.800.000					
			85	01		Plati efectuate in anii precedenti si recuperate in anul curent		-2.800.000	-2.800.000					

Capi- tol	Sub- capi- tol	Pa- ra- graf	Gru- pa / Titlu	Ar- ti- col	Ali- ne- at	Denumire indicator	Credite de angajament	Credite bugetare		Angajamente bugetare	Angajamente legale	Plati efectuate	Angajamente legale de platit	Cheltuieli efective
								anuale aprobrate la finele perioadei de raportare	trimestriale cumulate					
A						B	1	2	3	4	5	6	7=5-6	8
						PRECEDENTI SI RECUPERATE IN ANUL CURENT		-34.720	-34.720	-125.628	-125.628	-125.628		
						85 01 Plati efectuate in anii precedenti si recuperate in anul curent		-34.720	-34.720	-125.628	-125.628	-125.628		
						85 01 01 Plati efectuate in anii precedenti si recuperate in anul curent (SF)		-34.720	-34.720	-125.628	-125.628	-125.628		
6802						ASIGURARI SI ASISTENTA SOCIALA		36.175.000	10.450.840	21.864.283	6.098.380	5.545.342	553.038	4.878.009
						01 CHELTUIELI CURENTE		31.707.430	9.965.860	17.340.217	6.102.784	5.549.746	553.038	4.835.608
						10 TITLUL I CHELTUIELI DE PERSONAL		7.234.000	1.892.000	1.675.512	1.675.512	1.651.287	24.225	1.690.954
						10 01 Cheltuieli salariale in bani		5.679.000	1.480.000	1.308.038	1.308.038	1.290.623	17.415	1.325.273
						10 01 01 Salarii de baza		4.841.000	1.303.000	1.187.792	1.187.792	1.185.845	1.947	1.237.200
						10 01 05 Sporuri pentru conditii de munca		281.000	70.000	63.652	63.652	59.399	4.253	63.604
						10 01 12 Indemnizatii platite unor persoane din afara unitatii		1.000	1.000	27	27	27		63
						10 01 13 Indemnizatii de delegare		1.000	1.000					
						10 01 30 Alte drepturi salariale in bani		555.000	105.000	56.567	56.567	45.352	11.215	24.406
						10 03 Contributii		1.555.000	412.000	367.474	367.474	360.664	6.810	365.681
						10 03 01 Contributii de asigurari sociale de stat		1.174.000	308.000	277.159	277.159	273.778	3.381	276.893
						10 03 02 Contributii de asigurari de somaj		29.500	8.500	6.706	6.706	6.483	223	6.615
						10 03 03 Contributii de asigurari sociale de sanatate		293.500	78.000	69.664	69.664	67.552	2.112	68.913
						10 03 04 Contributii de asigurari pentru accidente de munca si boli profesionale		9.500	3.500	2.375	2.375	1.958	-417	1.995
						10 03 06 Contributii pentru concedii si indemnizatii		-48.500	14.000	11.570	11.570	10.893	677	11.265

Capi- tol	Sub- capi- tol	Pa- ra- graf	Gru- pa / Titlu	Ar- ti- col	Ali- ne- at	Denumire indicator	Credite de angajament	Credite bugetare		Angajamente bugetare	Angajamente legale	Plati efectuate	Angajamente legale de platit	Cheltuieli efective
								anuale aprobrate la finele perioadei de raportare	trimestriale cumulate					
A						B	1	2	3	4	5	6	7=5-6	8
			20			TITLUL II BUNURI SI SERVICII		3.705.000	1.642.700	1.205.565	1.151.971	1.086.969	65.002	1.114.488
			20	01		Bunuri si servicii		992.200	363.200	345.732	299.480	256.422	43.058	270.240
			20	01	01	Furnituri de birou		38.000	12.500	4.441	4.441	4.035	406	4.925
			20	01	02	Materiale pentru curatenie		38.000	7.000	6.028	6.028	6.009	19	6.140
			20	01	03	Incalzit, iluminat si forta motrica		292.600	169.600	221.359	190.714	156.278	34.436	160.546
			20	01	04	Apa, canal si salubritate		36.600	13.100	27.498	11.891	10.379	1.512	11.449
			20	01	08	Posta, telecomunicatii, radio, tv, internet		61.000	21.000	12.918	12.918	11.713	1.205	11.848
			20	01	09	Materiale si prestari de servicii cu caracter functional		43.000	10.000	1.048	1.048	272	776	1.519
			20	01	30	Alte bunuri si servicii pentru intretinere si functionare		483.000	130.000	72.440	72.440	67.736	4.704	73.813
			20	02		Reparatii curente		117.800	58.000	19.608	12.266	6.756	5.510	4.075
			20	03		Hrana		620.000	170.000	135.104	135.104	131.777	3.327	131.777
			20	03	01	Hrana pentru oameni		620.000	170.000	135.104	135.104	131.777	3.327	131.777
			20	04		Medicamente si materiale sanitare		3.000	3.000	2.841	2.841	2.841		2.841
			20	04	01	Medicamente		1.000	1.000	878	878	878		878
			20	04	02	Materiale sanitare		2.000	2.000	1.963	1.963	1.963		1.963
			20	05		Bunuri de natura obiectelor de inventar		41.000	19.500	12.234	12.234	11.795	439	
			20	05	03	Lenjerie si accesorii de pat		5.000						
			20	05	30	Alte obiecte de inventar		36.000	19.500	12.234	12.234	11.795	439	
			20	06		Deplasari, detasari, transferari		10.000	4.000	146	146	146		146
			20	06	01	Deplasari interne, detasari, transferari		5.000	2.000	146	146	146		146
			20	06	02	Deplasari in strainatate		5.000	2.000					
			20	11		Carti, publicatii si materiale documentare		5.000	1.000					

Capi- tol	Sub- capi- tol	Pa- ra- graf	Gru- pa / Titlu	Ar- ti- col	Ali- ne- at	Denumire indicator	Credite de angajament	Credite bugetare		Angajamente bugetare	Angajamente legale	Plati efectuate	Angajamente legale de platit	Cheltuieli efective
								anuale aprobrate la finele perioadei de raportare	trimestriale cumulate					
A						B	1	2	3	4	5	6	7=5-6	8
			20	12		Consultanta si expertiza		2.000						
			20	13		Pregatire profesionala		15.000	5.000					
			20	14		Protectia muncii		3.000	2.000	384	384	384		384
			20	30		Alte cheltuieli		1.896.000	1.017.000	689.516	689.516	676.848	12.668	705.025
			20	30	30	Alte cheltuieli cu bunuri si servicii		1.896.000	1.017.000	689.516	689.516	676.848	12.668	705.025
			51			TITLUL VI TRANSFERURI INTRE UNITATI ALE ADMINISTRATIEI PUBLICE		47.000	12.000	10.500	10.500	10.500		10.500
			51	01		Transferuri curente		47.000	12.000	10.500	10.500	10.500		10.500
			51	01	01	Transferuri catre institutiile publice		47.000	12.000	10.500	10.500	10.500		10.500
			56			TITLUL VIII PROIECTE CU FINANTARE DIN FONDURI EXTERNE NERAMBURSABILE (FEN) POSTADERARE		12.617.430	4.283.160	12.529.430	1.345.591	881.780	463.811	29.267
			56	01		Programe din Fondul European de Dezvoltare Regionala (FEDR)		12.529.430	4.262.660	12.529.430	1.345.591	881.780	463.811	17.508
			56	01	01	Finantarea nationala*)		3.920.910	1.572.150	3.920.910	230.288	50.849	179.439	
			56	01	02	Finantarea externa nerambursabila		8.465.220	2.589.210	8.465.220	1.093.926	810.246	283.680	16.219
			56	01	03	Cheltuieli neeligibile*)		143.300	101.300	143.300	21.377	20.685	692	1.289
			56	02		Programe din Fondul Social European (FSE)		88.000	20.500					11.759
			56	02	01	Finantarea nationala*)		28.000						6.159
			56	02	02	Finantarea externa nerambursabila		60.000	20.500					5.600
			57			TITLUL VIII ASISTENTA SOCIALA		7.654.000	2.061.000	1.915.869	1.915.869	1.915.869		1.987.058
			57	02		Ajutoare sociale		7.654.000	2.061.000	1.915.869	1.915.869	1.915.869		1.987.058
			57	02	01	Ajutoare sociale in numerar		7.654.000	2.061.000	1.915.869	1.915.869	1.915.869		1.987.058
			59			TITLUL IX ALTE CHELTUIELI		450.000	75.000	3.341	3.341	3.341		3.341
			59	11		Asociatii si fundatii		300.000	75.000	3.341	3.341	3.341		3.341
			59	17		Despagubiri civile		150.000						

Capi- tol	Sub- capi- tol	Pa- ra- graf	Gru- pa / Titlu	Ar- ti- col	Ali- ne- at	Denumire indicator	Credite de angajament	Credite bugetare		Angajamente bugetare	Angajamente legale	Plati efectuate	Angajamente legale de platit	Cheltuieli efective
								anuale aprobat la finele perioadei de raportare	trimestriale cumulate					
A						B	1	2	3	4	5	6	7=5-6	8
			70			CHELTUIELI DE CAPITAL		4.528.470	545.880	4.528.470				42.401
			71			TITLUL X ACTIVE NEFINANCIARE		4.528.470	545.880	4.528.470				42.401
			71	01		Active fixe		4.528.470	545.880	4.528.470				41.000
			71	01	01	Constructii								3.248
			71	01	02	Masini, echipamente si mijloace de transport								28.904
			71	01	03	Mobilier, aparatura biroutica si alte active corporale								3.915
			71	01	30	Alte active fixe (inclusiv reparatii capitale)		4.528.470	545.880	4.528.470				4.933
			71	03		Reparatii capitale aferente activelor fixe								1.401
			84			PLATI EFECTUATE IN ANII PRECEDENTI SI RECUPERATE IN ANUL CURENT		-60.900	-60.900	-4.404	-4.404	-4.404		
			85			Titlul XV PLATI EFECTUATE IN ANII PRECEDENTI SI RECUPERATE IN ANUL CURENT		-60.900	-60.900	-4.404	-4.404	-4.404		
			85	01		Plati efectuate in anii precedenti si recuperate in anul curent		-60.900	-60.900	-4.404	-4.404	-4.404		
			85	01	01	Plati efectuate in anii precedenti si recuperate in anul curent (SF)		-60.900	-60.900	-4.404	-4.404	-4.404		
7000	02					Partea IV-a SERVICII SI DEZVOLTARE PUBLICA, LOCUINTE, MEDIU SI APE		199.548.120	49.983.040	124.575.799	22.871.645	12.992.664	9.878.981	12.623.847
7002						LOCUINTE, SERVICII SI DEZVOLTARE PUBLICA		167.582.630	45.904.440	120.930.392	19.652.030	10.901.446	8.750.584	11.347.110
			01			CHELTUIELI CURENTE		146.473.650	39.146.580	99.821.408	16.584.332	9.638.086	6.946.246	9.903.909
			10			TITLUL I CHELTUIELI DE PERSONAL		4.100.000	1.059.950	4.082.300	4.082.260	1.051.790	3.030.470	1.070.521

Capi- tol	Sub- capi- tol	Pa- ra- graf	Gru- pa / Titlu	Ar- ti- col	Ali- ne- at	Denumire indicator	Credite de angajament	Credite bugetare		Angajamente bugetare	Angajamente legale	Plati efectuate	Angajamente legale de platit	Cheltuieli efective
								anuale aprobrate la finele perioadei de raportare	trimestriale cumulate					
A						B	1	2	3	4	5	6	7=5-6	8
			10	01		Cheltuieli salariale in bani		3.237.200	836.750	3.219.500	3.219.500	831.644	2.387.856	919.882
			10	01	01	Salarii de baza		2.649.100	699.100	2.649.100	2.649.100	698.654	1.950.446	782.690
			10	01	05	Sporuri pentru conditii de munca		268.000	50.500	268.000	268.000	50.294	217.706	76.794
			10	01	06	Alte sporuri		34.100	1.700	34.100	34.100	1.601	32.499	2.493
			10	01	12	Indemnizatii platite unor persoane din afara unitatii		3.100	500	3.800	3.800	48	3.752	48
			10	01	13	Indemnizatii de delegare		3.000	750	3.000	3.000	39	2.961	39
			10	01	30	Alte drepturi salariale in bani		279.900	84.200	261.500	261.500	81.008	180.492	57.818
			10	03		Contributii		862.800	223.200	862.800	862.760	220.146	642.614	150.639
			10	03	01	Contributii de asigurari sociale de stat		670.410	173.910	670.410	670.410	171.843	498.567	117.642
			10	03	02	Contributii de asigurari de somaj		16.150	4.150	16.150	16.150	4.122	12.028	4.193
			10	03	03	Contributii de asigurari sociale de sanatate		167.400	42.900	167.400	167.400	42.872	124.528	29.423
			10	03	04	Contributii de asigurari pentru accidente de munca si boli profesionale		4.840	1.240	4.840	4.800	1.238	3.562	1.257
			10	03	06	Contributii pentru concedii si indemnizatii		4.000	1.000	4.000	4.000	71	3.929	-1.876
			20			TITLUL II BUNURI SI SERVICII		14.926.920	5.397.620	9.356.011	8.458.749	4.572.166	3.886.583	4.790.856
			20	01		Bunuri si servicii		12.696.100	4.456.400	7.943.681	7.414.252	3.745.741	3.668.511	3.906.988
			20	01	01	Furnituri de birou		69.900	20.000	69.900	29.692	19.387	10.305	17.586
			20	01	02	Materiale pentru curatenie		43.500	12.500	28.738	28.738	8.605	20.133	8.096
			20	01	03	Incalzit, iluminat si forta motrica		6.319.500	2.250.200	3.229.371	3.158.539	2.162.156	996.383	2.447.281
			20	01	04	Apa, canal si salubritate		257.900	95.100	92.015	86.140	67.490	18.650	48.289
			20	01	08	Posta, telecomunicatii, radio, tv, internet		412.200	118.000	271.040	269.570	102.584	166.986	103.300

Capi- tol	Sub- capi- tol	Pa- ra- graf	Gru- pa / Titlu	Ar- ti- col	Ali- ne- at	Denumire indicator	Credite de angajament	Credite bugetare		Angajamente bugetare	Angajamente legale	Plati efectuate	Angajamente legale de platit	Cheltuieli efective
								anuale aprobrate la finele perioadei de raportare	trimestriale cumulate					
A						B	1	2	3	4	5	6	7=5-6	8
			20	01	09	Materiale si prestari de servicii cu caracter functional		966.500	368.800	337.176	334.112	281.929	52.183	207.343
			20	01	30	Alte bunuri si servicii pentru intretinere si functionare		4.626.600	1.591.800	3.915.441	3.507.461	1.103.590	2.403.871	1.075.093
			20	02		Reparatii curente		449.200	128.500	444.480	209.218	111.511	97.707	98.117
			20	05		Bunuri de natura obiectelor de inventar		64.400	30.000	64.400	28.977	27.267	1.710	-366
			20	05	30	Alte obiecte de inventar		64.400	30.000	64.400	28.977	27.267	1.710	-366
			20	06		Deplasari, detasari, transferari		9.100	4.600	2.000	1.630	1.630		1.430
			20	06	01	Deplasari interne, detasari, transferari		7.900	3.400	2.000	1.630	1.630		1.430
			20	06	02	Deplasari in strainatate		1.200	1.200					
			20	11		Carti, publicatii si materiale documentare		8.800	3.000	8.800	2.484	865	1.619	585
			20	13		Pregatire profesionala		8.000	2.300	1.450	1.450	1.450		1.450
			20	14		Protectia muncii		12.200	4.000	12.200	1.674	1.674		1.350
			20	30		Alte cheltuieli		1.679.120	768.820	879.000	799.064	682.028	117.036	781.302
			20	30	30	Alte cheltuieli cu bunuri si servicii		1.679.120	768.820	879.000	799.064	682.028	117.036	781.302
			40			TITLUL IV SUBVENTII		710.000	270.000	270.000	270.000	270.000		299.116
			40	30		Alte subventii		710.000	270.000	270.000	270.000	270.000		299.116
			55			TITLUL VII ALTE TRANSFERURI		42.697.530	6.163.340	3.254.209	3.254.209	3.254.209		3.254.209
			55	01		A. Transferuri interne		42.697.530	6.163.340	3.254.209	3.254.209	3.254.209		3.254.209
			55	01	12	Investitii ale regiilor autonome si societatilor comerciale cu capital de stat		42.697.530	6.163.340	3.254.209	3.254.209	3.254.209		3.254.209
			56			TITLUL VIII PROIECTE CU FINANTARE DIN FONDURI EXTERNE NERAMBURSABILE (FEN) POSTADERARE		82.533.700	25.808.720	82.533.700	193.926	191.000	2.926	190.286

Capi- tol	Sub- capi- tol	Pa- ra- graf	Gru- pa / Titlu	Ar- ti- col	Ali- ne- at	Denumire indicator	Credite de angajament	Credite bugetare		Angajamente bugetare	Angajamente legale	Plati efectuate	Angajamente legale de platit	Cheltuieli efective
								anuale aprobrate la finele perioadei de raportare	trimestriale cumulate					
A						B	1	2	3	4	5	6	7=5-6	8
			56	01		Programe din Fondul European de Dezvoltare Regionala (FEDR)		82.533.700	25.808.720	82.533.700	193.926	191.000	2.926	190.286
			56	01	01	Finantarea nationala*)		25.521.200	7.226.270	25.521.200				
			56	01	02	Finantarea externa nerambursabila		56.548.520	18.227.470	56.548.520				
			56	01	03	Cheltuieli neeligibile*)		463.980	354.980	463.980	193.926	191.000	2.926	190.286
			59			TITLUL IX ALTE CHELTUIELI		1.505.500	446.950	325.188	325.188	298.921	26.267	298.921
			59	11		Asociatii si fundatii		1.367.000	446.950	325.188	325.188	298.921	26.267	298.921
			59	22		Actiuni cu caracter stiintifice si social-cultural		138.500						
			70			CHELTUIELI DE CAPITAL		21.130.850	6.779.730	21.130.850	3.089.564	1.285.226	1.804.338	1.443.201
			71			TITLUL X ACTIVE NEFINANCIARE		21.130.850	6.779.730	21.130.850	3.089.564	1.285.226	1.804.338	1.443.201
			71	01		Active fixe		18.631.680	6.469.730	18.631.680	2.562.802	1.284.962	1.277.840	1.443.201
			71	01	01	Constructii		465.430	380.070	465.430	92.730	91.087	1.643	91.175
			71	01	02	Masini, echipamente si mijloace de transport		40.000		40.000				
			71	01	03	Mobilier, aparatura birotica si alte active corporale		595.450	285.450	595.450	30.969	30.969		
			71	01	30	Alte active fixe (inclusiv reparatii capitale)		17.530.800	5.804.210	17.530.800	2.439.103	1.162.906	1.276.197	1.352.026
			71	03		Reparatii capitale aferente activelor fixe		2.499.170	310.000	2.499.170	526.762	264	526.498	
			84			PLATI EFECTUATE IN ANII PRECEDENTI SI RECUPERATE IN ANUL CURENT		-21.870	-21.870	-21.866	-21.866	-21.866		
			85			Titlul XV PLATI EFECTUATE IN ANII PRECEDENTI SI RECUPERATE IN ANUL CURENT		-21.870	-21.870	-21.866	-21.866	-21.866		




Capi- tol	Sub- capi- tol	Pa- ra- graf	Gru- pa / Titlu	Ar- ti- col	Ali- ne- at	Denumire indicator	Credite de angajament	Credite bugetare		Angajamente bugetare	Angajamente legale	Plati efectuate	Angajamente legale de platit	Cheltuieli efective
								anuale aprobrate la finele perioadei de raportare	trimestriale cumulate					
A						B	1	2	3	4	5	6	7=5-6	8
			85	01		Plati efectuate in anii precedenti si recuperate in anul curent		-21.870	-21.870	-21.866	-21.866	-21.866		
			85	01	01	Plati efectuate in anii precedenti si recuperate in anul curent (SF)		-21.870	-21.870	-21.866	-21.866	-21.866		
7402						PROTECTIA MEDIULUI		31.965.490	4.078.600	3.645.407	3.219.615	2.091.218	1.128.397	1.276.737
			01			CHELTUIELI CURENTE		31.671.130	4.121.240	3.700.642	3.314.850	2.186.453	1.128.397	1.276.737
			20			TITLUL II BUNURI SI SERVICII		11.491.130	3.793.240	3.588.602	3.202.810	2.074.413	1.128.397	1.164.697
			20	01		Bunuri si servicii		11.491.130	3.793.240	3.588.602	3.202.810	2.074.413	1.128.397	1.164.697
			20	01	04	Apa, canal si salubritate		11.441.130	3.768.240	3.588.602	3.202.810	2.074.413	1.128.397	1.164.693
			20	01	30	Alte bunuri si servicii pentru intretinere si functionare		50.000	25.000					4
			55			TITLUL VII ALTE TRANSFERURI		20.180.000	328.000	112.040	112.040	112.040		112.040
			55	01		A. Transferuri interne		20.180.000	328.000	112.040	112.040	112.040		112.040
			55	01	12	Investitii ale regiilor autonome si societatilor comerciale cu capital de stat		20.180.000	328.000	112.040	112.040	112.040		112.040
			70			CHELTUIELI DE CAPITAL		440.000	103.000	40.000				
			71			TITLUL X ACTIVE NEFINANCIARE		440.000	103.000	40.000				
			71	01		Active fixe		440.000	103.000	40.000				
			71	01	30	Alte active fixe (inclusiv reparatii capitale)		440.000	103.000	40.000				
			84			PLATI EFECTUATE IN ANII PRECEDENTI SI RECUPERATE IN ANUL CURENT		-145.640	-145.640	-95.235	-95.235	-95.235		
			85			Titlu XV PLATI EFECTUATE IN ANII PRECEDENTI SI RECUPERATE IN ANUL CURENT		-145.640	-145.640	-95.235	-95.235	-95.235		

Capi- tol	Sub- capi- tol	Pa- ra- graf	Gru- pa / Titlu	Ar- ti- col	Ali- ne- at	Denumire indicator	Credite de angajament	Credite bugetare		Angajamente bugetare	Angajamente legale	Plati efectuate	Angajamente legale de platit	Cheltuieli efective
								anuale aprobrate la finele perioadei de raportare	trimestriale cumulate					
A						B	1	2	3	4	5	6	7=5-6	8
			85	01		Plati efectuate in anii precedenti si recuperate in anul curent		-145.640	-145.640	-95.235	-95.235	-95.235		
			85	01	01	Plati efectuate in anii precedenti si recuperate in anul curent (SF)		-145.640	-145.640	-95.235	-95.235	-95.235		
8000	02					Partea V-a ACTIUNI ECONOMICE		255.139.700	79.056.380	197.919.195	40.843.146	29.737.878	11.105.268	25.535.257
8002						ACTIUNI GENERALE ECONOMICE, SI DE MUNCA		25.277.100	7.447.100	25.277.100	1.445.159	1.279.177	165.982	4.603
			01			CHELTUIELI CURENTE		25.250.290	7.420.290	25.250.290	1.434.096	1.279.177	154.919	4.603
			56			TITLUL VIII PROIECTE CU FINANTARE DIN FONDURI EXTERNE NERAMBURSABILE (FEN) POSTADERARE		25.250.290	7.420.290	25.250.290	1.434.096	1.279.177	154.919	4.603
			56	01		Programe din Fondul European de Dezvoltare Regionala (FEDR)		25.250.290	7.420.290	25.250.290	1.434.096	1.279.177	154.919	4.603
			56	01	01	Finantarea nationala*)		7.238.310	2.588.310	7.238.310	11.160		11.160	
			56	01	02	Finantarea externa nerambursabila		17.086.980	4.586.980	17.086.980	1.412.936	1.277.465	135.471	2.936
			56	01	03	Cheltuieli neeligibile*)		925.000	245.000	925.000	10.000	1.712	8.288	1.667
			70			CHELTUIELI DE CAPITAL		26.810	26.810	26.810	11.063		11.063	
			71			TITLUL X ACTIVE NEFINANCIARE		26.810	26.810	26.810	11.063		11.063	
			71	01		Active fixe		26.810	26.810	26.810	11.063		11.063	
			71	01	30	Alte active fixe (inclusiv reparatii capitale)		26.810	26.810	26.810	11.063		11.063	
8102						COMBUSTIBILI SI ENERGIE		145.165.300	47.042.980	137.552.678	9.037.878	9.037.878		9.037.878
			01			CHELTUIELI CURENTE		144.989.220	46.866.900	137.376.598	9.037.878	9.037.878		9.037.878
			40			TITLUL IV SUBVENTII		12.000.000	6.500.000	6.472.039	6.472.039	6.472.039		6.472.039
			40	03		Subventii pentru acoperirea diferentelor de pret si tarif		12.000.000	6.500.000	6.472.039	6.472.039	6.472.039		6.472.039

Capi- tol	Sub- capi- tol	Pa- ra- graf	Gru- pa / Titlu	Ar- ti- col	Ali- ne- at	Denumire indicator	Credite de angajament	Credite bugetare		Angajamente bugetare	Angajamente legale	Plati efectuate	Angajamente legale de platit	Cheltuieli efective
								anuale aprobrate la finele perioadei de raportare	trimestriale cumulate					
A						B	1	2	3	4	5	6	7=5-6	8
			55			TITLUL VII ALTE TRANSFERURI		4.650.500	3.050.000	2.565.839	2.565.839	2.565.839		2.565.839
			55	01		A. Transferuri interne		4.650.500	3.050.000	2.565.839	2.565.839	2.565.839		2.565.839
			55	01	12	Investitii ale regiilor autonome si societatilor comerciale cu capital de stat		4.650.500	3.050.000	2.565.839	2.565.839	2.565.839		2.565.839
			56			TITLUL VIII PROIECTE CU FINANTARE DIN FONDURI EXTERNE NERAMBURSABILE (FEN)								
						POSTADERARE		128.338.720	37.316.900	128.338.720				
			56	01		Programe din Fondul European de Dezvoltare Regionala (FEDR)		1.021.820		1.021.820				
			56	01	02	Finantarea externa nerambursabila		1.021.820		1.021.820				
			56	03		Programe din Fondul de Coeziune (FC)		127.316.900	37.316.900	127.316.900				
			56	03	01	Finantarea nationala*)		73.822.400	23.822.400	73.822.400				
			56	03	02	Finantarea externa nerambursabila		53.494.500	13.494.500	53.494.500				
			70			CHELTUIELI DE CAPITAL		176.080	176.080	176.080				
			71			TITLUL X ACTIVE NEFINANCIARE		176.080	176.080	176.080				
			71	01		Active fixe		176.080	176.080	176.080				
			71	01	30	Alte active fixe (inclusiv reparatii capitale)		176.080	176.080	176.080				
8402						TRANSPORTURI		84.697.300	24.566.300	35.089.417	30.360.109	19.420.823	10.939.286	16.492.776
			01			CHELTUIELI CURENTE		46.374.000	15.258.000	15.254.315	14.767.970	14.618.295	149.675	13.852.387
			20			TITLUL II BUNURI SI SERVICII		21.050.000	3.500.000	3.500.000	3.458.255	3.308.980	149.275	1.638.912
			20	01		Bunuri si servicii		50.000						
			20	01	30	Alte bunuri si servicii pentru intretinere si functionare		50.000						
			20	02		Reparatii curente		21.000.000	3.500.000	3.500.000	3.458.255	3.308.980	149.275	1.638.912

Capi- tol	Sub- capi- tol	Pa- ra- graf	Gru- pa / Titlu	Ar- ti- col	Ali- ne- at	Denumire indicator	Credite de angajament	Credite bugetare		Angajamente bugetare	Angajamente legale	Plati efectuate	Angajamente legale de platit	Cheltuieli efective
								anuale aprobrate la finele perioadei de raportare	trimestriale cumulate					
A						B	1	2	3	4	5	6	7=5-6	8
						PRECEDENTI SI RECUPERATE IN ANUL CURENT		-719.500	-719.500	-692.504	-692.504	-692.504		
			85			Titlul XV PLATI EFECTUATE IN ANII PRECEDENTI SI RECUPERATE IN ANUL CURENT		-719.500	-719.500	-692.504	-692.504	-692.504		
			85	01		Plati efectuate in anii precedenti si recuperate in anul curent		-719.500	-719.500	-692.504	-692.504	-692.504		
			85	01	01	Plati efectuate in anii precedenti si recuperate in anul curent (SF)		-26.990	-26.990					
			85	01	02	Plati efectuate in anii precedenti si recuperate in anul curent (SD)		-692.510	-692.510	-692.504	-692.504	-692.504		

Conducatorul institutiei,


Conducatorul compartimentului
financiar-contabil


CONTUL DE EXECUTIE AL BUGETULUI LOCAL - CHELTUIELI
SECTIUNEA DE DEZVOLTARE
31.03.2012

Capi- tol	Sub- capi- tol	Pa- ra- graf	Gru- pa / Titlu	Ar- ti- col	Ali- ne- at	Denumire indicator	Credite de angajament	Credite bugetare		Angajamente bugetare	Angajamente legale	Plati efectuate	Angajamente legale de platit	Cheltuieli efective
								anuale aprobrate la finele perioadei de raportare	trimestriale cumulate					
A						B	I	2	3	4	5	6	7=5-6	8
5002						TOTAL CHELTUIELI		466.785.480	135.658.770	387.930.538	46.744.670	26.125.241	20.619.429	19.091.981
		01				CHELTUIELI CURENTE		394.879.060	115.628.590	316.734.252	21.997.884	20.052.427	1.945.457	14.882.484
		51				TITLUL VI TRANSFERURI INTRE UNITATI ALE ADMINISTRATIEI PUBLICE		16.623.500	4.891.500	1.478.634	1.478.634	1.478.634		1.478.634
		55				TITLUL VII ALTE TRANSFERURI		75.877.030	16.574.340	12.965.088	12.965.088	12.965.088		12.965.088
		56				TITLUL VIII PROIECTE CU FINANTARE DIN FONDURI EXTERNE NERAMBURSABILE (FEN) POSTADERARE		302.378.530	94.162.750	302.290.530	7.554.162	5.608.705	1.945.457	438.762
		70				CHELTUIELI DE CAPITAL		72.598.930	20.722.690	71.888.790	25.439.290	6.765.318	18.673.972	4.209.497
		71				TITLUL X ACTIVE NEFINANCIARE		72.598.930	20.722.690	71.888.790	25.439.290	6.765.318	18.673.972	4.209.497
		84				PLATI EFECTUATE IN ANII PRECEDENTI SI RECUPERATE IN ANUL CURENT		-692.510	-692.510	-692.504	-692.504	-692.504		
		85				Titlu XV PLATI EFECTUATE IN ANII PRECEDENTI SI RECUPERATE IN ANUL CURENT		-692.510	-692.510	-692.504	-692.504	-692.504		
5100	02					Partea I-a SERVICII PUBLICE GENERALE		1.224.520	436.530	1.224.520	200.231	25.271	174.960	30.603
5102						AUTORITATI PUBLICE SI ACTIUNI EXTERNE		1.224.520	436.530	1.224.520	200.231	25.271	174.960	30.603
		01				CHELTUIELI CURENTE		822.520	266.530	822.520	30.231	25.271	4.960	30.603
		56				TITLUL VIII PROIECTE CU FINANTARE DIN FONDURI EXTERNE NERAMBURSABILE (FEN) POSTADERARE		822.520	266.530	822.520	30.231	25.271	4.960	30.603
		56	01			Programe din Fondul European de Dezvoltare Regionala (FEDR)		822.520	266.530	822.520	30.231	25.271	4.960	30.603
		56	01	01		Finantarea nationala*)		242.310	112.430	242.310				
		56	01	02		Finantarea externa nerambursabila		528.110	132.000	528.110	26.288	21.328	4.960	26.660
		56	01	03		Cheltuieli neeligibile*)		52.100	22.100	52.100	3.943	3.943		3.943

Capi- tol	Sub- capi- tol	Pa- ra- graf	Gru- pa / Titlu	Ar- ti- col	Ali- ne- at	Denumire indicator	Credite de angajament	Credite bugetare		Angajamente bugetare	Angajamente legale	Plati efectuate	Angajamente legale de platit	Cheltuieli efective
								anuale aprobrate la finele perioadei de raportare	trimestriale cumulate					
A						B	1	2	3	4	5	6	7=5-6	8
			70			CHELTUIELI DE CAPITAL		402.000	170.000	402.000	170.000		170.000	
			71			TITLUL X ACTIVE NEFINANCIARE		402.000	170.000	402.000	170.000		170.000	
			71	01		Active fixe		402.000	170.000	402.000	170.000		170.000	
			71	01	03	Mobilier, aparatura birotica si alte active corporale		72.000		72.000				
			71	01	30	Alte active fixe (inclusiv reparatii capitale)		330.000	170.000	330.000	170.000		170.000	
6000	02					Partea II-a APARARE, ORDINE PUBLICA SI SIGURANTA NATIONALA		20.500	20.500					
6102						ORDINE PUBLICA SI SIGURANTA NATIONALA		20.500	20.500					
			01			CHELTUIELI CURENTE		20.500	20.500					
			51			TITLUL VI TRANSFERURI INTRE UNITATI ALE ADMINISTRATIEI PUBLICE		20.500	20.500					
			51	02		Transferuri de capital		20.500	20.500					
			51	02	29	Alte transferuri de capital catre instituti publice		20.500	20.500					
6500	02					Partea III-a CHELTUIELI SOCIAL-CULTURALE		114.971.690	34.740.580	99.459.584	16.753.369	9.072.157	7.681.212	1.817.811
6502						INVATAMANT		32.488.870	12.643.230	32.488.870	10.356.630	6.375.018	3.981.612	261.061
			01			CHELTUIELI CURENTE		17.279.950	8.424.230	17.279.950	4.525.490	3.231.477	1.294.013	177.555
			56			TITLUL VIII PROIECTE CU FINANTARE DIN FONDURI EXTERNE NERAMBURSABILE (FEN)								
						POSTADERARE		17.279.950	8.424.230	17.279.950	4.525.490	3.231.477	1.294.013	177.555
			56	01		Programe din Fondul European de Dezvoltare Regionala (FEDR)		17.279.950	8.424.230	17.279.950	4.525.490	3.231.477	1.294.013	177.555
			56	01	01	Finantarea nationala*)		5.647.430	3.136.100	5.647.430	1.167.443	387.334	780.109	
			56	01	02	Finantarea externa nerambursabila		10.838.580	4.948.760	10.838.580	3.018.745	2.833.988	184.757	177.555

Capi- tol	Sub- capi- tol	Pa- ra- graf	Gru- pa / Titlu	Ar- ti- col	Ali- ne- at	Denumire indicator	Credite de angajament	Credite bugetare		Angajamente bugetare	Angajamente legale	Plati efectuate	Angajamente legale de platit	Cheltuieli efective
								anuale aprobrate la finele perioadei de raportare	trimestriale cumulate					
A						B	I	2	3	4	5	6	7=5-6	8
			56	01	03	Cheltuieli necigibile*)		793.940	339.370	793.940	339.302	10.155	329.147	
			70			CHELTUIELI DE CAPITAL		15.208.920	4.219.000	15.208.920	5.831.140	3.143.541	2.687.599	83.506
			71			TITLUL X ACTIVE NEFINANCIARE		15.208.920	4.219.000	15.208.920	5.831.140	3.143.541	2.687.599	83.506
			71	01		Active fixe		13.032.920	3.193.000	13.032.920	4.896.521	2.686.870	2.209.651	83.506
			71	01	01	Constructii		4.860.000	3.110.000	4.860.000	4.829.521	2.643.274	2.186.247	2.100
			71	01	02	Masini, echipamente si mijloace de transport								263
			71	01	03	Mobilier, aparatura birotica si alte active corporale								63.787
			71	01	30	Alte active fixe (inclusiv reparatii capitale)		8.172.920	83.000	8.172.920	67.000	43.596	23.404	17.356
			71	03		Reparatii capitale aferente activelor fixe		2.176.000	1.026.000	2.176.000	934.619	456.671	477.948	
						SANATATE		28.883.870	7.104.130	13.759.504	1.698.619	1.478.634	219.985	1.478.634
						CHELTUIELI CURENTE		24.500.060	6.900.060	9.375.694	1.478.634	1.478.634	1.478.634	1.478.634
						TITLUL VI TRANSFERURI INTRE UNITATI ALE ADMINISTRATIEI PUBLICE		16.603.000	4.871.000	1.478.634	1.478.634	1.478.634	1.478.634	1.478.634
						Transferuri de capital		16.603.000	4.871.000	1.478.634	1.478.634	1.478.634	1.478.634	1.478.634
						Transferuri pentru finantarea investi- tiilor la spitale		15.603.000	4.471.000	1.466.000	1.466.000	1.466.000	1.466.000	1.466.000
						Transferuri din bugetele locale pentru finantarea cheltuielilor de capital din domeniul sanatatii		1.000.000	400.000	12.634	12.634	12.634	12.634	12.634
						TITLUL VIII PROIECTE CU FINANTARE DIN FONDURI EXTERNE NERAMBURSABILE (FEN) POSTADERARE		7.897.060	2.029.060	7.897.060				

Capi- tol	Sub- capi- tol	Pa- ra- graf	Gru- pa / Titlu	Ar- ti- col	Ali- ne- at	Denumire indicator	Credite de angajament	Credite bugetare		Angajamente bugetare	Angajamente legale	Plati efectuate	Angajamente legale de platit	Cheltuieli efective
								anuale aprobrate la finele perioadei de raportare	trimestriale cumulate					
A						B	1	2	3	4	5	6	7=5-6	8
			56	01		Programe din Fondul European de Dezvoltare Regionala (FEDR)		7.897.060	2.029.060	7.897.060				
			56	01	01	Finantarea nationala*)		1.175.560	357.560	1.175.560				
			56	01	02	Finantarea externa nerambursabila		6.661.500	1.666.500	6.661.500				
			56	01	03	Cheltuieli neeligibile*)		60.000	5.000	60.000				
			70			CHELTUIELI DE CAPITAL		4.383.810	204.070	4.383.810	219.985		219.985	
			71			TITLUL X ACTIVE NEFINANCIARE		4.383.810	204.070	4.383.810	219.985		219.985	
			71	01		Active fixe		4.307.410	127.670	4.307.410	148.065		148.065	
			71	01	30	Alte active fixe (inclusiv reparatii capitale)		4.307.410	127.670	4.307.410	148.065		148.065	
			71	03		Reparatii capitale aferente activelor fixe		76.400	76.400	76.400	71.920		71.920	
6702						CULTURA, RECREERE SI RELIGIE		36.453.050	10.164.180	36.153.310	3.352.529	336.725	3.015.804	6.448
			01			CHELTUIELI CURENTE		27.193.860	8.168.860	27.193.860	24.428		24.428	6.448
			56			TITLUL VIII PROIECTE CU FINANTARE DIN FONDURI EXTERNE NERAMBURSABILE (FEN)								
						POSTADERARE		27.193.860	8.168.860	27.193.860	24.428		24.428	6.448
			56	01		Programe din Fondul European de Dezvoltare Regionala (FEDR)		27.193.860	8.168.860	27.193.860	24.428		24.428	6.448
			56	01	01	Finantarea nationala*)		7.762.530	2.762.530	7.762.530				
			56	01	02	Finantarea externa nerambursabila		19.406.330	5.406.330	19.406.330				
			56	01	03	Cheltuieli neeligibile*)		25.000		25.000	24.428		24.428	6.448
			70			CHELTUIELI DE CAPITAL		9.259.190	1.995.320	8.959.450	3.328.101	336.725	2.991.376	
			71			TITLUL X ACTIVE NEFINANCIARE		9.259.190	1.995.320	8.959.450	3.328.101	336.725	2.991.376	
			71	01		Active fixe		8.839.570	1.575.700	8.539.830	2.976.437	302.221	2.674.216	
			71	01	01	Constructii		10.000	10.000	10.000				




Capi- tol	Sub- capi- tol	Pa- ra- graf	Gru- pa / Titlu	Ar- ti- col	Ali- ne- at	Denumire indicator	Credite de angajament	Credite bugetare		Angajamente bugetare	Angajamente legale	Plati efectuate	Angajamente legale de platit	Cheltuieli efective
								anuale aprobrate la finele perioadei de raportare	trimestriale cumulate					
A						B	1	2	3	4	5	6	7=5-6	8
						transport								28.904
			71	01	03	Mobilier, aparatura birotica si alte active corporale								3.915
			71	01	30	Alte active fixe (inclusiv reparatii capitale)		4.528.470	545.880	4.528.470				4.933
			71	03		Reparatii capitale aferente activelor fixe								1.401
7000	02					Partea IV-a SERVICII SI DEZVOLTARE PUBLICA, LOCUINTE, MEDIU SI APE		166.982.080	39.182.790	107.070.799	6.649.739	4.842.475	1.807.264	4.999.736
7002						LOCUINTE, SERVICII SI DEZVOLTARE PUBLICA		146.362.080	38.751.790	106.918.759	6.537.699	4.730.435	1.807.264	4.887.696
			01			CHELTUIELI CURENTE		125.231.230	31.972.060	85.787.909	3.448.135	3.445.209	2.926	3.444.495
			55			TITLUL VII ALTE TRANSFERURI		42.697.530	6.163.340	3.254.209	3.254.209	3.254.209		3.254.209
			55	01		A. Transferuri interne		42.697.530	6.163.340	3.254.209	3.254.209	3.254.209		3.254.209
			55	01	12	Investitii ale regiilor autonome si societatilor comerciale cu capital de stat		42.697.530	6.163.340	3.254.209	3.254.209	3.254.209		3.254.209
			56			TITLUL VIII PROIECTE CU FINANTARE DIN FONDURI EXTERNE NERAMBURSABILE (FEN)								
						POSTADERARE		82.533.700	25.808.720	82.533.700	193.926	191.000	2.926	190.286
			56	01		Programe din Fondul European de Dezvoltare Regionala (FEDR)		82.533.700	25.808.720	82.533.700	193.926	191.000	2.926	190.286
			56	01	01	Finantarea nationala*)		25.521.200	7.226.270	25.521.200				
			56	01	02	Finantarea externa nerambursabila		56.548.520	18.227.470	56.548.520				
			56	01	03	Cheltuieli neeligibile*)		463.980	354.980	463.980	193.926	191.000	2.926	190.286
			70			CHELTUIELI DE CAPITAL		21.130.850	6.779.730	21.130.850	3.089.564	1.285.226	1.804.338	1.443.201
			71			TITLUL X ACTIVE NEFINANCIARE		21.130.850	6.779.730	21.130.850	3.089.564	1.285.226	1.804.338	1.443.201

Capi- tol	Sub- capi- tol	Pa- ra- graf	Gru- pa / Titlu	Ar- ti- col	Ali- ne- at	Denumire indicator	Credite de angajament	Credite bugetare		Angajamente bugetare	Angajamente legale	Plati efectuate	Angajamente legale de platit	Cheltuieli efective	
								anuale aprobrate la finele perioadei de raportare	trimestriale cumulate						
A						B	1	2	3	4	5	6	7=5-6	8	
			71	01		Active fixe		18.631.680	6.469.730	18.631.680	2.562.802	1.284.962	1.277.840	1.443.201	
			71	01	01	Constructii		465.430	380.070	465.430	92.730	91.087	1.643	91.175	
			71	01	02	Masini, echipamente si mijloace de transport		40.000		40.000					
			71	01	03	Mobilier, aparatura birotica si alte active corporale		595.450	285.450	595.450	30.969	30.969			
			71	01	30	Alte active fixe (inclusiv reparatii capitale)		17.530.800	5.804.210	17.530.800	2.439.103	1.162.906	1.276.197	1.352.026	
			71	03		Reparatii capitale aferente activelor fixe		2.499.170	310.000	2.499.170	526.762	264	526.498		
			7402			PROTECTIA MEDIULUI		20.620.000	431.000	152.040	112.040	112.040		112.040	
				01		CHELTUIELI CURENTE		20.180.000	328.000	112.040	112.040	112.040		112.040	
				55		TITLUL VII ALTE TRANSFERURI		20.180.000	328.000	112.040	112.040	112.040		112.040	
				55	01	A. Transferuri interne		20.180.000	328.000	112.040	112.040	112.040		112.040	
				55	01	12	Investitii ale regiilor autonome si societatilor comerciale cu capital de stat		20.180.000	328.000	112.040	112.040	112.040		112.040
				70		CHELTUIELI DE CAPITAL		440.000	103.000	40.000					
				71		TITLUL X ACTIVE NEFINANCIARE		440.000	103.000	40.000					
				71	01	Active fixe		440.000	103.000	40.000					
				71	01	30	Alte active fixe (inclusiv reparatii capitale)		440.000	103.000	40.000				
			8000	02		Partea V-a ACTIUNI ECONOMICE		183.586.690	61.278.370	180.175.635	23.141.331	12.185.338	10.955.993	12.243.831	
			8002			ACTIUNI GENERALE ECONOMICE, SI DE MUNCA		25.277.100	7.447.100	25.277.100	1.445.159	1.279.177	165.982	4.603	
				01		CHELTUIELI CURENTE		25.250.290	7.420.290	25.250.290	1.434.096	1.279.177	154.919	4.603	

Capi- tol	Sub- capi- tol	Pa- ra- graf	Gru- pa / Titlu	Ar- ti- col	Ali- ne- at	Denumire indicator	Credite de angajament	Credite bugetare		Angajamente bugetare	Angajamente legale	Plati efectuate	Angajamente legale de platit	Cheltuieli efective
								anuale aprobrate la finele perioadei de raportare	trimestriale cumulate					
A						B	I	2	3	4	5	6	7=5-6	8
			56			TITLUL VIII PROIECTE CU FINANTARE DIN FONDURI EXTERNE NERAMBURSABILE (FEN) POSTADERARE		25.250.290	7.420.290	25.250.290	1.434.096	1.279.177	154.919	4.603
			56	01		Programe din Fondul European de Dezvoltare Regionala (FEDR)		25.250.290	7.420.290	25.250.290	1.434.096	1.279.177	154.919	4.603
			56	01	01	Finantarea nationala*)		7.238.310	2.588.310	7.238.310	11.160		11.160	
			56	01	02	Finantarea externa nerambursabila		17.086.980	4.586.980	17.086.980	1.412.936	1.277.465	135.471	2.936
			56	01	03	Cheltuieli neeligibile*)		925.000	245.000	925.000	10.000	1.712	8.288	1.667
			70			CHELTUIELI DE CAPITAL		26.810	26.810	26.810	11.063		11.063	
			71			TITLUL X ACTIVE NEFINANCIARE		26.810	26.810	26.810	11.063		11.063	
			71	01		Active fixe		26.810	26.810	26.810	11.063		11.063	
			71	01	30	Alte active fixe (inclusiv reparatii capitale)		26.810	26.810	26.810	11.063		11.063	
8102						COMBUSTIBILI SI ENERGIE		133.165.300	40.542.980	131.080.639	2.565.839	2.565.839		2.565.839
			01			CHELTUIELI CURENTE		132.989.220	40.366.900	130.904.559	2.565.839	2.565.839		2.565.839
			55			TITLUL VII ALTE TRANSFERURI		4.650.500	3.050.000	2.565.839	2.565.839	2.565.839		2.565.839
			55	01		A. Transferuri interne		4.650.500	3.050.000	2.565.839	2.565.839	2.565.839		2.565.839
			55	01	12	Investitii ale regiilor autonome si societatilor comerciale cu capital de stat		4.650.500	3.050.000	2.565.839	2.565.839	2.565.839		2.565.839
			56			TITLUL VIII PROIECTE CU FINANTARE DIN FONDURI EXTERNE NERAMBURSABILE (FEN) POSTADERARE		128.338.720	37.316.900	128.338.720				
			56	01		Programe din Fondul European de Dezvoltare Regionala (FEDR)		1.021.820		1.021.820				
			56	01	02	Finantarea externa nerambursabila		1.021.820		1.021.820				

Capi- tol	Sub- capi- tol	Pa- ra- graf	Gru- pa / Titlu	Ar- ti- col	Ali- ne- at	Denumire indicator	Credite de angajament	Credite bugetare		Angajamente bugetare	Angajamente legale	Plati efectuate	Angajamente legale de platit	Cheltuieli efective
								anuale aprobrate la finele perioadei de raportare	trimestriale cumulate					
A						B	1	2	3	4	5	6	7=5-6	8
						(inclusiv reparatii capitale)		17.042.800	6.502.800	17.032.400	12.789.437	1.999.826	10.789.611	2.640.389
	84					TITLUL XV PLATI EFECTUATE IN ANII PRECEDENTI SI RECUPERATE IN ANUL CURENT		-692.510	-692.510	-692.504	-692.504	-692.504		
	85					Titlul XV PLATI EFECTUATE IN ANII PRECEDENTI SI RECUPERATE IN ANUL CURENT		-692.510	-692.510	-692.504	-692.504	-692.504		
	85	01				Plati efectuate in anii precedenti si recuperate in anul curent		-692.510	-692.510	-692.504	-692.504	-692.504		
	85	01	02			Plati efectuate in anii precedenti si recuperate in anul curent (SD)		-692.510	-692.510	-692.504	-692.504	-692.504		

Conducatorul institutiei,


Conducatorul compartimentului
financiar-contabil


**CONTUL DE EXECUTIE AL BUGETULUI LOCAL - CHELTUIELI
SECTIUNEA DE FUNCTIONARE
31.03.2012**

Capi- tol	Sub- capi- tol	Pa- ra- graf	Gru- pa / Titlu	Ar- ti- col	Ali- ne- at	Denumire indicator	Credite de angajament	Credite bugetare		Angajamente bugetare	Angajamente legale	Plati efectuate	Angajamente legale de platit	Cheltuieli efective
								anuale aprobrate la finele perioadei de raportare	trimestriale cumulate					
A						B	I	2	3	4	5	6	7=5-6	8
5002						TOTAL CHELTUIELI		281.370.060	77.931.810	88.642.667	81.779.154	69.471.158	12.307.996	65.977.685
		01				CHELTUIELI CURENTE		265.352.560	77.609.940	85.460.578	78.597.065	66.289.069	12.307.996	65.977.685
		10				TITLUL I CHELTUIELI DE PERSONAL		112.731.540	29.865.800	30.419.742	30.402.255	27.300.311	3.101.944	28.141.737
		20				TITLUL II BUNURI SI SERVICII		83.038.680	25.663.050	35.690.152	28.844.126	20.113.147	8.730.979	17.956.181
		30				TITLUL III DOBANZI		11.092.790	1.146.790	1.116.697	1.116.697	1.116.697		1.112.585
		40				TITLUL IV SUBVENTII		29.240.000	11.050.000	11.018.354	11.018.354	11.018.354		11.951.630
		50				TITLUL V FONDURI DE REZERVA		2.873.320						
		51				TITLUL VI TRANSFERURI INTRE UNITATI ALE ADMINISTRATIEI PUBLICE		12.026.210	5.585.730	3.263.680	3.263.680	3.263.679	1	3.263.680
		57				TITLUL VIII ASISTENTA SOCIALA		10.258.960	3.168.620	3.015.424	3.015.424	2.566.619	448.805	2.641.610
		59				TITLUL IX ALTE CHELTUIELI		4.091.060	1.129.950	936.529	936.529	910.262	26.267	910.262
		79				OPERATIUNI FINANCIARE		22.000.000	3.525.000	3.495.206	3.495.206	3.495.206		
		81				TITLUL XIV RAMBURSARI DE CREDITE		22.000.000	3.525.000	3.495.206	3.495.206	3.495.206		
		84				PLATI EFECTUATE IN ANII PRECEDENTI SI RECUPERATE IN ANUL CURENT		-5.982.500	-3.203.130	-313.117	-313.117	-313.117		
		85				Titlul XV PLATI EFECTUATE IN ANII PRECEDENTI SI RECUPERATE IN ANUL CURENT		-5.982.500	-3.203.130	-313.117	-313.117	-313.117		
5100	02					Partea I-a SERVICII PUBLICE GENERALE		32.763.000	6.375.110	6.510.293	6.333.961	6.009.459	324.502	5.922.871
5102						AUTORITATI PUBLICE SI ACTIUNI EXTERNE		16.096.690	4.800.690	4.989.288	4.815.178	4.507.692	307.486	4.417.529
		01				CHELTUIELI CURENTE		16.196.690	4.900.690	4.989.288	4.815.178	4.507.692	307.486	4.417.529
		10				TITLUL I CHELTUIELI DE PERSONAL		9.800.000	2.620.000	2.487.069	2.487.063	2.486.544	519	2.487.455
		10	01			Cheltuieli salariale in bani		7.792.200	2.101.500	1.984.276	1.984.276	1.983.758	518	1.979.490
		10	01	01		Salarii de baza		5.710.000	1.510.000	1.489.897	1.489.897	1.489.897		1.548.836
		10	01	05		Sporuri pentru conditii de munca		546.000	144.000	142.993	142.993	142.993		143.940
		10	01	06		Alte sporuri		283.800	80.000	73.291	73.291	73.291		76.085

Capi- tel	Sub- capi- tol	Pa- ra- graf	Gru- pa / Titlu	Ar- ti- col	Ali- ne- at	Denumire indicator	Credite de angajament	Credite bugetare		Angajamente bugetare	Angajamente legale	Plati efectuate	Angajamente legale de platit	Cheltuieli efective
								anuale aprobrate la finele perioadei de raportare	trimestriale cumulate					
A						B	1	2	3	4	5	6	7=5-6	8
			10	01	12	Indemnizatii platite unor persoane din afara unitatii		301.000	105.000	95.307	95.307	95.289	18	77.595
			10	01	13	Indemnizatii de delegare		30.000	7.500	6.100	6.100	5.600	500	5.095
			10	01	30	Alte drepturi salariale in bani		921.400	255.000	176.688	176.688	176.688		127.939
			10	03		Contributii		2.007.800	518.500	502.793	502.787	502.786	1	507.965
			10	03	01	Contributii de asigurari sociale de stat		1.561.000	400.000	388.755	388.751	388.751		388.653
			10	03	02	Contributii de asigurari de somaj		37.600	9.500	9.266	9.265	9.265		9.266
			10	03	03	Contributii de asigurari sociale de sanatate		397.200	105.000	101.967	101.967	101.966	1	101.962
			10	03	04	Contributii de asigurari pentru accidente de munca si boli profesionale		12.000	4.000	2.805	2.804	2.804		8.084
			20			TITLUL II BUNURI SI SERVICII		6.396.690	2.280.690	2.502.219	2.328.115	2.021.148	306.967	1.930.074
			20	01		Bunuri si servicii		3.309.300	954.250	1.268.347	1.221.961	935.074	286.887	850.975
			20	01	01	Furnituri de birou		160.000	39.000	89.000	58.838	39.000	19.838	52.239
			20	01	02	Materiale pentru curatenie		45.000	12.000	45.000	45.000	5.805	39.195	11.298
			20	01	03	Incalzit, iluminat si forta motrica		538.800	255.250	302.365	302.365	253.624	48.741	194.480
			20	01	04	Apa, canal si salubritate		39.000	10.000	10.000	10.000	10.000		9.499
			20	01	08	Posta, telecomunicatii, radio, tv, internet		412.500	108.000	130.480	130.480	104.262	26.218	104.422
			20	01	30	Alte bunuri si servicii pentru intretinere si functionare		2.114.000	530.000	691.502	675.278	522.383	152.895	479.037
			20	02		Reparatii curente		775.000	95.000	5.372	5.372	5.372		5.372
			20	05		Bunuri de natura obiectelor de inventar		182.200	51.000	23.184	16.218	16.218		142.745
			20	05	01	Uniforme si echipament		2.500	1.000	620	620	620		
			20	05	30	Alte obiecte de inventar		179.700	50.000	22.564	15.598	15.598		142.745

Capi- tol	Sub- capi- tol	Pa- ra- graf	Gru- pa / Titlu	Ar- ti- col	Ali- ne- at	Denumire indicator	Credite de angajament	Credite bugetare		Angajamente bugetare	Angajamente legale	Plati efectuate	Angajamente legale de platit	Cheltuieli efective
								anuale aprobrate la finele perioadei de raportare	trimestriale cumulate					
A						B	I	2	3	4	5	6	7=5-6	8
			20	06		Deplasari, detasari, transferari		125.000	37.000	29.500	29.500	29.500		25.109
			20	06	01	Deplasari interne, detasari, transferari		99.000	30.000	27.578	27.578	27.578		23.187
			20	06	02	Deplasari in strainatate		26.000	7.000	1.922	1.922	1.922		1.922
			20	11		Carti, publicatii si materiale documentare		20.000	18.000	13.044	13.044	3.272	9.772	3.881
			20	13		Pregatire profesionala		2.000	1.000	450	450	450		450
			20	14		Protectia muncii		5.000	2.000					
			20	30		Alte cheltuieli		1.978.190	1.122.440	1.162.322	1.041.570	1.031.262	10.308	901.542
			20	30	02	Protocol si reprezentare		150.000	35.000	100.686	28.604	22.296	6.308	16.231
			20	30	30	Alte cheltuieli cu bunuri si servicii		1.828.190	1.087.440	1.061.636	1.012.966	1.008.966	4.000	885.311
			84			PLATI EFECTUATE IN ANII PRECEDENTI SI RECUPERATE IN ANUL CURENT		-100.000	-100.000					
			85			Titlul XV PLATI EFECTUATE IN ANII PRECEDENTI SI RECUPERATE IN ANUL CURENT		-100.000	-100.000					
			85	01		Plati efectuate in anii precedenti si recuperate in anul curent		-100.000	-100.000					
			85	01	01	Plati efectuate in anii precedenti si recuperate in anul curent (SF)		-100.000	-100.000					
5402						ALTE SERVICII PUBLICE GENERALE		5.166.310	359.940	340.993	338.771	321.755	17.016	327.714
			01			CHELTUIELI CURENTE		5.179.320	372.950	354.001	351.779	334.763	17.016	327.714
			10			TITLUL I CHELTUIELI DE PERSONAL		830.000	213.850	209.390	209.390	209.390		202.390
			10	01		Cheltuieli salariale in bani		657.800	170.000	166.516	166.516	166.516		159.381
			10	01	01	Salarii de baza		514.300	132.000	131.691	131.691	131.691		134.147
			10	01	05	Sporuri pentru conditii de munca		99.000	13.000	11.997	11.997	11.997		12.178
			10	01	30	Alte drepturi salariale in bani		94.500	25.000	22.828	22.828	22.828		13.056

Capi- tol	Sub- capi- tol	Pa- ra- graf	Gru- pa / Titlu	Ar- ti- col	Ali- ne- at	Denumire indicator	Credite de angajament	Credite bugetare		Angajamente bugetare	Angajamente legale	Plati efectuate	Angajamente legale de platit	Cheltuieli efective
								anuale aprobrate la finele perioadei de raportare	trimestriale cumulate					
A						B	1	2	3	4	5	6	7=5-6	8
			10	03		Contributii		172.200	43.850	42.874	42.874	42.874		43.009
			10	03	01	Contributii de asigurari sociale de stat		133.800	34.000	33.607	33.607	33.607		33.694
			10	03	02	Contributii de asigurari de somaj		3.900	1.000	792	792	792		868
			10	03	03	Contributii de asigurari sociale de sanatate		33.300	8.500	8.234	8.234	8.234		8.205
			10	03	04	Contributii de asigurari pentru accidente de munca si boli profesionale		1.200	350	241	241	241		242
			20			TITLUL II BUNURI SI SERVICII		1.166.000	159.100	144.611	142.389	125.373	17.016	125.324
			20	01		Bunuri si servicii		147.850	51.500	60.147	57.925	40.909	17.016	39.523
			20	01	01	Furnituri de birou		3.000	1.000	760	760	760		1.130
			20	01	03	Incalzit, iluminat si forta motrica		21.500	16.000	16.520	16.520	13.383	3.137	9.250
			20	01	04	Apa, canal si salubritate		1.500	500	343	343	247	96	188
			20	01	08	Posta, telecomunicatii, radio, tv, internet		50.500	15.000	13.948	13.948	10.019	3.929	10.019
			20	01	30	Alte bunuri si servicii pentru intretinere si functionare		71.350	19.000	28.576	26.354	16.500	9.854	18.936
			20	05		Bunuri de natura obiectelor de inventar		10.000	3.000					
			20	05	30	Alte obiecte de inventar		10.000	3.000					
			20	30		Alte cheltuieli		1.008.150	104.600	84.464	84.464	84.464		85.801
			20	30	30	Alte cheltuieli cu bunuri si servicii		1.008.150	104.600	84.464	84.464	84.464		85.801
			50			TITLUL V FONDURI DE REZERVA		2.873.320						
			50	04		Fond de rezerva bugetara la dispozitia autoritatilor locale		2.873.320						
			51			TITLUL VI TRANSFERURI INTRE UNITATI ALE ADMINISTRATIEI PUBLICE		310.000						

Capi- tol	Sub- capi- tol	Pa- ra- graf	Gru- pa / Titlu	Ar- ti- col	Ali- ne- at	Denumire indicator	Credite de angajament	Credite bugetare		Angajamente bugetare	Angajamente legale	Plati efectuate	Angajamente legale de platit	Cheltuieli efective
								anuale aprobrate la finele perioadei de raportare	trimestriale cumulate					
A						B	1	2	3	4	5	6	7=5-6	8
			51	01		Transferuri curente		310.000						
			51	01	01	Transferuri catre institutiile publice		310.000						
			84			PLATI EFECTUATE IN ANII PRECEDENTI SI RECUPERATE IN ANUL CURENT		-13.010	-13.010	-13.008	-13.008	-13.008		
			85			Titlul XV PLATI EFECTUATE IN ANII PRECEDENTI SI RECUPERATE IN ANUL CURENT		-13.010	-13.010	-13.008	-13.008	-13.008		
			85	01		Plati efectuate in anii precedenti si recuperate in anul curent		-13.010	-13.010	-13.008	-13.008	-13.008		
			85	01	01	Plati efectuate in anii precedenti si recuperate in anul curent (SF)		-13.010	-13.010	-13.008	-13.008	-13.008		
5502						TRANZACTII PRIVIND DATORIA PUBLICA SI IMPRUMUTURI		11.500.000	1.214.480	1.180.012	1.180.012	1.180.012		1.177.628
			01			CHELTUIELI CURENTE		11.500.000	1.214.480	1.180.012	1.180.012	1.180.012		1.177.628
			20			TITLUL II BUNURI SI SERVICII		407.210	67.690	63.315	63.315	63.315		65.043
			20	24		Comisioane si alte costuri aferente imprumuturilor		407.210	67.690	63.315	63.315	63.315		65.043
			20	24	02	Comisioane si alte costuri aferente imprumuturilor interne		407.210	67.690	63.315	63.315	63.315		65.043
			30			TITLUL III DOBANZI		11.092.790	1.146.790	1.116.697	1.116.697	1.116.697		1.112.585
			30	01		Dobanzi aferente datoriei publice interne		11.092.790	1.146.790	1.116.697	1.116.697	1.116.697		1.112.585
			30	01	01	Dobanzi aferente datoriei publice interne directe		11.092.790	1.146.790	1.116.697	1.116.697	1.116.697		1.112.585
6000	02					Partea II-a APARARE, ORDINE PUBLICA SI SIGURANTA NATIONALA		2.872.840	1.099.460	650.000	650.000	650.000		650.000
6102						ORDINE PUBLICA SI SIGURANTA NATIONALA		2.872.840	1.099.460	650.000	650.000	650.000		650.000

Capi- tol	Sub- capi- tol	Pa- ra- graf	Gru- pa / Titlu	Ar- ti- col	Ali- ne- at	Denumire indicator	Credite de angajament	Credite bugetare		Angajamente bugetare	Angajamente legale	Plati efectuate	Angajamente legale de platit	Cheltuieli efective
								anuale aprobrate la finele perioadei de raportare	trimestriale cumulate					
A						B	1	2	3	4	5	6	7=5-6	8
			01			CHELTUIELI CURENTE		2.872.840	1.099.460	650.000	650.000	650.000		650.000
			20			TITLUL II BUNURI SI SERVICII		40.000	5.000					
			20	01		Bunuri si servicii		40.000	5.000					
			20	01	30	Alte bunuri si servicii pentru intretinere si functionare		40.000	5.000					
			51			TITLUL VI TRANSFERURI INTRE UNITATI ALE ADMINISTRATIEI PUBLICE		2.832.840	1.094.460	650.000	650.000	650.000		650.000
			51	01		Transferuri curente		2.832.840	1.094.460	650.000	650.000	650.000		650.000
			51	01	01	Transferuri catre institutiile publice		2.832.840	1.094.460	650.000	650.000	650.000		650.000
6500	02					Partea III-a CHELTUIELI SOCIAL-CULTURALE		141.615.170	41.878.980	46.233.814	40.871.472	37.108.970	3.762.502	38.489.277
6502						INVATAMANT		104.039.500	31.339.870	33.945.674	29.883.443	27.338.781	2.544.662	28.612.119
			01			CHELTUIELI CURENTE		106.818.870	31.339.870	33.998.650	29.936.419	27.391.757	2.544.662	28.612.119
			10			TITLUL I CHELTUIELI DE PERSONAL		88.404.540	23.468.000	21.417.027	21.399.586	21.352.856	46.730	22.131.057
			10	01		Cheltuieli salariale in bani		70.017.560	18.655.990	16.830.988	16.814.076	16.779.491	34.585	17.358.658
			10	01	01	Salarii de baza		56.944.950	15.578.680	15.347.170	15.343.583	15.333.752	9.831	15.505.774
			10	01	05	Sporuri pentru conditii de munca		81.140	14.320	11.895	11.835	11.835		12.650
			10	01	06	Alte sporuri		927.190	183.350	168.395	168.395	167.152	1.243	183.553
			10	01	10	Fond pentru posturi ocupate prin cumul		36.000	6.400	6.400	6.400	6.400		8.777
			10	01	11	Fond aferent platii cu ora		3.323.290	795.260	753.174	751.667	749.167	2.500	842.060
			10	01	12	Indemnizatii platite unor persoane din afara unitatii		136.000	36.650	36.522	36.522	36.522		41.596
			10	01	30	Alte drepturi salariale in bani		8.568.990	2.041.330	507.432	495.674	474.663	21.011	764.248
			10	03		Contributii		18.386.980	4.812.010	4.586.039	4.585.510	4.573.365	12.145	4.772.399
			10	03	01	Contributii de asigurari sociale de stat		13.816.120	3.623.890	3.484.665	3.484.227	3.476.866	7.361	3.624.663
			10	03	02	Contributii de asigurari de somaj		394.640	88.970	81.935	81.864	81.500	364	84.636

Capi- tol	Sub- capi- tol	Pa- ra- graf	Gru- pa / Titlu	Ar- ti- col	Ali- ne- at	Denumire indicator	Credite de angajament	Credite bugetare		Angajamente bugetare	Angajamente legale	Plati efectuate	Angajamente legale de platit	Cheltuieli efective
								anuale aprobrate la finele perioadei de raportare	trimestriale cumulate					
A						B	I	2	3	4	5	6	7=5-6	8
						documentare		11.000	2.000	1.862	1.862	1.862		948
			20	30		Alte cheltuieli		217.320	63.340	43.058	43.058	43.058		44.062
			20	30	30	Alte cheltuieli cu bunuri si servicii		217.320	63.340	43.058	43.058	43.058		44.062
			51			TITLUL VI TRANSFERURI INTRE UNITATI ALE ADMINISTRATIEI PUBLICE		17.370						
			51	01		Transferuri curente		17.370						
			51	01	01	Transferuri catre institutiile publice		17.370						
			57			TITLUL VIII ASISTENTA SOCIALA		2.569.960	1.098.870	1.090.805	1.090.805	642.000	448.805	654.552
			57	02		Ajutoare sociale		2.569.960	1.098.870	1.090.805	1.090.805	642.000	448.805	654.552
			57	02	02	Ajutoare sociale in natura		2.569.960	1.098.870	1.090.805	1.090.805	642.000	448.805	654.552
			84			PLATI EFECTUATE IN ANII PRECEDENTI SI RECUPERATE IN ANUL CURENT		-2.779.370		-52.976	-52.976	-52.976		
			85			Titlul XV PLATI EFECTUATE IN ANII PRECEDENTI SI RECUPERATE IN ANUL CURENT		-2.779.370		-52.976	-52.976	-52.976		
			85	01		Plati efectuate in anii precedenti si recuperate in anul curent		-2.779.370		-52.976	-52.976	-52.976		
			85	01	01	Plati efectuate in anii precedenti si recuperate in anul curent (SF)		-2.779.370		-52.976	-52.976	-52.976		
6602						SANATATE		2.986.060	922.650	1.714.124	1.695.327	1.695.326	1	1.681.591
			01			CHELTUIELI CURENTE		5.786.060	3.722.650	1.714.124	1.695.327	1.695.326	1	1.681.591
			10			TITLUL I CHELTUIELI DE PERSONAL		2.363.000	612.000	548.444	548.444	548.444		559.360
			10	01		Cheltuieli salariale in bani		1.852.000	480.000	428.618	428.618	428.618		438.631
			10	01	01	Salarii de baza		1.432.000	360.000	342.221	342.221	342.221		369.448
			10	01	05	Sporuri pentru conditii de munca		175.000	45.000	35.764	35.764	35.764		38.539
			10	01	30	Alte drepturi salariale in bani		245.000	75.000	50.633	50.633	50.633		30.644

Capi- tol	Sub- capi- tol	Pa- ra- graf	Gru- pa / Titlu	Ar- ti- col	Ali- ne- at	Denumire indicator	Credite de angajament	Credite bugetare		Angajamente bugetare	Angajamente legale	Plati efectuate	Angajamente legale de platit	Cheltuieli efective
								anuale aprobrate la finele perioadei de raportare	trimestriale cumulate					
A						B	1	2	3	4	5	6	7=5-6	8
			10	03		Contributii		511.000	132.000	119.826	119.826	119.826		120.729
			10	03	01	Contributii de asigurari sociale de stat		385.000	99.500	90.703	90.703	90.703		91.341
			10	03	02	Contributii de asigurari de somaj		10.000	2.500	2.173	2.173	2.173		2.193
			10	03	03	Contributii de asigurari sociale de sanatate		97.000	23.000	22.601	22.601	22.601		22.808
			10	03	04	Contributii de asigurari pentru accidente de munca si boli profesionale		3.000	1.000	654	654	654		659
			10	03	06	Contributii pentru concedii si indemnizatii		16.000	4.000	3.695	3.695	3.695		3.728
			20			TITLUL II BUNURI SI SERVICII		444.000	293.900	225.020	206.223	206.223		190.321
			20	01		Bunuri si servicii		140.000	58.000	11.530	11.530	11.530		11.439
			20	01	08	Posta, telecomunicatii, radio, tv, internet		5.000	2.000	1.237	1.237	1.237		1.122
			20	01	30	Alte bunuri si servicii pentru intretinere si functionare		135.000	56.000	10.293	10.293	10.293		10.317
			20	02		Reparatii curente		200.000	186.900	200.000	181.203	181.203		166.378
			20	04		Medicamente si materiale sanitare		92.000	46.000	10.578	10.578	10.578		10.530
			20	04	01	Medicamente		46.000	23.000	6.893	6.893	6.893		6.893
			20	04	02	Materiale sanitare		46.000	23.000	3.685	3.685	3.685		3.637
			20	30		Alte cheltuieli		12.000	3.000	2.912	2.912	2.912		1.974
			20	30	30	Alte cheltuieli cu bunuri si servicii		12.000	3.000	2.912	2.912	2.912		1.974
			51			TITLUL VI TRANSFERURI INTRE UNITATI ALE ADMINISTRATIEI PUBLICE		2.808.000	2.800.000	923.910	923.910	923.909	1	923.910
			51	01		Transferuri curente		2.808.000	2.800.000	923.910	923.910	923.909	1	923.910
			51	01	01	Transferuri catre institutiile publice		8.000						

Capi- tol	Sub- capi- tol	Pa- ra- graf	Gru- pa / Titlu	Ar- ti- col	Ali- ne- at	Denumire indicator	Credite de angajament	Credite bugetare		Angajamente bugetare	Angajamente legale	Plati efectuate	Angajamente legale de platit	Cheltuieli efective
								anuale aprobrate la finele perioadei de raportare	trimestriale cumulate					
A						B	1	2	3	4	5	6	7=5-6	8
			51	01	03	Actiuni de sanatate		2.800.000	2.800.000	923.910	923.910	923.909	1	923.910
			57			TITLUL VIII ASISTENTA SOCIALA		35.000	8.750	8.750	8.750	8.750		
			57	02		Ajutoare sociale		35.000	8.750	8.750	8.750	8.750		
			57	02	01	Ajutoare sociale in numerar		35.000	8.750	8.750	8.750	8.750		
			59			TITLUL IX ALTE CHELTUIELI		136.060	8.000	8.000	8.000	8.000		8.000
			59	11		Asociatii si fundatii		136.060	8.000	8.000	8.000	8.000		8.000
			84			PLATI EFECTUATE IN ANII PRECEDENTI SI RECUPERATE IN ANUL CURENT		-2.800.000	-2.800.000					
			85			Titlul XV PLATI EFECTUATE IN ANII PRECEDENTI SI RECUPERATE IN ANUL CURENT		-2.800.000	-2.800.000					
			85	01		Plati efectuate in anii precedenti si recuperate in anul curent		-2.800.000	-2.800.000					
			85	01	01	Plati efectuate in anii precedenti si recuperate in anul curent (SF)		-2.800.000	-2.800.000					
6702						CULTURA, RECREERE SI RELIGIE		15.560.510	3.994.660	5.767.633	4.539.913	3.411.301	1.128.612	3.389.226
			01			CHELTUIELI CURENTE		15.595.230	4.029.380	5.893.261	4.665.541	3.536.929	1.128.612	3.389.226
			20			TITLUL II BUNURI SI SERVICII		7.584.730	1.750.110	3.613.991	2.386.271	1.257.659	1.128.612	1.109.956
			20	01		Bunuri si servicii		6.786.830	1.671.810	3.431.525	2.364.191	1.249.100	1.115.091	1.097.314
			20	01	02	Materiale pentru curatenie		43.700	12.800	43.700	43.700	7.853	35.847	9.518
			20	01	03	Incalzit, iluminat si forta motrica		1.375.700	695.800	1.375.700	709.607	483.889	225.718	458.604
			20	01	04	Apa, canal si salubritate		227.910	96.890	227.900	90.299	71.895	18.404	82.557
			20	01	08	Posta, telecomunicatii, radio, tv, internet		11.300	3.550	11.300	1.870	716	1.154	1.629
			20	01	09	Materiale si prestari de servicii cu caracter functional		57.600	17.700	57.600	3.409	3.409		8.907

Capi- tol	Sub- capi- tol	Pa- ra- graf	Gru- pa / Titlu	Ar- ti- col	Ali- ne- at	Denumire indicator	Credite de angajament	Credite bugetare		Angajamente bugetare	Angajamente legale	Plati efectuate	Angajamente legale de platit	Cheltuieli efective
								anuale aprobrate la finele perioadei de raportare	trimestriale cumulate					
A						B	1	2	3	4	5	6	7=5-6	8
			20	01	30	Alte bunuri si servicii pentru intretinere si functionare		5.070.620	845.070	1.715.325	1.515.306	681.338	833.968	536.099
			20	02		Reparatii curente		106.900	61.700	76.900	13.445	4.859	8.586	9.342
			20	05		Bunuri de natura obiectelor de inventar		614.600	5.300	74.666	4.935		4.935	
			20	05	30	Alte obiecte de inventar		614.600	5.300	74.666	4.935		4.935	
			20	30		Alte cheltuieli		76.400	11.300	30.900	3.700	3.700		3.300
			20	30	30	Alte cheltuieli cu bunuri si servicii		76.400	11.300	30.900	3.700	3.700		3.300
			51			TITLUL VI TRANSFERURI INTRE UNITATI ALE ADMINISTRATIEI PUBLICE		6.011.000	1.679.270	1.679.270	1.679.270	1.679.270	1.679.270	1.679.270
			51	01		Transferuri curente		6.011.000	1.679.270	1.679.270	1.679.270	1.679.270	1.679.270	1.679.270
			51	01	01	Transferuri catre institutiile publice		6.011.000	1.679.270	1.679.270	1.679.270	1.679.270	1.679.270	1.679.270
			59			TITLUL IX ALTE CHELTUIELI		1.999.500	600.000	600.000	600.000	600.000	600.000	600.000
			59	11		Asociatii si fundatii		1.000.000	600.000	600.000	600.000	600.000	600.000	600.000
			59	12		Sustinerca cultelor		240.000						
			59	22		Actiuni cu caracter stiintifice si social-cultural		759.500						
			84			PLATI EFECTUATE IN ANII PRECEDENTI SI RECUPERATE IN ANUL CURENT		-34.720	-34.720	-125.628	-125.628	-125.628		
			85			Titlul XV PLATI EFECTUATE IN ANII PRECEDENTI SI RECUPERATE IN ANUL CURENT		-34.720	-34.720	-125.628	-125.628	-125.628		
			85	01		Plati efectuate in anii precedenti si recuperate in anul curent		-34.720	-34.720	-125.628	-125.628	-125.628		
			85	01	01	Plati efectuate in anii precedenti si recuperate in anul curent (SF)		-34.720	-34.720	-125.628	-125.628	-125.628		
6802						ASIGURARI SI ASISTENTA SOCIALA		19.029.100	5.621.800	4.806.383	4.752.789	4.663.562	89.227	4.806.341

Capi- tol	Sub- capi- tol	Pa- ra- graf	Gru- pa / Titlu	Ar- ti- col	Ali- ne- at	Denumire indicator	Credite de angajament	Credite bugetare		Angajamente bugetare	Angajamente legale	Plati efectuate	Angajamente legale de platit	Cheltuieli efective
								anuale aprobrate la finele perioadei de raportare	trimestriale cumulate					
A						B	1	2	3	4	5	6	7=5-6	8
						internet		61.000	21.000	12.918	12.918	11.713	1.205	11.848
	20	01	09			Materiale si prestari de servicii cu caracter functional		43.000	10.000	1.048	1.048	272	776	1.519
	20	01	30			Alte bunuri si servicii pentru intretinere si functionare		483.000	130.000	72.440	72.440	67.736	4.704	73.813
	20	02				Reparatii curente		117.800	58.000	19.608	12.266	6.756	5.510	4.075
	20	03				Hrana		620.000	170.000	135.104	135.104	131.777	3.327	131.777
	20	03	01			Hrana pentru oameni		620.000	170.000	135.104	135.104	131.777	3.327	131.777
	20	04				Medicamente si materiale sanitare		3.000	3.000	2.841	2.841	2.841		2.841
	20	04	01			Medicamente		1.000	1.000	878	878	878		878
	20	04	02			Materiale sanitare		2.000	2.000	1.963	1.963	1.963		1.963
	20	05				Bunuri de natura obiectelor de inventar		41.000	19.500	12.234	12.234	11.795	439	
	20	05	03			Lenjerie si accesorii de pat		5.000						
	20	05	30			Alte obiecte de inventar		36.000	19.500	12.234	12.234	11.795	439	
	20	06				Deplasari, detasari, transferari		10.000	4.000	146	146	146		146
	20	06	01			Deplasari interne, detasari, transferari		5.000	2.000	146	146	146		
	20	06	02			Deplasari in strainatate		5.000	2.000					
	20	11				Carti, publicatii si materiale documentare		5.000	1.000					
	20	12				Consultanta si expertiza		2.000						
	20	13				Pregatire profesionala		15.000	5.000					
	20	14				Protectia muncii		3.000	2.000	384	384	384		384
	20	30				Alte cheltuieli		1.896.000	1.017.000	689.516	689.516	676.848	12.668	705.025
	20	30	30			Alte cheltuieli cu bunuri si servicii		1.896.000	1.017.000	689.516	689.516	676.848	12.668	705.025
	51					TITLUL VI TRANSFERURI INTRE UNITATI ALE ADMINISTRATIEI PUBLICE		47.000	12.000	10.500	10.500	10.500		10.500



Capi- tol	Sub- capi- tol	Pa- ra- graf	Gru- pa / Titlu	Ar- ti- col	Ali- ne- at	Denumire indicator	Credite de angajament	Credite bugetare		Angajamente bugetare	Angajamente legale	Plati efectuate	Angajamente legale de platit	Cheltuieli efective
								anuale aprobrate la finele perioadei de raportare	trimestriale cumulate					
A						B	I	2	3	4	5	6	7=5-6	8
			51	01		Transferuri curente		47.000	12.000	10.500	10.500	10.500		10.500
			51	01	01	Transferuri catre institutiile publice		47.000	12.000	10.500	10.500	10.500		10.500
			57			TITLUL VIII ASISTENTA SOCIALA		7.654.000	2.061.000	1.915.869	1.915.869	1.915.869		1.987.058
			57	02		Ajutoare sociale		7.654.000	2.061.000	1.915.869	1.915.869	1.915.869		1.987.058
			57	02	01	Ajutoare sociale in numerar		7.654.000	2.061.000	1.915.869	1.915.869	1.915.869		1.987.058
			59			TITLUL IX ALTE CHELTUIELI		450.000	75.000	3.341	3.341	3.341		3.341
			59	11		Asociatii si fundatii		300.000	75.000	3.341	3.341	3.341		3.341
			59	17		Despagubiri civile		150.000						
			84			PLATI EFECTUATE IN ANII PRECEDENTI SI RECUPERATE IN ANUL CURENT		-60.900	-60.900	-4.404	-4.404	-4.404		
			85			Titlul XV PLATI EFECTUATE IN ANII PRECEDENTI SI RECUPERATE IN ANUL CURENT		-60.900	-60.900	-4.404	-4.404	-4.404		
			85	01		Plati efectuate in anii precedenti si recuperate in anul curent		-60.900	-60.900	-4.404	-4.404	-4.404		
			85	01	01	Plati efectuate in anii precedenti si recuperate in anul curent (SF)		-60.900	-60.900	-4.404	-4.404	-4.404		
	7000	02				Partea IV-a SERVICII SI DEZVOLTARE PUBLICA, LOCUINTE, MEDIU SI APE		32.566.040	10.800.250	17.505.000	16.221.906	8.150.189	8.071.717	7.624.111
	7002					LOCUINTE, SERVICII SI DEZVOLTARE PUBLICA		21.220.550	7.152.650	14.011.633	13.114.331	6.171.011	6.943.320	6.459.414
			01			CHELTUIELI CURENTE		21.242.420	7.174.520	14.033.499	13.136.197	6.192.877	6.943.320	6.459.414
			10			TITLUL I CHELTUIELI DE PERSONAL		4.100.000	1.059.950	4.082.300	4.082.260	1.051.790	3.030.470	1.070.521
			10	01		Cheltuieli salariale in bani		3.237.200	836.750	3.219.500	3.219.500	831.644	2.387.856	919.882
			10	01	01	Salarii de baza		2.649.100	699.100	2.649.100	2.649.100	698.654	1.950.446	782.690
			10	01	05	Sporuri pentru conditii de munca		268.000	50.500	268.000	268.000	50.294	217.706	76.794
			10	01	06	Alte sporuri		34.100	1.700	34.100	34.100	1.601	32.499	2.493

Capi- tol	Sub- capi- tol	Pa- ra- graf	Gru- pa / Titlu	Ar- ti- col	Ali- ne- at	Denumire indicator	Credite de angajament	Credite bugetare		Angajamente bugetare	Angajamente legale	Plati efectuate	Angajamente legale de platit	Cheltuieli efective
								anuale aprobrate la finele perioadei de raportare	trimestriale cumulate					
A						B	1	2	3	4	5	6	7=5-6	8
			10	01	12	Indemnizatii platite unor persoane din afara unitatii		3.100	500	3.800	3.800	48	3.752	48
			10	01	13	Indemnizatii de delegare		3.000	750	3.000	3.000	39	2.961	39
			10	01	30	Alte drepturi salariale in bani		279.900	84.200	261.500	261.500	81.008	180.492	57.818
			10	03		Contributii		862.800	223.200	862.800	862.760	220.146	642.614	150.639
			10	03	01	Contributii de asigurari sociale de stat		670.410	173.910	670.410	670.410	171.843	498.567	117.642
			10	03	02	Contributii de asigurari de somaj		16.150	4.150	16.150	16.150	4.122	12.028	4.193
			10	03	03	Contributii de asigurari sociale de sanatate		167.400	42.900	167.400	167.400	42.872	124.528	29.423
			10	03	04	Contributii de asigurari pentru accidente de munca si boli profesionale		4.840	1.240	4.840	4.800	1.238	3.562	1.257
			10	03	06	Contributii pentru concedii si indemnizatii		4.000	1.000	4.000	4.000	71	3.929	-1.876
			20			TITLUL II BUNURI SI SERVICII		14.926.920	5.397.620	9.356.011	8.458.749	4.572.166	3.886.583	4.790.856
			20	01		Bunuri si servicii		12.696.100	4.456.400	7.943.681	7.414.252	3.745.741	3.668.511	3.906.988
			20	01	01	Furnituri de birou		69.900	20.000	69.900	29.692	19.387	10.305	17.586
			20	01	02	Materiale pentru curatenie		43.500	12.500	28.738	28.738	8.605	20.133	8.096
			20	01	03	Incalzit, iluminat si forta motrica		6.319.500	2.250.200	3.229.371	3.158.539	2.162.156	996.383	2.447.281
			20	01	04	Apa, canal si salubritate		257.900	95.100	92.015	86.140	67.490	18.650	48.289
			20	01	08	Posta, telecomunicatii, radio, tv, internet		412.200	118.000	271.040	269.570	102.584	166.986	103.300
			20	01	09	Materiale si prestari de servicii cu caracter functional		966.500	368.800	337.176	334.112	281.929	52.183	207.343
			20	01	30	Alte bunuri si servicii pentru intretinere si functionare		4.626.600	1.591.800	3.915.441	3.507.461	1.103.590	2.403.871	1.075.093

Capi- tol	Sub- capi- tol	Pa- ra- graf	Gru- pa / Titlu	Ar- ti- col	Ali- ne- at	Denumire indicator	Credite de angajament	Credite bugetare		Angajamente bugetare	Angajamente legale	Plati efectuate	Angajamente legale de platit	Cheltuieli efective
								anuale aprobrate la finele perioadei de raportare	trimestriale cumulate					
A						B	1	2	3	4	5	6	7=5-6	8
						recuperate in anul curent (SF)		-21.870	-21.870	-21.866	-21.866	-21.866		
7402						PROTECTIA MEDIULUI		11.345.490	3.647.600	3.493.367	3.107.575	1.979.178	1.128.397	1.164.697
		01				CHELTUIELI CURENTE		11.491.130	3.793.240	3.588.602	3.202.810	2.074.413	1.128.397	1.164.697
		20				TITLUL II BUNURI SI SERVICII		11.491.130	3.793.240	3.588.602	3.202.810	2.074.413	1.128.397	1.164.697
		20	01			Bunuri si servicii		11.491.130	3.793.240	3.588.602	3.202.810	2.074.413	1.128.397	1.164.697
		20	01	04		Apa, canal si salubritate		11.441.130	3.768.240	3.588.602	3.202.810	2.074.413	1.128.397	1.164.693
		20	01	30		Alte bunuri si servicii pentru intretinere si functionare		50.000	25.000					4
		84				PLATI EFECTUATE IN ANII PRECEDENTI SI RECUPERATE IN ANUL CURENT		-145.640	-145.640	-95.235	-95.235	-95.235		
		85				Titlu XV PLATI EFECTUATE IN ANII PRECEDENTI SI RECUPERATE IN ANUL CURENT		-145.640	-145.640	-95.235	-95.235	-95.235		
		85	01			Plati efectuate in anii precedenti si recuperate in anul curent		-145.640	-145.640	-95.235	-95.235	-95.235		
		85	01	01		Plati efectuate in anii precedenti si recuperate in anul curent (SF)		-145.640	-145.640	-95.235	-95.235	-95.235		
8000	02					Partea V-a ACTIUNI ECONOMICE		71.553.010	17.778.010	17.743.560	17.701.815	17.552.540	149.275	13.291.426
8102						COMBUSTIBILI SI ENERGIE		12.000.000	6.500.000	6.472.039	6.472.039	6.472.039		6.472.039
		01				CHELTUIELI CURENTE		12.000.000	6.500.000	6.472.039	6.472.039	6.472.039		6.472.039
		40				TITLUL IV SUBVENTII		12.000.000	6.500.000	6.472.039	6.472.039	6.472.039		6.472.039
		40	03			Subventii pentru acoperirea diferentelor de pret si tarif		12.000.000	6.500.000	6.472.039	6.472.039	6.472.039		6.472.039
8402						TRANSPORTURI		59.553.010	11.278.010	11.271.521	11.229.776	11.080.501	149.275	6.819.387
		01				CHELTUIELI CURENTE		37.580.000	7.780.000	7.776.315	7.734.570	7.585.295	149.275	6.819.387
		20				TITLUL II BUNURI SI SERVICII		21.050.000	3.500.000	3.500.000	3.458.255	3.308.980	149.275	1.638.912

Capi- tol	Sub- capi- tol	Pa- ra- graf	Gru- pa / Titlu	Ar- ti- col	Ali- ne- at	Denumire indicator	Credite de angajament	Credite bugetare		Angajamente bugetare	Angajamente legale	Plati efectuate	Angajamente legale de platit	Cheltuieli efective
								anuale aprobrate la finele perioadei de raportare	trimestriale cumulate					
A						B	1	2	3	4	5	6	7=5-6	8
			20	01		Bunuri si servicii		50.000						
			20	01	30	Alte bunuri si servicii pentru intretinere si functionare		50.000						
			20	02		Reparatii curente		21.000.000	3.500.000	3.500.000	3.458.255	3.308.980	149.275	1.638.912
			40			TITLUL IV SUBVENTII		16.530.000	4.280.000	4.276.315	4.276.315	4.276.315		5.180.475
			40	03		Subventii pentru acoperirea diferentelor de pret si tarif		16.530.000	4.280.000	4.276.315	4.276.315	4.276.315		5.180.475
			79			OPERATIUNI FINANCIARE		22.000.000	3.525.000	3.495.206	3.495.206	3.495.206		
			81			TITLUL XIV RAMBURSARI DE CREDITE		22.000.000	3.525.000	3.495.206	3.495.206	3.495.206		
			81	02		Rambursari de credite interne		22.000.000	3.525.000	3.495.206	3.495.206	3.495.206		
			81	02	05	Rambursari de credite aferente datoriei publice interne locale		22.000.000	3.525.000	3.495.206	3.495.206	3.495.206		
			84			TITLUL XV PLATI EFECTUATE IN ANII PRECEDENTI SI RECUPERATE IN ANUL CURENT		-26.990	-26.990					
			85			Titlul XV PLATI EFECTUATE IN ANII PRECEDENTI SI RECUPERATE IN ANUL CURENT		-26.990	-26.990					
			85	01		Plati efectuate in anii precedenti si recuperate in anul curent		-26.990	-26.990					
			85	01	01	Plati efectuate in anii precedenti si recuperate in anul curent (SF)		-26.990	-26.990					

Conducatorul institutiei,


Conducatorul compartimentului
financiar-contabil


BIHOR

CONTUL DE EXECUTIE AL IMPRUMUTURILOR EXTERNE
31.03.2012

Pag. 1 - lei-

Capi- tol	Sub- capi- tol	Pa- ra- graf	Gru- pa / Titlu	Ar- ti- col	Ali- ne- at	Denumire indicator	Credite de angajament	Credite bugetare		Angajamente bugetare	Angajamente legale	Plati efectuate	Angajamente legale de platit	Cheltuieli efective
								anuale aprobrate la finele perioadei de raportare	trimestriale cumulate					
A						B	1	2	3	4	5	6	7=5-6	8
5006						CREDITE EXTERNE		22.274.000	8.274.000	22.274.000	5.373.694	2.058.725	3.314.969	
7006						LOCUINTE, SERVICII SI DEZVOLTARE PUBLICA		22.274.000	8.274.000	22.274.000	5.373.694	2.058.725	3.314.969	


BIHOR

DETALIEREA CHELTUIELILOR
- imprumuturi externe -
31.03.2012

Pag. 2 - lei-

Capi- tol	Sub- capi- tol	Pa- ra- graf	Gru- pa / Titlu	Ar- ti- col	Ali- ne- at	Denumire indicator	Credite de angajament	Credite bugetare		Angajamente bugetare	Angajamente legale	Plati efectuate	Angajamente legale de platit	Cheltuieli efective
								anuale aprobrate la finele perioadei de raportare	trimestriale cumulate					
A						B	1	2	3	4	5	6	7=5-6	8
5006						CREDITE EXTERNE		22.274.000	8.274.000	22.274.000	5.373.694	2.058.725	3.314.969	
		01				CHELTUIELI CURENTE		22.274.000	8.274.000	22.274.000	5.373.694	2.058.725	3.314.969	
		56				TITLUL VIII PROIECTE CU FINANTARE DIN FONDURI EXTERNE NERAMBURSABILE (FEN)								
						POSTADERARE		22.274.000	8.274.000	22.274.000	5.373.694	2.058.725	3.314.969	
7006						LOCUINTE, SERVICII SI DEZVOLTARE PUBLICA		22.274.000	8.274.000	22.274.000	5.373.694	2.058.725	3.314.969	
		01				CHELTUIELI CURENTE		22.274.000	8.274.000	22.274.000	5.373.694	2.058.725	3.314.969	
		56				TITLUL VIII PROIECTE CU FINANTARE DIN FONDURI EXTERNE NERAMBURSABILE (FEN)								
						POSTADERARE		22.274.000	8.274.000	22.274.000	5.373.694	2.058.725	3.314.969	
		56	01			Programe din Fondul European de Dezvoltare Regionala (FEDR)		22.274.000	8.274.000	22.274.000	5.373.694	2.058.725	3.314.969	
		56	01	01		Finantarea nationala*)		20.495.080	7.495.080	20.495.080	5.333.877	2.053.479	3.280.398	
		56	01	03		Cheltuieli neeligibile*)		1.778.920	778.920	1.778.920	39.817	5.246	34.571	

Conducatorul institutiei,


Conducatorul compartimentului
financiar-contabil


BIHOR

CONTUL DE EXECUTIE AL IMPRUMUTURILOR INTERNE
31.03.2012

Pag. 1 - lei-

Capi- tol	Sub- capi- tol	Pa- ra- graf	Gru- pa / Titlu	Ar- ti- col	Ali- ne- at	Denumire indicator	Credite de angajament	Credite bugetare		Angajamente bugetare	Angajamente legale	Plati efectuate	Angajamente legale de platit	Cheltuieli efective
								anuale aprobrate la finele perioadei de raportare	trimestriale cumulate					
A						B	1	2	3	4	5	6	7=5-6	8
5007						CREDITE INTERNE		25.000.000	25.000.000	25.000.000	9.823.884	3.644.888	6.178.996	3.419.354
8407						TRANSPORTURI		25.000.000	25.000.000	25.000.000	9.823.884	3.644.888	6.178.996	3.419.354


BIHOR

DETALIEREA CHELTUIELILOR
- imprumuturi interne -
31.03.2012

Pag. 2 - lei-

Capi- tol	Sub- capi- tol	Pa- ra- graf	Gru- pa / Titlu	Ar- ti- col	Ali- ne- at	Denumire indicator	Credite de angajament	Credite bugetare		Angajamente bugetare	Angajamente legale	Plati efectuate	Angajamente legale de platit	Cheltuieli efective
								anuale aprobrate la finele perioadei de raportare	trimestriale cumulate					
A						B	1	2	3	4	5	6	7=5-6	8
5007						CREDITE INTERNE		25.000.000	25.000.000	25.000.000	9.823.884	3.644.888	6.178.996	3.419.354
	70					CHELTUIELI DE CAPITAL		25.000.000	25.000.000	25.000.000	9.823.884	3.644.888	6.178.996	3.419.354
	71					TITLUL X ACTIVE NEFINANCIARE		25.000.000	25.000.000	25.000.000	9.823.884	3.644.888	6.178.996	3.419.354
8407						TRANSPORTURI		25.000.000	25.000.000	25.000.000	9.823.884	3.644.888	6.178.996	3.419.354
	70					CHELTUIELI DE CAPITAL		25.000.000	25.000.000	25.000.000	9.823.884	3.644.888	6.178.996	3.419.354
	71					TITLUL X ACTIVE NEFINANCIARE		25.000.000	25.000.000	25.000.000	9.823.884	3.644.888	6.178.996	3.419.354
	71	01				Active fixe		25.000.000	25.000.000	25.000.000	9.823.884	3.644.888	6.178.996	3.419.354
	71	01	30			Alte active fixe (inclusiv reparatii capitale)		25.000.000	25.000.000	25.000.000	9.823.884	3.644.888	6.178.996	3.419.354

Conducatorul institutiei,




Conducatorul compartimentului
financiar-contabil


Capi- tol	Sub- capi- tol	Pa- ra- graf	Gru- pa / Titlu	Ar- ti- col	Ali- ne- at	Denumire indicator	Prevederi bugetare anuale aprobate la finele perioadei de raportare	Prevederi bugetare trimestriale cumulate	Drepturi constatate			Incasari realizate	Stingeri pe alte cai decat incasari	Drepturi constatate de incasat
									Total, din care:	din anii precedenti	din anul curent			
A						B	I	2	3=4+5	4	5	6	7	8=3-6-7
						alocate de la bugetul de stat	24.229.650	6.047.450	5.711.826	307.582	5.404.244	5.282.116		429.710
3310	31					Venituri din contractele incheiate cu directiile de sanatate publica din sume alocate din venituri proprii ale Ministerului Sanatatii	6.914.000	1.827.050	611.740		611.740	538.000		73.740
3310	32					Venituri din contractele incheiate cu institutiile de medicina legala	2.530.800	634.900	628.000		628.000	628.000		
3310	50					Alte venituri din prestari de servicii si alte activitati	9.683.210	2.744.730	1.973.249	111.590	1.861.659	1.827.751	1.940	143.558
3710						TRANSFERURI VOLUNTARE, ALTELE DECAT SUBVENTIILE	707.940	564.940	503.057	2	503.055	531.604		-28.547
3710	01					Donatii si sponsorizari	707.940	564.940	503.057	2	503.055	531.604		-28.547
	03					Varsaminte din sectiunea de functionare pentru finantarea sectiunii de dezvoltare a bugetului local	-4.799.680	-1.839.250						
3710	04					Varsaminte din sectiunea de functionare	4.799.680	1.839.250						
3900	10					II. VENITURI DIN CAPITAL	10.000	10.000	12.348	8.100	4.248	9.070		3.278
3910						VENITURI DIN VALORIFICAREA UNOR BUNURI	10.000	10.000	12.348	8.100	4.248	9.070		3.278
	50					Alte venituri din valoarea unor bunuri	10.000	10.000	12.348	8.100	4.248	9.070		3.278
4100	10					IV. SUBVENTII	28.750.340	10.802.230	4.740.960	-1.354	4.742.314	4.741.954	360	-1.354
4210						SUBVENTII DE LA BUGETUL DE STAT	325.000	325.000	-1.354	-1.354				-1.354
	39					Subventii de la bugetul de stat catre institutiile publice finantate partial sau integral din venituri proprii pentru proiecte	325.000	325.000	-1.354	-1.354				-1.354
4310						SUBVENTII DE LA ALTE ADMINISTRATII	28.425.340	10.477.230	4.742.314		4.742.314	4.741.954	360	

Capi- tol	Sub- capi- tol	Pa- ra- graf	Gru- pa / Titlu	Ar- ti- col	Ali- ne- at	Denumire indicator	Prevederi bugetare anuale aprobate la finele perioadei de raportare	Prevederi bugetare trimestriale cumulate	Drepturi constatate			Incasari realizate	Stingeri pe alte cai decat incasari	Drepturi constatate de incasat
									Total, din care:	din anii precedenti	din anul curent			
A						B	I	2	3=4+5	4	5	6	7	8=3-6-7
4310	09					Subventii pentru institutii publice	11.822.340	5.606.230	3.263.680		3.263.680	3.263.680		
	14					Subventii din bugetele locale pentru finantarea cheltuielilor de capital din domeniul sanatatii	1.000.000	400.000	12.634		12.634	12.634		
4310	16					Sume din bugetul de stat catre bugetele locale pentru finantarea investitiilor in sanatate	1.466.000	1.466.000	1.466.000		1.466.000	1.465.640	360	
4310	16	01				Sume din bugetul de stat catre bugetele locale pentru finantarea aparaturii medicale si echipamentelor de comuni- catii in urgenta in sanatate	311.000	311.000	311.000		311.000	310.640	360	
4310	16	02				Sume din bugetul de stat catre bugetele locale pentru finantarea reparatiilor capitale in sanatate	1.155.000	1.155.000	1.155.000		1.155.000	1.155.000		
4310	17					Sume din veniturile proprii ale Minis- terului Sanatatii catre bugetele locale pentru finantarea investitiilor in sanatate	14.137.000	3.005.000						
4310	17	02				Sume din veniturile proprii ale Minis- terului Sanatatii catre bugetele locale pentru finantarea reparatiilor capitale in sanatate	4.980.000	355.000						
4310	17	03				Sume din veniturile proprii ale Minis- terului Sanatatii catre bugetele locale pentru finantarea altor investitii in sanatate	9.157.000	2.650.000						

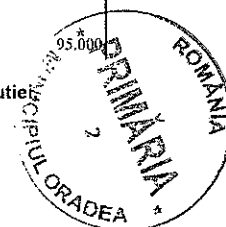
Capi- tol	Sub- capi- tol	Pa- ra- graf	Gru- pa / Titlu	Ar- ti- col	Ali- ne- at	Denumire indicator	Prevederi bugetare anuale aprobrate la finele perioadei de raportare	Prevederi bugetare trimestriale cumulate	Drepturi constatate			Incasari realizate	Stingeri pe alte cai decat incasari	Drepturi constatate de incasat
									Total, din care:	din anii precedenti	din anul curent			
A						B	1	2	3=4+5	4	5	6	7	8=3-6-7
4510						SUME PRIMITE DE LA UE/ALTI DONATORI IN CONTUL PLATILOR EFECTUATE SI								
4510	01					Fondul european de Dezvoltare Regionala	2.645.000	2.645.000						
		01				Sume primite in contul platilor efectuate in anul curent	2.550.000	2.550.000						
4510	01	02				Sume primite in contul platilor efectuate in anii anteriori	95.000	95.000						

Conducatorul institutiei,


Conducatorul compartimentului
financiar-contabil




Capi- tol	Sub- capi- tol	Pa- ra- graf	Gru- pa / Titlu	Ar- ti- col	Ali- ne- at	Denumire indicator	Prevederi bugetare anuale aprobrate la finele perioadei de raportare	Prevederi bugetare trimestriale cumulate	Drepturi constatate			Incasari realizate	Stingeri pe alte cai decat incasari	Drepturi constatate de incasat
									Total, din care:	din anii precedenti	din anul curent			
A						B	1	2	3=4+5	4	5	6	7	8=3-6-7
4310	01					catii in urgenta in sanatare	311.000	311.000	311.000		311.000	310.640	360	
	02					Sume din bugetul de stat catre bugetele locale pentru finantarea reparatiilor capitale in sanatare	1.155.000	1.155.000	1.155.000		1.155.000	1.155.000		
	17					Sume din veniturile proprii ale Ministerului Sanatatii catre bugetele locale pentru finantarea investitiilor in sanatare	14.137.000	3.005.000						
	02					Sume din veniturile proprii ale Ministerului Sanatatii catre bugetele locale pentru finantarea reparatiilor capitale in sanatare	4.980.000	355.000						
	03					Sume din veniturile proprii ale Ministerului Sanatatii catre bugetele locale pentru finantarea altor investitii in sanatare	9.157.000	2.650.000						
4510						SUME PRIMITE DE LA UE/ALTI DONATORI IN CONTUL PLATILOR EFECTUATE SI	2.645.000	2.645.000						
	01					Fondul european de Dezvoltare Regionala	2.645.000	2.645.000						
	01					Sume primite in contul platilor efectuate in anul curent	2.550.000	2.550.000						
	02					Sume primite in contul platilor efectuate in anii anteriori	95.000							

Conducatorul institutiei

Conducatorul compartimentului
financiar-contabil

Capi- tol	Sub- capi- tol	Pa- ra- graf	Gru- pa / Titlu	Ar- ti- col	Ali- ne- at	Denumire indicator	Prevederi bugetare anuale aprobrate la finele perioadei de raportare	Prevederi bugetare trimestriale cumulate	Drepturi constatate			Incasari realizate	Stingeri pe alte cai decat incasari	Drepturi constatate de incasat
									Total, din care:	din anii precedenti	din anul curent			
A						B	1	2	3=4+5	4	5	6	7	8=3-6-7
3310						alocate de la bugetul de stat	24.229.650	6.047.450	5.711.826	307.582	5.404.244	5.282.116		429.710
	31					Venituri din contractele incheiate cu directiile de sanatate publica din sume alocate din venituri proprii ale Ministerului Sanatatii	6.914.000	1.827.050	611.740		611.740	538.000		73.740
	32					Venituri din contractele incheiate cu institutiile de medicina legala	2.530.800	634.900	628.000		628.000	628.000		
	50					Alte venituri din prestari de servicii si alte activitati	9.683.210	2.744.730	1.973.249	111.590	1.861.659	1.827.751	1.940	143.558
3710						TRANSFERURI VOLUNTARE, ALTELE DECAT SUBVENTILE	-4.091.740	-1.274.310	503.057	2	503.055	531.604		-28.547
	01					Donatii si sponsorizari	707.940	564.940	503.057	2	503.055	531.604		-28.547
	03					Varsaminte din sectiunea de functionare pentru finantarea sectiunii de dezvoltare a bugetului local	-4.799.680	-1.839.250						
4100	10					IV. SUBVENTII	11.822.340	5.606.230	3.263.680		3.263.680	3.263.680		
4310						SUBVENTII DE LA ALTE ADMINISTRATII	11.822.340	5.606.230	3.263.680		3.263.680	3.263.680		
	09					Subventii pentru institutii publice	11.822.340	5.606.230	3.263.680		3.263.680	3.263.680		

Conducatorul institutiei,


Conducatorul compartimentului
financiar-contabil


Capi- tol	Sub- capi- tol	Pa- ra- graf	C. sub- titlu	Ar- ti- col	Ali- ne- at	Denumire indicator	Credite de angajament	Credite bugetare		Angajamente bugetare	Angajamente legale	Plati efectuate	Angajamente legale de platit	Cheltuieli efective
								anuale aprobate la finele perioadei de raportare	trimestriale cumulate					
A						B	1	2	3	4	5	6	7=5-6	8
5010						TOTAL CHELTUIELI DIN VENITURI PROPRII SI SUBVENTII		255.485.890	87.626.150	167.301.404	73.525.246	49.844.125	23.681.121	53.728.341
6110						ORDINE PUBLICA SI SIGURANTA NATIONALA		2.853.340	1.114.960	631.382	631.382	631.382		669.709
	03					Ordine publica		2.853.340	1.114.960	631.382	631.382	631.382		669.709
		04				Politia comunitara		2.853.340	1.114.960	631.382	631.382	631.382		669.709
6510						INVATAMANT		15.190.510	4.590.750	2.704.019	2.685.829	2.403.975	281.854	2.342.299
	03					Invatamant prescolar si primar		6.435.000	1.777.000	1.203.644	1.203.644	1.203.644		1.255.218
		01				Invatamant prescolar		6.435.000	1.777.000	1.203.644	1.203.644	1.203.644		1.255.218
		04				Invatamant secundar		3.041.960	832.350	374.883	356.693	306.846	49.847	264.685
			01			Invatamant secundar inferior		917.190	263.280	48.240	48.240	35.100	13.140	23.619
			02			Invatamant secundar superior		2.124.770	569.070	326.643	308.453	271.746	36.707	241.066
		05				Invatamant postliceal		1.770.770	695.800	281.760	281.760	281.760		208.924
		11				Servicii auxiliare pentru educatie		3.942.780	1.285.600	843.732	843.732	611.725	232.007	613.472
			03			Internate si cantine pentru elevi		3.367.780	1.138.600	702.505	702.505	470.498	232.007	475.062
			30			Alte servicii auxiliare		575.000	147.000	141.227	141.227	141.227		138.410
6610						SANATATE		229.853.180	79.295.810	161.846.571	68.088.603	44.689.336	23.399.267	48.915.150
		06				Servicii medicale in unitati sanitare cu paturi		229.853.180	79.295.810	161.846.571	68.088.603	44.689.336	23.399.267	48.915.150
6610	06	01				Spitale generale		229.853.180	79.295.810	161.846.571	68.088.603	44.689.336	23.399.267	48.915.150
6710						CULTURA, RECREERE SI RELIGIE		7.577.940	2.613.710	2.119.432	2.119.432	2.119.432		1.801.183
		03				Servicii culturale		1.133.500	269.270	58.116	58.116	58.116		45.440
			06			Case de cultura		1.133.500	269.270	58.116	58.116	58.116		45.440
		05				Servicii recreative si sportive		6.444.440	2.344.440	2.061.316	2.061.316	2.061.316		1.755.743
			01			Sport		6.444.440	2.344.440	2.061.316	2.061.316	2.061.316		1.755.743
8310						AGRICULTURA, SILVICULTURA, SI VANATOARE		10.920	10.920					
8310	03					Agricultura		10.920	10.920					
		30				Alte cheltuieli in domeniul agriculturii		10.920	10.920					

Capi- tol	Sub- capi- tol	Pa- ra- graf	Gra- pu / titlu	Ar- ti- col	Ali- ne- at	Denumire indicator	Credite de angajament	Credite bugetare		Angajamente bugetare	Angajamente legale	Plati efectuate	Angajamente legale de platit	Cheltuieli efective
								anuale aprobrate la finele perioadei de raportare	trimestriale cumulate					
A						B	1	2	3	4	5	6	7=5-6	8
9900	10					EXCEDENT/DEFICIT		-3.592.300	-3.592.300			808.690		

Capi- tol	Sub- capi- tol	Pa- ra- graf	Cru- sa / Titlu	Ar- ti- col	Ali- ne- at	Denumire indicator	Credite de angajament	Credite bugetare		Angajamente bugetare	Angajamente legale	Plati efectuate	Angajamente legale de platit	Cheltuieli efective
								anuale aprobrate la finele perioadei de raportare	trimestriale cumulate					
A						B	I	2	3	4	5	6	7=5-6	8
5010						TOTAL CHELTUIELI DIN VENITURI PROPRII SI SUBVENTII		255.485.890	87.626.150	167.301.404	73.525.246	49.844.125	23.681.121	53.728.341
	01					CHELTUIELI CURENTE		231.062.710	77.832.900	154.730.469	69.795.217	47.913.647	21.881.570	49.595.920
	10					TITLUL I CHELTUIELI DE PERSONAL		116.277.980	29.817.840	78.123.855	27.998.155	27.761.555	236.600	27.994.396
	10	01				Cheltuieli salariale in bani		85.173.770	21.794.450	57.605.944	20.536.889	20.529.017	7.872	20.694.485
	10	01	01			Salarii de baza		57.906.980	14.545.890	39.882.148	14.086.042	14.078.170	7.872	14.108.877
	10	01	05			Sporuri pentru conditii de munca		11.870.910	3.130.510	8.116.177	3.027.201	3.027.201		3.242.649
	10	01	06			Alte sporuri		8.039.920	2.130.900	4.917.171	1.840.170	1.840.170		1.741.866
	10	01	10			Fond pentru posturi ocupate prin cumul		1.957.130	551.730	1.203.370	426.708	426.708		452.052
	10	01	11			Fond aferent platii cu ora		4.802.790	1.271.410	3.177.625	1.041.885	1.041.885		1.044.575
	10	01	12			Indemnizatii platite unor persoane din afara unitatii		154.300	39.000	29.062	29.062	29.062		30.720
	10	01	13			Indemnizatii de delegare		20.060	7.320	2.971	2.367	2.367		2.367
	10	01	30			Alte drepturi salariale in bani		421.680	117.690	277.420	83.454	83.454		71.379
	10	02				Cheltuieli salariale in natura		6.400.430	1.621.050	4.121.111	1.607.020	1.381.462	225.558	1.409.155
	10	02	01			Tichete de masa		6.043.240	1.531.750	4.054.648	1.540.557	1.314.999	225.558	1.307.718
	10	02	02			Norme de hrana		357.190	89.300	66.463	66.463	66.463		101.437
	10	03				Contributii		24.703.780	6.402.340	16.396.800	5.854.246	5.851.076	3.170	5.890.756
	10	03	01			Contributii de asigurari sociale de stat		18.321.930	4.742.770	12.386.209	4.475.040	4.472.889	2.151	4.487.184
	10	03	02			Contributii de asigurari de somaj		444.020	115.530	290.317	102.626	102.490	136	103.358
	10	03	03			Contributii de asigurari sociale de sanatate		4.533.420	1.187.620	3.020.189	1.066.771	1.066.134	637	1.075.099
	10	03	04			Contributii de asigurari pentru accidente de munca si boli profesionale		328.060	84.380	162.062	56.769	56.723	46	57.625
	10	03	06			Contributii pentru concedii si indemnizatii		876.350	272.040	538.023	153.040	152.840	200	167.490
	20					TITLUL II BUNURI SI SERVICII		111.784.730	45.127.560	73.606.614	40.866.505	19.221.535	21.644.970	21.567.094

Capi- tol	Sub- capi- tol	Pa- ra- graf	Cru- pa / titlu	Ar- ti- col	Ali- ne- at	Denumire indicator	Credite de angajament	Credite bugetare		Angajamente bugetare	Angajamente legale	Plati efectuate	Angajamente legale de platit	Cheltuieli efective
								anuale aprobrate la finele perioadei de raportare	trimestriale cumulate					
A						B	1	2	3	4	5	6	7=5-6	8
			20	01		Bunuri si servicii		29.581.250	13.393.230	17.202.127	10.323.943	7.561.455	2.762.488	7.449.678
			20	01	01	Furnituri de birou		430.370	179.800	250.126	188.216	93.551	94.665	92.842
			20	01	02	Materiale pentru curatenie		918.480	387.110	578.418	268.046	125.456	142.590	137.868
			20	01	03	Incalzit, iluminat si forta motrica		6.563.880	3.057.500	4.443.329	2.319.479	2.250.492	68.987	2.165.793
			20	01	04	Apa, canal si salubritate		1.792.420	900.330	1.118.770	487.882	437.906	49.976	402.670
			20	01	05	Carburanti si lubrifianti		309.400	83.550	205.700	51.176	51.176		48.281
			20	01	06	Piese de schimb		114.000	54.700	62.743	19.170	15.486	3.684	2.005
			20	01	07	Transport		143.800	54.100	77.161	50.165	27.469	22.696	32.261
			20	01	08	Posta, telecomunicatii, radio, tv, internet		585.720	200.870	297.023	153.607	140.311	13.296	154.894
			20	01	09	Materiale si prestari de servicii cu caracter functional		12.179.370	5.523.100	7.147.160	4.583.807	3.064.094	1.519.713	3.012.708
			20	01	30	Alte bunuri si servicii pentru intretinere si functionare		6.543.810	2.952.170	3.021.697	2.202.395	1.355.514	846.881	1.400.356
			20	02		Reparatii curente		529.900	268.900	297.246	141.195	114.192	27.003	36.407
			20	03		Hrana		15.003.040	5.495.700	4.930.613	4.036.660	2.773.587	1.263.073	2.899.667
			20	03	01	Hrana pentru oameni		15.003.040	5.495.700	4.930.613	4.036.660	2.773.587	1.263.073	2.899.667
			20	04		Medicamente si materiale sanitare		55.268.450	22.491.060	43.772.992	25.247.737	8.028.718	17.219.019	10.719.134
			20	04	01	Medicamente		37.684.850	15.113.210	29.533.247	19.494.897	5.724.056	13.770.841	7.358.077
			20	04	02	Materiale sanitare		11.033.790	4.247.400	9.772.416	2.846.995	1.109.339	1.737.656	1.771.777
			20	04	03	Reactivi		5.269.910	2.656.050	3.416.779	2.449.501	1.027.954	1.421.547	1.373.437
			20	04	04	Dezinfectanti		1.279.900	474.400	1.050.550	456.344	167.369	288.975	215.843
			20	05		Bunuri de natura obiectelor de inventar		2.721.220	1.318.720	811.182	563.343	425.201	138.142	378
			20	05	01	Uniforme si echipament		300.150	284.150	17.350	17.350	17.350		190
			20	05	03	Lenjerie si accesorii de pat		347.950	143.000	150.818	115.794	78.906	36.888	
			20	05	30	Alte obiecte de inventar		2.073.120	891.570	643.014	430.199	328.945	101.254	188
			20	06		Deplasari, detasari, transferari		154.010	54.200	56.959	15.014	13.986	1.028	15.686
			20	06	01	Deplasari interne, detasari, transferari		113.010	33.700	50.382	9.437	8.409	1.028	10.109

Capi- tol	Sub- capi- tol	Pa- ra- graf	Gru- pa / titlu	Ar- ti- col	Ali- ne- at	Denumire indicator	Credite de angajament	Credite bugetare		Angajamente bugetare	Angajamente legale	Plati efectuate	Angajamente legale de platit	Cheltuieli efective
								anuale aprobrate la finele perioadei de raportare	trimestriale cumulate					
A						B	I	2	3	4	5	6	7=5-6	8
			20	06	02	Deplasari in strainatate		41.000	20.500	6.577	5.577	5.577		5.577
			20	09		Materiale de laborator		411.860	217.750	345.951	216.968	62.989	153.979	110.654
			20	11		Carti, publicatii si materiale documentare		58.630	28.170	1.000				
			20	12		Consultanta si expertiza		72.000	65.000	72.000	17.078	7.530	9.548	14.078
			20	13		Pregatire profesionala		200.650	70.400	48.720	10.820	10.520	300	10.520
			20	14		Protectia muncii		149.160	52.160	98.900	18.098	9.216	8.882	15.264
			20	15		Munitie, furnituri si armament de natura activelor fixe pentru armata								321
			20	25		Cheltuieli judiciare si extrajudiciare derivate din actiuni in reprezentarea intereselor statului, potrivit dispozitiilor legale		1.000	250	1.000	33	33		33
			20	30		Alte cheltuieli		7.633.560	1.672.020	5.967.924	275.616	214.108	61.508	295.274
			20	30	03	Prime de asigurare non-viata		54.900	13.500	54.900	2.313	2.313		8.320
			20	30	04	Chirii		163.650	62.400	106.139	64.039	37.762	26.277	55.082
			20	30	30	Alte cheltuieli cu bunuri si servicii		7.415.010	1.596.120	5.806.885	209.264	174.033	35.231	231.872
			30			TITLUL III DOBANZI								830
			30	03		Alte dobanzi								830
			30	03	05	Dobanzi la operatiunile de leasing								830
			56			TITLUL VIII PROIECTE CU FINANTARE DIN FONDURI EXTERNE NERAMBURSABILE (FEN)								
						POSTADERARE		5.000.000	2.887.500	3.000.000	930.557	930.557		33.600
			56	01		Programe din Fondul European de Dezvoltare Regionala (FEDR)		3.000.000	2.887.500	3.000.000	930.557	930.557		33.600
			56	01	01	Finantarea nationala*)		355.000	242.500	355.000	138.587	138.587		3.670
			56	01	02	Finantarea externa nerambursabila		2.645.000	2.645.000	2.645.000	791.970	791.970		29.930
			70			CHELTUIELI DE CAPITAL		21.623.180	6.993.250	9.770.935	3.730.029	1.930.478	1.799.551	4.132.421

Capi- tol	Sub- capi- tol	Pa- ra- graf	Geo- gra- fia / titlu	Ar- ti- col	Ali- ne- at	Denumire indicator	Credite de angajament	Credite bugetare		Angajamente bugetare	Angajamente legale	Plati efectuate	Angajamente legale de platit	Cheltuieli efective
								anuale aprobrate la finele perioadei de raportare	trimestriale cumulate					
A						B	1	2	3	4	5	6	7=5-6	8
						accidente de munca si boli profesionale		3.490	950	878	878	878		898
		10	03	06		Contributii pentru concedii si indemnizatii		10.100	2.790					
		20				TITLUL II BUNURI SI SERVICII		932.840	583.710	176.850	176.850	176.850		124.203
		20	01			Bunuri si servicii		525.180	248.150	113.538	113.538	113.538		103.307
		20	01	01		Furnituri de birou		12.200	10.000	6.194	6.194	6.194		3.585
		20	01	02		Materiale pentru curatenie		1.200	1.200					96
		20	01	03		Incalzit, iluminat si forta motrica		85.000	21.250	333	333	333		333
		20	01	04		Apa, canal si salubritate		6.720	1.680	618	618	618		618
		20	01	08		Posta, telecomunicatii, radio, tv, internet		104.420	39.020	33.807	33.807	33.807		33.807
		20	01	09		Materiale si prestari de servicii cu caracter functional		49.290	25.000	2.117	2.117	2.117		3.696
		20	01	30		Alte bunuri si servicii pentru intretinere si functionare		266.350	150.000	70.469	70.469	70.469		61.172
		20	05			Bunuri de natura obiectelor de inventar		273.000	264.800	5.655	5.655	5.655		190
		20	05	01		Uniforme si echipament		256.800	256.800					190
		20	05	30		Alte obiecte de inventar		16.200	8.000	5.655	5.655	5.655		
		20	06			Deplasari, detasari, transferari		1.000	500					
		20	06	01		Deplasari interne, detasari, transferari		1.000	500					
		20	13			Pregatire profesionala		30.000						
		20	14			Protectia muncii		260	260					
		20	15			Munitie, furnituri si armament de natura activelor fixe pentru armata								321
		20	30			Alte cheltuieli		103.400	70.000	57.657	57.657	57.657		20.385
		20	30	30		Alte cheltuieli cu bunuri si servicii		103.400	70.000	57.657	57.657	57.657		20.385
		70				CHELTUIELI DE CAPITAL		20.500	20.500					46.037
		71				TITLUL X ACTIVE NEFINANCIARE		20.500	20.500					46.037

Capi- tol	Sub- capi- tol	Pa- ra- graf	Cris- ta / titlu	Ar- ti- col	Ali- ne- at	Denumire indicator	Credite de angajament	Credite bugetare		Angajamente bugetare	Angajamente legale	Plati efectuate	Angajamente legale de platit	Cheltuieli efective
								anuale aprobrate la finele perioadei de raportare	trimestriale cumulate					
A						B	1	2	3	4	5	6	7=5-6	8
			71	01		Active fixe		20.500	20.500					46.037
			71	01	02	Masini, echipamente si mijloace de transport								33.132
			71	01	03	Mobilier, aparatura birotica si alte active corporale								4.439
			71	01	30	Alte active fixe (inclusiv reparatii capitale)		20.500	20.500					8.466
6510						INVATAMANT		15.190.510	4.590.750	2.704.019	2.685.829	2.403.975	281.854	2.342.299
			01			CHELTUIELI CURENTE		14.852.510	4.457.500	2.701.019	2.682.829	2.400.975	281.854	2.333.594
			10			TITLUL I CHELTUIELI DE PERSONAL		1.230.860	390.360	158.618	153.618	142.576	11.042	155.003
			10	01		Cheltuieli salariale in bani		933.490	294.220	126.339	122.339	114.467	7.872	128.547
			10	01	01	Salarii de baza		327.130	88.240	66.833	66.833	58.961	7.872	55.743
			10	01	11	Fond aferent platii cu ora		482.860	171.480	43.248	39.248	39.248		54.087
			10	01	12	Indemnizatii platite unor persoane din afara unitatii		103.000	25.000	16.258	16.258	16.258		17.916
			10	01	30	Alte drepturi salariale in bani		20.500	9.500					801
			10	03		Contributii		297.370	96.140	32.279	31.279	28.109	3.170	26.456
			10	03	01	Contributii de asigurari sociale de stat		193.770	61.690	24.382	23.782	21.631	2.151	24.332
			10	03	02	Contributii de asigurari de somaj		15.820	5.070	696	646	510	136	556
			10	03	03	Contributii de asigurari sociale de sanatate		58.720	19.160	6.241	5.991	5.354	637	5.962
			10	03	04	Contributii de asigurari pentru accidente de munca si boli profesionale		12.140	4.150	316	266	220	46	238
			10	03	06	Contributii pentru concedii si indemnizatii		16.920	6.070	644	594	394	200	4.632
			20			TITLUL II BUNURI SI SERVICII		13.621.650	4.067.140	2.542.401	2.529.211	2.258.399	270.812	2.178.591
			20	01		Bunuri si servicii		2.254.180	729.190	349.358	341.168	341.168		317.601

Capi- tol	Sub- capi- tol	Pa- ra- graf	Gr- pa / litru	Ar- ti- col	Ali- ne- at	Denumire indicator	Credite de angajament	Credite bugetare		Angajamente bugetare	Angajamente legale	Plati efectuate	Angajamente legale de platit	Cheltuieli efective
								anuale aprobrate la finele perioadei de raportare	trimestriale cumulate					
A						B	1	2	3	4	5	6	7=5-6	8
			20	01	01	Furnituri de birou		75.550	21.600	6.867	5.595	5.595		4.965
			20	01	02	Materiale pentru curatenie		152.580	42.750	8.343	8.343	8.343		12.887
			20	01	03	Incalzit, iluminat si forta motrica		5.000	2.000					
			20	01	04	Apa, canal si salubritate		5.000	1.000	1.000	1.000	1.000		1.260
			20	01	05	Carburanti si lubrifianti		14.000	4.100	2.500	2.500	2.500		1.593
			20	01	08	Posta, telecomunicatii, radio, tv, internet		47.000	13.600	6.906	6.130	6.130		6.130
			20	01	09	Materiale si prestari de servicii cu caracter functional		87.800	20.700	1.200	1.200	1.200		1.200
			20	01	30	Alte bunuri si servicii pentru intretinere si functionare		1.867.250	623.440	322.542	316.400	316.400		289.566
			20	02		Reparatii curente		30.000	7.500					
			20	03		Hrana		9.633.280	2.710.200	1.938.487	1.938.487	1.706.480	232.007	1.774.771
			20	03	01	Hrana pentru oameni		9.633.280	2.710.200	1.938.487	1.938.487	1.706.480	232.007	1.774.771
			20	04		Medicamente si materiale sanitare		31.300	9.500	151	151	151		151
			20	04	01	Medicamente		25.500	7.000	151	151	151		151
			20	04	02	Materiale sanitare		5.800	2.500					
			20	05		Bunuri de natura obiectelor de inventar		896.510	399.870	130.205	127.205	122.205	5.000	188
			20	05	01	Uniforme si echipament		1.000						
			20	05	03	Lenjerie si accesorii de pat		224.950	107.000	77.930	74.930	74.930		
			20	05	30	Alte obiecte de inventar		670.560	292.870	52.275	52.275	47.275	5.000	188
			20	06		Deplasari, detasari, transferari		8.000	4.000					640
			20	06	01	Deplasari interne, detasari, transferari		8.000	4.000					640
			20	11		Carti, publicatii si materiale documentare		36.920	22.670					
			20	13		Pregatire profesionala		35.600	15.100	1.660	1.660	1.660		1.660
			20	14		Protectia muncii		8.000	2.500					
			20	30		Alte cheltuieli		687.860	166.610	122.540	120.540	86.735	33.805	83.580



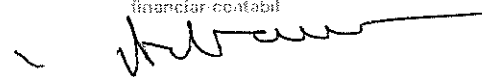
Capi- tol	Sub- capi- tol	Pa- ra- graf	Gru- pa / Titlu	Ar- ti- col	Ali- ne- at	Denumire indicator	Credite de angajament	Credite bugetare		Angajamente bugetare	Angajamente legale	Plati efectuate	Angajamente legale de platit	Cheltuieli efective
								anuale aprobrate la finele perioadei de raportare	trimestriale cumulate					
A						B	I	2	3	4	5	6	7=5-6	8
						sanatate		4.388.730	1.144.840	2.993.168	1.040.000	1.040.000		1.048.315
	10	03	04			Contributii de asigurari pentru accidente de munca si boli profesionale		311.450	79.000	160.700	55.457	55.457		56.339
	10	03	06			Contributii pentru concedii si indemnizatii		845.630	262.060	536.573	151.640	151.640		171.357
	20					TITLUL II BUNURI SI SERVICII		90.428.560	38.179.040	68.892.879	36.165.960	14.791.802	21.374.158	17.587.635
	20	01				Bunuri si servicii		21.001.210	10.239.720	14.807.645	7.937.651	5.175.163	2.762.488	5.407.535
	20	01	01			Furnituri de birou		335.620	146.450	236.060	175.422	80.757	94.665	82.191
	20	01	02			Materiale pentru curatenie		763.760	342.910	570.075	259.703	117.113	142.590	124.885
	20	01	03			Incalzit, iluminat si forta motrica		6.434.880	3.011.250	4.426.291	2.302.441	2.233.454	68.987	2.148.838
	20	01	04			Apa, canal si salubritate		1.771.900	894.650	1.114.330	483.442	433.466	49.976	397.970
	20	01	05			Carburanti si lubrifianti		295.400	79.450	203.200	48.676	48.676		46.688
	20	01	06			Piese de schimb		114.000	54.700	62.743	19.170	15.486	3.684	2.005
	20	01	07			Transport		143.800	54.100	77.161	50.165	27.469	22.696	32.261
	20	01	08			Posta, telecomunicatii, radio, tv, internet		392.300	136.250	249.321	106.681	93.385	13.296	106.585
	20	01	09			Materiale si prestari de servicii cu caracter functional		6.598.320	3.415.150	5.273.363	2.710.010	1.190.297	1.519.713	1.442.385
	20	01	30			Alte bunuri si servicii pentru intretinere si functionare		4.151.290	2.104.810	2.595.101	1.781.941	935.060	846.881	1.023.727
	20	02				Reparatii curente		479.900	256.400	297.246	141.195	114.192	27.003	36.407
	20	03				Hrana		5.369.760	2.785.500	2.992.126	2.098.173	1.067.107	1.031.066	1.124.896
	20	03	01			Hrana pentru oameni		5.369.760	2.785.500	2.992.126	2.098.173	1.067.107	1.031.066	1.124.896
	20	04				Medicamente si materiale sanitare		55.237.150	22.481.560	43.772.841	25.247.586	8.028.567	17.219.019	10.718.983
	20	04	01			Medicamente		37.659.350	15.106.210	29.533.096	19.494.746	5.723.905	13.770.841	7.357.926
	20	04	02			Materiale sanitare		11.027.990	4.244.900	9.772.416	2.846.995	1.109.339	1.737.656	1.771.777
	20	04	03			Reactivi		5.269.910	2.656.050	3.416.779	2.449.501	1.027.954	1.421.547	1.373.437
	20	04	04			Dezinfectanti		1.279.900	474.400	1.050.550	456.344	167.369	288.975	215.843

Capi- tol	Sub- capi- tol	Pa- ra- graf	Grupa / Titlu	Ar- ti- col	Ali- ne- at	Denumire indicator	Credite de angajament	Credite bugetare		Angajamente bugetare	Angajamente legale	Plati efectuate	Angajamente legale de platit	Cheltuieli efective
								anuale aprobrate la finele perioadei de raportare	trimestriale cumulate					
A						B	1	2	3	4	5	6	7=5-6	8
						Regionala (FEDR)		3.000.000	2.887.500	3.000.000	930.557	930.557		33.600
			56	01	01	Finantarea nationala*)		355.000	242.500	355.000	138.587	138.587		3.670
			56	01	02	Finantarea externa nerambursabila		2.645.000	2.645.000	2.645.000	791.970	791.970		29.930
			70			CHELTUIELI DE CAPITAL		21.044.680	6.669.500	9.767.935	3.727.029	1.927.478	1.799.551	4.069.197
			71			TITLUL X ACTIVE NEFINANCIARE		21.044.680	6.669.500	9.767.935	3.727.029	1.927.478	1.799.551	4.069.197
			71	01		Active fixe		11.919.470	4.001.000	2.495.438	1.702.393	546.314	1.156.079	1.601.138
			71	01	02	Masini, echipamente si mijloace de transport		1.877.470	1.101.000	2.493.606	1.700.561	546.314	1.154.247	1.564.763
			71	01	03	Mobilier, aparatura birotica si alte active corporale		300.000	100.000					24.062
			71	01	30	Alte active fixe (inclusiv reparatii capitale)		9.742.000	2.800.000	1.832	1.832		1.832	12.313
			71	03		Reparatii capitale aferente activelor fixe		9.125.210	2.668.500	7.272.497	2.024.636	1.381.164	643.472	2.468.059
			79			OPERATIUNI FINANCIARE		2.800.000	2.800.000					
			80			TITLUL XV IMPRUMUTURI		2.800.000	2.800.000					
			80	30		Alte imprumuturi		2.800.000	2.800.000					
6710						CULTURA, RECREERE SI RELIGIE		7.577.940	2.613.710	2.119.432	2.119.432	2.119.432		1.801.183
			01			CHELTUIELI CURENTE		7.357.940	2.443.710	2.119.432	2.119.432	2.119.432		1.792.701
			10			TITLUL I CHELTUIELI DE PERSONAL		567.180	156.960	124.948	124.948	124.948		116.036
			10	01		Cheltuieli salariale in bani		446.500	122.720	98.437	98.437	98.437		91.449
			10	01	01	Salarii de baza		308.000	81.000	71.781	71.781	71.781		65.602
			10	01	05	Sporuri pentru conditii de munca		39.400	11.700	6.694	6.694	6.694		6.115
			10	01	06	Alte sporuri		8.980	3.000	2.011	2.011	2.011		1.781
			10	01	12	Indemnizatii platite unor persoane din afara unitatii		51.300	14.000	12.804	12.804	12.804		12.804
			10	01	13	Indemnizatii de delegare		10.300	4.020	2.133	2.133	2.133		2.133
			10	01	30	Alte drepturi salariale in bani		28.520	9.000	3.014	3.014	3.014		3.014

Capi- tol	Sub- capi- tol	Pa- ra- graf	Cru- pa / Titlu	Ar- ti- col	Ali- ne- at	Denumire indicator	Credite de angajament	Credite bugetare		Angajamente bugetare	Angajamente legale	Plati efectuate	Angajamente legale de platit	Cheltuieli efective
								anuale aprobrate la finele perioadei de raportare	trimestriale cumulate					
A						B	1	2	3	4	5	6	7=5-6	8
			10	03		Contributii		120.680	34.240	26.511	26.511	26.511		24.587
			10	03	01	Contributii de asigurari sociale de stat		90.500	25.550	20.040	20.040	20.040		18.576
			10	03	02	Contributii de asigurari de somaj		2.400	740	476	476	476		441
			10	03	03	Contributii de asigurari sociale de sanatate		23.100	6.550	5.021	5.021	5.021		4.655
			10	03	04	Contributii de asigurari pentru accidente de munca si boli profesionale		980	280	168	168	168		150
			10	03	06	Contributii pentru concedii si indemnizatii		3.700	1.120	806	806	806		765
			20			TITLUL II BUNURI SI SERVICII		6.790.760	2.286.750	1.994.484	1.994.484	1.994.484		1.676.665
			20	01		Bunuri si servicii		5.789.760	2.165.250	1.931.586	1.931.586	1.931.586		1.621.235
			20	01	01	Furnituri de birou		7.000	1.750	1.005	1.005	1.005		2.101
			20	01	02	Materiale pentru curatenie		1.000	250					
			20	01	03	Incalzit, iluminat si forta motrica		39.000	23.000	16.705	16.705	16.705		16.622
			20	01	04	Apa, canal si salubritate		8.800	3.000	2.822	2.822	2.822		2.822
			20	01	08	Posta, telecomunicatii, radio, tv, internet		42.000	12.000	6.989	6.989	6.989		8.372
			20	01	09	Materiale si prestari de servicii cu caracter functional		5.443.960	2.062.250	1.870.480	1.870.480	1.870.480		1.565.427
			20	01	30	Alte bunuri si servicii pentru intretinere si functionare		248.000	63.000	33.585	33.585	33.585		25.891
			20	02		Reparatii curente		20.000	5.000					
			20	05		Bunuri de natura obiectelor de inventar		14.000	4.000					
			20	05	30	Alte obiecte de inventar		14.000	4.000					
			20	06		Deplasari, detasari, transferari		53.000	17.000	8.656	8.656	8.656		8.011
			20	06	01	Deplasari interne, detasari, transferari		23.000	7.000	3.079	3.079	3.079		2.434
			20	06	02	Deplasari in strainatate		30.000	10.000	5.577	5.577	5.577		5.577

Capi- tol	Sub- capi- tol	Pa- ra- graf	Cap- pa / Titlu	Ar- ti- col	Ali- ne- at	Denumire indicator	Credite de angajament	Credite bugetare		Angajamente bugetare	Angajamente legale	Plati efectuate	Angajamente legale de platit	Cheltuieli efective
								anuale aprobrate la finele perioadei de raportare	trimestriale cumulate					
A			B			1	2	3	4	5	6	7=5-6	8	
			20	13		Pregatire profesionala		10.000	5.000					
			20	30		Alte cheltuieli		904.000	90.500	54.242	54.242	54.242		47.419
			20	30	30	Alte cheltuieli cu bunuri si servicii		904.000	90.500	54.242	54.242	54.242		47.419
			70			CHELTUIELI DE CAPITAL		220.000	170.000					8.482
			71			TITLUL X ACTIVE NEFINANCIARE		220.000	170.000					8.482
			71	01		Active fixe		220.000	170.000					8.482
			71	01	02	Masini, echipamente si mijloace de transport								6.868
			71	01	03	Mobilier, aparatura birotica si alte active corporale								906
			71	01	30	Alte active fixe (inclusiv reparatii capitale)		220.000	170.000					708
8310						AGRICULTURA, SILVICULTURA, SI VANATOARE		10.920	10.920					
			01			CHELTUIELI CURENTE		10.920	10.920					
			20			TITLUL II BUNURI SI SERVICII		10.920	10.920					
			20	01		Bunuri si servicii		10.920	10.920					
			20	01	30	Alte bunuri si servicii pentru intretinere si functionare		10.920	10.920					
9900	10					EXCEDENT/DEFICIT		-3.592.300	-3.592.300			808.690		

Conducatorul institutiei


Conducatorul compartimentului
financiar-contabil


DETALIEREA CHELTUIELILOR
INSTITUTII PUBLICE FINANTATE DIN VENITURI PROPRII
SI SUBVENTII DIN BUGETUL LOCAL
SECTIUNEA DE FUNCTIONARE
31 03 2012

Capi- tol	Sub- capi- tol	Pa- ra- graf	Cru- pa / Titlu	Ar- ti- col	Ali- ne- at	Denumire indicator	Credite de angajament	Credite bugetare		Angajamente bugetare	Angajamente legale	Plati efectuate	Angajamente legale de platit	Cheltuieli efective	
								anuale aprobrate la finele perioadei de raportare	trimestriale cumulate						
A						B	1	2	3	4	5	6	7=5-6	8	
5010						TOTAL CHELTUIELI DIN VENITURI PROPRII									
						SI SUBVENTII		230.862.710	77.745.400	151.730.469	68.864.660	46.983.090	21.881.570	49.562.320	
01						CHELTUIELI CURENTE		228.062.710	74.945.400	151.730.469	68.864.660	46.983.090	21.881.570	49.562.320	
10						TITLUL I CHELTUIELI DE PERSONAL		116.277.980	29.817.840	78.123.855	27.998.155	27.761.555	236.600	27.994.396	
10 01						Cheltuieli salariale in bani		85.173.770	21.794.450	57.605.944	20.536.889	20.529.017	7.872	20.694.485	
10 01 01						Salarii de baza		57.906.980	14.545.890	39.882.148	14.086.042	14.078.170	7.872	14.108.877	
10 01 05						Sporuri pentru conditii de munca		11.870.910	3.130.510	8.116.177	3.027.201	3.027.201		3.242.649	
10 01 06						Alte sporuri		8.039.920	2.130.900	4.917.171	1.840.170	1.840.170		1.741.866	
10 01 10						Fond pentru posturi ocupate prin cumul		1.957.130	551.730	1.203.370	426.708	426.708		452.052	
10 01 11						Fond aferent platii cu ora		4.802.790	1.271.410	3.177.625	1.041.885	1.041.885		1.044.575	
10 01 12						Indemnizatii platite unor persoane din afara unitatii		154.300	39.000	29.062	29.062	29.062		30.720	
10 01 13						Indemnizatii de delegare		20.060	7.320	2.971	2.367	2.367		2.367	
10 01 30						Alte drepturi salariale in bani		421.680	117.690	277.420	83.454	83.454		71.379	
10 02						Cheltuieli salariale in natura		6.400.430	1.621.050	4.121.111	1.607.020	1.381.462	225.558	1.409.155	
10 02 01						Tichete de masa		6.043.240	1.531.750	4.054.648	1.540.557	1.314.999	225.558	1.307.718	
10 02 02						Norme de hrana		357.190	89.300	66.463	66.463	66.463		101.437	
10 03						Contributii		24.703.780	6.402.340	16.396.880	5.854.246	5.851.076	3.170	5.890.756	
10 03 01						Contributii de asigurari sociale de stat		18.521.930	4.742.770	12.386.209	4.475.040	4.472.889	2.151	4.487.184	
10 03 02						Contributii de asigurari de somaj		444.020	115.530	290.317	102.626	102.490	136	103.358	
10 03 03						Contributii de asigurari sociale de sanatate		4.533.420	1.187.620	3.020.189	1.066.771	1.066.134	637	1.075.099	
10 03 04						Contributii de asigurari pentru accidente de munca si boli profesionale		328.060	84.380	162.062	56.769	56.723	46	57.625	
10 03 06						Contributii pentru concedii si indemnizatii		876.350	272.040	538.023	153.040	152.840	200	167.490	
20						TITLUL II BUNURI SI SERVICII		111.784.730	45.127.560	73.606.614	40.866.505	19.221.535	21.644.970	21.567.094	

Capi- tol	Sub- capi- tol	Pa- ra- graf	Cau- za / Titlu	Ar- ti- col	Ali- ne- at	Denumire indicator	Credite de angajament	Credite bugetare		Angajamente bugetare	Angajamente legale	Plati efectuate	Angajamente legale de platit	Cheltuieli efective
								anuale aprobrate la finele perioadei de raportare	trimestriale cumulate					
A						B	1	2	3	4	5	6	7=5-6	8
			20	01		Bunuri si servicii		29.581.250	13.393.230	17.202.127	10.323.943	7.561.455	2.762.488	7.449.678
			20	01	01	Furnituri de birou		430.370	179.800	250.126	188.216	93.551	94.665	92.842
			20	01	02	Materiale pentru curatenie		918.480	387.110	578.418	268.046	125.456	142.590	137.868
			20	01	03	Incalzit, iluminat si forta motrica		6.563.880	3.057.500	4.443.329	2.319.479	2.250.492	68.987	2.165.793
			20	01	04	Apa, canal si salubritate		1.792.420	900.330	1.118.770	487.882	437.906	49.976	402.670
			20	01	05	Carburanti si lubrifianti		309.400	83.550	205.700	51.176	51.176		48.281
			20	01	06	Piese de schimb		114.000	54.700	62.743	19.170	15.486	3.684	2.005
			20	01	07	Transport		143.800	54.100	77.161	50.165	27.469	22.696	32.261
			20	01	08	Posta, telecomunicatii, radio, tv, internet		585.720	200.870	297.023	153.607	140.311	13.296	154.894
			20	01	09	Materiale si prestari de servicii cu caracter functional		12.179.370	5.523.100	7.147.160	4.583.807	3.064.094	1.519.713	3.012.708
			20	01	30	Alte bunuri si servicii pentru intretinere si functionare		6.543.810	2.952.170	3.021.697	2.202.395	1.355.514	846.881	1.400.356
			20	02		Reparatii curente		529.900	268.900	297.246	141.195	114.192	27.003	36.407
			20	03		Hrana		15.003.040	5.495.700	4.930.613	4.036.660	2.773.587	1.263.073	2.899.667
			20	03	01	Hrana pentru oameni		15.003.040	5.495.700	4.930.613	4.036.660	2.773.587	1.263.073	2.899.667
			20	04		Medicamente si materiale sanitare		55.268.450	22.491.060	43.772.992	25.247.737	8.028.718	17.219.019	10.719.134
			20	04	01	Medicamente		37.684.850	15.113.210	29.533.247	19.494.897	5.724.056	13.770.841	7.358.077
			20	04	02	Materiale sanitare		11.033.790	4.247.400	9.772.416	2.846.995	1.109.339	1.737.656	1.771.777
			20	04	03	Reactivi		5.269.910	2.656.050	3.416.779	2.449.501	1.027.954	1.421.547	1.373.437
			20	04	04	Dezinfectanti		1.279.900	474.400	1.050.550	456.344	167.369	288.075	215.843
			20	05		Bunuri de natura obiectelor de inventar		2.721.220	1.318.720	811.182	563.343	425.201	138.142	378
			20	05	01	Uniforme si echipament		300.150	284.150	17.350	17.350	17.350		190
			20	05	03	Lenjerie si accesorii de pat		347.950	143.000	150.818	115.794	78.906	36.888	
			20	05	30	Alte obiecte de inventar		2.073.120	891.570	643.014	430.199	328.945	101.254	188
			20	06		Deplasari, detasari, transferari		154.010	54.200	56.959	15.014	13.986	1.028	15.686
			20	06	01	Deplasari interne, detasari, transferari		113.010	33.700	50.382	9.437	8.409	1.028	10.109

Capi- tol	Sub- capi- tol	Pa- ra- graf	Cru- sa / Titlu	Ar- ti- col	Ali- ne- at	Denumire indicator	Credite de angajament	Credite bugetare		Angajamente bugetare	Angajamente legale	Plati efectuate	Angajamente legale de platit	Cheltuieli efective
								anuale aprobate la finele perioadei de raportare	trimestriale cumulate					
A						B	1	2	3	4	5	6	7=5-6	8
			20	06	02	Deplasari in strainatate		41.000	20.500	6.577	5.577	5.577		5.577
			20	09		Materiale de laborator		411.860	217.750	345.951	216.968	62.989	153.979	110.654
			20	11		Carti, publicatii si materiale documentare		58.630	28.170	1.000				
			20	12		Consultanta si expertiza		72.000	65.000	72.000	17.078	7.530	9.548	14.078
			20	13		Pregatire profesionala		200.650	70.400	48.720	10.820	10.520	300	10.520
			20	14		Protectia muncii		149.160	52.160	98.900	18.098	9.216	8.882	15.264
			20	15		Munitie, furnituri si armament de natura activelor fixe pentru armata								321
			20	25		Cheltuieli judiciare si extrajudiciare derivate din actiuni in reprezentarea intereselor statului, potrivit dispozitiilor legale		1.000	250	1.000	33	33		33
			20	30		Alte cheltuieli		7.633.560	1.672.020	5.967.924	275.616	214.108	61.508	295.274
			20	30	03	Prime de asigurare non-viata		54.900	13.500	54.900	2.313	2.313		8.320
			20	30	04	Chirii		163.650	62.480	106.139	64.039	37.762	26.277	55.082
			20	30	30	Alte cheltuieli cu bunuri si servicii		7.415.010	1.596.120	5.806.885	209.264	174.033	35.231	231.872
			30			TITLUL III DOBANZI								830
			30	03		Alte dobanzi								830
			30	03	05	Dobanzi la operatiunile de leasing								830
			80	30		Alte imprumuturi		2.800.000	2.800.000					
6110						ORDINE PUBLICA SI SIGURANTA NATIONALA		2.832.840	1.094.460	631.382	631.382	631.382		623.672
			01			CHELTUIELI CURENTE		2.832.840	1.094.460	631.382	631.382	631.382		623.672
			10			TITLUL I CHELTUIELI DE PERSONAL		1.900.000	510.750	454.532	454.532	454.532		499.469
			10	01		Cheltuieli salariale in bani		1.208.860	330.730	306.600	306.600	306.600		314.666
			10	01	01	Salarii de baza		1.000.000	265.730	254.669	254.669	254.669		275.318
			10	01	05	Sporuri pentru conditii de munca		99.620	30.000	22.219	22.219	22.219		23.614
			10	01	06	Alte sporuri		10.380	3.000	2.106	2.106	2.106		1.939

Capi- tol	Sub- capi- tol	Pa- ra- graf	Gr- up / titlu	Ar- ti- col	Ali- ne- at	Denumire indicator	Credite de angajament	Credite bugetare		Angajamente bugetare	Angajamente legale	Plati efectuate	Angajamente legale de platit	Cheltuieli efective
								anuale aprobrate la finele perioadei de raportare	trimestriale cumulate					
A						B	1	2	3	4	5	6	7=5-6	8
			10	01	30	Alte drepturi salariale in bani		98.860	32.000	27.606	27.606	27.606		13.795
			10	02		Cheltuieli salariale in natura		357.190	89.300	66.463	66.463	66.463		101.437
			10	02	02	Norme de hrana		357.190	89.300	66.463	66.463	66.463		101.437
			10	03		Contributii		333.950	90.720	81.469	81.469	81.469		83.366
			10	03	01	Contributii de asigurari sociale de stat		251.430	68.270	63.417	63.417	63.417		64.840
			10	03	02	Contributii de asigurari de somaj		6.060	1.640	1.415	1.415	1.415		1.461
			10	03	03	Contributii de asigurari sociale de sanatate		62.870	17.070	15.759	15.759	15.759		16.167
			10	03	04	Contributii de asigurari pentru accidente de munca si boli profesionale		3.490	950	878	878	878		898
			10	03	06	Contributii pentru concedii si indemnizatii		10.100	2.790					
			20			TITLUL II BUNURI SI SERVICII		932.840	583.710	176.850	176.850	176.850		124.203
			20	01		Bunuri si servicii		525.180	248.150	113.538	113.538	113.538		103.307
			20	01	01	Furnituri de birou		12.200	10.000	6.194	6.194	6.194		3.585
			20	01	02	Materiale pentru curatenie		1.200	1.200					96
			20	01	03	Incalzit, iluminat si forta motrica		85.000	21.250	333	333	333		333
			20	01	04	Apa, canal si salubritate		6.720	1.680	618	618	618		618
			20	01	08	Posta, telecomunicatii, radio, tv, internet		104.420	39.020	33.807	33.807	33.807		33.807
			20	01	09	Materiale si prestari de servicii cu caracter functional		49.290	25.000	2.117	2.117	2.117		3.696
			20	01	30	Alte bunuri si servicii pentru intretinere si functionare		266.350	150.000	70.469	70.469	70.469		61.172
			20	05		Bunuri de natura obiectelor de inventar		273.000	264.800	5.655	5.655	5.655		190
			20	05	01	Uniforme si echipament		256.800	256.800					190
			20	05	30	Alte obiecte de inventar		16.200	8.000	5.655	5.655	5.655		

Capi- tol	Sub- capi- tol	Pa- ra- graf	Cru- pa / Titlu	Ar- ti- col	Ali- ne- at	Denumire indicator	Credite de angajament	Credite bugetare		Angajamente bugetare	Angajamente legale	Plati efectuate	Angajamente legale de platit	Cheltuieli efective	
								anuale aprobate la finele perioadei de raportare	trimestriale cumulate						
A						B	1	2	3	4	5	6	7=5-6	8	
			20	06		Deplasari, detasari, transferari		1.000	500						
			20	06	01	Deplasari interne, detasari, transferari		1.000	500						
			20	13		Pregatire profesionala		30.000							
			20	14		Protectia muncii		260	260						
			20	15		Munitie, furnituri si armament de natura activelor fixe pentru armata								321	
			20	30		Alte cheltuieli		103.400	70.000	57.657	57.657	57.657		20.385	
			20	30	30	Alte cheltuieli cu bunuri si servicii		103.400	70.000	57.657	57.657	57.657		20.385	
6510						INVATAMANT		14.852.510	4.457.500	2.701.019	2.682.829	2.400.975	281.854	2.333.594	
					01	CHELTUIELI CURENTE		14.852.510	4.457.500	2.701.019	2.682.829	2.400.975	281.854	2.333.594	
					10	TITLUL I CHELTUIELI DE PERSONAL		1.230.860	390.360	158.618	153.618	142.576	11.042	155.003	
					10	10	Cheltuieli salariale in bani	933.490	294.220	126.339	122.339	114.467	7.872	128.547	
					10	01	01	Salarii de baza	327.130	88.240	66.833	66.833	58.961	7.872	55.743
					10	01	11	Fond aferent platii cu ora	482.860	171.480	43.248	39.248	39.248		54.087
					10	01	12	Indemnizatii platite unor persoane din afara unitatii	103.000	25.000	16.258	16.258	16.258		17.916
					10	01	30	Alte drepturi salariale in bani	20.500	9.500					801
					10	03		Contributii	297.370	96.140	32.279	31.279	28.109	3.170	26.456
					10	03	01	Contributii de asigurari sociale de stat	193.770	61.690	24.382	23.782	21.631	2.151	24.332
					10	03	02	Contributii de asigurari de somaj	15.820	5.070	696	646	510	136	556
					10	03	03	Contributii de asigurari sociale de sanatate	58.720	19.160	6.241	5.991	5.354	637	5.962
					10	03	04	Contributii de asigurari pentru accidente de munca si boli profesionale	12.140	4.150	316	266	220	46	238
					10	03	06	Contributii pentru concedii si indemnizatii	16.920	6.070	644	594	394	200	4.632
			20			TITLUL II BUNURI SI SERVICII		13.621.650	4.067.140	2.542.401	2.529.211	2.258.399	270.812	2.178.591	

Capi- tol	Sub- capi- tol	Pa- ra- graf	Gru- pa / titlu	Ar- ti- col	Ali- ne- at	Denumire indicator	Credite de angajament	Credite bugetare		Angajamente bugetare	Angajamente legale	Plati efectuate	Angajamente legale de platit	Cheltuieli efective
								anuale aprobrate la finele perioadei de raportare	trimestriale cumulate					
A			B			1	2	3	4	5	6	7=5-6	8	
			20	01		Bunuri si servicii		2.254.180	729.190	349.358	341.168	341.168		317.601
			20	01	01	Furnituri de birou		75.550	21.600	6.867	5.595	5.595		4.965
			20	01	02	Materiale pentru curatenie		152.580	42.750	8.343	8.343	8.343		12.887
			20	01	03	Incalzit, iluminat si forta motrica		5.000	2.000					
			20	01	04	Apa, canal si salubritate		5.000	1.000	1.000	1.000	1.000		1.260
			20	01	05	Carburanti si lubrifianti		14.000	4.100	2.500	2.500	2.500		1.593
			20	01	08	Posta, telecomunicatii, radio, tv, internet		47.000	13.600	6.906	6.130	6.130		6.130
			20	01	09	Materiale si prestari de servicii cu caracter functional		87.800	20.700	1.200	1.200	1.200		1.200
			20	01	30	Alte bunuri si servicii pentru intretinere si functionare		1.867.250	623.440	322.542	316.400	316.400		289.566
			20	02		Reparatii curente		30.000	7.500					
			20	03		Hrana		9.633.280	2.710.200	1.938.487	1.938.487	1.706.480	232.007	1.774.771
			20	03	01	Hrana pentru oameni		9.633.280	2.710.200	1.938.487	1.938.487	1.706.480	232.007	1.774.771
			20	04		Medicamente si materiale sanitare		31.300	9.500	151	151	151		151
			20	04	01	Medicamente		25.500	7.000	151	151	151		151
			20	04	02	Materiale sanitare		5.800	2.500					
			20	05		Bunuri de natura obiectelor de inventar		896.510	399.870	130.205	127.205	122.205	5.000	188
			20	05	01	Uniforme si echipament		1.000						
			20	05	03	Lenjerie si accesorii de pat		224.950	107.000	77.930	74.930	74.930		
			20	05	30	Alte obiecte de inventar		670.560	292.870	52.275	52.275	47.275	5.000	188
			20	06		Deplasari, detasari, transferari		8.000	4.000					640
			20	06	01	Deplasari interne, detasari, transferari		8.000	4.000					640
			20	11		Carti, publicatii si materiale documentare		36.920	22.670					
			20	13		Pregatire profesionala		35.600	15.100	1.660	1.660	1.660		1.660
			20	14		Protectia muncii		8.000	2.500					

Capi- tol	Sub- capi- tol	Pa- ra- graf	Gru- pa / titlu	Ar- ti- col	Ali- ne- at	Denumire indicator	Credite de angajament	Credite bugetare		Angajamente bugetare	Angajamente legale	Plati efectuate	Angajamente legale de platit	Cheltuieli efective
								anuale aprobrate la finele perioadei de raportare	trimestriale cumulate					
A						B	1	2	3	4	5	6	7=5-6	8
			20	30		Alte cheltuieli		687.860	166.610	122.540	120.540	86.735	33.805	83.580
			20	30	30	Alte cheltuieli cu bunuri si servicii		687.860	166.610	122.540	120.540	86.735	33.805	83.580
6610						SANATATE		205.808.500	69.738.810	146.278.636	63.431.017	41.831.301	21.599.716	44.812.353
			01			CHELTUIELI CURENTE		203.008.500	66.938.810	146.278.636	63.431.017	41.831.301	21.599.716	44.812.353
			10			TITLUL I CHELTUIELI DE PERSONAL		112.579.940	28.759.770	77.385.757	27.265.057	27.039.499	225.558	27.223.888
			10	01		Cheltuieli salariale in bani		82.584.920	21.046.780	57.074.568	20.009.513	20.009.513		20.159.823
			10	01	01	Salarii de baza		56.271.850	14.110.920	39.488.865	13.692.759	13.692.759		13.712.214
			10	01	05	Sporuri pentru conditii de munca		11.731.890	3.088.810	8.087.264	2.998.288	2.998.288		3.212.920
			10	01	06	Alte sporuri		8.020.560	2.124.900	4.913.054	1.836.053	1.836.053		1.738.146
			10	01	10	Fond pentru posturi ocupate prin cumul		1.957.130	551.730	1.203.370	426.708	426.708		452.052
			10	01	11	Fond aferent platii cu ora		4.319.930	1.099.930	3.134.377	1.802.637	1.802.637		990.488
			10	01	13	Indemnizatii de delegare		9.760	3.300	838	234	234		234
			10	01	30	Alte drepturi salariale in bani		273.800	67.190	246.800	52.834	52.834		53.769
			10	02		Cheltuieli salariale in natura		6.043.240	1.531.750	4.054.648	1.540.557	1.314.999	225.558	1.307.718
			10	02	01	Tichete de masa		6.043.240	1.531.750	4.054.648	1.540.557	1.314.999	225.558	1.307.718
			10	03		Contributii		23.951.780	6.181.240	16.256.541	5.714.987	5.714.987		5.756.347
			10	03	01	Contributii de asigurari sociale de stat		17.986.230	4.587.260	12.278.370	4.367.801	4.367.801		4.379.436
			10	03	02	Contributii de asigurari de somaj		419.740	108.080	287.730	100.089	100.089		100.900
			10	03	03	Contributii de asigurari sociale de sanatare		4.388.730	1.144.840	2.993.168	1.040.000	1.040.000		1.048.315
			10	03	04	Contributii de asigurari pentru accidente de munca si boli profesionale		311.450	79.000	160.700	55.457	55.457		56.339
			10	03	06	Contributii pentru concedii si indemnizatii		845.630	262.060	536.573	151.640	151.640		171.357
			20			TITLUL II BUNURI SI SERVICII		90.428.560	38.179.040	68.892.879	36.165.960	14.791.802	21.374.158	17.587.635
			20	01		Bunuri si servicii		21.001.210	10.239.720	14.807.645	7.937.651	5.175.163	2.762.488	5.407.535
			20	01	01	Furnituri de birou		335.620	146.450	236.060	175.422	80.757	94.665	82.191


Capi- tol	Sub- capi- tol	Pa- ra- graf	Car- pa / Titlu	Ar- ti- col	Ali- ne- at	Denumire indicator	Credite de angajament	Credite bugetare		Angajamente bugetare	Angajamente legale	Plati efectuate	Angajamente legale de platit	Cheltuieli efective
								anuale aprobrate la finele perioadei de raportare	trimestriale cumulate					
A			B			I	2	3	4	5	6	7=5-6	8	
			20	01	02	Materiale pentru curatenie		763.700	342.910	570.075	259.703	117.113	142.590	124.885
			20	01	03	Incalzit, iluminat si forta motrica		6.434.880	3.011.250	4.426.291	2.302.441	2.233.454	68.987	2.148.838
			20	01	04	Apa, canal si salubritate		1.771.900	894.650	1.114.330	483.442	433.466	49.976	397.970
			20	01	05	Carburanti si lubrifianti		295.400	79.450	203.200	48.676	48.676		46.688
			20	01	06	Piese de schimb		114.000	54.700	62.743	19.170	15.486	3.684	2.005
			20	01	07	Transport		143.800	54.100	77.161	50.165	27.469	22.696	32.261
			20	01	08	Posta, telecomunicatii, radio, tv, internet		392.300	136.250	249.321	106.681	93.385	13.296	106.585
			20	01	09	Materiale si prestari de servicii cu caracter functional		6.598.320	3.415.150	5.273.363	2.710.010	1.190.297	1.519.713	1.442.385
			20	01	30	Alte bunuri si servicii pentru intretinere si functionare		4.151.290	2.104.810	2.595.101	1.781.941	935.060	846.881	1.023.727
			20	02		Reparatii curente		479.900	256.400	297.246	141.195	114.192	27.003	36.407
			20	03		Hrana		5.369.760	2.785.500	2.992.126	2.098.173	1.067.107	1.031.066	1.124.896
			20	03	01	Hrana pentru oameni		5.369.760	2.785.500	2.992.126	2.098.173	1.067.107	1.031.066	1.124.896
			20	04		Medicamente si materiale sanitare		55.237.150	22.481.560	43.772.841	25.247.586	8.028.567	17.219.019	10.718.983
			20	04	01	Medicamente		37.659.350	15.106.210	29.533.096	19.494.746	5.723.905	13.770.841	7.357.926
			20	04	02	Materiale sanitare		11.027.990	4.244.900	9.772.416	2.846.995	1.109.339	1.737.656	1.771.777
			20	04	03	Reactivi		5.269.910	2.656.050	3.416.779	2.449.501	1.027.954	1.421.547	1.373.437
			20	04	04	Dezinfectanti		1.279.900	474.400	1.050.550	456.344	167.369	288.975	215.843
			20	05		Bunuri de natura obiectelor de inventar		1.537.710	650.050	675.322	430.483	297.341	133.142	
			20	05	01	Uniforme si echipament		42.350	27.350	17.350	17.350	17.350		
			20	05	03	Lenjerie si accesorii de pat		123.000	36.000	72.888	40.864	3.976	36.888	
			20	05	30	Alte obiecte de inventar		1.372.360	586.700	585.084	372.269	276.015	96.254	
			20	06		Deplasari, detasari, transferari		92.010	32.700	48.303	6.358	5.330	1.028	7.035
			20	06	01	Deplasari interne, detasari, transferari		81.010	22.200	47.303	6.358	5.330	1.028	7.035
			20	06	02	Deplasari in strainatate		11.000	10.500	1.000				
			20	09		Materiale de laborator		411.860	217.750	345.951	216.968	62.989	153.979	110.654

Capi- tol	Sub- capi- tol	Pa- ra- graf	Grup- pa / litte- re	Ar- ti- col	Ali- ne- at	Denumire indicator	Credite de angajament	Credite bugetare		Angajamente bugetare	Angajamente legale	Plati efectuate	Angajamente legale de platit	Cheltuieli efective
								anuale aprobate la finele perioadei de raportare	trimestriale cumulate					
A			B			I	2	3	4	5	6	7=5-6	8	
			20	11		Carti, publicatii si materiale documentare		21.710	5.500	1.000				
			20	12		Consultanta si expertiza		72.000	65.000	72.000	17.078	7.530	9.548	14.078
			20	13		Pregatire profesionala		125.050	50.300	47.060	9.160	8.860	300	8.860
			20	14		Protectia muncii		140.900	49.400	98.900	18.098	9.216	8.882	15.264
			20	25		Cheltuieli judiciare si extrajudiciare derivate din actiuni in reprezentarea intereselor statului, potrivit dispozitiilor legale		1.000	250	1.000	33	33		33
			20	30		Alte cheltuieli		5.938.300	1.344.910	5.733.485	43.177	15.474	27.703	143.890
			20	30	03	Prime de asigurare non-viata		54.900	13.500	54.900	2.313	2.313		8.320
			20	30	04	Chirii		163.650	62.400	106.139	64.039	37.762	26.277	55.082
			20	30	30	Alte cheltuieli cu bunuri si servicii		5.719.750	1.269.010	5.572.446	-23.175	-24.601	1.426	80.488
			30			TITLUL III DOBANZI								830
			30	03		Alte dobanzi								830
			30	03	05	Dobanzi la operatiunile de leasing								830
			79			OPERATIUNI FINANCIARE		2.800.000	2.800.000					
			80			TITLUL XV IMPRUMUTURI		2.800.000	2.800.000					
			80	30		Alte imprumuturi		2.800.000	2.800.000					
6710						CULTURA, RECREERE SI RELIGIE		7.357.940	2.443.710	2.119.432	2.119.432	2.119.432		1.792.701
			01			CHELTUIELI CURENTE		7.357.940	2.443.710	2.119.432	2.119.432	2.119.432		1.792.701
			10			TITLUL I CHELTUIELI DE PERSONAL		567.180	156.960	124.948	124.948	124.948		116.036
			10	01		Cheltuieli salariale in bani		446.500	122.720	98.437	98.437	98.437		91.449
			10	01	01	Salarii de baza		308.000	81.000	71.781	71.781	71.781		65.602
			10	01	05	Sporuri pentru conditii de munca		39.400	11.700	6.694	6.694	6.694		6.115
			10	01	06	Alte sporuri		8.980	3.000	2.011	2.011	2.011		1.781
			10	01	12	Indemnizatii platite unor persoane din afara unitatii		51.300	14.000	12.804	12.804	12.804		12.804

Capi- tol	Sub- capi- tol	Pa- ra- graf	Gru- pa / Titlu	Ar- ti- col	Ali- ne- at	Denumire indicator	Credite de angajament	Credite bugetare		Angajamente bugetare	Angajamente legale	Plati efectuate	Angajamente legale de platit	Cheltuieli efective
								anuale aprobate la finele perioadei de raportare	trimestriale cumulate					
A			B			I	2	3	4	5	6	7=5-6	8	
			10	01	13	Indemnizatii de delegare		10.300	4.020	2.133	2.133	2.133		2.133
			10	01	30	Alte drepturi salariale in bani		28.520	9.000	3.014	3.014	3.014		3.014
			10	03		Contributii		120.680	34.240	26.511	26.511	26.511		24.587
			10	03	01	Contributii de asigurari sociale de stat		90.500	25.550	20.040	20.040	20.040		18.576
			10	03	02	Contributii de asigurari de somaj		2.400	740	476	476	476		441
			10	03	03	Contributii de asigurari sociale de sanatate		23.100	6.550	5.021	5.021	5.021		4.655
			10	03	04	Contributii de asigurari pentru accidente de munca si boli profesionale		980	280	168	168	168		150
			10	03	06	Contributii pentru concedii si indemnizatii		3.700	1.120	806	806	806		765
			20			TITLUL II BUNURI SI SERVICII		6.790.760	2.286.750	1.994.484	1.994.484	1.994.484		1.676.665
			20	01		Bunuri si servicii		5.789.760	2.165.250	1.931.586	1.931.586	1.931.586		1.621.235
			20	01	01	Furnituri de birou		7.000	1.750	1.005	1.005	1.005		2.101
			20	01	02	Materiale pentru curatenie		1.000	250					
			20	01	03	Incalzit, iluminat si forta motrica		39.000	23.000	16.705	16.705	16.705		16.622
			20	01	04	Apa, canal si salubritate		8.800	3.000	2.822	2.822	2.822		2.822
			20	01	08	Posta, telecomunicatii, radio, tv, internet		42.000	12.000	6.989	6.989	6.989		8.372
			20	01	09	Materiale si prestari de servicii cu caracter functional		5.443.960	2.062.250	1.870.480	1.870.480	1.870.480		1.565.427
			20	01	30	Alte bunuri si servicii pentru intretinere si functionare		248.000	63.000	33.585	33.585	33.585		25.891
			20	02		Reparatii curente		20.000	5.000					
			20	05		Bunuri de natura obiectelor de inventar		14.000	4.000					
			20	05	30	Alte obiecte de inventar		14.000	4.000					
			20	06		Deplasari, detasari, transferari		53.000	17.000	8.656	8.656	8.656		8.011

Capi- tol	Sub- capi- tol	Pa- ra- graf	Gru- pă / Titlu	Ar- ti- col	Ali- ne- at	Denumire indicator	Credite de angajament	Credite bugetare		Angajamente bugetare	Angajamente legale	Plati efectuate	Angajamente legale de platit	Cheltuieli efective
								anuale aprobrate la finele perioadei de raportare	trimestriale cumulate					
A						B	1	2	3	4	5	6	7=5-6	8
			20	06	01	Deplasari interne, detasari, transferari		23.000	7.000	3.079	3.079	3.079		2.434
			20	06	02	Deplasari in strainatate		30.000	10.000	5.577	5.577	5.577		5.577
			20	13		Progratire profesionala		10.000	5.000					
			20	30		Alte cheltuieli		904.000	90.500	54.242	54.242	54.242		47.419
			20	30	30	Alte cheltuieli cu bunuri si servicii		904.000	90.500	54.242	54.242	54.242		47.419
8310						AGRICULTURA, SILVICULTURA, SI VANATOARE		10.920	10.920					
				01		CHELTUIELI CURENTE		10.920	10.920					
				20		TITLUL II BUNURI SI SERVICII		10.920	10.920					
				20	01	Bunuri si servicii		10.920	10.920					
				20	01	Alte bunuri si servicii pentru								
						intretinere si functionare		10.920	10.920					
9910	96					excedent/deficit sect funct		-3.351.800	-3.401.800			2.182.381		

Conducatorul Institutiei.


Conducatorul compartimentului
financiar-contabil


BIHOR

DETALIEREA CHELTUIELILOR
 INSTITUTII PUBLICE FINANTATE DIN VENITURI PROPRII
 SI SUBVENTII DIN BUGETUL LOCAL
 SECTIUNEA DE DEZVOLTARE
 31.03.2012


Pag. 1 - lei-

Capi- tol	Sub- capi- tol	Pa- ra- graf	Gru- pa / Titlu	Ar- ti- col	Ali- ne- at	Denumire indicator	Credite de angajament	Credite bugetare		Angajamente bugetare	Angajamente legale	Plati efectuate	Angajamente legale de platit	Cheltuieli efective
								anuale aprobrate la finele perioadei de raportare	trimestriale cumulate					
A						B	1	2	3	4	5	6	7=5-6	8
5010						TOTAL CHELTUIELI DIN VENITURI PROPRII								
						SI SUBVENTII		24.623.180	9.880.750	12.770.935	4.660.586	2.861.035	1.799.551	4.166.021
	01					CHELTUIELI CURENTE		3.000.000	2.887.500	3.000.000	930.557	930.557		33.600
	56					TITLUL VIII PROIECTE CU FINANTARE DIN FONDURI EXTERNE NERAMBURSABILE (FEN)								
						POSTADERARE		3.000.000	2.887.500	3.000.000	930.557	930.557		33.600
	70					CHELTUIELI DE CAPITAL		21.623.180	6.993.250	9.770.935	3.730.029	1.930.478	1.799.551	4.132.421
	71					TITLUL X ACTIVE NEFINANCIARE		21.623.180	6.993.250	9.770.935	3.730.029	1.930.478	1.799.551	4.132.421
6110						ORDINE PUBLICA SI SIGURANTA NATIONALA		20.500	20.500					46.037
	70					CHELTUIELI DE CAPITAL		20.500	20.500					46.037
	71					TITLUL X ACTIVE NEFINANCIARE		20.500	20.500					46.037
	71	01				Active fixe		20.500	20.500					46.037
	71	01	02			Masini, echipamente si mijloace de transport								33.132
	71	01	03			Mobilier, aparatura birotica si alte active corporale								4.439
	71	01	30			Alte active fixe (inclusiv reparatii capitale)		20.500	20.500					8.466
6510						INVATAMANT		338.000	133.250	3.000	3.000	3.000		8.705
	70					CHELTUIELI DE CAPITAL		338.000	133.250	3.000	3.000	3.000		8.705
	71					TITLUL X ACTIVE NEFINANCIARE		338.000	133.250	3.000	3.000	3.000		8.705
	71	01				Active fixe		338.000	133.250	3.000	3.000	3.000		8.705
	71	01	02			Masini, echipamente si mijloace de transport								2.132
	71	01	03			Mobilier, aparatura birotica si alte active corporale		71.000	15.250					3.997

Capi- tol	Sub- capi- tol	Pa- ra- graf	Gru- pa / Titlu	Ar- ti- col	Ali- ne- at	Denumire indicator	Credite de angajament	Credite bugetare		Angajamente bugetare	Angajamente legale	Plati efectuate	Angajamente legale de platit	Cheltuieli efective
								anuale aprobrate la finele perioadei de raportare	trimestriale cumulate					
A						B	1	2	3	4	5	6	7=5-6	8
			71	01	30	Alte active fixe (inclusiv reparatii capitale)		267.000	118.000	3.000	3.000	3.000		2.576
6610						SANATATE		24.044.680	9.557.000	12.767.935	4.657.586	2.858.035	1.799.551	4.102.797
			01			CHELTUIELI CURENTE		3.000.000	2.887.500	3.000.000	930.557	930.557		33.600
			56			TITLUL VIII PROIECTE CU FINANTARE DIN FONDURI EXTERNE NERAMBURSABILE (FEN) POSTADERARE		3.000.000	2.887.500	3.000.000	930.557	930.557		33.600
			56	01		Programe din Fondul European de Dezvoltare Regionala (FEDR)		3.000.000	2.887.500	3.000.000	930.557	930.557		33.600
			56	01	01	Finantarea nationala*)		355.000	242.500	355.000	138.587	138.587		3.670
			56	01	02	Finantarea externa nerambursabila		2.645.000	2.645.000	2.645.000	791.970	791.970		29.930
			70			CHELTUIELI DE CAPITAL		21.044.680	6.669.500	9.767.935	3.727.029	1.927.478	1.799.551	4.069.197
			71			TITLUL X ACTIVE NEFINANCIARE		21.044.680	6.669.500	9.767.935	3.727.029	1.927.478	1.799.551	4.069.197
			71	01		Active fixe		11.919.470	4.001.000	2.495.438	1.702.393	546.314	1.156.079	1.601.138
			71	01	02	Masini, echipamente si mijloace de transport		1.877.470	1.101.000	2.493.606	1.700.561	546.314	1.154.247	1.564.763
			71	01	03	Mobilier, aparatura birotica si alte active corporale		300.000	100.000					24.062
			71	01	30	Alte active fixe (inclusiv reparatii capitale)		9.742.000	2.800.000	1.832	1.832		1.832	12.313
			71	03		Reparatii capitale aferente activelor fixe		9.125.210	2.668.500	7.272.497	2.024.636	1.381.164	643.472	2.468.059
6710						CULTURA, RECREERE SI RELIGIE		220.000	170.000					8.482
			70			CHELTUIELI DE CAPITAL		220.000	170.000					8.482
			71			TITLUL X ACTIVE NEFINANCIARE		220.000	170.000					8.482
			71	01		Active fixe		220.000	170.000					8.482

Capi- tol	Sub- capi- tol	Pa- ra- graf	Gru- pa / Titlu	Ar- ti- col	Ali- ne- at	Denumire indicator	Credite de angajament	Credite bugetare		Angajamente bugetare	Angajamente legale	Plati efectuate	Angajamente legale de platit	Cheltuieli efective
								anuale aprobrate la finele perioadei de raportare	trimestriale cumulate					
A						B	1	2	3	4	5	6	7=5-6	8
			71	01	02	Masini, echipamente si mijloace de transport								6.868
			71	01	03	Mobilier, aparatura birotica si alte active corporale								906
			71	01	30	Alte active fixe (inclusiv reparatii capitale)		220.000	170.000					708

Conducatorul institutiei,


Conducatorul compartimentului
financiar-contabil
