



Primăria Municipiului Oradea

Dirrecția Economică

Piața Unirii, nr. 1
410 100, Oradea
Tel. +40 0259-437 000
Fax. +40 0259-437 544
E-mail: primarie@oradea.ro

Dirrecția Generală a Finanțelor Publice a Județului Bihor

Adresa Dimitrie Cantemir nr.2 - 4
Oradea
România


Nr. înregistrare: 134344

Data: 31.07.2012

Alăturat vă depunem situațiile financiare la 30.06.2012 pentru Municipiul Oradea împreună cu anexele aferente.

Viceprimar

Mureșan Ovidiu



Șef serviciu

Bogdan Daniela

BILANT
30.06.2012

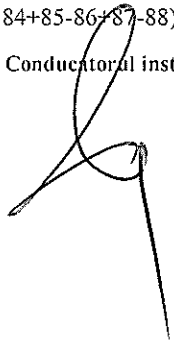
DIRECTIA GENERALA A FINANTELOR
PUBLICE BIHOR
STRADA 100
ROSDOL
1621 31 pag: 07 lei - 2012

COD	DENUMIRE INDICATORI	SOLD LA INCEPUTUL PERIOADEI	SOLD LA SFARSITUL PERIOADEI
01003	1.Active fixe necorporale (ct.203+205+206+208+233-280-290-293*)	4.074.852	3.765.285
01004	2.Instalatii tehnice, mijloace de transport, animale, plantatii, mobilier, aparatura birotica si alte active corporale (ct.213+214+231-281-291-293*)	235.130.328	237.693.503
01005	3.Terenuri si cladiri (ct.211+212+231 -281-291-293*)	2.105.738.260	2.984.321.982
01007	5.Active financiare necurente (investitii pe termen lung) peste un an (ct.260+265 +2671+2672+2673+2675+2676+2678+2679-296) din care:	61.466.224	66.249.939
01008	Titluri de participare (ct.260-296)	60.305.626	65.095.341
01009	6.Creante necurente - sume ce urmeaza a fi incasate dupa o perioada mai mare de un an (ct.4112+4118+4282+4612-4912 - 4962) din care:	62.216	62.216
01010	Creante comerciale necurente - sume ce urmeaza a fi incasate dupa o perioada mai mare de un an (ct.4112+4118+4612- 4912-4962)	3.439	3.439
01015	7.TOTAL ACTIVE NECURENTE (rd.03+04+05+06 +07+09)	2.406.471.880	3.292.092.925
01019	1.Stocuri (ct.301+302+303+304+305+307+ 309+331+332+341+345+346+347+349+351+ 354+356+357+358+359+361+371+381+/-348 +/-378-391-392-393-394-395-396-397-398)	52.261.803	52.711.158
01021	Creante din operatiuni comerciale, avansuri si alte decontari (ct.232+234+409+4111+4118+413+418+425+ +4282+4611+473**+481+482+483-4911-4961 +5128) din care:	79.330.921	86.076.405
01022	Creante comerciale si avansuri (ct.232 +234+409+4111+4118+413+418+4611-4911- 4961)	78.694.377	85.449.153
01023	Creante bugetare (ct.431**+437**+4424+ 4428**+444**+446**+4482+461+463+464+ +465+4664+4665+4669+481**+482**-497) din care:	53.747.142	83.686.057
01024	Creantele bugetului generale consolidat (ct.463+464+465+4664+4665+4669-497)	53.569.839	83.583.402
01025	Creante din operatiuni cu fonduri ex- terne nerambursabile si fonduri de la buget (ct.4501+4503+4505+4507+4511+ 4513+4515+4531+4541+4543+4545+4551+ 4553+4561+4563+4571+4572+4573+4581+ 4583+461+473**+474+476) din care:	317.141	1.313.037
01027	Imprumuturi pe termen scurt acordate (ct.2671+2672+2673+2675+2676+2678+2679)		

COD	DENUMIRE INDICATORI	SOLD LA INCEPUTUL PERIOADEI	SOLD LA SFARSITUL PERIOADEI
01030	+4681+4682+4683+4684+4685+4686+4687+ 4688+4689+469) Total creante curente (rd.21+23+25+27)	133.395.204	15.000.000 186.075.499
01033	Conturi la trezorerie, casa in lei. (ct.510+5121+5125+ 5131+5141+5151+5153+5161+5171+5201+5211+ 5212+5213+523+5251+5252+5253+526+527+528 +5291+5292+5293+5294+5299+5311+550+551+552 +555+557+5581+5582+5591+5601+5602+561+562 +5711+5712+5713+5714+5741+5742+5743+5744)	37.021.543	45.261.030
010331	Dobanda de incasat,alte valori,avansuri de trezorerie(ct.5187+532+542)	171.340	345.284
01035	Conturi la institutii de credit, BNR, casa in valuta(ct.5112+5121+ 5124+5125+5131+5132+5141+5142+5151+ 5152+5153+5161+5162+5171+5172+ 5314+5411+5412+550+5601+5602 +5583+5592)	1.686.843	1.163.762
01040	Total disponibilitati si alte valori (rd.33+33.1+35+35.1)	38.879.726	46.770.076
01042	Cheltuieli in avans (ct.471)	1.012.181	1.115.603
01045	7.TOTAL ACTIVE CURENTE (rd.19+30+31+40+ 41+41.1+42)	225.548.914	286.672.336
01046	8.TOTAL ACTIVE (rd.15+45)	2.632.020.794	3.578.765.261
01054	2.Imprumuturi pe termen lung (ct.1612+1622+1632+1642+1652+1661+ 1662+1672+168-169)	244.093.686	256.999.676
01055	3.Provizioane (ct.151)	78.185.349	72.023.173
01058	TOTAL DATORII NECURENTE (rd.52+54+55)	322.279.035	329.022.849
01060	1.Datorii comerciale, avansuri si alte decontari (ct.401+403+4041+405+408+ 419+4621+473+481+482+483+269+509+ 5128) din care:	45.835.302	37.185.986
01061	Datorii comerciale si avansuri (ct.401+403+4041+405+408+419+4621)	43.619.750	35.040.523
01062	2.Datorii catre bugete (ct.431+437+440+441+4423+4428+444+446+ 4481+4555+4671+4672+4673+4674+4675+ +4679+473+481+482)din care:	8.673.531	23.547.292
010631	Contributii sociale(ct.431+437)	5.120.405	5.423.742
01065	3.Datorii din operatiuni cu Fonduri externe nerambursabile si fonduri de la buget, alte datorii catre alte organisme internationale (ct.4502+4504+4506+4512 +4514+4516+4521+4522+4532+4542+4544+ 4552+4554+4564+4584+4585+459+473+462+ 4546)	10.647.232	8.499.787
01070	4.Imprumuturi pe termen scurt-sume ce urmeaza a fi platite intr-o perioada de pana la un an (ct.5186+5191+5192+5193+ 5194+5195+5196+5197+5198)		19.000.000

COD	DENUMIRE INDICATORI	SOLD LA INCEPUTUL PERIOADEI	SOLD LA SFARSITUL PERIOADEI
01072	6.Salariile angajatilor (ct.421+423+426+4271+4273+4281)	10.613.725	11.170.762
01073	7.Alte drepturi cuvenite altor categorii de persoane (pensii, indemnizatii de somaj, burse) (ct.422+424+426+4272+4273+429+438)	693	505
01074	8.Venituri in avans (ct.472)	47.604	168.163
01075	9.Provizioane (ct.151)	3.218.051	8.236.981
01078	10.TOTAL DATORII CURENTE (rd.60+62+65+70+71+72+73+74+75)	79.036.138	107.809.476
01079	11.TOTAL DATORII (rd.58+78)	401.315.173	436.832.325
01080	12.ACTIVE NETE = TOTAL ACTIVE - TOTAL DATORII = CAPITALURI PROPRII (rd.80=rd.46-79=rd.90)	2.230.705.621	3.141.932.936
01084	1.Rezerve, fonduri (ct.100+101+102+103+104+105+106+132+133+135+1391+1392+1393+1394+1396+1399)	2.133.713.619	3.014.950.185
01085	2.Rezultatul reportat (ct.117-sold creditor)	159.259.718	84.735.426
01087	4.Rezultatul patrimonial al exercitiului (ct.121-sold creditor)		42.247.325
01088	5.Rezultatul patrimonial al exercitiului (ct121- sold debitor)	62.267.716	
01090	6.TOTAL CAPITALURI PROPRII (rd.84+85-86+87-88)	2.230.705.621	3.141.932.936

Conducatorul institutiei




Conducatorul compartimentului financiar-contabil



CONTUL DE REZULTAT PATRIMONIAL


30.06.2012

pag.: 1 - lei -


COD	DENUMIRE INDICATORI	An precedent	An curent
02002	Venituri din impozite, taxe, contributii de asigurari si alte venituri ale bugetelor (ct.730+731+732+733+734+735+736+739+745+746+750+751)	191.052.647	212.114.494
02003	Venituri din activitati economice (ct.701+702+703+704+705+706+707+708 +/- 709)	76.831.071	95.744.883
02004	Finantari, subventii, transferuri, alocatii bugetare cu destinatie speciala (ct.770+771+772+773+774+775+776+778+779)	204.104.271	246.303.185
02005	Alte venituri operationale (ct.714+718+719+721+722+781)	1.035.188	2.086.658
02006	TOTAL VENITURI OPERATIONALE (rd.02+03+04+05)	473.023.177	556.249.220
02008	Salarii si contributiile sociale aferente angajatilor (ct.641+642+645+646+647)	106.370.595	113.029.253
02009	Subventii si transferuri (ct.670+671+672+673+674+675+676+677+678+679)	56.811.260	60.905.920
02010	Stocuri, consumabile, lucrari si servicii executate de terti (ct.601+602+603+606+607+608+609+610+611+612+613+614+622+623+624+626+627+628+629)	230.243.280	279.790.826
02011	Cheltuieli de capital, amortizari si provizioane (ct.681+682+689)	27.640.962	57.200.533
02012	Alte cheltuieli operationale (ct.635+654+658)	2.702.850	4.083.383
02013	TOTAL CHELTUIELI OPERATIONALE (RD.08+09+10+11+12)	423.768.947	515.009.915
02015	- EXCEDENT (rd.06-rd.13)	49.254.230	41.239.305
02017	IV. VENITURI FINANCIARE (ct.763+764+765+766+767+768+769+786)	4.673.863	1.009.072
02018	V. CHELTUIELI FINANCIARE (ct.663+664+665+666+667+668+669+686)	3.705.837	4.766.962
02020	-EXCEDENT (rd.17-rd.18)	968.026	
02021	-DEFICIT (rd.18-rd.17)		3.757.890
02023	-EXCEDENT (rd.15+20-16-21)	50.222.256	37.481.415
02025	VIII. VENITURI EXTRAORDINARE (ct.790+791)	4.734.166	5.244.695
02026	IX. CHELTUIELI EXTRAORDINARE (ct.690+691)	247.839	478.785
02028	- EXCEDENT (rd.25-rd.26)	4.486.327	4.765.910

COD	DENUMIRE INDICATORI	An precedent	An curent
02031	- EXCEDENT (rd-23+28-24-29)	54.708.583	42.247.325

Conducatorul institutiei




Conducatorul compartimentului financiar- contabil




SITUATIA FLUXURILOR DE TREZORERIE
30.06.2012

pag.: 1 - lei -

COD	DENUMIRE INDICATORI	Total	Casa in lei	Finantarea din bugetul de stat	Finantarea din bugetul local	Finantarea din bugetul asigurarii sociale de stat	Finantarea din bugetul asigurarii pentru somaj	Finantarea din bugetul fd. national unic de asig. sociale de sanatate	Finantarea de la bugetul trezoreriei statului	Alte disponibilitati
03002	1. Incasari	363.570.577	37.866.094							325.704.483
03003	2. Plati	357.115.957	37.723.464		147.399.286					319.392.493
03004	3. Numerar net din activitatea operationala (rd.02-rd.03)	6.454.620	142.630		147.399.286					6.311.990
03006	1. Incasari	12.809.723								12.809.723
03007	2. Plati	12.491.873			50.270.920					12.491.873
03008	3. Numerar net din activitatea de investitii (rd.06-07)	317.850			50.270.920					317.850
03010	1. Incasari	22.471.253								22.471.253
03011	2. Plati	21.004.236								21.004.236
03012	3. Numerar net din activitatea de finantare (rd.10-rd.11)	1.467.017								1.467.017
03013	IV. CRESTEREA (DESCRSTEREA) NETA DE NUMERAR SI ECHIVALENT DE NUMERAR (rd.04+rd.08+rd.12)	8.239.487	142.630		197.670.206					8.096.857
03014	V. NUMERAR SI ECHIVALENT DE NUMERAR LA INCEPUTUL ANULUI	37.021.543	3.183							37.018.360
03015	VI. NUMERAR SI ECHIVALENT DE NUMERAR LA SFARSITUL PERIOADEI (rd.15+rd.14)	45.261.050	145.813		197.670.206					45.115.217

Conducatorul compartimentului financiar-contabil

Conducatorul institutiei



[Handwritten signature]

[Handwritten signature]

Viza trezoreriei

SITUATIA FLUXURILOR DE TREZORERIE


30.06.2012

pag.: 1 - lei -

COD	DENUMIRE INDICATORI	Total	Casa in lei	Finantarea din bugetul de stat	Finantarea din bugetul local	Finantarea din bugetul asigurarilor sociale de stat	Finantarea din bugetul asigurarilor pentru somaj	Finantarea din bugetul fd. national unic de asig. sociale de sanatate	Finantarea de la bugetul trezoreriei statului	Alte disponibilitati
03002	1. Incasari	363.570.377	37.866.094							325.704.483
03003	2. Plati	357.115.957	37.723.464		147.399.286					319.392.493
03004	3. Numerar net din activitatea operationala (rd.02-rd.03)	6.454.620	142.630		147.399.286					6.311.990
03006	1. Incasari	12.809.723								12.809.723
03007	2. Plati	12.491.873			50.270.920					12.491.873
03008	3. Numerar net din activitatea de investitii (rd.06-07)	317.850			50.270.920					317.850
03010	1. Incasari	22.471.253								22.471.253
03011	2. Plati	21.004.236								21.004.236
03012	3. Numerar net din activitatea de finantare (rd.10-rd.11)	1.467.017								1.467.017
03013	IV.CRESTEREA (DESCRESTEREA) NETA DE NUMERAR SI ECHIVALENT DE NUMERAR (rd.04+rd.08+rd.12)	8.239.487	142.630		197.670.206					8.096.857
03014	V. NUMERAR SI ECHIVALENT DE NUMERAR LA INCEPUTUL ANULUI	37.492.343	3.183							37.018.360
03015	VI.NUMERAR SI ECHIVALENT DE NUMERAR LA SFARSITUL PERIOADEI (rd.13+rd.14)	45.261.030	145.813		197.670.206					45.115.217

Conducatorul compartimentului financiar- contabil

Viza trezoreriei



Conducatorul institutiei

[Handwritten signature]


SITUATIA FLUXURILOR DE TREZORERIE

30.06.2012

pag.: 1 - lei -

COD	DENUMIRE INDICATORI	Total	Casa in valuta	Alte disponibilitati
04002	1. Incasari	43.387.880		43.387.880
04003	2. Plati	43.254.572		43.254.572
04004	3. Numerar net din activitatea operationala (rd.02-rd.03)	133.308		133.308
04006	1. Incasari	952.336		952.336
04007	2. Plati	932.130		932.130
04008	3. Numerar net din activitatea de investitii (rd.06-rd.07)	20.206		20.206
04010	1. Incasari	26.105.175		26.105.175
04011	2. Plati	26.780.570		26.780.570
04012	3. Numerar net din activitatea de finantare (rd.10-rd.11)	-675.395		-675.395
04013	IV CRESTEREA (DESCRESTEREA) NETA DE NUMERAR SI ECHIVALENT DE NUMERAR (rd.04+rd.08+rd.12)	-521.881		-521.881
04014	V NUMERAR SI ECHIVALENT DE NUMERAR LA INCEPUTUL PERIOADEI	1.686.843		1.686.843
04015	1. Diferente de curs favorabile	1		1
04016	2. Diferente de curs nefavorabile	1.201		1.201
04017	VI NUMERAR SI ECHIVALENT DE NUMERAR LA FINELE PERIOADEI (rd.13+14+15-16)	1.163.762		1.163.762

Conducatorul institutiei



Conducatorul compartimentului financiar- contabil


DISPONIBIL DIN MIJLOACE CU DESTINATIE SPECIALA

30.06.2012

- lei -

DENUMRE INDICATORI	COD	DISPONIBIL LA INCEPUTUL ANULUI	INCASARI	PLATI	DISPONIBIL LA SFARSITUL PERIOADEI
TOTAL (rd.02 la 15)	05001	720.767	407.155	935.375	192.547
- Sume primite ca donatii si sponsori- zari (ct.550/analitic distinct)	05002	38.583	93.040	126.341	5.282
- Garantii materiale retinute gestiona- rilor conform Legii nr.22/1969 (ct. 550/analitic distinct)	05003	133.437	13.471	3.165	143.743
- Disponibil din fonduri cu destinatie speciala reprezentand alocatia pentru nou-nascuti conform Legii 416/2001 (ct. 550/analitic distinct)	05006	13.417		2.871	10.546
- Alte disponibilitati cu destinatie speciala (ct.550/analitic distinct)	05011	535.330	300.644	802.998	32.976

Conducatorul institutiei,


Conducatorul compartimentului
financiar-contabil



SITUATIA
platilor efectuate la titlul 56 "Proiecte cu finantare din fonduri externe nerambursabile (FEN) postaderare"
30.06.2012

Pag.: 1 - lei -

Denumirea sursei de finantare	Pag.: 1 - lei -										
	Buget de stat (s 01)	Buget local (s 02)	Bugetul asigurarilor sociale de stat (s 03)	Bugetul asigurarilor pentru somaj (s 04)	Bugetul fondului national unic de asigurari sociale de sanatate (s05)	Bugetul institutiilor publice finantate din venituri proprii si subvenții (s10)	Bugetul fondurilor externe nerambursabile (s08)	Bugetul creditelor externe (s06)	Bugetul creditelor interne (s07)	Bugetul institutiilor publice si activitatilor finantate integral sau partial din venituri proprii (s20)	Bugetul institutiilor publice si activitatilor finantate integral din venituri proprii (s10)
A	01	02	03	04	05	06	07	08	09	10	11
Titlul VIII Total cheltuieli	12.473.377	12.473.377				4.038.335		12.565.141			
Titlul I Cheltuieli de personal	24.052	24.052				12.892					
Titlul II Bunuri si servicii	6.017.551	6.017.551				33.372					
Titlul XII Active nefinanciare	6.431.774	6.431.774				3.992.191		12.565.141			

Conducatorul institutiei

Conducatorul compartimentului financiar-contabil



[Signature]


Situatia platilor efectuate din buget care nu reprezinta cheltuieli efective
30.06.2012

Anexa 29


pag.: 1 - lei -

COD	DENUMIREA SI SIMBOLUL CONTURILOR	SOLD LA INCEPUTUL ANULUI	SOLD LA SFARSITUL PERIOADEI
31001	1 Avansuri acordate furnizorilor(ct.232+234+409) -Total(rd.02+03)	4.464	4.464
31003	-din alte surse de finantare	4.464	4.464
31016	6 Alte disponibilitati provenite din finantare bugetara(ct.770)afiate in conturi de disponibil in lei la trezorerie(ct.5581+5591+...etc)si in conturi de disponibil in lei si in valuta la institutii de credit din tara,mai putin dobanda iasata in cont(ct.5121+5124+5583+559+...etc)	4.000.704	4.155.290
31017	7 Total(rd.01+04+07+10+13+16)	4.005.168	4.159.754

Conducatorul institutiei




Conducatorul compartimentului
financiar- contabil




Situatia unor indicatori referitori la protectia copilului
si a persoanelor cu handicap
30.06.2012


pag.: 1 - lei -

COD	DENUMIRE	NUMAR
08004	Centre de primire a copilului in regim de urgenta	65
08007	Asistenti personali pentru persoanele cu handicap	263
08008	Indemnizatii lunare alocate persoanelor cu handicap grav	1.186

Conducatorul institutiei

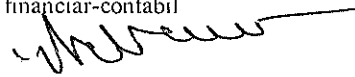


Conducatorul compartimentului
financiar- contabil



DENUMIRE INDICATORI	COD	Sold la inceputul anului	Sold la finele perioadei
PLATI RESTANTE-TOTAL (rd.07+12+27+32 +37+42+47) din care:	40001	4.018.499	4.549.257
-sub 30 de zile(rd.7.1+12.1+27.1+32.1+ 37.1+42.1+47.1)	40002	1.778.044	1.987.440
- peste 30 de zile (rd.8+13+28+33+38 +43+47.2)	40003	2.138.555	1.926.809
- peste 90 de zile (rd.9+14+29+34+ 39+44+47.3)	40004	16.425	26.807
- peste 120 zile (rd.10+15+30+35+40+45+ 47.4)	40005	85.475	608.201
Plati restante catre furnizori,creditorii din operatii comerciale(ct.401,ct.403, ct.405+462)din care:(rd.07.1+08+09+10+11)	40007	4.018.499	4.335.016
-sub 30 de zile	400071	1.778.044	1.941.420
- peste 30 de zile	40008	2.138.555	1.848.834
- peste 90 de zile din care:	40009	16.425	4.524
- peste 120 zile	40010	85.475	540.238
Plati restante fata de bugetul general consolidat(rd.17+rd.18+rd.19+22)din care:	40012		214.241
-sub 30 de zile(rd.17.1+18.1+19.1+22.1)	400121		46.020
- peste 30 de zile	40013		77.975
- peste 90 de zile	40014		22.283
- peste 120 zile	40015		67.963
Plati restante fata de bugetul de stat (ct.4423,ct.444,ct.446,ct.4481)	40017		214.241
-sub 30 de zile	400171		46.020
-peste 30 de zile	400172		77.975
-peste 90 de zile	400173		22.283
-peste 120 zile	400174		67.963


Conducatorul institutiei,


Conducatorul compartimentului
financiar-contabil



DENUMIRE INDICATORI	COD	Sold la inceputul anului	Sold la finele perioadei
PLATI RESTANTE-TOTAL (rd.07+12+27+32 +37+42+47) din care:	49001	4.018.499	4.549.257
-sub 30 de zile(rd.7.1+12.1+27.1+32.1+ 37.1+42.1+47.1)	49002	1.778.044	1.987.440
- peste 30 de zile (rd.8+13+28+33+38 +43+47.2)	49003	2.138.555	1.926.809
- peste 90 de zile (rd.9+14+29+34+ 39+44+47.3)	49004	16.425	26.807
- peste 120 zile (rd.10+15+30+35+40+45+ 47.4)	49005	85.475	608.201
Plati restante catre furnizori,creditorii din operatii comerciale(ct.401,ct.403, ct.405+462)din care:(rd.07.1+08+09+10+11)	49007	4.018.499	4.335.016
-sub 30 de zile	490071	1.778.044	1.941.420
- peste 30 de zile	49008	2.138.555	1.848.834
- peste 90 de zile din care:	49009	16.425	4.524
- peste 120 zile	49010	85.475	540.238
Plati restante fata de bugetul general consolidat(rd.17+rd.18+rd.19+22)din care:	49012		214.241
-sub 30 de zile(rd.17.1+18.1+19.1+22.1)	490121		46.020
- peste 30 de zile	49013		77.975
- peste 90 de zile	49014		22.283
- peste 120 zile	49015		67.963
Plati restante fata de bugetul de stat (ct.4423,ct.444,ct.446,ct.4481)	49017		214.241
-sub 30 de zile	490171		46.020
-peste 30 de zile	490172		77.975
-peste 90 de zile	490173		22.283
-peste 120 zile	490174		67.963
PLATI RESTANTE-TOTAL	49150		
SECTIUNEA DE FUNCTIONARE (rd.160+170+240+250+270+280+290) din care:		4.018.499	4.263.647
-sub 30 de zile(rd.161+171+241+251+271+ 281+291)	49151	1.778.044	1.987.440
- peste 30 de zile (rd.162+172+242+252+ 272+282+292)	49152	2.138.555	1.926.809
- peste 90 de zile (rd.163+173+243+253+ 273+283+293)	49153	16.425	26.807
- peste 120 zile (rd.165+174+245+257+ 274+284+294)	49154	85.475	322.591

DENUMIRE INDICATORI	COD	Sold la inceputul anului	Sold la finele perioadei
Plati restante catre furnizori,creditorii din operatii comerciale(ct.401,ct.403, ct.462)din care:(rd.161+162+163+165+166)	49160	4.018.499	4.049.406
-sub 30 de zile	49161	1.778.044	1.941.420
- peste 30 de zile	49162	2.138.555	1.848.834
- peste 90 de zile din care:	49163	16.425	4.524
- peste 120 zile	49165	85.475	254.628
Plati restante fata de bugetul general consolidat(rd.180+190+200+230)din care:	49170		214.241
-sub 30 de zile(rd.181+191+201+231)	49171		46.020
- peste 30 de zile(rd.182+192+202+232)	49172		77.975
- peste 90 de zile(rd.183+193+203+233)	49173		22.283
- peste 120 zile(rd.184+194+204+234)	49174		67.963
Plati restante fata de bugetul de stat (ct.4423,ct.444,ct.446,ct.4481)(rd.181+182+183+184+185)	49180		214.241
-sub 30 de zile	49181		46.020
-peste 30 de zile	49182		77.975
-peste 90 de zile	49183		22.283
-peste 120 zile	49184		67.963
PLATI RESTANTE-TOTAL	49300		
SECTIUNEA DEZVOLTARE (rd.310+320+330) din care:			285.610
- peste 120 zile (rd.315+324+334)	49304		285.610
Plati restante catre furnizori,creditorii din operatii comerciale(ct.404,ct.405, ct.462)din care:(rd.311+312+313+315+316)	49310		285.610
- peste 120 zile	49315		285.610

Conducatorul institutiei,




Conducatorul compartimentului financiar-contabil



Situatia activelor si datoriilor institutiilor publice
din administratia locala
30.06.2012



pag: 1 - lei -

COD	DENUMIRE INDICATORI	Sold la inceputul anului	Sold la sfarsitul perioadei
18004	Numerar in lei in casieria institutiilor publice locale si ale institutiilor publice de subordonare locala,(ct.5311)	3.183	145.813
18005	Disponibilitati in lei ale institutiilor publice locale si ale institutiilor publice de subordonare locala, la trezorerii (ct.510+5121+5125+5151+5161+5171+5211+528+5292+5294+5299+550+551+552+553+554+555+556+558+560+561+562) din care:	12.028.651	35.125.508
180051	Disponibilitati in lei din imprumuturi interne si externe contractate de autoritatile administratiei publice locale (ct.5161)	126	2.001.652
18008	Total (in baze cash) (rd.04+05)	12.031.834	35.271.321
18010	Total (in baze accrual)(rd.08+09)	12.031.834	35.271.321
18011	Excedentele cumulate ale bugetelor locale (ct.5212+5213)	24.989.709	9.989.709
18013	Total (in baze cash)(rd.11+12)	24.989.709	9.989.709
18015	Total (in baze accrual)(rd.13+14)	24.989.709	9.989.709
18022	Avansuri de trezorerie, acordate in lei (ct.542)	22.361	61.941
18023	Alte valori (ct.532)	148.979	283.343
18032	Disponibilitati ale institutiilor publice locale si ale institutiilor de subordonare locala la institutiilor de credit rezidente (ct.5121+5124+5125+5131+5132+5151+5152+5161+5162+5171+5172+550+5601) din care:	1.011.806	1.162.090
18036	Total (in baze cash)(rd.32+35)	1.011.806	1.162.090
18038	Total (in baze accrual) (rd.36+37)	1.011.806	1.162.090
18039	Depozite ale institutiilor publice la institutiile de credit rezidente (ct.5153+5602)	675.037	1.672
18041	Total (in baze accrual)(rd.39+40)	675.037	1.672
18131	Actiuni necotate detinute de autoritatile locale la operatorii economici (ct.2602-2961)(S11)	60.305.626	65.095.341
18134	Total (la valoarea contabila neta (la valoarea de intrare mai putin ajustarile cumulate pentru pierderea de valoare)(rd.131+132+133)	60.305.626	65.095.341
18157	Creante comerciale necurente legale de livrare de bunuri si servicii de catre autoritatile locale sau de institutii subordonate acestora (ct.4112+4118+4612-4912-4962). Totl (rd.158+159+160+164) din care:	3.439	3.439
18159	- de la operatori economici (S11),	3.439	3.439

COD	DENUMIRE INDICATORI	Sold la inceputul anului	Sold la sfarsitul perioadei
18165	Creante comerciale curente legate de livrari de bunuri si servicii de catre autoritatile locale sau de institutii subordonate acestora(ct.232+234+409+4111+4118+413+418+4611-4911-4961). Total(rd.166+167+168+172)din care de la:	78.694.377	85.449.153
18166	-de la populatie	2.217.033	2.396.635
18167	-de la operatori economici (S11)	76.475.723	70.698.568
18168	-de la institutiile publice, din care: (rd.169+170+171)		12.353.878
18169	-Administratia centrala(S1311)		4.027.621
18171	-Asigurari sociale (S1314)		8.326.257
181711	-din care: creantele unitatilor sanitare cu paturi fata de Casele de Sanatate		8.326.257
18172	-de la nerezidenti (S21,S22)	1.621	72
18176	I.Creante ale bugetului local (ct.464-497). Total (rd.177+178+179+183), din care:	53.569.839	83.583.402
18177	- de la populatie	53.569.839	83.583.402
18185	Total creante (rd.176+184)	53.569.839	83.583.402
18191	Sume de primit de la Autoritatea de Certificare si Plata, Autoritatilor de Management si Agentiile de Plati reprezentand fonduri externe nerambursabile postaderare (ct.4583.1)		765.349
18192	Sume de primit de la Autoritatea de Certificare si Plata, Autoritatilor de Management si Agentiile de Plati reprezentan fonduri de la bugetul de stat (ct.4583.2)		401.624
18203	I.Sume datorate tertilor reprezentand garantii si cautiuni aafate in conturile institutiilor publice (ct.4281+462).Total (rd.204+205+206) din care:	1.222.493	1.075.143
18204	- salariatilor (S143)	1.077.129	630.167
18205	- operatorilor economici (S11)	145.364	444.976
18222	Imprumuturi pe baza de titluri pe termen scurt altele decat actiuni si produse financiare derivate emise de catre administratia locala si de institutiile de subordonare locala,(ct.5191+1611). Total(rd.223+224+225+226) din care achizitionate de:		4.000.000
18225	- Alti rezidenti (S123,S124,S125)		4.000.000
18227	I.Total (la valoare nominala) rd.222		4.000.000
18229	Total (in baze accrual)(rd.227+228)		4.000.000
182671	Sume primite din excedentul anului precedent pentru acoperirea golurilor temporare de casa(ct.5197)		15.000.000

COD	DENUMIRE INDICATORI	Sold la inceputul anului	Sold la sfarsitul perioadei
18268	Total(in baze cash)(rd.262+266+267+2671)		15.000.000
18275	Total (in baze accrual)(cash+dobanzi) (rd.268+274)		15.000.000
18286	Credite pe termen lung primite (contractate, garantate, asimilate,etc) de institutiile publice locale (ct.1622+1632+1642+16722).Total (rd.278+288+289+289.1) din care acordate de:	244.093.686	256.999.676
18287	- Institutii de credit rezidente (S122)	244.026.072	256.999.676
18288	- Alti rezidenti (S123,S124,S125)	67.614	
18290	Total (in baze cash)(rd.286)	244.093.686	256.999.676
18296	Total (in baze accrual)(cash+dobanzi) (rd.290+295)	244.093.686	256.999.676
18320	Datorii comerciale curente legate de livrari de bunuri si servicii (ct.401+ 403+404+405+408+419+4621). Total (rd.321+322+326+327) din care catre:	43.619.750	35.040.523
18321	-Operatori economici (S11)	43.564.790	35.024.084
18322	-Instituti publice, din care:		6.530
18323	-Administratia centrala (S1311)		6.530
18326	-Alti rezidenti(s123,S124,S125)	54.960	9.909
18331	Datoriile institutiilor publice din administratia locala catre bugete (ct.4423+431+437+4428+444+446+4481)	7.170.538	7.311.887
18332	Salariile angajatilor (ct.421+423+426+4271+4273+4281)	10.613.725	11.170.762
18333	Alte drepturi cuvenite altor categorii de persoane (ct.4272+4273+429+438)	693	505
18334	Datorii catre fondul de risc (ct.462)		545.882
18335	Total (rd.331+332+333+334)	17.784.956	19.029.036
18341	Avansuri primite de institutii publice - beneficieri finali - reprezentand prefinantare pentru proiecte finantate din fonduri externe nerambursabile postaderare (ct.4585)	1.354	320.860

Conducatorul institutiei


Conducatorul compartimentului
financiar- contabil


Capi- tol	Sub- capi- tol	Pa- ra- graf	Gru- pa / Titlu	Ali- ne- at	Denumire indicator	Prevederi bugetare anuale aprobrate la finele perioadei de raportare		Prevederi bugetare trimestriale cumulate	Drepturi constatate			Incasari realizate	Stingeri pe alte cai decat incasari	Drepturi constatate de incasat
						1	2		Total, din care:	din anii precedenti	din anul curent			
			A		B				3=4+5	4	5	6	7	8=3-6-7
0001	02				TOTAL VENITURI-BUGET LOCAL	730.689.450	398.443.730	338.330.624	53.569.439	284.761.185	216.884.318	311.970	121.134.336	
0002					I. VENITURI CURENTE	332.196.290	179.463.050	266.191.902	53.569.439	212.622.463	176.886.976	311.970	88.992.956	
0003					A. VENITURI FISCALE	297.075.960	161.957.700	233.510.809	42.671.885	190.838.924	161.093.979		72.416.830	
0004					A1. IMPOZIT PE VENIT, PROFIT SI CASTIGURI DIN CAPITAL	113.392.340	63.983.010	57.468.829		57.468.829	57.468.829			
0005	02				A1.1 IMPOZIT PE VENIT, PROFIT SI CASTIGURI DIN CAPITAL DE LA PERSOANE JURIDICE	500.000	500.000	350.000		350.000	350.000			
0102					IMPOZIT PE PROFIT	500.000	500.000	350.000		350.000	350.000			
01					Impozit pe profit de la agentii economici	500.000	500.000	350.000		350.000	350.000			
0300	02				A1.2 IMPOZIT PE VENIT, PROFIT SI CASTIGURI DIN CAPITAL DE LA PERSOANE FIZICE	112.892.340	63.483.010	57.118.829		57.118.829	57.118.829			
0302					IMPOZIT PE VENIT	3.600.000	1.600.000	1.360.734		1.360.734	1.360.734			
18					Impozitul pe veniturile din transferul proprietatilor imobiliare din patrimoniul personal	3.600.000	1.600.000	1.360.734		1.360.734	1.360.734			
0402					COTE SI SUME DEFALCATE DIN IMPOZITUL PE VENIT	109.292.340	61.883.010	55.758.095		55.758.095	55.758.095			
0402	01				Cote defalcate din impozitul pe venit	105.660.340	58.508.010	54.150.241		54.150.241	54.150.241			
04					Sume alocate din cotele defalcate din impozitul pe venit pentru echilibrarea bugetelor locale	3.632.000	3.375.000	1.607.854		1.607.854	1.607.854			
0700	02				A3 IMPOZITE SI TAXE PE PROPRIETATE	53.591.000	27.643.950	91.776.321	32.561.685	59.214.636	35.411.743		56.364.578	
0702					IMPOZITE SI TAXE PE PROPRIETATE	53.591.000	27.643.950	91.776.321	32.561.685	59.214.636	35.411.743		56.364.578	
01					Impozit si taxa pe cladiri	36.591.000	19.218.950	67.444.998	23.670.105	43.774.893	22.956.915		44.488.083	

Capi- tol	Sub- capit- ol	Pa- ra- graf	Gru- pa / Titlu	Ali- ne- at	Denumire indicator	Prevederi anuale aprobate la finele perioadei de raportare		Prevederi bugetare trimestriale cumulate	Drepturi constatate			Incasari realizate	Stingeri pe alte cai decat incasari	Drepturi constatate de incasat
						1	2		Total, din care:	din anii precedenti	din anul curent			
A						1	2	3=4+5	4	5	6	7	8=3-6-7	
0702	01				B									
					Impozit pe cladiri de la persoane fizice	12.900.000	7.218.950	15.134.388	2.961.894	12.172.494	8.924.898		6.209.490	
0702	01	02			Impozit si taxa pe cladiri de la persoane juridice	23.691.000	12.000.000	52.310.610	20.708.211	31.602.399	14.032.017		38.278.593	
0702	02				Impozit si taxa pe teren	9.900.000	4.925.000	17.585.937	8.517.271	9.068.666	6.477.066		11.108.871	
0702	01				Impozit pe terenuri de la persoane fizice	3.900.000	1.925.000	5.433.001	1.818.512	3.614.489	2.714.132		2.718.869	
0702	02				Impozit si taxa pe teren de la persoane juridice	6.000.000	3.000.000	12.152.936	6.698.759	5.454.177	3.762.934		8.390.002	
0702	03				Taxe judiciare de timbru si alte taxe de timbru	3.600.000	2.000.000	2.516.300	11.603	2.504.697	2.486.518		29.782	
0702	50				Alte impozite si taxe pe proprietate	3.500.000	1.500.000	4.229.086	362.706	3.866.380	3.491.244		737.842	
1000	02				A4 IMPOZITE SI TAXE PE BUNURI SI SERVICII	130.092.620	70.330.740	84.265.659	10.110.200	74.155.459	68.213.407		16.052.252	
1102					SUME DEFALCATE DIN TVA	109.032.620	58.490.740	58.490.740						
	01				Sume defalcate din taxa pe valoarea adaugata pentru finantarea cheltuielilor descentralizate la nivelul judetelor	2.569.960	2.197.740	2.197.740		2.197.740	2.197.740			
1102	02				Sume defalcate din taxa pe valoarea adaugata pentru finantarea cheltuielilor descentralizate la nivelul comunelor, oraselor, municipiilor, sectoarelor si Municipiului Bucuresti									
1102	06				Sume defalcate din taxa pe valoarea adaugata pentru echilibrarea bugetelor locale	106.166.660	56.157.000	56.157.000		56.157.000	56.157.000			
						296.000	136.000	136.000		136.000	136.000			

Capi- tol	Sub- capi- tol	Pa- tra- graf	Gru- pa / Titlu	Al- ne- at	Denumire indicator	Prevederi anuale aprobate la finele perioadei de raportare	Prevederi bugetare trimestriale cumulate	Drepturi constatate			Incasari realizate	Stingeri pe alte cai decat incasari	Drepturi constatate de incasat
								To tal, din care:	din anii precedenti	din anul curent			
A						1	2	3=4+5	4	5	6	7	8=3-6-7
1202					B								
					ALTE IMPOZITE SI TAXE GENERALE PE BUNURI SI SERVICII	180.000	100.000	283.430	165.325	118.105	174.433		108.997
1202	07				Taxe hoteliere	180.000	100.000	283.430	165.325	118.105	174.433		108.997
1502					TAXE PE SERVICII SPECIFICE	100.000	50.000	157.444	84.143	73.301	61.961		95.483
	01				Impozit pe spectacole	100.000	50.000	157.444	84.143	73.301	61.961		95.483
1602					TAXE PE UTILIZAREA BUNURILOR, AUTORIZAREA UTILIZARII BUNURILOR SAU PE DESFASURAREA DE ACTIVITATI	20.780.000	11.690.000	25.334.045	9.860.732	15.473.313	9.486.273		15.847.772
1602	02				Impozit pe mijloacele de transport	15.700.000	9.000.000	24.641.325	9.523.061	15.118.264	9.243.732		15.397.393
	01				Impozit pe mijloacele de transport detinute de persoane fizice*)	8.200.000	4.500.000	13.018.158	4.792.227	8.225.931	5.102.400		7.915.758
1602	02				Impozit pe mijloace de transport detinute persoane de juridice*)	7.500.000	4.500.000	11.623.167	4.730.834	6.892.333	4.141.332		7.481.835
1602	03				Taxe si tarife pentru eliberarea de licente si autorizatii de functionare	380.000	190.000	692.720	337.671	355.049	242.541		450.179
1602	50				Alte taxe pe utilizarea bunurilor, autorizarea utilizarii bunurilor sau pe desfasurare de activitati	4.700.000	2.500.000						
2900	02				C. VENITURI NEFISCALE	35.120.330	17.505.350	32.681.093	10.897.554	21.783.539	15.792.997		16.576.126
3000					C1. VENITURI DIN PROPRIETATE	8.986.320	5.061.320	9.122.731	21.472	9.101.259	4.275.031		4.553.274
3002					VENITURI DIN PROPRIETATE	8.986.320	5.061.320	9.122.731	21.472	9.101.259	4.275.031		4.553.274
	01				Vasaminte din profitul net al regiilor autonome, societatiilor si companiilor nationale			9.325		9.325	9.325		
3002	05				Venituri din concesiuni si inchirieri	7.650.000	3.825.000	8.599.856	21.472	8.578.384	3.752.156		4.553.274
	08				Venituri din dividende	1.336.330	1.236.330	513.550		513.550	513.550		

Capi- tol	Sub- cap- tol	Pa- ra- graf	Ar- ti- co- l	Al- ne- at	Denumire indicator	Prevederi bugetare anuale aprobrate la finele perioadei de raportare	Prevederi bugetare trimestriale cumulate	Drepturi constatate			Incasari realizate	Stingeri pe alte cai decat incasari	Drepturi constatate de incasat
								Total, din care:	din anii precedenti	din anul curent			
A					B	1	2	3=4+5	4	5	6	7	8=3-6-7
					SUBVENTIILE	550.320	550.320	560.312		560.312	560.312		
3702	01				Donatii si sponsorizari	550.320	550.320	560.312		560.312	560.312		
	03				Varsaminte din sectiunea de functionare pentru finantarea sectiunii de dezvoltare	-48.071.270	-15.689.950	-15.489.950		-15.489.950	-15.489.950		
3702	04				Varsaminte din sectiunea de dezvoltare pentru finantarea sectiunii de dezvoltare	48.071.270	15.689.950	15.489.950		15.489.950	15.489.950		
3900	02				II. VENITURI DIN CAPITAL	2.128.490	1.797.730	34.271.662		34.271.662	2.130.282		
3902					VENITURI DIN VALORIFICAREA UNOR BUNURI	2.128.490	1.797.730	34.271.662		34.271.662	2.130.282		
	03				Venituri din vanzarea locuintelor	13.500	13.500	13.499		13.499	13.499		
	07				construite din fondurile statului								
					Venituri din vanzarea unor bunuri								
					aparținind domeniului privat al statului								
					sau al unitatilor administrativ-teritoriale	2.114.990	1.784.230	34.258.163		34.258.163	2.116.783		
4000	02				III OPERATIUNI FINANCIARE			15.000.000		15.000.000	15.000.000		
4002					INCASARI DIN RAMBURSAREA			15.000.000		15.000.000	15.000.000		
	14				IMPRUMUTURILOR ACORDATE			15.000.000		15.000.000	15.000.000		
					Sume din excedentul bugetului local								
					utilizate pentru finantarea cheltuielilor								
					sectiunii de dezvoltare								
4100	02				IV. SUBVENTII	225.444.270	124.675.990	17.934.622		17.934.622	17.934.622		
4200					SUBVENTII DE LA ALTE NIVELURI ALE								
					ADMINISTRATIEI PUBLICE	225.444.270	124.675.990	17.934.622		17.934.622	17.934.622		
4202					SUBVENTII DE LA BUGETUL DE STAT	225.169.270	124.537.990	17.842.622		17.842.622	17.842.622		
	12				Subventii pentru reabilitarea termica a cladirilor de locuit	1.023.000	540.000						

Capi- toi	Sub- capi- toi	Pa- ra- graf	Gru- pa / Titlu	Al- ne- at	Denumire indicator	Prevederi bugetare anuale aprobat la finele perioadei de raportare	Prevederi bugetare trimestriale cumulate	Drepturi constatate			Incasari realizate	Stingeri pe alte cai decat incasari	Drepturi constatate de incasat
								Total, din care:	din anii precedenti	din anul curent			
A					B	1	2	3=4+5	4	5	6	7	8=3-6-7
4202	13				Subventii pentru finantarea programelor multianuale prioritare de mediu si gospodarie a apelor	65 332 240	21 207 050	5 936 086			5 936 086		
4202	16				Subventii de la bugetul de stat catre bugetele locale pentru finantarea investitiilor in sanatate	1 466 000	1 466 000	1 466 000			1 466 000		
4202	16	01			Subventii de la bugetul de stat catre bugetele locale pentru finantarea aparatului medical si echipamentelor de comunicatii in urgenta in sanatate	311 000	311 000	311 000			311 000		
4202	16	02			Subventii de la bugetul de stat catre bugetele locale pentru finantarea reparatiilor capitale in sanatate	1 155 000	1 155 000	1 155 000			1 155 000		
4202	18				Subventii din veniturile proprii ale Ministerului Sanatatii catre bugetele locale pentru finantarea investitiilor in sanatate	14 462 000	8 782 000	6 062 000			6 062 000		
4202	18	01			Subventii din veniturile proprii ale Ministerului Sanatatii catre bugetele locale pentru finantarea aparatului medical si echipamentelor de comunicatii in sanatate	326 000	197 000						
4202	18	02			Subventii din veniturile proprii ale Ministerului Sanatatii catre bugetele locale pentru finantarea reparatiilor capitale in sanatate	4 980 000	2 185 000	80 000			80 000		

Capi- tol	Sub- capi- tol	Pr- gra- fi- cul	Gr- pa / Titlu	Ali- ne- at	Denumire indicator	Prevederi anuale aprobrate la finele perioadei de raportare	Prevederi bugetare trimestriale cumulate	Drepturi constatate			Incasari realizate	Stingeri pe alte cat decat incasari	Drepturi constatate de incasat
								Total, din care:	din anii precedenti	din anul curent			
A						1	2	3=4+5	4	5	6	7	8=3-6-7
4202	18	03			B Subventii din veniturile proprii ale Ministerului Sanatatii catre bugetele locale pentru finantarea altor inves- titii in sanatate	9 157 000	6 400 000	5 982 000	4	5	6	7	8=3-6-7
4202	20				Subventii de la bugetul de stat catre bugetele locale necesare sustinerii derularii proiectelor finantate din fonduri externe nerambursabile(FEN)	142 159 150	91 873 060	3 765 395			3 765 395		
4202	34				Subventii pentru acordarea ajutorului pentru incalzirea locuintei cu lemne, carbuni,combustibili petrolieri	216 000	166 000	110 113			110 113		
4202	41				Subventii de la bugetul de stat pentru finantarea sanatatii	15 000	8 000	7 150			7 150		
4202	54				Subventii pentru sprijinirea construirii de locuinte	495 880	495 880	495 878			495 878		
4302					SUBVENTII DE LA ALTE ADMINISTRATII	275 000	138 000	92 000			92 000		
	01				Subventii primite de la bugetele consiliilor judetene pentru protectia copitatului	275 000	138 000	92 000			92 000		
4502					SUME PRIMITE DE LA UE/ALTI DONATORI IN CONTUL PLATILOR EFECTUATE SI PREFINANTARI	170 920 400	92 506 960	4 932 438			4 932 438		
4502	01				Fondul european de Dezvoltare Regionala Sume primite in contul platilor efectuate in anul curent	170 860 400	92 469 660	4 925 417			4 925 417		
						115 422 260	63 661 490	3 330 844			3 330 844		

Capi- tol	Sub- capi- tol	Pa- ra- graf	Gr- pa / Titlu	Ali- ne- at	Denumire indicator	Prevederi bugetare anuale aprobat in finele perioadei de raportare	Prevederi bugetare trimestriale cumulate	Drepturi constatate			Incasari realizate	Stingeri pe alte cat decat incasari	Drepturi constatate de incasat
								Total, din care:	din anii precedenti	din anul curent			
A					B	1	2	3=4+5	4	5	6	7	8=3-6-7
4502	01	02			Suma primite in contul platilor efectuate in anii anteriori	38 858 760	19 879 920	1 520 262		1 520 262	1 520 262		
4502	01	03			Prințanțare	16 579 380	8 928 250	74 311		74 311	74 311		
					Fondul Social European	60 000	37 300	7 021		7 021	7 021		
					Suma primite in contul platilor efectuate in anul curent	40 000	20 000						
4502	02	02			Suma primite in contul platilor efectuate in anii anteriori	20 000	17 300	7 021		7 021	7 021		

Conducătorul institutiei,

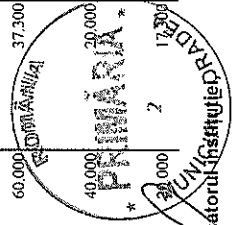
Conducătorul compartimentului
financiar-contabil

Capi- tol	Sub- cap- tol	Pa- ra- graf	Gru- pa / Titlu	Ar- ti- col	Al- ac- at	Denumire indicator	Prevederi bugetare anuale aprobrate la finele perioadei de raportare	Prevederi bugetare trimestriale cumulate	Drepturi constatate			Incasari realizate	Stingeri pe alte cai decat incasari	Drepturi constatate de incasat	
									Total, din care:	din anii precedenti	din anul curent				
A							1	2	3=4+5	4	5	6	7	8=3-6-7	
4202						B									
	13					a cladirilor de locuit	1.022.000	540.000	3=4+5	4	5	6	7		
						Subventii pentru finantarea programelor multianuale prioritare de mediu si gospodarie a apelor	65 332.240	21 207 050	5.936.086		5 936.086	5 936.086			
	16					Subventii de la bugetul de stat catre bugetele locale pentru finantarea investitiilor in sanatate	1.466.000	1 466 000	1.466.000		1 466.000	1 466 000			
		01				Subventii de la bugetul de stat catre bugetele locale pentru finantarea aparatului medical si echipamentelor de comunicatii in urgenta in sanatate	311.000	311.000	311.000		311.000	311.000			
		02				Subventii de la bugetul de stat catre bugetele locale pentru finantarea reparatiilor capitale in sanatate	1.155.000	1 155 000	1.155.000		1 155.000	1 155.000			
	18					Subventii din veniturile proprii ale Ministerului Sanatatii catre bugetele locale pentru finantarea investitiilor in sanatate	14.463.000	8.782.000	6.062.000		6.062.000	6.062.000			
		01				Subventii din veniturile proprii ale Ministerului Sanatatii catre bugetele locale pentru finantarea aparatului medical si echipamentelor de comunicatii in urgenta in sanatate									
		02				Subventii din veniturile proprii ale Ministerului Sanatatii catre bugetele locale pentru finantarea reparatiilor	326.000	197.000							

Capi- tol	Sub- capi- tol	Pa- ra- gra- f	Gru- pa / Titlu col	Ali- ne- at	Denumire indicator	Prevederi bugetare anuale aprobat la finele perioadei de raportare	Prevederi bugetare trimestriale cumulate	Drepturi constatate			Incasari realizate	Stingeri pe alte cai decat incasari	Drepturi constatate de incasat
								Total, din care:	din anii precedenti	din anul curent			
					B	1	2	3=4+5	4	5	6	7	8=3-6-7
					A								
4202	02				capitale in sanatate	4.980.000	2.185.000	80.000		80.000	80.000		
	03				Subventii din veniturile proprii ale								
	03				Ministerului Sanatatii catre bugetele								
	03				locale pentru finantarea altor inves-	9.157.000	6.400.000	5.982.000		5.982.000	5.982.000		
	03				titi in sanatate								
	20				Subventii de la bugetul de stat catre								
					bugetele locale necesare susinerii								
					derularii proiectelor finantate din								
					fonduri externe nerambursabile(PEN)								
					postaderare	1.42.159.150	91.873.060	3.765.395		3.765.395	3.765.395		
4502					SUME PRIMITE DE LA UE/ALTI DONATORI								
					IN CONTUL PLATILOR EFECTUATE SI								
					PREFINANTARI								
	01				Fondul european de Dezvoltare Regionala	170.920.400	92.506.960	4.932.438		4.932.438	4.932.438		
					Sume primite in contul platilor	170.860.400	92.469.660	4.925.417		4.925.417	4.925.417		
	01				efectuate in anul curent	115.922.260	63.661.490	3.330.844		3.330.844	3.330.844		
	02				Sume primite in contul platilor	38.858.760	19.879.920	1.520.262		1.520.262	1.520.262		
	02				efectuate in anii anteriori	16.575.380	8.928.250	74.311		74.311	74.311		
	03				Prifmantare	60.000	37.300	7.021		7.021	7.021		
	02				Fondul Social European								
	01				Sume primite in contul platilor								
	01				efectuate in anul curent	40.000	20.000						
	02				Sume primite in contul platilor								
	02				efectuate in anii anteriori	20.000	17.300	7.021		7.021	7.021		

Conducatorul compartimentului
financiar-contabil

Conducatorul Institutului de Raportare



CONTUL DE EXECUTIE AL BUGETULUI LOCAL - VENITURI
SECTIUNEA DE FUNCTIONARE
30.06.2012

Pag. 1 - ICI-


Capi- tol	Sub- capi- tol	Pa- ra- graf	Pn- ra- pa / Titlu	Al- ne- at	Denumire indicator	Prevederi bugetare anuale aprobate la finele perioadei de raportare		Prevederi bugetare trimestriale cumulate		Drepturi constatate			Incasari realizate	Stingeri pe alte cai decat incasari	Drepturi constatate de incasat
						1	2	Total, din care:	din anii precedenti	din anul curent	6	7			
			A		B					3=4+5	4	5	6	7	8=3-6-7
0001	02				TOTAL VENITURI-BUGET LOCAL	285.126.900	164.580.980	251.407.093	53.569.439	197.837.654	162.102.167	311.970	88.992.956		
0002					I. VENITURI CURENTE	284.125.020	163.773.100	250.701.952	53.569.439	197.132.513	161.397.026	311.970	88.992.956		
0003					A. VENITURI FISCALE	297.075.960	161.957.700	233.510.809	42.671.885	190.838.924	161.093.979		72.416.830		
0004					A.1. IMPOZIT PE VENIT, PROFIT SI CASTIGURI DIN CAPITAL	113.392.340	63.983.010	57.468.829		57.468.829					
0005					A.1.1 IMPOZIT PE VENIT, PROFIT SI CASTIGURI DIN CAPITAL DE LA PERSOANE JURIDICE	500.000	500.000	350.000		350.000	350.000		350.000		
0102					IMPOZIT PE PROFIT	500.000	500.000	350.000		350.000	350.000		350.000		
01					Impozit pe profit de la agentii economici	500.000	500.000	350.000		350.000	350.000		350.000		
0300	02				A.1.2 IMPOZIT PE VENIT, PROFIT SI CASTIGURI DIN CAPITAL DE LA PERSOANE FIZICE	112.892.340	63.483.010	57.118.829		57.118.829	57.118.829		57.118.829		
0302					IMPOZIT PE VENIT	3.600.000	1.600.000	1.360.734		1.360.734	1.360.734		1.360.734		
18					Impozitul pe veniturile din transferul proprietatilor imobiliare din patrimoniul personal	3.600.000	1.600.000	1.360.734		1.360.734	1.360.734		1.360.734		
0402					COTE SI SUME DEFALCATE DIN IMPOZITUL PE VENIT	109.292.340	61.883.010	55.758.095		55.758.095	55.758.095		55.758.095		
01					Cote defalcate din impozitul pe venit	105.660.340	58.508.010	54.150.241		54.150.241	54.150.241		54.150.241		
04					Sume alocate din cotele defalcate din impozitul pe venit pentru echilibrarea bugetelor locale	3.632.000	3.375.000	1.607.854		1.607.854	1.607.854		1.607.854		
0700	02				A3 IMPOZITE SI TAXE PE PROPRIETATE	53.591.000	27.643.950	91.776.321	32.561.685	59.214.636	35.411.743		56.364.578		
0702					IMPOZITE SI TAXE PE PROPRIETATE	53.591.000	27.643.950	91.776.321	32.561.685	59.214.636	35.411.743		56.364.578		
01					Impozit si taxa pe cladiri	36.591.000	19.218.950	67.444.998	23.670.105	43.774.893	22.956.915		44.488.083		

Capi- tol	Sub- capi- tol	Pa- ra- graf	Gru- pa / Titlu	Al- ne- at	Denumire indicator	Prevederi anuale aprobate la finele perioadei de raportare			Prevederi bugetare trimestriale cumulate	Drepturi constatate			Incasari realizate	Stingeri pe alte cat decat incasari	Drepturi constatate de incasat			
						1	2	3=4+5		Total, din care:	din anii precedenti	din anul curent				4	5	6
			A		B													
0702	01				Impozit pe cladiri de la persoane fizice	12.900.000	7.218.950	15.134.388	2.961.894	12.172.494	8.924.898	6.209.490						
	01				Impozit si taxa pe cladiri de la persoane fizice	23.691.000	12.000.000	52.310.610	20.708.211	31.602.399	14.032.017	38.278.593						
	02				Impozit si taxa pe teren	9.900.000	4.925.000	17.585.937	8.517.271	9.068.666	6.477.066	11.108.871						
	01				Impozit pe terenuri de la persoane fizice	3.900.000	1.925.000	5.433.001	1.818.512	3.614.489	2.714.132	2.718.809						
	01				Impozit si taxa pe teren de la persoane fizice	6.000.000	3.000.000	12.152.936	6.698.739	5.454.177	3.762.934	8.390.002						
	02				Taxe judiciare de timbru si alte taxe de timbru	3.600.000	2.000.000	2.516.300	11.603	2.504.697	2.486.518	29.782						
	50				Alte impozite si taxe pe proprietate	3.500.000	1.500.000	4.229.086	362.706	3.866.380	3.491.244	737.942						
1000	02				A4 IMPOZITE SI TAXE PE BUNURI SI SERVICII	130.092.620	70.330.740	84.265.659	10.110.200	74.155.459	68.213.407	16.052.252						
1102	01				SUME DEFALCATE DIN TVA	109.032.620	58.490.740	58.490.740		58.490.740	58.490.740							
					Sume defalcate din taxa pe valoarea adaugata pentru finantarea cheltuielilor descentralizate la nivelul judetelor	2.569.960	2.197.740	2.197.740		2.197.740	2.197.740							
	02				Sume defalcate din taxa pe valoarea adaugata pentru finantarea cheltuielilor descentralizate la nivelul comunelor, oraselor, municipiilor, sectoarelor si Municipiului Bucuresti	106.166.660	56.157.000	56.157.000		56.157.000	56.157.000							
	06				Sume defalcate din taxa pe valoarea adaugata pentru echilibrarea bugetelor locale	296.000	136.000	136.000		136.000	136.000							

Capi- tol	Sub- cap- tol	Pa- ra- graf	Gru- pa / Titlu	Ali- ne- at	Denumire indicator	Prevederi anuale aprobrate la finele perioadei de raportare	Prevederi bugetare trimestriale cumulate	Drepturi constatate			Incasari realizate	Stingeri pe alte cat decat incasari	Drepturi constatate de incasat
								Total, din care:	din anii precedenti	din anul curent			
A						1	2	3=4+5	4	5	6	7	8=3-6-7
1202					B								
					ALTE IMPOZITE SI TAXE GENERALE PE BUNURI SI SERVICII	180.000	100.000	283.430	163.325	118.105	174.433		108.997
	07				Taxe hoteliere	180.000	100.000	283.430	163.325	118.105	174.433		108.997
	1502				TAXE PE SERVICII SPECIFICE	100.000	50.000	157.444	84.143	73.301	61.961		95.483
	01				Impozit pe spectacole	100.000	50.000	157.444	84.143	73.301	61.961		95.483
	1602				TAXE PE UTILIZAREA BUNURILOR, AUTORIZAREA UTILIZARII BUNURILOR SAU PE DESFASURAREA DE ACTIVITATI	20.780.000	11.690.000	25.334.045	9.860.732	15.473.313	9.486.273		15.847.772
	02				Impozit pe mijloacele de transport	15.700.000	9.000.000	24.641.325	9.523.061	15.118.264	9.243.732		15.397.593
			01		Impozit pe mijloacele de transport	8.200.000	4.500.000	13.018.158	4.792.227	8.225.931	5.102.400		7.915.758
			01		deținute de persoane fizice*)								
			02		Impozit pe mijloace de transport								
			02		deținute persoane de juridice*)	7.500.000	4.500.000	11.623.167	4.730.834	6.892.333	4.141.332		7.481.835
	03				Taxe si tarife pentru eliberarea de licente si autorizatii de functionare	380.000	190.000	692.720	337.671	355.049	242.541		450.179
	50				Alte taxe pe utilizarea bunurilor, autorizarea utilizarii bunurilor sau pe desfasurare de activitati	4.700.000	2.500.000						
	2900	02			C. VENITURI NEFISCALE	-12.950.940	1.815.400	17.191.143	10.897.554	6.293.589	303.047		16.576.126
	3000				C.1. VENITURI DIN PROPRIETATE	8.986.320	5.061.320	9.122.731	21.472	9.101.259	4.275.031		4.553.274
	3002				VENITURI DIN PROPRIETATE	8.986.320	5.061.320	9.122.731	21.472	9.101.259	4.275.031		4.553.274
	01				Varsaminte din profitul net al regiilor autonome, societatiilor si companiilor nationale			9.325		9.325	9.325		
	05				Venituri din concesiuni si inchirieri	7.650.000	3.825.000	8.599.856	21.472	8.578.384	3.732.156		4.553.274
	08				Venituri din dividende	1.336.320	1.236.320	513.550		513.550	513.550		

Capi- tol	Sub- capi- tol	Pa- ra- graf	Gr- pa / Titlu	Al- ne- at	Denumire indicator	Prevederi bugetare		Prevederi bugetare trimestriale cumulate	Drepturi constatate			Incasari realizate	Singeri pe alte cai decat incasari	Drepturi constatate de incasat	
						anuale la finele perioadei de raportare	1		2	Total, din care:	din anii precedenti				din anul curent
A						B									
3702					SUBVENTIILE	-47.520.950	-15.139.630	-14.929.638	-14.929.638		-14.929.638				
	01				Donatii si sponsorizari	550.320	550.320	560.312	560.312		560.312				
	03				Varsaminte din sectiunea de functionare pentru finantarea sectiunii de dezvoltare a bugetului local(cu semnul minus)	-48.071.270	-15.689.950	-15.489.950	-15.489.950		-15.489.950				
4100	02				IV. SUBVENTII	1.001.880	807.880	705.141	705.141		705.141				
4200					SUBVENTII DE LA ALTE NIVELE ALE ADMINISTRATIEI PUBLICE	1.001.880	807.880	705.141	705.141		705.141				
4202					SUBVENTII DE LA BUGETUL DE STAT	726.880	669.880	613.141	613.141		613.141				
	34				Subventii pentru acordarea ajutorului pentru incalzirea locuintei cu lemne, carbuni, combustibili petrolieri	216.000	166.000	110.113	110.113		110.113				
	41				Subventii de la bugetul de stat pentru finantarea sanatatii	15.000	8.000	7.150	7.150		7.150				
	54				Subventii pentru sprijinirea construirii de locuinte	495.880	495.880	495.878	495.878		495.878				
4302					SUBVENTII DE LA ALTE ADMINISTRATII	275.000	138.000	92.000	92.000		92.000				
	01				Subventii primite de la bugetele consiliilor judetene pentru protectia copilului	275.000	138.000	92.000	92.000		92.000				
							138.000	92.000	92.000		92.000				

Conducatorul institutiei,

Conducatorul compartimentului
financiar-contabil

Capi- fol	Sub- cupl- to1	Pa- ra- graf	Gr- pa / Titlu	Ar- ti- col	Al- ne- at	Denumire indicator	Credite de angajament	Credite bugetare		Angajamente legale	Plati efectuate	Angajamente legale de platit	Cheltuieli efective	
								anuale aprobat la finele perioadei de raportare	trimestriale cumulate					
A			B											
			1	2	3	4	5	6	7=5-6	8				
5002						TOTAL CHELTUIELI		755.679.150	423.433.430	574.833.741	240.560.295	197.670.206	42.890.089	194.917.666
5100	02					Partea I-a SERVICII PUBLICE GENERALE		32.956.480	18.296.500	17.218.679	16.317.302	15.272.407	1.044.895	14.455.775
5102						AUTORITATI PUBLICE SI ACTIUNI EXTERNE		17.826.220	9.970.650	10.436.864	9.535.560	8.597.780	937.780	8.173.349
	01					Autoritati executive si legislative		17.826.220	9.970.650	10.436.864	9.535.560	8.597.780	937.780	8.173.349
	03					Autoritati executive		17.826.220	9.970.650	10.436.864	9.535.560	8.597.780	937.780	8.173.349
5402						ALTE SERVICII PUBLICE GENERALE		3.630.260	2.968.110	1.718.903	1.718.830	1.690.791	28.039	1.318.662
	05					Fond de rezerva bugetara la dispozitia autoritatilor locale		1.043.270	1.043.270					
5402	07					Fond pentru garantarea imprumuturilor externe, contracte/garantate de administratiile publice locale		310.000	200.000	149.547	149.547	149.547		
5402	10					Servicii publice comunitare de evidenta a persoanelor		1.216.990	664.840	648.207	648.134	622.295	25.839	580.143
5402	50					Alte servicii publice generale		1.060.000	1.060.000	921.149	921.149	918.949	2.200	738.519
5502						TRANZACTII PRIVIND DATORIA PUBLICA SI IMPRUMUTURI		11.500.000	5.357.740	5.062.912	5.062.912	4.983.836	79.076	4.963.764
6000	02					Partea II-a APARARE, ORDINE PUBLICA SI SIGURANTA NATIONALA		3.143.660	1.813.230	1.380.000	1.380.000	1.379.552	448	1.379.552
6102						ORDINE PUBLICA SI SIGURANTA NATIONALA		3.143.660	1.813.230	1.380.000	1.380.000	1.379.552	448	1.379.552
	03					Ordine publica		3.103.660	1.773.230	1.350.000	1.350.000	1.350.000		1.350.000
	04					Politie comunitara		3.103.660	1.773.230	1.350.000	1.350.000	1.350.000		1.350.000
	05					Protectie civila si protectia contra incendilor (protectie civila nomenclara)		40.000	40.000	30.000	30.000	29.552	448	29.552
6500	02					Partea III-a CHELTUIELI SOCIAL-CULTURALE		260.785.610	146.586.900	189.460.048	108.255.373	99.829.596	8.425.777	88.860.172
6502						INVATAMANT		138.349.460	80.200.040	90.184.177	66.206.270	63.672.724	2.533.546	58.407.343
	03					Invatamant prescolar si primar		27.449.630	15.787.610	15.131.069	12.710.341	11.870.316	840.025	9.437.967
	01					Invatamant prescolar		27.449.630	15.787.610	15.131.069	12.710.341	11.870.316	840.025	9.437.967
	04					Invatamant secundar		108.329.870	62.214.690	73.196.232	51.639.053	50.314.329	1.324.724	47.367.118

Capi- toi	Sub- capi- toi	Pa- ra- graf	Gr- pa / Titlu	Ar- fi- col	Ali- ne- at	Denumire indicator	Credite de angajament	Credite bugetare		Angajamente bugetare	Angajamente legale	Plati efectuate	Angajamente legale de platit	Cheltuieli efective
								anuale aprobate la finele perioadei de raportare	trimestriale cumulate					
A			B											
							1	2	3	4	5	6	7=5-6	8
6502	01					Invatamant secundar inferior		24.894.130	16.346.770	16.645.192	13.623.095	13.386.506	236.789	14.820.522
	02					Invatamant secundar superior		81.776.380	45.088.090	55.841.090	37.336.584	36.284.357	1.052.227	31.765.312
	03					Invatamant profesional		1.659.360	779.830	709.350	679.374	643.666	35.708	781.284
	50					Alte cheltuieli in domeniul invatamantului		2.569.960	2.197.740	1.856.876	1.856.876	1.488.079	368.797	1.602.258
6602	06					SANATATE		32.873.850	17.767.750	25.490.352	13.624.378	13.270.557	353.841	13.258.078
	06					Servicii medicale in unitati sanitare cu paturi		22.182.750	12.143.190	16.244.444	12.191.253	11.879.373	311.880	11.891.101
	06	01				Spitale generale		22.182.750	12.143.190	16.244.444	12.191.253	11.879.373	311.880	11.891.101
	08					Servicii de sanatate publica		2.610.000	1.440.000	1.203.938	1.203.938	1.203.938	1.226.589	1.226.589
	50					Alte cheltuieli in domeniul sanatatii		8.081.120	4.184.560	8.041.970	229.187	187.226	41.961	140.388
	50					Alte institutii si activitati sanitare		8.081.120	4.184.560	8.041.970	229.187	187.226	41.961	140.388
6702	03					CULTURA, RECREEREA SI RELIGIE		52.541.990	30.047.180	47.209.002	15.329.236	10.472.912	4.856.324	7.748.425
	03					Servicii culturale		1.350.330	456.670	851.870	415.016	250.344	164.672	215.840
	06					Casa de cultura		714.300	220.640	215.840	215.840	215.840		215.840
	12					Consolidarea si restaurarea monumentelor istorice		636.030	236.030	636.030	199.176	34.504	164.672	
	05					Servicii recreative si sportive		21.257.280	12.775.130	16.566.567	12.599.480	8.852.436	3.747.044	6.751.160
	01					Sport		9.936.030	6.852.120	7.578.944	6.562.519	5.829.935	732.584	5.258.051
	02					Tineret		232.900	130.000	232.900	184.900	67.120	117.780	67.120
	05					Inretinere gradini publice, parcuri zone verzi, baze sportive si de agrement		11.088.350	5.793.010	8.754.723	5.852.061	2.955.381	2.896.680	1.425.989
	06					Servicii religioase		270.000	253.000	250.000	250.000	98.800	151.200	98.800
	50					Alte servicii in domeniile culturii, recreerii si religiei		29.664.380	16.562.380	29.540.565	2.064.740	1.271.332	793.408	682.625
6802	05					ASIGURARI SI ASISTENTA SOCIALA		37.020.310	18.571.930	26.576.517	13.095.489	12.413.423	682.066	9.446.326
	05					Asistenta sociala in caz de boli si invaliditati		11.030.000	5.390.000	5.151.547	5.151.547	5.151.547		5.256.335

Capi- tol	Sub- cap- tol	Pa- ra- graf	Gr- pa / Titlu	At- ti- col	Al- at	Denumire indicator	Credite de angajament	Credite bugetare		Angajamente bugetare	Angajamente legale	Plati efectuate	Angajamente legale de platit	Cheltuieli efective
								anuale aprobat la finele perioadei de raportare	trimestriale cumulate					
A						B	1	2	3	4	5	6	7=5-6	8
6802	05	02				Asistenta sociala in caz de invaliditate		11.030.000	5.390.000	5.151.547	5.151.547	5.151.547	7=5-6	5.256.335
	06					Asistenta sociala pentru familie si copii		4.277.310	2.670.800	1.961.014	1.961.014	1.870.291	90.723	1.871.878
	6802	11				Crese		3.446.000	2.166.400	1.895.970	1.881.527	1.866.581	14.946	1.778.014
	15					Prevenirea excluderii sociale		360.000	250.000	148.440	148.440	148.440		148.440
	01					Ajutor social		360.000	250.000	148.440	148.440	148.440		148.440
	50					Alte cheltuieli in domeniul asigurarilor si asistentei sociale		17.907.000	8.094.730	17.419.546	3.952.961	3.376.564	576.397	391.059
7000	02					Partea IV-a SERVICII SI DEZVOLTARE PUBLICA, LOCUINTE, MEDIU SI APE		202.668.540	102.000.200	136.502.286	41.077.605	28.794.557	12.283.048	28.287.824
7002						LOCUINTE, SERVICII SI DEZVOLTARE PUBLICA		170.708.050	92.427.070	126.217.150	31.000.742	20.276.889	10.723.853	20.807.147
	03					Locuinte		2.743.480	1.621.480	2.743.478	665.488	574.296	91.192	1.763.223
	01					Dezvoltarea sistemului de locuinte		2.247.000	1.125.600	2.247.000	169.610	78.418	91.192	1.763.223
	30					Alte cheltuieli in domeniul locuintelor		495.880	495.880	495.878	495.878	495.878		
	05					Alimentare cu apa si amenajari hidrotehnice		42.956.930	17.126.800	3.254.209	3.254.209	3.254.209	3.254.209	3.254.209
	06					Alimentare cu apa		42.956.930	17.126.800	3.254.209	3.254.209	3.254.209	3.254.209	3.254.209
	50					Iluminat public si electrificari rurale		6.888.050	4.964.050	5.831.308	5.820.549	4.759.744	1.060.805	3.600.067
	06					Alte servicii in domeniile locuintelor, serviciilor si dezvoltarii comunale		118.119.590	68.715.340	114.388.155	21.260.496	11.688.640	9.571.856	12.189.648
7402						PROTECTIA MEDIULUI		31.960.490	9.572.530	10.285.136	10.076.863	8.517.668	1.559.195	7.480.677
	05					Salubritate si gestionarea deseurilor		11.778.490	7.051.530	8.422.202	8.304.960	6.745.765	1.559.195	5.708.774
	01					Salubritate		11.738.490	7.011.530	8.382.202	8.304.960	6.745.765	1.559.195	5.708.774
	02					Colectarea, tratarea si distingerea deseurilor		40.000	40.000	40.000				
7402	06					Canalizarea si tratarea apelor reziduale		20.182.000	2.521.000	1.862.934	1.771.903	1.771.903		1.771.903
8000	02					Partea V-a ACTIUNI ECONOMICE		256.124.860	154.736.600	230.272.728	73.530.015	52.394.094	21.135.921	61.934.343
8002						ACTIUNI GENERALE ECONOMICE, SI DE MUNCA		25.277.100	12.587.100	25.277.100	2.865.961	2.748.771	117.190	5.003
8002	01					Actiuni generale economice si comerciale		25.277.100	12.587.100	25.277.100	2.865.961	2.748.771	117.190	5.003

Capi- tol	Sub- capi- tot	Pa- ra- graf	Gru- pa / Titlu	Ar- ti- col	Ali- ne- at	Denumire indicator	Credite de angajament	Credite bugetare		Angajamente bugetare	Angajamente legale	Plati efectuate	Angajamente legale de platit	Cheltuieli efective
								anuale aprobat la finele perioadei de raportare	trimestriale cumulate					
A			B			1	2	3	4	5	6	7=5-6	8	
8002	10					Programa de dezvoltare regionala si sociala	25.277.100	12.587.100	25.277.100	2.865.961	2.748.771	117.199	5.003	
8102						COMBUSTIBILI SI ENERGIE	146.446.300	92.095.480	142.401.022	13.372.762	13.372.762	13.346.222	13.346.222	
8402	06					Energie termica	146.446.300	92.095.480	142.401.022	13.372.762	13.372.762	13.346.222	13.346.222	
8403	03					TRANSPORTURI	84.401.460	50.054.020	62.594.606	57.291.292	36.272.561	21.018.731	48.583.118	
	02					Transport rutier	84.401.460	50.054.020	62.594.606	57.291.292	36.272.561	21.018.731	48.583.118	
	03					Transport in comun	43.658.840	25.853.400	25.190.816	25.190.816	25.019.541	171.275	16.151.845	
						Strazi	40.742.620	24.260.620	37.403.790	32.100.476	11.253.020	20.847.456	32.451.273	

Capi- tol	Sub- capi- tol	Pa- ra- graf	Gr- pa / Titlu	Al- ti- col	Denumire indicator	Credite de angajament	Credite bugetare		Angajamente bugetare	Angajamente legale	Plati efectuate	Angajamente legale de platit	Cheltuieli efective
							anuale aprobate in finele perioadei de raportare	trimestriale cumulate					
A			B										
5002			TOTAL CHELTUIELI										
			01		CHELTUIELI CURENTE		755.679.150	423.433.430	574.833.741	240.560.295	197.670.206	42.890.089	194.917.666
			10		TITLUL I CHELTUIELI DE PERSONAL		668.908.050	377.232.000	493.771.192	198.226.135	174.153.658	24.072.477	162.613.573
			20		TITLUL II BUNURI SI SERVICII		112.996.850	60.693.200	57.368.553	57.366.552	55.404.118	1.962.434	55.767.557
			30		TITLUL III DOBANZI		85.738.340	52.659.300	67.158.886	60.894.000	41.202.862	19.691.138	35.805.801
			40		TITLUL IV SUBVENTII		11.092.790	5.122.790	4.838.597	4.838.597	4.759.321	79.076	4.736.245
			50		TITLUL V FONDURI DE REZERVA		29.900.760	20.784.320	19.655.860	19.655.860	19.655.860		20.172.995
			51		TITLUL VI TRANSFERURI INTRE UNITATI ALE ADMINISTRATIEI PUBLICE		1.043.270	1.043.270					
			55		TITLUL VII ALTE TRANSFERURI		31.394.180	21.246.740	16.841.887	16.841.887	16.841.887		16.692.340
			56		TITLUL VIII PROIECTE CU FINANTARE DIN FONDURI EXTERNE NERAMBURSABILE (FEN)		77.934.430	31.838.300	15.721.878	15.630.847	15.630.847		15.630.847
					POSTADERARE		302.743.530	174.337.060	302.679.582	13.683.243	12.473.377	1.209.866	6.036.200
			57		TITLUL VIII ASISTENTA SOCIALA		10.909.960	6.266.240	5.865.276	5.865.276	5.496.069	369.207	5.578.349
			59		TITLUL IX ALTE CHELTUIELI		5.153.940	3.220.780	3.640.673	3.449.873	2.689.117	760.756	2.193.239
			70		CHELTUIELI DE CAPITAL		73.588.730	42.399.810	73.237.890	34.509.501	15.863.164	18.646.337	32.304.093
			71		TITLUL X ACTIVE NEFINANCIARE		73.588.330	42.399.410	73.237.490	34.509.101	15.862.764	18.646.337	32.304.093
			72		TITLUL XI ACTIVE FINANCIARE		400	400	400	400	400		
			79		OPERATIUNI FINANCIARE		22.000.000	9.585.000	9.555.706	9.555.706	9.384.431	171.275	
			81		TITLUL XIV RAMBURSARI DE CREDITE		22.000.000	9.585.000	9.555.706	9.555.706	9.384.431	171.275	
			84		PLATI EFECTUATE IN ANII PRECEDENTI SI RECUPERATE IN ANUL CURENT		-8.817.630	-5.783.380	-1.731.047	-1.731.047	-1.731.047		
			85		Titlul XV PLATI EFECTUATE IN ANII PRECEDENTI SI RECUPERATE IN ANUL CURENT		-8.817.630	-5.783.380	-1.731.047	-1.731.047	-1.731.047		
5100	02				Partea I-a SERVICII PUBLICE GENERALE		32.956.480	18.296.500	17.218.679	16.317.302	15.272.407	1.044.895	14.455.775
5102					AUTORITATI PUBLICE SI ACTIUNI EXTERNE		17.826.220	9.970.650	10.436.864	9.535.560	8.597.780	937.780	8.173.349
			01		CHELTUIELI CURENTE		17.524.220	9.668.650	10.114.507	9.370.819	8.506.666	864.153	8.173.349
			10		TITLUL I CHELTUIELI DE PERSONAL		8.751.000	5.193.000	4.921.654	4.920.154	4.920.154		4.978.084

Capi- tol	Sub- capi- tol	Pa- ra- graf	Gru- pa / Titlu	Al- ne- at	Denumire indicator	Credite de angajament	Credite bugetare			Angajamente legale	Plati efectuate	Angajamente legale de platit	Cheltuieli efective
							anuale aprobat la finele perioadei de raportare	trimestriale cumulate					
A						1	2	3	4	5	6	7=5-6	8
B													
					Cheltuieli salariale in bani		6.648.700	4.161.000	3.924.236	3.922.736	3.922.736	3.963.737	
					Salarii de baza		4.700.000	3.010.000	2.999.797	2.999.797	2.999.797	3.067.500	
					Sporuri pentru conditii de munca		593.000	286.500	286.468	286.468	286.468	288.086	
					Alte sporuri		326.300	154.500	153.138	153.138	153.138	158.797	
					Indemnizatii platite unor persoane din afara unitatii		358.000	190.000	151.863	151.863	151.863	165.437	
					Indemnizatii de delegate		30.000	15.000	9.100	7.600	7.600	7.172	
					Alte drepturi salariale in bani		641.400	505.000	323.870	323.870	323.870	276.745	
					Contributii		2.102.300	1.032.000	997.418	997.418	997.418	1.014.347	
					Contributii de asigurari sociale de stat		1.616.500	795.000	772.894	772.894	772.894	780.602	
					Contributii de asigurari de somaj		48.600	19.000	18.423	18.423	18.423	18.626	
					Contributii de asigurari sociale de sanatate		423.200	210.000	200.524	200.524	200.524	204.205	
					Contributii de asigurari pentru accidente de munca si boli profesionale		14.000	8.000	5.577	5.577	5.577	10.913	
					Contributii pentru concedii si indemnizatii							1	
					TITLUL II BUNURI SI SERVICII		7.950.700	4.023.240	4.370.333	4.291.139	4.291.139	3.149.708	
					Bunuri si servicii		3.309.300	1.832.800	2.459.597	2.404.761	2.404.761	1.790.634	
					Furnituri de birou		160.000	89.000	160.000	158.308	158.308	92.532	
					Material pentru curatenie		45.000	39.000	45.000	45.000	45.000	24.870	
					Incalzit, iluminat si forta motrica		538.800	368.300	410.189	410.189	410.189	331.842	
					Apa, canal si salubritate		39.000	30.000	36.500	36.500	36.500	25.005	
					Posta, telecomunicatii, radio, tv, internet		412.500	235.500	269.308	269.308	269.308	215.245	
					Alte bunuri si servicii pentru intretinere si functionare		2.114.000	1.071.000	1.538.000	1.485.456	1.485.456	1.111.140	
					Reparatii curente		2.358.000	400.000	56.309	56.309	56.309	39.328	

Capi- tol	Sub- capi- tol	Pa- ra- graf	Gru- pa / Titlu	Ar- ti- col	Ab- ne- at	Denumire indicator	Credite de angajament	Credite bugetare			Angajamente legale	Plati efectuate	Angajamente legale de platit	Cheltuieli efective
								anuale aprobat la finele perioadei de raportare	2	3				
A							1	2	3	4	5	6	7=5-6	8
B														
	85					RECUPERATE IN ANUL CURENT Titlul XV PLATI EFECTUATE IN ANII PRECEDENTI SI RECUPERATE IN ANUL CURENT		-100.000	-100.000	-79.643	-79.643	-79.643	-79.643	
	85	01				Plati efectuate in anii precedenti si recuperate in anul curent		-100.000	-100.000	-79.643	-79.643	-79.643	-79.643	
	85	01	01			Plati efectuate in anii precedenti si recuperate in anul curent (SF)		-100.000	-100.000	-79.643	-79.643	-79.643	-79.643	
5402						ALTE SERVICII PUBLICE GENERALE CHELTUIELI CURENTE		3.630.260	2.968.110	1.718.503	1.718.830	1.690.791	28.039	1.318.662
	01					TITLUL I CHELTUIELI DE PERSONAL		3.643.270	2.981.120	1.731.911	1.731.838	1.703.799	28.039	1.318.662
	10	01				Cheltuieli salariale in bani		1.464.000	981.300	963.186	963.186	963.186		948.383
	10	01	01			Salarii de baza		1.279.800	893.600	877.147	877.147	877.147		860.705
	10	01	01	01		Sporuri pentru conditii de munca		553.800	264.000	262.844	262.844	262.844		266.847
	10	01	01	05		Indemnizatii platite unor persoane din afara unitatii		54.000	26.000	23.945	23.945	23.945		24.284
	10	01	12			Alte drepturi salariale in bani		550.000	550.000	536.830	536.830	536.830		536.830
	10	01	30			Contributii		122.000	53.600	53.528	53.528	53.528		32.744
	10	03				Contributii de asigurari sociale de stat		184.200	87.700	86.039	86.039	86.039		87.678
	10	03	01			Contributii de asigurari sociale de stat		144.000	68.000	67.542	67.542	67.542		68.813
	10	03	02			Contributii de asigurari de somaj		4.000	2.000	1.580	1.580	1.580		1.684
	10	03	03			Contributii de asigurari sociale de sanatate		35.000	17.000	16.431	16.431	16.431		16.686
	10	03	04			Contributii de asigurari pentru accidente de munca si boli profesionale		1.200	700	486	486	486		495
	20					TITLUL II BUNURI SI SERVICII		826.000	756.550	619.178	619.105	591.066	28.039	370.279
	20	01				Bunuri si servicii		147.850	88.400	107.278	107.205	81.366	25.839	76.248
	20	01	01			Furnituri de birou		3.000	2.000	760	760	760		1.131
	20	01	03			Incalzit, iluminat si forta motrica		22.700	20.700	21.700	21.700	20.320	1.380	15.927

Capi- tol	Sub- cap- tol	Pa- ra- graf	Gru- pa / Titlu	Afi- ne- at	Denumire indicator	Credite de angajament	Credite bugetare		Angajamente bugetare	Angajamente legale	Plati efectuate	Angajamente legale de platit	Cheltuieli efective
							anuale aprobat la finele perioadei de raportare	trimestriale cumulate					
A					B	1	2	3	4	5	6	7=5-6	8
	20	01	04		Apa, canal si salubritate		1.500	900	673	673	516	157	428
	20	01	08		Posta, telecomunicatii, radio, tv, internet		50.500	29.000	33.757	33.756	27.392	6.164	27.592
	20	01	30		Alte bunuri si servicii pentru intretinere si functionare		70.150	35.800	50.383	50.316	32.178	18.138	31.170
	20	05	30		Bunuri de natura obiectelor de inventar		10.000	6.000					
	20	05	30		Alte obiecte de inventar		10.000	6.000					
	20	30	30		Alte cheltuieli		668.150	662.150	511.900	511.900	509.700	2.209	294.031
	20	30	30		Alte cheltuieli cu bunuri si servicii		668.150	662.150	511.900	511.900	509.700	2.200	294.031
	50				TITLUL V FONDURI DE REZERVA		1.043.270	1.043.270					
	50	04			Fond de rezerva bugetara la dispozitia autoritatilor locale		1.043.270	1.043.270					
	51				TITLUL VI TRANSFERURI INTRE UNITATI ALE ADMINISTRATIEI PUBLICE								
	51	01			Transferuri curente		310.000	200.000	149.547	149.547	149.547		
	51	01	01		Transferuri catre institutiile publice		310.000	200.000	149.547	149.547	149.547		
	84				PLATI EFECTUATE IN ANII PRECEDENTI SI RECUPERATE IN ANUL CURENT		-13.010	-13.010	-13.008	-13.008	-13.008		
	85				Titlul XV PLATI EFECTUATE IN ANII PRECEDENTI SI RECUPERATE IN ANUL CURENT		-13.010	-13.010	-13.008	-13.008	-13.008		
	85	01			Plati efectuate in anii precedenti si recuperate in anul curent		-13.010	-13.010	-13.008	-13.008	-13.008		
	85	01	01		Plati efectuate in anii precedenti si recuperate in anul curent (SF)		-13.010	-13.010	-13.008	-13.008	-13.008		
5502					TRANZACTII PRIVIND DATORIA PUBLICA SI IMPRUMUTURI		11.500.000	5.357.740	5.062.912	5.062.912	4.983.836	79.076	4.963.764
	01				CHELTUIELI CURENTE		11.500.000	5.357.740	5.062.912	5.062.912	4.983.836	79.076	4.963.764
	20				TITLUL II BUNURI SI SERVICII		407.210	234.950	224.315	224.315	224.315		227.519

Capi- tol	Sub- capi- tol	Pa- ra- graf	Gr- pa / Titlu	Ar- ti- col	Al- ne- at	Denumire indicator	Credite de angajament	Credite bugetare		Angajamente bugetare	Angajamente legale	Plati efectuate	Angajamente legale de platit	Cheltuieli efective
								anuale aprobat la finele perioadei de raportare	trimestriale cumulate					
A						B	1	2	3	4	5	6	7=5-6	8
			20	24		Comisioane si alte costuri aferente imprumuturilor		407.210	234.950	224.315	224.315	224.315	224.315	227.519
			20	24	02	Comisioane si alte costuri aferente imprumuturilor interne		407.210	234.950	224.315	224.315	224.315	224.315	227.519
			30			TITLUL III DOBANZI		11.092.790	5 122.790	4.838.597	4.838.597	4.759.521	4.838.597	4 736.245
			30	01		Dobanzi aferente datoriei publice interne		11.092.790	5 122.790	4.838.597	4.838.597	4.759.521	4.838.597	4 736.245
			30	01	01	Dobanzi aferente datoriei publice interne directe		11.092.790	5 122.790	4.838.597	4.838.597	4 759.521	4.838.597	4 736.245
6000	02					Partea II-a APARARE, ORDINE PUBLICA SI SIGURANTA NATIONALA		3.143.660	1 813.230	1.380.000	1.380.000	1.379.552	1.380.000	1 379.552
6102			01			ORDINE PUBLICA SI SIGURANTA NATIONALA		3.143.660	1 813.230	1.380.000	1.380.000	1.379.552	1.380.000	1 379.552
			01			CHELTUIELI CURENTE		3.143.660	1 813.230	1.380.000	1.380.000	1.379.552	1.380.000	1 379.552
			20			TITLUL II BUNURI SI SERVICII		40.000	40.000	30.000	30.000	29.552	30.000	29.552
			20	01		Bunuri si servicii		40.000	40.000	30.000	30.000	29.552	30.000	29.552
			20	01	30	Alte bunuri si servicii pentru intretinere si functionare		40.000	40.000	30.000	30.000	29.552	30.000	29.552
			51			TITLUL VI TRANSFERURI INTRE UNITATI ALE ADMINISTRATIEI PUBLICE		3.103.660	1.773.230	1.350.000	1.350.000	1.350.000	1.350.000	1.350.000
			51	01		Transferuri curente		3.033.160	1.752.730	1.350.000	1.350.000	1.350.000	1.350.000	1.350.000
			51	01	01	Transferuri catre institutiile publice		3.033.160	1.752.730	1.350.000	1.350.000	1.350.000	1.350.000	1.350.000
			51	02		Transferuri de capital		70.500	20.500					
			51	02	29	Alte transferuri de capital catre institutiile publice		70.500	20.500					
6500	02					Partea II-a CHELTUIELI SOCIAL-CULTURALE		260.785.610	146.586.900	189.460.048	108.255.373	99.829.596	8.425.777	88.860.172
6502						INVATAMANT		138.349.460	80.200.040	90.184.177	66.206.270	63.672.724	2.533.546	58.407.343
			01			CHELTUIELI CURENTE		124.945.000	73.636.250	74.179.596	60.257.638	58.836.101	1.421.537	58.034.577
			10			TITLUL I CHELTUIELI DE PERSONAL		88.404.540	47.269.000	42.895.835	42.895.835	42.895.835	42.895.835	43.035.283
			10	01		Cheltuieli salariale in bani		70.017.560	37.412.240	33.523.176	33.523.176	33.523.176	33.523.176	33.725.415
			10	01	01	Salarii de baza		56.944.950	31.035.670	30.540.213	30.540.213	30.540.213	30.540.213	30.846.835

Capi- tol	Sub- capi- tol	Pa- ra- gra- f	Gr- pa / Titlu	Ar- fi- col	Al- ne- at	Denumire indicator	Credite de angajament	Credite bugetare		Angajamente bugetare	Angajamente legale	Plati efectuate	Angajamente legale de platit	Cheltuieli efective	
								anuale aprobate la finele perioadei de raportare	trimestriale cumulate						
A							1	2	3	4	5	6	7=5-6	8	
B															
	10	01	05			Sporuri pentru conditii de munca	81.140	38.700	24.249	24.249	24.249	24.249	24.249	24.984	
	10	01	06			Alte sporuri	927.190	415.350	346.476	346.476	346.476	346.476	346.476	343.755	
	10	01	10			Fond pentru posturi ocupate prin cumul	36.000	15.900	13.729	13.729	13.729	13.729	13.729	16.403	
	10	01	11			Fond alerent platit cu oca	3.323.290	1.672.770	1.545.477	1.545.477	1.545.477	1.545.477	1.545.477	1.610.816	
	10	01	12			Indemnizatii platite unor persoane din afara unitatii	156.000	75.650	73.650	73.650	73.650	73.650	73.650	77.369	
	10	01	30			Alte drepturi salariale in bani	8.568.990	4.160.200	979.382	979.382	979.382	979.382	979.382	805.253	
	10	03				Contributii	18.386.980	9.856.760	9.372.659	9.372.659	9.372.659	9.372.659	9.372.659	9.309.868	
	10	03	01			Contributii de asigurari sociale de stat	13.816.120	7.435.030	7.155.031	7.155.031	7.155.031	7.155.031	7.155.031	7.089.143	
	10	03	02			Contributii de asigurari de somaj	394.640	194.200	167.581	167.581	167.581	167.581	167.581	165.196	
	10	03	03			Contributii de asigurari sociale de sanatate	3.461.970	1.850.170	1.742.105	1.742.105	1.742.105	1.742.105	1.742.105	1.747.667	
	10	03	04			Contributii de asigurari pentru accidente de munca si boli profesionale	176.230	84.880	68.656	68.656	68.656	68.656	68.656	70.052	
	10	03	06			Contributii pentru concedii si indemnizatii	538.020	292.480	239.286	239.286	239.286	239.286	239.286	257.800	
	20					TITLUL II BUNURI SI SERVICII	16.490.250	10.694.600	11.902.890	11.902.890	9.034.951	8.263.788	771.163	7.633.728	
	20	01				Bunuri si servicii	11.758.870	10.057.840	10.804.402	10.804.402	8.338.383	7.993.822	404.561	7.244.334	
	20	01	01			Furnituri de birou	169.490	85.650	66.101	66.101	66.101	66.101	66.101	68.996	
	20	01	02			Materiale pentru curatenie	329.620	169.660	137.357	137.357	137.357	137.357	137.357	183.101	
	20	01	03			Incalzit, iluminat si forta motrica	8.766.500	8.231.900	8.766.500	8.766.500	6.672.667	6.431.611	241.056	5.614.512	
	20	01	04			Apa, canal si salubritate	1.234.800	918.200	1.234.780	1.234.780	862.594	700.007	162.587	732.400	
	20	01	08			Posta, telecomunicatii, radio, tv, internet	357.580	185.750	166.853	166.853	166.853	166.853	166.853	166.754	
	20	01	09			Materiale si prestari de servicii cu caracter functional	147.920	74.630	61.482	61.482	61.482	61.482	61.482	64.042	
	20	01	30			Alte bunuri si servicii pentru intretinere si functionare	752.960	392.050	371.329	371.329	371.329	370.411	918	414.529	

Capi- tol	Sub- capi- tol	Pa- ra- gra- ful	Gru- pa / Titlu	Ar- ti- col	Ali- ne- at	Denumire indicator	Credite de angajament	Credite bugetare			Angajamente legale	Plati efectuate	Angajamente legale de plafit	Cheltuieli efective
								anuale aprobat la finele perioadei de raportare	2	3				
A						B	1	2	3	4	5	6	7=5-6	8
						transport								525
	71	01	03			Mobilier, aparatura birouica si alte active corporale		8.338.920	149.000	8.338.920	92.626	66.448	26.178	117.128
	71	01	30			Alte active fixe (inclusiv reparatii capitale)		2.472.840	1.569.840	2.219.840	1.030.304	718.006	312.298	249.777
	71	03				Reparatii capitale aferente activelor fixe		-2.897.300	-65.050	-114.179	-114.179	-114.179		
	84					PLATI EFECTUATE IN ANII PRECEDENTI SI RECUPERATE IN ANUL CURENT		-2.897.300	-65.050	-114.179	-114.179	-114.179		
	85					Titlul XV PLATI EFECTUATE IN ANII PRECEDENTI SI RECUPERATE IN ANUL CURENT		-2.897.300	-65.050	-114.179	-114.179	-114.179		
	85	01				Plati efectuate in anii precedenti si recuperate in anul curent		-2.897.300	-65.050	-114.179	-114.179	-114.179		
	85	01	01			Plati efectuate in anii precedenti si recuperate in anul curent (SF)		-2.897.300	-65.050	-114.179	-114.179	-114.179		
6602						SANATATE		32.873.850	17.767.750	25.490.352	13.024.378	13.270.537	353.841	13.258.078
	01					CHELTUIELI CURENTE		32.375.040	21.278.680	20.991.542	13.166.895	13.124.467	42.428	13.085.454
	10					TITLUL I CHELTUIELI DE PERSONAL		2.363.800	1.224.000	1.118.425	1.118.425	1.118.425		1.144.808
	10	01				Cheltuieli salariale in bani		1.852.000	960.000	875.591	875.591	875.591		897.811
	10	01	01			Salarii de baza		1.432.000	745.000	739.773	739.773	739.773		774.707
	10	01	05			Sporuri pentru conditii de munca		175.000	90.000	77.277	77.277	77.277		80.895
	10	01	30			Alte drepturi salariale in bani		245.000	125.000	58.541	58.541	58.541		42.209
	10	03				Contributii		511.000	264.000	242.834	242.834	242.834		246.997
	10	03	01			Contributii de asigurari sociale de stat		385.000	199.000	183.720	183.720	183.720		186.845
	10	03	02			Contributii de asigurari de somaj		10.000	5.000	4.411	4.411	4.411		4.489
	10	03	03			Contributii de asigurari sociale de sanatate		97.000	50.000	45.878	45.878	45.878		46.685

Capi- tol	Sub- capit- ol	Pa- ra- graf	Gru- pa / Titlu	Ar- fi- col	Ali- ne- at	Denumire indicator	Credite de angajament	Credite bugetare		Angajamente bugetare	Angajamente legale	Plati efectuate	Angajamente legale de platit	Cheltuieli efective
								anuale aprobate la finele perioadei de raportare	trimestriale cumulate					
A						B	1	2	3	4	5	6	7=5-6	8
	10	03	04			Contributii de asigurari pentru accidente de munca si boli profesionale		3.000	2.000	1.325	1.325	1.325	1.325	1.347
	10	03	06			Contributii pentru concedii si indemnizati		16.000	8.000	7.500	7.500	7.500	7.500	7.631
	20					TITLUL II BUNURI SI SERVICII		457.000	417.300	295.513	278.649	278.649	278.649	259.624
	20	01				Bunuri si servicii		140.000	115.000	56.607	56.607	56.607	56.607	54.464
	20	01	08			Posta, telecomunicatii, radio, TV, internet		5.000	3.000	2.270	2.270	2.270	2.270	2.147
	20	01	30			Alte bunuri si servicii pentru intretinere si functionare		135.000	112.000	54.337	54.337	54.337	54.337	52.317
	20	02				Reparatii curente		210.000	201.300	210.000	193.136	192.699	192.699	177.843
	20	04				Medicamente si materiale sanitare		92.000	92.000	24.774	24.774	24.774	24.774	24.133
	20	04	01			Medicamente		46.000	46.000	11.571	11.571	11.571	11.571	11.449
	20	04	02			Materiale sanitare		46.000	46.000	13.203	13.203	13.203	13.203	12.674
	20	06				Deplasari, detasari, transferari		1.000	1.000	170	170	170	170	170
	20	06	01			Deplasari interne, detasari, transferari		1.000	1.000	170	170	170	170	170
	20	13				Pregatire profesionala		2.000	2.000	1.050	1.050	1.050	1.050	1.050
	20	30				Alte cheltuieli		12.000	6.000	2.912	2.912	2.912	2.912	1.974
	20	30	30			Alte cheltuieli ca bunuri si servicii		12.000	6.000	2.912	2.912	2.912	2.912	1.974
	51					TITLUL VI TRANSFERURI INTRE UNITATI ALE ADMINISTRATIEI PUBLICE		21.486.920	15.463.820	11.540.634	11.540.634	11.540.634	11.540.634	11.540.634
	51	01				Transferuri curente		4.008.000	4.008.000	4.000.000	4.000.000	4.000.000	4.000.000	4.000.000
	51	01	01			Transferuri catre institutiile publice		8.000	8.000	4.000.000	4.000.000	4.000.000	4.000.000	4.000.000
	51	01	03			Actiuni de sanatate		4.000.000	4.000.000	4.000.000	4.000.000	4.000.000	4.000.000	4.000.000
	51	02				Transferuri de capital		17.478.920	11.455.820	7.540.634	7.540.634	7.540.634	7.540.634	7.540.634
	51	02	12			Transferuri pentru finantarea investi- tiilor la spitale								
	51	02	28			Transferuri din bugetele locale pentru finantarea cheltuielilor de capital		15.929.000	10.248.000	7.528.000	7.528.000	7.528.000	7.528.000	7.528.000

Capi- tol	Sub- capi- tol	Pa- ra- graf	Cri- pa / Titlu	Ar- fi- cot	Ali- ne- at	Denumire indicator	Credite de angajament	Credite bugetare		Angajamente legale	Plati efectuate	Angajamente legale de platit	Cheltuieli efective	
								anuale aprobate la finele perioadei de raportare	trimestriale cumulate					
A						B	1	2	3	4	5	6	7=5-6	8
						din domeniul sanatatii		1.549.920	1.207.820	12.634	12.634		12.634	
	56					TITLUL VIII PROIECTE CU FINANTARE DIN FONDURI EXTERNE NERAMBURSABILE (FEN) POSTADERARE		7.897.060	4.033.060	7.897.060	47.726	41.551	478	
	56	01				Programa din Fondul European de Dezvoltare Regionala (FEDR)		7.897.060	4.033.060	7.897.060	47.726	41.551	478	
	56	01	01			Finantarea nationala*)		1.175.560	641.560	1.175.560	10.526	41.551	478	
	56	01	02			Finantarea externa nerambursabila Cheltuieli neeligibile*)		6.661.500	3.331.500	6.661.500	10.526	41.551	478	
	56	01	03			TITLUL VIII ASISTENTA SOCIALA		60.000	60.000	60.000	37.200			
	57					Ajutoare sociale		35.000	17.500	17.910	17.500	410	17.910	
	57	02				Ajutoare sociale in numerar		35.000	17.500	17.910	17.500	410	17.910	
	57	02	01			TITLUL IX ALTE CHELTUIELI		35.000	17.500	17.910	17.500	410	17.910	
	59					Asociatii si fundatii		136.000	123.000	122.000	122.000		122.000	
	59	11				TITLUL X ACTIVE NEFINANCIARE		136.000	123.000	122.000	122.000		122.000	
	70					CHELTUIELI DE CAPITAL		4.498.810	489.070	4.498.810	146.070	311.413	172.624	
	71					TITLUL X ACTIVE NEFINANCIARE		4.498.810	489.070	4.498.810	146.070	311.413	172.624	
	71	01				Active fixe		4.422.410	412.670	4.422.410	82.567	302.996	109.121	
	71	01	30			Alte active fixe (inclusiv reparatii capitale)		4.422.410	412.670	4.422.410	82.567	302.996	109.121	
	71	03				Reparatii capitale afrente activelor fixe		76.400	76.400	76.400	63.503	8.417	63.503	
	84					PLATI EFECTUATE IN ANII PRECEDENTI SI RECUPERATE IN ANUL CURENT		-4.000.000	-4.000.000					
	85					Titlul XV PLATI EFECTUATE IN ANII PRECEDENTI SI RECUPERATE IN ANUL CURENT		-4.000.000	-4.000.000					
	85	01				Plati efectuate in anii precedenti si recuperate in anul curent		-4.000.000	-4.000.000					
	85	01	01			Plati efectuate in anii precedenti si		-4.000.000	-4.000.000					

Capi- tol	Sub- capi- tol	Pa- ra- graf	Gre- pa / Titlu	Ar- ti- col	Ali- ne- at	Denumire indicator	Credite de angajament	Credite bugetare		Angajamente bugetare	Angajamente legale	Plati efectuate	Angajamente legale de platit	Cheltuieli efective	
								anuale aprobate la finele perioadei de raportare	trimestriale cumulate						
A		B		3		4		5		6		7=5-6		8	
6702						recuperate in anul curent (SF)		-4.000.000		47.209.002	15.329.236	10.472.912	4.856.324	7.748.425	
	01					CULTURA, RECREERE SI RELIGIE		52.541.990	30.047.180	38.517.088	10.208.176	8.338.760	1.849.416	7.748.624	
	20					CHELTUIELI CURENTE		43.928.390	24.575.270	5.572.888	4.610.708	3.449.312	1.161.396	2.857.156	
	20	01				TITLUL II BUNURI SI SERVICII		7.961.730	4.762.770	5.065.530	4.235.671	3.246.540	989.131	2.797.890	
	20	01	02			Bunuri si servicii		7.163.830	4.404.070	45.700	43.700	21.743	21.957	21.559	
	20	01	02			Materiale pentru curatenie		43.700	25.500	1.378.981	986.418	911.725	74.693	667.157	
	20	01	03			Incalzit, iluminat si forta motrica		1.375.700	1.096.400	229.049	164.318	139.662	24.656	145.652	
	20	01	04			Apa, canal si salubritate		237.910	170.300						
	20	01	08			Posta, telecomunicatii, radio, tv,									
	20	01	08			internet		11.300	7.100	11.300	4.795	3.718	1.077	4.328	
	20	01	09			Materiale si presarii de servicii cu caracter functional		57.600	35.400	57.600	20.331	18.096	2.235	16.585	
	20	01	30			Alte bunuri si servicii pentru intretinere si functionare		5.437.620	3.069.370	3.344.900	3.016.109	2.151.596	864.513	1.942.609	
	20	02				Reparatii curente		106.900	81.200	76.900	28.525	14.835	13.690	12.642	
	20	05				Bunuri de natura obiectelor de inventar		614.600	209.500	378.788	309.353	154.898	154.455	15.154	
	20	05	30			Alte obiecte de inventar		614.600	209.500	378.788	309.353	154.898	154.455	15.154	
	20	30				Alte cheltuieli		76.400	68.000	51.670	37.159	33.039	4.120	31.470	
	20	30	30			Alte cheltuieli cu bunuri si servicii		76.400	68.000	51.670	37.159	33.039	4.120	31.470	
	51					TITLUL VI TRANSFERURI INTRE UNITATI ALE ADMINISTRATIEI PUBLICE									
	51	01				Transferuri curente		6.311.300	3.720.640	3.715.840	3.715.840	3.715.840		3.715.840	
	51	01	01			Transferuri catre institutiile publice		6.311.300	3.720.640	3.715.840	3.715.840	3.715.840		3.715.840	
	56					TITLUL VIII PROIECTE CU FINANTARE DIN FONDURI EXTERNE NERAMBURSABILE (FEN)									
	56	01				POSTADERARE		27.193.860	14.613.860	27.193.860	24.428	24.428		6.448	
	56	01				Programe din Fondul European de Dezvoltare Regionala (FEDR)		27.193.860	14.613.860	27.193.860	24.428	24.428		6.448	
	56	01	01			Finantarea nationala*		7.762.530	4.182.530	7.762.530					

Capi- tot	Sub- epi- tot	Pa- ra- graf	Gru- pa / Titlu	Ar- ti- col	Al- ne- at	Denumire indicator	Credite de angajament	Credite bugetare		Angajamente bugetare	Angajamente legale	Plati efectuate	Angajamente legale de plati	Cheltuieli efective
								anuale aprobat la finele perioadei de raportare	trimestriale cumulate					
A						B	I	3	4	5	6	7=5-6	8	
	56	01	02			Finanarea externa nerambursabila	19.406.330	10.406.330	19.406.330					
	56	01	03			Cheltuieli neeligibile*)	25.000	25.000	25.000	24.428	34.428		6.448	
	59			11		TITLUL IX AL TE CHELTUIELI	2.461.500	1.478.000	2.034.500	1.857.200	1.169.180	685.020	1.169.180	
	59			12		Asociatii si fundatii	1.407.000	800.000	1.000.000	1.000.000	800.000	200.000	800.000	
	59			22		Sustinerea cuttelor	270.000	253.000	250.000	250.000	98.800	151.200	98.800	
	70					Actiuni cu caracter stiintifice si social-cultural	784.500	425.000	784.500	607.200	270.380	336.820	270.380	
	71					CHELTUIELI DE CAPITAL	8.946.480	5.602.790	8.836.480	5.285.626	2.278.718	3.005.908	-199	
	71			01		TITLUL X ACTIVE NEFINANCIARE	8.946.480	5.602.790	8.836.480	5.285.626	2.278.718	3.005.908	-199	
	71			02		Active fixe	8.434.170	5.103.170	8.344.170	4.854.845	2.009.510	2.845.335	-199	
	71			01		Constructii	10.000	10.000	10.000					
	71			02		Masini, echipamente si mijloace de transport	80.600	80.600	80.600	80.600	80.548	52		
	71			03		Mobilier, aparatura birou si alte active corporale	110.150	85.150	60.150	26.500	26.480	20		
	71			30		Alte active fixe (inclusiv reparatii capitale)	8.233.420	4.927.420	8.193.420	4.747.745	1.902.482	2.845.263	-199	
	71			03		Reparatii capitale aferente activelor fixe	512.310	499.620	512.310	490.781	269.208	161.573		
	84					PLATI EFECTUATE IN ANII PRECEDENTI SI RECUPERATE IN ANUL CURENT	-332.880	-130.880	-164.566	-164.566	-164.566			
	85					Titlul XV PLATI EFECTUATE IN ANII PRECEDENTI SI RECUPERATE IN ANUL CURENT	-332.880	-130.880	-164.566	-164.566	-164.566			
	85			01		Plati efectuate in anii precedenti si recuperate in anul curent	-332.880	-130.880	-164.566	-164.566	-164.566			
	85			01		Plati efectuate in anii precedenti si recuperate in anul curent (SF)	-288.060	-130.880	-143.875	-143.875	-143.875			
	85			02		Plati efectuate in anii precedenti si								

Capi- tol	Sub- cap- tol	Pa- ra- graf	Ar- di- col	Ali- ne- at	Denumire indicator	Credite de angajament	Credite bugetare		Angajamente legale	Plati efectuate	Angajamente legale de platit	Cheltuieli efective	
							anuale aprobate la finele perioadei de raportare	trimestriale cunoscute					
A						1	2	3	4	5	6	7=5-6	8
B						1	2	3	4	5	6	7=5-6	8
6802					recuperate in anul curent (SD)		-44.820		-20.691	-20.691			
					ASIGURARI SI ASISTENTA SOCIALA		37.020.310	18.571.930	26.576.517	13.095.489	12.413.423	682.066	9.446.326
	01				CHELTUIELI CURENTE		32.516.740	17.268.860	22.055.741	13.072.617	12.417.017	655.600	9.361.885
	10				TITLUL I CHELTUIELI DE PERSONAL		7.393.310	3.805.000	3.387.753	3.387.753	3.350.265	37.488	3.450.995
	10	01			Cheltuieli salariale in bani		5.803.310	2.983.500	2.646.959	2.646.959	2.621.338	25.621	2.704.785
	10	01	01		Salarii de baza		4.902.310	2.646.500	2.434.249	2.434.249	2.434.249		2.519.505
	10	01	05		Sporuri pentru conditii de munca		281.000	150.000	132.227	132.227	134.107	8.120	129.566
	10	01	12		Indemnizatii platite unor persoane din afara unitatii		1.000	1.000	175	175	175		148
	10	01	13		Indemnizatii de delegare		1.000	1.000	13	13	13		13
	10	01	30		Alte drepturi salariale in bani		618.000	185.000	80.295	80.295	62.794	17.501	55.553
	10	03			Contributii		1.590.000	821.500	740.794	740.794	728.927	11.867	746.210
	10	03	01		Contributii de asigurari sociale de stat		1.199.000	616.000	559.068	559.068	552.360	6.708	565.000
	10	03	02		Contributii de asigurari de somaj		30.000	17.000	13.606	13.606	13.164	442	13.500
	10	03	03		Contributii de asigurari sociale de sanatate		301.500	155.500	140.344	140.344	137.159	3.185	140.648
	10	03	04		Contributii de asigurari pentru accidente de munca si boli profesionale		10.000	5.500	4.305	4.305	3.972	333	4.071
	10	03	06		Contributii pentru concedii si indemnizatii		49.500	27.500	23.471	23.471	22.272	1.199	22.991
	20				TITLUL II BUNURI SI SERVICII		3.704.000	2.740.900	1.988.375	1.973.932	1.905.751	68.181	1.651.618
	20	01			Bunuri si servicii		987.200	663.600	519.318	504.875	478.422	26.453	472.001
	20	01	01		Furnituri de birou		38.000	24.000	6.858	6.858	6.242	616	7.933
	20	01	02		Materiale pentru curatenie		38.000	24.000	17.500	17.500	17.422	78	17.741
	20	01	03		Incalzit, iluminat si forta motrica		295.600	251.400	250.736	244.427	236.532	7.895	213.659
	20	01	04		Apa, canal si salubritate		36.600	24.200	29.640	21.506	17.554	3.952	21.771
	20	01	08		Posta, telecomunicatii, radio, tv, internet		61.000	37.000	25.891	25.891	23.980	1.911	24.456

Capi- tot	Sub- capi- tot	Pa- ra- graf	Gru- pa / Titlu	Ar- ti- col	Ali- ne- at	Denumire indicator	Credite de angajament	Credite bugetare		Angajamente bugetare	Angajamente legale	Plati efectuate	Angajamente legale de plati	Cheltuieli efective
								anuale aprobate la finele perioadei de raportare	trimestriale cumulate					
A						B	1	2	3	4	5	6	7=5-6	8
						POSTADERARE		12.617.430	6.347.960	12.553.482	3.584.801	3.034.870	549.931	51.271
	56	01				Programe din Fondul European de Dezvoltare Regionala (FEDR)		12.529.430	6.282.660	12.529.430	3.560.749	3.010.818	549.931	21.619
	56	01	01			Finantarea nationala*)		3.920.910	2.130.150	3.920.910	535.332	446.317	89.015	
	56	01	02			Finantarea externa nerambursabila		8.465.220	4.019.210	8.465.220	2.995.617	2.534.701	460.916	20.162
	56	01	03			Cheltuieli neeligibile*)		143.300	133.300	143.300	29.800	29.800		1.457
	56	02				Programe din Fondul Social European (FSE)		88.000	65.300	24.052	24.052	24.052		29.652
	56	02	01			Finantarea nationala*)		28.000	28.000	17.359	17.359	17.359		22.959
	56	02	02			Finantarea externa nerambursabila		60.000	37.300	6.693	6.693	6.693		6.693
	57					TITLUL VIII ASISTENTA SOCIALA		8.305.000	4.051.000	3.876.311	3.876.311	3.876.311		3.938.181
	57	02				Ajutoare sociale		8.305.000	4.051.000	3.876.311	3.876.311	3.876.311		3.938.181
	57	02	01			Ajutoare sociale in numerar		8.305.000	4.051.000	3.876.311	3.876.311	3.876.311		3.938.181
	59					TITLUL IX ALTE CHELTUIELI		450.000	300.000	228.820	228.820	228.820		228.820
	59	11				Asociatii si fundatii		300.000	150.000	95.510	95.510	95.510		95.510
	59	17				Despagubiri civile		150.000	150.000	133.310	133.310	133.310		133.310
	70					CHELTUIELI DE CAPITAL		4.564.470	1.363.970	4.528.470	30.566	4.100	26.466	84.441
	71					TITLUL X ACTIVE NEFINANCIARE		4.564.470	1.363.970	4.528.470	30.566	4.100	26.466	84.441
	71	01				Active fixe		4.528.470	1.363.970	4.528.470	30.566	4.100	26.466	81.640
	71	01	01			Constructii								6.497
	71	01	02			Masini, echipamente si mijloace de transport								57.347
	71	01	03			Mobilier, aparatura birou si alte active corporale								7.829
	71	01	30			Alte active fixe								
	71	03				(inclusiv reparatii capitale)		4.528.470	1.363.970	4.528.470	30.566	4.100	26.466	9.967
	71	03				Reparatii capitale aferente activelor fixe								2.801
	84					PLATI EFECTUATE IN ANII PRECEDENTI SI RECUPERATE IN ANUL CURENT								
								-60.900	-60.900	-7.694	-7.694	-7.694		-7.694

Capi- tol	Sub- capi- tol	Pa- ca- p- grad	Gru- pa / Tirfu	Ar- fi- col	Ab- nc- at	Denumire indicator	Credite de angajament	Credite bugetare		Angajamente legale	Plati efectuate	Angajamente legale de platt	Cheltieli efective	
								anual aprobat la finele perioadei de raportare	trimestriale cumulate					
A						B	1	2	3	4	5	6	7=5-6	8
	85					TITLUL XV PLATI EFECTUATE IN ANII PRECEDENTI SI RECUPERATE IN ANUL CURENT		-60.900	-60.900	-7.694	-7.694			
	85	01				Plati efectuate in anii precedenti si recuperate in anul curent		-60.900	-60.900	-7.694	-7.694			
	85	01	01			Plati efectuate in anii precedenti si recuperate in anul curent (SF)		-60.900	-60.900	-7.694	-7.694			
7000	02					Partea IV-a SERVICII SI DEZVOLTARE PUBLICA, LOCUINTE, MEDIU SI APE LOCUINTE, SERVICII SI DEZVOLTARE PUBLICA CHELTUIELI CURENTE		202.668.540	102.000.200	136.502.236	28.794.557	12.283.048	28.287.854	
7002	10	01				TITLUL I CHELTUIELI DE PERSONAL		170.708.050	92.427.670	126.217.150	20.276.889	10.723.853	20.807.147	
	10	01	01			Cheltuieli salariale in bani		150.231.1650	78.881.340	105.782.582	16.848.163	5.205.841	15.930.015	
	10	01	01			Salarii de baza		4.621.000	2.220.900	4.081.700	2.156.253	1.924.946	2.210.004	
	10	01	05			Sporuri pentru conditiile de munca		3.681.160	1.752.500	3.218.886	1.706.130	1.512.756	1.820.559	
	10	01	06			Alte sporuri		2.961.100	1.429.100	2.649.100	1.428.482	1.220.618	1.527.864	
	10	01	12			Indemnizatii platite unor persoane din afara unitatii		280.000	158.000	268.000	128.658	139.342	156.592	
	10	01	13			Indemnizatii de delegare		36.100	12.500	34.100	4.371	29.729	5.126	
	10	01	30			Alte drepturi salariale in bani		3.700	1.500	3.200	1.448	1.752	1.464	
	10	03	01			Contributii		3.000	1.500	3.000	39	2.961	39	
	10	03	02			Contributii de asigurari sociale de stat		397.260	149.900	261.500	143.132	118.354	129.474	
	10	03	03			Contributii de asigurari sociale de sanatate		939.840	468.400	862.800	450.123	412.190	389.445	
	10	03	04			Contributii de asigurari pentru accidente de munca si boli profesionale		730.000	359.410	670.410	351.436	318.625	304.196	
	10	03	06			Contributii pentru concedii si		18.000	9.150	16.150	8.428	7.714	8.659	
	10	03	06			Contributii pentru concedii si		181.000	94.400	167.400	87.656	79.657	75.865	
	10	03	06			Contributii pentru concedii si		5.840	3.440	4.840	2.532	2.265	2.601	

Capi- tol	Sub- capi- tol	Pa- ra- graf	Gru- pa / Titlu	Al- ne- nt	Denumire indicator	Credite de angajament	Credite bugetare		Angajamente bugetare	Angajamente legale	Plati efectuate	Angajamente legale de plati	Cheltuieli efective
							anuale aprobate la finele perioadei de raportare	trimestriale cumulate					
A					B	1	2	3	4	5	6	7=5-6	8
					indemnizatii		5.000	2.000	4.000	4.000	71	3.929	-1.876
					TITLUL II BUNURI SI SERVICII		15.367.330	10.931.820	13.077.957	11.931.600	8.746.009	3.185.591	8.283.899
					Bunuri si servicii		12.618.500	8.562.400	10.795.201	10.196.174	7.185.236	3.010.938	6.213.809
					Furnituri de birou		69.900	40.000	69.900	35.052	34.702	350	28.379
					Materiale pentru curatenie		43.500	25.000	35.593	35.593	16.263	19.330	18.851
					Incazit, iluminat si forta motrica		6.519.500	4.563.000	5.264.980	5.026.591	4.297.557	729.034	3.716.111
					Apa, canal si salubritate		257.900	175.800	175.800	124.388	82.780	41.588	81.021
					Posta, telecomunicatii, radio, tv, internet		432.200	235.900	369.817	369.789	226.058	143.731	219.418
					Materiale si prestari de servicii cu caracter functional		966.500	641.200	672.948	672.143	548.550	123.593	507.802
					Alte bunuri si servicii pentru intretinere si functionare		4.529.000	2.881.500	4.206.163	3.932.638	1.979.326	1.953.312	1.642.227
					Reparatii curente		449.200	257.000	446.786	294.044	210.193	83.851	202.196
					Bunuri de natura obiectelor de inventar		105.400	84.000	105.400	77.761	76.061	1.700	29.268
					Alte obiecte de inventar		105.400	84.000	105.400	77.761	76.061	1.700	29.268
					Deplasari, deplasari, transferari		9.100	6.800	2.000	1.630	1.630		1.430
					Deplasari interne, detasari, transferari		7.900	5.600	2.000	1.630	1.630		1.430
					Deplasari in strainatate		1.200	1.200					
					Carti, publicatii si materiale documentare		8.800	5.500	8.800	3.034	2.016	1.018	1.123
					Pregatire profesionala		8.000	4.500	1.450	1.450	1.450		1.450
					Protectia muncii		12.200	8.000	12.200	8.100	3.199	4.901	2.680
					Alte cheltuieli		2.156.120	2.003.620	1.706.120	1.349.407	1.266.224	83.183	1.831.943
					Alte cheltuieli cu bunuri si servicii		2.156.120	2.003.620	1.706.120	1.349.407	1.266.224	83.183	1.831.943
					TITLUL IV SUBVENTII		1.296.320	1.054.320	679.663	679.663	679.663		679.663
					Alte subventii		1.296.320	1.054.320	679.663	679.663	679.663		679.663
					TITLUL VII ALTE TRANSFERURI		44.006.930	18.176.800	3.854.209	3.854.209	3.854.209		3.854.209
					A. Transferuri interne		44.006.930	18.176.800	3.854.209	3.854.209	3.854.209		3.854.209

Capi- tol	Sub- capi- tol	Pa- ra- gra- f	Gr- pa / Titlu	Af- fi- col	Denumire indicator	Credite de angajament	Credite bugetare		Angajamente bugetare	Angajamente legale	Plati efectuate	Angajamente legale de platit	Cheltuieli efective
							anuale aprobate la finele perioadei de raportare	trimestriale cumulate					
A					B	1	2	3	4	5	6	7=5-6	8
	55	01	12		Investitii ale regiilor autonome si societatilor comerciale cu capital de stat		44.006.950	18.176.800	3.854.209	3.854.209	3.854.209		3.854.209
	56				TITLUL VIII PROIECTE CU FINANTARE DIN FONDURI EXTERNE NERAMBURSABILE (FEN)								
	56	01			POSTADERARE		82.833.700	45.177.720	82.833.700	265.480	242.912	22.568	229.001
					Programa din Fondul European de Dezvoltare Regionala (FEDR)		82.833.700	45.177.720	82.833.700	265.480	242.912	22.568	229.001
	56	01	01		Finantarea nationala*)		25.521.200	14.096.270	25.521.200	9.548	9.548		9.548
	56	01	02		Finantarea externa nerambursabila		56.548.520	30.677.470	56.548.520	50.007	36.987	13.020	28.437
	56	01	03		Cheltuieli neeligibile*)		763.980	403.980	763.980	205.925	205.925		200.564
	59				TITLUL IX ALTE CHELTUIELI		2.106.380	1.319.780	1.255.353	1.241.853	1.169.117	72.736	673.239
	59	11			Asociatii si fundatii		1.472.000	753.900	620.975	620.975	610.339	10.636	610.339
	59	22			Actiuni cu caracter stiintifice si social-cultural		138.500	70.000	138.500	125.000	62.900	62.100	62.900
	59	35			Sume alocate pentru sprijinirea construirii de locuinte		495.880	495.880	495.878	495.878	495.878		495.878
	70				CHELTUIELI DE CAPITAL		20.669.520	13.739.450	20.627.680	9.139.850	3.621.838	5.518.012	4.877.132
	71				TITLUL X ACTIVE NEFINANCIARE		20.669.520	13.739.450	20.627.680	9.139.850	3.621.838	5.518.012	4.877.132
	71	01			Active fixe		18.790.160	12.446.010	18.763.510	7.918.999	3.497.569	4.421.630	4.877.132
	71	01	01		Constructii		465.690	465.430	465.430	149.560	129.319	20.241	1.906.340
	71	01	02		Masini, echipamente si mijloace de transport								
	71	01	03		Mobilier, aparatura birou si alte active corporale		134.920	130.530	130.530	81.169	4.550	76.619	
	71	01	30		Alte active fixe		617.450	595.450	595.450	62.306	35.398	26.908	
	71	03			Reparatii capitale aferente activelor fixe		17.572.100	11.256.600	17.572.100	7.625.964	3.328.102	4.297.862	2.970.792
							1.879.360	1.291.440	1.864.170	1.220.851	124.469	1.096.382	


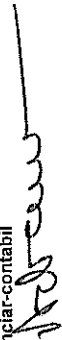
Capi- tol	Sub- tol	Pa- ra- graf	Cra- pa / Titlu	Al- ne- at	Denumire indicator	Credite de angajament	Credite bugetare		Angajamente bugetare	Angajamente legale	Plati efectuate	Angajamente legale de platit	Cheltuieli efective
							anuale aprobrate la finele perioadei de raportare	trimestriale cumulate					
A					B	1	2	3	4	5	6	7=5-6	8
	84				PLATI EFECTUATE IN ANII PRECEDENTI SI RECUPERATE IN ANUL CURENT		-193.120	-193.120	-193.112	-193.112	-193.112		
	85				Titlul XV PLATI EFECTUATE IN ANII PRECEDENTI SI RECUPERATE IN ANUL CURENT		-193.120	-193.120	-193.112	-193.112	-193.112		
	85	01			Plati efectuate in anii precedenti si recuperate in anul curent		-193.120	-193.120	-193.112	-193.112	-193.112		
	85	01	01		Plati efectuate in anii precedenti si recuperate in anul curent (SF)		-21.870	-21.870	-21.866	-21.866	-21.866		
	85	01	02		Plati efectuate in anii precedenti si recuperate in anul curent (SD)		-171.250	-171.250	-171.246	-171.246	-171.246		
7402					PROTECTIA MEDIULUI		31.960.490	9.572.530	10.285.136	10.076.863	8.517.668	1.559.195	7.480.677
	01				CHELTUIELI CURENTE		31.666.130	9.428.170	9.940.371	9.849.340	8.454.130	1.395.210	7.480.677
	20				TITLUL II BUNURI SI SERVICII		11.484.130	6.907.170	8.077.437	8.077.437	6.682.227	1.395.210	5.708.774
	20	01			Bunuri si servicii		11.484.130	6.907.170	8.077.437	8.077.437	6.682.227	1.395.210	5.708.774
	20	01	04		Apa, canal si salubritate		11.434.130	6.857.170	8.077.437	8.077.437	6.682.227	1.395.210	5.708.774
	20	01	30		Alte bunuri si servicii pentru inretinere si functionare		50.000	50.000					4
	55				TITLUL VII ALTE TRANSFERURI		20.182.000	2.521.000	1.862.934	1.771.903	1.771.903		1.771.903
	55	01			A. Transferuri interne		20.182.000	2.521.000	1.862.934	1.771.903	1.771.903		1.771.903
	55	01	12		Investitii ale regiilor autonome si societatilor comerciale cu capital de stat		20.182.000	2.521.000	1.862.934	1.771.903	1.771.903		1.771.903
	70				CHELTUIELI DE CAPITAL		440.000	290.000	440.000	322.758	158.773	163.985	
	71				TITLUL X ACTIVE NEFINANCIARE		440.000	290.000	440.000	322.758	158.773	163.985	
	71	01			Active fixe		440.000	290.000	440.000	322.758	158.773	163.985	
	71	01	30		Alte active fixe (inclusiv reparatii capitale)		440.000	290.000	440.000	322.758	158.773	163.985	
	84				PLATI EFECTUATE IN ANII PRECEDENTI SI			290.000	440.000	322.758	158.773	163.985	

Capit tot	Sub- capit tot	Pr- gra- fi- col	Gru- pa / Titlu	Ar- fi- col	Ali- ne- af	Denumire indicator	Credite de angajament	Credite bugetare			Angajamente legale	Plati efectuate	Angajamente legale de platit	Cheltuieli efective
								anuale aprobrate la finele perioadei de raportare	trimestriale cumulate	3				
A						B	1	2	3	4	5	6	7=5-6	8
						de pret si tarifi		12.000.000	11.000.000	10.374.487	10.374.487	10.374.487	10.374.487	10.374.487
						TITLUL VII ALTE TRANSFERURI		5.391.500	3.602.500	2.971.735	2.971.735	2.971.735	2.971.735	2.971.735
						A. Transferuri interne		5.391.500	3.602.500	2.971.735	2.971.735	2.971.735	2.971.735	2.971.735
						Investitii ale regiilor autonome si societatilor comerciale cu capital de stat		5.391.500	3.602.500	2.971.735	2.971.735	2.971.735	2.971.735	2.971.735
						TITLUL VIII PROIECTE CU FINANTARE DIN FONDURI EXTERNE NERAMBURSABILE (FEN)		128.338.720	77.316.900	128.338.720	500	500	500	500
						POSTADERARE								
						Programa din Fondul European de Dezvoltare Regionala (FEDR)		1.021.820		1.021.820				
						Finantarea externa nerambursabila		1.021.820		1.021.820				
						Programa din Fondul de Coeziune (FC)		127.316.900	77.316.900	127.316.900	500	500	500	500
						Finantarea nationala*)		73.822.400	43.822.400	73.822.400	500	500	500	500
						Finantarea externa nerambursabila		53.494.500	33.494.500	53.494.500				
						CHELTUIELI DE CAPITAL		716.080	176.080	716.080	26.040	26.040	26.040	26.040
						TITLUL X ACTIVE NEFINANCIARE		716.080	176.080	716.080	26.040	26.040	26.040	26.040
						Active fixe		716.080	176.080	716.080	26.040	26.040	26.040	26.040
						Masini, echipamente si mijloace de transport		540.000		540.000				
						Alte active fixe (inclusiv reparatii capitale)		176.080	176.080	176.080	26.040	26.040	26.040	26.040
						TRANSPORTURI		84.401.460	50.054.020	62.594.606	57.291.292	36.272.561	21.018.731	48.583.118
8402						CHELTUIELI CURENTE		46.453.440	27.863.000	37.079.710	35.870.277	23.456.738	12.413.539	21.786.189
						TITLUL II BUNURI SI SERVICII		21.050.000	11.150.000	21.000.000	19.822.164	7.486.745	12.335.419	5.633.944
						Bunuri si servicii		50.000	50.000	50.000				
						Alte bunuri si servicii pentru intretinere si functionare		50.000	50.000	50.000				
						Reparatii curente		21.000.000	11.100.000	21.000.000	19.822.164	7.486.745	12.335.419	5.633.944

Capi- tol	Sub- capi- tol	Pa- ra- gra- f	Gru- pa / Titlu	Ar- di- co- l	Alie- ne- at	Denumire indicator	Credite de angajament	Credite bugetare		Angajamente legale	Plati efectuate	Angajamente legale de platit	Cheltuieli efective	
								anuale aprobat la finele perioadei de raportare	trimestriale cumulate					
A							1	2	3	4	5	6	7=5-6	8
B														
	40					TITLUL IV SUBVENTII		16.604.440	8.730.000	8.601.710	8.601.710	8.601.710	9.118.845	
	40	03				Subventii pentru acoperirea diferentelor de pret si tarif		16.604.440	8.730.000	8.601.710	8.601.710	8.601.710	9.118.845	
	55					TITLUL VII ALTE TRANSFERURI		8.354.000	7.538.000	7.033.000	7.033.000	7.033.000	7.033.000	
	55	01				A. Transferuri interne		8.354.000	7.538.000	7.033.000	7.033.000	7.033.000	7.033.000	
	55	01	12			Investitii ale regiilor autonome si societatiilor comerciale cu capital de stat		8.354.000	7.538.000	7.033.000	7.033.000	7.033.000	7.033.000	
	56					TITLUL VIII PROIECTE CU FINANTARE DIN FONDURI EXTERNE NERAMBURSABILE (FEN) POSTADERARE		445.000	445.000	445.000	445.000	413.403	78.120	
	56	01				Programs din Fondul European de Dezvoltare Regionala (FEDR)		445.000	445.000	445.000	445.000	413.403	78.120	
	56	01	01			Finantarea nationala*)		220.000	220.000	220.000	188.526	188.526	400	
	56	01	03			Cheltuieli neeligibile*)		225.000	225.000	225.000	146.757	146.757	400	
	70					CHELTUIELI DE CAPITAL		17.022.800	13.680.800	17.022.800	17.022.800	12.928.919	26.796.929	
	71					TITLUL X ACTIVE NEFINANCIARE		17.022.400	13.680.400	17.022.400	17.022.400	12.928.519	26.796.929	
	71	01				Active fixe		17.022.400	13.680.400	17.022.400	17.022.400	12.928.519	26.796.929	
	71	01	30			Alte active fixe (inclusiv reparatii capitale)		400	400	400	400	400	400	
	72					TITLUL XI ACTIVE FINANCIARE		400	400	400	400	400	400	
	72	01				Active financiare		400	400	400	400	400	400	
	72	01	01			Participare la capitalul social al societatiilor comerciale		400	400	400	400	400	400	
	79					OPERATIUNI FINANCIARE		22.000.000	9.585.000	9.555.706	9.384.431	171.275	171.275	
	81					TITLUL XIV RAMBURSARI DE CREDITE		22.000.000	9.585.000	9.555.706	9.384.431	171.275	171.275	
	81	02				Rambursari de credite interne		22.000.000	9.585.000	9.555.706	9.384.431	171.275	171.275	
	81	02	05			Rambursari de credite aferente datoriei publice interne locale		22.000.000	9.585.000	9.555.706	9.384.431	171.275	171.275	

Capi- tol	Sub- capit- ol	Pa- ra- graf	Ar- ti- col	Ali- ne- at	Denumire indicator	Credite de angajament	Credite bugetare		Angajamente legale	Plati efectuate	Angajamente legale de platit	Cheltuieli efective	
							anuale aprobate la finele perioadei de raportare	trimestriale cumulate					
A			B			1	2	3	4	5	6	7=5-6	8
84					TITLUL XV PLATI EFECTUATE IN ANII PRECEDENTI SI RECUPERATE IN ANUL CURENT	-1.074.780	-1.074.780	-1.074.780	-1.063.610	-1.063.610	-1.063.610		
85					Titlul XV PLATI EFECTUATE IN ANII PRECEDENTI SI RECUPERATE IN ANUL CURENT	-1.074.780	-1.074.780	-1.074.780	-1.063.610	-1.063.610	-1.063.610		
85	01				Plati efectuate in anii precedenti si recuperate in anul curent	-1.074.780	-1.074.780	-1.074.780	-1.063.610	-1.063.610	-1.063.610		
85	01	01			Plati efectuate in anii precedenti si recuperate in anul curent (SF)	-26.990	-26.990	-26.990	-18.443	-18.443	-18.443		
85	01	02			Plati efectuate in anii precedenti si recuperate in anul curent (SD)	-1.047.790	-1.047.790	-1.047.790	-1.045.167	-1.045.167	-1.045.167		

Conducatorul institutiei,


Conducatorul compartimentului
financiar-contabil



CONTUL DE EXECUTIE AL BUGETULUI LOCAL - CHELTUIELI
SECTIUNEA DE DEZVOLTARE
30.06.2012

Capi- tot	Sub- capit ol	Pa- ra- graf	Ar- ti- col	Ali- ne- at	Denumire indicator	Credite de angajament	Credite bugetare			Angajamente legale	Plati efectuate	Angajamente legale de platit	Cheltuieli efective
							anuale aprobat la finele perioadei de raportare	trimestriale cumulate					
A						1	2	3	4	5	6	7=5-6	8
5002					B								
	01				TOTAL CHELTUIELI		470.552.250	258.852.450	397.942.880	70.127.121	50.270.918	19.856.203	61.511.774
	51				CHELTUIELI CURENTE		398.227.380	217.671.680	325.942.094	36.854.724	35.644.858	1.209.866	29.207.681
	55				TITLUL VI TRANSFERURI INTRE UNITATI ALE ADMINISTRATIEI PUBLICE		17.549.420	11.476.320	7.540.634	7.540.634	7.540.634		7.540.634
	56				TITLUL VII ALTE TRANSFERURI TITLUL VIII PROIECTE CU FINANTARE DIN FONDURI EXTERNE NERAMBURSABILE (FEN)		77.934.430	31.838.300	15.721.878	15.630.847	15.630.847		15.630.847
	70				POSTADERARE		302.743.530	174.357.060	302.679.582	13.683.243	12.473.377	1.209.866	6.036.200
	71				CHELTUIELI DE CAPITAL		73.588.730	42.399.810	73.237.890	34.509.501	15.863.164	18.646.337	32.304.093
	72				TITLUL X ACTIVE FINANCIARE		73.588.330	42.399.410	73.237.490	34.509.101	15.862.764	18.646.337	32.304.093
	84				TITLUL XI ACTIVE FINANCIARE PLATI EFECTUATE IN ANII PRECEDENTI SI RECUPERATE IN ANUL CURENT		400	400	400	400	400		400
	85				Titulul XV PLATI EFECTUATE IN ANII PRECEDENTI SI RECUPERATE IN ANUL CURENT		-1.263.860	-1.219.040	-1.237.104	-1.237.104	-1.237.104		-1.237.104
5100	02				Partea I-a SERVICII PUBLICE GENERALE		-1.263.860	-1.219.040	-1.237.104	-1.237.104	-1.237.104		-1.237.104
5102					AUTORITATI PUBLICE SI ACTIUNI EXTERNE		1.224.520	854.410	1.224.520	403.910	211.354	192.556	45.557
	01				CHELTUIELI CURENTE		1.224.520	854.410	1.224.520	403.910	211.354	192.556	45.557
	56				TITLUL VIII PROIECTE CU FINANTARE DIN FONDURI EXTERNE NERAMBURSABILE (FEN)		822.520	452.410	822.520	159.526	40.597	118.929	45.557
	56	01			POSTADERARE		822.520	452.410	822.520	159.526	40.597	118.929	45.557
					Programe din Fondul European de Dezvoltare								
					Regionala (FEDR)		822.520	452.410	822.520	159.526	40.597	118.929	45.557
	56	01	01		Finantarea nationala*)		242.310	156.310	242.310	103.974	103.974	103.974	41.614
	56	01	02		Finantarea externa nerambursabila		528.110	264.000	528.110	51.609	36.654	14.955	3.943
	56	01	03		Cheltuieli necizibile*)		52.100	32.100	52.100	3.943	3.943		3.943
	70				CHELTUIELI DE CAPITAL		402.000	402.000	402.000	244.384	170.757	73.627	73.627
	71				TITLUL X ACTIVE NEFINANCIARE		402.000	402.000	402.000	244.384	170.757	73.627	73.627

Capi- tol	Sub- capi- tol	Pa- ra- graf	Gr- pa / Titlu	Ar- ti- cul	Ali- ne- at	Denumire indicator	Credite de angajament	Credite bugetare		Angajamente legale	Plati efectuate	Angajamente legale de platit	Cheltuieli efective	
								anuale aprobat la finele perioadei de raportare	trimestriale cumulate					
A							1	2	3	4	5	6	7=5-6	8
B														
			71	01		Active fixe	402.000	402.000	402.000	2.44.381	170.757	73.627		
			71	01	03	Mobilier, aparatura birotica si alte active corporale	72.000	72.000	72.000	4.597	4.597			
			71	01	30	Alte active fixe (inclusiv reparatii capitale)	330.000	330.000	330.000	239.787	166.160	73.627		
6000	02					Partea II-a APARARE, ORDINE PUBLICA SI SIGURANTA NATIONALA	70.500	70.500	70.500					
6102			01			ORDINE PUBLICA SI SIGURANTA NATIONALA CHELTUIELI CURENTE	70.500	70.500	70.500					
			51			TITLUL VI TRANSFERURI INTRE UNITATI ALE ADMINISTRATIEI PUBLICE	70.500	70.500	70.500					
			51	02		Transferuri de capital	70.500	70.500	70.500					
			51	02	29	Alte transferuri de capital catre instituti publice	70.500	70.500	70.500					
6500	02					Partea III-a CHELTUIELI SOCIAL-CULTURALE	116.798.920	116.798.920	63.945.230	29.345.866	24.016.011	5.329.855	13.926.905	
6502						INVATAMANT	33.646.710	20.058.700	20.058.700	33.463.710	10.960.156	1.393.586	6.071.208	
			01			CHELTUIELI CURENTE	17.344.950	13.409.860	13.409.860	17.344.950	6.009.354	281.577	5.698.442	
			56			TITLUL VIII PROIECTE CU FINANTARE DIN FONDURI EXTERNE NERAMBURSABILE (FEN)								
						POSTADERARE	17.344.950	17.344.950	17.344.950	17.344.950	6.009.354	281.577	5.698.442	
			56	01		Programe din Fondul European de Dezvoltare Regionala (FEDR)	17.344.950	17.344.950	17.344.950	17.344.950	6.009.354	281.577	5.698.442	
			56	01	01	Finantarea nationala*)	5.612.430	4.488.790	4.488.790	5.612.430	1.987.623	17.517	1.560.320	
			56	01	02	Finantarea externa nerambursabila	10.838.580	8.075.630	8.075.630	10.838.580	3.468.918	211.160	3.926.890	
			56	01	03	Cheltuieli neeligibile*)	893.940	847.440	847.440	893.940	552.813	32.900	211.332	
			70			CHELTUIELI DE CAPITAL	16.301.760	6.628.840	6.628.840	16.118.760	4.950.802	1.112.009	372.766	
			71			TITLUL X ACTIVE NEFINANCIARE	16.301.760	6.628.840	6.628.840	16.118.760	4.950.802	1.112.009	372.766	
			71	01		Active fixe	13.828.920	5.059.000	5.059.000	13.898.920	4.232.796	799.711	372.766	
			71	01	01	Constructii	5.490.000	4.910.000	4.910.000	5.560.000	4.166.348	773.533	5.336	

Capi- tol	Sub- cupi- tol	Pa- gra- ra- graf	Gr- pa / Titlu	Ar- ti- col	Ali- ne- at	Denumire indicator	Credite de angajament	Credite bugetare		Angajamente bugetare	Angajamente legale	Plati efectuate	Angajamente legale de platit	Cheltuieli efective
								anuale aprobrate la finele perioadei de raportare	trimestriale cumulate					
A							1	2	3	4	5	6	7=5-6	8
						B								
	71	01	02			Masini, echipamente si mijloace de transport		8.338.920	149.000	8.338.920	92.626	66.448	26.178	525
	71	01	03			Mobilier, aparatura birouca si alte active corporale		2.472.840	1.569.840	2.219.840	1.030.304	718.006	312.298	117.128
	71	01	30			Alte active fixe (inclusiv reparatii capitale)		29.874.790	15.977.950	19.936.504	8.087.394	7.734.430	352.964	7.713.736
	71	03				Reparatii capitale aferente activelor fixe		25.375.030	15.488.880	15.437.694	7.629.911	7.588.360	41.551	7.541.312
6602	01					SANATATE								
	51					CHELTUIELI CURENTE		17.478.920	11.455.820	7.540.634	7.540.634	7.540.634		7.540.634
	51	02				TITLUL VI TRANSFERURI INTRE UNITATI ALE ADMINISTRATIEI PUBLICE		17.478.920	11.455.820	7.540.634	7.540.634	7.540.634		7.540.634
	51	02	12			Transferuri de capital		15.929.000	10.248.000	7.528.000	7.528.000	7.528.000		7.528.000
	51	02	28			Transferuri pentru finantarea investitiilor la spitale								
	51	02				Transferuri din bugetele locale pentru finantarea cheltuielilor de capital din domeniul sanatatii		1.549.920	1.207.820	12.634	12.634	12.634		12.634
	56					TITLUL VIII PROIECTE CU FINANTARE DIN FONDURI EXTERNE NERAMBURSABILE (FEN) POSTADERARE		7.897.060	4.033.060	7.897.060	89.277	47.726	41.551	478
	56	01				Programa din Fondul European de Dezvoltare Regionala (FEDR)		7.897.060	4.033.060	7.897.060	89.277	47.726	41.551	478
	56	01	01			Finantarea nationala*)		1.175.560	641.560	1.175.560	41.551	10.526	41.551	478
	56	01	02			Finantarea externa nerambursabila		6.661.500	3.331.500	6.661.500	10.526	10.526		
	56	01	03			Cheltuieli neeligibile*)		60.000	60.000	60.000	37.200	37.200		
	70					CHELTUIELI DE CAPITAL		4.498.810	489.070	4.498.810	457.483	146.070		172.624
	71					TITLUL X ACTIVE NEFINANCIARE		4.498.810	489.070	4.498.810	457.483	146.070		172.624
	71	01				Active fixe		4.422.410	412.670	4.422.410	385.563	82.567	302.996	109.121

Capi- tol	Sub- capi- tol	Pa- ra- graf	Cru- pa / Titlu	At- fi- col	Al- ne- at	Denumire indicator	Credite de angajament	Credite bugetare		Angajamente bugetare	Angajamente legale	Plati efectuate	Angajamente legale de platit	Cheltuieli efective	
								anuale aprobat la finele perioadei de raportare	trimestriale cumulate						
A							1	2	3	4	5	6	7=5-6	8	
B															
	71	01	30			Alte active fixe (inclusiv reparatii capitale)		4.422.410	412.670	4.422.410	385.563	82.567	302.996	109.121	
	71	03				Reparatii capitale aferente activelor fixe		76.400	76.400	76.400	71.920	63.503	8.417	63.503	
6702			01			CULTURA, RECREERE SI RELIGIE		36.095.520	20.216.650	36.029.649	5.289.363	2.282.455	3.006.908	6.249	
			56			CHELTUIELI CURENTE		27.193.860	14.613.860	27.193.860	24.428	24.428		6.448	
						TITLUL VIII PROIECTE CU FINANTARE DIN FONDURI EXTERNE NERAMBURSABILE (FEN)									
			56	01		POSTADERARE		27.193.860	14.613.860	27.193.860	24.428	24.428		6.448	
						Programa din Fondul European de Dezvoltare Regionala (FEDR)		27.193.860	14.613.860	27.193.860	24.428	24.428		6.448	
			56	01	01	Finantarea nationala*)		7.762.530	4.182.530	7.762.530					
			56	01	02	Finantarea externa nerambursabila		19.406.330	10.406.330	19.406.330					
			56	01	03	Cheltuieli neeligibile*)		25.000	25.000	25.000	24.428	24.428		6.448	
			70			CHELTUIELI DE CAPITAL		8.946.480	5.602.790	8.856.480	5.285.626	2.278.718	3.006.908	-199	
			71			TITLUL X ACTIVE NEFINANCIARE		8.946.480	5.602.790	8.856.480	5.285.626	2.278.718	3.006.908	-199	
			71	01		Active fixe		8.454.170	5.103.170	8.344.170	4.854.845	2.009.510	2.845.335	-199	
			71	01	01	Constructii		10.000	10.000						
			71	01	02	Masini, echipamente si mijloace de transport		80.600	80.600	80.600	80.600	80.548	52		
			71	01	03	Mobilier, aparatura birou si alte active corporale		10.150	85.150	60.150	26.500	26.480	20		
			71	01	30	Alte active fixe		8.233.420	4.927.420	8.193.420	4.747.745	1.902.482	2.845.263	-199	
			71	03		Reparatii capitale aferente activelor fixe		512.310	499.620	512.310	430.781	269.208	161.573		
			84			PLATI EFECTUATE IN ANII PRECEDENTI SI RECUPERATE IN ANUL CURENT									
			85			Titlul XV PLATI EFECTUATE IN ANII		-44.820		-20.691	-20.691	-20.691			

Capi- tol	Sub- capi- tol	Pa- ra- graf	Ar- ti- col	Al- ne- at	Denumire indicator	Credite de angajament	Credite bugetare		Angajamente legale	Plati efectuate	Angajamente legale de platit	Cheltuieli efective	
							anuale aprobrate la finele perioadei de raportare	trimestriale cumulate					
A			B			1	2	3	4	5	6	7=5-6	8
PRECEDENTI SI RECUPERATE													
IN ANUL CURENT													
	85	01			Plati efectuate in anii precedenti si recuperate in anul curent	-44.820	-44.820		-20.691	-20.691			
	85	01	02		Plati efectuate in anii precedenti si recuperate in anul curent (SD)	-44.820	-44.820		-20.691	-20.691			
6802	01				ASIGURARI SI ASISTENTA SOCIALA	17.181.900	7.711.930		17.081.952	3.015.367	576.397	135.712	
	56				CHELTUIELI CURENTE	12.617.430	6.347.960		12.553.482	3.584.801	549.931	51.271	
	56	01			TITLUL VIII PROIECTE CU FINANTARE DIN FONDURI EXTERNE NERAMBURSABILE (FEN) POSTADERARE	12.617.430	6.347.960		12.553.482	3.584.801	549.931	51.271	
	56	01			Programa din Fondul European de Dezvoltare Regionala (FEDR)	12.529.430	6.282.660		12.529.430	3.560.749	549.931	21.619	
	56	01	01		Finantarea nationala*)	3.920.910	2.130.150		3.920.910	555.332	89.015		
	56	01	02		Finantarea externa nerambursabila	8.465.220	4.019.210		8.465.220	2.995.617	460.916	20.162	
	56	01	03		Cheltuieli neeligibile*)	143.300	133.300		143.300	29.800		1.457	
	56	02			Programa din Fondul Social European (FSE)	88.000	65.300		24.052	24.052		29.652	
	56	02	01		Finantarea nationala*)	28.000	28.000		17.359	17.359		22.959	
	56	02	02		Finantarea externa nerambursabila	60.000	37.300		6.693	6.693		6.693	
	70				CHELTUIELI DE CAPITAL	4.564.470	1.363.970		4.528.470	30.566	26.466	84.441	
	71				TITLUL X ACTIVE NEFINANCIARE	4.564.470	1.363.970		4.528.470	30.566	26.466	84.441	
	71	01			Active fixe	4.528.470	1.363.970		4.528.470	30.566	26.466	81.640	
	71	01	01		Constructii							6.497	
	71	01	02		Masini, echipamente si mijloace de transport							57.347	
	71	01	03		Mobilier, aparatura birou si alte active corporale							7.829	
	71	01	30		Alte active fixe (inclusiv reparatii capitale)	4.528.470	1.363.970		4.528.470	30.566	4.100	9.967	

Capi- tot	Sub- cap- tot	Pa- ra- graf	Gr- pa / Tifu col at	Ali- ne- at	Denumire indicator	Credite de angajament	Credite bugetare		Angajamente bugetare	Angajamente legale	Plati efectuate	Angajamente legale de platit	Cheltuieli efective
							anuale aprobate la finele perioadei de raportare	trimestriale cumulate					
A			B										
			I										
			2										
			3										
			4										
			5										
			6										
			7=5-6										
			8										
			71	03	Reparatii capitale aferente activelor fixe		36.000						2.801
7000	02				Partea IV-a SERVICII SI DEZVOLTARE PUBLICA, LOCUINTE, MEDIU SI APE		167.960.900	79.733.720	109.447.277	15.182.954	9.478.389	5.704.565	10.732.245
7002					LOCUINTE, SERVICII SI DEZVOLTARE PUBLICA		147.338.900	76.922.720	107.144.343	13.088.293	7.547.713	5.540.580	8.960.342
	01				CHELTUIELI CURENTE		126.840.630	63.354.520	86.687.909	4.119.689	4.097.121	22.568	4.083.210
	55				TITLUL VII ALTE TRANSFERURI		44.006.930	18.176.800	3.854.209	3.854.209	3.854.209		3.854.209
	55	01			A. Transferuri interne		44.006.930	18.176.800	3.854.209	3.854.209	3.854.209		3.854.209
	55	01	12		Investitii ale regiilor autonome si societatiilor comerciale cu capital de stat		44.006.930	18.176.800	3.854.209	3.854.209	3.854.209		3.854.209
	56				TITLUL VIII PROIECTE CU FINANTARE DIN FONDURI EXTERNE NERAMBURSABILE (FEN)								
	56				POSTADERARE		82.833.700	45.177.720	82.833.700	265.480	242.912	22.568	229.001
	56	01			Programe din Fondul European de Dezvoltare Regionala (FEDR)		82.833.700	45.177.720	82.833.700	265.480	242.912	22.568	229.001
	56	01	01		Finantarea nationala*		25.521.200	14.096.270	25.521.200	9.548	9.548		9.548
	56	01	02		Finantarea externa nerambursabila		56.548.520	30.677.470	56.548.520	50.007	36.987	13.020	28.437
	56	01	03		Cheltuieli neeligibile*		763.980	403.980	763.980	205.925	205.925		200.564
	70				CHELTUIELI DE CAPITAL		20.669.520	13.739.450	20.627.680	9.139.850	3.621.838	5.518.012	4.877.132
	71				TITLUL X ACTIVE NEFINANCIARE		20.669.520	13.739.450	20.627.680	9.139.850	3.621.838	5.518.012	4.877.132
	71	01			Active fixe		18.790.160	12.448.010	18.763.510	7.918.959	3.497.369	4.421.630	4.877.132
	71	01	01		Constructii		465.690	465.430	465.430	149.560	129.319	20.241	1.906.340
	71	01	02		Masini, echipamente si mijloace de transport		134.920	130.530	130.530	81.169	4.550	76.619	
	71	01	03		Mobilier, aparatura birotica si alte active corporale		617.450	595.450	595.450	62.306	35.398	26.908	
	71	01	30		Alte active fixe (inclusiv reparatii capitale)		17.572.100	11.256.600	17.572.100	7.625.964	3.328.102	4.297.862	2.970.792

Capi- tot	Sub- capi- tot	Pa- ra- graf	Gr- pa / Titu- l	Ali- ne- at	Denumire indicator	Credite de angajament	Credite bugetare		Angajamente legale	Plati efectuate	Angajamente legale de platit	Cheltuieli efective	
							anuale aprobate la finele perioadei de raportare	trimestriale cumulate					
A					B	1	2	3	4	5	6	7=5-6	8
					POSTADERARE		25.250.290	12.560.290	25.250.290	2.854.897	2.737.707	117.190	4.603
					Programe din Fondul European de Dezvoltare Regionala (FEDR)		25.250.290	12.560.290	25.250.290	2.854.897	2.737.707	117.190	4.603
					Finantarea nationala*)		7.238.310	4.038.310	7.238.310	11.160		11.160	
					Finantarea externa nerambursabila		17.086.980	8.086.980	17.086.980	2.821.744	2.722.056	99.688	2.936
					Cheltuieli neeligibile*)		925.000	435.000	925.000	21.993	15.651	6.342	1.667
					CHELTUIELI DE CAPITAL		26.810	26.810	26.810	11.064	11.064		400
					TITLUL X ACTIVE NEFINANCIARE		26.810	26.810	26.810	11.064	11.064		400
					Active fixe		26.810	26.810	26.810	11.064	11.064		400
					Alte active fixe (inclusiv reparatii capitale)		26.810	26.810	26.810	11.064	11.064		400
8102					COMBUSTIBILI SI ENERGIE		134.446.300	81.095.480	132.026.535	2.998.275	2.998.275		2.971.735
					CHELTUIELI CURENTE		133.730.220	80.919.400	131.310.455	2.972.235	2.972.235		2.971.735
					TITLUL VII ALTE TRANSFERURI		5.391.500	3.602.500	2.971.735	2.971.735	2.971.735		2.971.735
					A. Transferuri interne		5.391.500	3.602.500	2.971.735	2.971.735	2.971.735		2.971.735
					Investitii ale regiilor autonome si societatilor comerciale cu capital de stat		5.391.500	3.602.500	2.971.735	2.971.735	2.971.735		2.971.735
					TITLUL VIII PROIECTE CU FINANTARE DIN FONDURI EXTERNE NERAMBURSABILE (FEN)								
					POSTADERARE		128.338.720	77.316.900	128.338.720	500	500		
					Programe din Fondul European de Dezvoltare Regionala (FEDR)		1.021.820	1.021.820	1.021.820				
					Finantarea externa nerambursabila		1.021.820	1.021.820	1.021.820				
					Programe din Fondul de Coeziune (FC)		127.316.900	77.316.900	127.316.900	500	500		
					Finantarea nationala*)		73.822.400	43.822.400	73.822.400	500	500		
					Finantarea externa nerambursabila		53.494.500	33.494.500	53.494.500	26.040	26.040		
					CHELTUIELI DE CAPITAL		716.080	176.080	716.080	26.040	26.040		
					TITLUL X ACTIVE NEFINANCIARE		716.080	176.080	716.080	26.040	26.040		

Capi- tol	Sub- cap- tol	Pa- ra- graf	Gr- pa / Titlu	Ar- ti- col	Al- ne- at	Denumire indicator	Credite de angajament	Credite bugetare			Angajamente legale	Plati efectuate	Angajamente legale de platit	Cheltuieli efective	
								anuale aprobat la finele perioadei de raportare	2	3					
A							1			4	5	6	7=5-6	8	
B															
						PRECEDENTI SI RECUPERATE IN ANUL CURENT		-1.047.790	-1.047.790	-1.045.167	-1.045.167	-1.045.167			
	85					Titlul XV PLATI EFECTUATE IN ANII PRECEDENTI SI RECUPERATE IN ANUL CURENT		-1.047.790	-1.047.790	-1.045.167	-1.045.167	-1.045.167			
	85	01				Plati efectuate in anii precedenti si recuperate in anul curent		-1.047.790	-1.047.790	-1.045.167	-1.045.167	-1.045.167			
	85	01	02			Plati efectuate in anii precedenti si recuperate in anul curent (SD)		-1.047.790	-1.047.790	-1.045.167	-1.045.167	-1.045.167			

Conducatorul institutiei,

Conducatorul compartimentului
financiar-contabil

CONTUL DE EXECUTIE AL BUGETULUI LOCAL - CHELTUIELI
 SECTIUNEA DE FUNCTIONARE
 30.06.2012

Capi- tol	Sub- capit- ol	Pa- ra- graf	Gru- pa / Titlu	Ar- ti- col	Al- ne- at	Denumire indicator	Credite de angajament	Credite bugetare			Angajamente legale	Plati efectuate	Angajamente legale de platit	Cheltuieli efective	
								anuale aprobate la finele perioadei de raportare	trimestriale cumulate	4					
A							B	1	2	3	4	5	6	7=5-6	8
5002						TOTAL CHELTUIELI		283.126.900	164.580.980	176.890.861	170.433.174	147.399.288	23.033.886	133.405.892	
	01					CHELTUIELI CURENTE		270.680.670	159.560.320	167.829.098	161.371.411	138.508.800	22.862.611	133.405.892	
	10					TITLUL I CHELTUIELI DE PERSONAL		112.996.850	60.693.200	57.368.553	57.366.532	55.404.118	1.962.434	55.767.557	
	20					TITLUL II BUNURI SI SERVICII		85.738.340	52.659.300	67.158.886	60.894.000	41.202.862	19.691.138	35.805.801	
	30					TITLUL III DOBANZI		11.092.790	5.122.790	4.838.597	4.838.597	4.759.321	79.076	4.756.245	
	40					TITLUL IV SUBVENTII		29.900.760	20.784.320	19.655.860	19.655.860	19.655.860		20.172.995	
	50					TITLUL V FONDURI DE REZERVA		1.043.270	1.043.270						
	51					TITLUL VI TRANSFERURI INTRE UNITATI ALE ADMINISTRATIEI PUBLICE		13.844.760	9.770.420	9.301.253	9.301.253	9.301.253		9.151.706	
	57					TITLUL VIII ASISTENTA SOCIALA		10.909.900	6.266.240	5.865.276	5.865.276	5.496.069	369.207	5.578.349	
	59					TITLUL IX ALTE CHELTUIELI		5.153.940	3.220.780	3.640.673	3.449.873	2.689.117	760.756	2.193.239	
	79					OPERATIUNI FINANCIARE		22.000.000	9.555.000	9.555.706	9.555.706	9.384.431	171.275		
	81					TITLUL XIV RAMBURSARI DE CREDITE		22.000.000	9.555.000	9.555.706	9.555.706	9.384.431	171.275		
	84					PLATI EFECTUATE IN ANII PRECEDENTI SI RECUPERATE IN ANUL CURENT		-7.553.770	-4.564.340	-493.943	-493.943	-493.943			
	85					Titlul XV PLATI EFECTUATE IN ANII PRECEDENTI SI RECUPERATE IN ANUL CURENT		-7.553.770	-4.564.340	-493.943	-493.943	-493.943			
5100	02					Partea I-a SERVICII PUBLICE GENERALE		31.731.960	17.442.090	15.994.159	15.913.392	15.061.053	852.339	14.410.218	
5102						AUTORITATI PUBLICE SI ACTIUNI EXTERNE		16.601.700	9.116.240	9.212.344	9.131.650	8.386.436	745.224	8.127.792	
	01					CHELTUIELI CURENTE		16.701.700	9.216.240	9.291.987	9.211.293	8.456.069	745.224	8.127.792	
	10					TITLUL I CHELTUIELI DE PERSONAL		8.751.000	5.193.000	4.921.654	4.920.154	4.920.154		4.978.084	
	10	01				Cheltuieli salariale in bani		6.648.700	4.161.000	3.924.236	3.922.736	3.922.736		3.963.737	
	10	01	01			Salarii de baza		4.700.000	3.010.000	2.999.797	2.995.797	2.999.797		3.067.500	
	10	01	05			Sporuri pentru conditi de munca		593.000	286.500	286.468	286.468	286.468		288.086	
	10	01	06			Alte sporuri		326.300	154.500	153.138	153.138	153.138		158.797	
	10	01	12			Indemnizatii platite unor persoane din afara unitatii		358.000	190.000	151.863	151.863	151.863		165.437	
	10	01	13			Indemnizatii de delegare		30.000	15.000	9.100	7.600	7.600		7.172	

Capit- ol	Sub- capi- tol	Pa- tra- graf	Gru- pa / Titlu	Ar- fi- col	Al- ne- at	Denumire indicator	Credite de angajament	Credite bugetare		Angajamente legale	Plati efectuate	Angajamente legale de platit	Cheftuieți efective	
								anuale aprobate la finele perioadei de raportare	trimestriale cumulate					
A							1	2	3	4	5	6	7=5-6	8
B														
	10	01	30			Alte drepturi salariale in bani		641.400	505.000	323.870	323.870	323.870	276.745	
	10	03				Contributii		2.102.300	1.032.000	997.418	997.418	997.418	1.014.347	
	10	03	01			Contributii de asigurari sociale de stat		1.616.500	795.000	772.894	772.894	772.894	780.602	
	10	03	02			Contributii de asigurari de somaj		48.600	19.000	18.423	18.423	18.423	18.626	
	10	03	03			Contributii de asigurari sociale de sanatate		423.200	210.000	200.524	200.524	200.524	204.205	
	10	03	04			Contributii de asigurari pentru accidente de munca si boli profesionale		14.000	8.000	5.577	5.577	5.577	10.913	
	10	03	06			Contributii pentru concedii si indemnizatii							1	
	20					TITLUL II BUNURI SI SERVICII		7.950.700	4.023.240	4.370.333	4.291.139	3.545.915	3.149.708	
	20	01				Bunuri si servicii		3.309.300	1.832.800	2.459.597	2.404.761	1.783.512	1.790.634	
	20	01	01			Furnituri de birou		160.000	89.000	160.000	158.308	57.611	92.532	
	20	01	02			Materiale pentru curatenie		45.000	39.000	45.000	45.000	35.148	24.870	
	20	01	03			Incalzit, iluminat si forta motrica		538.800	368.300	410.189	410.189	368.300	321.842	
	20	01	04			Apa, canal si salubritate		39.000	30.000	36.500	36.500	29.094	25.005	
	20	01	08			Posta, telecomunicatii, radio, tv, internet		412.500	235.500	269.308	269.308	224.420	215.245	
	20	01	30			Alte bunuri si servicii pentru inretinere si functionare		2.114.000	1.071.000	1.538.600	1.485.456	1.068.839	1.111.140	
	20	02				Reparatii curente		2.358.000	400.000	56.309	56.309	39.328	39.328	
	20	05				Bunuri de natura obiectelor de inventar		182.200	102.500	125.740	125.224	99.828	142.775	
	20	05	01			Unit forme si echipament		34.810	34.810	33.480	33.480	33.480	33.480	
	20	05	30			Alte obiecte de inventar		147.390	67.690	92.260	91.744	66.348	142.775	
	20	06				Deplasari, detasari, transferari		122.960	71.000	66.500	66.500	66.500	55.787	
	20	06	01			Deplasari interne, detasari, transferari		99.000	57.000	57.000	57.000	57.000	53.481	
	20	06	02			Deplasari in strainatate		23.960	14.000	9.500	9.500	9.500	2.306	
	20	11				Carti, publicatii si materiale								

Capi- tol	Sub- tol	Pa- ra- graf	Gr- pa / Tirfu col at	Ar- fi- ne- at	Denumire indicator	Credite de angajament	Credite bugetare		Angajament bugetare	Angajamente legale	Plati efectuate	Angajamente legale de platit	Cheltieli efective
							anuale aprobate la finele perioadei de raportare	trimestriale cumulate					
A						1	2	3	4	5	6	7=5-6	8
					B								
					sanatate		35.000	17.000	16.431	16.431	16.431		16.686
10	03	04			Contributii de asignari pentru accidente de munca si boli profesionale		1.200	700	486	486	486		495
20					TITLUL II BUNURI SI SERVICII		826.000	756.550	619.178	619.103	591.066	28.039	170.279
20	01				Bunuri si servicii		147.850	88.400	107.278	107.205	81.366	23.839	76.248
20	01	01			Furnituri de birou		3.000	2.000	760	760	760		1.131
20	01	03			Incalzit, iluminat si forta motrica		22.700	20.700	21.700	21.700	20.320	1.380	15.927
20	01	04			Ápa, canal si salabritate		1.500	900	673	673	516	157	428
20	01	08			Posta, telecomunicatii, radio, tv, internet		50.500	29.000	33.757	33.756	27.592	6.164	27.592
20	01	30			Alte bunuri si servicii pentru intretinere si functionare		70.150	35.800	50.388	50.316	32.178	18.138	31.170
20	05				Bunuri de natura obiectelor de inventar		10.000	6.000					
20	05	30			Alte obiecte de inventar		10.000	6.000					
20	30				Alte cheltieli		668.150	662.150	511.900	511.900	509.700	2.200	294.031
20	30	30			Alte cheltieli cu bunuri si servicii		668.150	662.150	511.900	511.900	509.700	2.200	294.031
50					TITLUL V FONDURI DE REZERVA		1.043.270	1.043.270					
50	04				Fond de rezerva bugetara la dispozitia autoritatilor locale		1.043.270	1.043.270					
51					TITLUL VI TRANSFERURI INTRE UNITATI ALE ADMINISTRATIEI PUBLICE		310.000	200.000	149.547	149.547	149.547		
51	01				Transferuri curente		310.000	200.000	149.547	149.547	149.547		
51	01	01			Transferuri catre institutiile publice		310.000	200.000	149.547	149.547	149.547		
84					PLATI EFECTUATE IN ANII PRECEDENTI SI RECUPERATE IN ANUL CURENT								
85					Titlul XV PLATI EFECTUATE IN ANII PRECEDENTI SI RECUPERATE IN ANUL CURENT		-13.010	-13.010	-13.008	-13.008	-13.008		
85	01				Plati efectuate in anii precedenti si		-13.010	-13.010	-13.008	-13.008	-13.008		

Capi- tol	Sub- cap- tol	Pa- ra- graf	Gr- pa / Titlu	Ar- ti- col	Al- ne- at	Denumire indicator	Credite de angajament		Credite bugetare		Angajamente bugetare	Angajamente legale	Plati efectuate	Angajamente legale de platit	Cheltieli efective
							1	2	3	4					
A						B	1	2	3	4	5	6	7=5-6	8	
						recuperate in anul curent		-13.010	-13.010	-13.008	-13.008	-13.008			
						Plati efectuate in anii precedenti si recuperate in anul curent (SF)		-13.010	-13.010	-13.008	-13.008	-13.008			
5502						TRANZACTII PRIVIND DATORIA PUBLICA SI IMPRUMUTURI									
						CHELTUIELI CURENTE		11.500.000	5.357.740	5.062.912	5.062.912	4.983.836	79.076	4.983.836	4.983.764
						TITLUL II BUNURI SI SERVICII		11.500.000	5.357.740	5.062.912	5.062.912	4.983.836	79.076	4.983.836	4.983.764
						Comisioane si alte costuri aferente imprumuturilor		407.210	234.950	224.315	224.315	224.315		227.519	227.519
						Comisioane si alte costuri aferente imprumuturilor interne		407.210	234.950	224.315	224.315	224.315		227.519	227.519
						TITLUL III DOBANZI		11.092.790	5.122.790	4.838.597	4.838.597	4.759.521	79.076	4.759.521	4.759.521
						Dobanzi aferente datoriei publice interne		11.092.790	5.122.790	4.838.597	4.838.597	4.759.521	79.076	4.759.521	4.759.521
						Dobanzi aferente datoriei publice interne directe		11.092.790	5.122.790	4.838.597	4.838.597	4.759.521	79.076	4.759.521	4.759.521
6000	02					Partea II-a APARARE, ORDINE PUBLICA SI SIGURANTA NATIONALA									
						ORDINE PUBLICA SI SIGURANTA NATIONALA		3.073.160	1.792.730	1.380.000	1.380.000	1.379.552	448	1.379.552	1.379.552
						CHELTUIELI CURENTE		3.073.160	1.792.730	1.380.000	1.380.000	1.379.552	448	1.379.552	1.379.552
						TITLUL II BUNURI SI SERVICII		3.073.160	1.792.730	1.380.000	1.380.000	1.379.552	448	1.379.552	1.379.552
						Bunuri si servicii		40.000	40.000	30.000	30.000	29.552	448	29.552	29.552
						Alte bunuri si servicii pentru intretinere si functionare		40.000	40.000	30.000	30.000	29.552	448	29.552	29.552
						TITLUL VI TRANSFERURI INTRE UNITATI ALE ADMINISTRATIEI PUBLICE									
						Transferuri curente		3.033.160	1.752.730	1.350.000	1.350.000	1.350.000		1.350.000	1.350.000
						Transferuri catre institutiile publice		3.033.160	1.752.730	1.350.000	1.350.000	1.350.000		1.350.000	1.350.000
6500	02					Partea III-a CHELTUIELI SOCIAL-CULTURALE INVATAMANT		143.986.690	82.641.670	82.948.233	78.909.507	75.813.585	3.095.922	74.933.267	74.933.267
						INVATAMANT		104.702.750	60.161.340	56.720.467	53.852.528	52.712.568	1.139.960	52.336.135	52.336.135

Capi- tot	Sub- capitol	Pa- ra- graf	Ar- ti- col	Al- nc- at	Denumire indicator	Credite de angajament		Credite bugetare		Angajamente bugetare	Angajamente legale	Plati efectuate	Angajamente legale de plati	Cheltuii efective
						1	2	3	4					
		A			B									
		01			CHELTUIELI CURENTE									
		10			TITLUL I CHELTUIELI DE PERSONAL									
		10	01		Cheltuieli salariale in bani									
		10	01	01	Salarii de baza	107.600.050	60.226.390	56.834.646	53.966.707	52.826.747	1.139.960	52.336.135		
		10	01	05	Sporuri pentru conditii de munca	88.404.540	47.269.000	42.895.835	42.895.835	42.895.835		43.033.283		
		10	01	06	Alte sporuri	70.017.560	37.412.240	33.523.176	33.523.176	33.523.176		33.725.415		
		10	01	10	Fond pentru posturi ocupate prin cumul	50.944.950	31.035.670	30.540.213	30.540.213	30.540.213		30.846.835		
		10	01	11	Fond aferent plati cu ora	81.140	38.700	24.249	24.249	24.249		24.984		
		10	01	12	Indemnizatii platite unor persoane din afara unitatii	927.190	415.350	346.476	346.476	346.476		343.755		
		10	03		Alte drepturi salariale in bani	36.000	15.900	13.729	13.729	13.729		16.403		
		10	03	01	Contributii	3.323.290	1.672.770	1.545.477	1.545.477	1.545.477		1.610.816		
		10	03	02	Contributii de asigurari sociale de stat	136.000	73.650	73.650	73.650	73.650		77.369		
		10	03	03	Contributii de asigurari sociale de sanatate	8.568.990	4.160.200	979.382	979.382	979.382		805.253		
		10	03	04	Contributii de asigurari pentru accidente de munca si boli profesionale	18.386.980	9.856.760	9.372.659	9.372.659	9.372.659		9.309.868		
		20			TITLUL II BUNURI SI SERVICII									
		20	01		Bunuri si servicii									
		20	01	01	Furnituri de birou	13.816.120	7.435.030	7.155.031	7.155.031	7.155.031		7.069.143		
		20	01	02	Material pentru curatenie	394.640	194.200	167.581	167.581	167.581		165.196		
		20	01	03	Incalzit, iluminat si forta motrica	3.461.970	1.850.170	1.742.105	1.742.105	1.742.105		1.747.667		
		20	01	04	Apa, canal si salubritate	176.230	84.880	68.656	68.656	68.656		70.062		
		20	01	08	Posta, telecomunicatii, radio, tv, internet	538.020	292.480	239.286	239.286	239.286		257.800		
					Contributii pentru concedii si indemnizatii	16.490.250	10.694.600	11.902.890	9.034.951	8.263.788		7.633.728		
					Contributii pentru concedii si indemnizatii	11.758.870	10.057.840	10.804.402	8.338.383	7.933.822		7.244.334		
					Contributii de asigurari pentru accidente de munca si boli profesionale	169.490	85.650	66.101	66.101	66.101		68.996		
					Contributii de asigurari pentru accidente de munca si boli profesionale	329.620	169.660	137.357	137.357	137.357		183.101		
					Contributii de asigurari pentru concedii si indemnizatii	8.766.500	8.231.900	8.766.500	6.672.667	6.672.667		5.614.512		
					Contributii de asigurari pentru concedii si indemnizatii	1.234.800	918.200	1.234.780	862.594	700.007		732.400		
					Contributii de asigurari pentru concedii si indemnizatii	357.580	185.750	166.853	166.853	166.853		166.754		

Capi- tol	Sub- cap- itol	Pa- ra- graf	Gru- pa / Titlu	Ar- ti- col	Al- ne- at	Denumire indicator	Credite de angajament		Credite bugetare		Angajamente legale	Plati efectuate	Angajamente legale de platit	Cheltuieli efective
							1	2	3	4				
			A			B								
			20	01	09	Materiale si prestari de servicii cu caracter functional		147.920	74.630	61.482	61.482	61.482		64.042
			20	01	30	Alte bunuri si servicii pentru intretinere si functionare		752.960	392.050	371.329	371.329	370.411	918	414.529
			20	02		Reparatii curente		4.343.700	485.500	998.700	596.780	230.178	366.602	216.021
			20	04		Medicamente si materiale sanitare		5.000	2.500	1.451	1.451	1.451		1.451
			20	04	02	Materiale sanitare		5.000	2.500	1.451	1.451	1.451		1.451
			20	05		Bunuri de natura obiectelor de inventar		144.110	24.760	10.900	10.900	10.900		73.458
			20	05	30	Alte obiecte de inventar		144.110	24.760	10.900	10.900	10.900		73.458
			20	11		Carti, publicatii si materiale documentare		11.000	6.000	3.767	3.767	3.767		948
			20	30		Alte cheltuieli		227.570	120.000	83.670	83.670	83.670		97.516
			20	30	30	Alte cheltuieli cu bunuri si servicii		227.570	120.000	83.670	83.670	83.670		97.516
			51			TITLUL VI TRANSFERURI INTRE UNITATI ALE ADMINISTRATIEI PUBLICE		135.300	65.050	64.866	64.866	64.866		64.866
			51	01		Transferuri curente		135.300	65.050	64.866	64.866	64.866		64.866
			51	01	01	Transferuri catre institutiile publice		135.300	65.050	64.866	64.866	64.866		64.866
			57			TITLUL VIII ASISTENTA SOCIALA		2.569.960	2.197.740	1.971.055	1.971.055	1.602.258	368.797	1.602.258
			57	02		Ajutoare sociale		2.569.960	2.197.740	1.971.055	1.971.055	1.602.258	368.797	1.602.258
			57	02	02	Ajutoare sociale in natura		2.569.960	2.197.740	1.971.055	1.971.055	1.602.258	368.797	1.602.258
			84			PLATI EFECTUATE IN ANII PRECEDENTI SI RECUPERATE IN ANUL CURENT		-2.897.300	-65.050	-114.179	-114.179	-114.179		
			85			Titlul XV PLATI EFECTUATE IN ANII PRECEDENTI SI RECUPERATE IN ANUL CURENT		-2.897.300	-65.050	-114.179	-114.179	-114.179		
			85	01		Plati efectuate in anii precedenti si recuperate in anul curent		-2.897.300	-65.050	-114.179	-114.179	-114.179		
			85	01	01	Plati efectuate in anii precedenti si recuperate in anul curent (SF)		-2.897.300	-65.050	-114.179	-114.179	-114.179		

Capi- tol	Sub- capi- tol	Pa- ra- graf	Gr- pa / Titlu	Ar- fi- col	Al- ne- at	Denumire indicator	Credite de angajament	Credite bugetare		Angajamente bugetare	Angajamente legale	Plati efectuate	Angajamente legale de platit	Cheltuieli efective
								anuale aprobat la finele perioadei de raportare	trimestriale cumulate					
A						B	J	2	3	4	5	6	7=5-6	8
			20	13		Pregatire profesionala		2.000	2.000	1.050	1.050	1.050		1.050
			20	30		Alte cheltuieli		12.000	6.000	2.912	2.912	2.912		1.974
			20	30	30	Alte cheltuieli cu bunuri si servicii		12.000	6.000	2.912	2.912	2.912		1.974
			51			TITLUL VI TRANSFERURI INTRE UNITATI ALE ADMINISTRATIEI PUBLICE								
			51	01		Transferuri curente		4.008.000	4.008.000	4.008.000	4.008.000	4.008.000		4.008.000
			51	01	01	Transferuri catre institutiile publice		8.000	8.000	8.000	8.000	8.000		8.000
			51	01	03	Acțiuni de sanatate		4.000.000	4.000.000	4.000.000	4.000.000	4.000.000		4.000.000
			57			TITLUL VIII ASISTENTA SOCIALA								
			57	02		Ajutoare sociale		35.000	17.500	17.910	17.910	17.500	410	17.910
			57	02	01	Ajutoare sociale in numerar		35.000	17.500	17.910	17.910	17.500	410	17.910
			59			TITLUL IX ALTE CHELTUIELI		136.060	123.000	122.000	122.000	122.000		122.000
			59	11		Asociatii si fundatii		136.060	123.000	122.000	122.000	122.000		122.000
			84			PLATI EFECTUATE IN ANII PRECEDENTI SI RECUPERATE IN ANUL CURENT		-4.000.000	-4.000.000					
			85			Titlul XV PLATI EFECTUATE IN ANII PRECEDENTI SI RECUPERATE IN ANUL CURENT		-4.000.000	-4.000.000					
			85	01		Plati efectuate in anii precedenti si recuperate in anul curent		-4.000.000	-4.000.000					
			85	01	01	Plati efectuate in anii precedenti si recuperate in anul curent (SF)		-4.000.000	-4.000.000					
6702			01			CULTURA, RECREERE SI RELIGIE		16.446.470	9.830.530	11.179.553	10.039.873	8.190.457	1.849.416	7.742.176
			20			CHELTUIELI CURENTE		16.734.530	9.961.410	11.323.228	10.183.748	8.334.332	1.849.416	7.742.176
			20	01		TITLUL II BUNURI SI SERVICII		7.961.730	4.762.770	5.572.888	4.610.708	3.449.312	1.161.396	2.857.156
			20	01		Bunuri si servicii		7.163.830	4.404.070	5.065.530	4.235.671	3.246.540	989.131	2.797.890
			20	01	02	Materiale pentru curatenie		43.700	25.500	43.700	43.700	21.743	21.957	21.559
			20	01	03	Incalzit, iluminat si forta motrica		1.375.700	1.096.400	1.378.981	986.418	911.725	74.693	667.157
			20	01	04	Apa, canal si salubritate		237.910	170.300	229.049	164.318	139.062	24.656	145.652

Căpitolul	Subcapitolul	Paragraful	Grupajul / Titlul	Articolul	Alina	Denumire indicator	Credite de angajament	Credite bugetare		Angajamente bugetare	Angajamente legale	Plati efectuate	Angajamente legale de platit	Cheltuieli efective
								anuale aprobate la finele perioadei de raportare	trimestriale cumulate					
A							1	2	3	4	5	6	7=5-6	8
						B								
	20	01	08			Posta, telecomunicatii, radio, tv, internet	11.300	7.100	11.300	4.795	3.718	1.077	4.328	
	20	01	09			Materiale si prestari de servicii cu caracter functional	57.600	35.400	57.600	20.331	18.096	2.235	16.585	
	20	01	30			Alte bunuri si servicii pentru inretinere si functionare	5.437.620	3.069.370	3.344.900	3.016.109	2.151.596	864.513	1.942.609	
	20	02				Reparatii curente	106.900	81.200	76.900	28.525	14.835	13.690	12.642	
	20	05				Bunuri de natura obiectelor de inventar	614.600	209.500	378.788	309.353	154.898	154.455	15.154	
	20	05	30			Alte obiecte de inventar	614.600	209.500	378.788	309.353	154.898	154.455	15.154	
	20	30				Alte cheltuieli	76.400	68.000	51.670	37.159	33.039	4.120	31.470	
	20	30	30			Alte cheltuieli cu bunuri si servicii	76.400	68.000	51.670	37.159	33.039	4.120	31.470	
	51					TITLUL VI TRANSFERURI IN TRE UNITATI ALE ADMINISTRATIEI PUBLICE	6.311.300	3.720.640	3.715.840	3.715.840	3.715.840		3.715.840	
	51	01				Transferuri curente	6.311.300	3.720.640	3.715.840	3.715.840	3.715.840		3.715.840	
	51	01	01			Transferuri catre institutiile publice	6.311.300	3.720.640	3.715.840	3.715.840	3.715.840		3.715.840	
	59					TITLUL IX ALTE CHELTUIELI	2.461.500	1.478.000	2.034.500	1.857.200	1.169.180	688.020	1.169.180	
	59	11				Asociatii si fundatii	1.407.000	800.000	1.000.000	1.000.000	800.000	200.000	800.000	
	59	12				Sustineria cultelor	270.000	255.000	250.000	250.000	98.800	151.200	98.800	
	59	22				Actiuni cu caracter stiintific si social-cultural	784.500	423.000	784.500	607.200	270.380	336.820	270.380	
	84					PLATI EFECTUATE IN ANII PRECEDENTI SI RECUPERATE IN ANUL CURENT	-288.060	-130.880	-143.875	-143.875	-143.875		-143.875	
	85					Titlul XV PLATI EFECTUATE IN ANII PRECEDENTI SI RECUPERATE IN ANUL CURENT	-288.060	-130.880	-143.875	-143.875	-143.875		-143.875	
	85	01				Plati efectuate in anii precedenti si recuperate in anul curent	-288.060	-130.880	-143.875	-143.875	-143.875		-143.875	
	85	01	01			Plati efectuate in anii precedenti si recuperate in anul curent (SF)	-288.060	-130.880	-143.875	-143.875	-143.875		-143.875	

Capi- tol	Sub- capi- tol	Pa- ra- gra- ful	Gr- upa / Titlu	Ar- ti- col	Ali- ne- at	Denumire indicator	Credite de angajament	Credite bugetare		Angajamente bugetare	Angajamente legale	Plati efectuate	Angajamente legale de platit	Cheltuieli efective
								anuale aprobrate la finele perioadei de raportare	trimestriale cumulate					
A						B	J	3	4	5	6	7=5-6	8	
6802						ASIGURARI SI ASISTENTA SOCIALA		19.838.410	9.494.565	9.480.122	9.374.453	105.669	9.310.614	
						CHELTUIELI CURENTE		19.899.310	9.502.259	9.487.816	9.382.147	105.669	9.310.614	
						TITLUL I CHELTUIELI DE PERSONAL		7.393.310	3.387.753	3.387.753	3.350.265	37.488	3.450.995	
			10	01		Cheltuieli salariale in bani	5.803.310	2.983.500	2.646.959	2.646.959	2.621.338	25.621	2.704.785	
			10	01	01	Salarii de baza	4.902.310	2.646.500	2.434.249	2.434.249	2.434.249		2.519.505	
			10	01	05	Sporuri pentru conditii de munca								
			10	01	12	Indemnizatii platite unor persoane din afara unitatii	281.000	150.000	132.227	132.227	134.107	8.120	129.566	
			10	01	13	Indemnizatii de delegare	1.000	1.000	175	175	175		148	
			10	01	30	Alte drepturi salariale in bani	1.000	1.000	13	13	13		13	
			10	03		Contributii	618.000	185.000	80.295	80.295	62.794	17.501	55.533	
			10	03	01	Contributii de asigurari sociale de stat	1.590.000	821.500	740.794	740.794	728.927	11.867	746.210	
			10	03	02	Contributii de asigurari de somaj	1.199.000	616.000	559.068	559.068	552.560	6.708	565.000	
			10	03	03	Contributii de asigurari sociale de sanatate	30.000	17.000	13.606	13.606	13.164	442	13.500	
			10	03	04	Contributii de asigurari pentru accidente de munca si boli profesionale	301.500	155.500	140.344	140.344	137.159	3.185	140.648	
			10	03	06	Contributii pentru concedii si indemnizatii	10.000	5.500	4.305	4.305	3.972	333	4.071	
			20			TITLUL II BUNURI SI SERVICII								
			20	01		Bunuri si servicii	987.200	663.600	519.318	504.875	478.422	26.453	472.001	
			20	01	01	Furnituri de birou	38.000	24.000	6.858	6.858	6.242	616	7.933	
			20	01	02	Materiale pentru curatenie	38.000	24.000	17.500	17.500	17.422	78	17.741	
			20	01	03	Incalzit, iluminat si forta motrica	295.600	251.400	230.736	244.427	236.532	7.895	213.659	
			20	01	04	Apa, canal si salubritate	36.600	24.200	29.640	21.506	17.554	3.952	21.771	
			20	01	08	Posta, telecomunicatii, radio, tv, internet								
			20	01	09	Materiale si prestari de servicii cu	61.000	37.000	25.891	25.891	23.980	1.911	24.456	

Capi- tol	Sub- capi- tol	Pa- ra- graf	Gru- pa / Titlu	Ar- ti- col	Ali- ne- at	Denumire indicator	Credite de angajament		Credite bugetare		Angajamente bugetare	Angajamente legale	Plati efectuate	Angajamente legale de platit	Cheltuieli efective
							1	2	3	4					
			A			B									
						caracter functional									
	20	01	30			Alte bunuri si servicii pentru intretinere si functionare	43.000	21.000	7.163	181.530	181.530	170.296	11.234	176.794	9.647
	20	02				Reparatii curente	475.000	232.000		20.635	20.635	8.398	12.237	4.932	
	20	03				Hrana	117.800	116.800		291.508	291.508	279.705	11.803	279.705	
	20	03	01			Hrana pentru oameni	620.000	340.000		291.508	291.508	279.705	11.803	279.705	
	20	04				Medicamente si materiale sanitare	620.000	340.000		2.841	2.841	2.841		2.841	2.841
	20	04	01			Medicamente	3.000	3.000		878	878	878		878	878
	20	04	02			Materiale sanitare	1.000	1.000		1.963	1.963	1.963		1.963	1.963
	20	05				Bunuri de natura obiectelor de inventar	2.000	2.000		13.774	13.774	12.335	1.439	1.439	
	20	05	03			Lenjerie si accesorii de pat	41.000	29.500		5.000	5.000	5.000		5.000	
	20	05	30			Alte obiecte de inventar	36.000	24.500		9.000	9.000	822		822	822
	20	06				Deplasari, detasari, transferari	5.000	3.000		822	822	822		822	822
	20	06	01			Deplasari interne, detasari, transferari	4.000	3.000		5.000	5.000	5.000		5.000	5.000
	20	06	02			Deplasari in strainatate	1.000	0		0	0	0		0	0
	20	11				Carti, publicatii si materiale documentare	5.000	3.000		1.497	1.497	1.497		1.497	1.497
	20	12				Consultanta si expertiza	2.000	2.000		3.963	3.963	3.963		3.963	3.963
	20	13				Pregatire profesionala	20.000	14.000		582	582	582		582	582
	20	14				Protectia muncii	3.000	2.000		1.133.435	1.133.435	1.117.186	16.249	1.117.186	16.249
	20	30				Alte cheltuieli	1.896.000	1.561.000		1.133.435	1.133.435	1.117.186	16.249	1.117.186	16.249
	20	30	30			Alte cheltuieli cu bunuri si servicii	1.896.000	1.561.000		21.000	21.000	21.000		21.000	21.000
	51					TITLUL VI TRANSFERURI INTRE UNITATI ALE ADMINISTRATIEI PUBLICE	47.000	24.000		47.000	47.000	47.000		47.000	47.000
	51	01				Transferuri curente	47.000	24.000		47.000	47.000	47.000		47.000	47.000
	51	01	01			Transferuri catre institutiile publice	47.000	24.000		3.876.311	3.876.311	3.876.311		3.876.311	3.876.311
	57					TITLUL VIII ASISTENTA SOCIALA	8.305.000	4.051.000		8.305.000	8.305.000	8.305.000		8.305.000	8.305.000
	57	02				Ajutoare sociale	8.305.000	4.051.000		3.876.311	3.876.311	3.876.311		3.876.311	3.876.311
	57	02	01			Ajutoare sociale in numerar	8.305.000	4.051.000		3.876.311	3.876.311	3.876.311		3.876.311	3.876.311

Capi- tol	Sub- cupi- tol	Pa- ra- graf	Grup- pa / Titlu co1	Al- ne- at	Denumire indicator	Credite de angajament	Credite bugetare		Angajamente bugetare	Angajamente legale	Plati efectuate	Angajamente legale de platit	Cheltuieli efective
							anuale aprobat la finele perioadei de raportare	trimestriale cumulate					
A					B	1	2	3	4	5	6	7=5-6	8
	59				TITLUL IX ALTE CHELTUIELI		450.000	300.000	228.820	228.820	228.820	228.820	228.820
	59	11			Asociatii si fundatii		300.000	150.000	95.510	95.510	95.510	95.510	95.510
	59	17			Despagubiri civile		150.000	150.000	133.310	133.310	133.310	133.310	133.310
	84				PLATI EFECTUATE IN ANII PRECEDENTI SI RECUPERATE IN ANUL CURENT		-60.900	-60.900	-7.694	-7.694	-7.694	-7.694	-7.694
	85				Titlul XV PLATI EFECTUATE IN ANII PRECEDENTI SI RECUPERATE IN ANUL CURENT		-60.900	-60.900	-7.694	-7.694	-7.694	-7.694	-7.694
	85	01			Plati efectuate in anii precedenti si recuperate in anul curent		-60.900	-60.900	-7.694	-7.694	-7.694	-7.694	-7.694
	85	01	01		Plati efectuate in anii precedenti si recuperate in anul curent (SF)		-60.900	-60.900	-7.694	-7.694	-7.694	-7.694	-7.694
7000	02				Partea IV-a SERVICII SI DEZVOLTARE PUBLICA, LOCUINTE, MEDIU SI APE		34.707.640	22.266.480	27.055.009	25.894.651	19.316.168	6.578.483	17.555.579
7002					LOCUINTE, SERVICII SI DEZVOLTARE PUBLICA CHELTUIELI CURENTE		23.369.150	15.504.950	19.072.807	17.912.449	12.729.176	5.183.273	11.846.805
	01				TITLUL I CHELTUIELI DE PERSONAL		23.391.020	15.526.820	19.094.673	17.934.315	12.751.042	5.183.273	11.846.805
	10				Cheletuile salariale in bani		4.621.000	2.220.900	4.081.700	4.081.199	2.156.253	1.928.946	2.210.004
	10	01			Salarii de baza		3.681.100	1.752.500	3.218.900	3.218.886	1.706.130	1.512.756	1.820.559
	10	01	01		Sporuri pentru conditii de munca		2.961.100	1.425.100	2.649.100	2.649.100	1.428.482	1.220.618	1.527.864
	10	01	05		Alte sporuri		280.000	158.000	268.000	268.000	128.658	139.342	156.592
	10	01	06		Indemnizatii platite unor persoane din afara unitatii		36.100	12.500	34.100	34.100	4.371	29.729	5.126
	10	01	12		Indemnizatii de delegare		3.700	1.500	3.200	3.200	1.448	1.752	1.464
	10	01	13		Alte drepturi salariale in bani		3.000	1.500	3.000	3.000	39	2.961	39
	10	01	30		Contributii		397.200	149.900	261.500	261.486	143.132	118.354	129.474
	10	03			Contributii de asigurari sociale de stat		939.840	468.400	862.800	862.313	450.123	412.190	389.445
	10	03	01		Contributii de asigurari de somaj		730.000	359.410	670.410	670.061	351.436	318.625	304.196
	10	03	02				18.000	9.150	16.150	16.142	8.428	7.714	8.659

Căp- tol	Sub- cap- tol	Pr- gra- ra- fol	Gr- pa / Titlu	Ar- fi- col	Al- ne- at	Denumire indicator	Credite de angajament	Credite bugetare		Angajamente bugetare	Angajamente legale	Plati efectuate	Angajamente legale de platit	Cheltuieli efective	
								anuale aprobat la finele perioadei de raportare	trimestriale cumulate						
A							I	2	3	4	5	6	7=5-6	8	
B															
10	03	03				Contributii de asigurari sociale de sanatate		181.000	94.400	167.400	167.313	87.656	79.657	75.865	
10	03	04				Contributii de asigurari pentru accidente de munca si boli profesionale		5.840	3.440	4.840	4.797	2.512	2.265	2.601	
10	03	06				Contributii pentru concedii si indemnizatii		5.000	2.000	4.000	4.000	71	3.929	-1.876	
20						TITLUL II BUNURI SI SERVICII		15.367.320	10.931.820	13.077.957	11.931.600	8.746.609	3.185.591	8.283.899	
20	01					Bunuri si servicii		12.618.500	8.562.400	10.795.201	10.196.174	7.185.236	3.010.938	6.213.809	
20	01	01				Furnituri de birou		69.900	40.000	69.900	35.052	34.702	350	28.379	
20	01	02				Materiale pentru curatenie		43.500	25.000	35.593	35.593	16.263	19.330	18.851	
20	01	03				Incalziti, iluminati si forta motrica		6.319.500	4.563.000	5.264.980	5.026.591	4.297.557	729.034	3.716.111	
20	01	04				Apa, canal si salubritate		257.900	175.800	175.800	124.368	82.780	41.588	81.021	
20	01	08				Posta, telecomunicatii, radio, tv, internet		432.200	235.900	369.817	369.789	226.058	143.731	219.418	
20	01	09				Materiale si prestari de servicii cu caracter functional		966.500	641.200	672.948	672.143	548.550	123.593	507.802	
20	01	30				Alte bunuri si servicii pentru intretinere si functionare		4.529.000	2.881.500	4.206.163	3.932.638	1.979.326	1.953.312	1.642.227	
20	02					Reparatii curente		449.200	257.000	446.786	294.044	210.193	83.851	202.196	
20	05					Bunuri de natura obiectelor de inventar		105.400	84.000	105.400	77.761	76.061	1.700	29.268	
20	05	30				Alte obiecte de inventar		105.400	84.000	105.400	77.761	76.061	1.700	29.268	
20	06					Deplasari, detasari, transferari		9.100	6.800	2.000	1.630	1.630		1.430	
20	06	01				Deplasari interne, detasari, transferari		7.900	5.600	2.000	1.630	1.630		1.430	
20	06	02				Deplasari in strainatate		1.200	1.200						
20	11					Carri, publicitati si materiale documentare		8.800	5.500	8.800	3.034	2.016	1.018	1.123	
20	13					Pregatire profesionala		8.000	4.500	1.450	1.450	1.450		1.450	
20	14					Protectia muncii		12.200	8.000	12.200	8.100	3.199	4.901	2.680	
20	30					Alte cheltuieli		2.156.120	2.003.620	1.706.120	1.349.407	1.266.234	83.183	1.831.943	


Capi- toi	Sub- capi- toi	Pa- ra- graf	Gru- pa / Titlu	Ar- fi- col at	Al- ne- at	Denumire indicator	Credite de angajament	Credite bugetare		Angajamente legale	Plati efectuate	Angajamente legale de platit	Cheltuieli efective
								anuale aprobrate la finele perioadei de raportare	trimestriale cumulate				
A			B			1	2	3	4	5	6	7=5-6	8
	20	30	30			Alte cheltuieli cu bunuri si servicii		2.156.120	1.706.120	1.349.407	1.266.224	83.183	1.831.943
	40					TITLUL IV SUBVENTII		1.296.320	679.663	679.663	679.663		679.663
	40	30				Alte subventii		1.296.320	679.663	679.663	679.663		679.663
	59					TITLUL IX ALTE CHELTUIELI		2.106.380	1.235.353	1.241.853	1.169.117	72.736	673.239
	59	11				Asociatii si fundatii		1.472.000	620.975	620.975	610.339	10.636	610.339
	59	22				Actiuni cu caracter stiintific si social-cultural		138.500	138.500	125.000	62.900	62.100	62.900
	59	35				Sume alocate pentru sprijinirea construirii de locuinte		495.880	495.878	495.878	495.878		495.878
	84					PLATI EFECTUATE IN ANII PRECEDENTI SI RECUPERATE IN ANUL CURENT		-21.870	-21.866	-21.866	-21.866		-21.866
	85					Titlul XV PLATI EFECTUATE IN ANII PRECEDENTI SI RECUPERATE IN ANUL CURENT		-21.870	-21.866	-21.866	-21.866		-21.866
	85	01				PLati efectuate in anii precedenti si recuperate in anul curent		-21.870	-21.866	-21.866	-21.866		-21.866
	85	01	01			PLati efectuate in anii precedenti si recuperate in anul curent (SF)		-21.870	-21.866	-21.866	-21.866		-21.866
7402	01					PROTECTIA MEDIULUI		11.338.490	7.982.202	7.982.202	6.586.992	1.395.210	5.708.774
	20					CHELTUIELI CURENTE		11.484.130	8.077.437	8.077.437	6.682.227	1.395.210	5.708.774
	20	01				TITLUL II BUNURI SI SERVICII		11.484.130	8.077.437	8.077.437	6.682.227	1.395.210	5.708.774
	20	01	01			Bunuri si servicii		11.484.130	8.077.437	8.077.437	6.682.227	1.395.210	5.708.774
	20	01	04			Apa, canal si salubritate		11.434.130	8.077.437	8.077.437	6.682.227	1.395.210	5.708.774
	20	01	30			Alte bunuri si servicii pentru intretinere si functionare		50.000	50.000				4
	84					PLATI EFECTUATE IN ANII PRECEDENTI SI RECUPERATE IN ANUL CURENT		-145.640	-95.235	-95.235	-95.235		-95.235
	85					Titlul XV PLATI EFECTUATE IN ANII PRECEDENTI SI RECUPERATE		-145.640	-95.235	-95.235	-95.235		-95.235

Capi- tol	Sub- capi- tol	Pa- gra- ful	Gr- pa / Titlu	Al- ne- at	Denumire indicator	Credite de angajament	Credite bugetare			Angajamente legale	Plati efectuate	Angajamente legale de platit	Cheltuieli efective
							anuale aprobat la finele perioadei de raportare	trimestriale cumulate					
A					B	1	2	3	4	5	6	7=5-6	8
					IN ANUL CURENT		-145.640	-145.640	-95.235	-95.235	-95.235		
	85	01			Plati efectuate in anii precedenti si recuperate in anul curent		-145.640	-145.640	-95.235	-95.235	-95.235		
	85	01	01		Plati efectuate in anii precedenti si recuperate in anul curent (SF)		-145.640	-145.640	-95.235	-95.235	-95.235		
8000	02				Partea V-a ACTIUNI ECONOMICE		71.627.450	40.438.010	49.513.460	48.335.624	35.828.930	12.506.694	25.127.276
8102	01				COMBUSTIBILI SI ENERGIE		12.000.000	11.000.000	10.374.487	10.374.487	10.374.487		10.374.487
	40				CHELTUIELI CURENTE		12.000.000	11.000.000	10.374.487	10.374.487	10.374.487		10.374.487
	40	03			TITLUL IV SUBVENTII		12.000.000	11.000.000	10.374.487	10.374.487	10.374.487		10.374.487
					Subventii pentru acoperirea diferentelor de pret si tarifi		12.000.000	11.000.000	10.374.487	10.374.487	10.374.487		10.374.487
8402					TRANSPORTURI		59.627.450	29.438.010	39.138.973	37.961.137	25.454.443	12.506.694	14.752.789
	01				CHELTUIELI CURENTE		37.654.440	19.880.000	29.601.710	28.423.874	16.088.455	12.335.419	14.752.789
	20				TITLUL II BUNURI SI SERVICII		21.050.000	11.150.000	21.000.000	19.822.164	7.486.745	12.335.419	5.633.944
	20	01			Bunuri si servicii		50.000	50.000					
	20	01	30		Alte bunuri si servicii pentru intretinere si functionare		50.000	50.000					
	20	02			Reparatii curente		21.000.000	11.100.000	21.000.000	19.822.164	7.486.745	12.335.419	5.633.944
	40				TITLUL IV SUBVENTII		16.604.440	8.730.000	8.601.710	8.601.710	8.601.710		9.118.845
	40	03			Subventii pentru acoperirea diferentelor de pret si tarifi		16.604.440	8.730.000	8.601.710	8.601.710	8.601.710		9.118.845
	79				OPERATIUNI FINANCIARE		22.000.000	9.585.000	9.555.706	9.555.706	9.384.431	171.275	
	81				TITLUL XIV RAMBURSARI DE CREDITE		22.000.000	9.585.000	9.555.706	9.555.706	9.384.431	171.275	
	81	02			Rambursari de credite interne		22.000.000	9.585.000	9.555.706	9.555.706	9.384.431	171.275	
	81	02	05		Rambursari de credite aferente datorici publice interne locale		22.000.000	9.585.000	9.555.706	9.555.706	9.384.431	171.275	
	84				TITLUL XV PLATI EFECTUATE IN ANII PRECEDENTI SI RECUPERATE IN ANUL CURENT		-26.990	-26.990	-18.443	-18.443	-18.443		

Capi- tot	Sub- capi- tot	Pa- ra- graf	Gr- pa / Titlu	Ar- ti- col	Ali- ne- at	Denumire indicator	Credite de angajament	Credite bugetare			Angajamente legale de platit	Plati efectuate	Angajamente legale	Cheltuieli efective	
								anuale aprobrate la finele perioadei de raportare	2	3					
	A					B	1				4	5	6	7=5-6	8
			85			Titlul XV PLATI EFECTUATE IN ANII PRECEDENTI SI RECUPERATE IN ANUL CURENT									
			85	01		Plati efectuate in anii precedenti si recuperate in anul curent		-26.990	-26.990	-26.990	-18.443	-18.443	-18.443	-18.443	
			85	01	01	Plati efectuate in anii precedenti si recuperate in anul curent (SF)		-26.990	-26.990	-26.990	-18.443	-18.443	-18.443	-18.443	

Conducatorul institutiei,


Conducatorul compartimentului
financiar-contabil



BIHOR

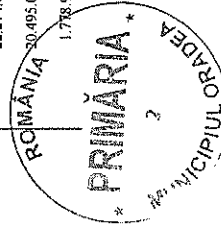
CONTUL DE EXECUTIE AL IMPRUMUTURILOR EXTERNE
30.06.2012

Capi- tol	Sub- capi- tol	Tra- ra- to- graf	Gru- pa / Titlu	Ar- ti- col	Ali- ne- at	Denumire indicator	Credite de angajament	Credite bugetare			Angajamente legale	Plati efectuate	Angajamente legale de platit	Cheltuieli efective
								anuale aprobate la finele perioadei de raportare	2	3				
			A			B	1							
5006						CREDITE EXTERNE		22.274.000	13.674.000	22.274.000	12.620.321	12.565.141	55.180	11.001
7006						LOCUINTE, SERVICII SI DEZVOLTARE PUBLICA		22.274.000	13.674.000	22.274.000	12.620.321	12.565.141	55.180	11.001

DETALIEREA CHELTUIELILOR
- imprumuturi externe -
30.06.2012

Capi- tot	Sub- capi- tot	Pa- ra- graf	Gr- pa / Titlu	Ar- fi- col at	Al- ne- at	Denumire indicator	Credite de angajament	Credite bugetare			Angajamente legale	Plati efectuate	Angajamente legale de platit	Cheltuieli efective
								anuale aprobrate la finele perioadei de raportare	2	3				
						B	1	2	3	4	5	6	7=5-6	8
5006			01			CREDITE EXTERNE		22.274.000	13.674.000	22.274.000	12.620.321	12.565.141	55.180	11.001
			56			CHELTUIELI CURENTE TITLUL VIII PROIECTE CU FINANTARE DIN FONDURI EXTERNE NERAMBURSABILE (FEN)		22.274.000	13.674.000	22.274.000	12.620.321	12.565.141	55.180	11.001
						POSTADERARE		22.274.000	13.674.000	22.274.000	12.620.321	12.565.141	55.180	11.001
			01			LOCUINTE, SERVICII SI DEZVOLTARE PUBLICA		22.274.000	13.674.000	22.274.000	12.620.321	12.565.141	55.180	11.001
			56			CHELTUIELI CURENTE TITLUL VIII PROIECTE CU FINANTARE DIN FONDURI EXTERNE NERAMBURSABILE (FEN)		22.274.000	13.674.000	22.274.000	12.620.321	12.565.141	55.180	11.001
						POSTADERARE		22.274.000	13.674.000	22.274.000	12.620.321	12.565.141	55.180	11.001
			56	01		Programa din Fondul European de Dezvoltare Regionala (FEDR)		22.274.000	13.674.000	22.274.000	12.620.321	12.565.141	55.180	11.001
			56	01	01	Finantarea nationala*)		20.495.080	12.495.080	20.495.080	12.461.946	12.461.946		
			56	01	03	Cheltuieli neeligibile*)		1.778.920	1.178.920	1.778.920	158.375	103.195		

Conducatorul institutiei,

Conducatorul compartimentului
financiar-contabil

Conducatorul institutiei,

[Handwritten Signature]

BIHOR

CONTUL DE EXECUTIE AL IMPRUMUTURILOR INTERNE
30.06.2012


Capi- tol	Sub- capi- tol	Pa- ra- graf	Gru- pa / Titlu	Ar- ti- col	Ali- ne- at	Denumire indicator	Credite de angajament	Credite bugetare		Angajamente bugetare	Angajamente legale	Plati efectuate	Angajamente legale de platit	Crestutului efective	
								anuale aprobate la finele perioadei de raportare	trimestriale cumulate						
A							I	2	3	4	5	6	7=5-6	8	
5007								25.000.000	25.000.000	25.000.000	13.304.354	7.792.779	5.511.575	10.696.239	
8407								25.000.000	25.000.000	25.000.000	13.304.354	7.792.779	5.511.575	10.696.239	
CREDITE INTERNE															
TRANSPORTURI															

BIHOR

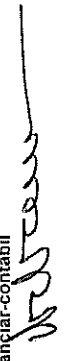

DETALIEREA CHELTUIELILOR
- imprumuturi interne -
30.06.2012

Capi- tol	Sub- capi- tol	Pa- ra- graf	Gru- pa / Titlu	Ali- ne- at	Denumire indicator	Credite de angajament	Credite bugetare		Angajamente bugetare	Angajamente legale	Plati efectuate	Angajamente legale de platt	Cheltuieli efective
							anuale aprobate la finele perioadei de raportare	trimestriale cunoscute					
A					B	1	2	3	4	5	6	7=5-6	8
5007			70		CREDITE INTERNE	25.000.000	25.000.000	25.000.000	25.000.000	13.304.354	7.792.779	5.511.575	10.696.239
			71		CHELTUIELI DE CAPITAL	25.000.000	25.000.000	25.000.000	25.000.000	13.304.354	7.792.779	5.511.575	10.696.239
					TITLUL X ACTIVE NEFINANCIARE	25.000.000	25.000.000	25.000.000	25.000.000	13.304.354	7.792.779	5.511.575	10.696.239
					TRANSPORTURI	25.000.000	25.000.000	25.000.000	25.000.000	13.304.354	7.792.779	5.511.575	10.696.239
			70		CHELTUIELI DE CAPITAL	25.000.000	25.000.000	25.000.000	25.000.000	13.304.354	7.792.779	5.511.575	10.696.239
			71		TITLUL X ACTIVE NEFINANCIARE	25.000.000	25.000.000	25.000.000	25.000.000	13.304.354	7.792.779	5.511.575	10.696.239
			71	01	Active fixe	25.000.000	25.000.000	25.000.000	25.000.000	13.304.354	7.792.779	5.511.575	10.696.239
			71	01	Alte active fixe (inclusiv reparatii capitale)	25.000.000	25.000.000	25.000.000	25.000.000	13.304.354	7.792.779	5.511.575	10.696.239

Conducatorul institutiei,



Conducatorul compartimentului
financiar-contabil

Capi- tol	Sub- capi- tol	Pa- ra- graf	Pa- ra- gra- ful	Ar- ti- col	Al- ne- at	Denumire indicator	Prevederi anuale aprobate la finele perioadei de raportare		Prevederi bugetare trimestriale cumulate	Drepturi constatate			Incasari realizate	Stingeri pe alte cal decat incasari	Drepturi constatate de incasat
							1	2		Total, din care:	4 din anii precedenti	5 din anul curent			
A							3=4+5	4	5	6	7	8=3-6-7			
						B									
						directiile de sanatate publica din sume alocate din venituri proprii ale Ministerului Sanatatii	6.914.000	3.577.500	2.290.768	2.290.768	2.136.929	71	153.768		
3310	52					Venituri din contractele incheiate cu institutiile de medicina legala	2.633.520	1.276.240	1.255.000	1.255.000	1.255.000				
3310	50					Alte venituri din prestari de servicii si alte activitati	9.650.710	5.235.000	3.901.934	111.590	3.485.261	18.502	398.171		
3410						VENITURI DIN TAXE ADMINISTRATIVE, ELIBERARI PERMISE			9.729	9.729	9.729				
3410	50					Alte venituri din taxe administrative, eliberari permise			9.729	9.729	9.729				
3710						TRANSFERURI VOLUNTARE, ALTELE DECAT SUBVENTIILE									
3710	01					Donatii si sponsorizari	1.201.170	1.119.360	1.013.737	2	1.039.714		-25.977		
	03					Varsaminte din sectiunea de functionare pentru finantarea sectiunii de dezvoltare a bugetului local	1.201.170	1.119.360	1.008.459	2	1.034.436		-25.977		
3710	04					Varsaminte din sectiunea de functionare	-4.576.150	-3.606.460							
	50					Alte transferuri voluntare	4.576.150	3.606.460							
3900	10					II. VENITURI DIN CAPITAL	12.350	12.350	5.278	8.100	5.278		6.700		
3910						VENITURI DIN VALORIFICAREA UNOR BUNURI	12.350	12.350	19.176	8.100	12.476		6.700		
	50					Alte venituri din valoarea unor bunuri	12.350	12.350	19.176	8.100	12.476		6.700		
4100	10					IV. SUBVENTII	31.757.880	21.353.840	17.918.362	-1.354	16.987.868	360	930.134		
4210						SUBVENTII DE LA BUGETUL DE STAT	706.000	325.000	405.118	-1.354	324.354		80.764		
	39					Subventii de la bugetul de stat catre institutiile publice finantate partial									

Capi- tol	Sub- capi- tol	Pa- ra- gra- ful	Ar- ti- col	Ali- ne- at	Denumire indicator	Prevederi bugetare anuale aprobate la finele perioadei de raportare	Prevederi bugetare trimestriale cumulate	Drepturi constatate			Incasari realizate	Singeri pe alte cai decat incasari	Drepturi constatate de incasat
								Total, din care:	din anii precedenti	din anul curent			
A					B	1	2	3=4+5	4	5	6	7	8=3-6-7
					sau integral din venituri proprii pentru proiecte	706.000	325.000	405.118	-1.354	406.472	324.354		80.764
4310	09				SUBVENTII DE LA ALTE ADMINISTRATII	31.051.880	21.028.840	17.513.244		17.513.244	16.663.514	360	849.370
	14				Subventii pentru institutii publice	13.572.960	9.573.020	9.123.240		9.123.240	9.123.240		
	16				Subventii din bugetele locale pentru finantarea cheltuielilor de capital din domeniul sanatatii	1.549.920	1.207.820	12.634		12.634	12.634		
4310	16	01			Sume din bugetul de stat catre bugetele locale pentru finantarea investitiilor in sanatate	1.466.000	1.466.000	1.466.000		1.466.000	1.465.640	360	
					Sume din bugetul de stat catre bugetele locale pentru finantarea aparaturii medicale si echipamentelor de comuni- catii in urgenta in sanatate	311.000	311.000	311.000		311.000	310.640	360	
4310	16	02			Sume din bugetul de stat catre bugetele locale pentru finantarea reparatiilor capitale in sanatate	1.155.000	1.155.000	1.155.000		1.155.000	1.155.000		
4310	17				Sume din veniturile proprii ale Minis- terului Sanatatii catre bugetele locale pentru finantarea investitiilor in sanatate	14.463.000	8.782.000	6.911.370		6.911.370	6.062.000		849.370
4310	17	01			Sume din veniturile proprii ale Minis- terului Sanatatii catre bugetele locale pentru finantarea aparaturii medicale si echipamentelor de comunicatii in urgenta in sanatate	326.000	197.000	63.000		63.000			63.000

Capi- tol	Sub- capi- tol	Pa- ra- graf	Gru- pa / Titlu	Ali- ne- at	Denumire indicator	Prevederi bugetare anuale aprobrate la finele perioadei de raportare	Prevederi bugetare trimestriale cumulate	Drepturi constatate			Incasari realizate	Stingeri pe alte cai decat incasari	Drepturi constatate de incasat
								Total, din care:	din anii precedenti	din anul curent			
A					B	1	2	3=4+5	4	5	6	7	8=3-6-7
4310	17	02			Sume din veniturile proprii ale Minis- terului Sanatatii catre bugetele locale pentru finantarea reparatiilor capitale in sanatate	4.980.000	2.185.000	80.000		80.000	80.000		
4310	17	03			Sume din veniturile proprii ale Minis- terului Sanatatii catre bugetele locale pentru finantarea altor investitii in sanatate	9.157.000	6.400.000	6.768.370		6.768.370	5.982.000		786.370
4510					SUME PRIMITE DE LA UE/ALTI DONATORI IN CONTUL PLATILOR EFECTUATE SI	4.321.000	2.645.000	765.350		765.350	765.350		765.350
4510	01				Fondul european de Dezvoltare Regionala	4.321.000	2.645.000	765.350		765.350	765.350		765.350
		01			Sume primite in contul platilor efectuate in anul curent	4.226.000	2.550.000	725.604		725.604	725.604		725.604
4510	01	02			Sume primite in contul platilor efectuate in anii anteriori	95.000	95.000			39.746	39.746		39.746



Conducatorul institutiei,

Conducatorul compartimentului
financiar-contabil

Capi- tol	Pa- ra- graf	Gr- pa / Titlu	Al- ne- at	Denumire indicator	Prevederi anuale aprobrate la finele perioadei de raportare	Prevederi bugetare trimestriale cumulate	Drepturi constatate			Incasari realizate	Stingeri pe alte cal decat incasari	Drepturi constatate de incasat
							Total, din care:	din ani precedenti	din anul curent			
A				B	I	2	3=4+5	4	5	6	7	8=3-6-7
4310	01			catii in urgenta in sanatare	311.000	311.000	311.000	311.000	311.000	310.640	360	
	02			Sume din bugetul de stat catre bugetele locale pentru finantarea reparatiilor capitale in sanatare	1.155.000	1.155.000	1.155.000	1.155.000	1.155.000	1.155.000		
	02			Sume din veniturile proprii ale Minis-terului Sanatatii catre bugetele locale pentru finantarea investitiilor in sanatare	14.463.000	8.782.000	6.911.370	6.911.370	6.911.370	6.062.000		849.370
	01			Sume din veniturile proprii ale Minis-terului Sanatatii catre bugetele locale pentru finantarea aparatului medical si echipamentelor de comunicatii in urgenta in sanatare	326.000	197.000	63.000	63.000	63.000			63.000
	02			Sume din veniturile proprii ale Minis-terului Sanatatii catre bugetele locale pentru finantarea reparatiilor capitale in sanatare	4.980.000	2.185.000	80.000	80.000	80.000	80.000		
	03			Sume din veniturile proprii ale Minis-terului Sanatatii catre bugetele locale pentru finantarea altor investitii in sanatare	9.157.000	6.400.000	6.768.370	6.768.370	6.768.370	5.982.000		786.370
4510				SUME PRIMITE DE LA UE/ALTI DONATORI IN CONTUL PLATILOR EFECTUATE SI Fondul european de Dezvoltare Regionala	4.321.000	2.645.000	765.350	765.350	765.350			765.350
	01			Sume primite in contul platilor efectuate in anul curent	4.321.000	2.645.000	765.350	765.350	765.350			765.350
	01			efectuate in anul curent	4.226.004	2.550.000	725.604	725.604	725.604			725.604

Capi- tol	Sub- capi- tot	Pa- ra- graf	Gr- pa / Titlu	Ar- ti- col	Ali- ne- at	Denumire indicator	Prevederi bugetare anuale aprobate la finele perioadei de raportare	Prevederi bugetare trimestriale cumulate	Drepturi constatate			Incasari realizate	Singeri pe alte cai decat incasari	Drepturi constatate de incasat
									Total, din care:	din anii precedenti	din anul curent			
							1	2	3=4+5	4	5	6	7	8=3-6-7
						B								
4510	02					Sume primite in contul platilor	95.000	95.000	39.746					
	02					efectuate in anii anteriori			39.746					39.746

Conducatorul institutiei,



Conducatorul compartimentului
financiar-contabil



**CONTUL DE EXECUTIE AL INSTITUTIILOR PUBLICE FINANTATE
DIN VENITURI PROPRII SI SUBVENȚII DIN BUGETUL LOCAL - VENITURI
SECȚIUNEA DE FUNCȚIONARE
30.06.2012**

Capi- tol	Sub- capi- tol	Pa- ra- graf	Ar- ti- col	Al- tit	Denumire indicator	Prevederi anuale aprobat la finele perioadei de raportare		Prevederi bugetare trimestriale cumulate	Drepturi constatate			Incasari realizate	Stingeri pe alte cai decat incasari	Drepturi constatate de incasat
						1	2		Total, din care:	4 din anii precedenti	5 din anul curent			
A						3=4+5	4	5	B					
0001	10				TOTAL VENITURI-VENITURI	233.957.670	135.376.050	139.340.291	31.284.307	108.053.984	102.813.543	3.447.288	33.079.460	
0002					I. VENITURI CURENTE	220.384.710	125.803.030	130.217.051	31.284.307	98.932.744	93.690.303	3.447.288	33.079.460	
2900					C. VENITURI NEFISCALE	220.384.710	125.803.030	130.217.051	31.284.307	98.932.744	93.690.303	3.447.288	33.079.460	
3000					C1. VENITURI DIN PROPRIETATE	1.287.150	675.550	497.784	78.788	418.996	468.225		29.559	
3010					VENITURI DIN PROPRIETATE	1.287.150	675.550	497.784	78.788	418.996	468.225		29.559	
	05				Venituri din concesiuni si inchirieri	1.287.150	675.550	497.784	78.788	418.996	468.225		29.559	
3300	10				C2. VANZARI DE BUNURI SI SERVICII	219.097.560	125.127.480	129.719.267	31.205.519	98.513.748	93.222.078	3.447.288	33.049.901	
3310					VENITURI DIN PRESTARI DE SERVICII SI ALTE ACTIVITATI	222.472.540	127.614.580	128.695.801	31.205.517	97.490.284	92.172.635	3.447.288	33.075.878	
	05				Taxe si alte venituri in invatamant	1.744.750	1.151.380	686.487	12.756	673.731	686.487		806.566	
	08				Venituri din prestari de servicii	3.169.520	2.193.550	2.012.670	303.015	1.709.655	1.206.104			
	14				Contributia elevilor si studentilor pentru internate, camine si cantine	3.020.000	1.756.550	964.563	46.498	918.065	964.563			
	17				Venituri din organizarea de cursuri de calificare si conversie profesionala, specializare si perfectionare	144.000	77.500	33.585		33.585	33.585			
	19				Venituri din serbari si spectacole scolare manifestari culturale, artistice si sportive	250.000	225.000	228.699	2.542	228.699	227.474		1.225	
	20				Venituri din cercetare	147.000	74.000	63.673		61.131	49.673		14.000	
	21				Venituri din contractele incheiate cu casele de asigurari sociale de sanatate	169.139.240	99.733.780	105.958.468	30.421.534	75.536.934	71.262.655	3.428.715	31.267.098	
	30				Venituri din contractele incheiate cu directiile de sanatate publica din sume alocate de la bugetul de stat	25.659.800	12.314.080	11.299.654	307.582	10.992.372	10.864.904		435.050	
	31				Venituri din contractele incheiate cu									

Capi- tot	Sub- capit tot	Pa- ra- graf	Ar- ti- col	Al- ne- at	Denumire indicator	Prevederi anuale aprobate la finele perioadei de raportare		Prevederi bugetare trimestriale cumulate	Drepturi constatate			Incasari realizate	Singeri pe alte cai decat incasari	Drepturi constatate de incasat
						1	2		Total, din care:	din anii precedenti	din anul curent			
A					B				3=4+5	4	5	6	7	8=3-6-7
3310					directiile de sanatate publica din sume alocate din venituri proprii ale Ministerului Sanatatii	6.914.000	3.577.500	2.290.768	2.290.768		2.290.768	2.136.929	71	153.768
32					Venituri din contractele incheiate cu institutiile de medicina legala	2.633.520	1.276.240	1.255.000	1.255.000		1.255.000	1.255.000		
50					Alte venituri din prestari de servicii si alte activitati	9.650.710	5.235.000	3.901.934	3.901.934	111.590	3.790.344	3.485.261	18.502	398.171
3410					VENITURI DIN TAXE ADMINISTRATIVE, ELIBERARI PERMISE			9.729	9.729		9.729	9.729		
50					Alte venituri din taxe administrative, eliberari permise			9.729	9.729		9.729	9.729		
3710					TRANSFERURI VOLUNTARE, ALTELE DECAT SUBVENTIILE	-3.374.980	-2.487.100	1.013.737	1.013.737	2	1.013.735	1.039.714		-25.977
01					Donatii si sponsorizari	1.201.170	1.119.360	1.008.459	1.008.459	2	1.008.457	1.034.436		-25.977
03					Varsaminte din sectiunea de functionare pentru finantarea sectiunii de dezvoltare a bugetului local	-4.576.150	-3.606.460							
50					Alte transferuri voluntare			5.278	5.278		5.278	5.278		
4100					IV. SUBVENTII	13.572.960	9.573.020	9.123.240	9.123.240		9.123.240	9.123.240		
4310					SUBVENTII DE LA ALTE ADMINISTRATII	13.572.960	9.573.020	9.123.240	9.123.240		9.123.240	9.123.240		
09					Subventii pentru institutii publice	13.572.960	9.573.020	9.123.240	9.123.240		9.123.240	9.123.240		

Conducatorul institutiei,

Conducatorul compartimentului
financiar-contabil

Capi- tol	Sub- cap- tol	Pb- ra- graf	Gr- pa / Titlu	Al- ne- at	Denumire indicator	Credite de angajament	Credite bugetare		Angajamente bugetare	Angajamente legale	Plati efectuate	Angajamente legale de platit	Cheltuieli efective
							anuale aprobate la finele perioadei de raportare	trimestriale cumulate					
A						1	2	3	4	5	6	7=5-6	8
B													
5010					TOTAL CHELTUIELI DIN VENITURI PROPRII SI SUBVENTII		264.644.390	157.012.980	206.634.299	135.346.292	109.610.213	25.735.079	107.829.458
6110	03				ORDINE PUBLICA SI SIGURANTA NATIONALA		3.103.660	1.773.230	1.277.410	1.277.410	1.277.410		1.555.334
		04			Ordine publica		3.103.660	1.773.230	1.277.410	1.277.410	1.277.410		1.555.334
					Politia comunitara		3.103.660	1.773.230	1.277.410	1.277.410	1.277.410		1.555.334
6510	03				INVATAMANT		15.195.510	8.697.950	4.852.507	4.852.507	4.852.507		4.654.057
		01			Invatamant prescolar si primar		6.435.000	3.518.700	2.394.387	2.394.387	2.394.387		2.429.470
		01			Invatamant prescolar		6.435.000	3.518.700	2.394.387	2.394.387	2.394.387		2.429.470
		02			Invatamant secundar		3.046.960	1.627.800	712.530	712.530	712.530		577.287
		01			Invatamant secundar inferior		917.190	406.380	82.564	82.564	82.564		41.358
		02			Invatamant secundar superior		2.129.770	1.221.420	629.966	629.966	629.966		535.929
		05			Invatamant postliceal		1.770.770	1.172.900	604.491	604.491	604.491		467.377
		11			Servicii auxiliare pentru educatie		3.942.780	2.378.550	1.141.099	1.141.099	1.141.099		1.179.923
		03			Internate si cantine pentru elevi		3.367.780	2.088.550	860.632	860.632	860.632		868.010
		30			Alte servicii auxiliare		575.000	290.000	280.467	280.467	280.467		311.913
6610	06				SANATATE		237.804.540	141.000.780	195.703.020	124.415.223	98.679.296	25.735.927	97.254.487
		06			Servicii medicale in unitati sanitare cu paturi		237.804.540	141.000.780	195.703.020	124.415.223	98.679.296	25.735.927	97.254.487
6610	06	01			Spiitale generale		237.804.540	141.000.780	195.703.020	124.415.223	98.679.296	25.735.927	97.254.487
6710	03				CULTURA, RECREERE SI RELIGIE		8.528.970	5.529.310	4.789.652	4.789.652	4.789.500	152	4.354.080
		06			Servicii culturale		1.136.800	498.140	192.966	192.966	192.966		183.997
		05			Case de cultura		1.136.800	498.140	192.966	192.966	192.966		183.997
		01			Servicii recreative si sportive		7.392.170	5.031.170	4.596.686	4.596.686	4.596.534	152	4.170.083
		01			Sport		7.392.170	5.031.170	4.596.686	4.596.686	4.596.534	152	4.170.083
8310	03				AGRICULTURA, SILVICULTURA, PISCICULTURA SI VANATOARE		11.710	11.710	11.710	11.500	11.500		11.500
		03			Agricultura		11.710	11.710	11.710	11.500	11.500		11.500
		30			Alte cheltuieli in domeniul agriculturii		11.710	11.710	11.710	11.500	11.500		11.500

Capi- tol	Sub- cap- tol	Pa- ra- graf	Gru- pa / Titlu	Ar- ti- col	Al- ne- at	Denumire indicator	Credite de angajament	Credite bugetare		Angajamente bugetare	Angajamente legale	Plati efectuate	Angajamente legale de platit	Cheltuieli efective
								anuale aprobate la finele perioadei de raportare	trimestriale cumulate					
A						B	1	2	3	4	5	6	7=5-6	8
5010						TOTAL CHELTUIELI DIN VENITURI PROPRII SI SUBVENTII		264.644.390	157.012.980	206.634.299	135.346.292	109.610.213	25.736.079	107.829.458
	01					CHELTUIELI CURENTE		240.069.470	139.016.660	187.293.969	124.329.788	101.153.694	23.176.094	102.168.326
	10					TITLUL I CHELTUIELI DE PERSONAL		118.076.440	59.431.310	91.092.086	56.161.765	55.954.450	207.315	56.924.882
	20					TITLUL II BUNURI SI SERVICII		115.193.030	75.296.540	89.401.883	64.129.668	41.160.889	22.968.779	45.089.246
	30					TITLUL III DOBANZI								830
	56					TITLUL VIII PROIECTE CU FINANTARE DIN FONDURI EXTERNE NERAMBURSABILE (FEN)								
						POSTADERARE		6.800.000	4.288.810	6.800.000	4.038.355	4.038.355	4.038.355	93.368
	70					CHELTUIELI DE CAPITAL		20.574.920	13.996.320	15.340.330	11.016.504	8.456.519	2.559.985	5.721.132
	71					TITLUL X ACTIVE NEFINANCIARE		20.574.920	13.996.320	15.340.330	11.016.504	8.456.519	2.559.985	5.721.132
	79					OPERATIUNI FINANCIARE		4.000.000	4.000.000	4.000.000				
	80					TITLUL XIII IMPRUMUTURI		4.000.000	4.000.000	4.000.000				
6110						ORDINE PUBLICA SI SIGURANTA NATIONALA		3.103.660	1.773.230	1.277.410	1.277.410	1.277.410		1.555.334
	01					CHELTUIELI CURENTE		3.033.160	1.752.730	1.277.410	1.277.410	1.277.410		1.465.261
	10					TITLUL I CHELTUIELI DE PERSONAL		2.150.320	1.021.500	976.395	976.395	976.395		1.028.207
	10 01					Cheltuieli salariale in bani		1.406.040	661.460	633.435	633.435	633.435		647.684
	10 01 01					Salarii de baza		1.122.920	531.460	531.460	531.460	531.460		555.226
	10 01 05					Sporuri pentru conditii de munca		106.600	60.000	47.550	47.550	47.550		49.266
	10 01 06					Alte sporuri		14.000	6.000	4.839	4.839	4.839		4.810
	10 01 30					Alte drepturi salariale in bani		162.520	64.000	49.586	49.586	49.586		38.382
	10 02					Cheltuieli salariale in natura		357.190	178.600	173.124	173.124	173.124		206.976
	10 02 02					Norme de hrana		357.190	178.600	173.124	173.124	173.124		206.976
	10 03					Contributii		367.090	181.440	169.836	169.836	169.836		173.547
	10 03 01					Contributii de asigurari sociale de stat		291.390	136.540	131.380	131.380	131.380		134.245
	10 03 02					Contributii de asigurari de somaj		7.060	3.280	2.954	2.954	2.954		3.036
	10 03 03					Contributii de asigurari sociale de sanatate		72.870	34.140	32.743	32.743	32.743		33.468

Capi- tol	Sub- capi- tol	Pir- gra- fol	Gru- pa / Titlu	Ar- ti- col	Ali- ne- at	Denumire indicator	Credite de angajament	Credite bugetare		Angajamente legale	Plati efectuate	Angajamente legale de plati	Cheltuieli efective		
								anuale aprobat la finele perioadei de raportare	trimestriale cumulate						
A							1	2	3	4	5	6	7=5-6	8	
B															
10	03	04	Contributii de asigurari pentru accidente de munca si boli profesionale					3.940	1.900	1.820	1.820	1.820		1.820	1.820
10	03	06	Contributii pentru concedii si indemnizatii					11.830	5.580	939	939	939		939	939
20	TITLUL II BUNURI SI SERVICII						882.840	731.230	301.015	301.015	301.015		455.054	455.054	
20	01		Bunuri si servicii					525.180	350.170	222.024	222.024		217.089	217.089	
20	01	01	Furnituri de birou					18.200	12.200	7.738	7.738		6.153	6.153	
20	01	02	Materiale pentru curatenie					1.200	1.200	556	556		485	485	
20	01	03	Incalzi, iluminat si forta motrica					85.000	42.500	17.631	17.631		17.631	17.631	
20	01	04	Apa, canal si salubritate					6.720	3.360	3.225	3.225		3.225	3.225	
20	01	08	Posta, telecomunicatii, radio, tv, internet					104.420	63.120	62.055	62.055		62.055	62.055	
20	01	09	Materiale si prestari de servicii cu caracter functional					49.290	37.000	3.558	3.558		3.558	3.558	
20	01	30	Alte bunuri si servicii pentru intretinere si functionare					260.350	188.790	127.261	127.261		121.896	121.896	
20	05		Bunuri de natura obiectelor de inventar					223.000	269.800	10.405	10.405		193.126	193.126	
20	05	01	Uniforme si echipament					196.800	256.800	10.405	10.405		193.126	193.126	
20	05	30	Alte obiecte de inventar					26.200	13.000	10.405	10.405				
20	06		Deplasari, detasari, transferari					1.000	1.000						
20	06	01	Deplasari interne, detasari, transferari					1.000	1.000						
20	13		Pregatire profesionala					30.000	15.000	590	590		350	350	
20	14		Protectia muncii					260	260	112	112		115	115	
20	15		Munite, furnituri si armament de natura activelor fixe pentru armata												
20	30		Alte cheltuieli					103.400	95.000	67.884	67.884		67.884	67.884	
20	30	30	Alte cheltuieli cu bunuri si servicii					103.400	95.000	67.884	67.884		67.884	67.884	
70	CHELTUIELI DE CAPITAL						70.500	20.500					92.073	92.073	
71	TITLUL X ACTIVE NEFINANCIARE						70.500	20.500					92.073	92.073	

Capi- tol	Sub- capi- tol	Pa- ra- graf	Gru- pa / Titlu	Ar- ti- col	Ali- ne- at	Denumire indicator	Credite de angajament	Credite bugetare		Angajamente legale bugetare	Angajamente legale	Plati efectuate	Angajamente legale de platit	Cheltuieli efective
								anuale aprobate la finele perioadei de raportare	trimestriale cumulate					
A							I	2	3	4	5	6	7=5-6	8
						B								
	71	01				Active fixe		70.500	20.500					92.073
	71	01	02			Masini, echipamente si mijloace de transport								66.264
	71	01	03			Mobilier, aparatura birouca si alte active corporale								8.878
	71	01	30			Alte active fixe (inclusiv reparatii capitale)		70.500	20.500					16.931
6510	01					INVATAMANT		15.195.510	8.697.950	4.852.507	4.852.507	4.852.507		4.654.057
	10					CHELTUIELI CURENTE		14.857.510	8.455.450	4.849.507	4.849.507	4.849.507		4.636.381
	10	01				TITLUL I CHELTUIELI DE PERSONAL		1.235.860	751.890	348.438	348.438	348.438		380.118
	10	01	01			Cheltuieli salariale in bani		937.490	571.040	277.229	277.229	277.229		305.507
	10	01	01			Salarii de baza		327.130	182.380	112.914	112.914	112.914		128.658
	10	01	11			Fond aferent platii cu ora		486.860	324.160	125.919	125.919	125.919		138.514
	10	01	12			Indemnizatii platite unor persoane din afara unitatii		103.000	50.000	37.105	37.105	37.105		37.044
	10	01	30			Alte drepturi salariale in bani		20.500	14.500	1.291	1.291	1.291		1.291
	10	03				Contributii		298.370	180.850	71.209	71.209	71.209		74.611
	10	03	01			Contributii de asigurari sociale de stat		194.270	118.770	55.005	55.005	55.005		61.028
	10	03	02			Contributii de asigurari de somaj		15.870	9.460	1.269	1.269	1.269		1.394
	10	03	03			Contributii de asigurari sociale de sanatate		59.020	35.490	13.565	13.565	13.565		15.066
	10	03	04			Contributii de asigurari pentru accidente de munca si boli profesionale		12.240	7.030	560	560	560		622
	10	03	06			Contributii pentru concedii si indemnizatii		16.970	10.100	810	810	810		-3.499
	20					TITLUL II BUNURI SI SERVICII		13.621.650	7.683.560	4.501.069	4.501.069	4.501.069		4.256.263
	20	01				Bunuri si servicii		2.254.180	1.311.220	754.284	754.284	754.284		687.189
	20	01	01			Furnituri de birou		75.550	44.200	12.229	12.229	12.229		21.522

Capi- tol	Sub- capi- tol	Pa- ra- graf	Gr- pa / Titlu	Ar- ti- col	Al- ne- at	Denumire indicator	Credite de angajament	Credite bugetare		Angajamente bugetare	Angajamente legale	Plati efectuate	Angajamente legale de platit	Cheltuieli efective
								anuale aprobat la finele perioadei de raportare	trimestriale cumulate					
A			B			I	2	3	4	5	6	7=5-6	8	
	20	01	02			Materiala pentru curatenie		152.580	86.200	13.291	13.291	13.291		13.386
	20	01	03			Incalzit, iluminat si forta motrica		5.000	3.000					1.918
	20	01	04			Apa, canal si salubritate		5.000	3.000	1.918	1.918	1.918		1.918
	20	01	05			Carburanti si lubrifianti		14.000	7.500	2.500	2.500	2.500		3.202
	20	01	08			Posta, telecomunicatii, radio, tv, internet		47.000	26.800	14.682	14.682	14.682		13.076
	20	01	09			Materiala si prestari de servicii cu caracter functional		87.800	62.400	29.096	29.096	29.096		22.377
	20	01	30			Alte bunuri si servicii pentru intretinere si functionare		1.867.250	1.078.120	680.568	680.568	680.568		611.708
	20	02				Reparatii curente		30.000	15.000					3.382.837
	20	03				Hrana		9.633.280	5.265.500	3.308.748	3.308.748	3.308.748		3.382.837
	20	03	01			Hrana pentru oameni		9.633.280	5.265.500	3.308.748	3.308.748	3.308.748		3.382.837
	20	04				Medicamente si materiale sanitare		31.300	16.000	312	312	312		312
	20	04	01			Medicamente		25.500	12.500	312	312	312		312
	20	04	02			Materiala sanitare		5.800	4.100					
	20	05				Bunuri de natura obiectelor de inventar		896.510	653.860	231.504	231.504	231.504		1.694
	20	05	01			Uniforme si echipament		1.000						
	20	05	03			Lenjerie si accesorii de pat		219.950	149.500	7.000	7.000	7.000		1.694
	20	05	30			Alte obiecte de inventar		675.560	484.360	224.504	224.504	224.504		956
	20	06				Deplasari, detasari, transferari		8.000	6.000	1.076	1.076	1.076		956
	20	06	01			Deplasari interne, detasari, transferari		8.000	6.000	1.076	1.076	1.076		956
	20	11				Carti, publicatii si materiale documentare		36.920	29.420	7.022	7.022	7.022		130
	20	13				Pregatire profesionala		35.600	27.500	5.015	5.015	5.015		5.015
	20	14				Protectia muncii		8.000	5.000	601	601	601		601
	20	30				Alte cheltuieli		687.860	373.460	192.507	192.507	192.507		177.529
	20	30	30			Alte cheltuieli cu bunuri si servicii		687.860	373.460	192.507	192.507	192.507		177.529
	70					CHELTUIELI DE CAPITAL		338.000	262.500	3.000	3.000	3.000		17.676

Capi- tot	Sub- capi- tot	Pa- ra- graf	Gru- pa / Titlu	Ar- ti- col	Al- ne- at	Denumire indicator	Credite de angajament			Credite bugetare			Angajamente legale	Plati efectuate	Angajamente legale de platit	Cheltuieli efective
							1	2	3	anuale aprobat la finele perioadei de raportare	trimestriale cumulate	4				
			A			B	1	2	3	4	5	6	7=5-6	8		
						TITLUL X ACTIVE NEFINANCIARE										
			71	01		Active fixe		338.000	262.500	3.000	3.000	3.000	3.000	17.676		
			71	01	02	Masini, echipamente si mijloace de transport		338.000	262.500	3.000	3.000	3.000	3.000	17.446		
			71	01	03	Mobilier, aparatura birou si alte active corporale		71.000	60.500					2.870		
			71	01	30	Alte active fixe (inclusiv reparatii capitale)		267.000	202.000	3.000	3.000	3.000	3.000	7.324		
			71	03		Reparatii capitale aferente activelor fixe								230		
6610						SANATATE		237.804.540	141.000.780	195.703.020	124.415.223	98.679.296	25.735.927	97.254.487		
			01			CHELTUIELI CURENTE		213.848.120	123.507.460	176.365.690	113.401.719	90.225.777	23.175.942	91.651.586		
			10			TITLUL I CHELTUIELI DE PERSONAL		114.119.780	57.348.640	89.523.633	54.593.312	54.385.997	207.315	55.308.311		
			10	01		Cheltuieli salariale in bani		83.814.470	41.998.030	66.087.381	40.220.771	40.220.771	27.545.023	40.898.021		
			10	01	01	Salarii de baza		56.762.620	28.276.320	45.204.234	27.545.023	27.545.023	6.109.867	28.036.795		
			10	01	05	Sporuri pentru conditii de munca		12.306.130	6.230.550	9.908.210	6.109.867	6.109.867	6.109.867	6.317.778		
			10	01	06	Alte sporuri		7.952.460	4.057.700	5.645.959	3.536.637	3.536.637	3.536.637	3.478.390		
			10	01	10	Fond pentru posturi ocupate prin cumul		2.120.820	1.086.900	1.567.903	1.567.903	1.567.903	910.700	937.817		
			10	01	11	Fond aferent platii cu ora		4.394.000	2.209.200	3.517.985	3.517.985	3.517.985	2.016.823	2.030.261		
			10	01	13	Indemnizatii de delegare		17.120	10.900	8.770	8.770	8.770	5.539	5.539		
			10	01	30	Alte drepturi salariale in bani		261.320	128.460	234.320	234.320	234.320	96.182	91.441		
			10	02		Cheltuieli salariale in natura		6.105.880	3.085.580	4.689.787	4.689.787	4.689.787	2.803.539	2.777.922		
			10	02	01	Tichete de masa		6.105.880	3.085.580	4.689.787	4.689.787	4.689.787	2.803.539	2.777.922		
			10	03		Contributii		24.199.430	12.265.030	18.746.465	11.361.687	11.361.687	11.361.687	11.632.368		
			10	03	01	Contributii de asigurari sociale de stat		18.152.180	9.147.670	14.160.166	8.710.705	8.710.705	8.710.705	8.839.067		
			10	03	02	Contributii de asigurari de somaj		425.510	214.990	332.350	201.059	201.059	201.059	204.147		
			10	03	03	Contributii de asigurari sociale de sanatate		4.438.970	2.239.170	3.448.472	2.091.105	2.091.105	2.091.105	2.126.957		


Capi- tol	Sub- capi- tol	Pa- ra- graf	Gr- pa / Titlu	Al- ne- at	Denumire indicator	Credite de angajament	Credite bugetare		Angajamente bugetare	Angajamente legale	Plati efectuate	Angajamente legale de platit	Cheltuieli efective
							anuale aprobat la finele perioadei de raportare	trimestriale cumulate					
A						1	2	3	4	5	6	7=5-6	8
					B								
	10	03	04		Contributii de asigurari pentru accidente de munca si boli profesionale		314.770	158.530	185.886	112.143	112.143		114.178
	10	03	06		Contributii pentru concedii si indemnizatii		868.000	504.670	619.591	246.675	246.675		348.019
	20				TITLUL II BUNURI SI SERVICII		92.928.340	61.870.010	80.042.057	54.770.052	31.801.425	22.968.627	36.249.077
	20	01			Bunuri si servicii		21.698.830	14.577.940	18.311.403	12.904.760	10.680.026	2.224.734	10.528.113
	20	01	01		Furnituri de birou		433.030	299.660	336.185	273.222	206.528	66.694	183.363
	20	01	02		Materiale pentru curatenie		847.130	559.090	717.767	398.887	291.528	107.359	302.001
	20	01	03		Incalzit, iluminat si forta motrica		6.341.550	4.167.670	5.378.730	3.859.406	3.685.557	174.049	3.788.733
	20	01	04		Apa, canal si salubritate		1.858.700	1.302.200	1.458.693	951.929	852.403	99.526	832.697
	20	01	05		Carburanti si lubrifianti		297.200	157.700	236.500	113.966	113.780	186	128.770
	20	01	06		Piese de schimb		114.000	75.800	62.976	36.140	19.265	16.875	17.988
	20	01	07		Transport		155.700	91.700	113.234	88.052	68.010	20.042	70.149
	20	01	08		Posta, telecomunicatii, radio, tv, internet		440.200	272.750	333.619	217.403	206.146	11.257	219.186
	20	01	09		Materiale si prestari de servicii cu caracter functional		6.817.520	4.663.900	6.208.022	4.153.097	3.164.821	988.276	2.857.821
	20	01	30		Alte bunuri si servicii pentru intretinere si functionare		4.393.800	2.987.470	3.465.677	2.812.658	2.072.188	740.470	2.127.405
	20	02			Reparatii curente		804.080	690.080	760.799	506.815	321.927	184.888	407.444
	20	03			Hrana		5.398.690	3.747.430	4.151.118	3.173.587	2.221.891	951.696	2.186.779
	20	03	01		Hrana pentru oameni		5.398.690	3.747.430	4.151.118	3.173.587	2.221.891	951.696	2.186.779
	20	04			Medicamente si materiale sanitare		55.318.870	36.898.670	48.056.125	36.040.258	17.369.047	18.671.211	21.980.808
	20	04	01		Medicamente		37.330.560	25.555.670	32.034.541	26.441.784	11.625.779	14.816.005	14.661.405
	20	04	02		Materiale sanitare		10.497.740	6.159.030	9.657.333	4.546.558	2.793.155	1.753.403	3.681.103
	20	04	03		Reactivi		6.150.870	4.607.070	5.224.151	4.377.990	2.574.928	1.803.062	3.187.979
	20	04	04		Dezinfectanti		1.339.900	776.900	1.140.100	673.926	375.185	298.741	450.321
	20	05			Bunuri de natura obiectelor de inventar		2.420.090	1.759.330	1.772.542	1.282.527	704.754	577.773	305.456
	20	05	01		Uniforme si echipament		64.000	54.000	39.000	35.712	21.326	14.386	

Capi- tol	Sub- cap- tol	Pa- ra- graf	Gru- pa / Titlu	Ar- fi- col	Ali- nc- at	Denumire indicator	Credite de angajament	Credite bugetare			Angajamente legale	Plati efectuate	Angajamente legale de plati	Cheltuieli efective
								anuale aprobat la finele perioadei de raportare	trimestriale cumulate					
A							I	3	4	5	6	7=5-6	8	
			20 05 03			Lenjerie si accesorii de pat		243.000	186.000	119.973	83.973	82.485	1.488	
			20 05 30			Alte obiecte de inventar		2.113.090	1.519.330	1.613.569	1.162.842	600.943	561.899	305.456
			20 06			Deplasari, detasari, transferari		109.510	70.000	70.455	34.170	34.170		34.170
			20 06 01			Deplasari interne, detasari, transferari		86.010	46.500	56.955	20.960	20.960		20.960
			20 06 02			Deplasari in strainatate		23.500	23.500	13.500	13.210	13.210		13.210
			20 09			Materiale de laborator		668.180	493.770	566.489	404.872	204.440	200.432	315.929
			20 11			Carti, publicatii si materiale documentare		21.710	9.000	1.000				
			20 12			Consultanta si expertiza		237.520	233.520	237.520	91.789	38.141	53.648	88.788
			20 13			Pregatire profesionala		222.910	183.960	166.120	51.669	51.669		51.669
			20 14			Protectia muncii		140.900	100.400	127.576	73.546	55.253	18.293	63.467
			20 25			Cheltuieli judiciare si extrajudiciare derivate din actiuni in reprezentarea intereselor statului, potrivit dispozitiilor legale		1.000	500	1.000	195	195		318
			20 30			Alte cheltuieli		5.946.050	3.105.410	5.819.910	205.864	119.912	85.952	286.136
			20 30 03			Prime de asigurare non-viata		59.510	27.610	59.510	34.888	2.588	32.300	40.894
			20 30 04			Chirii		203.650	136.150	167.414	138.244	94.424	43.820	106.660
			20 30 30			Alte cheltuieli cu bunuri si servicii		5.682.890	2.941.650	5.592.986	32.732	22.900	9.832	138.582
			30			TITLUL III DOBANZI								830
			30 03			Alte dobanzi								830
			30 03 05			Dobanzi la operatiunile de leasing								830
			56			TITLUL VIII PROIECTE CU FINANTARE DIN FONDURI EXTERNE NERAMBURSABILE (FEN)								
						POSTADERARE		6.800.000	4.288.810	6.800.000	4.038.355	4.038.355		93.368
			56 01			Programe din Fondul European de Dezvoltare								
						Regionala (FEDR)		6.800.000	4.288.810	6.800.000	4.038.355	4.038.355		93.368
			56 01 01			Finantarea nationala*)		1.798.760	898.680	1.798.760	836.895	836.895		13.945
			56 01 02			Finantarea externa nerambursabila		5.001.240	3.390.130	5.001.240	3.201.460	3.201.460		79.423

Capi- toi	Sub- capi- toi	Pa- ra- graf	Gru- pa / Titlu	Ar- ti- col	Al- at	Denumire indicator	Credite de angajament	Credite bugetare			Angajamente legale	Plati efectuate	Angajamente legale de platit	Cheltuieli efective
								anuale aprobat la finele perioadei de raportare	trimestriale cumulate					
A						B	1	2	3	4	5	6	7=5-6	8
	70					CHELTUIELI DE CAPITAL		19.956.420	13.493.320	15.337.330	11.013.504	8.453.519	2.559.985	5.602.901
	71					TITLUL X ACTIVE NEFINANCIARE		19.956.420	13.493.320	15.337.330	11.013.504	8.453.519	2.559.985	5.602.901
	71	01				Active fixe		12.056.820	8.725.820	9.349.472	9.047.897	6.773.522	2.274.375	3.134.842
	71	01	02			Masini, echipamente si mijloace de transport		1.513.000	1.384.000	2.399.846	2.098.271	772.915	1.325.356	3.062.644
	71	01	03			Mobilier, aparatura birou si alte active corporale		300.000	150.000	25.797	25.797	16.775	9.022	48.494
	71	01	30			Alte active fixe		10.243.820	7.191.820	6.923.829	6.923.829	5.983.832	939.997	23.704
	71	03				Reparatii capitale aferente activelor fixe		7.899.600	4.767.500	5.987.858	1.965.607	1.679.997	285.610	2.468.059
	79					OPERATIUNI FINANCIARE		4.000.000	4.000.000	4.000.000				
	80					TITLUL XV IMPRUNUTURI		4.000.000	4.000.000	4.000.000				
	80	30				Alte imprumuturi		4.000.000	4.000.000	4.000.000				
6710						CULTURA, RECREERE SI RELIGIE		8.528.970	5.529.310	4.789.652	4.789.652	4.789.500	152	4.354.080
	01					CHELTUIELI CURENTE		8.318.970	5.309.310	4.789.652	4.789.652	4.789.500	152	4.345.598
	10					TITLUL I CHELTUIELI DE PERSONAL		570.480	309.280	243.620	243.620	243.620		208.246
	10	01				Cheltuieli salariale in bani		449.000	241.510	191.573	191.573	191.573		163.448
	10	01	01			Salarii de baza		311.000	161.500	142.056	142.056	142.056		120.734
	10	01	05			Sporuri pentru conditii de munca		38.900	21.800	13.126	13.126	13.126		11.513
	10	01	06			Alte sporuri		8.980	5.500	3.562	3.562	3.562		2.815
	10	01	12			Indemnizatii plătite unor persoane din afara unitatii		51.300	27.000	25.608	25.608	25.608		21.340
	10	01	13			Indemnizatii de delegare		10.300	8.290	2.380	2.380	2.380		2.315
	10	01	30			Alte drepturi salariale in bani		28.520	17.420	4.841	4.841	4.841		4.731
	10	03				Contributii		121.480	67.770	52.047	52.047	52.047		44.798
	10	03	01			Contributii de asigurari sociale de stat		90.800	50.000	39.344	39.344	39.344		33.847
	10	03	02			Contributii de asigurari de somaj		2.400	1.500	933	933	933		800

Capi- tol	Sub- capi- tol	Pa- ra- graf	Gru- pa / Titlu	Ali- ne- at	Denumire indicator	Credite de angajament	Credite bugetare		Angajamente bugetare	Angajamente legale	Plati efectuate	Angajamente legale de platit	C'heului efective	
							anuale aprobrate la finele perioadei de raportare	trimestriale cumulate						
A		B												
		1												
		2												
		3												
		4												
		5												
		6												
		7=5-6												
		8												
10	03	03			Contributii de asigurari sociale de sanatate		23.400	13.100	9.854	9.854	9.854		8.480	
10	03	04			Contributii de asigurari pentru accidente de munca si boli profesionale		980	690	332	332	332		293	
10	03	06			Contributii pentru concedii si indemnizatii		3.900	2.480	1.584	1.584	1.584		1.378	
20					TITLUL II BUNURI SI SERVICII		7.748.490	5.000.030	4.546.032	4.546.032	4.546.880	152	4.137.352	
20	01				Bunuri si servicii		6.713.390	4.636.930	4.363.722	4.363.722	4.363.570	152	3.982.033	
20	01	01			Furnituri de birou		7.000	3.500	1.342	1.342	1.342		2.437	
20	01	02			Materiale pentru curatenie		1.000	500	434	434	434		434	
20	01	03			Incalziri, iluminat si forta motrica		35.000	29.000	25.205	25.205	25.205		25.122	
20	01	04			Apa, canal si salubritate		8.800	5.500	4.217	4.217	4.217		4.217	
20	01	08			Posta, telecomunicatii, radio, tv, internet		42.000	22.500	18.799	18.799	18.799		16.823	
20	01	09			Materiale si prestari de servicii cu caracter functional		6.367.590	4.446.930	4.246.976	4.246.976	4.246.976		3.885.357	
20	01	30			Alte bunuri si servicii pentru intretinere si functionare		252.000	129.000	66.749	66.749	66.597	152	47.643	
20	02				Reparatii curente		20.600	15.000						
20	05				Bunuri de natura obiectelor de inventar		14.000	9.000						
20	05	30			Alte obiecte de inventar		14.000	9.000						
20	06				Deplasari, detasari, transferari		50.000	33.000	11.877	11.877	11.877		11.449	
20	06	01			Deplasari interne, detasari, transferari		23.000	13.000	6.300	6.300	6.300		5.872	
20	06	02			Deplasari in strainatate		27.000	20.000	5.577	5.577	5.577		5.577	
20	13				Pregatire profesionala		10.000	9.000	1.000	1.000	1.000		1.000	
20	30				Alte cheltuieli		941.100	297.100	169.433	169.433	169.433		142.870	
20	30	30			Alte cheltuieli cu bunuri si servicii		941.100	297.100	169.433	169.433	169.433		142.870	
70					CHELTUIELI DE CAPITAL		210.000	220.000					8.482	
71					TITLUL X ACTIVE NEFINANCIARE		210.000	220.000					8.482	

Capi- tol	Sub- capi- tol	Pa- ra- graf	Gru- pa / Titlu	Ar- fi- col	Ali- ne- at	Denumire indicator	Credite de angajament	Credite bugetare		Angajamente legale	Plati efectuate	Angajamente legale de platit	Cheltuieli efective			
								anuale aprobate la finele perioadei de raportare	trimestriale cumulate							
A					B					1	2	3	4	5	6	8
	71	01				Active fixe		210.000	220.000				8.482			
	71	01	02			Masini, echipamente si mijloace de transport							6.868			
	71	01	03			Mobilier, aparatura birouca si alte active corporale							906			
	71	01	30			Alte active fixe (inclusiv reparatii capitale)		210.000	220.000				708			
8310						AGRICULTURA, SILVICULTURA, PISCICULTURA SI VANATOARE		11.710	11.710	11.710	11.500	11.500	11.500			
	01					CHELTUIELI CURENTE		11.710	11.710	11.710	11.500	11.500	11.500			
	20					TITLUL II BUNURI SI SERVICII		11.710	11.710	11.710	11.500	11.500	11.500			
	20	01				Bunuri si servicii		11.710	11.710	11.710	11.500	11.500	11.500			
	20	01	30			Alte bunuri si servicii pentru intretinere si functionare		11.710	11.710	11.710	11.500	11.500	11.500			



Conducatorul institutiei,

Conducatorul compartimentului
financiar-contabil

DETALIEREA CHELTUIELILOR
INSTITUTII PUBLICE FINANTATE DIN VENITURI PROPRII
SI SUBVENTII DIN BUGETUL LOCAL
SECTIUNEA DE DEZVOLTARE
30.06.2012

Capi- tol	Sub- cap- tol	Pa- tra- graf	Ar- ti- col	Ali- ne- at	Denumire indicator	Credite de angajament	Credite bugetare		Angajamente bugetare	Angajamente legale	Plati efectuate	Angajamente legale de platit	Cheltuieli efective
							anuale aprobrate la finele perioadei de raportare	trimestriale cumulate					
A					B	1	2	3	4	5	6	7=5-6	8
5010					TOTAL CHELTUIELI DIN VENITURI PROPRII SI SUBVENTII		27.374.920	18.285.130	22.140.330	15.054.859	12.494.874	2.559.985	5.814.500
	01				CHELTUIELI CURENTE		6.800.000	4.288.810	6.800.000	4.038.355	4.038.355		93.368
	56				TITLUL VIII PROIECTE CU FINANTARE DIN FONDURI EXTERNE NERAMBURSABILE (FEN) POSTADERARE		6.800.000	4.288.810	6.800.000	4.038.355	4.038.355		93.368
	70				CHELTUIELI DE CAPITAL		20.574.920	13.996.320	15.340.330	11.016.504	8.456.519	2.559.985	5.721.132
	71				TITLUL X ACTIVE NEFINANCIARE		20.574.920	13.996.320	15.340.330	11.016.504	8.456.519	2.559.985	5.721.132
6110					ORDINE PUBLICA SI SIGURANTA NATIONALA CHELTUIELI DE CAPITAL		70.500	20.500					92.073
	71		01		TITLUL X ACTIVE NEFINANCIARE		70.500	20.500					92.073
	71	01	02		Active fixe		70.500	20.500					92.073
	71	01	02		Masini, echipamente si mijloace de transport								92.073
	71	01	03		Mobilier, aparatura birouca si alte active corporale								66.264
	71	01	30		Alte active fixe (inclusiv reparatii capitale)		70.500	20.500					8.878
6510					INVATAMANT		338.000	262.500	3.000	3.000	3.000		16.931
	70				CHELTUIELI DE CAPITAL		338.000	262.500	3.000	3.000	3.000		17.676
	71				TITLUL X ACTIVE NEFINANCIARE		338.000	262.500	3.000	3.000	3.000		17.676
	71	01			Active fixe		338.000	262.500	3.000	3.000	3.000		17.676
	71	01	02		Masini, echipamente si mijloace de transport		338.000	262.500	3.000	3.000	3.000		17.446
	71	01	03		Mobilier, aparatura birouca si alte active corporale			60.500					7.252
	71	01	30		Alte active fixe (inclusiv reparatii capitale)		71.000						2.870
	71	03			Reparatii capitale aferente activelor		267.000	202.000	3.000	3.000	3.000		7.324

Capi- tol	Sub- capi- tol	Pa- ra- graf	Gru- pa / Titlu	Ar- ti- col	Ali- ne- at	Denumire indicator	Credite de angajament	Credite bugetare		Angajamente legale	Plati efectuate	Angajamente legale de platit	Cheltuieli efective		
								anuale aprobat la finele perioadei de raportare	trimestriale cumulate						
A						B	1	2	3	4	5	6	7=5-6	8	
71 01 30						Alte active fixe (inclusiv reparatii capitale)		210.000	220.000						708

Conducatorul institutiei,




Conducatorul compartimentului
financiar-contabil



Capi- tol	Sub- capi- tol	Pa- ra- graf	Gru- pa / Titlu	Ar- ti- col	Ali- ne- at	Denumire indicator	Credite de angajament	Credite bugetare		Angajamente legale	Plati efectuate	Angajamente legale de platit	Cheltucii efective
								anuale aprobrate la finele perioadei de raportare	trimestriale cumulate				
A			B			1	2	3	4	5	6	7=5-6	8
			20	01		Bunuri si servicii		525.180	350.170	222.024	222.024	222.024	217.089
			20	01	01	Furnituri de birou		18.200	12.200	7.738	7.738	7.738	6.153
			20	01	02	Materiala pentru curatenie		1.200	1.200	556	556	556	483
			20	01	03	Incalziti, iluminat si forta motrica		85.000	42.500	17.631	17.631	17.631	17.631
			20	01	04	Apa, canal si salubritate		6.720	3.360	3.225	3.225	3.225	3.225
			20	01	08	Posta, telecomunicatii, radio, tv, internet		104.420	65.120	62.055	62.055	62.055	62.055
			20	01	09	Materiala si prestari de servicii cu caracter functional		49.290	37.000	3.558	3.558	3.558	3.558
			20	01	30	Alte bunuri si servicii pentru intretinere si functionare		260.350	188.790	127.261	127.261	127.261	121.896
			20	05		Bunuri de natura obiectelor de inventar		223.000	269.800	10.405	10.405	10.405	193.126
			20	05	01	Uniforme si echipament		196.800	256.800				193.126
			20	05	30	Alte obiecte de inventar		26.200	13.000	10.405	10.405	10.405	
			20	06		Deplasari, detasari, transferari		1.000	1.000				
			20	06	01	Deplasari interne, detasari, transferari		1.000	1.000				
			20	13		Pregatire profesionala		30.000	15.000	590	590	590	350
			20	14		Protectia muncii		260	260	112	112	112	115
			20	15		Munitii, furnizuri si armament de natura activelor fixe pentru armata							321
			20	30		Alte cheltuieli		103.400	95.000	67.884	67.884	67.884	24.053
			20	30	30	Alte cheltuieli cu bunuri si servicii		103.400	95.000	67.884	67.884	67.884	24.053
6510						INVATAMANT		14.857.510	8.435.450	4.849.507	4.849.507	4.849.507	4.636.381
			01			CHELTUIELI CURENTE		14.857.510	8.435.450	4.849.507	4.849.507	4.849.507	4.636.381
			10			TITLUL I CHELTUIELI DE PERSONAL		1.235.860	751.890	348.438	348.438	348.438	380.118
			10	01		Cheltuieli salariale in bani		937.490	571.040	277.229	277.229	277.229	305.507
			10	01	01	Salarii de baza		327.130	182.380	112.914	112.914	112.914	128.658
			10	01	11	Fond aferent platii cu ora		486.860	324.160	125.919	125.919	125.919	138.514
			10	01	12	Indemnizatii plătite unor persoane din							

Capi- fol	Sub- capi- fol	Pa- ra- graf	Gru- pa / Titlu	Ar- ti- col	Ali- ne- at	Denumire indicator	Credite de angajament	Credite bugetare		Angajamente legale de platit	Plati efectuate	Angajamente legale	Cheltuieli efective	
								anuale aprobrate la finele perioadei de raportare	trimestriale cumulate					
A						B	1	2	3	4	5	6	7=5-6	8
						afara unitatii		103.000	50.000	37.105	37.105	37.105	37.044	
	10	01	30			Alte drepturi salariale in bani		20.500	14.500	1.291	1.291	1.291	1.391	
	10	03				Contributii		298.370	180.850	71.209	71.209	71.209	74.611	
	10	03	01			Contributii de asigurari sociale de stat		194.270	118.770	55.005	55.005	55.005	61.028	
	10	03	02			Contributii de asigurari de somaj		15.870	9.460	1.269	1.269	1.269	1.394	
	10	03	03			Contributii de asigurari sociale de sanatate		59.020	33.490	13.565	13.565	13.565	15.066	
	10	03	04			Contributii de asigurari pentru accidente de munca si boli profesionale		12.240	7.030	560	560	560	622	
	10	03	06			Contributii pentru concedii si indemnizatii		16.970	10.100	810	810	810	-3.499	
	20					TITLUL II BUNURI SI SERVICII		13.621.650	7.683.560	4.501.069	4.501.069	4.501.069	4.256.263	
	20	01				Bunuri si servicii		2.254.180	1.311.220	754.284	754.284	754.284	687.189	
	20	01	01			Furnituri de birou		75.550	44.200	12.229	12.229	12.229	21.522	
	20	01	02			Materiale pentru curatenie		152.580	86.200	13.291	13.291	13.291	13.386	
	20	01	03			Incalziti, iluminat si forta motrica		5.600	3.000					
	20	01	04			Apa, canal si salubritate		5.000	3.000	1.918	1.918	1.918	1.918	
	20	01	05			Carburanti si lubrifianti		14.000	7.500	2.500	2.500	2.500	3.202	
	20	01	08			Posta, telecomunicatii, radio, tv, internet		47.000	26.800	14.682	14.682	14.682	13.076	
	20	01	09			Materiale si prestari de servicii cu caracter functional		87.800	62.400	29.096	29.096	29.096	22.377	
	20	01	30			Alte bunuri si servicii pentru intretinere si functionare		1.867.250	1.078.120	680.568	680.568	680.568	611.708	
	20	02				Reparatii curente		30.000	15.000					
	20	03				Hrana		9.633.280	5.265.500	3.308.748	3.308.748	3.308.748	3.382.837	
	20	03	01			Hrana pentru oameni		9.633.280	5.265.500	3.308.748	3.308.748	3.308.748	3.382.837	
	20	04				Medicamente si materiale sanitare		31.300	16.600	312	312	312	312	


Capi- toi	Sub- cap- toi	Pa- tra- foi	Gru- pa / Titlu	Ali- ne- at	Denumire indicator	Credite de angajament	Credite bugetare		Angajamente legale	Plati efectuate	Angajamente legite de platit	Cheltucii efective	
							anuale aprobate la finele perioadei de raportare	trimestriale cumulate					
A			B			1	2	3	4	5	6	7=5-6	8
					stat		18.152.180	9.147.670	14.160.166	8.710.705	8.710.705	8.839.067	
	10	03	02		Contributii de asigurari de somaj		425.510	214.990	332.350	201.059	201.059	204.147	
	10	03	03		Contributii de asigurari sociale de sanatate		4.438.970	2.239.170	3.448.472	2.091.105	2.091.105	2.126.957	
	10	03	04		Contributii de asigurari pentru accidente de munca si boli profesionale		314.770	158.530	185.886	112.143	112.143	114.178	
	10	03	06		Contributii pentru concedii si indemnizatii		868.000	504.670	619.591	246.675	246.675	348.019	
	20				TITLUL II BUNURI SI SERVICII		92.928.340	61.870.010	80.042.057	54.770.052	31.801.425	36.249.077	
	20	01			Bunuri si servicii		21.698.830	14.577.940	18.311.403	12.904.760	10.680.026	10.528.113	
	20	01	01		Furnituri de birou		433.030	299.660	336.185	273.222	206.528	183.363	
	20	01	02		Materiale pentru curatenie		847.130	559.090	717.767	398.887	291.528	302.001	
	20	01	03		Incalzii, iluminat si forta motrica		6.341.550	4.167.670	5.378.730	3.859.406	3.685.357	3.788.733	
	20	01	04		Apa, canal si salubritate		1.858.700	1.302.200	1.458.693	951.929	852.403	832.697	
	20	01	05		Carburanti si lubrifianti		297.200	157.700	236.500	113.966	113.780	128.770	
	20	01	06		Piese de schimb		114.000	75.800	62.976	36.140	19.265	17.988	
	20	01	07		Transport		155.700	91.700	113.234	88.052	68.010	70.149	
	20	01	08		Posta, telecomunicatii, radio, tv, internet		440.200	272.750	333.619	217.403	206.146	219.186	
	20	01	09		Materiale si prestari de servicii cu caracter functional		6.817.520	4.663.900	6.208.022	4.153.097	3.164.821	2.857.821	
	20	01	30		Alte bunuri si servicii pentru intretinere si functionare		4.393.800	2.987.470	3.465.677	2.812.658	2.072.188	2.127.405	
	20	02			Reparatii curente		804.080	690.080	760.799	506.815	321.927	407.444	
	20	03			Hrana		5.398.690	3.747.430	4.151.118	3.173.587	2.221.891	2.186.779	
	20	03	01		Hrana pentru oameni		5.398.690	3.747.430	4.151.118	3.173.587	2.221.891	2.186.779	
	20	04			Medicamente si materiale sanitare		55.318.870	36.898.670	48.056.125	36.040.258	17.369.047	21.980.808	
	20	04	01		Medicamente		37.330.360	25.355.670	32.034.541	26.441.784	11.625.779	14.661.405	
	20	04	02		Materiale sanitare		10.497.740	6.159.030	9.657.333	4.546.558	2.793.155	3.681.103	

Capi- tol	Sub- cap- tol	Pa- ra- graf	Gr- pa / Tifu	Ar- ti- col	Ali- ne- at	Denumire indicator	Credite de angajament	Credite bugetare		Angajamente bugetare	Angajamente legale	Plati efectuate	Angajamente legale de platit	Cheltuieli efective
								anuale aprobrate la finele perioadei de raportare	trimestriale cumulate					
A							1	2	3	4	5	6	7=5-6	8
						B								
	20	04	03			Reactivi		6.150.870	4.607.070	5.234.151	4.377.990	2.574.928	1.803.062	3.187.979
	20	04	04			Dezinfectanti		1.339.900	776.900	1.140.100	673.926	375.185	298.741	450.321
	20	05				Bunuri de natura obiectelor de inventar		2.420.090	1.759.330	1.772.542	1.282.327	704.754	577.773	305.456
	20	05	01			Uniforme si echipament		64.000	54.000	39.000	35.712	21.326	14.386	
	20	05	03			Lenjerie si accesorii de pat		243.000	186.000	119.973	83.973	82.485	1.488	
	20	05	30			Alte obiecte de inventar		2.113.090	1.519.330	1.613.569	1.162.842	600.943	561.899	305.456
	20	06				Deplasari, detasari, transferari		109.510	70.000	70.455	34.170	34.170		34.170
	20	06	01			Deplasari interne, detasari, transferari		86.010	46.500	56.955	30.960	20.960		20.960
	20	06	02			Deplasari in strainatate		23.500	23.500	13.500	13.210	13.210		13.210
	20	09				Materiale de laborator		608.180	493.770	566.489	404.872	204.440	200.432	315.929
	20	11				Carti, publicatii si materiale documentare		21.710	9.000	1.000				
	20	12				Consultanta si expertiza		237.520	233.520	237.520	91.789	38.141	53.648	88.788
	20	13				Pregatire profesionala		222.910	183.960	166.120	51.669	51.669		51.669
	20	14				Protectia muncii		140.900	100.400	127.576	73.546	55.253	18.293	63.467
	20	25				Cheltuieli judiciare si extrajudiciare derivate din actiuni in reprezentarea intereselor statului, potrivit dispozitiilor legale								
	20	30				Alte cheltuieli		1.000	500	1.000	195	195		318
	20	30	03			Prime de asigurare non-viata		5.946.050	3.105.410	5.819.910	205.864	119.912	85.952	286.136
	20	30	04			Chirii		59.510	27.610	59.510	34.888	2.588	32.300	40.894
	20	30	30			Alte cheltuieli cu bunuri si servicii		203.650	136.150	167.414	138.244	94.424	43.820	106.660
	30					TITLUL III DOBANZI		5.682.890	2.941.630	5.592.986	32.732	22.900	9.832	138.582
	30	03				Alte dobanzi								830
	30	03	05			Dobanzi la operatiunile de leasing								830
	79					OPERATIUNI FINANCIARE		4.000.000	4.000.000	4.000.000				830
	80					TITLUL XV IMPRUMUTURI		4.000.000	4.000.000	4.000.000				
	80	30				Alte imprumuturi		4.000.000	4.000.000	4.000.000				

Capi- fol	Sub- cap- fol	Pa- tra- graf	Gru- pa / Titlu	Ar- ti- col	Ali- ne- at	Denumire indicator	Credite de angajament	Credite bugetare		Angajamente bugetare	Angajamente legale	Plati efectuate	Angajamente legale de platit	Cheltuieli efective
								anuale aprobrate la finele perioadei de raportare	trimestriale cumulate					
A						B	1	2	3	4	5	6	7=5-6	8
6710						CULTURA, RECREERE SI RELIGIE		8.318.970	5.309.310	4.789.652	4.789.652	4.789.500	152	4.345.598
	01					CHELTUIELI CURENTE		8.318.970	5.309.310	4.789.652	4.789.652	4.789.500	152	4.345.598
	10					TITLUL I CHELTUIELI DE PERSONAL		570.480	309.280	243.620	243.620	243.620		208.246
	10	01				Cheltuieli salariale in bani		449.000	241.510	191.573	191.573	191.573		163.448
	10	01	01			Salarii de baza		311.000	161.500	142.056	142.056	142.056		120.734
	10	01	05			Sporuri pentru conditii de munca		38.900	21.800	13.126	13.126	13.126		11.513
	10	01	06			Alte sporuri		8.980	5.500	3.562	3.562	3.562		2.815
	10	01	12			Indemnizatii platite unor persoane din afara unitatii		51.300	27.000	25.608	25.608	25.608		21.340
	10	01	13			Indemnizatii de delegare		10.300	8.290	2.380	2.380	2.380		2.315
	10	01	30			Alte drepturi salariale in bani		28.520	17.920	4.841	4.841	4.841		4.731
	10	03				Contributii		121.480	67.770	52.047	52.047	52.047		44.798
	10	03	01			Contributii de asigurari sociale de stat		90.800	50.000	39.344	39.344	39.344		33.847
	10	03	02			Contributii de asigurari de somaj		2.400	1.500	933	933	933		800
	10	03	03			Contributii de asigurari sociale de sanatate		23.400	13.100	9.854	9.854	9.854		8.480
	10	03	04			Contributii de asigurari pentru accidente de munca si boli profesionale		980	690	332	332	332		293
	10	03	06			Contributii pentru concedii si indemnizatii		3.900	2.480	1.584	1.584	1.584		1.378
	20					TITLUL II BUNURI SI SERVICII		7.748.490	5.000.030	4.546.032	4.546.032	4.545.880	152	4.137.352
	20	01				Banuri si servicii		6.713.390	4.636.930	4.363.722	4.363.722	4.363.570	152	3.982.033
	20	01	01			Furnituri de birou		7.000	3.500	1.342	1.342	1.342		2.437
	20	01	02			Materiale pentru curatenie		1.000	500	434	434	434		434
	20	01	03			Incalzit, iluminat si forta motrica		35.000	29.000	25.205	25.205	25.205		25.122
	20	01	04			Apa, canal si salubritate		8.800	5.500	4.217	4.217	4.217		4.217
	20	01	08			Posta, telecomunicatii, radio, tv, internet		42.000	22.500	18.799	18.799	18.799		16.823

Capi- tot	Sub- capi- tot	Fa- ra- graf	Gru- pa / Titlu	Ar- ti- col	Al- ne- at	Denumire indicator	Credite de angajament		Credite bugetare		Angajamente legale	Plati efectuate	Angajamente legale de platit	Cheltuieli efective
							1	2	3	4				
			A			B								8
	20	01	09			Materiale si prestari de servicii cu caracter functional	6.367.590	4.446.930	4.246.976	4.246.976	4.246.976	4.246.976		3.885.357
	20	01	30			Alte bunuri si servicii pentru intretinere si functionare	252.000	129.000	66.749	66.749	66.749	66.597	152	47.643
	20	02				Reparatii curente	20.000	15.000						
	20	05				Bunuri de natura obiectelor de inventar	14.000	9.000						
	20	05	30			Alte obiecte de inventar	14.000	9.000						
	20	06				Deplasari, detasari, transferari	50.000	33.000	11.877	11.877	11.877	11.877		11.449
	20	06	01			Deplasari interne, detasari, transferari	23.000	13.000	6.300	6.300	6.300	6.300		5.872
	20	06	02			Deplasari in strainatate	27.000	20.000	5.577	5.577	5.577	5.577		5.577
	20	13				Pregatire profesionala	10.000	9.000	1.000	1.000	1.000	1.000		1.000
	20	30				Alte cheltuieli	941.100	297.100	169.433	169.433	169.433	169.433		142.870
	20	30	30			Alte cheltuieli cu bunuri si servicii	941.100	297.100	169.433	169.433	169.433	169.433		142.870
8310						AGRICULTURA, SILVICULTURA, PISCICULTURA SI VANATOARE	11.710	11.710	11.710	11.710	11.500	11.500		11.500
	01					CHELTUIELI CURENTE	11.710	11.710	11.710	11.710	11.500	11.500		11.500
	20					TITLUL II BUNURI SI SERVICII	11.710	11.710	11.710	11.500	11.500	11.500		11.500
	20	01				Bunuri si servicii	11.710	11.710	11.710	11.500	11.500	11.500		11.500
	20	01	30			Alte bunuri si servicii pentru intretinere si functionare	11.710	11.710	11.710	11.500	11.500	11.500		11.500

Conducatorul institutiei,


Conducatorul compartimentului
financiar-contabil

