



Primăria Municipiului Oradea

Direcția Economică

Piața Unirii, nr. 1
410 100, Oradea
Tel. +40 0259-437 000
Fax. +40 0259-437 544
E-mail: primarie@oradea.ro

Direcția Generală a Finanțelor Publice a Județului Bihor

Adresa Dimitrie Cantemir, nr.2-4
 Oradea
 România

Nr. înregistrare: 231759

Data: 30.10.2012

Alăturat vă depunem Situațiile financiare la 30.09.2012 pentru Municipiul Oradea împreună cu anexele aferente.

Viceprimar
Mureșan Ovidiu



Șef serviciu
Bogdan Daniela

BILANT
30.09.2012


2526 30 pag.: 91 lei: 2012

COD	DENUMIRE INDICATORI	SOLD LA INCEPUTUL PERIOADEI	SOLD LA SFARSITUL PERIOADEI
01003	1.Active fixe necorporale (ct.203+205+206+208+233-280-290-293*)	4.074.852	3.977.124
01004	2.Instalatii tehnice, mijloace de transport, animale, plantatii, mobilier, aparatura birotica si alte active corporale (ct.213+214+231-281-291-293*)	235.130.328	241.073.227
01005	3.Terenuri si cladiri (ct.211+212+231 -281-291-293*)	2.105.738.260	3.041.710.875
01007	5.Active financiare necurente (investitii pe termen lung) peste un an (ct.260+265 +2671+2672+2673+2675+2676+2678+2679-296) din care:	61.466.224	66.249.939
01008	Titluri de participare (ct.260-296)	60.305.626	65.095.341
01009	6.Creante necurente - sume ce urmeaza a fi incasate dupa o perioada mai mare de un an (ct.4112+4118+4282+4612-4912 - 4962) din care:	62.216	62.216
01010	Creante comerciale necurente - sume ce urmeaza a fi incasate dupa o perioada mai mare de un an (ct4112+4118+4612- 4912-4962)	3.439	3.439
01015	7.TOTAL ACTIVE NECURENTE (rd.03+04+05+06 +07+09)	2.406.471.880	3.353.073.381
01019	1.Stocuri (ct.301+302+303+304+305+307+ 309+331+332+341+345+346+347+349+351+ 354+356+357+358+359+361+371+381+/-348 +/-378-391-392-393-394-395-396-397-398)	52.261.803	54.042.682
01021	Creante din operatiuni comerciale, avansuri si alte decontari (ct.232+234+409+4111+4118+413+418+425+ +4282+4611+473**+481+482+483-4911-4961 +5128) din care:	79.330.921	80.550.600
01022	Creante comerciale si avansuri (ct.232 +234+409+4111+4118+413+418+4611-4911- 4961)	78.694.377	80.343.061
01023	Creante bugetare (ct.431**+437**+4424+ 4428**+444**+446**+4482+461+463+464+ +465+4664+4665+4669+481**+482**-497) din care:	53.747.142	75.108.261
01024	Creantele bugetului generale consolidat (ct.463+464+465+4664+4665+4669-497)	53.569.839	74.839.319
01025	Creante din operatiuni cu fonduri ex- terne nerambursabile si fonduri de la buget (ct.4501+4503+4505+4507+4511+ 4513+4515+4531+4541+4543+4545+4551+ 4553+4561+4563+4571+4572+4573+4581+ 4583+461+473**+474+476) din care:	317.141	6.536.821
01027	Imprumuturi pe termen scurt acordate (ct.2671+2672+2673+2675+2676+2678+2679)		

COD	DENUMIRE INDICATORI	SOLD LA INCEPUTUL PERIOADEI	SOLD LA SFARSITUL PERIOADEI
	+4681+4682+4683+4684+4685+4686+4687+ 4688+4689+469)		15.000.000
01030	Total creante curente (rd.21+23+25+27)	133.395.204	177.195.682
01033	Conturi la trezorerie, casa in lei. (ct.510+5121+5125+ 5131+5141+5151+5153+5161+5171+5201+5211+ 5212+5213+523+5251+5252+5253+526+527+528 +5291+5292+5293+5294+5299+5311+550+551+552 +555+557+5581+5582+5591+5601+5602+561+562 +5711+5712+5713+5714+5741+5742+5743+5744)	37.021.543	49.198.571
010331	Dobanda de incasat,alte valori,avansuri de trezorerie(ct.5187+532+542)	171.340	1.451.372
01035	Conturi la institutii de credit, BNR, casa in valuta(ct.5112+5121+ 5124+5125+5131+5132+5141+5142+5151+ 5152+5153+5161+5162+5171+5172+ 5314+5411+5412+550+5601+5602 +5583+5592)	1.686.843	1.097.804
010351	Dobanda de incasat,avansuri de trezorerie(ct.5187+542)		2
01040	Total disponibilitati si alte valori (rd.33+33.1+35+35.1)	38.879.726	51.747.749
01042	Cheltuieli in avans (ct.471)	1.012.181	1.159.593
01045	7.TOTAL ACTIVE CURENTE (rd.19+30+31+40+ 41+41.1+42)	225.548.914	284.145.706
01046	8.TOTAL ACTIVE (rd.15+45)	2.632.020.794	3.637.219.087
01054	2.Imprumuturi pe termen lung (ct.1612+1622+1632+1642+1652+1661+ 1662+1672+168-169)	244.093.686	262.019.556
01055	3.Provizioane (ct.151)	78.185.349	74.284.948
01058	TOTAL DATORII NECURENTE (rd.52+54+55)	322.279.035	336.304.504
01060	1.Datorii comerciale, avansuri si alte decontari (ct.401+403+4041+405+408+ 419+4621+473+481+482+483+269+509+ 5128) din care:	45.835.302	44.540.736
01061	Datorii comerciale si avansuri (ct.401+403+4041+405+408+419+4621)	43.619.750	42.427.536
01062	2.Datorii catre bugete (ct.431+437+440+441+4423+4428+444+446+ 4481+4555+4671+4672+4673+4674+4675+ +4679+473+481+482)din care:	8.673.531	28.036.001
010631	Contributii sociale(ct.431+437)	5.120.405	5.457.813
01065	3.Datorii din operatiuni cu Fonduri externe nerambursabile si fonduri de la buget, alte datorii catre alte organisme internationale (ct.4502+4504+4506+4512 +4514+4516+4521+4522+4532+4542+4544+ 4552+4554+4564+4584+4585+459+473+462+ 4546)	10.647.232	7.301.481
01070	4.Imprumuturi pe termen scurt-sume ce urmeaza a fi platite intr-o perioada de		

COD	DENUMIRE INDICATORI	SOLD LA INCEPUTUL PERIOADEI	SOLD LA SFARSITUL PERIOADEI
	pana la un an (ct.5186+5191+5192+5193+ 5194+5195+5196+5197+5198)		19.000.000
01072	6.Salariile angajatilor (ct.421+423+426+4271+4273+4281)	10.613.725	10.990.025
01073	7.Alte drepturi cuvenite altor categorii de persoane (pensii, indemnizatii de somaj, burse) (ct.422+424+426+4272+ 4273+429+438)	693	1.180
01074	8.Venituri in avans (ct.472)	47.604	1.022.610
01075	9.Provizioane (ct.151)	3.218.051	4.364.596
01078	10.TOTAL DATORII CURENTE (rd.60+62+65+70+71+72+73+74+75)	79.036.138	115.256.629
01079	11.TOTAL DATORII (rd.58+78)	401.315.173	451.561.133
01080	12.ACTIVE NETE = TOTAL ACTIVE - TOTAL DATORII = CAPITALURI PROPRII (rd.80=rd.46-79=rd.90)	2.230.705.621	3.185.657.954
01084	1.Rezerve, fonduri (ct.100+101+102+103+104+105+106+ 132+133+135+1391+1392+ 1393+1394+1396+1399)	2.133.713.619	3.057.800.876
01085	2.Rezultatul reportat (ct.117-sold creditor)	159.259.718	86.466.927
01087	4.Rezultatul patrimonial al exercitiului (ct.121-sold creditor)		41.390.151
01088	5.Rezultatul patrimonial al exercitiului (ct121- sold debitor)	62.267.716	
01090	6.TOTAL CAPITALURI PROPRII (rd.84+85-86+87-88)	2.230.705.621	3.185.657.954

Conducatorul institutiei


Conducatorul compartimentului
financiar- contabil


CONTUL DE REZULTAT PATRIMONIAL


30.09.2012

pag.: I - lei -

COD	DENUMIRE INDICATORI	An precedent	An curent
02002	Venituri din impozite, taxe, contributi de asigurari si alte venituri ale bugetelor (ct.730+731+732+733+734+735+736+739+745+746+750+751)	255.331.315	290.125.019
02003	Venituri din activitati economice (ct.701+702+703+704+705+706+707+708 +/- 709)	119.047.876	140.721.680
02004	Finantari, subventii, transferuri, alocatii bugetare cu destinatie speciala (ct.770+771+772+773+774+775+776+778+779)	318.795.606	374.197.221
02005	Alte venituri operationale (ct.714+718+719+721+722+781)	1.392.320	4.158.458
02006	TOTAL VENITURI OPERATIONALE (rd.02+03+04+05)	694.567.117	809.202.378
02008	Salarii si contributiile sociale aferente angajatilor (ct.641+642+645+646+647)	159.122.092	171.165.740
02009	Subventii si transferuri (ct.670+671+672+673+674+675+676+677+678+679)	76.026.285	88.514.637
02010	Stocuri, consumabile, lucrari si servicii executate de terti (ct.601+602+603+606+607+608+609+610+611+612+613+614+622+623+624+626+627+628+629)	366.905.324	425.522.292
02011	Cheltuieli de capital, amortizari si provizioane (ct.681+682+689)	36.694.935	72.647.905
02012	Alte cheltuieli operationale (ct.635+654+658)	3.278.137	4.968.567
02013	TOTAL CHELTUIELI OPERATIONALE (RD.08+09+10+11+12)	642.026.773	762.819.141
02015	- EXCEDENT (rd.06-rd.13)	52.540.344	46.383.237
02017	IV. VENITURI FINANCIARE (ct.763+764+765+766+767+768+769+786)	5.510.328	20.410
02018	V. CHELTUIELI FINANCIARE (ct.663+664+665+666+667+668+669+686)	4.899.329	5.863.334
02020	-EXCEDENT (rd.17-rd.18)	610.999	
02021	-DEFICIT (rd.18-rd.17)		5.842.924
02023	-EXCEDENT (rd.15+20-16-21)	53.151.343	40.540.313
02025	VIII. VENITURI EXTRAORDINARE (ct.790+791)	8.823.008	3.102.931
02026	IX. CHELTUIELI EXTRAORDINARE (ct.690+691)	269.036	2.253.093
02028	- EXCEDENT (rd.25-rd.26)	8.553.972	849.838

COD	DENUMIRE INDICATORI	An precedent	An curent
02031	- EXCEDENT (rd.23+28-24-29)	61.705.315	41.390.151

Conducatorul institutiei

Conducatorul compartimentului financiar- contabil



SITUATIA FLUXURILOR DE TREZORERIE

30.09.2012

pag.: 1

- lei -

COD	DENUMIRE INDICATORI	Total	Casa in lei	Finantarea din bugetul de stat	Finantarea din bugetul local	Finantarea din bugetul asigurarilor sociale de stat	Finantarea din bugetul asigurarilor pentru somaj	Finantarea din bugetul fd. national unic de asig. sociale de sanatate	Finantarea de la bugetul trezoreriei statului	Alte disponibilitati
03002	1. Incasari	543.287.052	49.806.078							493.480.974
03003	2. Plati	534.287.518	49.538.110		222.788.583					484.749.408
03004	3. Numerar net din activitatea operationala (rd.02-rd.03)	8.999.534	267.968		222.788.583					8.731.566
03006	1. Incasari	42.668.921			73.567.682					42.668.921
03007	2. Plati	43.491.427								43.491.427
03008	3. Numerar net din activitatea de investitii (rd.06-07)	-822.506			73.567.682					-822.506
03010	1. Incasari	4.000.000								4.000.000
03012	3. Numerar net din activitatea de finantare (rd.10-rd.11)	4.000.000								4.000.000
03013	IV.CRESTEREA (DESCRESTEREA) NETA DE NUMERAR SI ECHIVALENT DE NUMERAR (rd.04+rd.08+rd.12)	12.177.028	267.968		296.356.265					11.909.060
03014	V. NUMERAR SI ECHIVALENT DE NUMERAR LA INCEPUTUL ANULUI	37.021.543	3.183							37.018.360
03015	VI.NUMERAR SI ECHIVALENT DE NUMERAR LA SFARSITUL PERIOADEI (rd.13+rd.14)	49.198.571	271.151		296.356.265					48.927.420

Conducatorul institutiei

Conducatorul compartimentului financiar-contabil

Viza trezoreriei



[Handwritten signature]


SITUATIA FLUXURILOR DE TREZORERIE

30.09.2012

pag.: 1 - lei -

COD	DENUMIRE INDICATORI	Total	Casa in valuta	Alte disponibilitati
04002	1. Incasari	57.471.606		
04003	2. Plati	57.387.201		57.471.606
04004	3. Numerar net din activitatea operationala (rd.02-rd.03)			57.387.201
04006	1. Incasari	84.405		84.405
04007	2. Plati	37.328.401		37.328.401
04008	3. Numerar net din activitatea de investitii (rd.06-rd.07)	37.999.187		37.999.187
04013	IV CRESTEREA (DESCRESTEREA) NETA DE NUMERAR SI ECHIVALENT DE NUMERAR (rd.04+rd.08+rd.12)	-670.786		-670.786
04014	V NUMERAR SI ECHIVALENT DE NUMERAR LA INCEPUTUL PERIOADEI	-586.381		-586.381
04015	1. Diferente de curs favorabile	1.686.843		1.686.843
16	2. Diferente de curs nefavorabile	107		107
04017	VI NUMERAR SI ECHIVALENT DE NUMERAR LA FINELE PERIOADEI(rd.13+14+15-16)	2.765		2.765
		1.097.804		1.097.804

Conducatorul institutiei



Conducatorul compartimentului
financiar- contabil

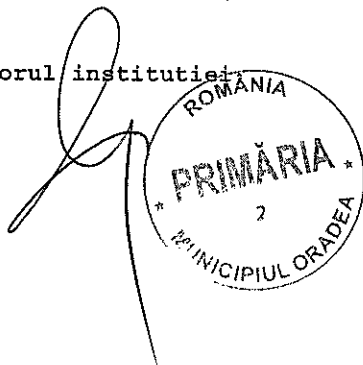
DISPONIBIL DIN MIJLOACE CU DESTINATIE SPECIALA

30.09.2012

- lei -

DENUMRE INDICATORI	COD	DISPONIBIL LA INCEPUTUL ANULUI	INCASARI	PLATI	DISPONIBIL LA SFARSITUL PERIOADEI
TOTAL (rd.02 la 15)	05001	720.767	809.049	1.306.976	222.840
- Sume primite ca donatii si sponsori- zari (ct.550/analitic distinct)	05002	38.583	93.039	126.340	5.282
- Garantii materiale retinute gestiona- rilor conform Legii nr.22/1969 (ct. 550/analitic distinct)	05003	133.437	19.551	21.538	131.450
- Disponibil din fonduri cu destinatie speciala reprezentand alocatia pentru nou-nascuti conform Legii 416/2001 (ct. 550/analitic distinct)	05006	13.417		2.871	10.546
Alte disponibilitati cu destinatie speciala (ct.550/analitic distinct)	05011	535.330	696.459	1.156.227	75.562

Conducatorul institutiei

Conducatorul compartimentului
financiar-contabil

SITUAȚIA


platilor efectuate la titlul 56 "Proiecte cu finantare din fonduri externe nerambursabile (FEN) postaderare"

30.09.2012

Pag.: 1 - lei -

Denumirea sursei de finantare	01	02	03	04	05	06	07	08	09	Buzgetul institutiilor publice si activitatilor finantate integral din venituri proprii (s10)	
										Buzgetul institutiilor publice si activitatilor finantate integral sau partial din venituri proprii (s20)	Buzgetul institutiilor publice si activitatilor finantate integral din venituri proprii (s10)
A										1.0	1.1
Titlul VIII Total cheltuieli		19.501.037				6.597.609		16.352.037			
Titlul I Cheltuieli de personal		35.252				18.176					
Titlul II Bunuri si servicii						1.639.838					
Titlul XII Active nefinanciare		19.465.785				4.939.595		16.352.037			

Conducatorul institutiei



Conducatorul compartimentului financiar-contabil

Situatia platilor efectuate din buget care nu reprezinta cheltuieli efective
30.09.2012

Anexa 29


pag.: 1 - lei -

COD	DENUMIREA SI SIMBOLUL CONTURILOR	SOLD LA INCEPUTUL ANULUI	SOLD LA SFARSITUL PERIOADEI
31001	1 Avansuri acordate furnizorilor(ct.232+234+409) -Total(rd.02+03)	4.464	4.464
31003	-din alte surse de finantare	4.464	4.464
31016	6 Alte disponibilitati provenite din finantare bugeta- ra(ct.770)afiate in conturi de disponibil in lei la trezorerie(ct.5581+5591+...etc)si in conturi de dis- ponibil in lei si in valuta la institutii de credit din tara,mai putin dobanda iasata in cont(ct.5121+ 5124+5583+559+...etc)	4.000.704	4.157.888
31017	7 Total(rd.01+04+07+10+13+16)	4.005.168	4.162.352

Conducatorul institutiei




Conducatorul compartimentului
financiar- contabil




**Situatia sumelor evidentiata in conturi in afara bilantului
rezultate din operatiuni ce decurg din administrarea veniturilor
bugetului general consolidat**

30.09.2012


- lei -

SIMBOL CONT CONTABIL	DENUMIREA CONTULUI	COD	SOLDUL CONTULUI LA INCEPUTUL ANULUI	SOLDUL CONTULUI LA SFARSITUL PERIOADEI
8047	Valori materiale supuse sechestrului	06001		42.153.434
8058	Creante fiscale pentru care s-a declarat starea de insolvabil tate a debitorului	06007		22.101.380
8039	Alte valori in afara bilantulu	06008		10.265
	TOTAL (01 la 08)	06009		64.265.079

Conducatorul institutiei,




Conducatorul compartimentului
financiar-contabil,



Situatia activelor si datoriilor institutiilor publice
din administratia locala
30.09.2012

pag.: 1 - lei -

COD	DENUMIRE INDICATORI	Sold la inceputul anului	Sold la sfarsitul perioadei
18004	Numerar in lei in casieria institutiilor publice locale si ale institutiilor publice de subordonare locala,(ct.5311)	3.183	271.151
18005	Disponibilitati in lei ale institutiilor publice locale si ale institutiilor publice de subordonare locala, la trezorerii (ct.510+5121+5125+5151+5161+5171+5211+528+5292+5294+5299+550+551+552+553+554+555+556+558+560+561+562) din care:	12.028.651	38.929.234
180051	Disponibilitati in lei din imprumuturi interne si externe contractate de autoritatile administratiei publice locale (ct.5161)	126	4.065.371
18008	Total (in baze cash) (rd.04+05)	12.031.834	39.200.385
18010	Total (in baze accrual)(rd.08+09)	12.031.834	39.200.385
18011	Excedentele cumulate ale bugetelor locale (ct.5212+5213)	24.989.709	9.989.709
18013	Total (in baze cash)(rd.11+12)	24.989.709	9.989.709
18015	Total (in baze accrual)(rd.13+14)	24.989.709	9.989.709
18019	Depozite ale institutiilor publice (ct.5153+5602)		8.477
18021	Total (in baze accrual)(rd.19+20)		8.477
18022	Avansuri de trezorerie, acordate in lei (ct.542)	22.361	48.987
18023	Alte valori (ct.532)	148.979	1.402.385
18032	Disponibilitati ale institutiilor publice locale si ale institutiilor de subordonare locala la institutiilor de credit rezidente (ct.5121+5124+5125+5131+5132+5151+5152+5161+5162+5171+5172+550+5601) din care:	1.011.806	1.096.132
18036	Total (in baze cash)(rd.32+35)	1.011.806	1.096.132
18037	Dobanzi de incasat aferente disponibilitatilor institutiilor publice locale si ale institutiilor de subordonare locala la institutiile de credit rezidente (ct.5187)		2
18038	Total (in baze accrual) (rd.36+37)	1.011.806	1.096.134
18039	Depozite ale institutiilor publice la institutiile de credit rezidente (ct.5153+5602)	675.037	1.672
18041	Total (in baze accrual)(rd.39+40)	675.037	1.672
18131	Actiuni necotate detinute de autoritatile locale la operatorii economici (ct.2602-2961)(S11)	60.305.626	65.095.341
18134	Total (la valoarea contabila neta (la valoarea de intrare mai putin ajustarile cumulate pentru pierderea		


COD	DENUMIRE INDICATORI	Sold la inceputul anului	Sold la sfarsitul perioadei
18157	de valoare)(rd.131+132+133) Creante comerciale necurente legale de livrare de bunuri si servicii de catre autoritatile locale sau de institutii subordonate acestora (ct.4112+4118+4612 -4912-4962). Totl (rd.158+159+160+164) din care:	60.305.626	65.095.341
18159	- de la operatori economici (S11),	3.439	3.439
18165	Creante comerciale curente legate de livrari de bunuri si servicii de catre autoritatile locale sau de institutii subordonate acestora(ct.232+234+409+ 4111+4118+413+418+4611-4911-4961). Total(rd.166+167+168+172)din care de la:	3.439	3.439
18166	-de la populatie	78.694.377	80.343.061
18167	-de la operatori economici (S11)	2.217.033	2.600.906
18168	-de la institutiile publice, din care: (rd.169+170+171)	76.475.723	55.292.700
18171	-Asigurari sociale (S1314)		22.448.952
181711	-din care: creantele unitatilor sanitare cu paturi fata de Casele de Sanatate		22.448.952
18172	-de la nerezidenti (S21,S22)	1.621	503
18176	1.Creante ale bugetului local (ct.464- 497). Total (rd.177+178+179+183), din care:		
18177	- de la populatie	53.569.839	74.839.319
18185	Total creante (rd.176+184)	53.569.839	74.839.319
18191	Sume de primit de la Autoritatea de Certificare si Plata, Autoritatilor de Management si Agentiile de Plati reprezentand fonduri externe nerambur- sabile postaderare (ct.4583.1)		2.411.260
18192	Sume de primit de la Autoritatea de Certificare si Plata, Autoritatilor de Management si Agentiile de Plati reprezentan fonduri de la bugetul de stat (ct.4583.2)		1.256.512
18203	1.Sume datorate tertilor reprezentand garantii si cautiumi aafate in conturile institutiilor publice (ct.4281+462).Total (rd.204+205+206) din care:		
18204	- salariatilor (S143)	1.222.493	514.822
18205	- operatorilor economici (S11)	1.077.129	46.549
18262	Credite pe termen scurt contractate de autoritatile locale si institutii din subordinea acestora (ct.1621+1631+1641 +1671+5191+5192+5196+5198). Total (rd.263+264+265+265.1), din care acordate de:	145.364	468.273
			4.000.000

COD	DENUMIRE INDICATORI	Sold la inceputul anului	Sold la sfarsitul perioadei
18264	- Alti rezidenti		4.000.000
182671	Sume primite din excedentul anului precedent pentru acoperirea golurilor temporare de casa(ct.5197)		15.000.000
18268	Total(in baze cash)(rd.262+266+267+2671)		19.000.000
18275	Total (in baze accrual)(cash+dobanzi)(rd.268+274)		19.000.000
18286	Credite pe termen lung primite (contractate, garantate, asimilate,etc) de institutiile publice locale (ct.1622+1632+1642+16722).Total (rd.278+288+289+289.1) din care acordate de:		
18287	- Institutii de credit rezidente (S122)	244.093.686	262.019.556
18288	- Alti rezidenti (S123,S124,S125)	244.026.072	262.019.556
18290	Total (in baze cash)(rd.286)	67.614	
18296	Total (in baze accrual)(cash+dobanzi)(rd.290+295)	244.093.686	262.019.556
18320	Datorii comerciale curente legate de livrari de bunuri si servicii (ct.401+403+4041+405+408+419+4621). Total (rd.321+322+326+327) din care catre:	244.093.686	262.019.556
18321	-Operatori economici (S11)	43.619.750	42.427.536
18326	-Alti rezidenti(s123,S124,S125)	43.564.790	42.415.412
18331	Datoriile institutiilor publice din administratia locala catre bugete (ct.4423+431+437+4428+444+446+4481)	54.960	12.124
18332	Salariile angajatilor (ct.421+423+426+4271+4273+4281)	7.170.538	7.391.810
18333	Alte drepturi cuvenite altor categorii de persoane (ct.4272+4273+429+438)	10.613.725	10.990.025
18334	Datorii catre fondul de risc (ct.462)	693	1.180
18335	Total (rd.331+332+333+334)	17.784.956	624.595
18341	Avansuri primite de institutii publice - beneficieri finali - reprezentand prefinantare pentru proiecte finantate din fonduri externe nerambursabile postaderare (ct.4585)		19.007.610
		1.354	320.860

Conducatorul institutiei




Conducatorul compartimentului financiar- contabil



Situatia unor indicatori referitori la protectia copilului
si a persoanelor cu handicap
30.09.2012


pag.: 1 - lei -

COD	DENUMIRE	NUMAR
08002	Copii protejati in:	65
08004	Centre de primire a copilului in regim de urgenta	65
08007	Asistenti personali pentru persoanele cu handicap	260
08008	Indemnizatii lunare alocate persoanelor cu handicap grav	1.196

Conducatorul institutiei



Conducatorul compartimentului
financiar- contabil



I. PLATI RESTANTE
30.09.2012

pag. 1 - lei -

DENUMIRE INDICATORI	COD	Sold la inceputul anului	Sold la finele perioadei
PLATI RESTANTE-TOTAL (rd.150+300) din	40001	4.018.499	4.995.720
-sub 30 de zile(rd.151+301)	40002	1.778.044	3.924.550
- peste 30 de zile (rd.152+302)	40003	2.138.555	628.162
- peste 90 de zile (rd.153+303)	40004	16.425	
- peste 120 zile (rd.154+304)	40005	85.475	443.008
PLATI RESTANTE - TOTAL	40150		
SECTIUNEA DE FUNCTIONARE			
(rd.160+170+240+250+270+280+290) din care:		4.018.499	4.710.110
-sub 30 de zile(rd.161+171+241+251+271+ 281+291)	40151	1.778.044	3.915.550
- peste 30 de zile (rd.162+172+242+252+ 272+282+292)	40152	2.138.555	628.162
- peste 90 de zile (rd.163+173+243+253+ 273+283+293)	40153	16.425	
- peste 120 zile (rd.165+174+245+257+ 274+284+294)	40154	85.475	166.398
Plati restante catre furnizori,creditorii din operatii comerciale(ct.401,ct.403, ct.462)din care:(rd.161+162+163+165+166)	40160	4.018.499	4.194.780
-sub 30 de zile	40161	1.778.044	3.617.039
- peste 30 de zile	40162	2.138.555	570.584
- peste 90 de zile din care:	40163	16.425	
- peste 120 zile	40165	85.475	7.157
Plati restante fata de bugetul general consolidat(rd.171+172+173+174+175)din care:	40170		504.855
-sub 30 de zile	40171		288.036
- peste 30 de zile	40172		57.578
- peste 120 zile	40174		159.241
Plati restante fata de salariatii (drepturi salariale),(ct.421,ct.423,ct.426,ct.4271, ct.4273,ct.4281)din care:	40240		10.475
(rd.241+242+243+245+246)			
-sub 30 de zile	40241		10.475
-din care ct(4271+4273)	40244		1.208
PLATI RESTANTE-TOTAL	40300		
SECTIUNEA DEZVOLTARE			
(rd.310+320+330) din care:			285.610
-sub 30 de zile(rd.311+321+331)	40301		9.000
- peste 120 zile (rd.315+324+334)	40304		276.610
Plati restante catre furnizori,creditorii din operatii comerciale(ct.404,ct.405, ct.462)din care:(rd.311+312+313+315+316)	40310		285.610
-sub 30 de zile	40311		9.000
- peste 120 zile	40315		276.610

I. PLATI RESTANTE
-venituri proprii integral-
30.09.2012

pag. 2 - lei -

DENUMIRE INDICATORI	COD	Sold la inceputul anului	Sold la finele perioadei
PLATI RESTANTE-TOTAL (rd.150+300) din	51001	4.018.499	4.404.865
-sub 30 de zile(rd.151+301)	51002	1.778.044	3.595.450
- peste 30 de zile (rd.152+302)	51003	2.138.555	525.648
- peste 90 de zile (rd.153+303)	51004	16.425	
- peste 120 zile (rd.154+304)	51005	85.475	283.767
PLATI RESTANTE - TOTAL	51150		
SECTIUNEA DE FUNCTIONARE			
(rd.160+170+240+250+270+280+290) din care:		4.018.499	4.119.255
-sub 30 de zile(rd.161+171+241+251+271+ 281+291)	51151	1.778.044	3.586.450
- peste 30 de zile (rd.162+172+242+252+ 272+282+292)	51152	2.138.555	525.648
- peste 90 de zile (rd.163+173+243+253+ 273+283+293)	51153	16.425	
- peste 120 zile (rd.165+174+245+257+ 274+284+294)	51154	85.475	7.157
Plati restante catre furnizori,creditorii din operatii comerciale(ct.401,ct.403, ct.462)din care:(rd.161+162+163+165+166)	51160	4.018.499	4.100.320
-sub 30 de zile	51161	1.778.044	3.567.515
- peste 30 de zile	51162	2.138.555	525.648
- peste 90 de zile din care:	51163	16.425	
- peste 120 zile	51165	85.475	7.157
Plati restante fata de bugetul general consolidat(rd.171+172+173+174+175)din care:	51170		8.460
-sub 30 de zile	51171		8.460
Plati restante fata de salariatii (drepturi salariale),(ct.421,ct.423,ct.426,ct.4271, ct.4273,ct.4281)din care:	51240		10.475
(rd.241+242+243+245+246)			10.475
-sub 30 de zile	51241		10.475
-din care ct(4271+4273)	51244		1.208
PLATI RESTANTE-TOTAL	51300		
SECTIUNEA DEZVOLTARE			
(rd.310+320+330) din care:			285.610
-sub 30 de zile(rd.311+321+331)	51301		9.000
- peste 120 zile (rd.315+324+334)	51304		276.610
Plati restante catre furnizori,creditorii din operatii comerciale(ct.404,ct.405, ct.462)din care:(rd.311+312+313+315+316)	51310		285.610
-sub 30 de zile	51311		9.000
- peste 120 zile	51315		276.610

I. PLATI RESTANTE
-venituri proprii partial-
30.09.2012

pag. 3 - lei -

DENUMIRE INDICATORI	COD	Sold la inceputul anului	Sold la finele perioadei
PLATI RESTANTE-TOTAL (rd.150+300) din	52001		590.855
-sub 30 de zile(rd.151+301)	52002		329.100
- peste 30 de zile (rd.152+302)	52003		102.514
- peste 120 zile (rd.154+304)	52005		159.241
PLATI RESTANTE - TOTAL	52150		
SECTIUNEA DE FUNCTIONARE			
(rd.160+170+240+250+270+280+290) din care:			590.855
-sub 30 de zile(rd.161+171+241+251+271+ 281+291)	52151		329.100
- peste 30 de zile (rd.162+172+242+252+ 272+282+292)	52152		102.514
- peste 120 zile (rd.165+174+245+257+ 274+284+294)	52154		159.241
Plati restante catre furnizori,creditorii din operatii comerciale(ct.401,ct.403, ct.462)din care:(rd.161+162+163+165+166)	52160		94.460
-sub 30 de zile	52161		49.524
- peste 30 de zile	52162		44.936
Plati restante fata de bugetul general consolidat(rd.171+172+173+174+175)din care:	52170		496.395
-sub 30 de zile	52171		279.576
- peste 30 de zile	52172		57.578
- peste 120 zile	52174		159.241

II. Sinteza platilor restante si arierateelor
30.09.2012

Pag: 1

Nr rd	Explicatie	Plati restante		Plati restante aferente programelor nationale		Plati restante aferente fondurilor externe nerambursabile postaderare		Plati restante aferente fondurilor externe nerambursabile preaderare (sursa08)	
		total	din care arierate	total	din care arierate	total	din care arierate	total	din care arierate
	0	1	1.1	2	2.1	3	3.1	4	4.1
		6.153.535							
			464.488,00	1.661.084	7.157				
		4.995.720	443.008,00	2.492.125	7.157				

II. Sinteza platilor restante si arieratelor
-venituri proprii integral-
30.09.2012

Pag.: 2

Nr rd	Explicatie	Plati restante		Plati restante aferente programelor nationale		Plati restante aferente fondurilor externe nerambursabile postaderare		Plati restante aferente fondurilor externe nerambursabile preaderare(sursa08)	
		total	din care arierate	total	din care arierate	total	din care arierate	total	din care arierate
	0	1	1.1	2	2.1	3	3.1	4	4.1
		5.836.780	296.267,00	1.661.084	7.157				
		4.404.865	283.767,00	2.492.125	7.157				
			4,22						

II. Sinteza platilor restante si arieratelor
-venituri proprii partial-
30.09.2012

Pag.: 3

Nr rd	Explicatie	Plati restante		Plati restante aferente programelor nationale		Plati restante aferente fondurilor externe nerambursabile postaderare		Plati restante aferente fondurilor externe nerambursabile preaderare(sursa08)	
		total	din care arierate	total	din care arierate	total	din care arierate	total	din care arierate
	0	1	1.1	2	2.1	3	3.1	4	4.1
		316.755							
		590.855	168.221,00						
			159.241,00						

Conducatorul institutiei

Conducatorul compartimentului
financiar contabil

Situatia centralizata a arieratelor bugetului general
30.09.2012

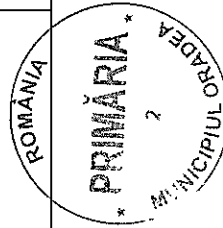
Pag: 1

Nr rd	Explicatie	Total arierate	FEN			Total arierate ale institutiilor publice finantate integral din venituri proprii	Sume care fac obiectul art.49 alin.(13 2) din legea 273/2006
			Arierate aferente fondurilor externe nerambursabile postaderare ale uat si institutiilor publice subordonate,cu exceptia celor finantate integral din venituri proprii	Arierate aferente fondurilor externe nerambursabile postaderare ale uat si institutiilor publice subordonate,cu exceptia celor finantate integral din venituri proprii	Arierate aferente fondurilor externe nerambursabile postaderare ale uat si institutiilor publice subordonate,cu exceptia celor finantate integral din venituri proprii		
		1	2	3	4	5	6=1-2-3-4-5
1		464.488					
2							
3							
4							
5							
6		443.008				296.267	168.221,00
7							
8							
9							
10							
11							
12						283.767	159.241,00

Conducatorul institutiei

Conducatorul compartimentului

financiar contabil



[Handwritten signature]

[Handwritten signature]

Capi- tol	Sub- capi- tol	Pa- ra- graf	Pa- ra- gru- pa / Titlu	Ali- ne- at	Denumire indicator	Prevederi bugetare anuale aprobat la finele perioadei de raportare		Prevederi bugetare trimestriale cumulate	Drepturi constatate			Incasari realizate	Stingeri pe alte cai decat incasari	Drepturi constatate de incasat	
						1	2		Total, din care:	din anii precedenti	din anul curent				3=4+5
A					B										
					adaugata pentru finantarea cheltuielilor descentralizate la nivelul comunelor, oraselor, municipiilor, sectoarelor si Municipiului Bucuresti	106.430.410	84.772.230	84.508.480	84.508.480			84.508.480			
					Sume defalcate din taxa pe valoarea adaugata pentru echilibrarea bugetelor locale	9.165.040	9.082.040	9.050.040	9.050.040			9.050.040			
					ALTE IMPOZITE SI TAXE GENERALE PE SI SERVICII	180.000	140.000	346.573	346.573	165.325	181.248	227.610			118.963
					Taxe hoteliere	180.000	140.000	346.573	346.573	165.325	181.248	227.610			118.963
					TAXE PE SERVICII SPECIFICE	100.000	75.000	181.275	181.275	84.143	97.132	96.938			84.337
					Impozit pe spectacole	100.000	75.000	181.275	181.275	84.143	97.132	96.938			84.337
					TAXE PE UTILIZAREA BUNURILOR, AUTORIZAREA UTILIZARII BUNURILOR SAU PE DESFASURAREA DE ACTIVITATI	20.780.000	16.485.000	25.420.091	25.420.091	9.860.732	15.559.359	11.796.252			13.623.839
					Impozit pe mijloacele de transport	15.700.000	12.500.000	24.678.615	24.678.615	9.523.061	15.155.554	11.465.882			13.212.733
					Impozit pe mijloacele de transport deținute de persoane fizice*)	8.200.000	6.500.000	13.014.767	13.014.767	4.792.227	8.222.540	6.158.828			6.855.939
					Impozit pe mijloace de transport deținute persoane de juridice*)	7.500.000	6.000.000	11.663.848	11.663.848	4.730.834	6.933.014	5.307.054			6.356.794
					Taxe si tarife pentru eliberarea de licente si autorizatii de functionare	380.000	285.000	741.476	741.476	337.671	403.805	330.370			411.106
					Alte taxe pe utilizarea bunurilor, autorizarea utilizarii bunurilor sau pe desfasurare de activitati	4.700.000	3.700.000			10.897.554	31.278.812	23.937.092			18.239.274
					C. VENITURI NEFISCALE	34.220.160	25.521.550	42.176.366	42.176.366						


Capi- tol	Sub- capi- tol	Pa- ra- graf	Gru- pa / Titlu	Ar- ti- col	Ali- ne- at	Denumire indicator	Prevederi bugetare anuale aprobrate la finele perioadei de raportare		Prevederi bugetare trimestriale cumulate	Drepturi constatate			Incasari realizate	Stingeri pe alte cai decat incasari	Drepturi constatate de incasat
							1	2		Total, din care:	din anii precedenti	din anul curent			
A						B	3=4+5	4	5	6	7	8=3-6-7			
3000						C1. VENITURI DIN PROPRIETATE	8.986.320	7.023.820	11.430.293	21.472	11.408.821	6.927.347		4.502.946	
3002						VENITURI DIN PROPRIETATE	8.986.320	7.023.820	11.430.293	21.472	11.408.821	6.927.347		4.502.946	
05						Venituri din concesiuni si inchirieri	7.650.000	5.737.500	10.313.343	21.472	10.291.871	5.810.397		4.502.946	
08						Venituri din dividende	1.336.320	1.286.320	1.116.950		1.116.950	1.116.950			
02						Venituri din dividende de la alti platorii	1.336.320	1.286.320	1.116.950		1.116.950	1.116.950			
3300	02					C2. VANZARI DE BUNURI SI SERVICII	25.233.840	18.497.730	30.746.073	10.876.082	19.869.991	17.009.745		13.736.328	
3302						VENITURI DIN PRESTARI DE SERVICII SI ALTE ACTIVITATI								2.075	
3302	08					Venituri din prestari de servicii	5.478.450	3.567.340	2.287.825		2.287.825	2.285.750			
10						Contributia parintilor sau sustinatorilor legali pentru intretinerea copiilor in cresc	2.802.000	2.193.000	1.939.128		1.939.128	1.939.128			
3302	12					Contributia persoanelor beneficiare ale cantinelor de ajutor social	360.000	270.000	330.702		330.702	330.702			
3302	28					Venituri din recuperarea cheltuielilor de judecata, imputatii si despagubiri	25.000	25.000	7.630		7.630	7.630			
3302	50					Alte venituri din prestari de servicii si alte activitati	2.291.450	1.079.340	2.075		2.075	2.075		2.075	
3402						VENITURI DIN TAXE ADMINISTRATIVE, ELIBERARI PERMISE	2.700.000	2.025.000	1.905.792		1.905.792	1.905.792			
3402	02					Taxe extrajudiciare de timbru	2.700.000	2.025.000	1.905.792		1.905.792	1.905.792			
3502						AMENZI, PENALITATI SI CONFISCARI	9.800.000	7.325.000	20.181.184	10.637.497	9.543.687	6.623.221		13.557.963	
01						Venituri din amenzi si alte sanctiuni aplicate potrivit dispozitiilor legale	9.500.000	7.100.000	18.930.027	9.346.290	9.583.737	6.473.052		12.456.975	
3502	50					Alte amenzi, penalitati si confiscari	300.000	225.000	1.251.157	1.291.207	-40.050	150.169		1.100.988	

Capi- tol	Sub- capi- tol	Pa- ra- graf	Gr- pa / Titlu	Al- ne- at	Denumire indicator	Prevederi anuale aprobate la finele perioadei de raportare		Prevederi bugetare trimestriale cumulate	Total, din care:	Drepturi constatate			Incasari realizate	Sfingeri pe alte cai decat incasari	Drepturi constatate de incasat
						I	2			3=4+5	4	5			
3602					B										
					DIVERSE VENITURI	6.705.070	5.030.070	5.810.960	238.585	5.572.375	5.634.670			176.290	
	06				Taxe speciale	1.300.000	975.000	1.138.276		1.138.276	1.138.276				
	50				Alte venituri	5.405.070	4.055.070	4.672.684	238.585	4.434.099	4.496.394			176.290	
3702					TRANSFERURI VOLUNTARE, ALTELE DECAT SUBVENTIILE	550.320	550.320	560.312		560.312	560.312				
3702	01				Donatii si sponsorizari	550.320	550.320	560.312		560.312	560.312				
	03				Varsaminte din sectiunea de functionare pentru finantarea sectiunii de dezvoltare la reabilitarea localitatii (cu semnul minus)	-52.113.330	-31.732.940	-29.489.950		-29.489.950	-29.489.950				
3702	04				Varsaminte din sectiunea de functionare	52.113.330	31.732.940	29.489.950		29.489.950	29.489.950				
3900	02				II. VENITURI DIN CAPITAL	3.028.660	3.028.660	35.420.950		35.420.950	3.102.931			32.318.019	
3902					VENITURI DIN VALORIFICAREA UNOR BUNURI	3.028.660	3.028.660	35.420.950		35.420.950	3.102.931			32.318.019	
	01				Venituri din valorificarea unor bunuri ale institutiilor publice			397		397	397				
3902	03				Venituri din vanzarea locuintelor construite din fondurile statului	13.500	13.500	17.673		17.673	17.673				
3902	07				Venituri din vanzarea unor bunuri aparținând domeniului privat al statului sau al unitatilor administrative- teritoriale										
4000	02				III OPERATIUNI FINANCIARE	3.015.160	3.015.160	35.402.880		35.402.880	3.084.861			32.318.019	
4002					INCASARI DIN RAMBURSAREA IMPRUMUTURILOR ACORDATE			15.000.000		15.000.000	15.000.000				
4002	14				Sume din excedentul bugetului local utilizate pentru finantarea cheltuiilor sectiunii de dezvoltare			15.000.000		15.000.000	15.000.000				

Capi- tol	Sub- capi- tol	Pa- ra- graf	Gr- pa / Titlu	Ali- ne- at	Denumire indicator	Prevederi anuale aprobrate la finele perioadei de raportare	Prevederi bugetare trimestriale cumulate	Drepturi constatate			Incasari realizate	Stingeri pe alte cai decat incasari	Drepturi constatate de incasat
								Total, din care:	din anii precedenti	din anul curent			
A					B	1	2	3=4+5	4	5	6	7	8=3-6-7
					medicale si echipamentelor de comuni- catii in urgenta in sanatate	326.000	326.000	63.000		63.000	63.000		
4202	18	02			Subventii din veniturile proprii ale Ministerului Sanatatii catre bugetele locale pentru finantarea reparatiilor capitale in sanatate	5.980.000	4.045.000	720.000		720.000	720.000		
4202	18	03			Subventii din veniturile proprii ale Ministerului Sanatatii catre bugetele locale pentru finantarea altor inves- titii in sanatate	9.157.000	8.230.000	7.614.000		7.614.000	7.614.000		
4202	20				Subventii de la bugetul de stat catre bugetele locale necesare sustinerii derularii proiectelor finantate din fonduri externe nerambursabile(FEN)	142.374.170	120.439.600	5.893.949		5.893.949	5.893.949		
4202	34				Subventii pentru acordarea ajutorului pentru incalzirea locuintei cu lemne, carbuni, combustibili petrolieri	216.000	166.000	108.933		108.933	108.933		
4202	41				Subventii de la bugetul de stat pentru finantarea sanatatii	15.000	12.000	10.910		10.910	10.910		
4202	54				Subventii pentru sprijinirea construirii de locuinte	495.880	495.880	495.878		495.878	495.878		
4302					SUBVENTII DE LA ALTE ADMINISTRATII	275.000	207.000	184.000		184.000	184.000		
	01				Subventii primite de la bugetele consiliilor judetene pentru protectia copilului	275.000	207.000	184.000		184.000	184.000		

Capi- tol	Sub- capi- tol	Pa- ra- graf	Pa- ru- pa / Titlu	Ali- ne- at	Denumire indicator	Prevederi bugetare anuale aprobrate la finele perioadei de raportare		Prevederi bugetare trimestriale cumulate	Drepturi constatate			Sfingeri pe alte cai decat incasari	Drepturi constatate de incasat	
						1	2		Total, din care:	din anii precedenti	din anul curent			6
A						3=4+5	4	5	6	7	8=3-6-7			
4502					B									
					SUME PRIMITE DE LA UE/ALTI DONATORI IN CONTUL PLATILOR EFECTUATE SI PREFINANTARI									
4502	01				Fondul european de Dezvoltare Regionala	172.477.780	136.061.660	11.825.882	11.825.882	11.817.502	11.817.502	11.825.882		
					Sume primite in contul platilor efectuate in anul curent	116.821.190	90.076.110	9.023.611	9.023.611			9.023.611		
4502	01	02			Sume primite in contul platilor efectuate in anii anteriori	38.858.760	32.179.920	2.719.580	2.719.580			2.719.580		
4502	01	03			Prefinantare	16.737.830	13.756.830	74.311	74.311			74.311		
					Fondul Social European	60.000	48.800	8.380	8.380			8.380		
					Sume primite in contul platilor efectuate in anul curent	40.000	30.000							
4502	02	02			Sume primite in contul platilor efectuate in anii anteriori	20.000	18.800	8.380	8.380			8.380		

Conducatorul/institutiei,

Conducatorul compartimentului
financiar-contabil

CONTUL DE EXECUTIE AL BUGETULUI LOCAL - VENITURI
30.09.2012

Capi- tol	Sub- capi- tol	Fa- ra- gra- ful graf	Ar- ti- col	Al- ne- at	Denumire indicator	Prevederi anuale aprobate la finele perioadei de raportare		Prevederi bugetare trimestriale cumulate	Drepturi constatate			Incasari realizate	Singeri pe alte cai decat incasari	Pag. 1 - lei-
						1	2		Total, din care:	din anii precedenti	din anul curent			
A						1	2	3=4+5	4	5	6	7	8=3-6-7	
0001	02				B									
					TOTAL VENITURI-BUGET LOCAL	453.277.180	347.573.210	114.301.581		114.301.581	81.983.562			32.318.019
					I. VENITURI CURENTE	52.113.330	31.732.940	29.489.950		29.489.950	29.489.950			
					C. VENITURI NEFISCALE	52.113.330	31.732.940	29.489.950		29.489.950	29.489.950			
					C2. VANZARI DE BUNURI SI SERVICII	52.113.330	31.732.940	29.489.950		29.489.950	29.489.950			
					TRANSFERURI VOLUNTARE, ALTELE DECAT									
					SUBVENTILE	52.113.330	31.732.940	29.489.950		29.489.950	29.489.950			
					Varsaminte din sectiunea de functionare	52.113.330	31.732.940	29.489.950		29.489.950	29.489.950			
					II. VENITURI DIN CAPITAL	3.028.660	3.028.660	35.420.950		35.420.950	3.102.931			32.318.019
					VENITURI DIN VALORIFICAREA UNOR BUNURI	3.028.660	3.028.660	35.420.950		35.420.950	3.102.931			32.318.019
					Venituri din valorificarea unor bunuri									
					ale institutiilor publice			397		397	397			
					Venituri din vanzarea locuintelor									
					construite din fondurile statului					17.673	17.673			
					Venituri din vanzarea unor bunuri									
					aparținind domeniului privat al statului									
					sau al unitatilor administrativ- teritoriale									
					III OPERATIUNI FINANCIARE	3.015.160	3.015.160	35.402.880		35.402.880	3.084.861			32.318.019
					INCASARI DIN RAMBURSAREA			15.000.000		15.000.000	15.000.000			
					IMPRUMUTURILOR ACORDATE			15.000.000		15.000.000	15.000.000			
					Sume din excedentul bugetului local utilizate pentru finantarea cheltuielilor sectiunii de dezvoltare									
					IV. SUBVENTII	225.657.410	176.749.950	22.564.799		15.000.000	15.000.000			
					SUBVENTII DE LA ALTE NIVELE ALE ADMINISTRATIEI PUBLICE	225.657.410	176.749.950	22.564.799		22.564.799	22.564.799			

Capi- tol	Sub- capi- tol	Pa- ra- graf	Gru- pa / Titlu	Al- ne- at	Denumire indicator	Prevederi bugetare anuale aprobrate la finele perioadei de raportare		Prevederi bugetare trimestriale cumulate	Drepturi constatate			Incasari realizate	Stingeri pe alte cai decat incasari	Drepturi constatate de incasat
						1	2		Total, din care:	4 din anii precedenti	5 din anul curent			
A						B	3=4+5	4	5	6	7	8=3-6-7		
4202	02				Ministerului Sanatatii catre bugetele locale pentru finantarea reparatiilor capitale in sanatate	5.980.000	4.045.000	720.000		720.000		720.000		
	02				Subventii din veniturile proprii ale Ministerului Sanatatii catre bugetele locale pentru finantarea altor investitii in sanatate	9.157.000	8.230.000	7.614.000		7.614.000		7.614.000		
	03				Subventii de la bugetul de stat catre bugetele locale necesare sustinerii derularii proiectelor finantate din fonduri externe nerambursabile(FEN) postaderare	142.374.170	120.439.600	5.893.949		5.893.949		5.893.949		
4502					SUME PRIMITE DE LA UE/ALTI DONATORI IN CONTUL PLATILOR EFECTUATE SI PREFINANATARI	172.477.780	136.061.660	11.825.882		11.825.882		11.825.882		
	01				Fondul european de Dezvoltare Regionala	172.417.780	136.012.860	11.817.502		11.817.502		11.817.502		
	01				Sume primite in contul platilor efectuate in anul curent	116.821.190	90.076.110	9.023.611		9.023.611		9.023.611		
	01				Sume primite in contul platilor efectuate in anii anteriori	38.858.760	32.179.920	2.719.580		2.719.580		2.719.580		
	02				Prefinantare	16.737.830	13.756.830	74.311		74.311		74.311		
	02				Fondul Social European	60.000	48.800	8.380		8.380		8.380		
	01				Sume primite in contul platilor efectuate in anul curent	40.000	30.000							
	01				Sume primite in contul platilor efectuate in anii anteriori	20.000	18.800	8.380		8.380		8.380		

CONTUL DE EXECUTIE AL BUGETULUI LOCAL - VENITURI
30.09.2012

Capi- tol	Sub- capi- tol	Pa- ra- graf	Gru- pa / Titlu	Ar- ti- col	Ali- ne- at	Denumire indicator	Prevederi anuale aprobrate la finele perioadei de raportare	Prevederi bugetare trimestriale cumulate	Drepturi constatate			Incasari realizate	Stingeri pe alte cai decat incasari	Pag. 1 - lei- 8=3-6-7	
									Total, din care:	din anii precedenti	din anul curent				
A							1	2	3=4+5	4	5	6	7	8	
0001	02					B									
						TOTAL VENITURI-BUGET LOCAL	295.807.890	240.271.770	314.487.923	53.569.439	260.918.484	234.270.468		80.217.455	
						I. VENITURI CURENTE	294.806.010	239.390.890	313.688.202	53.569.439	260.118.763	233.470.747		80.217.455	
						A. VENITURI FISCALE	312.699.180	245.602.280	301.001.786	42.671.885	258.329.901	239.023.605		61.978.181	
						AI. IMPOZIT PE VENIT, PROFIT SI CASTIGURI DIN CAPITAL	119.765.200	91.007.700	86.582.529		86.582.529	86.582.529			
						AI.1 IMPOZIT PE VENIT, PROFIT SI CASTIGURI DIN CAPITAL DE LA PERSOANE JURIDICE	500.000	500.000	391.766		391.766	391.766			
						IMPOZIT PE PROFIT	500.000	500.000	391.766		391.766	391.766			
						Impozit pe profit de la agentii economici	500.000	500.000	391.766		391.766	391.766			
						AI.2 IMPOZIT PE VENIT, PROFIT SI CASTIGURI DIN CAPITAL DE LA PERSOANE FIZICE	119.265.200	90.507.700	86.189.667		86.189.667	86.189.667			
						IMPOZIT PE VENIT	3.600.000	2.600.000	2.287.119		2.287.119	2.287.119			
						Impozitul pe veniturile din transferul proprietatilor imobiliare din patrimoniul personal	3.600.000	2.600.000	2.287.119		2.287.119	2.287.119			
						COTE SI SUME DEFALCATE DIN IMPOZITUL PE VENIT	115.665.200	87.907.700	83.902.548		83.902.548	83.902.548			
						Cote defalcate din impozitul pe venit	112.008.200	84.379.200	81.433.203		81.433.203	81.433.203			
						Sume alocate din cotele defalcate din impozitul pe venit pentru echilibrarea bugetelor locale									
						AI.3 ALTE IMPOZITE PE VENIT, PROFIT SI CASTIGURI DIN CAPITAL	3.657.000	3.528.500	2.469.345		2.469.345	2.469.345			
						ALTE IMPOZITE PE VENIT, PROFIT SI			1.096		1.096	1.096			


Capi- tol	Sub- capi- tol	Pa- ra- graf	Pa- ru- pa / Titlu	Ali- ne- at	Denumire indicator	Prevederi bugetare anuale aprobrate la finele perioadei de raportare		Prevederi bugetare trimestriale cumulate	Drepturi constatate			Incasari realizate	Stingeri pe alte cai decat incasari	Drepturi constatate de incasat
						I	2		Total, din care:	din anii precedenti	din anul curent			
A					B	1	2	3=4+5	4	5	6	7	8=3-6-7	
1102					adaugata pentru finantarea cheluielilor descentralizate la nivelul comunelor,oraselor, municipiilor, sectoarelor si Municipiului Bucuresti	106.430.410	84.772.230	84.508.480			84.508.480			
06					Sume defalcate din taxa pe valoarea adaugata pentru echilibrarea bugetelor locale	9.165.040	9.082.040	9.050.040			9.050.040			
1202					ALTE IMPOZITE SI TAXE GENERALE PE SI SERVICII	180.000	140.000	346.573	165.325	181.248	227.610			118.963
07					Taxe hoteliere	180.000	140.000	346.573	165.325	181.248	227.610			118.963
1502					TAXE PE SERVICII SPECIFICE	100.000	75.000	181.275	84.143	97.132	96.938			84.337
01					Impozit pe spectacole	100.000	75.000	181.275	84.143	97.132	96.938			84.337
1602					TAXE PE UTILIZAREA BUNURILOR, AUTORIZAREA UTILIZARI BUNURILOR SAU PE DESFASURAREA DE ACTIVITATI	20.780.000	16.485.000	25.420.091	9.860.732	15.559.359	11.796.252			13.623.839
02					Impozit pe mijloacele de transport	15.700.000	12.500.000	24.678.615	9.523.061	15.155.554	11.465.882			13.212.733
01					Impozit pe mijloacele de transport detinute de persoane fizice*)	8.200.000	6.500.000	13.014.767	4.792.227	8.222.540	6.158.828			6.855.939
02					Impozit pe mijloace de transport detinute persoane de juridice*)	7.500.000	6.000.000	11.663.848	4.730.834	6.933.014	5.307.054			6.356.794
03					Taxe si tarife pentru eliberarea de licente si autorizatii de functionare	380.000	285.000	741.476	337.671	403.805	330.370			411.106
50					Alte taxe pe utilizarea bunurilor, autorizarea utilizarii bunurilor sau pe desfasurare de activitati	4.700.000	3.700.000	12.686.416	10.897.554	1.788.862	-5.552.858			18.239.274
2900	02				C. VENITURI NEFISCALE	-17.893.170	-6.211.390							

Capi- tol	Sub- capi- tol	Pa- ra- gra- ful	Ar- ti- col	Al- ne- at	Denumire indicator	Prevederi bugetare anuale aprobrate la finele perioadei de raportare		Prevederi bugetare trimestriale cumulate	Drepturi constatate			Incasari realizate	Stingeri pe alte cai decat incasari	Drepturi constatate de incasat
						1	2		Total, din care:	din anii precedenti	din anul curent			
A					B				3=4+5	4	5	6	7	8=3-6-7
3000					C1. VENITURI DIN PROPRIETATE	8.986.320	7.023.820	7.023.820	11.430.293	21.472	11.408.821	6.927.347		4.502.946
3002					VENITURI DIN PROPRIETATE	8.986.320	7.023.820	7.023.820	11.430.293	21.472	11.408.821	6.927.347		4.502.946
05					Venituri din concesiuni si inchirieri	7.650.000	5.737.500	5.737.500	10.313.343	21.472	10.291.871	5.810.397		4.502.946
08					Venituri din dividende	1.336.320	1.286.320	1.286.320	1.116.950		1.116.950	1.116.950		
02					Venituri din dividende de la alti plaitori	1.336.320	1.286.320	1.286.320	1.116.950		1.116.950	1.116.950		
3300	02				C2. VANZARI DE BUNURI SI SERVICII	-26.879.490	-13.235.210	-13.235.210	1.256.123	10.876.082	-9.619.959	-12.480.205		13.736.328
3302					VENITURI DIN PRESTARI DE SERVICII SI ALTE ACTIVITATI	5.478.450	3.567.340	3.567.340	2.287.825		2.287.825	2.285.750		2.075
08					Venituri din prestari de servicii	2.802.000	2.193.000	2.193.000	1.939.128		1.939.128	1.939.128		
10					Contributia parintilor sau sustinatorilor legali pentru intretinerea copiilor in cresc	360.000	270.000	270.000	330.702		330.702	330.702		
12					Contributia persoanelor beneficiare ale cautiunilor de ajutor social	25.000	25.000	25.000	7.630		7.630	7.630		
28					Venituri din recuperarea cheltuielilor de judecata, imputatii si despagubiri				2.075		2.075			2.075
50					Alte venituri din prestari de servicii si alte activitati	2.291.450	1.079.340	1.079.340	8.290		8.290	8.290		
3402					VENITURI DIN TAXE ADMINISTRATIVE, ELIBERARI PERMISE	2.700.000	2.025.000	2.025.000	1.905.792		1.905.792	1.905.792		
02					Taxe extrajudiciare de timbru	2.700.000	2.025.000	2.025.000	1.905.792		1.905.792	1.905.792		
3502					AMENZI, PENALITATI SI CONFISCARI	9.800.000	7.325.000	7.325.000	20.181.184	10.637.497	9.543.687	6.623.221		13.557.963
01					Venituri din amenzi si alte sanctiuni aplicate potrivit dispozitiilor legale	9.500.000	7.100.000	7.100.000	18.930.027	9.346.290	9.583.737	6.473.052		12.456.975
50					Alte amenzi, penalitati si confiscari	300.000	225.000	225.000	1.251.157	1.291.207	-40.050	150.169		1.100.988

Capi- toi	Sub- capi- toi	Pa- ra- gra- ful	Ar- fi- col	Ali- ne- at	Denumire indicator	Prevederi bugetare anuale aprobrate la finele perioadei de raportare		Prevederi bugetare trimestriale cumulate	Drepturi constatate			Incasari realizate	Sfingeri pe alte cai decat incasari	Drepturi constatate de incasat
						1	2		Total, din care:	din anii precedenti	din anul curent			
A						B								
3602					DIVERSE VENITURI	6.705.070	5.030.070	5.030.070	5.810.960	238.585	5.572.375	5.634.670		176.290
	06				Taxe speciale	1.300.000	975.000	975.000	1.138.276		1.138.276	1.138.276		
	50				Alte venituri	5.405.070	4.055.070	4.055.070	4.672.684	238.585	4.434.099	4.496.394		176.290
3702					TRANSFERURI VOLUNTARE, ALTELE DECAT SUBVENTIILE	-51.563.010	-31.182.620	-31.182.620	-28.929.638		-28.929.638	-28.929.638		
	01				Donatii si sponsorizari	550.320	550.320	550.320	560.312		560.312	560.312		
	03				Varsaminte din sectiunea de functionare pentru finantarea sectiunii de dezvoltare a bugetului local(cu semnul minus)	-52.113.330	-31.732.940	-31.732.940	-29.489.950		-29.489.950	-29.489.950		
4100	02				IV. SUBVENTII	1.001.880	880.880	880.880	799.721		799.721	799.721		
4200					SUBVENTII DE LA ALTE NIVELE ALE ADMINISTRATIEI PUBLICE	1.001.880	880.880	880.880	799.721		799.721	799.721		
4202					SUBVENTII DE LA BUGETUL DE STAT	726.880	673.880	673.880	615.721		615.721	615.721		
	34				Subventii pentru acordarea ajutorului pentru incalzirea locuintei cu lemne, carbuni, combustibili petrolieri	216.000	166.000	166.000	108.933		108.933	108.933		
	41				Subventii de la bugetul de stat pentru finantarea sanatatii	15.000	12.000	12.000	10.910		10.910	10.910		
	54				Subventii pentru sprijinirea construirii de locuinte	495.880	495.880	495.880	495.878		495.878	495.878		
4302					SUBVENTII DE LA ALTE ADMINISTRATII	275.000	207.000	207.000	184.000		184.000	184.000		
	01				Subventii primite de la bugetele consiliilor judetene pentru protectia copilului	275.000	207.000	207.000	184.000		184.000	184.000		

Conducatorul compartimentului
financiar-contabil

Conducătorul institutiei,



Capi- tot	Sub- capi- tot	Pa- ra- graf	Gr- pa / Titlu	Ar- ti- col	Ali- ne- at	Denumire indicator	Credite de angajament	Credite bugetare			Angajamente legale	Plati efectuate	Angajamente legale de platit	Cheltuieli efective
								anuale aprobat la finele perioadei de raportare	2	3				
			A			B	1	2	3	4	5	6	7=5-6	8
5002						TOTAL CHELTUIELI	774.074.770	612.834.680	645.909.348	354.545.770	296.356.265	58.189.505	282.667.457	
5100	02					Partea I-a SERVICII PUBLICE GENERALE	33.374.760	25.107.430	21.850.344	21.181.670	20.852.572	329.098	19.635.328	
5102						AUTORITATI PUBLICE SI ACTIUNI EXTERNE	17.841.020	14.350.600	13.702.732	13.034.115	12.721.080	313.035	11.913.810	
	01					Autoritati executive si legislative	17.841.020	14.350.600	13.702.732	13.034.115	12.721.080	313.035	11.913.810	
	03					Autoritati executive	17.841.020	14.350.600	13.702.732	13.034.115	12.721.080	313.035	11.913.810	
5402						ALTE SERVICII PUBLICE GENERALE	4.033.740	3.719.090	2.061.904	2.061.847	2.045.784	16.063	1.658.873	
	05					Fond de rezerva bugetara la dispozitia autoritatilor locale	1.439.750	1.439.750						
5402	07					Fond pentru garantarea imprumuturilor externe, contracte/garantate de administratiile publice locale	310.000	200.000	149.547	149.547	149.547	16.063	836.208	
5402	10					Servicii publice comunitare de evidenta a persoanelor	1.223.990	1.019.340	913.470	913.413	897.350		822.665	
5402	50					Alte servicii publice generale	1.060.000	1.060.000	998.887	998.887	998.887		6.062.645	
5502						TRANZACTII PRIVIND DATORIA PUBLICA SI IMPRUMUTURI	11.500.000	7.037.740	6.085.708	6.085.708	6.085.708		2.167.014	
6000	02					Partea II-a APARARE, ORDINE PUBLICA SI SIGURANTA NATIONALA	3.158.660	2.543.560	2.167.462	2.167.462	2.167.014	448	2.167.014	
6102						ORDINE PUBLICA SI SIGURANTA NATIONALA	3.158.660	2.543.560	2.167.462	2.167.462	2.167.014	448	2.167.014	
	03					Ordine publica	3.103.660	2.488.560	2.120.000	2.120.000	2.120.000		2.120.000	
	04					Politiie comunitara	3.103.660	2.488.560	2.120.000	2.120.000	2.120.000		2.120.000	
	05					Protectie civila si protectia contra incendiiilor (protectie civila nonmilitara)	40.000	40.000	32.462	32.462	32.014	448	32.014	
6102	50					Alte cheltuieli in domeniul ordinii publice si sigurantei nationale	15.000	15.000	15.000	15.000	15.000		15.000	

Capi- tol	Sub- capitol	Pa- ra- graf	Pa- ra- gra- ful	Ar- ti- col	Al- ne- at	Denumire indicator	Credite de angajament	Credite bugetare			Angajamente legale	Plati efectuate	Angajamente legale de platit	Cheltuieli efective
								anuale aprobat la finele perioadei de raportare	2	3				
						B	1							
						A	1							
6500	02					Partea III-a CHELTUIELI SOCIAL-CULTURALE								
6502						INVATAMANT		261.723.610	210.088.040	226.285.792	145.350.132	140.548.583	4.801.549	128.575.440
	03					Invatamant prescolar si primar		136.949.000	112.799.190	115.711.891	90.714.932	88.761.695	1.953.237	82.518.184
		01				Invatamant prescolar		25.229.990	22.098.710	19.517.141	17.359.117	16.515.300	843.817	13.745.494
	04					Invatamant secundar		25.229.990	22.098.710	19.517.141	17.359.117	16.515.300	843.817	13.745.494
		01				Invatamant secundar inferior		109.149.050	88.502.740	94.345.208	71.506.273	70.536.927	969.346	66.941.709
		02				Invatamant secundar superior		26.708.470	23.135.530	24.978.530	19.417.914	19.063.622	354.292	21.697.228
		03				Invatamant profesional		81.031.220	64.306.020	68.489.308	51.232.618	50.620.208	612.410	44.279.088
	50					Alte cheltuieli in domeniul invatamantului		1.409.360	1.061.190	877.370	855.741	853.097	2.644	965.393
						SANATATE		2.569.960	2.197.740	1.849.542	1.849.542	1.709.468	140.074	1.830.981
6602						Servicii medicale in unitati sanitare cu paturi		34.250.810	27.017.700	29.032.757	17.199.737	16.987.830	211.907	16.735.469
	06					Spitale generale		23.559.690	18.800.390	19.169.123	15.064.977	14.974.962	90.015	14.750.108
6602	06	01				Servicii de sanatate publica		23.559.690	18.800.390	19.169.123	15.064.977	14.974.962	90.015	14.750.108
	08					Alte cheltuieli in domeniul sanatatii		2.610.000	2.068.000	1.812.535	1.812.535	1.812.535		1.833.447
	50					Alte institutii si actiuni sanitare		8.081.120	6.149.310	8.051.099	322.225	200.333	121.892	151.914
6702						CULTURA, RECREERE SI RELIGIE		8.081.120	6.149.310	8.051.099	322.225	200.333	121.892	151.914
	03					Servicii culturale		53.487.290	42.473.210	50.463.313	19.032.621	17.125.335	1.907.286	13.159.306
		06				Casa de cultura		1.362.330	898.610	1.096.610	1.093.756	629.996	463.760	460.580
		12				Consolidarea si restaurarea monumentelor istorice		726.300	462.580	460.580	460.580	460.580		460.580
						Servicii recreative si sportive		636.030	436.030	636.030	633.176	169.416	463.760	11.191.607
6702	05					Sport		21.205.080	17.968.020	18.748.105	15.426.745	14.443.602	983.143	7.833.161
		02				Tineret		10.121.030	9.101.710	9.451.515	8.756.871	8.543.957	212.914	
						Tineret		232.900	200.000	232.900	213.900	134.560	79.340	134.560

Capi- tol	Sub- capi- tol	Pa- ra- graf	Gru- pa / Titlu	Ar- ti- col	Ali- ne- at	Denumire indicator	Credite de angajament	Credite bugetare			Angajamente legale	Plati efectuate	Angajamente legale de platit	Cheltuieli efective
								anuale aprobrate la finele perioadei de raportare	trimestriale cumulate	4				
A						B	1	2	3	4	5	6	7=5-6	8
7402	05	01				serviciilor si dezvoltarii comunale PROTECTIA MEDIULUI		120.641.180	96.646.220	118.828.154	61.855.748	21.371.749	40.483.999	16.539.996
		02				Salubritate si gestiunea deeurilor		34.430.490	21.515.230	13.121.671	13.014.248	12.384.353	629.895	12.398.541
						Salubritate		11.748.490	10.289.230	10.419.635	10.312.212	9.682.317	629.895	9.696.505
						Colectarea, tratarea si distrugerea deseurilor		11.708.490	10.249.230	10.379.635	10.272.212	9.682.317	589.895	9.696.505
7402	06					Canalizarea si tratarea apelor reziduale		40.000	40.000	40.000	40.000	40.000	40.000	2.702.036
8000	02					Partea V-a ACTIUNI ECONOMICE		22.682.000	11.226.000	2.702.036	2.702.036	2.702.036	2.702.036	2.702.036
8002						ACTIUNI GENERALE ECONOMICE, SI DE MUNCA		267.157.610	217.124.980	249.897.308	99.177.973	87.678.705	11.499.268	91.875.195
8002	01	10				Actiuni generale economice si comerciale		25.212.800	18.477.100	25.212.800	8.667.320	4.599.285	4.068.035	11.034
						Programe de dezvoltare regionala si sociala		25.212.800	18.477.100	25.212.800	8.667.320	4.599.285	4.068.035	11.034
8102						COMBUSTIBILI SI ENERGIE		155.705.050	128.683.120	153.432.881	24.189.145	24.139.792	49.353	24.478.063
		06				Energie termica		155.705.050	128.683.120	153.432.881	24.189.145	24.139.792	49.353	24.478.063
8402		03				TRANSPORTURI		86.239.760	69.964.760	71.251.627	66.321.508	58.939.628	7.381.880	67.386.098
						Transport rutier		86.239.760	69.964.760	71.251.627	66.321.508	58.939.628	7.381.880	67.386.098
		02				Transport in comun		44.128.840	34.518.840	32.484.295	32.484.295	32.484.295	32.484.295	19.712.862
		03				Strazi		42.110.920	35.445.920	38.767.332	33.837.213	26.455.333	7.381.880	47.673.236

Capi- tot	Sub- capi- tot	Pa- ra- graf	Gru- pa / Titlu	Ar- ti- col	Ali- ne- at	Denumire indicator	Credite de angajament	Credite bugetare		Angajamente bugetare	Angajamente legale	Plati efectuate	Angajamente legale de platit	Cheltuieli efective
								anuale aprobat la finele perioadei de raportare	trimestriale cumulate					
A			B			1	2	3	4	5	6	7=5-6	8	
5002						TOTAL CHELTUIELI	774.074.770	612.834.680	645.909.348	354.545.770	296.356.265	58.189.505	282.667.457	
	01					CHELTUIELI CURENTE	685.321.170	542.728.090	559.338.449	306.506.411	258.966.609	47.539.802	243.821.845	
	10					TITLUL I CHELTUIELI DE PERSONAL	112.996.850	90.369.620	85.305.307	85.300.908	84.000.857	1.300.051	84.540.637	
	20					TITLUL II BUNURI SI SERVICII	86.295.810	74.010.720	76.884.417	70.282.456	63.312.856	6.569.600	58.442.822	
	30					TITLUL III DOBANZI	11.092.790	6.792.790	5.856.393	5.856.393	5.856.393		5.828.856	
	40					TITLUL IV SUBVENTII	38.892.800	34.450.800	33.435.539	33.435.539	33.411.644	23.895	33.653.419	
	50					TITLUL V FONDURI DE REZERVA	1.439.750	1.439.750						
	51					TITLUL VI TRANSFERURI INTRE UNITATI ALE ADMINISTRATIEI PUBLICE	33.017.210	28.338.390	22.038.226	22.038.226	22.038.225	1	21.888.679	
	55					TITLUL VII ALTE TRANSFERURI	80.598.740	55.998.500	18.609.689	18.609.689	18.609.689		18.609.689	
	56					TITLUL VIII PROIECTE CU FINANTARE DIN FONDURI EXTERNE NERAMBURSABILE (FEN)								
						POSTADERARE	304.498.320	237.788.200	304.411.122	58.260.444	19.501.037	38.759.407	9.029.364	
	57					TITLUL VIII ASISTENTA SOCIALA	10.909.960	8.446.990	7.931.798	7.931.798	7.790.935	140.863	7.879.284	
	59					TITLUL IX ALTE CHELTUIELI	5.578.940	5.072.330	4.865.958	4.790.958	4.444.973	345.985	3.949.095	
	70					CHELTUIELI DE CAPITAL	75.578.570	64.046.960	75.536.950	37.005.410	26.355.707	10.649.703	38.845.612	
	71					TITLUL X ACTIVE NEFINANCIARE	75.578.170	64.046.560	75.536.550	37.005.010	26.355.307	10.649.703	38.845.612	
	72					TITLUL XI ACTIVE FINANCIARE	400	400	400	400	400			
	79					OPERATIUNI FINANCIARE	22.000.000	13.110.000	12.988.913	12.988.913	12.988.913			
	81					TITLUL XIV RAMBURSARI DE CREDITE	22.000.000	13.110.000	12.988.913	12.988.913	12.988.913			
	84					PLATI EFECTUATE IN ANII PRECEDENTI SI RECUPERATE IN ANUL CURENT	-8.824.970	-7.050.370	-1.954.964	-1.954.964	-1.954.964			
	85					Titlul XV PLATI EFECTUATE IN ANII PRECEDENTI SI RECUPERATE IN ANUL CURENT	-8.824.970	-7.050.370	-1.954.964	-1.954.964	-1.954.964			
5100	02					Partea I-a SERVICII PUBLICE GENERALE	33.374.760	25.107.430	21.850.344	21.181.670	20.852.572	329.098	19.635.328	

Capi- tol	Sub- capitol	Pa- ra- graf	Gru- pa / Titlu	Ar- ti- col	Ali- ne- at	Denumire indicator	Credite de angajament	Credite bugetare			Angajamente legale	Plati efectuate	Angajamente legale de platit	Cheltuieli efective
								anuale aprobate la finele perioadei de raportare	trimestriale cumulate					
A						B	1	2	3	4	5	6	7=5-6	8
	20	01	04			Apa, canal si salubritate		52.000	49.500	48.705	48.705	47.894	811	43.804
	20	01	08			Posta, telecomunicatii, radio, tv, internet		412.500	343.000	343.354	343.354	341.491	1.863	337.910
	20	01	30			Alte bunuri si servicii pentru intretinere si functionare		2.114.000	1.701.000	1.803.151	1.801.365	1.693.501	107.864	1.582.518
	20	02				Reparatii curente		1.239.000	600.000	1.10.287	1.10.287	1.10.287		1.10.287
	20	05				Bunuri de natura obiectelor de inventar		182.200	152.500	137.925	137.919	137.919		142.775
	20	05	01			Uniforme si echipament		34.810	34.810	33.480	33.480	33.480		142.775
	20	05	30			Alte obiecte de inventar		147.390	117.690	104.445	104.439	104.439		142.775
	20	06				Deplasari, detasari, transferari		122.960	110.000	95.807	95.807	95.807		93.123
	20	06	01			Deplasari interne, detasari, transferari		99.000	89.000	87.816	87.816	87.816		84.897
	20	06	02			Deplasari in strainatate		23.960	21.000	7.991	7.991	7.991		8.226
	20	11				Carti, publicatii si materiale documentare		20.000	19.500	17.311	17.311	13.064	4.247	12.296
	20	13				Pregatire profesionala		12.000	12.000	7.940	7.940	7.940		7.940
	20	14				Protectia muncii		5.000	5.000					
	20	30				Alte cheltuieli		1.931.240	1.811.940	1.802.068	1.798.240	1.749.216	49.024	1.273.661
	20	30	02			Protocol si reprezentare		123.050	110.000	81.874	78.787	75.632	3.155	94.960
	20	30	30			Alte cheltuieli cu bunuri si servicii		1.808.190	1.701.940	1.720.194	1.719.453	1.673.584	45.869	1.178.701
	56					TITLUL VIII PROIECTE CU FINANTARE DIN FONDURI EXTERNE NERAMBURSABILE (FEN)								
	56	01				POSTADERARE		822.520	637.410	822.520	262.818	143.393	119.425	143.393
						Programe din Fondul European de Dezvoltare								
	56	01				Regionala (FEDR)		822.520	637.410	822.520	262.818	143.393	119.425	143.393
	56	01	01			Finantarea nationala*)		242.310	199.310	242.310	103.974	103.974	103.974	103.974
	56	01	02			Finantarea externa nerambursabila		528.110	396.000	528.110	154.901	139.450	15.451	139.450

Capi- tol	Sub- capi- tol	Pa- ra- graf	Gru- pa / Titlu	Ar- ti- col	Ali- ne- at	Denumire indicator	Credite de angajament	Credite bugetare			Angajamente legale	Plati efectuate	Angajamente legale de platit	Cheltuieli efective
								anuale aprobrate la finele perioadei de raportare	2	3				
A						B	I	2	3	4	5	6	7=5-6	8
	56	01	03			Cheltuieli necorigibile*)		52.100	42.100	52.100	3.943	3.943		3.943
	70					CHELTUIELI DE CAPITAL		403.800	403.800	403.800	301.493	297.653	3.840	3.840
	71					TITLUL X ACTIVE NEFINANCIARE		403.800	403.800	403.800	301.493	297.653	3.840	3.840
	71	01				Active fixe		403.800	403.800	403.800	301.493	297.653	3.840	3.840
	71	01	03			Mobilier, aparatura birou si alte active corporale		73.800	73.800	73.800	61.706	61.706		
	71	01	30			Alte active fixe (inclusiv reparatii capitale)		330.000	330.000	330.000	239.787	235.947	3.840	
	84					PLATI EFECTUATE IN ANII PRECEDENTI SI RECUPERATE IN ANUL CURENT		-100.000	-100.000	-87.426	-87.426			
	85					Titlul XV PLATI EFECTUATE IN ANII PRECEDENTI SI RECUPERATE IN ANUL CURENT		-100.000	-100.000	-87.426	-87.426			
	85	01				Plati efectuate in anii precedenti si recuperate in anul curent		-100.000	-100.000	-87.426	-87.426			
	85	01	01			Plati efectuate in anii precedenti si recuperate in anul curent (SF)		-100.000	-100.000	-87.426	-87.426			
5402	01					ALTE SERVICII PUBLICE GENERALE CHELTUIELI CURENTE		4.033.740	3.719.090	2.061.904	2.061.847	2.045.784	16.063	1.658.873
	10					TITLUL I CHELTUIELI DE PERSONAL		4.046.750	3.732.100	2.074.912	2.074.855	2.058.792	16.063	1.658.873
	10	01				Cheltuieli salariale in bani		1.464.000	1.285.000	1.198.243	1.198.243	1.198.243		1.165.873
	10	01	01			Salarii de baza		1.279.800	1.133.800	1.065.420	1.065.420	1.065.420		1.030.304
	10	01	05			Sporuri pentru conditii de munca		553.800	446.550	400.868	400.868	400.868		401.409
	10	01	12			Indemnizatii platite unor persoane din afara unitatii		54.000	40.500	36.464	36.464	36.464		36.453
	10	01	30			Alte drepturi salariale in bani		550.000	550.000	536.830	536.830	536.830		536.830
								122.000	96.750	91.258	91.258	91.258		55.612

Capi- tot	Sub- tot	Pa- ra- graf	Gru- pa / Titlu	Ar- ti- col	Ali- ne- at	Denumire indicator	Credite de angajament	Credite bugetare		Angajamente bugetare	Angajamente legale	Plati efectuate	Angajamente legale de platit	Cheltuieli efective
								anuale aprobrate la finele perioadei de raportare	trimestriale cumulate					
A						B	1	2	3	4	5	6	7=5-6	8
			10	03		Contributii		184.200	151.200	132.823	132.823	132.823		133.569
			10	03	01	Contributii de asigurari sociale de stat		144.000	121.100	104.299	104.299	104.299		104.858
			10	03	02	Contributii de asigurari de somaj		4.000	3.000	2.437	2.437	2.437		2.525
			10	03	03	Contributii de asigurari sociale de sanatate		35.000	26.100	25.336	25.336	25.336		25.431
			10	03	04	Contributii de asigurari pentru accidente de munca si boli profesionale		1.200	1.000	751	751	751		755
			20			TITLUL II BUNURI SI SERVICII		833.000	807.350	727.122	727.065	711.002	16.063	495.000
			20	01		Bunuri si servicii		154.850	134.200	133.067	133.010	116.947	16.063	112.889
			20	01	01	Furnituri de birou		3.000	3.000	2.620	2.620	2.620		2.991
			20	01	03	Incalzit, iluminat si forta motrica		29.700	28.700	27.096	27.096	25.930	1.166	21.537
			20	01	04	Apa, canal si salubritate		1.500	1.200	1.010	1.010	815	195	705
			20	01	08	Posta, telecomunicatii, radio, tv, internet		50.500	41.500	41.500	41.500	41.450	50	38.453
			20	01	30	Alte bunuri si servicii pentru intretinere si functionare		70.150	59.800	60.841	60.784	46.132	14.652	49.203
			20	05		Bunuri de natura obiectelor de inventar		10.000	8.000					
			20	05	30	Alte obiecte de inventar		10.000	8.000					
			20	30		Alte cheltuieli		668.150	665.150	594.055	594.055	594.055		382.111
			20	30	30	Alte cheltuieli cu bunuri si servicii		668.150	665.150	594.055	594.055	594.055		382.111
			50			TITLUL V FONDURI DE REZERVA		1.439.750	1.439.750					
			50	04		Fond de rezerva bugetara la dispozitia autoritatilor locale		1.439.750	1.439.750					
			51			TITLUL VI TRANSFERURI INTRE UNITATI ALE ADMINISTRATIEI PUBLICE		310.000	200.000	149.547	149.547	149.547		

Capi- tol	Sub- capi- tol	Pa- ra- graf	Gr- pa / Titlu	Ar- ti- col	Al- ne- at	Denumire indicator	Credite de angajament	Credite bugetare			Angajamente legale	Plati efectuate	Angajamente legale de platit	Chetuieli efective
								anuale aprobrate la finele perioadei de raportare	2	3				
						B	I							
						A								
	51	01				Transferuri curente		310.000	200.000	149.547	149.547	149.547		8
	51	01	01			Transferuri catre institutiile publice		310.000	200.000	149.547	149.547	149.547		
	84					PLATI EFECTUATE IN ANII PRECEDENTI SI RECUPERATE IN ANUL CURENT		-13.010	-13.010	-13.008	-13.008	-13.008		
	85					Titlul XV PLATI EFECTUATE IN ANII PRECEDENTI SI RECUPERATE IN ANUL CURENT		-13.010	-13.010	-13.008	-13.008	-13.008		
	85	01				Plati efectuate in anii precedenti si recuperate in anul curent		-13.010	-13.010	-13.008	-13.008	-13.008		
	85	01	01			Plati efectuate in anii precedenti si recuperate in anul curent (SF)		-13.010	-13.010	-13.008	-13.008	-13.008		
5502						TRANZACTII PRIVIND DATORIA PUBLICA SI IMPRUMUTURI		11.500.000	7.037.740	6.085.708	6.085.708	6.085.708	6.062.645	
	01					CHELTUIELI CURENTE		11.500.000	7.037.740	6.085.708	6.085.708	6.085.708	6.062.645	
	20					TITLUL II BUNURI SI SERVICII		407.210	244.950	229.315	229.315	229.315	233.789	
	20	24				Comisioane si alte costuri aferente imprumuturilor		407.210	244.950	229.315	229.315	229.315	233.789	
	20	24	02			Comisioane si alte costuri aferente imprumuturilor interne		407.210	244.950	229.315	229.315	229.315	233.789	
	30					TITLUL III DOBANZI		11.092.790	6.792.790	5.856.393	5.856.393	5.856.393	5.828.856	
	30	01				Dobanzi aferente datoriei publice interne		11.092.790	6.792.790	5.856.393	5.856.393	5.856.393	5.828.856	
	30	01	01			Dobanzi aferente datoriei publice interne directe		11.092.790	6.792.790	5.856.393	5.856.393	5.856.393	5.828.856	
6000	02					Partea II-a APARARE, ORDINE PUBLICA SI SIGURANTA NATIONALA		3.158.660	2.543.560	2.167.462	2.167.462	2.167.462	2.167.014	448
6102						ORDINE PUBLICA SI SIGURANTA NATIONALA		3.158.660	2.543.560	2.167.462	2.167.462	2.167.462	2.167.014	448

Capi- tol	Sub- capi- tol	Pa- ra- graf	Gru- pa / Titlu	Ar- ti- col	Al- ne- at	Denumire indicator	Credite de angajament	Credite bugetare		Angajamente bugetare	Angajamente legale	Plati efectuate	Angajamente legale de platit	Cheltuieli efective
								anuale aprobat la finele perioadei de raportare	trimestriale cumulate					
A						B	1	2	3	4	5	6	7=5-6	8
			01			CHELTUIELI CURENTE		3.138.660	2.543.560	2.167.462	2.167.462	2.167.014	448	2.167.014
			20			TITLUL II BUNURI SI SERVICII		55.000	55.000	47.462	47.462	47.014	448	47.014
			20	01		Bunuri si servicii		55.000	55.000	47.462	47.462	47.014	448	47.014
			20	01	30	Alte bunuri si servicii pentru intretinere si functionare		55.000	55.000	47.462	47.462	47.014	448	47.014
			51			TITLUL VI TRANSFERURI INTRE UNITATI ALE ADMINISTRATIEI PUBLICE		3.103.660	2.488.560	2.120.000	2.120.000	2.120.000		2.120.000
			51	01		Transferuri curente		3.033.160	2.418.060	2.120.000	2.120.000	2.120.000		2.120.000
			51	01	01	Transferuri catre institutiile publice		3.033.160	2.418.060	2.120.000	2.120.000	2.120.000		2.120.000
			51	02		Transferuri de capital		70.500	70.500					
			51	02	29	Alte transferuri de capital catre instituti publice		70.500	70.500					
6500	02					Partea III-a CHELTUIELI SOCIAL-CULTURALE		261.723.610	210.088.040	226.285.792	145.350.132	140.548.583	4.801.549	128.575.440
6502						INVATAMANT		136.949.000	112.799.190	115.711.891	90.714.932	88.761.695	1.953.237	82.518.184
			01			CHELTUIELI CURENTE		123.688.150	101.585.740	99.688.594	84.213.292	83.241.137		82.074.830
			10			TITLUL I CHELTUIELI DE PERSONAL		87.285.540	70.053.770	64.962.353	64.962.353	64.962.353		65.310.095
			10	01		Cheltuieli salariale in bani		68.750.730	55.551.130	50.857.693	50.857.693	50.857.693		51.325.867
			10	01	01	Salarii de baza		57.277.140	47.654.590	46.914.624	46.914.624	46.914.624		46.866.371
			10	01	05	Sporuri pentru conditii de munca		62.470	43.350	35.887	35.887	35.887		35.122
			10	01	06	Alte sporuri		787.500	522.340	459.932	459.932	459.932		433.377
			10	01	10	Fond pentru posturi ocupate prin cumul		36.000	25.950	21.704	21.704	21.704		23.172
			10	01	11	Fond afrent platii cu ora		3.011.660	1.982.860	1.860.472	1.860.472	1.860.472		1.811.499
			10	01	12	Indemnizatii platite unor persoane din afara unitatii		124.000	86.650	85.499	85.499	85.499		84.966
			10	01	30	Alte drepturi salariale in bani		7.451.960	5.235.390	1.479.575	1.479.575	1.479.575		2.071.360
			10	03		Contributii		18.534.810	14.502.640	14.104.660	14.104.660	14.104.660		13.984.228

Capi- tol	Sub- capi- tol	Pa- ra- graf	Gru- pa / Titlu	Ar- ti- col	Ali- ne- at	Denumire indicator	Credite de angajament	Credite bugetare			Angajamente legale	Plati efectuate	Angajamente legale de platit	Cheltuieli efective
								anuale aprobrate la finele perioadei de raportare	trimestriale cumulate					
A						B	I	2	3	4	5	6	7=5-6	8
	10	03	01			Contributii de asigurari sociale de stat		13.895.050	10.904.730	10.717.829	10.717.829	10.717.829	10.717.829	10.558.869
	10	03	02			Contributii de asigurari de somaj		383.480	286.200	264.041	264.041	264.041	264.041	259.674
	10	03	03			Contributii de asigurari sociale de sanatate		3.492.070	2.726.350	2.633.707	2.633.707	2.633.707	2.633.707	2.642.457
	10	03	04			Contributii de asigurari pentru accidente de munca si boli profesionale		171.970	123.670	107.227	107.227	107.227	107.227	104.103
	10	03	06			Contributii pentru concedii si indemnizatii		592.240	461.690	381.856	381.856	381.856	381.856	419.125
	20					TITLUL II BUNURI SI SERVICII		17.007.420	14.475.770	15.981.200	10.629.069	9.911.433	9.120.666	
	20	01				Bunuri si servicii		12.167.670	11.524.950	11.348.369	9.193.241	9.085.083	8.267.818	
	20	01	01			Furnituri de birou		169.490	127.520	104.756	104.756	104.756	119.392	
	20	01	02			Materiale pentru curatenie		329.620	250.370	214.027	214.027	214.027	259.986	
	20	01	03			Incalzit, iluminat si forta motrica		8.746.500	8.559.400	8.766.500	6.818.124	6.743.150	5.851.911	
	20	01	04			Apa, canal si salubritate		1.232.800	1.193.600	1.234.800	1.028.048	1.006.882	1.021.013	
	20	01	08			Posta, telecomunicatii, radio, tv, internet		372.360	288.550	243.377	243.377	243.377	243.386	
	20	01	09			Materiale si prestari de servicii cu caracter functional		147.140	110.960	106.324	106.324	106.324	101.547	
	20	01	30			Alte bunuri si servicii pentru intretinere si functionare		1.169.760	994.350	678.585	678.585	666.567	670.583	
	20	02				Reparatii curente		4.368.500	2.552.400	4.368.500	1.171.497	562.019	552.959	
	20	04				Medicamente si materiale sanitare		5.000	4.250	1.635	1.635	1.635	1.635	
	20	04	02			Materiale sanitare		5.000	4.250	1.635	1.635	1.635	1.635	
	20	05				Bunuri de natura obiectelor de inventar		227.680	207.110	125.707	125.707	125.707	153.897	
	20	05	30			Alte obiecte de inventar		227.680	207.110	125.707	125.707	125.707	153.897	

Capi- tol	Sub- capi- tol	Pa- ra- graf	Gru- pa / Titlu	Ar- ti- col	Ali- ne- at	Denumire indicator	Credite de angajament	Credite bugetare		Angajamente bugetare	Angajamente legale	Plati efectuate	Angajamente legale de platit	Cheltuieli efective
								anuale aprobat la finele perioadei de raportare	trimestriale cumulate					
A						B	I	3	4	5	6	7=5-6	8	
						finantarea cheltuielilor curente din domeniul sanatatii		250.000						
	51	02				Transferuri de capital		18.478.920		10.338.353		10.338.352		10.338.353
	51	02	12			Transferuri pentru finantarea investi- tiilor la spitale		16.929.000		9.863.000		9.863.000		9.863.000
	51	02	28			Transferuri din bugetele locale pentru finantarea cheltuielilor de capital din domeniul sanatatii		1.549.920		475.353		475.352		475.353
	56					TITLUL VIII PROIECTE CU FINANTARE DIN FONDURI EXTERNE NERAMBURSABILE (FEN)								
	56	01				POSTADERARE		8.124.020		8.124.020		52.083		121.103
						Programe din Fondul European de Dezvoltare Regionala (FEDR)		8.124.020		8.124.020		52.083		121.103
	56	01	01			Finantarea nationala*)		1.209.610		1.209.610				109.593
	56	01	02			Finantarea externa nerambursabila		6.854.410		6.854.410		14.883		11.510
	56	01	03			Cheltuieli neeligibile*)		60.000		60.000		37.200		2.885
	57					TITLUL VIII ASISTENTA SOCIALA								
	57	02				Ajutoare sociale		35.000		27.039		26.250		27.029
	57	02	01			Ajutoare sociale in numerar		35.000		27.039		26.250		27.029
	59					TITLUL IX ALTE CHELTUIELI								
	59	11				Asociatii si fundatii		136.060		122.000		122.000		27.029
	70					CHELTUIELI DE CAPITAL								
	71					TITLUL X ACTIVE NEFINANCIARE								
	71	01				Active fixe		4.298.810		4.298.810		443.474		233.445
	71	01	30			Alte active fixe (inclusiv reparatii capitale)		4.222.410		4.222.410		379.971		169.942
								4.222.410		4.222.410		379.971		169.942

Capi- tot	Sub- tot	Pa- ra- graf	Gru- pa / Titlu	Ar- ti- col	Al- te	Denumire indicator	Credite de angajament	Credite bugetare			Angajamente legale	Plati efectuate	Angajamente legale de platit	Cheltuieli efective
								anuale aprobrate la finele perioadei de raportare	2	3				
A														
B														
	20	05	30			Alte obiecte de inventar		614.600	612.700	383.388	373.463	313.733	59.730	15.154
	20	30				Alte cheltuieli		76.400	72.200	76.400	54.159	50.495	3.664	48.876
	20	30	30			Alte cheltuieli cu bunuri si servicii		76.400	72.200	76.400	54.159	50.495	3.664	48.876
	51					TITLUL VI TRANSFERURI INTRE UNITATI ALE ADMINISTRATIEI PUBLICE		6.371.300	5.310.580	5.283.580	5.283.580	5.283.580		5.283.580
	51	01				Transferuri curente		6.371.300	5.310.580	5.283.580	5.283.580	5.283.580		5.283.580
	51	01	01			Transferuri catre institutiile publice		6.371.300	5.310.580	5.283.580	5.283.580	5.283.580		5.283.580
	56					TITLUL VIII PROIECTE CU FINANTARE DIN FONDURI EXTERNE NERAMBURSABILE (FEN)								
	56	01				POSTADERARE		27.891.360	20.731.360	27.891.360	40.668	24.428	16.240	6.448
	56	01	01			Programe din Fondul European de Dezvoltare Regionala (FEDR)		27.891.360	20.731.360	27.891.360	40.668	24.428	16.240	6.448
	56	01	01			Finantarea nationala *)		7.762.530	5.602.530	7.762.530	16.240	16.240		
	56	01	02			Finantarea externa nerambursabila		19.406.330	14.406.330	19.406.330	24.428	24.428		
	56	01	03			Cheltuieli neeligibile*)		722.500	722.500	722.500	2.785.000	2.468.570	316.430	2.468.570
	59					TITLUL IX ALTE CHELTUIELI		2.886.500	2.790.800	2.846.500	1.567.000	1.566.620	380	1.566.620
	59	11				Asociatii si fundatii		1.567.000	1.567.000	1.567.000	495.000	390.740	104.260	390.740
	59	12				Sustinerea cultelor		535.000	535.000	495.000	723.000	511.210	211.790	511.210
	59	22				Actiuni cu caracter stiintific si social-cultural		784.500	688.800	784.500	5.508.433	4.480.670	1.027.763	972.298
	70					CHELTUIELI DE CAPITAL		8.709.280	7.309.280	8.709.280	5.508.433	4.480.670	1.027.763	972.298
	71					TITLUL X ACTIVE NEFINANCIARE		8.709.280	7.309.280	8.709.280	5.508.433	4.480.670	1.027.763	972.298
	71	01				Active fixe		8.196.970	6.796.970	8.196.970	5.077.652	4.049.894	1.027.758	972.298
	71	01	01			Constructii		10.000	10.000	10.000	80.600	80.548	52	80.548
	71	01	02			Masini, echipamente si mijloace de transport		80.600	80.600	80.600				

Capi- tol	Sub- capi- tol	Pa- ra- graf	Gru- pa / Titlu	Ar- ti- col	Al- at	Denumire indicator	Credite de angajament	Credite bugetare		Angajamente bugetare	Angajamente legale	Plati efectuate	Angajamente legale de platit	Cheltuieli efective
								anuale aprobat la finele perioadei de raportare	trimestriale cumulate					
A						B	1	2	3	4	5	6	7=5-6	8
			71	01	03	Mobilier, aparatura birouica si alte active corporale		110.150	110.150	110.150	26.500	26.480		
			71	01	30	Alte active fixe (inclusiv reparatii capitale)		7.996.220	6.596.220	7.996.220	4.970.552	3.942.866	1.027.886	
			71	03		Reparatii capitale aferente activelor fixe		512.310	512.310	512.310	430.781	430.776		
			84			PLATIEFECTUATE IN ANII PRECEDENTI SI RECUPERATE IN ANUL CURENT		-332.880	-332.880	-366.564	-366.564	-366.564		972.298
			85			Titlul XV PLATI EFECTUATE IN ANII PRECEDENTI SI RECUPERATE IN ANUL CURENT		-332.880	-332.880	-366.564	-366.564	-366.564		
			85	01		Plati efectuate in anii precedenti si recuperate in anul curent		-332.880	-332.880	-366.564	-366.564	-366.564		
			85	01	01	Plati efectuate in anii precedenti si recuperate in anul curent (SF)		-288.060	-288.060	-345.873	-345.873	-345.873		
			85	01	02	Plati efectuate in anii precedenti si recuperate in anul curent (SD)		-44.820	-44.820	-20.691	-20.691	-20.691		
6802			01			ASIGURARI SI ASISTENTA SOCIALA		37.036.510	27.797.940	31.077.831	18.402.842	17.673.723	729.119	16.162.481
			10			CHELTUIELI CURENTE		32.532.940	24.894.370	26.523.099	18.353.278	17.650.625	702.653	16.040.141
			10	01		TITLUL I CHELTUIELI DE PERSONAL		7.393.310	5.705.310	5.269.103	5.269.103	5.217.893	51.210	5.318.415
			10	01	01	Cheltuieli salariale in bani		5.803.310	4.474.310	4.124.618	4.124.618	4.087.779	36.839	4.167.360
			10	01	01	Salarii de baza		4.857.310	3.775.310	3.649.992	3.649.992	3.632.175	17.817	3.716.695
			10	01	05	Sporuri pentru conditii de munca		281.000	212.000	192.429	192.429	180.654	11.775	186.608
			10	01	12	Indemnizatii platite unor persoane din afara unitatii		1.000	1.000	175	175	175	175	148
			10	01	13	Indemnizatii de delegare		1.000	1.000	13	13	13	13	13

Capi- tot	Sub- capi- tot	Pa- ra- graf	Gru- pa / Tifu col	Al- ne- at	Denumire indicator	Credite de angajament	Credite bugetare		Angajamente legale de platit	Plati efectuate	Angajamente legale de platit	Cheltuieli efective
							anuale aprobat la finele perioadei de raportare	trimestriale cumulate				
A						1	4	5	6	7=5-6	8	
10	01	30	Alte drepturi salariale in bani				663.000	485.000	282.009	274.762	7.247	263.896
10	03		Contributii				1.590.000	1.231.000	1.144.485	1.130.114	14.371	1.151.055
10	03	01	Contributii de asigurari sociale de stat				1.199.000	925.500	865.343	856.180	9.163	871.706
10	03	02	Contributii de asigurari de somaj				30.000	24.500	21.104	20.444	660	20.813
10	03	03	Contributii de asigurari sociale de sanatate				301.500	234.000	216.235	212.979	3.256	216.815
10	03	04	Contributii de asigurari pentru accidente de munca si boli profesionale				10.000	8.000	6.419	6.169	250	6.281
10	03	06	Contributii pentru concedii si indemnizatii				49.500	39.000	35.384	34.342	1.042	35.440
20	01		TITLUL IIBUNURI SI SERVICII				3.726.000	3.274.800	2.422.843	2.347.436	75.407	2.062.102
20	01	01	Bunuri si servicii				1.004.200	851.000	659.487	627.615	27.459	613.260
20	01	01	Furnituri de birou				38.000	31.000	11.839	11.395	444	12.309
20	01	02	Materiale pentru curatenie				38.000	31.000	23.872	23.687	185	24.599
20	01	03	Incalzit, iluminat si forta motrica				315.600	294.000	264.454	256.350	7.773	230.462
20	01	04	Apa, canal si salubritate				38.600	34.000	32.438	27.080	1.276	29.514
20	01	08	Posta, telecomunicatii, radio, tv, internet				61.000	47.000	39.546	37.039	2.507	37.341
20	01	09	Materiale si prestari de servicii cu caracter functional				58.000	47.000	22.331	21.248	1.083	25.123
20	01	30	Alte bunuri si servicii pentru intretinere si functionare				455.000	367.000	265.007	250.816	14.191	253.912
20	02		Reparatii curente				117.800	117.800	21.397	12.689	8.708	8.871
20	03		Hrana				620.000	460.000	381.922	360.766	21.156	360.766
20	03	01	Hrana pentru oameni				620.000	460.000	381.922	360.766	21.156	360.766

Capi- tol	Sub- capi- tol	Pa- ra- graf	Gru- pa / Titlu	Ar- ti- col	Al- ne- at	Denumire indicator	Credite de angajament	Credite bugetare			Angajamente legale	Plati efectuate	Angajamente legale de platit	Cheltuieli efective
								anuale aprobrate la finele perioadei de raportare	trimestriale cumulate					
A		B				I	2	3	4	5	6	7=5-6	8	
	20	04				Medicamente si materiale sanitare	6.000	6.000	2.841	2.841	2.841	7-5-6	2.841	
	20	04	01			Medicamente	2.000	2.000	878	878	878		878	
	20	04	02			Materiale sanitare	4.000	4.000	1.963	1.963	1.963		1.963	
	20	05				Bunuri de natura obiectelor de inventar	156.000	153.000	31.104	31.104	29.785	1.319	1.319	
	20	05	03			Lenjerie si accesorii de pat	15.000	15.000	3.220	3.220	3.220		3.220	
	20	05	30			Alte obiecte de inventar	141.000	138.000	27.884	27.884	26.565	1.319	1.319	
	20	06				Deplasari, detasari, transferari	9.000	7.000	1.254	1.254	1.254		1.254	
	20	06	01			Deplasari interne, detasari, transferari	5.000	4.000	1.254	1.254	1.254		1.254	
	20	06	02			Deplasari in strainatate	4.000	3.000	1.254	1.254	1.254		1.254	
	20	11				Carti, publicatii si materiale documentare	5.000	4.000	2.813	2.813	2.813		2.813	
	20	12				Consultanta si expertiza	2.000	2.000						
	20	13				Pregatire profesionala	20.000	17.000	3.963	3.963	3.963		3.963	
	20	14				Protectia muncii	3.000	3.000	806	806	806		806	
	20	30				Alte cheltuieli	1.783.000	1.654.000	1.321.669	1.321.669	1.304.904	16.765	1.067.528	
	20	30	30			Alte cheltuieli cu bunuri si servicii	1.783.000	1.654.000	1.321.669	1.321.669	1.304.904	16.765	1.067.528	
	51					TITLUL VI TRANSFERURI INTRE UNITATI ALE ADMINISTRATIEI PUBLICE	47.000	36.000	32.100	32.100	32.100		32.100	
	51	01				Transferuri curente	47.000	36.000	32.100	32.100	32.100		32.100	
	51	01	01			Transferuri catre institutiile publice	47.000	36.000	32.100	32.100	32.100		32.100	
	56					TITLUL VIII PROIECTE CU FINANTARE DIN FONDURI EXTERNE NERAMBURSABILE (FEN)								
	56	01				POSTADERARE	12.611.630	9.280.260	12.547.682	4.382.274	3.806.238	576.036	2.292.996	
	56	01				Programe din Fondul European de Dezvoltare Regionala (FEDR)	12.512.430	9.192.260	12.512.430	4.347.022	3.770.986	576.036	2.252.145	
	56	01	01			Finantarea nationala*	3.920.910	3.045.750	3.920.910	767.442	701.366	66.076	620.015	

Capi- tot	Sub- capi- tot	Pa- ra- graf	Gru- pa / Titlu	Ar- ti- col	Ali- ne- at	Denumire indicator	Credite de angajament	Credite bugetare		Angajamente bugetare	Angajamente legale	Plati efectuate	Angajamente legale de platit	Cheltuieli efective
								anuale aprobrate la finele perioadei de raportare	trimestriale cumulate					
A						B	I	2	3	4	5	6	7=5-6	8
			56 01 02			Finantarea externa nerambursabila		8.465.220	6.020.210	8.465.220	3.526.859	3.023.100	503.759	1.623.957
			56 01 03			Cheltuieli neeligibile*)		126.300	126.300	126.300	52.721	46.520	6.201	8.173
			56 02			Programe din Fondul Social European (FSE)		99.200	88.000	35.252	35.252	35.252		40.851
			56 02 01			Finantarea nationala*)		39.200	39.200	28.559	28.559	28.559		31.093
			56 02 02			Finantarea externa nerambursabila		60.000	48.800	6.693	6.693	6.693		9.758
			57			TITLUL VIII ASISTENTA SOCIALA		8.305.000	6.223.000	5.933.704	5.933.704	5.933.704		6.021.274
			57 02			Ajutoare sociale		8.305.000	6.223.000	5.933.704	5.933.704	5.933.704		6.021.274
			57 02 01			Ajutoare sociale in numerar		8.305.000	6.223.000	5.933.704	5.933.704	5.933.704		6.021.274
			59			TITLUL IX ALTE CHELTUIELI		450.000	375.000	313.254	313.254	313.254		313.254
			59 11			Asociatii si fundatii		300.000	225.000	179.944	179.944	179.944		179.944
			59 17			Despagubiri civile		150.000	150.000	133.310	133.310	133.310		133.310
			70			CHELTUIELI DE CAPITAL		4.564.470	2.964.470	4.564.470	59.302	32.836	26.466	122.340
			71			TITLUL X ACTIVE NEFINANCIARE		4.564.470	2.964.470	4.564.470	59.302	32.836	26.466	122.340
			71 01			Active fixe		4.528.470	2.928.470	4.528.470	57.975	31.509	26.466	118.138
			71 01 01			Constructii								9.744
			71 01 02			Masini, echipamente si mijloace de transport								
			71 01 03			Mobilier, aparatura birotica si alte active corporale								81.749
			71 01 30			Alte active fixe								11.745
			71 03			(inclusiv reparatii capitale)		4.528.470	2.928.470	4.528.470	57.975	31.509	26.466	14.900
						Reparatii capitale aferente activelor fixe								4.202
			84			PLATI EFECTUATE IN ANII PRECEDENTI SI RECUPERATE IN ANUL CURENT		36.000	36.000	36.000	1.327	1.327		
			85			Titlul XV PLATI EFECTUATE IN ANII		-60.900	-60.900	-9.738	-9.738	-9.738		

Capi- tol	Sub- capi- tol	Pa- ra- graf	Gru- pa / Titlu	Ar- ti- col	Al- ne- at	Denumire indicator	Credite de angajament	Credite bugetare			Angajamente legale	Plati efectuate	Angajamente legale de platit	Cheltuieli efective
								anuale aprobat la finele perioadei de raportare	trimestriale cumulate					
A						B	1	2	3	4	5	6	7=5-6	8
						PRECEDENTI SI RECUPERATE IN ANUL CURENT								
	85	01				Plati efectuate in anii precedenti si recuperate in anul curent		-60.900	-60.900	-9.738	-9.738	-9.738		
	85	01	01			Plati efectuate in anii precedenti si recuperate in anul curent (SF)		-60.900	-60.900	-9.738	-9.738	-9.738		
7000	02					Partea IV-a SERVICII SI DEZVOLTARE PUBLICA, LOCUINTE, MEDIU SI APE LOCUINTE, SERVICII SI DEZVOLTARE PUBLICA		208.660.130	157.970.670	145.708.442	86.668.533	45.109.391	41.559.142	40.414.480
7002						CHELTUIELI CURENTE		174.229.640	136.455.440	132.586.771	73.654.285	32.725.038	40.929.247	28.015.939
	01					TITLUL I CHELTUIELI DE PERSONAL		152.560.030	116.911.440	110.938.093	63.796.329	27.320.645	36.475.684	22.879.953
	10	01				Cheltuieli salariale in bani		4.621.000	3.553.140	4.620.000	4.615.601	3.366.760	1.248.841	3.422.535
	10	01	01			Salarii de baza		3.681.160	2.833.010	3.681.160	3.677.620	2.663.282	1.014.338	2.779.290
	10	01	05			Sporuri pentru conditii de munca		2.961.100	2.235.100	2.961.100	2.961.100	2.140.851	820.249	2.226.730
	10	01	06			Alte sporuri		280.000	236.500	280.000	280.000	205.095	74.905	231.663
	10	01	12			Indemnizatii platite unor persoane din afara unitatii		36.100	24.300	36.100	36.100	6.716	29.384	7.048
	10	01	13			Indemnizatii de delegare		3.700	2.600	3.700	188	-16	204	81
	10	01	30			Alte drepturi salariale in bani		3.000	2.250	3.000	3.000	104	2.896	104
	10	03				Contributii		397.260	332.260	397.260	397.232	310.532	86.700	313.664
	10	03	01			Contributii de asigurari sociale de stat		939.840	720.130	938.840	937.981	703.478	234.503	643.245
	10	03	02			Contributii de asigurari de somaj		730.000	554.710	730.000	729.330	549.278	180.052	502.387
	10	03	03			Contributii de asigurari sociale de sanatate		18.000	14.080	18.000	17.984	13.173	4.811	13.408
	10	03	04			Contributii de asigurari pentru		181.000	142.700	181.000	180.832	136.998	43.834	125.296

Capi- tol	Sub- cap- tol	Pa- ra- graf	Gru- pa / Titlu	Ar- ti- col	Ali- ne- at	Denumire indicator	Credite de angajament	Credite bugetare			Angajamente legale	Plati efectuate	Angajamente legale de platit	Cheltuieli efective
								anuale aprobate la finele perioadei de raportare	trimestriale cumulate	4				
A						B	1	2	3	4	5	6	7=5-6	8
10	03	06				accidente de munca si boli profesionale		5.840	5.140	5.840	5.835	3.958	1.877	4.030
						Contributii pentru concedii si indemnizatii		5.000	3.500	4.000	4.000	71	3.929	-1.876
20	01					TITLUL II BUNURI SI SERVICII		16.399.620	14.648.220	14.867.270	14.129.249	12.572.506	1.556.743	12.167.834
20	01	01				Bunuri si servicii		13.573.500	11.963.500	12.489.400	11.874.972	10.482.981	1.391.991	9.879.032
20	01	01				Furnituri de birou		69.900	60.000	69.900	67.248	58.126	9.122	45.718
20	01	02				Materiale pentru curatenie		43.500	37.500	39.406	39.406	26.931	12.475	26.168
20	01	03				Incalzit, iluminat si forta motrica		7.319.500	6.499.500	6.476.830	6.076.021	6.054.824	21.197	5.789.323
20	01	04				Apa, canal si salubritate		257.900	230.300	193.331	154.345	135.614	18.731	175.948
20	01	08				Posta, telecomunicatii, radio, tv, internet		432.200	373.900	428.288	426.598	345.397	81.201	328.292
20	01	09				Materiale si prestari de servicii cu caracter functional		966.500	857.600	868.749	862.874	729.651	133.223	637.654
20	01	30				Alte bunuri si servicii pentru intretinere si functionare		4.484.000	3.904.700	4.412.896	4.248.480	3.132.438	1.116.042	2.875.929
20	02					Reparatii curente		481.500	417.800	455.134	361.506	256.045	105.461	254.560
20	05					Bunuri de natura obiectelor de inventar		105.400	97.800	105.400	93.022	87.238	5.784	29.268
20	05	30				Alte obiecte de inventar		105.400	97.800	105.400	93.022	87.238	5.784	29.268
20	06					Deplasari, detasari, transferari		9.100	9.100	2.000	1.930	1.930		1.850
20	06	01				Deplasari interne, detasari, transferari		7.900	7.900	2.000	1.930	1.930		1.850
20	06	02				Deplasari in stramutate		1.200	1.200					
20	11					Carti, publicatii si materiale documentare		8.800	8.000	8.800	3.134	2.735	399	1.771
20	13					Pregatire profesionala		8.000	6.800	1.450	1.450	1.450		1.450
20	14					Protectia muncii		12.200	11.500	12.200	8.100	3.369	4.731	2.850
20	30					Alte cheltuieli		2.201.120	2.133.720	1.792.886	1.785.135	1.736.758	48.377	1.997.053


Capi- tol	Sub- capi- tol	Pa- ra- graf	Gru- pa / Titlu	Ar- ti- col	Al- ne- at	Denumire indicator	Credite de angajament	Credite bugetare			Angajamente legale	Plati efectuate	Angajamente legale de platit	Cheltuieli efective
								anuale aprobate la finele perioadei de raportare	2	3				
A														
	20	30	30			B	I							
						Alte cheltuieli cu bunuri si servicii		2.201.120	2.133.720	1.792.886	1.785.135	1.736.758	48.377	1.997.053
	40					TITLUL IV SUBVENTII		1.491.320	1.399.320	949.750	949.750	925.856	23.894	949.750
	40	30				Alte subventii		1.491.320	1.399.320	949.750	949.750	925.856	23.894	949.750
	55					TITLUL VII ALTE TRANSFERURI		44.006.930	31.032.690	4.982.089	4.982.089	4.982.089		4.982.089
	55	01				A. Transferuri interne		44.006.930	31.032.690	4.982.089	4.982.089	4.982.089		4.982.089
	55	01	12			Investitii ale regiilor autonome si societatilor comerciale cu capital de stat		44.006.930	31.032.690	4.982.089	4.982.089	4.982.089		4.982.089
	56					TITLUL VIII PROIECTE CU FINANTARE DIN FONDURILE EXTERNE NERAMBURSABILE (FEN)								
						POSTADERARE		83.934.780	64.501.540	83.934.780	37.548.936	3.932.285	33.616.651	312.474
	56	01				Programe din Fondul European de Dezvoltare Regionala (FEDR)		83.934.780	64.501.540	83.934.780	37.548.936	3.932.285	33.616.651	312.474
	56	01	01			Finantarea nationala*		25.749.510	19.702.380	25.749.510	15.222.621	1.281.222	13.941.399	1.518
	56	01	02			Finantarea externa nerambursabila		57.794.100	44.637.990	57.794.100	22.120.386	2.445.138	19.675.248	110.392
	56	01	03			Cheltuieli neeligibile*		391.170	161.170	391.170	205.929	205.925	4	200.564
	59					TITLUL IX ALTE CHELTUIELI		2.106.380	1.776.530	1.584.204	1.570.704	1.541.149	29.555	1.045.271
	59	11				Asociatii si fundatii		1.472.000	1.165.650	949.826	949.826	941.071	8.755	936.871
	59	22				Actiuni cu caracter stiintific si social-cultural		138.500	115.000	138.500	125.000	104.200	20.800	108.400
	59	35				Sume alocate pentru sprijinirea construirii de locuinte		495.880	495.880	495.878	495.878	495.878		
	70					CHELTUIELI DE CAPITAL		21.862.730	19.737.120	21.841.790	10.051.068	5.597.505	4.453.563	5.135.986
	71					TITLUL X ACTIVE NEFINANCIARE		21.862.730	19.737.120	21.841.790	10.051.068	5.597.505	4.453.563	5.135.986
	71	01				Active fixe		19.748.170	17.659.560	19.727.230	8.661.562	5.108.403	3.553.159	5.135.986
	71	01	01			Constructii		486.630	486.630	465.690	156.516	136.275	20.241	1.906.340

Capi- tot	Sub- capit- ol	Pa- ra- graf	Gr- pa / Titlu	Ar- ti- col	Al- ne- at	Denumire indicator	Credite de angajament	Credite bugetare		Angajamente legale de platit	Plati efectuate	Angajamente legale	Cheltuieli efective
								anuale aprobat la finele perioadei de raportare	trimestriale cumulate				
A			B			1	2	3	4	5	6	7=5-6	8
	71	01	02			Masini, echipamente si mijloace de transport	134.920	134.920	134.920	85.539	8.468	77.091	
	71	01	03			Mobilier, aparatura birou si alte active corporale	651.450	651.450	651.450	360.495	110.321	250.174	
	71	01	30			Alte active fixe	18.475.170	16.386.560	18.475.170	8.058.992	4.853.339	3.205.653	3.229.646
	71	03				(inclusiv reparatii capitale) Reparatii capitale aferente activelor fixe	2.114.560	2.077.560	2.114.560	1.389.506	489.102	900.404	
	84					PLATI EFECTUATE IN ANII PRECEDENTI SI RECUPERATE IN ANUL CURENT	-193.120	-193.120	-193.112	-193.112	-193.112		
	85					Titlul XV PLATI EFECTUATE IN ANII PRECEDENTI SI RECUPERATE IN ANUL CURENT	-193.120	-193.120	-193.112	-193.112	-193.112		
	85	01				Plati efectuate in anii precedenti si recuperate in anul curent (SF)	-21.870	-21.870	-21.866	-21.866	-21.866		
	85	01	02			Plati efectuate in anii precedenti si recuperate in anul curent (SD)	-171.250	-171.250	-171.246	-171.246	-171.246		
7402	01					PROTECTIA MEDIULUI	34.430.490	21.515.230	13.121.671	13.014.248	12.384.353	629.895	12.398.541
	20					CHELTUIELI CURENTE	34.136.130	21.270.870	12.776.906	12.746.725	12.257.201	489.524	12.398.541
	20	01				TITLUL II BUNURI SI SERVICII	11.454.130	10.044.870	10.074.870	10.044.689	9.555.165	489.524	9.696.505
	20	01				Bunuri si servicii	11.454.130	10.044.870	10.074.870	10.044.689	9.555.165	489.524	9.696.505
	20	01	04			Apa, canal si salubritate	11.434.130	10.024.870	10.024.870	10.024.802	9.535.279	489.523	9.676.603
	20	01	30			Alte bunuri si servicii pentru intretinere si functionare	20.000	20.000	50.000	19.887	19.886	1	19.902

Capi- tol	Sub- capi- tol	Pa- ra- graf	Gru- pa / Titlu	Ar- ti- col	Al- ne- at	Denumire indicator	Credite de angajament	Credite bugetare		Angajamente legale	Plati efectuate	Angajamente legale de platit	Cheltuieli efective	
								anuale aprobat la finele perioadei de raportare	trimestriale cumulate					
A						B	1	2	3	4	5	6	7=5-6	8
	51					TITLUL VI TRANSFERURI INTRE UNITATI ALE ADMINISTRATIEI PUBLICE								
	51	02				Transferuri de capital		305.690	305.690					
	51	02		29		Alte transferuri de capital catre instituti publice		305.690	305.690					
	55					TITLUL VII ALTE TRANSFERURI								
	55	01				A. Transferuri interne		22.376.310	10.920.310	2.702.036	2.702.036		2.702.036	2.702.036
	55	01		12		Investitii ale regiilor autonome si societatilor comerciale cu capital de stat		22.376.310	10.920.310	2.702.036	2.702.036		2.702.036	2.702.036
	70					CHELTUIELI DE CAPITAL		440.000	390.000	440.000	222.387	140.371	2.702.036	2.702.036
	71					TITLUL X ACTIVE NEFINANCIARE		440.000	390.000	440.000	222.387	140.371	2.702.036	2.702.036
	71	01				Active fixe		440.000	390.000	440.000	222.387	140.371	2.702.036	2.702.036
	71	01		30		Alte active fixe (inclusiv reparatii capitale)		440.000	390.000	440.000	222.387	140.371	2.702.036	2.702.036
	84					PLATI EFECTUATE IN ANII PRECEDENTI SI RECUPERATE IN ANUL CURENT		-145.640	-145.640	-95.235	-95.235		-95.235	-95.235
	85					Titlul XV PLATI EFECTUATE IN ANII PRECEDENTI SI RECUPERATE IN ANUL CURENT		-145.640	-145.640	-95.235	-95.235		-95.235	-95.235
	85	01				Plati efectuate in anii precedenti si recuperate in anul curent		-145.640	-145.640	-95.235	-95.235		-95.235	-95.235
	85	01		01		Plati efectuate in anii precedenti si recuperate in anul curent (SF)		-145.640	-145.640	-95.235	-95.235		-95.235	-95.235
8000	02					Partea V-a ACTIUNI ECONOMICE		267.157.610	217.124.980	249.897.308	87.678.705	11.499.268	91.875.195	91.875.195
8002						ACTIUNI GENERALE ECONOMICE,								

Capi- tol	Sub- capi- tol	Pa- ra- graf	Gru- pa / Tytu	Ar- fi- col	Ali- ne- at	Denumire indicator	Credite de angajament	Credite bugetare			Angajamente legale	Plati efectuate	Angajamente legale de platit	Cheltuieli efective
								2	3	4				
A						B	1	2	3	4	5	6	7=5-6	8
						FONDURI EXTERNE NERAMBURSABILE (FEN)								
						POSTADERARE								
			56	01		Programa din Fondul European de Dezvoltare Regionala (FEDR)		128.800.430	102.818.500	128.800.430	246.734	197.382	49.352	561.692
			56	01	02	Finantarea externa nerambursabila		981.930		981.930	49.352		49.352	
			56	03		Programa din Fondul de Coeziune (FC)		981.930		981.930	49.352		49.352	
			56	03	01	Finantarea nationala*		127.818.500	102.818.500	127.818.500	197.382	197.382		561.692
			56	03	02	Finantarea externa nerambursabila		74.322.400	59.322.400	74.322.400	197.215	197.215		196.715
			56	03	03	Cheltuieli neeligibile**		53.494.500	43.494.500	53.494.500				364.810
			70			CHELTUIELI DE CAPITAL		1.600	1.600	1.600	167	167		167
			71			TITLUL X ACTIVE NEFINANCIARE		716.080	176.080	716.080	26.040	26.040		167
			71	01		Active fixe		716.080	176.080	716.080	26.040	26.040		167
			71	01	02	Masini, echipamente si mijloace de transport		716.080	176.080	716.080	26.040	26.040		167
			71	01	30	Alte active fixe		540.000		540.000				
						(inclusiv reparatii capitale)		176.080	176.080	176.080	26.040	26.040		
8402						TRANSPORTURI		86.239.760	69.964.760	71.251.627	66.321.508	58.939.628	7.381.880	67.386.098
			01			CHELTUIELI CURENTE		46.923.440	39.638.440	40.939.982	40.818.853	37.417.076	3.401.777	35.448.309
			20			TITLUL II BUNURI SI SERVICII		21.050.000	17.785.000	21.000.000	20.910.468	17.586.811	3.323.657	15.735.047
			20	01		Bunuri si servicii		50.000	50.000					
			20	01	30	Alte bunuri si servicii pentru intretinere si functionare		50.000	50.000					
			20	02		Reparatii curente		21.000.000	17.735.000	21.000.000	20.910.468	17.586.811	3.323.657	15.735.047
			40			TITLUL IV SUBVENTII		16.604.440	12.754.440	12.330.010	12.330.010	12.330.010		12.547.890
			40	03		Subventii pentru acoperirea diferentelor de pret si tarif		16.604.440	12.754.440	12.330.010	12.330.010	12.330.010		12.547.890

Capi- tol	Sub- capitol	Pa- ra- graf	Gru- pa / Titlu	Ar- ti- col	Ali- ne- at	Denumire indicator	Credite de angajament	Credite bugetare		Angajamente bugetare	Angajamente legale	Plati efectuate	Angajamente legale de platit	Cheltuieli efective	
								anuale aprobrate la finele perioadei de raportare	trimestriale cumulate						
A						B	I	2	3	4	5	6	7=5-6	8	
						publice interne locale		22.000.000	13.110.000	12.988.913	12.988.913	12.988.913	12.988.913		
						TITLUL XV PLATI EFECTUATE IN ANII PRECEDENTI SI RECUPERATE IN ANUL CURENT		-1.074.780	-1.074.780	-1.068.368	-1.068.368	-1.068.368	-1.068.368		
						Titlul XV PLATI EFECTUATE IN ANII PRECEDENTI SI RECUPERATE IN ANUL CURENT		-1.074.780	-1.074.780	-1.068.368	-1.068.368	-1.068.368	-1.068.368		
						Plati efectuate in anii precedenti si recuperate in anul curent		-1.074.780	-1.074.780	-1.068.368	-1.068.368	-1.068.368	-1.068.368		
						Plati efectuate in anii precedenti si recuperate in anul curent (SF)		-26.990	-26.990	-23.201	-23.201	-23.201	-23.201		
						Plati efectuate in anii precedenti si recuperate in anul curent (SD)		-1.047.790	-1.047.790	-1.045.167	-1.045.167	-1.045.167	-1.045.167		



Conducătorul institutiei,

Conducătorul compartimentului
financiar-contabil

CONTUL DE EXECUTIE AL BUGETULUI LOCAL - CHELTUIELI
30.09.2012

Capi- tol	Sub- ra- graf	Pa- ra- graf	Gru- pa / Titlu	Ar- ti- col	Al- at	Denumire indicator	Credite de angajament	Credite bugetare		Angajamente legale	Plati efectuate	Angajamente legale de platit	Cheltuieli efective	
								anuale aprobat la finele perioadei de raportare	trimestriale cumulate					
A						B	1	2	3	4	5	6	7=5-6	8
5002						TOTAL CHELTUIELI		295.807.890	240.271.770	238.250.338	231.568.978	222.788.584	8.780.394	205.844.439
5100	02					Partea I-a SERVICII PUBLICE GENERALE		32.148.440	24.066.220	20.624.024	20.617.359	20.411.526	205.833	19.491.935
5102						AUTORITATI PUBLICE SI ACTIUNI EXTERNE		16.614.700	13.309.390	12.476.412	12.469.804	12.280.034	189.770	11.770.417
5402						ALTE SERVICII PUBLICE GENERALE		4.033.740	3.719.090	2.061.904	2.061.847	2.045.784	16.063	1.658.873
5502						TRANZACTII PRIVIND DATORIA PUBLICA SI IMPRUMUTURI		11.500.000	7.037.740	6.085.708	6.085.708	6.085.708		6.085.708
6000	02					Partea II-a APARARE, ORDINE PUBLICA SI SIGURANTA NATIONALA		3.088.160	2.473.060	2.167.462	2.167.462	2.167.014	448	2.167.014
6102						ORDINE PUBLICA SI SIGURANTA NATIONALA		3.088.160	2.473.060	2.167.462	2.167.462	2.167.014	448	2.167.014
6500	02					Partea III-a CHELTUIELI SOCIAL-CULTURALE		144.241.860	118.558.430	117.028.358	111.229.296	109.327.398	1.901.898	108.464.879
6502						INVATAMANT		104.100.920	85.739.880	82.907.741	77.555.610	76.697.900	857.710	76.376.388
6602						SANATATE		3.349.060	2.787.950	6.271.574	6.208.209	6.153.921	54.288	6.160.786
6702						CULTURA, RECREERE SI RELIGIE		16.931.470	14.477.390	13.883.364	13.504.211	12.640.928	863.283	12.180.560
6802						ASIGURARI SI ASISTENTA SOCIALA		19.860.410	15.553.210	13.965.679	13.961.266	13.834.649	126.617	13.747.145
7000	02					Partea IV-a SERVICII SI DEZVOLTARE PUBLICA, LOCUINTE, MEDIU SI APE		35.904.940	31.254.570	31.978.993	31.192.892	27.844.335	3.348.557	27.281.895
7002						LOCUINTE, SERVICII SI DEZVOLTARE PUBLICA		24.596.450	21.355.340	21.999.358	21.243.438	18.384.405	2.859.033	17.585.390
7402						PROTECTIA MEDIULUI		11.308.490	9.899.230	9.979.635	9.949.454	9.459.930	489.524	9.696.505
8000	02					Partea V-a ACTIUNI ECONOMICE		80.424.490	63.919.490	66.451.501	66.361.969	63.038.311	3.323.658	48.438.716
8102						COMBUSTIBILI SI ENERGIE		20.797.040	20.297.040	20.155.779	20.155.779	20.155.778	1	20.155.779
8402						TRANSPORTURI		59.627.450	43.622.450	46.295.722	46.206.190	42.882.533	3.323.657	28.282.937

DETALIEREA CHELTUIELILOR
- buget local -
30.09.2012

Capi- tol	Sub- capi- tol	Pa- ra- graf	Pa- ra- titlu	Gru- pa / Titlu	Ar- fi- col	Ali- ne- at	Denumire indicator	Credite de angajament	Credite bugetare			Angajamente legale	Plati efectuate	Angajamente legale de platit	Cheltuieli efective
									anuale aprobat la finele perioadei de raportare	trimestriale cumulate					
A							B	1	2	3	4	5	6	7=5-6	8
5002							TOTAL CHELTUIELI		295.807.890	240.271.770	238.250.338	231.568.978	222.788.584	8.780.394	205.844.439
	01						CHELTUIELI CURENTE		281.369.000	232.948.280	225.979.285	219.297.925	210.517.531	8.780.394	205.844.439
	10						TITLUL I CHELTUIELI DE PERSONAL		112.996.850	90.369.620	85.305.307	85.300.908	84.000.857	1.300.051	84.540.637
	20						TITLUL II BUNURI SI SERVICII		86.295.810	74.010.720	76.884.417	70.282.456	63.312.856	6.969.600	58.442.822
	30						TITLUL III DOBANZI		11.092.790	6.792.790	5.856.393	5.856.393	5.856.393		5.828.856
	40						TITLUL IV SUBVENTII		38.892.800	34.450.800	33.435.539	33.435.539	33.411.644	23.895	33.653.419
	50						TITLUL V FONDURI DE REZERVA		1.439.750	1.439.750					
	51						TITLUL VI TRANSFERURI INTRE UNITATILE ADMINISTRATIEI PUBLICE		14.162.100	12.365.280	11.699.873	11.699.873	11.699.873		11.550.326
	57						TITLUL VIII ASISTENTA SOCIALA		10.909.960	8.446.990	7.931.798	7.931.798	7.790.935	140.863	7.879.284
	59						TITLUL IX ALTE CHELTUIELI		5.578.940	5.072.330	4.865.958	4.790.958	4.444.973	345.985	3.949.095
	79						OPERATIUNI FINANCIARE		22.000.000	13.110.000	12.988.913	12.988.913	12.988.913		
	81						TITLUL XIV RAMBURSARI DE CREDITE		22.000.000	13.110.000	12.988.913	12.988.913	12.988.913		
	84						PLATI EFECTUATE IN ANII PRECEDENTI SI RECUPERATE IN ANUL CURENT		-7.561.110	-5.786.510	-7.17.860	-7.17.860	-7.17.860		
	85						Titlul XV PLATI EFECTUATE IN ANII PRECEDENTI SI RECUPERATE		-7.561.110	-5.786.510	-7.17.860	-7.17.860	-7.17.860		
							IN ANUL CURENT		-7.561.110	-5.786.510	-7.17.860	-7.17.860	-7.17.860		
5100	02						Partea I-a-SERVICIIL PUBLICE GENERALE		32.148.440	24.066.220	20.624.024	20.617.359	20.411.526	205.833	19.491.935
5102							AUTORITATI PUBLICE SI ACTIUNI EXTERNE		16.614.700	13.309.390	12.476.412	12.469.804	12.280.034	189.770	11.770.417
	01						CHELTUIELI CURENTE		16.714.700	13.409.390	12.563.838	12.557.230	12.367.460	189.770	11.770.417
	10						TITLUL I CHELTUIELI DE PERSONAL		9.870.000	7.936.400	7.532.101	7.532.101	7.532.101		7.579.723
	10	01					Cheltuieli salariale in bani		7.767.700	6.365.650	6.002.581	6.002.581	6.002.581		6.033.365
	10	01	01				Salarii de baza		5.819.000	4.655.000	4.429.153	4.429.153	4.429.153		4.478.785
	10	01	05				Sporuri pentru conditii de munca		593.000	446.250	422.009	422.009	422.009		422.081
	10	01	06				Alte sporuri		326.300	244.000	223.346	223.346	223.346		230.753

Capi- tol	Sub- capi- tol	Pa- ra- graf	Gru- pa / Titlu	Ar- ti- col	Al- ne- af	Denumire indicator	Credite de angajament	Credite bugetare		Angajamente bugetare	Angajamente legale	Plati efectuate	Angajamente legale de platit	Cheltuieli efective
								anuale aprobat la finele perioadei de raportare	trimestriale cumulate					
A		B					1	2	3	4	5	6	7=5-6	8
10	01	12				Indemnizatii platite unor persoane din afara unitatii		358.000	273.500	272.558	272.558	272.558	272.558	255.839
10	01	13				Indemnizatii de delegare		30.000	22.500	13.466	13.466	13.466	13.466	13.325
10	01	30				Alte drepturi salariale in bani		641.400	724.400	642.049	642.049	642.049	642.049	632.582
10	03					Contributii		2.102.300	1.570.750	1.529.520	1.529.520	1.529.520	1.529.520	1.546.358
10	03	01				Contributii de asigurari sociale de stat		1.616.500	1.208.750	1.183.529	1.183.529	1.183.529	1.183.529	1.192.418
10	03	02				Contributii de asigurari de somaj		48.600	31.800	28.255	28.255	28.255	28.255	28.499
10	03	03				Contributii de asigurari sociale de sanatate		423.200	317.200	309.196	309.196	309.196	309.196	311.554
10	03	04				Contributii de asigurari pentru accidente de munca si boli profesionale		14.000	11.000	8.540	8.540	8.540	8.540	13.885
10	03	06				Contributii pentru concedii si indemnizatii								2
20						TITLUL II BUNURI SI SERVICII		6.844.700	5.472.990	5.031.737	5.025.129	4.835.359	4.835.359	4.190.694
20	01					Bunuri si servicii		3.332.300	2.762.050	2.860.399	2.857.625	2.771.126	2.771.126	2.550.612
20	01	01				Furnituri de birou		170.000	158.000	161.000	160.012	143.389	16.623	147.414
20	01	02				Materiale pentru curatenie		45.000	42.000	45.000	45.000	39.081	5.919	42.341
20	01	03				Incalzit, iluminat si forta motrica		538.800	468.550	459.189	459.189	455.770	3.419	396.625
20	01	04				Apa, canal si salubritate		52.000	49.500	48.705	48.705	47.894	811	43.804
20	01	08				Posta, telecomunicatii, radio, tv, internet		412.500	343.000	343.354	343.354	341.491	1.863	337.910
20	01	30				Alte bunuri si servicii pentru intretinere si functionare		2.114.000	1.701.000	1.803.151	1.801.365	1.693.501	107.864	1.582.518
20	02					Reparatii curente		1.239.000	600.000	110.287	110.287	110.287	110.287	110.287
20	05					Bunuri de natura obiectelor de inventar		182.200	152.500	137.925	137.919	137.919	137.919	142.775

Capi- tol	Sub- capi- tol	Pa- ra- graf	Gr- pa / Titlu col	Al- ne- at	Denumire indicator	Credite de angajament	Credite bugetare		Angajamente bugetare	Angajamente legale	Plati efectuate	Angajamente legale de platit	Cheltuieli efective
							anuale aprobrate la finele perioadei de raportare	trimestriale cumulate					
A					B	I	2	3	4	5	6	7=5-6	8
			20 05 01		Uniforme si echipament		34.810	34.810	33.480	33.480	33.480		
			20 05 30		Alte obiecte de inventar		147.390	117.690	104.445	104.439	104.439		142.775
			20 06		Deplasari, detasari, transferari		122.960	110.000	95.807	95.807	95.807		93.123
			20 06 01		Deplasari interne, detasari, transferari		99.000	89.000	87.816	87.816	87.816		84.897
			20 06 02		Deplasari in strainatate		23.960	21.000	7.991	7.991	7.991		8.226
			20 11		Carti, publicatii si materiale documentare		20.000	19.500	17.311	17.311	13.064	4.247	12.296
			20 13		Pregatire profesionala		12.000	12.000	7.940	7.940	7.940		7.940
			20 14		Protectia muncii		5.000	5.000					
			20 30		Alte cheltuieli		1.931.240	1.811.940	1.802.068	1.798.240	1.749.216	49.024	1.273.661
			20 30 02		Protocol si reprezentare		123.050	110.000	81.874	78.787	75.632	3.155	94.960
			20 30 30		Alte cheltuieli cu bunuri si servicii		1.808.190	1.701.940	1.720.194	1.719.453	1.673.584	45.869	1.178.701
			84		PLATI EFECTUATE IN ANII PRECEDENTI SI RECUPERATE IN ANUL CURENT		-100.000	-100.000	-87.426	-87.426	-87.426		
			85		Titlul XV PLATI EFECTUATE IN ANII PRECEDENTI SI RECUPERATE		-100.000	-100.000	-87.426	-87.426	-87.426		
			85 01		PLATI efectuate in anii precedenti si recuperate in anul curent		-100.000	-100.000	-87.426	-87.426	-87.426		
			85 01 01		Plati efectuate in anii precedenti si recuperate in anul curent (SF)		-100.000	-100.000	-87.426	-87.426	-87.426		
5402			01		ALTE SERVICII PUBLICE GENERALE		4.033.740	3.719.090	2.061.904	2.061.847	2.045.784	16.063	1.658.873
			10		CHELTUIELI CURENTE		4.046.750	3.732.100	2.074.912	2.074.855	2.058.792	16.063	1.658.873
			10 01		TITLUL I CHELTUIELI DE PERSONAL		1.464.000	1.285.000	1.198.243	1.198.243	1.198.243		1.163.873
			10 01 01		Cheltuieli salariale in bani		1.279.800	1.133.800	1.065.420	1.065.420	1.065.420		1.030.304
			10 01 01		Salarii de baza		553.800	446.550	400.868	400.868	400.868		401.409

Capi- tol	Sub- capi- tol	Pa- ra- graf	Gru- pa / Titlu	Ar- fi- col	Ali- ne- at	Denumire indicator	Credite de angajament	Credite bugetare			Angajamente legale	Plati efectuate	Angajamente legale de platit	Cheltuieli efective
								anuale aprobrate la finele perioadei de raportare	2	3				
			A			B	I							
			10	01	05	Sporuri pentru conditii de munca		54.000	40.500	36.464	36.464	36.464	36.453	
			10	01	12	Indemnizatii plătite unor persoane din afara unitatii		550.000	550.000	536.830	536.830	536.830	536.830	
			10	01	30	Alte drepturi salariale in bani		122.000	96.750	91.258	91.258	91.258	55.612	
			10	03		Contributii		184.200	151.200	132.823	132.823	132.823	133.569	
			10	03	01	Contributii de asigurari sociale de stat		144.000	121.100	104.299	104.299	104.299	104.858	
			10	03	02	Contributii de asigurari de somaj		4.000	3.000	2.437	2.437	2.437	2.525	
			10	03	03	Contributii de asigurari sociale de sanatate		35.000	26.100	25.336	25.336	25.336	25.431	
			10	03	04	Contributii de asigurari pentru accidente de munca si boli profesionale		1.200	1.000	751	751	751	755	
			20			TITLUL II BUNURI SI SERVICII		833.000	807.350	727.122	727.065	16.063	495.000	
			20	01		Bunuri si servicii		154.850	134.200	133.067	133.010	16.947	112.889	
			20	01	01	Furnituri de birou		3.000	3.000	2.620	2.620	2.620	2.991	
			20	01	03	Incalziti, iluminat si forta motrica		29.700	28.700	27.096	27.096	1.166	21.537	
			20	01	04	Apa, canal si salubritate		1.500	1.200	1.010	1.010	195	705	
			20	01	08	Posta, telecomunicatii, radio, tv, internet		50.500	41.500	41.500	41.500	50	38.453	
			20	01	30	Alte bunuri si servicii pentru intretinere si functionare		70.150	59.800	60.841	60.794	46.132	49.203	
			20	05		Bunuri de natura obiectelor de inventar		10.000	8.000					
			20	05	30	Alte obiecte de inventar		10.000	8.000					
			20	30		Alte cheltuieli		668.150	665.150	594.055	594.055	594.055	382.111	
			20	30	30	Alte cheltuieli cu bunuri si servicii		668.150	665.150	594.055	594.055	594.055	382.111	
			50			TITLUL V FONDURI DE REZERVA		1.439.750	1.439.750					

Capi- tot	Sub- capi- tot	Pa- ra- graf	Gr- pa / Titlu	Ar- fi- col	Ali- ne- af	Denumire indicator	Credite de angajament	Credite bugetare		Angajamente bugetare	Angajamente legale	Plati efectuate	Angajamente legale de platit	Chef-tiului efective
								2 anuale aprobrate la finele perioadei de raportare	3 trimestriate cumulate					
A						B	1	2	3	4	5	6	7=5-6	8
			50	04		Fond de rezerva bugetara la dispozitia autoritatilor locale		1.439.750	1.439.750					
			51			TITLUL VI TRANSFERURI INTRE UNITATILE ADMINISTRATIEI PUBLICE		310.000	200.000	149.547	149.547	149.547		
			51	01		Transferuri curente		310.000	200.000	149.547	149.547	149.547		
			51	01	01	Transferuri catre institutiile publice		310.000	200.000	149.547	149.547	149.547		
			84			PLATI EFECTUATE IN ANII PRECEDENTI SI RECUPERATE IN ANUL CURENT		-13.010	-13.010	-13.008	-13.008	-13.008		
			85			Titlul XV PLATI EFECTUATE IN ANII PRECEDENTI SI RECUPERATE IN ANUL CURENT		-13.010	-13.010	-13.008	-13.008	-13.008		
			85	01		Plati efectuate in anii precedenti si recuperate in anul curent		-13.010	-13.010	-13.008	-13.008	-13.008		
			85	01	01	Plati efectuate in anii precedenti si recuperate in anul curent (SF)		-13.010	-13.010	-13.008	-13.008	-13.008		
5502						TRANZACTII PRIVIND DATORIA PUBLICA SI IMPRUMUTURI		11.500.000	7.037.740	6.085.708	6.085.708	6.085.708		6.062.645
			01			CHELTUIELI CURENTE		11.500.000	7.037.740	6.085.708	6.085.708	6.085.708		6.062.645
			20			TITLUL II BUNURI SI SERVICII		407.210	244.950	229.315	229.315	229.315		233.789
			20	24		Comisioane si alte costuri aferente imprumuturilor		407.210	244.950	229.315	229.315	229.315		233.789
			20	24	02	Comisioane si alte costuri aferente imprumuturilor interne		407.210	244.950	229.315	229.315	229.315		233.789
			30			TITLUL III DOBANZI		11.092.790	6.792.790	5.856.393	5.856.393	5.856.393		5.828.856
			30	01		Dobanzi aferente datoriei publice interne		11.092.790	6.792.790	5.856.393	5.856.393	5.856.393		5.828.856
			30	01	01	Dobanzi aferente datoriei publice		11.092.790	6.792.790	5.856.393	5.856.393	5.856.393		5.828.856

Capi- tol	Sub- capi- tol	Pa- ra- graf	Gru- pa / Titlu	Ar- ti- col	Al- ne- at	Denumire indicator	Credite de angajament	Credite bugetare			Angajamente legale	Plati efectuate	Angajamente legale de platit	Cheltuieli efective	
								anuale aprobat la finele perioadei de raportare	trimestriale cumulate						
A						B	I	2	3	4	5	6	7=5-6	8	
6000	02					interne directe		11.092.790	6.792.790	5.856.393	5.856.393	5.856.393		8	5.828.856
						Partea II-a APARARE, ORDINE PUBLICA SI SIGURANTA NATIONALA		3.088.160	2.473.060	2.167.462	2.167.462	2.167.462	448		2.167.014
	6102					ORDINE PUBLICA SI SIGURANTA NATIONALA CHELTUIELI CURENTE		3.088.160	2.473.060	2.167.462	2.167.462	2.167.462	448		2.167.014
			01			TITLUL II BUNURI SI SERVICII		3.088.160	2.473.060	2.167.462	2.167.462	2.167.462	448		2.167.014
			20			Bunuri si servicii		55.000	55.000	47.462	47.462	47.462	448		47.014
			20	01		Alte bunuri si servicii pentru intretinere si functionare		55.000	55.000	47.462	47.462	47.462	448		47.014
			20	01	30	TITLUL VI TRANSFERURI INTRE UNITATILE ADMINISTRATIEI PUBLICE		55.000	55.000	47.462	47.462	47.462	448		47.014
			51			Transferuri curente		3.033.160	2.418.060	2.120.000	2.120.000	2.120.000			2.120.000
			51	01		Transferuri curente		3.033.160	2.418.060	2.120.000	2.120.000	2.120.000			2.120.000
			51	01	01	Transferuri catre institutiile publice		3.033.160	2.418.060	2.120.000	2.120.000	2.120.000			2.120.000
	6500	02				Partea III-a CHELTUIELI SOCIAL-CULTURALE INVATAMANT		144.241.860	118.558.430	117.028.358	111.229.296	109.327.398	1.901.898		108.464.879
		6502				CHELTUIELI CURENTE		104.100.920	85.739.880	82.907.741	77.555.610	76.697.900	857.710		76.376.388
			10			TITLUL I CHELTUIELI DE PERSONAL		107.005.560	86.869.920	83.029.254	77.677.123	76.819.413	857.710		76.376.388
			10	01		Cheltuieli salariale in bani		87.285.540	70.053.770	64.962.353	64.962.353	64.962.353			65.310.095
			10	01	01	Salarii de baza		68.750.730	55.551.130	50.857.693	50.857.693	50.857.693			51.325.867
			10	01	05	Sporuri pentru conditii de munca		57.277.140	47.654.590	46.914.624	46.914.624	46.914.624			46.866.371
			10	01	06	Alte sporuri		62.470	43.350	35.887	35.887	35.887			35.122
			10	01	10	Fond pentru posturi ocupate prin cumul		787.500	522.340	459.932	459.932	459.932			433.377
			10	01	11	Fond aferent platii cu ora		36.000	25.950	21.704	21.704	21.704			23.172
			10	01	12	Indemnizatii platite unor persoane din afara unitatii		3.011.660	1.982.860	1.860.472	1.860.472	1.860.472			1.811.499
			10	01	30	Alte drepturi salariale in bani		124.000	86.650	85.499	85.499	85.499			84.966
								7.451.960	5.235.390	1.479.575	1.479.575	1.479.575			2.071.360

Capi- tot	Sub- capitol	Pa- graf	Ar- ti- col	Ali- ne- at	Denumire indicator	Credite de angajament	Credite bugetare			Angajamente legale	Plati efectuate	Angajamente legale de platit	Cheltuieli efective
							anuale aprobat la finele perioadei de raportare	2	3				
A													
					B	1	2	3	4	5	6	7=5-6	8
	10	03			Contributii		18.534.810	14.502.640	14.104.660	14.104.660	14.104.660		13.984.228
	10	03	01		Contributii de asigurari sociale de stat		13.895.050	10.904.730	10.717.829	10.717.829	10.717.829		10.558.869
	10	03	02		Contributii de asigurari de somaj		383.480	286.200	264.041	264.041	264.041		259.674
	10	03	03		Contributii de asigurari sociale de sanatate		3.492.070	2.726.350	2.633.707	2.633.707	2.633.707		2.642.457
	10	03	04		Contributii de asigurari pentru accidente de munca si boli profesionale		171.970	123.670	107.227	107.227	107.227		104.103
	10	03	06		Contributii pentru concedii si indemnizatii		592.240	461.690	381.856	381.856	381.856		419.125
	20				TITLUL II BUNURI SI SERVICII		17.007.420	14.475.770	15.981.200	10.629.069	9.911.433	717.636	9.120.666
	20	01			Bunuri si servicii		12.167.670	11.524.950	11.348.369	9.193.241	9.085.083	108.158	8.267.818
	20	01	01		Furnituri de birou		169.490	127.520	104.756	104.756	104.756		119.392
	20	01	02		Materiale pentru curatenie		329.620	250.370	214.027	214.027	214.027		259.986
	20	01	03		Incalzit, iluminat si forta motrica		8.746.500	8.599.400	8.766.500	6.818.124	6.743.150	74.974	5.851.911
	20	01	04		Apa, canal si salubritate		1.232.800	1.193.600	1.234.800	1.028.048	1.006.882	21.166	1.021.013
	20	01	08		Posta, telecomunicatii, radio, tv, internet		372.360	288.550	243.377	243.377	243.377		243.386
	20	01	09		Materiale si prestari de servicii cu caracter functional		147.140	110.960	106.324	106.324	106.324		101.547
	20	01	30		Alte bunuri si servicii pentru intretinere si functionare		1.169.760	994.550	678.585	678.585	666.567	12.018	670.583
	20	02			Reparatii curente		4.368.500	2.552.400	4.368.500	1.171.497	562.019	609.478	552.959
	20	04			Medicamente si materiale sanitare		5.000	4.250	1.635	1.635	1.635		1.635
	20	04	02		Materiale sanitare		5.000	4.250	1.635	1.635	1.635		1.635
	20	05			Bunuri de natura obiectelor de inventar		227.680	207.110	125.707	125.707	125.707		153.897

Capi- tol	Sub- capi- tol	Pa- ra- graf	Gru- pa / Titlu	Ar- ti- col	Al- ne- at	Denumire indicator	Credite de angajament	Credite bugetare			Angajamente legale	Plati efectuate	Angajamente legale de platit	Cheltuieli efective
								anuale aprobat la finele perioadei de raportare	2	3				
		A				B	1							
			20	05	30	Alte obiecte de inventar		227.680	207.110	125.707	125.707			153.897
			20	11		Carti, publicatii si materiale documentare		11.000	8.000	4.992	4.992			948
			20	30		Alte cheltuieli		227.570	179.060	131.997	131.997			143.409
			20	30	30	Alte cheltuieli cu bunuri si servicii		227.570	179.060	131.997	131.997			143.409
			51			TITLUL VI TRANSFERURI INTRE UNITATI ALE ADMINISTRATIEI PUBLICE		142.640	142.640	114.646	114.646			114.646
			51	01		Transferuri curente		142.640	142.640	114.646	114.646			114.646
			51	01	01	Transferuri catre institutiile publice		142.640	142.640	114.646	114.646			114.646
			57			TITLUL VIII ASISTENTA SOCIALA		2.569.960	2.197.740	1.971.055	1.971.055			1.830.981
			57	02		Ajutoare sociale		2.569.960	2.197.740	1.971.055	1.971.055			1.830.981
			57	02	02	Ajutoare sociale in natura		2.569.960	2.197.740	1.971.055	1.971.055			1.830.981
			84			PLATI EFECTUATE IN ANII PRECEDENTI SI RECUPERATE IN ANUL CURENT		-2.904.640	-1.130.040	-121.513	-121.513			140.074
			85			Titlul XV PLATI EFECTUATE IN ANII PRECEDENTI SI RECUPERATE IN ANUL CURENT		-2.904.640	-1.130.040	-121.513	-121.513			140.074
			85	01		Plati efectuate in anii precedenti si recuperate in anul curent		-2.904.640	-1.130.040	-121.513	-121.513			140.074
			85	01	01	Plati efectuate in anii precedenti si recuperate in anul curent (SF)		-2.904.640	-1.130.040	-121.513	-121.513			140.074
6602						SANATATE		3.349.060	2.787.950	6.271.574	6.208.209		54.288	6.160.786
			01			CHELTUIELI CURENTE		7.349.060	6.787.950	6.271.574	6.208.209		54.288	6.160.786
			10			TITLUL I CHELTUIELI DE PERSONAL		2.363.000	1.836.000	1.723.507	1.723.507			1.745.996
			10	01		Cheltuieli salariale in bani		1.852.000	1.440.000	1.349.472	1.349.472			1.369.282
			10	01	01	Salarii de baza		1.432.000	1.085.000	1.045.498	1.045.498			1.065.497

Capi- tol	Sub- capi- tol	Pa- ra- graf	Gru- pa / Titlu	Ar- ti- col	Ali- ne- at	Denumire indicator	Credite de angajament	Credite bugetare			Angajamente legale	Plati efectuate	Angajamente legale de platit	Cheltuieli efective				
								1	3						4	5	6	8
									2	anuale aprobrate la finele perioadei de raportare								
A																		
B																		
10	01	05				Sporuri pentru conditii de munca			175.000	130.000	109.265	109.265	109.265	111.342				
10	01	30				Alte drepturi salariale in bani			245.000	225.000	194.709	194.709	194.709	192.443				
10	03					Contributii			511.000	396.000	374.035	374.035	374.035	376.714				
10	03	01				Contributii de asigurari sociale de stat			385.000	298.500	283.006	283.006	283.006	284.973				
10	03	02				Contributii de asigurari de somaj			10.000	8.000	6.793	6.793	6.793	6.847				
10	03	03				Contributii de asigurari sociale de sanatate			97.000	75.000	70.647	70.647	70.647	71.201				
10	03	04				Contributii de asigurari pentru accidente de munca si boli profesionale			3.000	2.500	2.040	2.040	2.040	2.054				
10	03	06				Contributii pentru concedii si indemnizatii			16.000	12.000	11.549	11.549	11.549	11.639				
20						TITLUL II BUNURI SI SERVICII			557.000	537.700	399.028	335.663	282.164	265.761				
20	01					Bunuri si servicii			140.000	128.000	60.050	60.050	60.050	59.964				
20	01	08				Posta, telecomunicatii, radio, tv, internet			5.000	4.000	3.362	3.362	3.362	3.252				
20	01	30				Alte bunuri si servicii pentru intretinere si functionare			135.000	124.000	56.688	56.688	56.688	56.712				
20	02					Reparatii curente			310.000	305.700	193.136	246.635	193.136	178.310				
20	04					Medicamente si materiale sanitare			92.000	92.000	24.846	24.846	24.846	24.293				
20	04	01				Medicamente			46.000	46.000	11.571	11.571	11.571	11.571				
20	04	02				Materiale sanitare			46.000	46.000	13.275	13.275	13.275	12.722				
20	06					Deplasari, detasari, transferari			1.000	1.000	170	170	170	170				
20	06	01				Deplasari interne, detasari, transferari			1.000	1.000	170	170	170	170				
20	13					Pregatire profesionala			2.000	2.000	1.050	1.050	1.050	1.050				
20	30					Alte cheltuieli			12.000	9.000	2.912	2.912	2.912	1.974				

Capi- tol	Sub- capi- tol	Pa- ra- graf	Gru- pa / Titlu	Ar- ti- col	Al- ne- at	Denumire indicator	Credite de angajament	Credite bugetare			Angajamente legale	Plati efectuate	Angajamente legale de platit	Cheltuieli efective			
								anuale aprobat la finele perioadei de raportare	2	3					4	5	6
A		B		1		3		4		5		6		7=5-6		8	
	20	30	30			Alte cheltuieli cu bunuri si servicii	12.000	9.000	2.912	2.912	2.912						1.974
	51					TITLUL VI TRANSFERURI INTRE UNITATI ALE ADMINISTRATIEI PUBLICE											
	51	01				Transferuri curente	4.258.000	4.258.000	4.000.000	4.000.000	4.000.000						4.000.000
	51	01	01			Transferuri catre institutiile publice	4.258.000	4.258.000	4.000.000	4.000.000	4.000.000						4.000.000
	51	01	03			Actiuni de sanatate	8.000	8.000									
	51	01	46			Transferuri din bugetele locale pentru finantarea cheltuielilor curente din domeniul sanatatii	4.000.000	4.000.000	4.000.000	4.000.000	4.000.000						4.000.000
	57					TITLUL VIII ASISTENTA SOCIALA	250.000	250.000	27.039	27.039	27.039						27.029
	57	02				Ajutoare sociale	35.000	26.250	27.039	27.039	27.039						27.029
	57	02	01			Ajutoare sociale in numerar	35.000	26.250	27.039	27.039	27.039						27.029
	59					TITLUL IX ALTE CHELTUIELI	136.060	130.000	122.000	122.000	122.000						122.000
	59	11				Asociatii si fundatii	136.060	130.000	122.000	122.000	122.000						122.000
	84					PLATI EFECTUATE IN ANII PRECEDENTI SI RECUPERATE IN ANUL CURENT	-4.000.000	-4.000.000									
	85					Titlul XV PLATI EFECTUATE IN ANII PRECEDENTI SI RECUPERATE IN ANUL CURENT	-4.000.000	-4.000.000									
	85	01				Plati efectuate in anii precedenti si recuperate in anul curent	-4.000.000	-4.000.000									
	85	01	01			Plati efectuate in anii precedenti si recuperate in anul curent (SF)	-4.000.000	-4.000.000									
6702						CULTURA, RECREERE SI RELIGIE	16.931.470	14.477.390	13.883.364	13.504.211	12.640.928						863.283
	01					CHELTUIELI CURENTE	17.219.530	14.765.450	14.229.237	13.850.084	12.986.801						863.283
	20					TITLUL II BUNURI SI SERVICII	7.961.730	6.664.070	6.099.157	5.781.504	5.234.651						546.853

Capi- tol	Sub- capi- tol	Pa- ra- graf	Gru- pa / Titlu	Ar- ti- col	Ali- ne- at	Denumire indicator	Credite de angajament	Credite bugetare		Angajamente bugetare	Angajamente legale	Plati efectuate	Angajamente legale de platit	Cheltuieli efective
								anuale aprobat la finele perioadei de raportare	trimestriale cumulate					
A						B	I	2	3	4	5	6	7=5-6	8
			20 01			Bunuri si servicii		7.163.830	5.880.170	5.560.566	5.312.583	4.833.977	478.606	4.335.521
			20 01 02			Materiale pentru curatenie		43.700	36.900	42.248	42.248	30.121	12.127	29.158
			20 01 03			Incalziti, iluminati si forta motrica		1.375.700	1.232.400	1.346.772	1.138.200	1.060.548	77.652	804.382
			20 01 04			Apa, canal si salubritate		237.910	228.600	234.560	225.138	222.988	2.150	230.155
			20 01 08			Posta, telecomunicatii, radio, tv, internet		11.300	9.500	11.300	7.743	6.800	943	6.928
			20 01 09			Materiale si prestari de servicii cu caracter functional		57.600	48.700	57.600	33.383	33.042	341	35.773
			20 01 30			Alte bunuri si servicii pentru intretinere si functionare		5.437.620	4.324.070	3.868.086	3.865.871	3.480.478	382.393	3.229.125
			20 02			Reparatii curente		106.900	99.000	78.803	41.299	36.446	4.853	28.859
			20 05			Bunuri de natura obiectelor de inventar		614.600	612.700	383.388	373.463	313.733	59.730	15.154
			20 05 30			Alte obiecte de inventar		614.600	612.700	383.388	373.463	313.733	59.730	15.154
			20 30			Alte cheltuieli		76.400	72.200	76.400	54.159	50.495	3.664	48.876
			20 30 30			Alte cheltuieli cu bunuri si servicii		76.400	72.200	76.400	54.159	50.495	3.664	48.876
			51			TITLUL VI TRANSFERURI INTRE UNITATI ALE ADMINISTRATIEI PUBLICE		6.371.300	5.310.580	5.283.580	5.283.580	5.283.580	5.283.580	5.283.580
			51 01			Transferuri curente		6.371.300	5.310.580	5.283.580	5.283.580	5.283.580	5.283.580	5.283.580
			51 01 01			Transferuri catre institutiile publice		6.371.300	5.310.580	5.283.580	5.283.580	5.283.580	5.283.580	5.283.580
			59			TITLUL IX ALTE CHELTUIELI		2.886.500	2.790.800	2.846.500	2.785.000	2.468.570	316.430	2.468.570
			59 11			Asociatii si fundatii		1.567.000	1.567.000	1.567.000	1.567.000	1.566.620	380	1.566.620
			59 12			Sustinerea cultelor		535.000	535.000	495.000	495.000	390.740	104.260	390.740
			59 22			Actiuni cu caracter stiintifice si social-cultural		784.500	688.800	784.500	723.000	511.210	211.790	511.210
			84			PLATI EFECTUATE IN ANII PRECEDENTI SI RECUPERATE IN ANUL CURENT		-288.060	-288.060	-345.873	-345.873	-345.873		-345.873

Capi- tol	Sub- capitol	Pa- ra- graf	Gr- pa / Titlu col	Ali- ne- at	Denumire indicator	Credite de angajament	Credite bugetare			Angajamente legale	Plati efectuate	Angajamente legale de platit	Cheltuieli efective
							2 anuale aprobrate la finele perioadei de raportare	3 trimestriale cumulate	4				
A					B	1	2	3	4	5	6	7=5-6	8
					documentare		5.000	4.000	2.813	2.813	2.813		2.813
	20	12			Consultanta si expertiza		2.000	2.000					
	20	13			Pregatire profesionala		20.000	17.000	3.963	3.963	3.963		3.963
	20	14			Protectia muncii		3.000	3.000	806	806	806		806
	20	30			Alte cheltuieli		1.783.000	1.654.000	1.321.669	1.321.669	1.304.904	16.765	1.067.528
	20	30			Alte cheltuieli cu bunuri si servicii		1.783.000	1.654.000	1.321.669	1.321.669	1.304.904	16.765	1.067.528
	51				TITLUL VI TRANSFERURI INTRE UNITATI ALE ADMINISTRATIEI PUBLICE		47.000	36.000	32.100	32.100	32.100		32.100
	51	01			Transferuri curente		47.000	36.000	32.100	32.100	32.100		32.100
	51	01	01		Transferuri catre institutiile publice		47.000	36.000	32.100	32.100	32.100		32.100
	57				TITLUL VIII ASISTENTA SOCIALA		8.305.000	6.223.000	5.933.704	5.933.704	5.933.704		6.021.274
	57	02			Ajutoare sociale		8.305.000	6.223.000	5.933.704	5.933.704	5.933.704		6.021.274
	57	02	01		Ajutoare sociale in numerar		8.305.000	6.223.000	5.933.704	5.933.704	5.933.704		6.021.274
	59				TITLUL IX ALTE CHELTUIELI		450.000	375.000	313.254	313.254	313.254		313.254
	59	11			Asociatii si fundatii		300.000	225.000	179.944	179.944	179.944		179.944
	59	17			Despagubiri civile		150.000	150.000	133.310	133.310	133.310		133.310
	84				PLATI EFECTUATE IN ANII PRECEDENTI SI RECUPERATE IN ANUL CURENT		-60.900	-60.900	-9.738	-9.738	-9.738		-9.738
	85				Titlul XV PLATI EFECTUATE IN ANII PRECEDENTI SI RECUPERATE IN ANUL CURENT		-60.900	-60.900	-9.738	-9.738	-9.738		-9.738
	85	01			Plati efectuate in anii precedenti si recuperate in anul curent		-60.900	-60.900	-9.738	-9.738	-9.738		-9.738
	85	01	01		Plati efectuate in anii precedenti si recuperate in anul curent (SF)		-60.900	-60.900	-9.738	-9.738	-9.738		-9.738
					Partea IV-a SERVICII SI DEZVOLTARE								

Capi- tol	Sub- capi- tol	Pa- ra- graf	Gru- pa / Titlu	Ar- ti- col	Ali- ne- at	Denumire indicator	Credite de angajament	Credite bugetare			Angajamente legale	Plati efectuate	Angajamente legale de platit	Cheltuieli efective
								anuale aprobat la finele perioadei de raportare	trimestriale cumulate					
A						B	1	2	3	4	5	6	7=5-6	8
7000						PUBLICA, LOCUINTE, MEDIU SI APE		35.904.940	31.254.570	31.978.993	31.192.892	27.844.335	3.348.557	27.281.895
7002						LOCUINTE, SERVICII SI DEZVOLTARE PUBLICA		24.596.450	21.355.340	21.999.358	21.243.438	18.384.405	2.859.033	17.585.390
	01					CHELTUIELI CURENTE		24.618.320	21.377.210	22.021.224	21.265.304	18.406.271	2.859.033	17.585.390
	10					TITLUL I CHELTUIELI DE PERSONAL		4.621.000	3.553.140	4.620.000	4.615.601	3.366.760	1.248.841	3.422.535
	10	01				Cheltuieli salariale in bani		3.681.160	2.833.010	3.681.160	3.677.620	2.663.282	1.014.338	2.779.290
	10	01	01			Salarii de baza		2.961.100	2.235.100	2.961.100	2.961.100	2.140.851	820.249	2.226.730
	10	01	05			Sporuri pentru conditii de munca		280.000	236.500	280.000	280.000	205.095	74.905	231.663
	10	01	06			Alte sporuri		36.100	24.300	36.100	36.100	6.716	29.384	7.048
	10	01	12			Indemnizatii platite unor persoane din afara unitatii		3.700	2.600	3.700	188	-16	204	81
	10	01	13			Indemnizatii de delegare		3.000	2.250	3.000	3.000	104	2.896	104
	10	01	30			Alte drepturi salariale in bani		397.260	332.260	397.260	397.232	310.532	86.700	313.664
	10	03				Contributii		939.840	720.130	938.840	937.981	703.478	234.503	643.245
	10	03	01			Contributii de asigurari sociale de stat		730.000	554.710	730.000	729.330	549.278	180.052	502.387
	10	03	02			Contributii de asigurari de somaj		18.000	14.080	18.000	17.984	13.173	4.811	13.408
	10	03	03			Contributii de asigurari sociale de sanatate		181.000	142.700	181.000	180.832	136.998	43.834	125.296
	10	03	04			Contributii de asigurari pentru accidente de munca si boli profesionale		5.840	5.140	5.840	5.835	3.958	1.877	4.030
	10	03	06			Contributii pentru concedii si indemnizatii		5.000	3.500	4.000	4.000	71	3.929	-1.876
	20					TITLUL II BUNURI SI SERVICII		16.399.620	14.648.220	14.867.270	14.129.249	12.572.506	1.556.743	12.167.834
	20	01				Bunuri si servicii		13.573.500	11.963.500	12.489.400	11.874.972	10.482.981	1.391.991	9.879.032
	20	01	01			Furnituri de birou		69.900	60.000	69.900	67.248	58.126	9.122	45.718
	20	01	02			Materialie pentru curatenie		43.500	37.500	39.406	39.406	26.931	12.475	26.168

Capi- tol	Sub- capitol	Pa- ra- graf	Ar- ti- col	Al- ne- at	Denumire indicator	Credite de angajament	Credite bugetare			Angajamente legale de platit	Plati efectuate	Angajamente legale de platit	Cheltuieli efective
							anuale aprobrate la finele perioadei de raportare	2	3				
A						1	2	3	4	5	6	7=5-6	8
					B								
	20	01	03		Incalzit, iluminat si forta motrica		7.319.500	6.499.500	6.476.830	6.076.021	6.054.824	21.197	5.789.323
	20	01	04		Apa, canal si salubritate		257.900	230.300	193.331	154.345	135.614	18.731	175.948
	20	01	08		Posta, telecomunicatii, radio, tv, internet		432.200	373.900	428.288	426.598	345.397	81.201	328.292
	20	01	09		Materiale si prestari de servicii cu caracter functional		966.500	857.600	868.749	862.874	729.651	135.223	637.654
	20	01	30		Alte bunuri si servicii pentru intretinere si functionare		4.484.000	3.904.700	4.412.896	4.248.480	3.132.438	1.116.042	2.875.929
	20	02			Reparatii curente		481.500	417.800	455.134	361.506	256.045	105.461	254.560
	20	05			Bunuri de natura obiectelor de inventar		105.400	97.800	105.400	93.022	87.238	5.784	29.268
	20	05	30		Alte obiecte de inventar		105.400	97.800	105.400	93.022	87.238	5.784	29.268
	20	06			Deplasari, detasari, transferari		9.100	9.100	2.000	1.930	1.930		1.850
	20	06	01		Deplasari interne, detasari, transferari		7.900	7.900	2.000	1.930	1.930		1.850
	20	06	02		Deplasari in strainatate		1.200	1.200					
	20	11			Carti, publicatii si materiale documentare		8.800	8.000	8.800	3.134	2.735	399	1.771
	20	13			Pregatire profesionala		8.000	6.800	1.450	1.450	1.450		1.450
	20	14			Protectia muncii		12.200	11.500	12.200	8.100	3.369	4.731	2.850
	20	30			Alte cheltuieli		2.201.120	2.133.720	1.792.886	1.785.135	1.736.758	48.377	1.997.053
	20	30	30		Alte cheltuieli cu bunuri si servicii		2.201.120	2.133.720	1.792.886	1.785.135	1.736.758	48.377	1.997.053
	40				TITLUL IV SUBVENTII								
	40	30			Alte subventii		1.491.320	1.399.320	949.750	949.750	925.856	23.894	949.750
	59				TITLUL IX ALTE CHELTUIELI								
	59	11			Asociatii si fundatii		1.491.320	1.399.320	949.750	949.750	925.856	23.894	949.750
	59	22			Actiuni cu caracter stiintific si social-cultural		2.106.380	1.776.530	1.584.204	1.570.704	1.541.149	29.555	1.045.271
							1.472.000	1.165.650	949.826	949.826	941.071	8.755	936.871
							138.500	115.000	138.500	125.000	104.200	20.800	108.400

Capi- tol	Sub- capi- tol	Pa- ra- graf	Gru- pa / Titlu	Ar- fi- col	Al- ne- at	Denumire indicator	Credite de angajament	Credite bugetare		Angajamente bugetare	Angajamente legale	Plati efectuate	Angajamente legale de platit	Cheltuieli efective
								anuale aprobrate la finele perioadei de raportare	trimestriale cumulate					
A			B			I		2	3	4	5	6	7=5-6	8
	59	35				Sume alocate pentru sprijinirea construirii de locuinte		495.880	495.880	495.878	495.878	495.878	7=5-6	8
	84					PLATI EFECTUATE IN ANII PRECEDENTI SI RECUPERATE IN ANUL CURENT		-21.870	-21.870	-21.866	-21.866	-21.866		
	85					Titlul XV PLATI EFECTUATE IN ANII PRECEDENTI SI RECUPERATE IN ANUL CURENT		-21.870	-21.870	-21.866	-21.866	-21.866		
	85	01				Plati efectuate in anii precedenti si recuperate in anul curent		-21.870	-21.870	-21.866	-21.866	-21.866		
	85	01	01			Plati efectuate in anii precedenti si recuperate in anul curent (SF)		-21.870	-21.870	-21.866	-21.866	-21.866		
7402	01					PROTECTIA MEDIULUI		11.308.490	9.899.230	9.979.635	9.949.454	9.459.930	489.524	9.696.505
	20					CHELTUIELI CURENTE		11.454.130	10.044.870	10.074.870	10.044.689	9.555.165	489.524	9.696.505
	20	01				TITLUL II BUNURI SI SERVICII		11.454.130	10.044.870	10.074.870	10.044.689	9.555.165	489.524	9.696.505
	20	01	04			Bunuri si servicii		11.454.130	10.044.870	10.074.870	10.044.689	9.555.165	489.524	9.696.505
	20	01	30			Apa, canal si salubritate		11.434.130	10.024.870	10.024.870	10.024.802	9.535.279	489.523	9.676.603
						Alte bunuri si servicii pentru intretinere si functionare		20.000	20.000	50.000	19.887	19.886	1	19.902
	84					PLATI EFECTUATE IN ANII PRECEDENTI SI RECUPERATE IN ANUL CURENT		-145.640	-145.640	-95.235	-95.235	-95.235		
	85					Titlul XV PLATI EFECTUATE IN ANII PRECEDENTI SI RECUPERATE IN ANUL CURENT		-145.640	-145.640	-95.235	-95.235	-95.235		
	85	01				Plati efectuate in anii precedenti si recuperate in anul curent		-145.640	-145.640	-95.235	-95.235	-95.235		
	85	01	01			Plati efectuate in anii precedenti si recuperate in anul curent		-145.640	-145.640	-95.235	-95.235	-95.235		

Capi- tol	Sub- capi- tol	Pa- ra- graf	Gru- pa / Titlu	Ar- ti- col	Ali- ne- at	Denumire indicator	Credite de angajament	Credite bugetare			Angajamente legale	Plati efectuate	Angajamente legale de platit	Cheltuieli efective	
								anuale aprobat la finele perioadei de raportare	2	3					4
			A			B	I								
8000	02					recuperate in anul curent (SF)		-145.640		-145.640		-95.235			
8102						Partea V-a ACTIUNI ECONOMICE		80.424.490		63.919.490		66.361.969			48.438.716
						COMBUSTIBILI SI ENERGIE		20.797.040		20.297.040		20.155.779			20.155.779
						CHELTUIELI CURENTE		20.797.040		20.297.040		20.155.779			20.155.779
						TITLUL IV SUBVENTII		20.797.040		20.297.040		20.155.779			20.155.779
						Subventii pentru acoperirea diferentelor de pret si tarif		20.797.040		20.297.040		20.155.779			20.155.779
8402						TRANSPORTURI		59.627.450		43.622.450		46.206.190			28.282.937
						CHELTUIELI CURENTE		37.654.440		30.539.440		33.240.478			28.282.937
						TITLUL II BUNURI SI SERVICII		21.050.000		17.785.000		20.910.468			15.735.047
						Bunuri si servicii		50.000		50.000					
						Alte bunuri si servicii pentru intretinere si functionare		50.000		50.000					
						Reparatii curente		21.000.000		17.735.000		20.910.468			15.735.047
						TITLUL IV SUBVENTII		16.604.440		12.754.440		12.330.010			12.547.890
						Subventii pentru acoperirea diferentelor de pret si tarif		16.604.440		12.754.440		17.586.811			12.547.890
						OPERATIUNI FINANCIARE		22.000.000		13.110.000		12.330.010			12.330.010
						TITLUL XIV RAMBURSARI DE CREDITE		22.000.000		13.110.000		12.988.913			12.988.913
						Rambursari de credite interne		22.000.000		13.110.000		12.988.913			12.988.913
						Rambursari de credite aferente datoriei publice interne locale		22.000.000		13.110.000		12.988.913			12.988.913
						TITLUL XV PLATI EFECTUATE IN ANII PRECEDENTI SI RECUPERATE IN ANUL CURENT									
						TITLUL XV PLATI EFECTUATE IN ANII PRECEDENTI SI RECUPERATE IN ANUL CURENT									
						Titlul XV PLATI EFECTUATE IN ANII		-26.990		-26.990		-23.201			-23.201

Capi- tot	Pa- ra- graf	Gru- pa / Titlu	Ar- fi- col	Al- ne- at	Denumire indicator	Credite de angajament	Credite bugetare		Angajamente legale	Angajamente legale	Plati efectuate	Angajamente legale de platit	Cheitutieli efective
							anuale aprobrate la finele perioadei de raportare	trimestriale cumulate					
A					B	1	2	3	4	5	6	7=5-6	8
					PRECEDENTI SI RECUPERATE IN ANUL CURENT								
	85	01			Plati efectuate in anii precedenti si recuperate in anul curent	-26.990	-26.990	-26.990	-23.201	-23.201	-23.201		
	85	01	01		Plati efectuate in anii precedenti si recuperate in anul curent (SF)	-26.990	-26.990	-26.990	-23.201	-23.201	-23.201		



Conducătorul institutiei,

Conducătorul compartimentului
financiar-contabil

[Handwritten signature]

BIHOR


CONTUL DE EXECUTIE AL IMPRUMUTURILOR EXTERNE
30.09.2012

Capi- tol	Sub- capi- tol	Pa- ra- graf	Gru- pa / Titlu	Ar- ti- col	Ali- ne- at	Denumire indicator	Credite de angajament	Credite bugetare		Angajamente legale	Angajamente legale de platit	Plati efectuate	Angajamente legale	Cheltuieli efective	Pag. I - lei-
								anuale aprobrate la finele perioadei de raportare	trimestriale cumulate						
			A			B	1	2	3	4	5	6	7=5-6	8	
5006						CREDITE EXTERNE		22.274.000	18.974.000	22.274.000	16.599.981	16.352.037	16.599.981	247.944	21.645
7006						LOCUINTE, SERVICII SI DEZVOLTARE PUBLICA		22.274.000	18.974.000	22.274.000	16.599.981	16.352.037	16.599.981	247.944	21.645

DETALIEREA CHELTUIELILOR
- împrumuturi externe -
30.09.2012


Capi- tol	Sub- capi- tol	Pa- ra- gra- ful	Gru- pa / Titlu	Ali- ne- at	Denumire indicator	Credite de angajament	Credite bugetare		Angajamente legale	Plati efectuate	Angajamente legale de platit	Cheltuieli efective	
							anuale aprobat la finele perioadei de raportare	trimestriale cumulate					
A					B	1	2	3	4	5	6	7=5-6	8
5006			01		CREDITE EXTERNE		22.274.000	18.974.000	22.274.000	16.599.981	16.352.037	247.944	21.645
			56		CHELTUIELI CURENTE		22.274.000	18.974.000	22.274.000	16.599.981	16.352.037	247.944	21.645
					TITLUL VIII PROIECTE CU FINANTARE DIN FONDURI EXTERNE NERAMBURSABILE (FEN)								
					POSTADERARE		22.274.000	18.974.000	22.274.000	16.599.981	16.352.037	247.944	21.645
			01		LOCUINTE, SERVICII SI DEZVOLTARE PUBLICA		22.274.000	18.974.000	22.274.000	16.599.981	16.352.037	247.944	21.645
			56		CHELTUIELI CURENTE		22.274.000	18.974.000	22.274.000	16.599.981	16.352.037	247.944	21.645
					TITLUL VIII PROIECTE CU FINANTARE DIN FONDURI EXTERNE NERAMBURSABILE (FEN)								
					POSTADERARE		22.274.000	18.974.000	22.274.000	16.599.981	16.352.037	247.944	21.645
			56	01	Programe din Fondul European de Dezvoltare Regionala (FEDR)		22.274.000	18.974.000	22.274.000	16.599.981	16.352.037	247.944	21.645
			56	01	Finantarea nationala**)		20.495.080	17.495.080	20.495.080	16.382.690	16.184.662	198.028	21.645
			56	01	Cheltuieli neceligibile*)		1.778.920	1.478.920	1.778.920	217.291	167.375	49.916	21.645

Conducatorul institutiei,

Conducatorul compartimentului
financiar-contabil

DETALIEREA CHELTUIELILOR
- imprumuturi interne -
30.09.2012

Capi- tol	Sub- capi- tol	Pa- ra- graf	Gru- pa / Titlu	At- fi- col	Al- ne- at	Denumire indicator	Credite de angajament	Credite bugetare			Angajamente legale	Plati efectuate	Angajamente legale de platit	Cheltuieli efective
								anuale aprobat la finele perioadei de raportare	2	3				
						B	1							
5007						CREDITE INTERNE		25.000.000	25.000.000	25.000.000	20.977.833	10.420.427	10.420.427	8
			70			CHELTUIELI DE CAPITAL		25.000.000	25.000.000	25.000.000	20.977.833	10.420.427	10.420.427	14.480.432
			71			TITLUL X ACTIVE NEFINANCIARE		25.000.000	25.000.000	25.000.000	20.977.833	10.420.427	10.420.427	14.480.432
8407						TRANSPORTURI		25.000.000	25.000.000	25.000.000	20.977.833	10.420.427	10.420.427	14.480.432
			70			CHELTUIELI DE CAPITAL		25.000.000	25.000.000	25.000.000	20.977.833	10.420.427	10.420.427	14.480.432
			71			TITLUL X ACTIVE NEFINANCIARE		25.000.000	25.000.000	25.000.000	20.977.833	10.420.427	10.420.427	14.480.432
			71	01		Active fixe		25.000.000	25.000.000	25.000.000	20.977.833	10.420.427	10.420.427	14.480.432
			71	01	30	Alte active fixe (inclusiv reparatii capitale)		25.000.000	25.000.000	25.000.000	20.977.833	10.420.427	10.420.427	14.480.432



Conducătorul Institutiei,


Conducătorul compartimentului
financiar-contabil

Capi- toi	Sub- capi- toi	Pa- ra- graf	Gru- pa / Titlu	Ali- ne- at	Denumire indicator	Prevederi anuale aprobate la finele perioadei de raportare		Prevederi trimestriale cumulate	Drepturi constatate			Incasari realizate	Sfingeri pe alte cai decat incasari	Drepturi constatate de incasat
						1	2		Total, din care:	din anii precedenti	din anul curent			
A						3=4+5	4	5	6	7	8=3-6-7			
0001	10				TOTAL VENITURI-VENTURI	265.297.230	213.234.800	205.304.666	31.303.033	174.001.633	168.960.063	3.460.301	32.884.302	
0002					I. VENITURI CURENTE	227.919.000	180.415.990	177.319.873	31.296.287	146.023.586	146.770.503	3.459.941	27.089.429	
2900					C. VENITURI NEFISCALE	227.919.000	180.415.990	177.319.873	31.296.287	146.023.586	146.770.503	3.459.941	27.089.429	
3000					C1. VENITURI DIN PROPRIETATE	1.293.150	995.850	681.535	87.123	594.412	625.211		56.324	
3010					VENITURI DIN PROPRIETATE	1.293.150	995.850	681.535	87.123	594.412	625.211		56.324	
05					Venituri din concesiuni si inchirieri	1.293.150	995.850	673.200	78.788	594.412	616.876		56.324	
50					Alte venituri din proprietate			8.335	8.335					
3300	10				C2. VANZARI DE BUNURI SI SERVICII	226.625.850	179.420.140	176.638.338	31.209.164	145.429.174	146.145.292	3.459.941	27.033.105	
3310					VENITURI DIN PRESTARI DE SERVICII SI ALTE ACTIVITATI	224.910.540	177.743.640	175.063.106	31.209.162	143.853.944	144.495.706	3.459.941	27.107.459	
3310	05				Taxe si alte venituri in invatamant	1.744.750	1.435.960	961.723	16.401	945.322	961.723			
08					Venituri din prestari de servicii	3.170.660	2.990.580	2.918.915	303.015	2.615.900	2.104.468		814.447	
14					Contributia elevilor si studentilor pentru internate, camine si cantine									
3310	17				Venituri din organizarea de cursuri de calificare si conversie profesionala, specializare si perfectionare	3.020.000	2.190.270	1.126.987	46.498	1.080.489	1.126.987			
3310	19				Venituri din serbari si spectacole scolare manifestari culturale, artistice si sportive	144.000	105.750	30.068		30.068	30.068			
3310	20				Venituri din cercetare	250.000	235.000	228.699		228.699	227.474		1.225	
21					Venituri din contractele incheiate cu casele de asigurari sociale de sanatate	147.000	111.000	95.441	2.542	92.899	92.398		3.043	
3310	30				Venituri din contractele incheiate cu directiile de sanatate publica din sume alocate de la bugetul de stat	171.571.100	137.293.820	141.503.628	30.421.534	111.082.094	112.816.099	3.440.990	25.246.539	
						25.664.800	18.973.030	17.611.506	307.582	17.304.324	17.099.719		512.187	

Capi- tol	Sub- capi- tol	Pa- ra- gra- ful	Ar- ti- col	Al- ne- at	Denumire indicator	Prevederi bugetare		Prevederi trimestriale cumulate	Drepturi constatate			Incasari realizate	Stingeri pe alte cai decat incasari	Drepturi constatate de incasat
						anuale la finele perioadei de raportare	1		2	Total, din care:	din anii precedenti			
					B				3=4+5	4	5	6	7	8=3-6-7
3310	31				Venituri din contractele incheiate cu directiile de sanatate publica din sume alocate din venituri proprii ale Ministerului Sanatatii	6.914.000	5.244.250		3.979.406		3.979.406	3.954.929	71	24.406
3310	32				Venituri din contractele incheiate cu institutiile de medicina legala	2.633.520	1.954.880		1.941.000		1.941.000	1.941.000		
3310	50				Alte venituri din prestari de servicii si alte activitati	9.650.710	7.209.100		4.665.333	111.590	4.553.743	4.140.841	18.880	505.612
3710					TRANSFERURI VOLUNTARE, ALTELE DECAT SUBVENTIILE	1.715.310	1.676.500		1.575.232	2	1.575.230	1.649.586		-74.354
3710	01				Donatii si sponsorizari	1.715.310	1.676.500		1.575.232	2	1.575.230	1.649.586		-74.354
	03				Varsaminte din sectiunea de functionare pentru finantarea sectiunii de dezvoltare a bugetului local	-4.742.850	-4.520.800							
3710	04				Varsaminte din sectiunea de functionare	4.742.850	4.520.800							
3900	10				II. VENITURI DIN CAPITAL	12.350	12.350		38.679	8.100	30.579	35.233		3.446
3910					VENITURI DIN VALORIFICAREA UNOR BUNURI	12.350	12.350		38.679	8.100	30.579	35.233		3.446
	50				Alte venituri din valoarea unor bunuri	12.350	12.350		38.679	8.100	30.579	35.233		3.446
4100	10				IV. SUBVENTII	33.044.880	28.485.260		25.534.854	-1.354	25.536.208	22.154.327	360	3.380.167
4210					SUBVENTII DE LA BUGETUL DE STAT	706.000	706.000		1.260.006	-1.354	1.261.360	324.354		935.652
	39				Subventii de la bugetul de stat catre institutiile publice finantate partial sau integral din venituri proprii pentru proiecte	706.000	706.000		1.260.006	-1.354	1.261.360	324.354		935.652
4310					SUBVENTII DE LA ALTE ADMINISTRATII	33.338.880	27.779.260		24.274.848		24.274.848	21.829.973	360	2.444.515
	09				Subventii pentru institutii publice	13.609.960	11.912.340		11.491.980		11.491.980	11.491.980		

Capi- tot	Sub- capi- tot	Pa- ra- gra- ful	Cru- pa / Titlu	Ali- ne- at	Denumire indicator	Prevederi bugetare anuale aprobrate la finele perioadei de raportare	Prevederi bugetare trimestriale cumulate	Drepturi constatate			Incasari realizate	Stingeri pe alte cai decat incasari	Drepturi constatate de incasat
								Total, din care:	din anii precedenti	din anul curent			
A						1	2	3=4+5	4	5	6	7	8=3-6-7
					B								
					terului Sanatatii catre bugetele locale pentru finantarea reparatiilor capitale in sanatate	5.980.000	4.045.000	1.399.000		1.399.000	720.000		679.000
	4310	17	03		Sume din veniturile proprii ale Minis- terului Sanatatii catre bugetele locale pentru finantarea altor investitii in sanatate	9.157.000	8.230.000	8.028.000		8.028.000	7.614.000		414.000
	4510				SUME PRIMITE DE LA UE/ALTI DONATORI IN CONTUL PLATILOR EFECTUATE SI	4.321.000	4.321.000	2.411.260		2.411.260			2.411.260
	4510	01			Fondul european de Dezvoltare Regionala	4.321.000	4.321.000	2.411.260		2.411.260			2.411.260
					Sume primite in contul platilor efectuate in anul curent	4.226.000	4.226.000	2.371.514		2.371.514			2.371.514
	4510	01	02		Sume primite in contul platilor efectuate in anii anteriori	95.000	95.000			39.746			39.746

Conducatorul institutiei,

Conducatorul compartimentului
financiar-contabil

Capi- tol	Sub- capitol	Pa- ra- graf	Gru- pa / Titlu	Ar- ti- col	Ali- at	Denumire indicator	Prevederi anuale aprobrate la finele perioadei de raportare		Prevederi bugetare trimestriale cumulate	Drepturi constatate			Incasari realizate	Stingeri pe alte cai decat incasari	Drepturi constatate de incasat
							1	2		Total, din care:	din anii precedenti	din anul curent			
A							1	2	3=4+5	4	5	6	7	8=3-6-7	
4310	01					cati in urgenta in sanatate	311.000	311.000	311.000	311.000	311.000	310.640	360		
	02					Sume din bugetul de stat catre bugetele locale pentru finantarea reparatiilor capitale in sanatate	1.155.000	1.155.000	1.155.000	1.155.000	1.155.000	1.155.000			
	02					Sume din veniturile proprii ale Ministerului Sanatatii catre bugetele locale pentru finantarea investitiilor in sanatate	15.463.000	12.601.000	10.554.000		10.554.000	8.397.000		2.157.000	
	01					Sume din veniturile proprii ale Ministerului Sanatatii catre bugetele locale pentru finantarea aparaturii medicale si echipamentelor de comunicatii in urgenta in sanatate	326.000	326.000	1.127.000		1.127.000	63.000		1.064.000	
	02					Sume din veniturile proprii ale Ministerului Sanatatii catre bugetele locale pentru finantarea reparatiilor capitale in sanatate	5.980.000	4.045.000	1.399.000		1.399.000	720.000		679.000	
	03					Sume din veniturile proprii ale Ministerului Sanatatii catre bugetele locale pentru finantarea alor investitii in sanatate	9.157.000	8.230.000	8.028.000		8.028.000	7.614.000		414.000	
4510						SUME PRIMITE DE LA UE/ALTI DONATORI IN CONTUL PLATILOR EFECTUATE SI Fondul european de Dezvoltare Regionala	4.321.000	4.321.000	2.411.260		2.411.260			2.411.260	
	01					Sume primite in contul platilor efectuate in anul curent	4.321.000	4.321.000	2.411.260		2.411.260			2.411.260	
	01						4.226.000	4.226.000	2.371.514		2.371.514			2.371.514	

Capi- tol	Sub- capi- tol	Pa- ra- gra- ful	Ar- ti- col	Ali- ne- at	Denumire indicator	Prevederi bugetare		Drepturi constatate		Incasari realizate	Stingeri pe alte cai decat incasari	Drepturi constatate de incasat
						anuale aprobrate la finele perioadei de raportare	1	Prevederi bugetare trimestriale cumulate	2			
					B							
4510	02				Sume primite in contul platitor efectuate in anii anteriori	95.000	95.000	39.746	39.746	6	7	8=3-6-7
	02							39.746	39.746			39.746

Conducatorul institutiei,


Conducatorul compartimentului
financiar-contabil

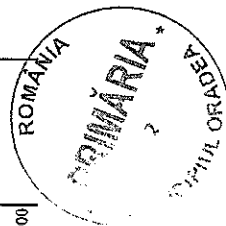
**CONTUL DE EXECUTIE AL INSTITUTIILOR PUBLICE FINANTATE
DIN VENITURI PROPRII SI SUBVENTII DIN BUGETUL LOCAL - VENITURI
30.09.2012**

Capi- tol	Sub- capi- tol	Pa- ra- graf	Ar- ti- col	Al- ne- at	Denumire indicator	Prevederi		Drepturi constatate			Incasari realizate	Stingeri pe alte cai decat incasari	Pag. 1 - lei- 8=3-6-7
						I	2	Total, din care:	din anii precedenti	din anul curent			
					B		2	3=4+5	4	5	6	7	8=3-6-7
0001	10				TOTAL VENITURI-VENITURI	237.036.110	188.057.530	188.811.853	31.296.287	157.515.566	158.262.483	3.459.941	27.089.429
0002					I. VENITURI CURENTE	223.176.150	175.895.190	177.319.873	31.296.287	146.023.586	146.770.503	3.459.941	27.089.429
2900					C. VENITURI NEFISCALE	223.176.150	175.895.190	177.319.873	31.296.287	146.023.586	146.770.503	3.459.941	27.089.429
3000					C.1. VENITURI DIN PROPRIETATE	1.293.150	995.850	681.535	87.123	594.412	625.211		56.324
3010					VENITURI DIN PROPRIETATE	1.293.150	995.850	681.535	87.123	594.412	625.211		56.324
05					Venituri din concesiuni si inchirieri	1.293.150	995.850	673.200	78.788	594.412	616.876		56.324
50					Alte venituri din proprietate			8.335	8.335		8.335		
3300	10				C2. VANZARI DE BUNURI SI SERVICII	221.883.000	174.899.340	176.638.338	31.209.164	145.429.174	146.145.292	3.459.941	27.033.105
3310					VENITURI DIN PRESTARI DE SERVICII SI ALTE ACTIVITATI	224.910.540	177.743.640	175.063.106	31.209.162	143.853.944	144.495.706	3.459.941	27.107.459
05					Taxe si alte venituri in invatamant	1.744.750	1.435.960	961.723	16.401	945.322	961.723		814.447
08					Venituri din prestari de servicii	3.170.660	2.990.580	2.918.915	303.015	2.615.900	2.104.468		
14					Contributia elevilor si studentilor pentru internate, camine si cantine			1.126.987	46.498	1.080.489	1.126.987		
17					Venituri din organizarea de cursuri de calificare si conversie profesionala, specializare si perfectionare	3.020.000	2.190.270						
19					Venituri din serbari si spectacole scolare manifestari culturale, artistice si sportive	144.000	105.750	30.068		30.068	30.068		
20					Venituri din cercetare	250.000	235.000	228.699	2.542	228.699	227.474		1.225
21					Venituri din contractele incheiate cu casele de asigurari sociale de sanatate	147.000	111.000	95.441		92.899	92.398		3.043
30					Venituri din contractele incheiate cu directiile de sanatate publica din sume alocate de la bugetul de stat	171.571.100	137.293.820	141.503.628	30.421.534	111.082.094	112.816.099	3.440.990	25.246.539
						25.664.800	18.973.030	17.611.906	307.582	17.304.324	17.099.719		512.187

Capi- tol	Sub- capi- tol	Pa- ra- graf	Gr- pa / Titlu	Ar- ti- col	Al- ne- at	Denumire indicator	Prevederi bugetare anuale aprobrate la finele perioadei de raportare		Prevederi bugetare trimestriale cumulate	Drepturi constatate		Incasari realizate	Stingeri pe alte cai decat incasari	Drepturi constatate de incasat
							1	2		Total, din care:	din anii precedenti			
						B								
3310	31					Venituri din contractele incheiate cu directiile de sanatate publica din sume alocate din venituri proprii ale Ministerului Sanatatii	6.914.000	5.244.250	3.979.406		3.979.406	3.954.929	71	24.406
	32					Venituri din contractele incheiate cu institutiile de medicina legata	2.633.520	1.954.880	1.941.000		1.941.000	1.941.000		
	50					Alte venituri din prestari de servicii si alte activitati	9.650.710	7.209.100	4.665.333	111.590	4.553.743	4.140.841	18.880	505.612
3710						TRANSFERURI VOLUNTARE, ALTELE DECAT SUBVENTIILE	-3.027.540	-2.844.300	1.575.232	2	1.575.230	1.649.586		-74.354
	01					Donatii si sponsorizari	1.715.310	1.676.500	1.575.232	2	1.575.230	1.649.586		-74.354
	03					Varsaminte din sectiunea de functionare pentru finantarea sectiunii de dezvoltare a bugetului local	-4.742.850	-4.520.800						
4100	10					IV. SUBVENTII	13.859.960	12.162.340	11.491.980		11.491.980	11.491.980		
4310						SUBVENTII DE LA ALTE ADMINISTRATII	13.859.960	12.162.340	11.491.980		11.491.980	11.491.980		
	09					Subventii pentru institutii publice	13.609.960	11.912.340	11.491.980		11.491.980	11.491.980		
	10					Subventii din bugetele locale pentru finantarea cheltuielilor curente din domeniul sanatatii	250.000	250.000						

Conducatorul institutiei,


Conducatorul compartimentului
financiar-contabil



Capi- tot	Sub- capitol	Pa- ra- graf	Pa- ru- pa / Titlu	Ali- ne- at	Denumire indicator	Credite de angajament	Credite bugetare		Angajamente bugetare	Angajamente legale	Plati efectuate	Angajamente legale de platit	Cheltuieli efective
							anuale aprobat la finele perioadei de raportare	trimestriale cumulate					
A					B	I	2	3	4	5	6	7=5-6	8
5010					TOTAL CHELTUIELI DIN VENITURI PROPRII								
6110	03				SI SUBVENTII		268.889.530	216.826.900	235.935.135	193.715.384	167.111.081	26.604.303	161.568.357
					ORDINE PUBLICA SI SIGURANTA NATIONALA		3.103.660	2.488.560	1.977.466	1.977.466	1.977.466		2.215.590
					Ordine publica		3.103.660	2.488.560	1.977.466	1.977.466	1.977.466		2.215.590
					Politia comunitara		3.103.660	2.488.560	1.977.466	1.977.466	1.977.466		2.215.590
6510	03				INVATAMANT		15.201.510	11.456.450	5.938.035	5.938.035	5.938.035		5.324.387
					Invatamant prescolar si primar		5.071.430	3.947.430	2.540.829	2.540.829	2.540.829		2.336.184
					Invatamant prescolar		5.071.430	3.947.430	2.540.829	2.540.829	2.540.829		2.336.184
					Invatamant secundar		4.416.530	3.094.690	1.137.657	1.137.657	1.137.657		924.232
					Invatamant secundar inferior		1.961.270	1.263.230	221.990	221.990	221.990		173.833
					Invatamant secundar superior		2.455.260	1.831.460	915.667	915.667	915.667		750.399
					Invatamant postliceal		1.770.770	1.451.980	841.179	841.179	841.179		654.015
					Servicii auxiliare pentru educatie		3.942.780	2.962.350	1.418.370	1.418.370	1.418.370		1.409.956
					Internate si cantine pentru elevi		3.367.780	2.529.350	992.397	992.397	992.397		971.907
					Alte servicii auxiliare		575.000	433.000	425.973	425.973	425.973		438.049
6610	06				SANATATE		241.639.360	195.205.110	221.320.658	179.101.117	152.496.878	26.604.239	147.539.684
					Servicii medicale in unitati sanitare		241.639.360	195.205.110	221.320.658	179.101.117	152.496.878		147.539.684
					cu paturi		241.639.360	195.205.110	221.320.658	179.101.117	152.496.878		147.539.684
6610	06	01			Spitale generale		8.932.150	7.663.930	6.686.126	6.686.126	6.686.062	64	6.476.056
6710	03				CULTURA, RECREERE SI RELIGIE		1.178.800	839.580	450.547	450.547	450.547		470.996
					Servicii culturale		1.178.800	839.580	450.547	450.547	450.547		470.996
					Casa de cultura		1.178.800	839.580	450.547	450.547	450.547		470.996
					Servicii recreative si sportive		7.753.350	6.824.350	6.235.579	6.235.579	6.235.515	64	6.005.060
					Sport		7.753.350	6.824.350	6.235.579	6.235.579	6.235.515	64	6.005.060
8310	01				AGRICULTURA, SILVICULTURA, SI VANATOARE		12.850	12.850	12.850	12.640	12.640		12.640

Capi- tot	Sub- capi- tot	Pa- ra- graf	Gru- pa / Titlu	Ar- ti- col	Ali- ne- at	Denumire indicator	Credite de angajament	Credite bugetare		Angajamente legale	Angajamente legale de platit	Plati efectuate	Cheltuieli efective
								anuale aprobrate la finele perioadei de raportare	2				
			A			B	1						
8310	03					Agricultura		12.850	12.850	12.850		12.640	12.640
		30				Alte cheltuieli in domeniul agriculturii		12.850	12.850	12.850		12.640	12.640

Capi- tol	Sub- capi- tol	Pa- ra- graf	Gru- pa / Titlu	Ar- fi- col	Ali- at	Denumire indicator	Credite de angajament	Credite bugetare		Angajamente bugetare	Angajamente legale	Plati efectuate	Angajamente legale de platit	Cheltuieli efective
								anuale aprobat la finele perioadei de raportare	trimestriale cumulate					
A						B	1	2	3	4	5	6	7=5-6	8
5010						TOTAL CHELTUIELI DIN VENITURI PROPRII SI SUBVENTII								
		01				CHELTUIELI CURENTE		268.889.530	216.826.900	235.935.135	193.715.384	167.111.081	26.604.303	161.568.337
		10				TITLUL I CHELTUIELI DE PERSONAL		243.147.910	194.162.530	213.152.804	178.173.637	155.475.426	22.698.211	154.277.234
		20				TITLUL II BUNURI SI SERVICII		118.076.440	89.671.460	103.470.934	86.455.500	86.455.265	235	86.827.595
		30				TITLUL III DOBANZI		118.271.470	97.697.870	102.881.870	85.120.528	62.422.552	22.697.976	65.865.154
		56				TITLUL VIII PROIECTE CU FINANTARE DIN FONDURI EXTERNE NERAMBURSABILE (FEN)								830
						POSTADERARE		6.800.000	6.793.200	6.800.000	6.597.609	6.597.609		1.583.655
		70				CHELTUIELI DE CAPITAL		21.741.620	18.664.370	18.782.331	15.541.747	11.635.655	3.906.092	7.291.123
		71				TITLUL X ACTIVE NEFINANCIARE		21.741.620	18.664.370	18.782.331	15.541.747	11.635.655	3.906.092	7.291.123
		79				OPERATIUNI FINANCIARE		4.000.000	4.000.000	4.000.000				
		80				TITLUL XIII IMPRUMUTURI		4.000.000	4.000.000	4.000.000				
6110						ORDINE PUBLICA SI SIGURANTA NATIONALA								
		01				CHELTUIELI CURENTE		3.103.660	2.488.560	1.977.466	1.977.466	1.977.466		2.215.590
		10				TITLUL I CHELTUIELI DE PERSONAL		3.033.160	2.418.060	1.977.466	1.977.466	1.977.466		2.078.897
		10 01				Cheltuieli salariale in bani		2.150.320	1.611.210	1.501.683	1.501.683	1.501.683		1.554.698
		10 01 01				Salarii de baza		1.361.040	1.014.450	975.603	975.603	975.603		988.765
		10 01 05				Sporuri pentru conditii de munca		1.122.920	827.190	803.540	803.540	803.540		820.813
		10 01 06				Alte sporuri		106.600	83.300	71.582	71.582	71.582		72.688
		10 01 30				Alte drepturi salariale in bani		14.000	10.000	7.079	7.079	7.079		6.884
		10 02				Cheltuieli salariale in natura		117.520	93.960	93.402	93.402	93.402		88.380
		10 02 02				Norme de hrana		402.190	312.910	265.280	265.280	265.280		301.379
		10 03				Contributii		402.190	312.910	265.280	265.280	265.280		301.379
		10 03 01				Contributii de asigurari sociale de stat		387.090	283.850	260.800	260.800	260.800		264.554
								291.390	213.330	202.158	202.158	202.158		205.074

Capi- tol	Sub- capi- tol	Pa- ra- graf	Gr- pa / Titlu	Ar- ti- col	Alf- ne- at	Denumire indicator	Credite de angajament	Credite bugetare		Angajamente bugetare	Angajamente legale	Plati efectuate	Angajamente legale de platit	Cheltuieli efective
								anuale aprobat la finele perioadei de raportare	trimestriale cumulate					
A						B	1	2	3	4	5	6	7=5-6	8
			10	03	02	Contributii de asigurari de somaj		7.060	5.220	4.551	4.551	4.551		4.624
			10	03	03	Contributii de asigurari sociale de sanatate		72.870	53.670	50.353	50.353	50.353		51.078
			10	03	04	Contributii de asigurari pentru accidente de munca si boli profesionale		3.940	2.920	2.799	2.799	2.799		2.839
			10	03	06	Contributii pentru concedii si indemnizatii		11.830	8.710	939	939	939		939
			20			TITLUL II BUNURI SI SERVICII		882.840	806.850	475.783	475.783	475.783		524.199
			20	01		Bunuri si servicii		525.180	452.590	295.810	295.810	295.810		303.672
			20	01	01	Furnituri de birou		18.200	18.200	8.750	8.750	8.750		9.392
			20	01	02	Materiale pentru curatenie		1.200	1.200	556	556	556		768
			20	01	03	Incalzit, iluminat si forta motrica		85.000	68.500	25.617	25.617	25.617		25.617
			20	01	04	Apa, canal si salubritate		6.720	5.360	4.081	4.081	4.081		4.081
			20	01	08	Posta, telecomunicatii, radio, tv, internet		104.420	84.770	79.126	79.126	79.126		79.126
			20	01	09	Materiale si prestari de servicii cu caracter functional		49.290	47.000	4.168	4.168	4.168		6.262
			20	01	30	Alte bunuri si servicii pentru intretinere si functionare		260.350	227.560	173.512	173.512	173.512		178.426
			20	05		Bunuri de natura obiectelor de inventar		223.000	223.000	109.159	109.159	109.159		193.126
			20	05	01	Uniforme si echipament		196.800	196.800	85.990	85.990	85.990		193.126
			20	05	30	Alte obiecte de inventar		26.200	26.200	23.169	23.169	23.169		
			20	06		Deplasari, detasari, transferari		1.000	1.000					
			20	06	01	Deplasari interne, detasari, transferari		1.000	1.000					
			20	13		Pregatire profesionala		30.000	30.000	1.782	1.782	1.782		1.782
			20	14		Protectia muncii		260	260	112	112	112		124

Capi- tol	Sub- cap- tol	Pa- ra- graf	Gru- pa / Titlu	Ar- ti- col	Alf- ne- at	Denumire indicator	Credite de angajament	Credite bugetare		Angajamente legale de platit	Plati efectuate	Angajamente legale	Cheltuieli efective	
								anuale aprobrate la finele perioadei de raportare	trimestriale cumulate					
A						B	I	2	3	4	5	6	7=5-6	8
			20	15		Munitie, furnituri si armament de natura activelor fixe pentru armata		103.400	100.000	68.920	68.920	68.920	321	
			20	30		Alte cheltuieli		103.400	100.000	68.920	68.920	68.920	25.194	
			20	30		Alte cheltuieli cu bunuri si servicii		70.500	70.500	70.500	70.500	70.500	25.194	
			70			CHELTUIELI DE CAPITAL		70.500	70.500	70.500	70.500	70.500	136.693	
			71			TITLUL X ACTIVE NEFINANCIARE		70.500	70.500	70.500	70.500	70.500	136.693	
			71	01		Active fixe		70.500	70.500	70.500	70.500	70.500	136.693	
			71	01	02	Masini, echipamente si mijloace de transport		70.500	70.500	70.500	70.500	70.500	136.693	
			71	01	03	Mobilier, aparatura birou si alte active corporale		70.500	70.500	70.500	70.500	70.500	136.693	
			71	01	30	Alte active fixe		70.500	70.500	70.500	70.500	70.500	136.693	
						(inclusiv reparatii capitale)		70.500	70.500	70.500	70.500	70.500	136.693	
6510						INVATAMANT		15.201.510	11.456.450	5.938.035	5.938.035	5.938.035	99.395	
			01			CHELTUIELI CURENTE		14.869.510	11.143.700	5.935.035	5.935.035	5.935.035	11.901	
			10			TITLUL I CHELTUIELI DE PERSONAL		1.235.860	939.960	576.719	576.719	576.719	25.397	
			10	01		Cheltuieli salariale in bani		937.490	710.640	456.569	456.569	456.569	5.324.387	
			10	01	01	Salarii de baza		327.130	251.480	180.322	180.322	180.322	5.297.607	
			10	01	11	Fond aferent platii cu ora		486.860	366.660	204.516	204.516	204.516	574.171	
			10	01	12	Indemnizatii platite unor persoane din afara unitatii		103.000	77.000	59.289	59.289	59.289	457.786	
			10	01	30	Alte drepturi salariale in bani		20.500	15.500	12.442	12.442	12.442	192.186	
			10	03		Contributii		298.370	229.320	120.150	120.150	120.150	216.604	
			10	03	01	Contributii de asigurari sociale de stat		194.270	147.290	92.201	92.201	92.201	92.702	
			10	03	02	Contributii de asigurari de somaj		15.870	12.830	2.181	2.181	2.181	2.189	

Capi- tol	Sub- capi- tol	Pa- ra- graf	Gru- pa / Titlu	Ar- ti- col	Al- ne- at	Denumire indicator	Credite de angajament	Credite bugetare		Angajamente bugetare	Angajamente legale	Plati efectuate	Angajamente legale de platit	Cheltuieli efective			
								anuale aprobrate la finele perioadei de raportare	trimestriale cumulate								
A		B		1		3		4		5		6		7=5-6		8	
	10	03	03			Contributii de asigurari sociale de sanatate	59.020	45.390	22.806	22.806	22.806	22.806		22.904			
	10	03	04			Contributii de asigurari pentru accidente de munca si boli profesionale	12.240	10.100	931	931	931	931		931			
	10	03	06			Contributii pentru concedii si indemnizatii	16.970	13.710	2.031	2.031	2.031	2.031		-2.341			
	20					TITLUL II BUNURI SI SERVICII	13.627.650	10.203.740	5.358.316	5.358.316	5.358.316	5.358.316		4.723.436			
	20	01				Bunuri si servicii	2.254.180	1.794.970	965.156	965.156	965.156	965.156		931.197			
	20	01	01			Furnituri de birou	75.550	61.200	18.659	18.659	18.659	18.659		17.006			
	20	01	02			Materiale pentru curatenie	152.580	120.450	17.217	17.217	17.217	17.217		27.345			
	20	01	03			Incalzit, iluminat si forta motrica	5.000	4.000									
	20	01	04			Apa, canal si salubritate	5.000	4.000	2.021	2.021	2.021	2.021		2.021			
	20	01	05			Carburanti si lubrifianti	14.000	10.600	5.004	5.004	5.004	5.004		4.494			
	20	01	08			Posta, telecomunicatii, radio, tv, internet	47.000	36.900	21.278	21.278	21.278	21.278		18.534			
	20	01	09			Materiale si prestari de servicii cu caracter functional	87.800	77.600	34.814	34.814	34.814	34.814		34.839			
	20	01	30			Alte bunuri si servicii pentru intretinere si functionare	1.867.250	1.480.220	866.163	866.163	866.163	866.163		826.958			
	20	02				Reparatii curente	30.000	22.500									
	20	03				Hrana	9.633.280	6.939.750	3.717.858	3.717.858	3.717.858	3.717.858		3.558.076			
	20	03	01			Hrana pentru oameni	9.633.280	6.939.750	3.717.858	3.717.858	3.717.858	3.717.858		3.558.076			
	20	04				Medicamente si materiale sanitare	31.300	25.300	312	312	312	312		250			
	20	04	01			Medicamente	25.500	20.000	312	312	312	312		250			
	20	04	02			Materiale sanitare	5.800	5.300									
	20	05				Bunuri de natura obiectelor de inventar	902.510	791.640	355.311	355.311	355.311	355.311		3.324			

Capi- tol	Sub- capitol	Pa- ra- graf	Gru- pa / Titlu	Ati- col	Al- ne- at	Denumire indicator	Credite de angajament	Credite bugetare			Angajamente legale	Plati efectuate	Angajamente legale de platit	Cheltuieli efective
								anuale aprobrate la finele perioadei de raportare	2	3				
A														
B														
	20	05	01			Uniforme si echipament	1.000	1.000			63.490	63.490		
	20	05	03			Lenjerie si accesorii de pat	219.950	196.680			63.490	63.490		
	20	05	30			Alte obiecte de inventar	681.560	593.960			291.821	291.821		3.324
	20	06				Deplasari, detasari, transferari	8.000	8.000			1.109	1.109		1.109
	20	06	01			Deplasari interne, detasari, transferari	8.000	8.000			1.109	1.109		1.109
	20	11				Carti, publicatii si materiale documentare	36.920	33.670			7.541	7.541		130
	20	13				Pregatire profesionala	35.600	31.300			3.565	3.565		3.565
	20	14				Protectia muncii	8.000	6.000			1.699	1.699		1.699
	20	30				Alte cheltuieli	687.860	550.610			305.765	305.765		224.086
	20	30	30			Alte cheltuieli cu bunuri si servicii	687.860	550.610			305.765	305.765		224.086
	70					CHELTUIELI DE CAPITAL	338.000	312.750			3.000	3.000		26.780
	71					TITLUL X ACTIVE NEFINANCIARE	338.000	312.750			3.000	3.000		26.780
	71	01				Active fixe	338.000	312.750			3.000	3.000		26.780
	71	01	02			Masini, echipamente si mijloace de transport	338.000	312.750			3.000	3.000		26.780
	71	01	03			Mobilier, aparatura birotoica si alte active corporale	71.000	65.750			3.000	3.000		10.514
	71	01	30			Alte active fixe (inclusiv reparatii capitale)	267.000	247.000			3.000	3.000		7.509
6610						SANATATE	241.639.360	195.205.110			221.320.658	179.101.117	26.604.239	147.539.684
	01					CHELTUIELI CURENTE	216.516.240	173.133.990			198.541.327	163.562.370	22.698.147	140.435.928
	10					TITLUL I CHELTUIELI DE PERSONAL	114.119.780	86.674.620			101.019.689	84.004.255	171	84.326.550
	10	01				Cheltuieli salariale in bani	83.526.370	63.552.410			74.231.386	61.964.162		62.659.759
	10	01	01			Salarii de baza	56.477.170	43.170.560			50.811.091	42.978.368		43.557.761
	10	01	05			Sporuri pentru conditii de munca	12.488.200	9.442.460			11.102.441	9.121.584		9.261.067

Capi- tol	Sub- capi- tol	Pa- ra- graf	Gr- pa / Titlu	Ar- fi- col	Al- ne- at	Denumire indicator	Credite de angajament	Credite bugetare		Angajamente bugetare	Angajamente legale	Plati efectuate	Angajamente legale de platit	Cheltuieli efective
								anuale aprobat la finele perioadei de raportare	trimestriale cumulate					
A		B				I	2	3	4	5	6	7=5-6	8	
						Alte sporuri	7.685.310	5.742.550	6.381.057	5.259.340	5.259.340	5.259.340	5.172.772	5.172.772
						Fond pentru posturi ocupate prin cumul	2.144.780	1.627.820	1.785.180	1.345.404	1.345.404	1.345.404	1.369.666	1.369.666
						Fond aferent platii cu ora	4.448.700	3.356.300	3.904.692	3.115.316	3.115.316	3.115.316	3.157.100	3.157.100
						Indemnizatii de delegare	17.120	15.060	8.835	5.604	5.604	5.604	5.604	5.604
						Alte drepturi salariale in bani	265.090	197.660	238.090	138.546	138.546	138.546	135.789	135.789
						Cheltuieli salariale in natura	6.185.880	4.681.730	5.290.581	4.364.337	4.364.337	4.364.166	3.855.645	3.855.645
						Tichete de masa	6.185.880	4.681.730	5.290.581	4.364.337	4.364.337	4.364.166	3.855.645	3.855.645
						Contributii	24.407.530	18.440.480	21.497.722	17.675.756	17.675.756	17.675.756	17.811.146	17.811.146
						Contributii de asigurari sociale de stat	18.306.580	13.804.340	16.196.292	13.408.909	13.408.909	13.408.909	13.531.313	13.531.313
						Contributii de asigurari de somaj	429.550	324.420	378.461	309.701	309.701	309.701	312.870	312.870
						Contributii de asigurari sociale de sanatate	4.480.050	3.380.150	3.928.122	3.222.014	3.222.014	3.222.014	3.238.718	3.238.718
						Contributii de asigurari pentru accidente de munca si boli profesionale	317.180	239.060	211.968	173.142	173.142	173.142	175.229	175.229
						Contributii pentru concedii si indemnizatii	874.170	692.510	782.879	561.990	561.990	561.990	533.016	533.016
						TITLUL II BUNURI SI SERVICII	95.596.460	79.666.170	90.721.638	72.960.506	72.960.506	50.262.530	54.524.893	54.524.893
						Bunuri si servicii	22.211.360	18.384.510	21.116.146	17.424.890	17.424.890	15.223.148	14.838.185	14.838.185
						Furnituri de birou	444.280	379.550	409.669	373.985	373.985	307.228	294.107	294.107
						Materiale pentru curatenie	920.780	795.250	920.208	609.172	609.172	480.631	491.682	491.682
						Incalzit, iluminat si forta motrica	6.241.550	5.066.920	5.680.625	4.652.022	4.652.022	4.478.033	4.587.708	4.587.708
						Apa, canal si salubritate	1.860.400	1.549.150	1.699.600	1.393.414	1.393.414	1.316.886	1.264.328	1.264.328
						Carburanti si lubrifianti	299.000	231.550	267.050	171.278	171.278	157.672	13.606	13.606
						Piese de schimb	117.100	104.400	82.583	56.423	56.423	41.131	15.292	15.292
						Transport	155.700	120.700	136.104	126.077	126.077	105.842	20.235	20.235

Capi- tol	Sub- capi- tol	Pa- ra- graf	Gru- pa / Titlu	Ali- ne- at	Denumire indicator	Credite de angajament	Credite bugetare		Angajamente bugetare	Angajamente legate	Plati efectuate	Angajamente legale de platit	Cheltuieli efective
							anuale aprobat la finele perioadei de raportare	trimestriale cumulate					
A					B	1	2	3	4	5	6	7=5+6	8
20	01	08			Posta, telecomunicatii, radio, tv, internet		456.500	372.700	385.606	325.750	304.444	21.306	327.957
20	01	09			Materiale si prestari de servicii cu caracter functional		7.188.550	6.054.930	7.092.380	5.650.209	4.707.623	942.586	4.234.222
20	01	30			Alte bunuri si servicii pentru intretinere si functionare		4.527.500	3.709.360	4.442.321	4.066.560	3.323.658	742.902	3.311.522
20	02				Reparatii curente		937.080	870.080	895.183	733.787	670.362	63.425	718.872
20	03				Hrana		5.398.690	4.688.430	4.820.038	4.205.790	3.390.004	815.786	3.220.498
20	03	01			Hrana pentru oameni		5.398.690	4.688.430	4.820.038	4.205.790	3.390.004	815.786	3.220.498
20	04				Medicamente si materiale sanitare		57.126.910	47.772.790	54.613.112	47.740.833	28.473.374	19.267.459	33.772.818
20	04	01			Medicamente		38.691.570	32.513.260	36.880.878	33.805.335	18.591.541	15.213.794	22.598.499
20	04	02			Materiale sanitare		9.490.450	7.845.740	9.208.112	6.315.698	4.556.552	1.759.146	5.380.957
20	04	03			Reactivi		7.591.990	6.342.540	7.289.690	6.682.802	4.634.095	2.048.707	5.097.923
20	04	04			Dezinfectanti		1.352.900	1.071.250	1.234.432	936.998	691.186	245.812	695.439
20	05				Bunuri de natura obiectelor de inventar		2.459.640	1.989.550	2.017.864	1.603.153	1.488.574	114.579	719.882
20	05	01			Uniforme si echipament		74.280	69.280	54.990	51.776	40.592	11.184	65.190
20	05	03			Lenjerie si accesorii de pat		243.000	206.000	144.973	128.317	108.973	19.344	45.173
20	05	30			Alte obiecte de inventar		2.142.360	1.714.270	1.817.901	1.423.060	1.339.009	84.051	609.519
20	06				Deplasari, detasari, transferari		112.210	97.000	75.956	43.963	43.963		43.903
20	06	01			Deplasari interne, detasari, transferari		88.710	73.500	62.456	30.753	30.753		30.693
20	06	02			Deplasari in strainatate		23.500	23.500	13.500	13.210	13.210		13.210
20	09				Materiale de laborator		684.280	644.650	670.573	575.390	434.428	140.962	449.343
20	11				Carti, publicatii si materiale documentare		21.710	14.000	1.000				150
20	12				Consultanta si expertiza		255.620	253.620	255.620	135.715	115.159	20.556	132.715
20	13				Pregatire profesionala		227.910	201.760	185.257	67.400	67.400		66.301

Capi- tol	Sub- capi- tol	Fa- ra- gra- f	Gru- pa / Titlu	Ar- ti- col	Al- ne- at	Denumire indicator	Credite de angajament	Credite bugetare		Angajamente bugetare	Angajamente legale	Plati efectuate	Angajamente legale de platit	Cheltuieli efective
								anuale aprobrate la finele perioadei de raportare	trimestriale cumulate					
A						B	1	2	3	4	5	6	7=5-6	8
			20	14		Protectia muncii		135.900	122.400	122.576	83.071	79.973	3.098	95.319
			20	25		Cheltuieli judiciare si extrajudiciare derivate din actiuni in reprezentarea intereselor statului, potrivit dispozitiilor legale		1.000	750	1.000	195	195		318
			20	30		Alte cheltuieli		6.024.150	4.626.630	5.947.313	346.319	275.950	70.369	466.589
			20	30	03	Prime de asigurare non-viata		59.510	46.110	59.510	34.888	34.888		40.894
			20	30	04	Chirii		233.650	199.900	217.445	201.205	143.980	57.225	169.620
			20	30	30	Alte cheltuieli cu bunuri si servicii		5.730.990	4.380.620	5.670.358	110.226	97.082	13.144	256.075
			30			TITLUL III DOBANZI								830
			30	03		Alte dobanzi								830
			30	03	05	Dobanzi la operatiunile de leasing								830
			56			TITLUL VIII PROIECTE CU FINANTARE DIN FONDURILE EXTERNE NERAMBURSABILE (FEN)								
			56	01		POSTADERARE		6.800.000	6.793.200	6.800.000	6.597.609	6.597.609		1.583.655
			56	01		Programe din Fondul European de Dezvoltare Regionala (FEDR)		6.800.000	6.793.200	6.800.000	6.597.609	6.597.609		1.583.655
			56	01	01	Finantarea nationala *)		1.798.760	1.791.960	1.798.760	1.735.657	1.735.657		515.178
			56	01	02	Finantarea externa nerambursabila		5.001.240	5.001.240	5.001.240	4.861.952	4.861.952		1.068.477
			70			CHELTUIELI DE CAPITAL								
			71			TITLUL X ACTIVE NEFINANCIARE								
			71	01		Active fixe		21.123.120	18.071.120	18.779.331	15.538.747	11.632.655	3.906.092	7.103.756
			71	01	01	Constructii		21.123.120	18.071.120	18.779.331	15.538.747	11.632.655	3.906.092	7.103.756
			71	01	02	Masini, echipamente si mijloace de transport		11.958.700	10.841.700	11.180.011	10.897.681	9.073.894	1.823.787	4.635.697
			71	01	03	Mobilier, aparatura birotica si alte		89.000	89.000	89.000				
			71	01				1.880.700	1.790.700	2.733.472	2.540.142	1.129.983	1.410.159	4.524.759

Capi- tot	Sub- capi- tot	Pa- ra- graf	Gru- pa / Tidu col	Al- ne- at	Denumire indicator	Credite de angajament	Credite bugetare			Angajamente legale	Plati efectuate	Angajamente legale de platit	Cheltuieli efective
							anuale aprobrate la finele perioadei de raportare	2	3				
			A		B	1							
					active corporale		150.000	150.000	27.901	27.901	27.901	73.792	
			71	01	30	Alte active fixe							
					(inclusiv reparatii capitale)		9.839.000	8.812.000	8.329.638	8.329.638	7.916.010	37.146	
			71	03	Reparatii capitale aferente activelor fixe		9.164.420	7.229.420	7.599.320	4.641.066	2.558.761	2.468.059	
			79		OPERATIUNI FINANCIARE		4.000.000	4.000.000	4.000.000				
			80		TITLUL XV IMPRUMUTURI		4.000.000	4.000.000	4.000.000				
			80	30	Alte imprumuturi		4.000.000	4.000.000	4.000.000				
6710			01		CULTURA, RECREERE SI RELIGIE		8.932.150	7.663.930	6.686.126	6.686.126	6.686.062	6.476.056	
			10		CHELTUIELI CURENTE		8.722.150	7.453.930	6.686.126	6.686.126	6.686.062	6.452.162	
			10	01	TITLUL I CHELTUIELI DE PERSONAL		570.880	445.670	372.843	372.843	372.779	372.176	
			10	01	Cheltuieli salariale in bani		449.000	348.620	293.260	293.260	293.196	292.381	
			10	01	Salarii de baza		311.000	237.500	212.562	212.562	212.498	212.266	
			10	01	Sporuri pentru conditii de munca		38.900	31.400	19.588	19.588	19.588	19.783	
			10	01	Alte sporuri		8.980	7.500	5.239	5.239	5.239	4.492	
			10	01	Indemnizatii platite unor persoane din afara unitatii		51.300	40.000	39.435	39.435	39.435	39.776	
			10	01	Indemnizatii de delegare		10.300	9.300	4.005	4.005	4.005	2.445	
			10	01	Alte drepturi salariale in bani		28.520	22.920	12.431	12.431	12.431	13.619	
			10	03	Contributii		121.480	97.050	79.583	79.583	79.583	79.795	
			10	03	Contributii de asigurari sociale de stat		90.800	72.200	59.959	59.959	59.959	60.305	
			10	03	Contributii de asigurari de somaj		2.400	2.010	1.424	1.424	1.424	1.427	
			10	03	Contributii de asigurari sociale de sanatate								
			10	03	Contributii de asigurari pentru		23.400	18.700	15.258	15.258	15.258	15.095	

Capi- tol	Sub- capi- tol	Pa- ra- graf	Gru- pa / Titlu	Ar- fi- col	Al- ne- at	Denumire indicator	Credite de angajament	Credite bugetare		Angajamente bugetare	Angajamente legale	Plati efectuate	Angajamente legale de platit	Cheltuieli efective
								anuale aprobrate la finele perioadei de raportare	trimestriale cumulate					
A						B	1	2	3	4	5	6	7=5-6	8
						accidente de munca si boli profesionale		980	850	507	507	507		509
						Contributii pentru concedii si indemnizatii		3.900	3.290	2.435	2.435	2.435		2.459
						TITLUL II BUNURI SI SERVICII		8.151.670	7.008.260	6.313.283	6.313.283	6.313.283		6.079.986
						Bunuri si servicii		7.075.070	6.269.660	5.858.836	5.858.836	5.858.836		5.654.458
						Furnituri de birou		7.000	5.250	2.103	2.103	2.103		2.689
						Materiale pentru curatenie		1.500	1.250	948	948	948		948
						Incalziti, iluminat si forta motrica		35.000	32.000	27.114	27.114	27.114		27.032
						Apa, canal si salubritate		8.800	7.300	5.732	5.732	5.732		5.732
						Posta, telecomunicatii, radio, tv, internet		42.000	33.000	26.838	26.838	26.838		28.095
						Materiale si prestari de servicii cu caracter functional		6.728.770	5.999.860	5.699.565	5.699.565	5.699.565		5.506.628
						Alte bunuri si servicii pentru intretinere si functionare		252.000	191.000	96.536	96.536	96.536		83.334
						Reparatii curente		20.000	20.000					
						Bunuri de natura obiectelor de inventar		14.000	13.000	4.525	4.525	4.525		24.329
						Alte obiecte de inventar		14.000	13.000	4.525	4.525	4.525		15.744
						Deplasari, detasari, transferari		50.000	43.500	27.393	27.393	27.393		8.585
						Deplasari interne, detasari, transferari		23.000	18.500	15.797	15.797	15.797		1.000
						Deplasari in strainatate		27.000	25.000	11.596	11.596	11.596		400.199
						Pregatire profesionala		9.500	9.500	1.000	1.000	1.000		400.199
						Alte cheltuieli		983.100	652.600	421.529	421.529	421.529		400.199
						Alte cheltuieli cu bunuri si servicii		983.100	652.600	421.529	421.529	421.529		23.894
						CHELTUIELI DE CAPITAL		210.000	210.000					23.894
						TITLUL X ACTIVE NEFINANCIARE		210.000	210.000					23.894

Capi- tol	Sub- capi- tol	Pa- ra- graf	Gru- pa / Titlu	Ar- fi- col	Al- ne- at	Denumire indicator	Credite de angajament	Credite bugetare		Angajamente legale	Plati efectuate	Angajamente legale de platit	Cheltuieli efective
								anuale aprobrate la finele perioadei de raportare	trimestriale cumulate				
A						B	I	3	4	5	6	7=5-6	8
			71	01		Active fixe	210.000	210.000					23.894
			71	01	02	Masini, echipamente si mijloace de transport							
			71	01	03	Mobilier, aparatura birou si alte active corporale							19.053
			71	01	30	Alte active fixe (inclusiv reparatii capitale)	210.000	210.000					2.717
8310						AGRICULTURA, SILVICULTURA, SI VANATOARE	12.850	12.850	12.850	12.640	12.640		12.640
			01			CHELTUIELI CURENTE	12.850	12.850	12.850	12.640	12.640		12.640
			20			TITLUL II BUNURI SI SERVICII	12.850	12.850	12.850	12.640	12.640		12.640
			20	01		Bunuri si servicii	12.850	12.850	12.850	12.640	12.640		12.640
			20	01	30	Alte bunuri si servicii pentru intretinere si functionare	12.850	12.850	12.850	12.640	12.640		12.640



Conducătorul institutiei,

Conducătorul compartimentului
financiar-contabil

BIHOR

CONTUL DE EXECUTIE AL INSTITUTIILOR PUBLICE FINANTATE
DIN VENITURI PROPRII SI SUBVENTII DIN BUGETUL LOCAL - CHELTUIELI
30.09.2012

Capi- tol	Sub- capi- tol	Pa- ra- graf	Gru- pa / Titlu	Ar- ti- col	Al- ne- at	Denumire indicator	Credite de angajament	Credite bugetare			Angajamente legale	Piati efectuate	Angajamente legale de platit	Cheltuieli efective
								anuale aprobrate la finele perioadei de raportare	2	3				
			A			B	I							
5010						TOTAL CHELTUIELI DIN VENITURI PROPRII SI SUBVENTII		28.541.620	25.457.570	25.582.331	22.139.356	18.233.264	3.906.092	8.874.778
6110						ORDINE PUBLICA SI SIGURANTA NATIONALA		70.500	70.500	3.000	3.000	3.000		136.693
6510						INVATAMANT		338.000	312.750	3.000	3.000	3.000		26.780
6610						SANATATE		27.923.120	24.864.320	25.579.331	22.136.356	18.230.264	3.906.092	8.687.411
6710						CULTURA, RECREERE SI RELIGIE		210.000	210.000					23.894

**DETALIEREA CHELTUIELILOR
INSTITUTII PUBLICE FINANTATE DIN VENITURI PROPRII
SI SUBVENTII DIN BUGETUL LOCAL
30.09.2012**

Capi- tol	Sub- capi- tol	Pa- ra- graf	Gru- pa / Titlu	Ar- fi- col	Ali- ne- at	Denumire indicator	Credite de angajament	Credite bugetare			Angajamente legale	Plati efectuate	Angajamente legale de platit	Cheltuieli efective
								anuale aprobate la finele perioadei de raportare	2	3				
			A			B	1							
5010						TOTAL CHELTUIELI DIN VENITURI PROPRII SI SUBVENTII		28.541.620	25.457.570	25.582.331	22.139.356	18.233.264	3.906.092	8.874.778
	01					CHELTUIELI CURENTE		6.800.000	6.793.200	6.800.000	6.597.609	6.597.609		1.583.655
	56					TITLUL VIII PROIECTE CU FINANTARE DIN FONDURI EXTERNE NERAMBURSABILE (FEN)								
						POSTADERARE		6.800.000	6.793.200	6.800.000	6.597.609	6.597.609		1.583.655
	70					CHELTUIELI DE CAPITAL		21.741.620	18.664.370	18.782.331	15.541.747	11.635.655	3.906.092	7.291.123
	71					TITLUL X ACTIVE NEFINANCIARE		21.741.620	18.664.370	18.782.331	15.541.747	11.635.655	3.906.092	7.291.123
6110						ORDINE PUBLICA SI SIGURANTA NATIONALA		70.500	70.500	70.500				136.693
	70					CHELTUIELI DE CAPITAL		70.500	70.500	70.500				136.693
	71					TITLUL X ACTIVE NEFINANCIARE		70.500	70.500	70.500				136.693
	71	01				Active fixe		70.500	70.500	70.500				99.395
	71	01	02			Masini, echipamente si mijloace de transport								11.901
	71	01	03			Mobilier, aparatura birotica si alte active corporale								25.397
	71	01	30			Alte active fixe (inclusiv reparatii capitale)		70.500	70.500	70.500	3.000	3.000		26.780
6510						INVATAMANT		338.000	312.750	3.000	3.000	3.000		26.780
	70					CHELTUIELI DE CAPITAL		338.000	312.750	3.000	3.000	3.000		26.780
	71					TITLUL X ACTIVE NEFINANCIARE		338.000	312.750	3.000	3.000	3.000		26.780
	71	01				Active fixe		338.000	312.750	3.000	3.000	3.000		26.780
	71	01	02			Masini, echipamente si mijloace de transport				3.000	3.000	3.000		26.780
	71	01	03			Mobilier, aparatura birotica si alte active corporale		71.000	65.750					10.514

Capi- tol	Sub- capi- tol	Pa- ra- graf	Gru- pa / Titlu	Ar- ti- col	Al- ne- at	Denumire indicator	Credite de angajament	Credite bugetare			Angajamente legale	Plati efectuate	Angajamente legale de platit	Cheltuieli efective
								anuale aprobat la finele perioadei de raportare	2	3				
			A			B	1							
			71	01	30	Alte active fixe (inclusiv reparatii capitale) SANATATE CHELTUIELI CURENTE TITLUL VIII PROIECTE CU FINANTARE DIN FONDURI EXTERNE NERAMBURSABILE (FEN) POSTADERARE Programe din Fondul European de Dezvoltare Regionala (FEDR) Finantarea nationala*) Finantarea externa nerambursabila CHELTUIELI DE CAPITAL TITLUL X ACTIVE NEFINANCIARE Active fixe Constructii Masini, echipamente si mijloace de transport Mobilier, aparatura birou si alte active corporale Alte active fixe (inclusiv reparatii capitale) Reparatii capitale aferente activelor fixe CULTURA, RECREERE SI RELIGIE CHELTUIELI DE CAPITAL TITLUL X ACTIVE NEFINANCIARE								
6610			01				267.000	247.000	3.000	3.000	3.000	3.000	8.757	
			56				27.923.120	24.864.320	25.579.331	22.136.356	18.230.264	3.906.092	8.687.411	
							6.800.000	6.793.200	6.800.000	6.597.609	6.597.609		1.583.655	
			56	01			6.800.000	6.793.200	6.800.000	6.597.609	6.597.609		1.583.655	
							1.798.760	1.791.960	1.798.760	1.735.657	1.735.657		515.178	
							5.001.240	5.001.240	5.001.240	4.861.952	4.861.952		1.068.477	
							21.123.120	18.071.120	18.779.331	15.538.747	11.632.655	3.906.092	7.103.756	
							21.123.120	18.071.120	18.779.331	15.538.747	11.632.655	3.906.092	7.103.756	
							11.958.700	10.841.700	11.180.011	10.897.681	9.073.894	1.823.787	4.635.697	
							89.000	89.000	89.000					
							1.880.700	1.790.700	2.733.472	2.540.142	1.129.983	1.410.159	4.524.759	
							150.000	150.000	27.901	27.901	27.901		73.792	
							9.839.000	8.812.000	8.329.638	8.329.638	7.916.010	413.628	37.146	
							9.164.420	7.229.420	7.599.320	4.641.066	2.558.761	2.082.305	2.468.059	
6710			70				210.000	210.000					23.894	
							210.000	210.000					23.894	
							210.000	210.000					23.894	

Capi- tol	Sub- capi- tol	Pa- ra- graf	Gru- pa / Titlu	Ali- ne- at	Denumire indicator	Credite de angajament	Credite bugetare		Angajamente bugetare	Angajamente legale	Plati efectuate	Angajamente legale de platit	Cheltuieli efective
							anuale aprobrate la finele perioadei de raportare	trimestriale cumulate					
			A		B	1	2	3	4	5	6	7=5-6	8
			71 01		Active fixe		210.000	210.000					23.894
			71 01 02		Masini, echipamente si mijloace de transport								19.053
			71 01 03		Mobilier, aparatura birou si alte active corporale								2.717
			71 01 30		Alte active fixe (inclusiv reparatii capitale)		210.000	210.000					2.124



Conducatorul compartimentului
financiar-contabil

Conducatorul institutiei,

BIHOR

CONTUL DE EXECUTIE AL INSTITUTIILOR PUBLICE FINANTATE
DIN VENITURI PROPRII SI SUBVENTII DIN BUGETUL LOCAL - CHELTUIELI
30.09.2012

Capi- tol	Sub- capi- tol	Pa- ra- graf	Gru- pa / Titlu	Ar- ti- col	Ali- ne- at	Denumire indicator	Credite de angajament	Credite bugetare			Angajamente legale	Plati efectuate	Angajamente legale de platit	Cheltuieli efective	Pag. I - lei-
								anuale aprobat la finele perioadei de raportare	2	3					
5010						B	1								
						TOTAL CHELTUIELI DIN VENITURI PROPRII									
6110						SI SUBVENTII		240.347.910	191.369.330	210.352.804	171.576.028	148.877.817	22.698.211	152.693.579	
6510						ORDINE PUBLICA SI SIGURANTA NATIONALA		3.033.160	2.418.060	1.977.466	1.977.466	1.977.466		2.078.897	
6610						INVATAMANT		14.863.510	11.143.700	5.935.035	5.935.035	5.935.035		5.297.607	
6710						SANATATE		213.716.240	170.340.790	195.741.327	156.964.761	134.266.614	22.698.147	138.852.273	
8310						CULTURA, RECREERE SI RELIGIE AGRICULTURA, SILVICULTURA, SI VANATOARE		8.722.150	7.453.930	6.686.126	6.686.126	6.686.062	64	6.452.162	
								12.850	12.850	12.850	12.640	12.640		12.640	

**DETALIEREA CHELTUIELILOR
INSTITUTIIL PUBLICE FINANTATE DIN VENITURI PROPRII
SI SUBVENTII DIN BUGETUL LOCAL
30.09.2012**

Capi- tol	Sub- capi- tol	Pa- ra- graf	Gru- pa / Titlu	Ar- ti- col	Al- ne- at	Denumire indicator	Credite de angajament	Credite bugetare		Angajamente bugetare	Angajamente legale	Plati efectuate	Angajamente legale de platit	Cheltuieli efective
								anuale aprobat la finele perioadei de raportare	trimestriale cumulate					
A		B												
5010		TOTAL CHELTUIELI DIN VENITURI PROPRII												
	01					SI SUBVENTII		240.347.910	191.369.330	210.352.804	171.576.028	148.877.817	22.698.211	152.693.579
	10					CHELTUIELI CURENTE		236.347.910	187.369.330	206.352.804	171.576.028	148.877.817	22.698.211	152.693.579
	20					TITLUL I CHELTUIELI DE PERSONAL		118.076.440	89.671.460	103.470.934	86.455.500	86.455.265	235	86.827.595
	30					TITLUL II BUNURI SI SERVICII		118.271.470	97.697.870	102.881.870	85.120.528	62.422.552	22.697.976	65.865.154
	79					TITLUL III DOBANZI								830
	80					OPERATIUNI FINANCIARE		4.000.000	4.000.000	4.000.000				
						TITLUL XIII IMPRUMUTURI		4.000.000	4.000.000	4.000.000				
	01					ORDINE PUBLICA SI SIGURANTA NATIONALA		3.033.160	2.418.060	1.977.466	1.977.466	1.977.466		2.078.897
	10					CHELTUIELI CURENTE		3.033.160	2.418.060	1.977.466	1.977.466	1.977.466		2.078.897
	10 01					TITLUL I CHELTUIELI DE PERSONAL		2.150.320	1.611.210	1.501.683	1.501.683	1.501.683		1.554.698
	10 01 01					Cheltuieli salariale in bani		1.361.040	1.014.450	975.603	975.603	975.603		988.765
	10 01 05					Salarii de baza		1.122.920	827.190	803.540	803.540	803.540		820.813
	10 01 06					Sporuri pentru conditii de munca		106.600	83.300	71.582	71.582	71.582		72.688
	10 01 30					Alte sporuri		14.000	10.000	7.079	7.079	7.079		6.884
	10 02					Alte drepturi salariale in bani		117.520	93.960	93.402	93.402	93.402		88.380
	10 02 02					Cheltuieli salariale in natura		402.190	312.910	265.280	265.280	265.280		301.379
	10 02 03					Norme de hrana		402.190	312.910	265.280	265.280	265.280		301.379
	10 03					Contributii		387.090	283.850	260.800	260.800	260.800		264.554
	10 03 01					Contributii de asigurari sociale de stat		291.390	213.330	202.158	202.158	202.158		205.074
	10 03 02					Contributii de asigurari de somaj		7.060	5.220	4.551	4.551	4.551		4.624
	10 03 03					Contributii de asigurari sociale de sanatate		72.870	53.670	50.353	50.353	50.353		51.078
	10 03 04					Contributii de asigurari pentru accidente de munca si boli profesionale		3.940	2.920	2.799	2.799	2.799		2.839

Capi- tol	Sub- cap- tol	Pa- ra- graf	Gru- pa / Titlu	Ar- fi- col	Al- ne- at	Denumire indicator	Credite de angajament	Credite bugetare		Angajamente bugetare	Angajamente legale	Plati efectuate	Angajamente legale de platit	Cheltuieli efective
								anuale aprobat la finele perioadei de raportare	trimestriale cumulate					
A						B	1	2	3	4	5	6	7=5-6	8
	10	03	06			Contributii pentru concedii si indemnizatii		11.830	8.710	939	939	939		939
	20					TITLUL II BUNURI SI SERVICII		882.840	806.850	475.783	475.783	475.783		524.199
	20	01				Bunuri si servicii		525.180	452.590	295.810	295.810	295.810		303.672
	20	01	01			Furnituri de birou		18.200	18.200	8.750	8.750	8.750		9.392
	20	01	02			Materiale pentru curatenie		1.200	1.200	556	556	556		768
	20	01	03			Incalzit, iluminat si forta motrica		85.000	68.500	25.617	25.617	25.617		25.617
	20	01	04			Apa, canal si salubritate		6.720	5.360	4.081	4.081	4.081		4.081
	20	01	08			Posta, telecomunicatii, radio, tv, internet		104.420	84.770	79.126	79.126	79.126		79.126
	20	01	09			Materiale si prestari de servicii cu caracter functional		49.290	47.000	4.168	4.168	4.168		6.262
	20	01	30			Alte bunuri si servicii pentru intretinere si functionare		260.350	227.560	173.512	173.512	173.512		178.426
	20	05				Bunuri de natura obiectelor de inventar		223.000	223.000	109.159	109.159	109.159		193.126
	20	05	01			Uniforme si echipament		196.800	196.800	85.990	85.990	85.990		193.126
	20	05	30			Alte obiecte de inventar		26.200	26.200	23.169	23.169	23.169		
	20	06				Deplasari, detasari, transferari		1.000	1.000					
	20	06	01			Deplasari interne, detasari, transferari		1.000	1.000					
	20	13				Pregatire profesionala		30.000	30.000	1.782	1.782	1.782		1.762
	20	14				Protectia muncii		260	260	112	112	112		124
	20	15				Munitii, furnituri si armament de natura activelor fixe pentru armata								
	20	30				Alte cheltuieli		103.400	100.000	68.920	68.920	68.920		321
	20	30	30			Alte cheltuieli cu bunuri si servicii INVATAMANT		103.400	100.000	68.920	68.920	68.920		25.194
								14.863.510	11.143.700	5.935.035	5.935.035	5.935.035		25.194
														5.297.607

Capi- tol	Sub- capitol	Pa- ra- graf	Gru- pa / Titlu	Ar- ti- col	Alf- ne- at	Denumire indicator	Credite de angajament	Credite bugetare		Angajamente bugetare	Angajamente legale	Plati efectuate	Angajamente legale de platit	Cheltuieli efective
								anuale aprobat la finele perioadei de raportare	trimestriale cumulate					
A						B	I	2	3	4	5	6	7=5-6	8
						CHELTUIELI CURENTE		14.863.510	11.143.700	5.935.035	5.935.035	5.935.035	5.935.035	5.297.607
						TITLUL I CHELTUIELI DE PERSONAL		1.235.860	939.960	576.719	576.719	576.719	576.719	574.171
						Cheltuieli salariale in bani		937.490	710.640	456.569	456.569	456.569	456.569	457.786
						Salarii de baza		327.130	251.480	180.322	180.322	180.322	180.322	192.186
						Fond aferent platii cu ora		486.860	366.660	204.516	204.516	204.516	204.516	216.604
						Indemnizatii plătite unor persoane din afara unitatii		103.000	77.000	59.289	59.289	59.289	59.289	37.044
						Alte drepturi salariale in bani		20.500	15.500	12.442	12.442	12.442	12.442	11.952
						Contributii		298.370	229.320	120.150	120.150	120.150	120.150	116.385
						Contributii de asigurari sociale de stat		194.270	147.290	92.201	92.201	92.201	92.201	92.702
						Contributii de asigurari de somaj		15.870	12.830	2.181	2.181	2.181	2.181	2.189
						Contributii de asigurari sociale de sanatate		59.020	45.390	22.806	22.806	22.806	22.806	22.904
						Contributii de asigurari pentru accidente de munca si boli profesionale		12.240	10.100	931	931	931	931	931
						Contributii pentru concedii si indemnizatii		16.970	13.710	2.031	2.031	2.031	2.031	2.341
						TITLUL II BUNURI SI SERVICII		13.627.650	10.203.740	5.358.316	5.358.316	5.358.316	5.358.316	4.723.436
						Bunuri si servicii		2.254.180	1.794.970	965.156	965.156	965.156	965.156	931.197
						Furnituri de birou		75.550	61.200	18.659	18.659	18.659	18.659	17.006
						Materiale pentru curatenie		152.380	120.450	17.217	17.217	17.217	17.217	27.345
						Incalzit, iluminat si forta motrica		5.000	4.000					
						Apa, canal si salubritate		5.000	4.000					
						Carburanti si lubrifianti		14.000	10.600	5.004	5.004	5.004	5.004	4.494
						Posta, telecomunicatii, radio, tv,								

Capi- tot	Sub- capi- tot	Pa- ra- graf	Gru- pa / Titlu	Ar- ti- col	Ali- ne- at	Denumire indicator	Credite de angajament	Credite bugetare			Angajamente legale de platit	Plati efectuate	Angajamente legale de platit	Cheltuieli efective
								anuale aprobat la finele perioadei de raportare	2	3				
			A			B	1							
						internet		47.000	36.900	21.278	21.278	21.278	18.534	
	20	01	09			Materiale si prestari de servicii cu caracter functional		87.800	77.600	34.814	34.814	34.814	34.839	
	20	01	30			Alte bunuri si servicii pentru intretinere si functionare		1.867.250	1.480.220	866.163	866.163	866.163	826.958	
	20	02				Reparatii curente		30.000	22.500					
	20	03				Hrana		9.633.280	6.939.750	3.717.858	3.717.858	3.717.858	3.558.076	
	20	03	01			Hrana pentru oameni		9.633.280	6.939.750	3.717.858	3.717.858	3.717.858	3.558.076	
	20	04				Medicamente si materiale sanitare		31.300	25.300	312	312	312	250	
	20	04	01			Medicamente		25.500	20.000	312	312	312	250	
	20	04	02			Materiale sanitare		5.800	5.300	355.311	355.311	355.311	3.324	
	20	05				Bunuri de natura obiectelor de inventar		902.510	791.640					
	20	05	01			Uniforme si echipament		1.000	1.000					
	20	05	03			Lenjerie si accesorii de pat		219.950	196.680	63.490	63.490	63.490		
	20	05	30			Alte obiecte de inventar		681.560	593.960	291.821	291.821	291.821	3.324	
	20	06				Deplasari, detasari, transferari		8.000	8.000	1.109	1.109	1.109	1.109	
	20	06	01			Deplasari interne, detasari, transferari		8.000	8.000	1.109	1.109	1.109	1.109	
	20	11				Carti, publicatii si materiale documentare		36.920	33.670	7.541	7.541	7.541	130	
	20	13				Pregatire profesionala		35.600	31.300	3.565	3.565	3.565	3.565	
	20	14				Protectia muncii		8.000	6.000	1.699	1.699	1.699	1.699	
	20	30				Alte cheltuieli		687.860	550.610	305.765	305.765	305.765	224.086	
	20	30	30			Alte cheltuieli cu bunuri si servicii		687.860	550.610	305.765	305.765	305.765	224.086	
6610						SANATATE		213.716.240	170.340.790	195.741.327	156.964.761	22.698.147	138.852.273	
	01					CHELTUIELI CURENTE		209.716.240	166.340.790	191.741.327	156.964.761	22.698.147	138.852.273	
	10					TITLUL I CHELTUIELI DE PERSONAL		114.119.780	86.674.620	101.019.689	84.004.255	171	84.326.550	

Capi- tot	Sub- capitol	Pa- ra- graf	Gr- pa / Titlu	Ar- ti- col	Al- ne- at	Denumire indicator	Credite de angajament	Credite bugetare		Angajamente bugetare	Angajamente legale	Plati efectuate	Angajamente legale de platit	Cheltuieli efective
								anuale aprobat la finele perioadei de raportare	trimestriale cumulate					
A					B		1	2	3	4	5	6	7=5-6	8
						Cheltuieli salariale in bani		83.526.370	63.552.410	74.231.386	61.964.162	61.964.162		62.659.759
						Salarii de baza		56.477.170	43.170.560	50.811.091	42.978.368	42.978.368		43.557.761
						Sporuri pentru conditii de munca		12.488.200	9.442.460	11.102.441	9.121.584	9.121.584		9.261.067
						Alte sporuri		7.685.310	5.742.550	6.381.057	5.259.340	5.259.340		5.172.772
						Fond pentru posturi ocupate prin cumul		2.144.780	1.627.820	1.785.180	1.345.404	1.345.404		1.369.666
						Fond aferent platii cu ora		4.448.700	3.356.300	3.904.692	3.115.316	3.115.316		3.157.100
						Indemnizatii de delegare		17.120	15.060	8.835	5.604	5.604		5.604
						Alte drepturi salariale in bani		265.090	197.660	238.090	138.546	138.546		135.789
						Cheltuieli salariale in natura		6.185.880	4.681.730	5.290.581	4.364.337	4.364.166	171	3.855.645
						Tichete de masa		6.185.880	4.681.730	5.290.581	4.364.337	4.364.166	171	3.855.645
						Contributii		24.407.530	18.440.480	21.497.722	17.675.756	17.675.756		17.811.146
						Contributii de asigurari sociale de stat		18.306.580	13.804.340	16.196.292	13.408.909	13.408.909		13.531.313
						Contributii de asigurari de somaj		429.550	324.420	378.461	309.701	309.701		312.870
						Contributii de asigurari sociale de sanatate		4.480.050	3.380.150	3.928.122	3.222.014	3.222.014		3.258.718
						Contributii de asigurari pentru accidente de munca si boli profesionale		317.180	239.060	211.968	173.142	173.142		175.229
						Contributii pentru concedii si indemnizatii		874.170	692.510	782.879	561.990	561.990		533.016
						TITLUL II BUNURI SI SERVICII		95.596.460	79.666.170	90.721.638	72.960.506	50.262.530	22.697.976	54.524.893
						Bunuri si servicii		22.211.360	18.384.510	21.116.146	17.424.890	15.223.148	2.201.742	14.838.185
						Furnituri de birou		444.280	379.550	409.669	373.985	307.228	66.757	294.107
						Material pentru curatenie		920.780	795.250	920.208	609.172	480.631	128.541	491.682
						Incalzit, iluminat si forta motrica		6.241.550	5.066.920	5.680.625	4.652.022	4.478.033	173.989	4.587.708
						Apa, canal si salubritate		1.860.400	1.549.150	1.699.600	1.393.414	1.316.886	76.528	1.264.328

Capi- tol	Sub- capitol	Pa- ra- graf	Gr- pa / Titlu	Ar- fi- col	Ali- ne- at	Denumire indicator	Credite de angajament	Credite bugetare		Angajamente bugetare	Angajamente legale	Plati efectuate	Angajamente legale de platit	Cheltuieli efective
								anuale aprobrate la finele perioadei de raportare	trimestriale cumulate					
A						B	1	2	3	4	5	6	7=5-6	8
						afara unitatii		51.300	40.000	39.435	39.435	39.435		39.776
	10	01	13			Indemnizatii de delegare		10.300	9.300	4.005	4.005	4.005		2.445
	10	01	30			Alte drepturi salariale in bani		28.520	22.920	12.431	12.431	12.431		13.619
	10	03				Contributii		121.480	97.050	79.583	79.583	79.583		79.795
	10	03	01			Contributii de asigurari sociale de stat		90.800	72.200	59.959	59.959	59.959		60.305
	10	03	02			Contributii de asigurari de somaj		2.400	2.010	1.424	1.424	1.424		1.427
	10	03	03			Contributii de asigurari sociale de sanatate		23.400	18.700	15.258	15.258	15.258		15.095
	10	03	04			Contributii de asigurari pentru accidente de munca si boli profesionale		980	850	507	507	507		509
	10	03	06			Contributii pentru concedii si indemnizatii		3.900	3.290	2.435	2.435	2.435		2.459
	20					TITLUL II BUNURI SI SERVICII		8.151.670	7.008.260	6.313.283	6.313.283	6.313.283		6.079.986
	20	01				Bunuri si servicii		7.075.070	6.269.660	5.858.836	5.858.836	5.858.836		5.654.458
	20	01	01			Furnituri de birou		7.000	5.250	2.103	2.103	2.103		2.689
	20	01	02			Materiale pentru curatenie		1.500	1.250	948	948	948		948
	20	01	03			Incalzit, iluminat si forta motrica		35.000	32.000	27.114	27.114	27.114		27.032
	20	01	04			Apa, canal si salubritate		8.800	7.300	5.732	5.732	5.732		5.732
	20	01	08			Posta, telecomunicatii, radio, tv, internet		42.000	33.000	26.838	26.838	26.838		28.095
	20	01	09			Materiale si prestari de servicii cu caracter functional		6.728.770	5.999.860	5.699.565	5.699.565	5.699.565		5.506.628
	20	01	30			Alte bunuri si servicii pentru intretinere si functionare		252.000	191.000	96.536	96.536	96.536		83.334
	20	02				Reparatii curente		20.000	20.000					

Capi- tol	Sub- capi- tol	Pa- ra- graf	Gru- pa / Titlu	Ar- ti- col	Ali- ne- at	Denumire indicator	Credite de angajament	Credite bugetare		Angajamente legale de platit	Plati efectuate	Angajamente legale	Cheltuieli efective	
								anuale aprobate la finele perioadei de raportare	trimestriale cumulate					
A						B	1	2	3	4	5	6	7=5-6	8
	20	05				Bunuri de natura obiectelor de inventar		14.000	13.000	4.525	4.525	4.525		
	20	05		30		Alte obiecte de inventar		14.000	13.000	4.525	4.525	4.525		
	20	06				Deplasari, detasari, transferari		50.000	43.500	27.393	27.393	27.393		24.329
	20	06		01		Deplasari interne, detasari, transferari		23.000	18.500	15.797	15.797	15.797		15.744
	20	06		02		Deplasari in strainatate		27.000	25.000	11.596	11.596	11.596		8.585
	20	13				Pregatire profesionala		9.500	9.500	1.000	1.000	1.000		1.000
	20	30				Alte cheltuieli		983.100	652.600	421.529	421.529	421.529		400.199
	20	30		30		Alte cheltuieli cu bunuri si servicii		983.100	652.600	421.529	421.529	421.529		400.199
8310						AGRICULTURA, SILVICULTURA, SI VANATOARE								
	01					CHELTUIELI CURENTE		12.850	12.850	12.850	12.850	12.850		12.640
	20					TITLUL II BUNURI SI SERVICII		12.850	12.850	12.850	12.850	12.850		12.640
	20	01				Bunuri si servicii		12.850	12.850	12.850	12.850	12.850		12.640
	20	01		30		Alte bunuri si servicii pentru intretinere si functionare		12.850	12.850	12.850	12.850	12.850		12.640

Conducatorul institutiei,

Conducatorul compartimentului
financiar-contabil