

**R A P O R T D E A C T I V I T A T E**  
**pentru perioada iunie – decembrie 2012**

În cursul anului 2012 calitatea mea de consilier local s-a îmbinat cu funcția de viceprimar al municipiului Oradea, ca urmare raportul meu de activitate alcătuit conform cerințelor legii:

- art. 51 alin. (3), (4) din Legea nr. 215/ 2001 privind administrația publică locală, republicată,
- art. 44 alin. (1), (2) și art. 50 alin. (1), (2), (3) din Legea nr. 393/ 2004, actualizată, privind statutul aleșilor locali,

se referă la cele două funcții pe care le-am îndeplinit:

**I. Aspecte privind coordonarea activității bugetare și fiscale în anul 2012**

În calitate de viceprimar al Municipiului Oradea, am coordonat activitatea bugetară și fiscală a municipalității. Execuția bugetului de venituri și cheltuieli aprobat de către Consiliul Local, activitatea de administrare a creanțelor fiscale, datoria publică și ratingul municipal sunt activitățile componente ale activității bugetare și fiscale.

Managementul financiar al bugetului local este construit pe cei doi piloni – ai veniturilor și cheltuielilor publice. Asigurarea echilibrului bugetar între resursele de care dispune municipalitatea și nevoile comunității a implicat un control riguros atât al veniturilor prin atingerea gradului prognozat de încasare, cât și al cheltuielilor publice.

Reducerea cheltuielilor de funcționare a instituțiilor publice din aparatul de specialitate a fost atins, asigurându-se resurse suplimentare pentru serviciile publice și investiții.

În domeniul politicii financiare o atenție deosebită este acordată atragerii de noi investitori, atât străini cât și autohtoni, prin utilizarea și promovarea parcului industrial, dar și a facilităților fiscale pentru agenții economici care realizează investiții în municipiu.

**ANALIZA EXECUȚIEI BUGETARE 2012**

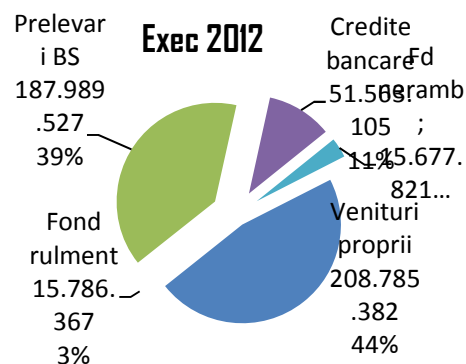
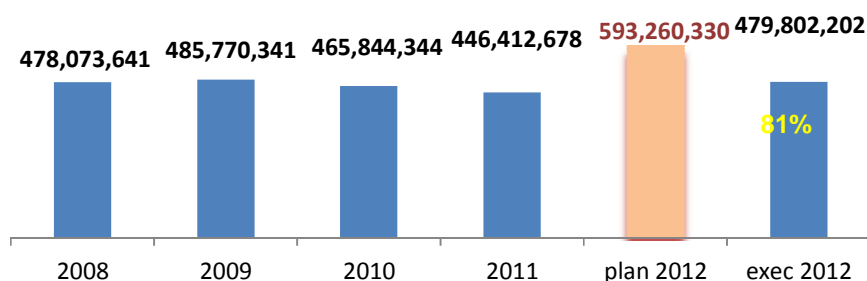
Bugetul consolidat – ca document oficial de prezentare a bugetului de venituri și cheltuieli al unei autorități publice locale din România – a fost reglementat Legii nr. 273/2006 a finanțelor publice locale și Legea bugetului de stat aferentă exercițiului bugetar pentru anul 2012.

<b>OPERATIONAL</b>	<b>Venituri operationale (+)</b>	<b>359,717,173</b>
	a) Veniturile curente (fiscale si nefiscale) proprii	107,409,650
	b) Cota defalcata din IVG	109,851,364
	c) Alte transferuri operationale (cu destinatie speciala) din bugetele centrale	139,106,761
	c) Alte transferuri operationale (pentru echilibrare) din bugetele centrale	3,349,398
	<b>Cheltuieli operationale (-)</b>	<b>319,802,389</b>
	<b>Rezultatul operational (excedent/deficit)</b>	<b>39,914,784</b>

<b>INVESTITII</b>	<b>Venituri pentru investitii (+)</b>	<b>68,521,924</b>
	a) venituri proprii pentru investitii (venituri de capital sau amortizarea activelor fixe)	3,961,337
	b) transferuri din bugetele centrale pentru investitii	64,560,587
	<b>Cheltuieli pentru investitii (-)</b>	<b>174,601,665</b>
	<b>Rezultatul bugetar dezvoltare (excedent/deficit)</b>	<b>-106,079,741</b>

<b>TOTAL</b>	<b>Rezultatul bugetar primar (excedent/deficit)</b>	<b>-66,164,957</b>
	<b>Imprumuturi primite in anul curent (+)</b>	51,563,105
	<b>Excedent ani anteriori</b>	24,989,708
	<b>Rezultatul bugetar final (&gt;=0)</b>	<b>10,387,856</b>

### Venituri 2008 - 2012



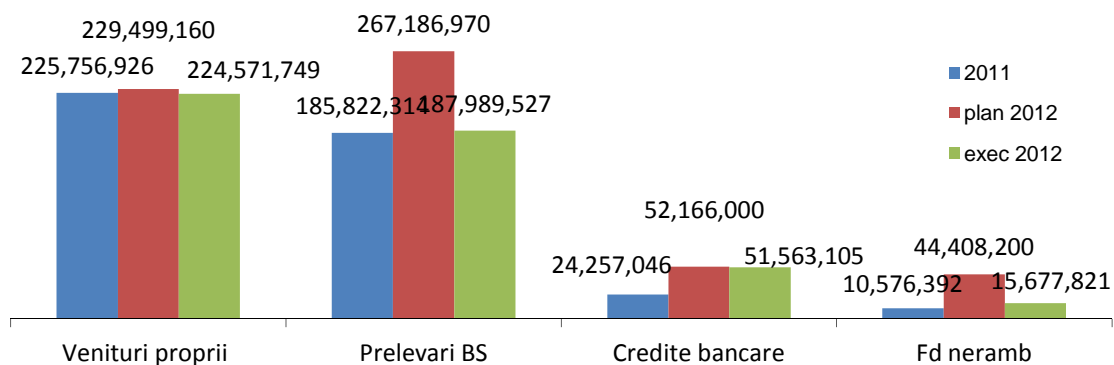
Specificatie	2008	2009	2010	2011	plan 2012	Exec. 2012	%
Venituri proprii	229.469.472	220.940.533	213.007.522	225.756.926	229.499.160	224.571.749	98%
Fond rulment	24.256.000	9.202.000	19.431.875	0	0	0	
Prelevari BS	168.122.809	173.698.302	180.146.477	185.822.314	267.186.970	187.989.527	70%
Credite bancare	55.348.418	76.076.768	33.431.702	24.257.046	52.166.000	51.563.105	99%
Fd neramb	876.942	5.852.738	19.826.769	10.576.392	44.408.200	15.677.821	35%
<b>TOTAL</b>	<b>478.073.641</b>	<b>485.770.341</b>	<b>465.844.344</b>	<b>446.412.678</b>	<b>593.260.330</b>	<b>479.802.202</b>	<b>81%</b>

- În anul 2012, gradul de încasare al **veniturilor proprii** raportat la prevederile bugetare a fost de 98%, nivel comparabil cu cel din anii precedenți.
- **Fondul de rulment** ca noțiune a fost utilizată până în anul 2010, reprezentând excedentul definitiv care se constituia anual într-un cont distinct. Începând cu anul 2011 acest fond nu se mai constituie ci se reportează în anul următor, în cadrul contului de execuție bugetară.
- Valoarea **fondurilor nerambursabile** înregistrează o creștere semnificativă prin implementarea unui număr considerabil de proiecte, dar veniturile încasate sunt sub nivelul bugetat. Nerealizarea acestor venituri este motivată de suspendarea plăților aferente proiectelor finanțate din fonduri structurale, precum și de întârzierile de decontare a cererilor de rambursare pentru aceste programe. La finele anului 2012, soldul cererilor de rambursare nerestituite a fost de peste 13.000.000 lei.
- **Prelevările din bugetul de stat** sunt reprezentate de sumele transferate din bugetul de stat pentru finanțarea cheltuielilor cu unitățile de învățământ, cu asistența socială, cu programe de investiții în sănătate, precum și cofinanțarea bugetului de stat pentru proiectele din fonduri structurale, cu grad de încasare sub nivelul

previzionat determinat în special de întârzierea transmiterii sumelor pentru proiectele finanțate sau cofinanțate din bugetul de stat (programul de extindere a rețelelor de apă și canalizare și reabilitarea Grădinii Zoologice finanțate prin Ministerul Mediului, proiecte finanțate prin Ministerul Sănătății, subvenții de la Bugetul de Stat pentru proiectele UE, etc.)

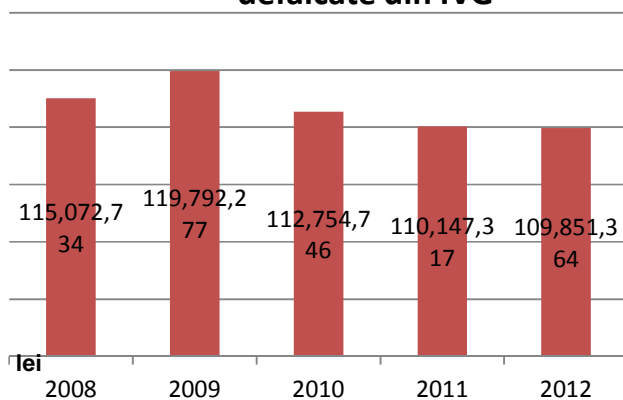
- **Creditele bancare** – nivelul acestora a crescut comparativ cu anii precedenți. Pe lângă creditele având ca destinație reabilitarea străzilor, s-au accesat fonduri rambursabile pentru cofinanțarea obiectivului de investiții „Crearea unei infrastructuri de afaceri în Municipiul Oradea și asigurarea cu utilități publice a Parcului Industrial Eurobusiness Oradea - Etapa I”.

### Grad realizare venituri totale prognozate

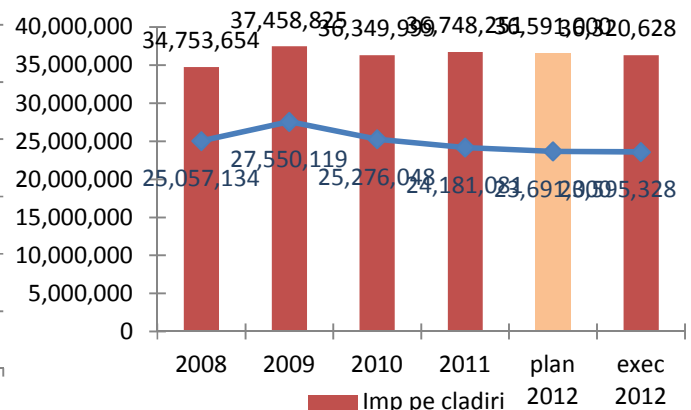


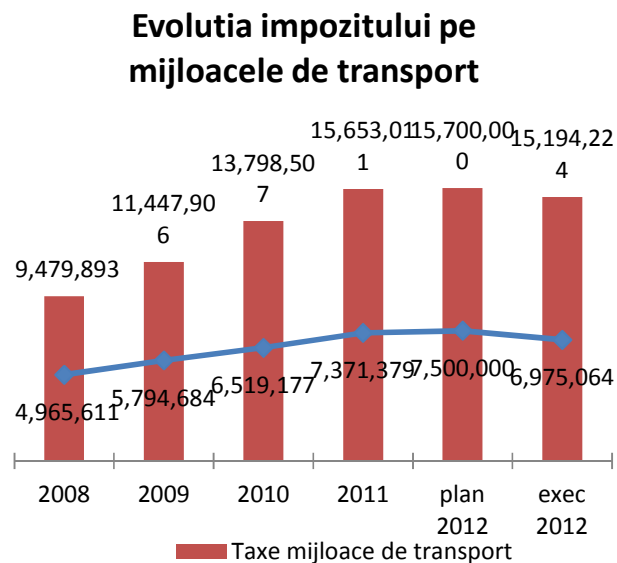
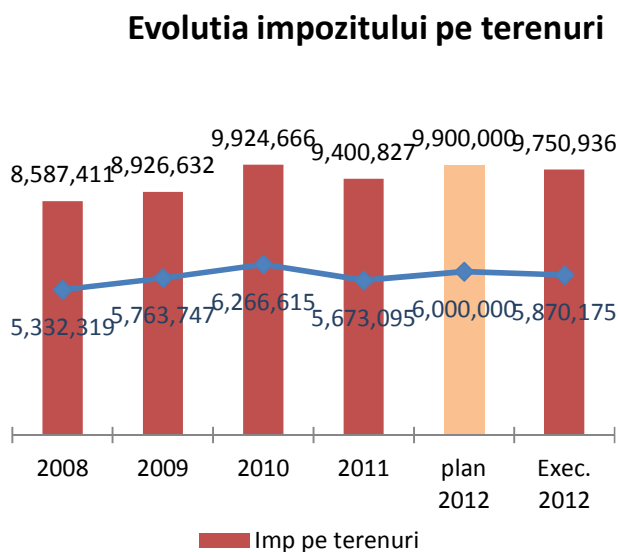
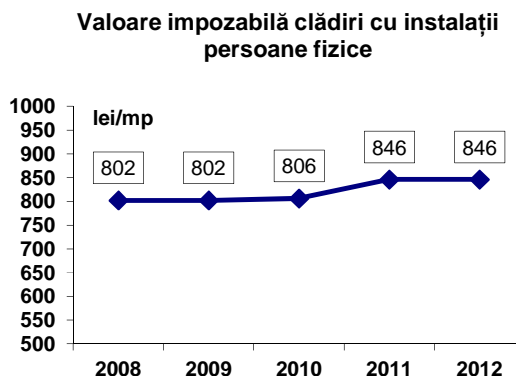
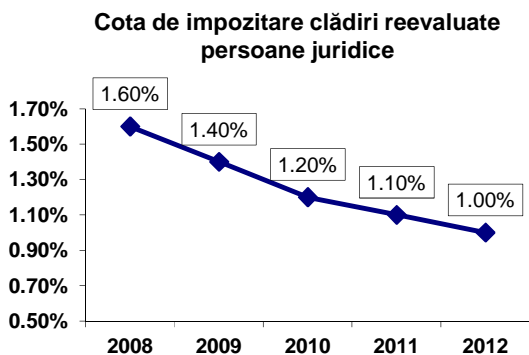
Evoluția principalelor categorii de venituri proprii în reprezentare grafică:

### Evoluția încasărilor din cotele defalcate din IVG



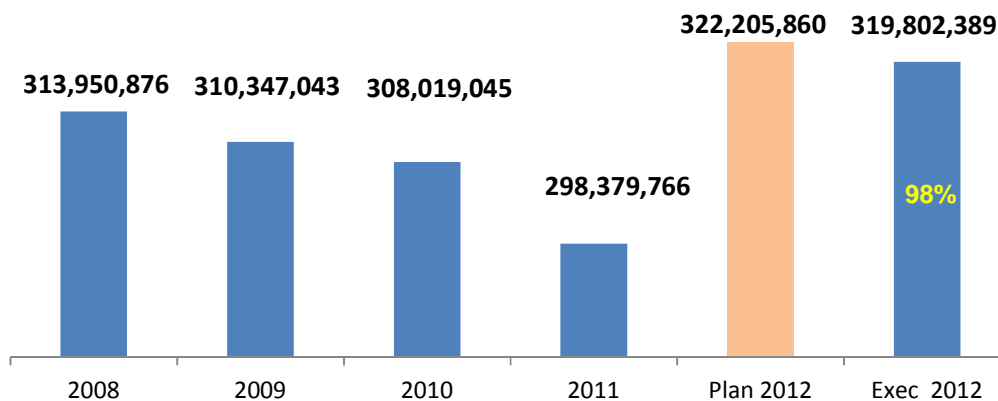
### Evoluția impozitului pe clădiri



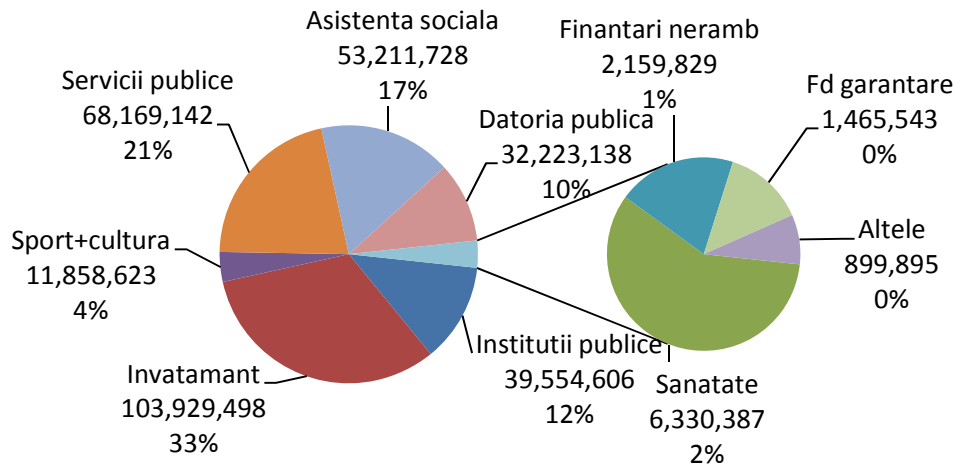


## CONTROLUL CHELTUIELILOR OPERAȚIONALE

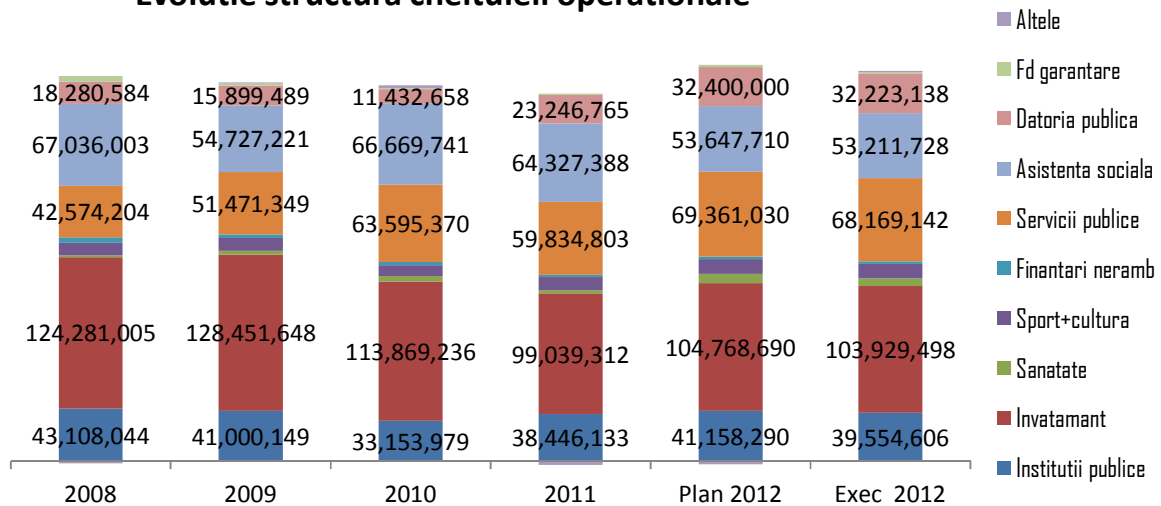
### Cheltuieli operationale 2008 - 2012



## Cheltuieli operationale - structura



## Evolutie structura cheltuieli operationale



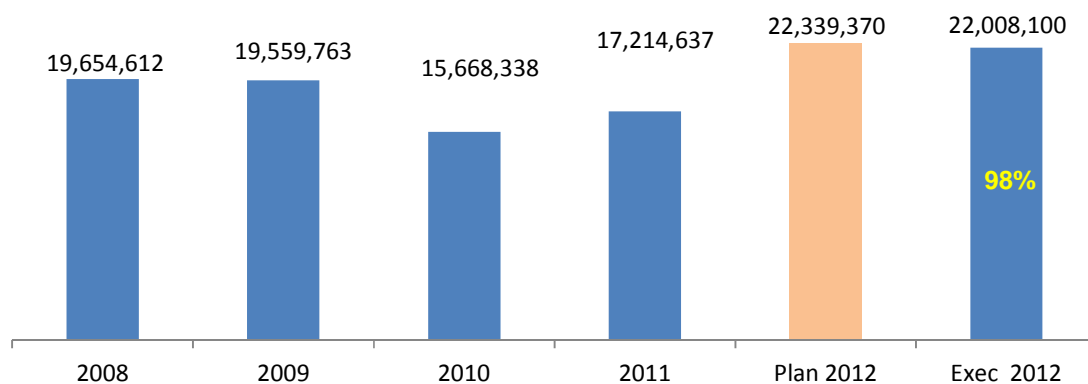
În anul 2012 se înregistrează o creștere cu 7% a nivelului cheltuielilor operaționale față de anul precedent, pe seama creșterii serviciului datoriei publice, a cheltuielilor cu sănătatea, a alocării prin bugetul local a cheltuielilor cu titlurile executivii aferente personalului din învățământ, a recuperării cu 8 % a reducerilor salariale, etc.

Au scăzut semnificativ cheltuielile asistența socială, mai precis s-a diminuat fondul de salarii pentru insotitorii persoanelor cu handicap, prin trecerea acestora pe indemnizații.

- **cheltuielile instituțiilor publice:**

- cheltuielile de personal – evoluția costurilor cu personalul:

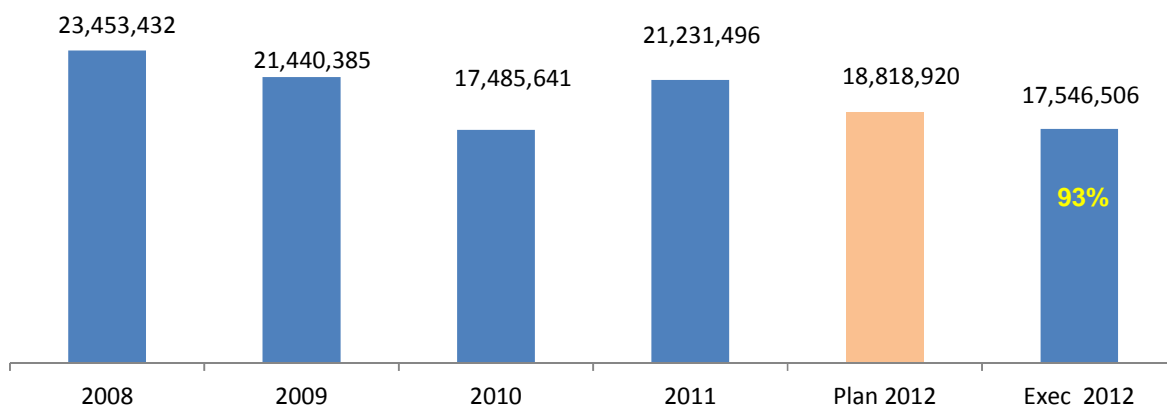
### Cheltuieli cu salariile 2008 - 2012



Fondul alocat cheltuielilor de personal au crescut cu 28% urmare a „returnării” diferențelor din reducerea de salarii dispusă de Guvern și includerea fondurilor echivalente stimulentele acordare angajaților în fondul de salarii, care se acordau în anii anterior din altă categorie bugetară.

- cheltuielile cu bunurile și serviciile aferente instituțiilor publice:

### Cheltuieli cu bunurile si serviciile 2008 - 2012

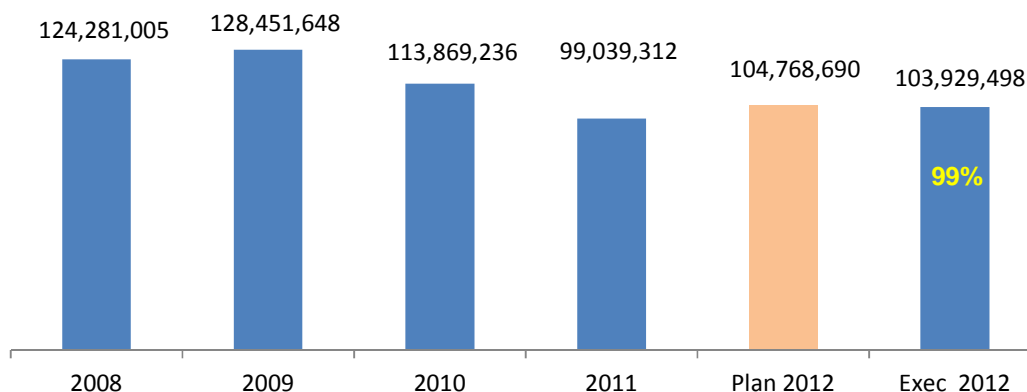


- diminuarea cheltuielilor cu bunurile și serviciile cu 17,4 % față de anul 2012 pe fondul reducerilor cheltuielilor cu caracter social.
- asigurarea transparenței achizițiilor publice - pentru achizițiile directe de peste 1.000 euro, obligația prezentării pe site-ul primăriei a anunțurilor
- limitarea cheltuielilor de protocol și cele cu deplasarea conform Ordonanței de Urgență nr.26/2012 privind unele masuri de reducere a cheltuielilor publice si intarirea disciplinei financiare si de modificare si completare a unor acte normative

- **cheltuielile cu unitățile de învățământ:**

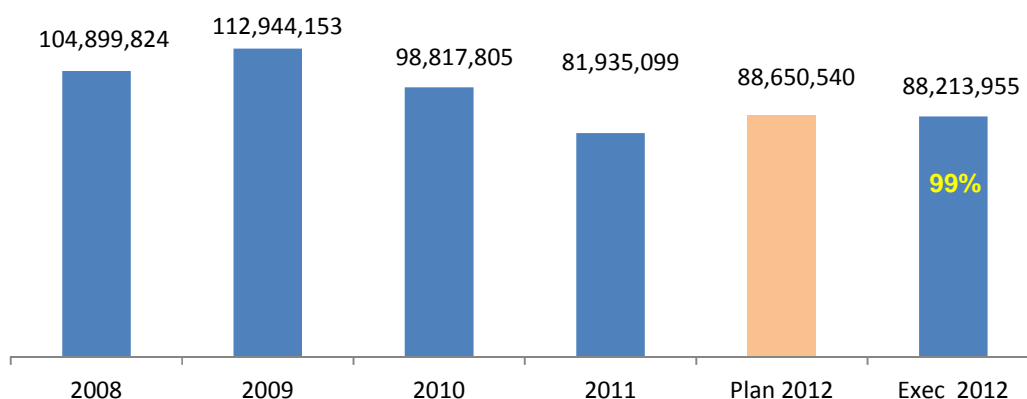
- Începând cu anul curent au fost asigurate de la bugetul de stat în cadrul finanțării de bază, sume pentru finanțarea cheltuielilor materiale și pentru servicii și cheltuielilor cu întreținerea curentă din învățământul preuniversitar de stat în sumă totală de 11.581,85 mii lei. Pe lângă suma alocată din bugetul de stat pentru cheltuielile materiale ale unităților de învățământ preuniversitar de stat municipalitatea a mai alocat suma de 2.115,73 mii lei.

### Cheltuieli cu Invatamantul 2008 - 2012



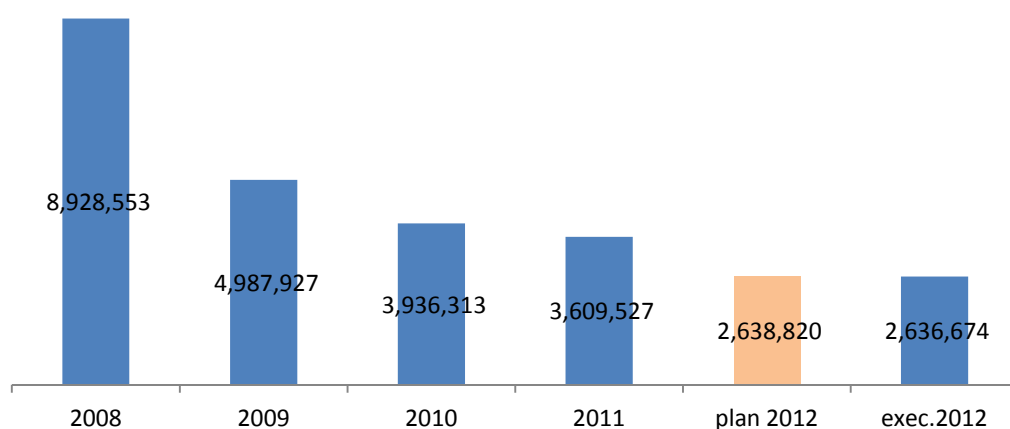
- Cheltuielile de personal au fost asigurate de către Guvern prin costul standard. Sumele sunt asigurate integral de la bugetul de stat.

### Cheltuielile de personal - Invatamant



- distribuirea fondurilor pentru cheltuielile cu bunurile și servicii pe baza unui mecanism transparent, unitar și echitabil (implementat începând cu anul 2009) (mecanismul are în vedere: suprafața unităților de învățământ, număr de elevi, funcțiuni speciale: cantină, laboratoare, centrală termică, etc.) înregistrându-se o reducere continuă a sumelor alocate pentru aceste cheltuieli.

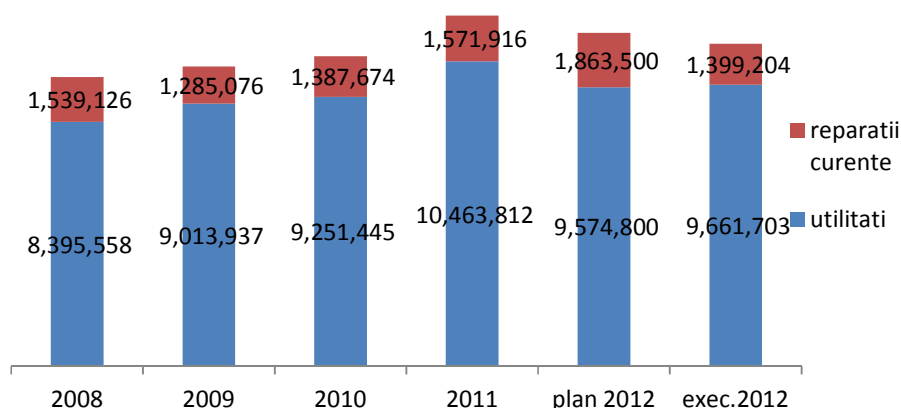
## Cheltuieli de functionare a unitatilor de invatamant 2008-2012



Notă: în anul 2008 au fost acordate personalului din unitățile de învățământ tichete cadou în sumă de aprox. 2.600.000 lei

- o finanțarea cheltuielilor cu utilitățile și reparațiile curente s-au derulat prin Administrația Imobiliară:

### Cheltuieli cu utilitatile si reparatiile curente la unitatile de invatamant 2008-2012



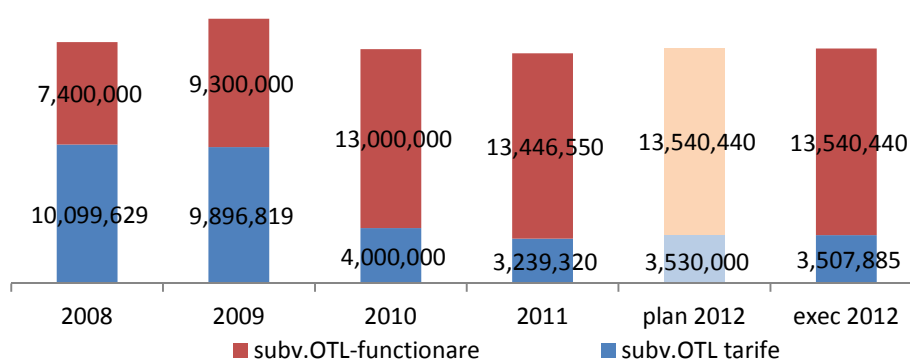
#### • cheltuielile cu serviciile publice:

	2008	2009	2010	2011	Plan 2012	Exec 2012	%
<b>Servicii publice</b>	<b>42.574.204</b>	<b>51.471.349</b>	<b>63.595.370</b>	<b>59.834.803</b>	<b>69.361.030</b>	<b>68.169.142</b>	<b>97%</b>
- salubritate	7.332.600	10.760.497	11.034.908	13.464.280	14.624.530	14.268.878	98%
- iluminat	4.176.771	4.342.528	4.700.000	5.400.000	9.011.830	9.006.876	100%
- spatii verzi	4.366.740	3.929.331	4.036.415	4.555.270	4.621.860	3.992.311	82%
- reparatii drumuri	16.256.493	19.314.188	26.245.199	20.958.024	25.171.050	25.098.870	100%
- alte actiuni							
gospod	1.015.191	1.224.804	968.848	687.060	700.000	619.959	86%
- subv RA PAS	2.026.409	2.600.000	3.610.000	1.323.619	1.691.320	1.641.808	66%

- subv OTL funct 7.400.000 9.300.000 13.000.000 13.446.550 13.540.440 13.540.440 100%

- activitățile suplimentare derulate în domeniul salubrității stradale (spălarea arterelor și a trotuarelor, curățenia în stațiile de transport public) au majorat cheltuielile cu acest serviciu public
- iluminat – municipalitatea a finalizat negocierea directă cu firma concesionară a serviciului public de iluminat Luxten Lighting, astfel, în perioada 2010-2013 vor fi realizate lucrări de investiții în valoarea de 7,5 mil USD
- subvenționarea activității de transport public:
  - începând cu anul 2010, datorită implicațiilor TVA s-a transferat sarcina bugetară asupra transferurilor pentru susținerea activității (pensionari circulă gratuit, subvenția nu se mai acordă în funcție de numărul lor, ci direct OTL)

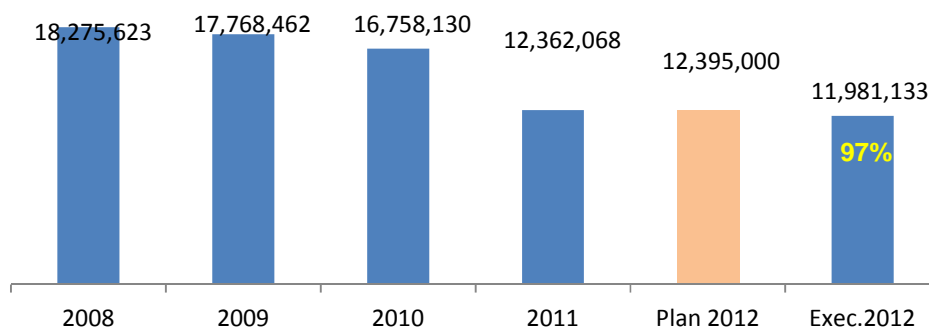
### Subvenții acordate SC OTL SA 2008-2012



### • asistența socială:

- cheltuielile cu acțiunile sociale derulate de Administrația Socială Comunitară Oradea:
  - evoluția cheltuielilor cu asistența

### acțiuni sociale ASCO



- costul mediu lunar pe persoană asistată:

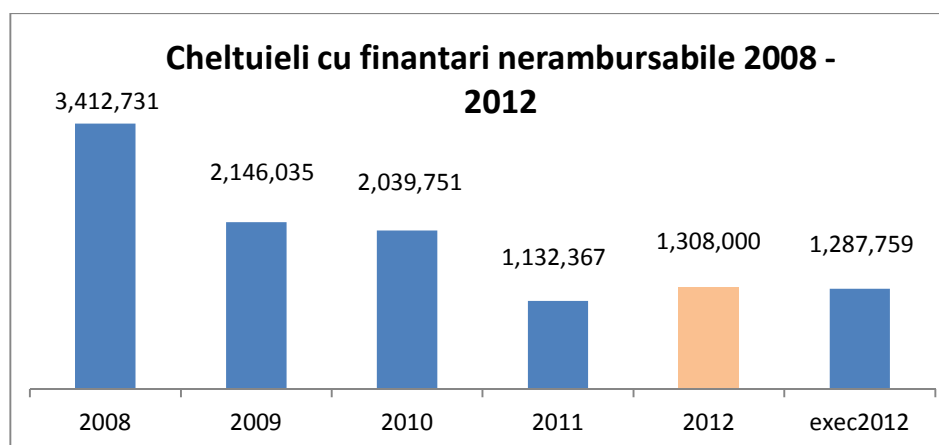
Anul	Indemnizație persoană cu handicap	Drept salarial însotitori
Anul 2008	405	887
Anul 2009	495	1.025
Anul 2010	495	896
Anul 2011	509	864
Anul 2012 din care:	550	933
Anul 2012 ian-iunie	530	894
Anul 2012 iulie-dec	570	964

- mecanismul finanțării persoanelor asistate:
  - bugetul de stat – drepturile salariale ale însoțitorilor
  - bugetul local – indemnizația persoanei cu handicap

- **finanțări nerambursabile acordate în baza Legii nr. 350/2005:**

- situația sumelor alocate pentru proiecte cu finanțare nerambursabilă:

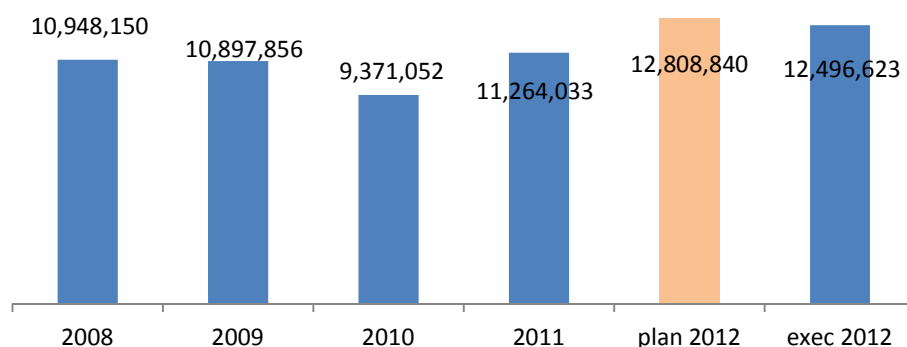
	2008	2009	2010	2011	Plan 2012	Exec 2012	%
<b>Fin progr culturale, mediu, sportive</b>							
culte	2.182.103	1.165.500	1.100.000	172.000	347.000	347.000	100%
cultura	379.769	316.433	312.393	359.512	406.200	397.863	98%
tineret	206.670	209.767	226.402	232.532	232.900	225.496	97%
mediu	66.440	92.623	129.676	135.314	138.500	138.500	100%
euroregiunea	58.749	58.470	23.570	22.605	23.800	23.800	100%
granturi invatamant	198.520	102.042	109.469	94.050	74.600	73.600	99%
sportive	320.480	201.200	138.241	116.354	85.000	81.500	96%
<b>TOTAL</b>	<b>3.412.731</b>	<b>2.146.035</b>	<b>2.039.751</b>	<b>1.132.367</b>	<b>1.308.000</b>	<b>1.287.759</b>	<b>98%</b>



- **finanțarea activităților sportive și culturale proprii:**

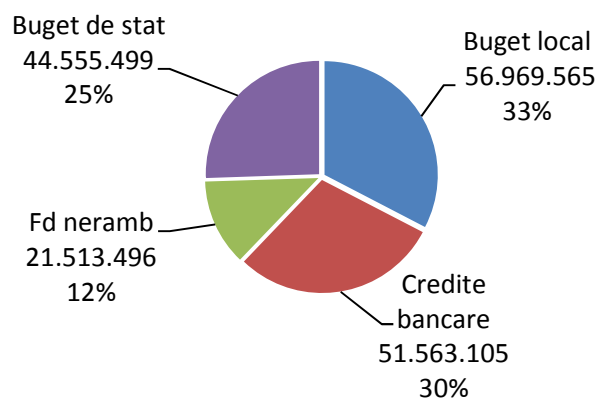
	2008	2009	2010	2011	Plan 2012	Exec 2012	%
<b>Sport+cultura</b>	<b>10.948.150</b>	<b>10.897.856</b>	<b>9.371.052</b>	<b>11.264.033</b>	<b>12.808.840</b>	<b>12.496.623</b>	<b>98%</b>
CS FC Bihor Oradea	2.000.000	2.509.379	1.000.000	1.720.000	1.867.000	1.866.620	100%
CSM Oradea	4.909.290	5.281.347	5.346.747	5.889.143	6.799.840	6.799.339	100%
Intretinere baze sportive - AIO	1.869.090	1.576.520	1.658.471	2.085.147	2.170.500	1.977.290	91%
Intretinere Cetate+Orasel	1.369.270	987.610	853.334	1.020.657	1.333.500	1.215.374	91%
progr culturale Casa de Cultura	800.500	543.000	512.500	549.086	638.000	638.000	100%

### Cheltuieli cu activitati sportive 2008 - 2012



## INVESTIȚIILE PUBLICE ÎN 2012

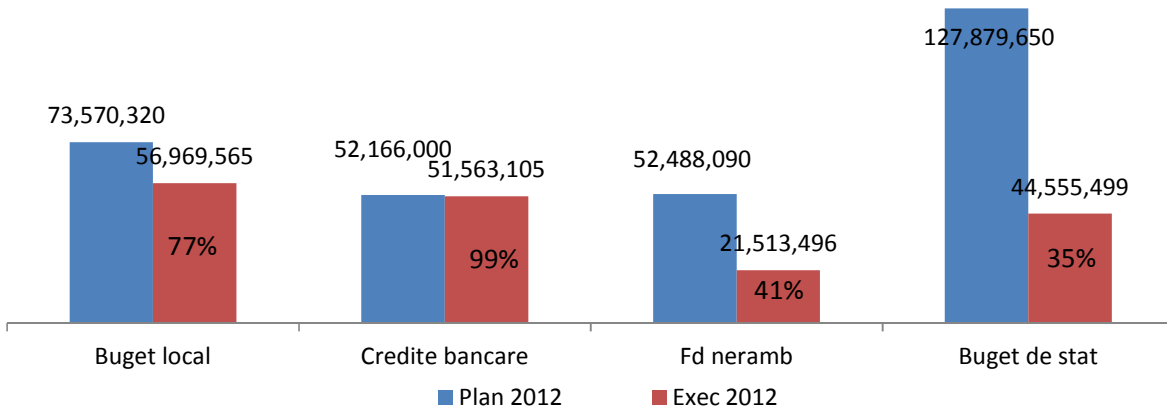
### Sursa de finantare investitii 2012



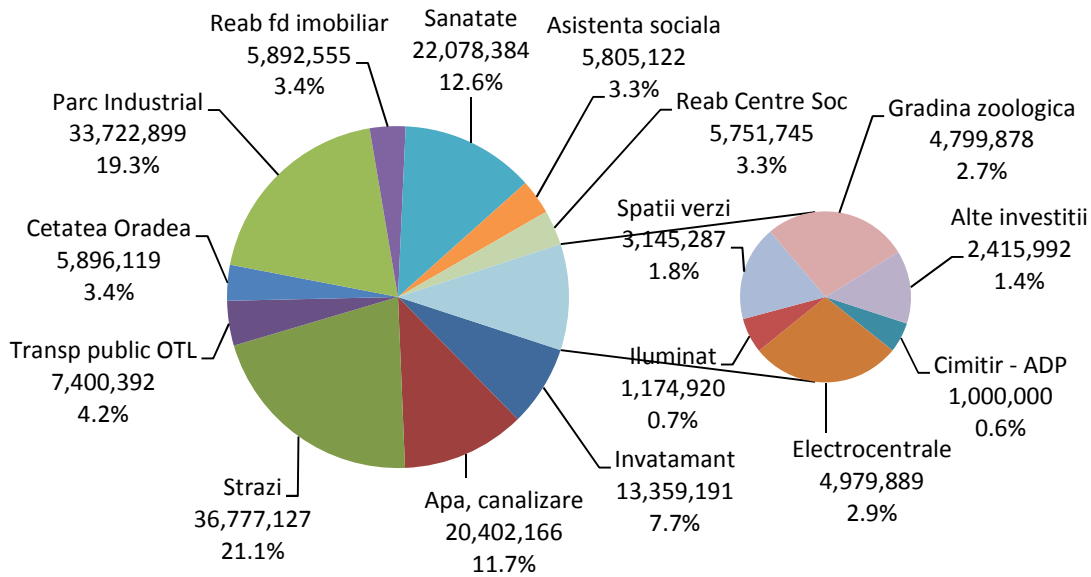
Ponderea resurselor proprii, asigurate de municipalitate în totalul surselor de finanțare a investițiilor publice – 33%. Din totalul cheltuielilor publice locale un procent de 35% au fost destinate investițiilor la fel ca și în anul anterior.

Gradul total de afectare a creditelor bugetare destinate investițiilor este de 57%, fiind afectat de nivelul fondurilor nerambursabile atrase și a creditelor utilizate.

## Gradul de asigurare a surselor pentru investitii



## Structura cheltuielilor cu investitiile



**INDICATORI BUGETARI VENITURI ȘI CHELTUIELI**

Denumire indicator	Formula	Semnificația	2008	2009	2010	2011	Plan 2012	Exec 2012
Indicatorul privind impozitul pe proprietate	$I_{vip} = \frac{V_{ip}}{TV}$	Ponderea venituri fiscale în total venituri	10.92%	11.85%	13.13%	13.84%	10.48%	12.77%
Indicatorul privind veniturile proprii	$I_{vpr} = \frac{V_{ip} + C_{is}}{TV}$	Ponderea venituri proprii în total venit și gradul de independență financiară	53.20%	47.49%	49.61%	50.57%	38.68%	46.81%
Indicatorul privind cotele defalcate din IVG			24.00%	24.61%	24.34%	24.67%	18.88%	22.90%
Indicatorul privind venit din capital	$I_{vc} = \frac{V_c}{TV}$	Ponderea valorificării veniturilor din vânzarea bunurilor	5.35%	0.76%	0.51%	1.65%	0.63%	0.83%
Indicatorul privind prelevări de la bugetul de stat	$I_{pbs} = \frac{P_{bs}}{TV}$	Ponderea surselor din bugetul de stat în total venituri și gradul de dependență financiară	35.07%	35.68%	38.89%	41.63%	45.04%	39.18%
Indicatorul chelt cu serv publice și dezvoltare durabilă	$I_{chspd} = \frac{C_{serpub}}{Totalch}$	Ponderea cheltuielilor cu serviciile publice și dezvoltare durabilă în total cheltuieli operationale	13.56%	16.59%	20.64%	20.05%	21.53%	21.32%
Indicatorul cheltuielilor cu asistența și protecția socială	$I_{chprote} = \frac{C_{prote}}{Totalch}$	Ponderea cheltuielilor cu asistența și protecția socială în total cheltuieli operationale	21.35%	17.63%	21.64%	21.56%	16.65%	16.64%
Indicatorul cheltuielilor operaționale	$I_{chop} = \frac{C_{hop} + C_{hcap}}{Tch}$	Caracterizează bugetele de funcționare ale comunităților locale	66.83%	67.66%	71.64%	68.54%	51.28%	64.68%
Indicatorul cheltuielilor de capital	$I_{chcap} = \frac{C_{hcap}}{Tch}$	Exprimă tendința bugetelor de capital	33.17%	32.34%	28.36%	40.11%	27.79%	35.32%
Indicatorul cheltuielilor cu împrumuturile	$I_{chimpr} = \frac{C_{himpr}}{Tch}$	Caracterizează politicile de finanțare a cheltuielilor	11.78%	16.59%	7.77%	11.84%	8.21%	10.43%

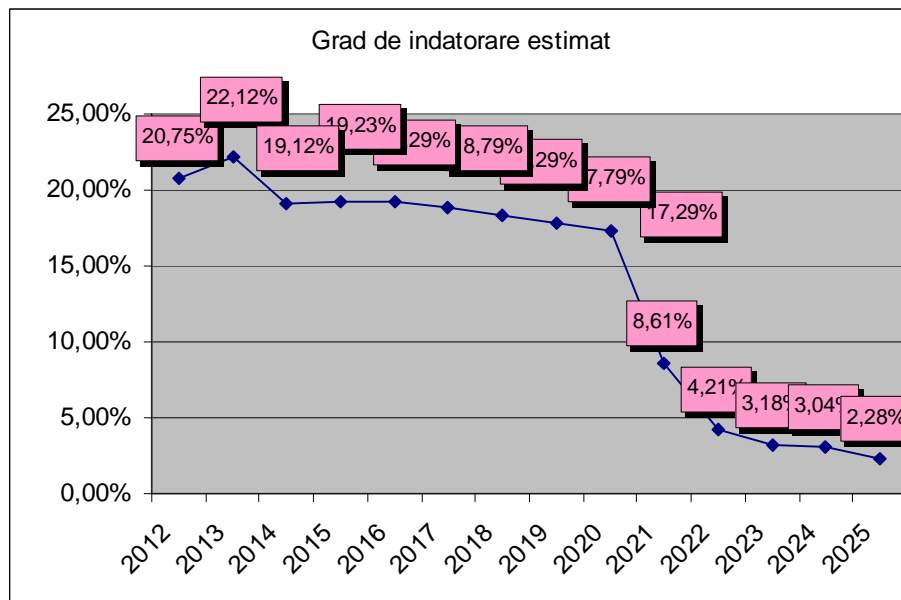
**DATORIA PUBLICĂ**

- in cursul anului 2012 au fost utilizate sumele din cele doua contracte de credit semnate in 2011, cu utilizare in 2012 si 2013:
  - din credit Hypo Noe Gruppe Bank in valoare de 10.360.000 Eur a fost utilizata suma de 6.120.000 Eur pentru finantarea investitiilor constand in utilitati in parcul industrial Eurobusiness I
  - din credit BCR in valoare de 25.000.000 lei a fost utilizata suma de 24.912.089,80 lei pentru finantarea investitiilor in infrastructura de drumuri
- la data de 31.12.2011, soldul creditelor contractate de municipalitate este format din:
  - datorii in lei: 47.989.237 lei ;
  - datorie in euro: 54.943.707 Euro (cca 249.993.867 lei),

- sold neutilizat : 4.160.000 Eur (18.928.000 lei), cu utilizare in 2013.

**Total credite in sold, aprox. 297.983.104 lei, respectiv 65.490.080 eur.**

- condițiile de finanțare – foarte bune comparativ cu alte municipalități
- estimarea gradului de îndatorare al municipalității pe perioada 2011-2024 (inclusiv cele 2 credite contractate in 2011 dar cu utilizare in 2012 si 2013):



- estimarea serviciului anual al datoriei publice locale:

Serviciul anual al datoriei publice locale (RON) total, din care	Anul						
	2012	2013	2014	2015	2016	2017	2018
	44.675.915	47.627.867	41.172.042	41.406.924	41.543.486	40.456.943	39.379.942
- Rambursarea împrumutului	33.916.197	38.451.613	32.263.489	33.417.343	34.591.489	34.591.489	34.591.489
- Dobanzi	10.328.619	8.789.464	8.581.193	7.695.796	6.694.671	5.647.522	4.609.916
- Comisioane	431.099	386.789	327.361	293.786	257.327	217.932	178.538

Serviciul anual al datoriei publice locale (RON) total, din care	2019	2020	2021	2022	2023	2024	2025
		38.302.941	37.225.885	18.537.255	9.068.000	6.845.408	6.539.428
- Rambursarea împrumutului	34.591.489	34.591.489	16.873.591	8.011.346	6.139.876	6.139.876	4.783.168
- Dobanzi	3.572.309	2.534.649	1.603.311	1.032.034	691.464	391.304	114.707
- Comisioane	139.143	99.748	60.354	24.619	14.068	8.248	2.428

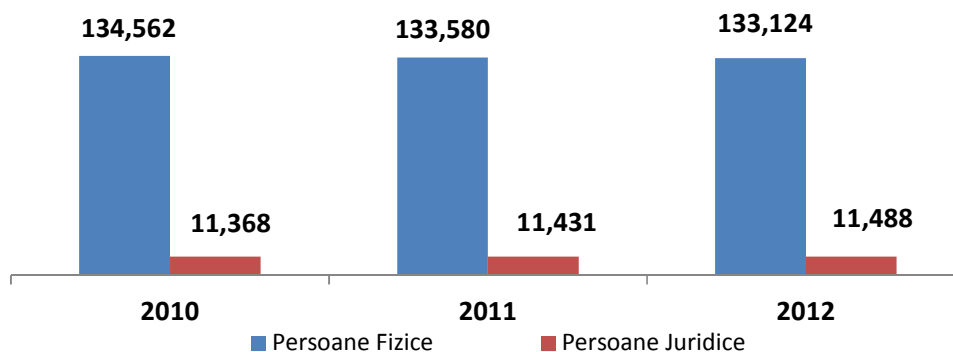
## RATINGUL MUNICIPIULUI ORADEA

- în cursul anului 2012, agenția internațională Fitch Ratings a revizuit ratingul acordat Municipiului Oradea
- calificativele de rating acordate în luna iulie 2012, similare cu cele din 2011, sunt:
  - pentru împrumuturile pe termen lung în valută: `BBB-`
  - pentru împrumuturile pe termen lung în monedă națională: `BBB-`
  - pentru împrumuturi pe termen scurt în valută: `F3`
- Calificativele oglindesc o economie în dezvoltare, continuitate politică la nivel local, performanțe financiare solide și un cadru legislativ stabil.

## ADMINISTRAREA CREAȚELOR FISCALE

În anul 2012 în evidențele fiscale se aflau înregistrați 133.124 contribuabili persoane fizice și 11.488 persoane juridice (contribuabili unici, cu debite).

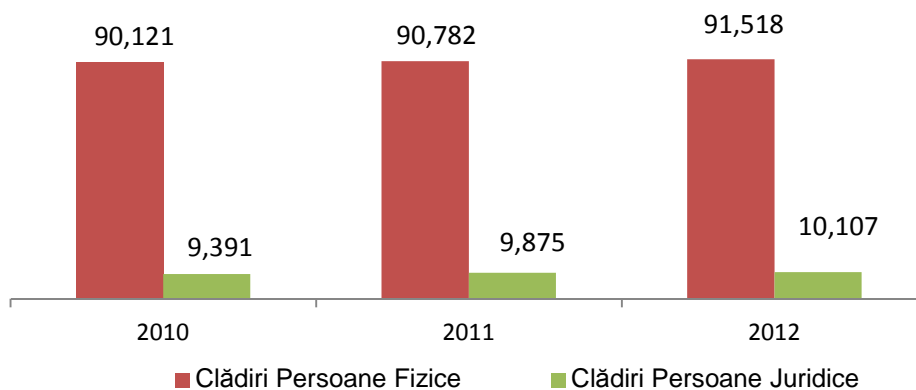
### Situația contribuabililor înregistrați cu debite



Numărul contribuabililor unici, cu debite este în ușoară creștere la persoane juridice și în scădere în cazul persoanele fizice. Aceste modificări nu s-a reflectat la nivelul debitelor fiscale, care au rămas la nivel comparabil cu anul precedent, tendința traducându-se prin transferuri de masă impozabilă către contribuabili noi înregistrați.

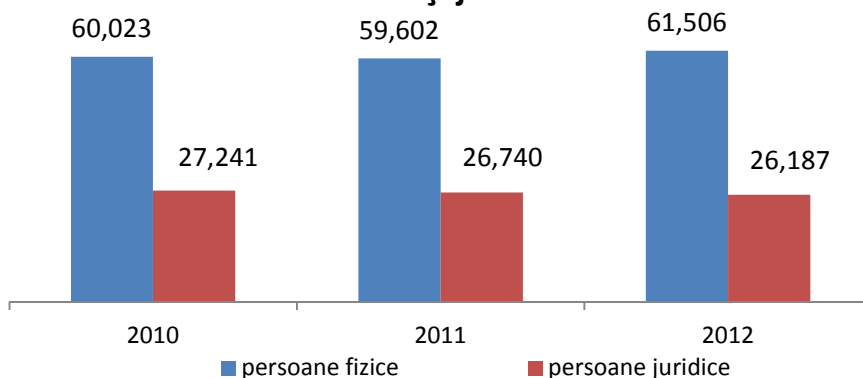
- evoluția numărului de clădiri înregistrate în evidențele fiscale:

### Situația clădirilor aparținând persoanelor fizice și juridice



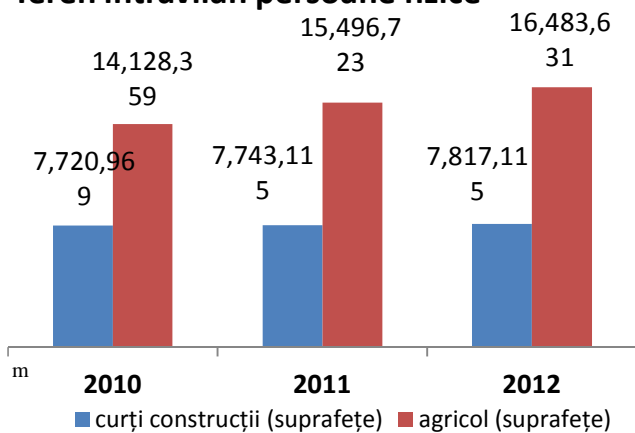
- evoluția numărului de mijloace de transport înregistrate în evidențele fiscale:

### Situația mijloacelor de transport persoane fizice și juridice

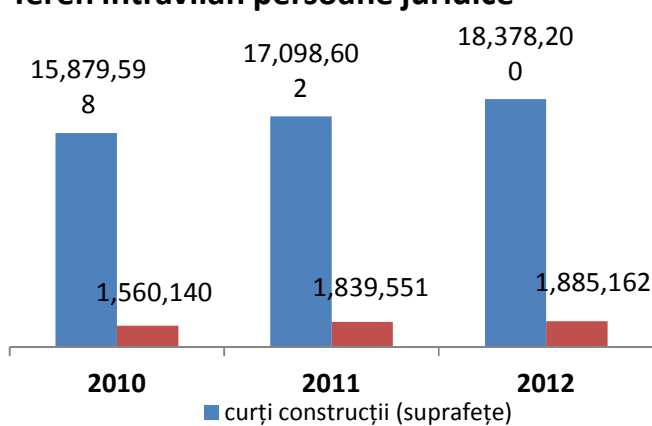


- evoluția suprafețelor de teren din evidențele fiscale – persoane fizice și juridice:

### Teren intravilan persoane fizice



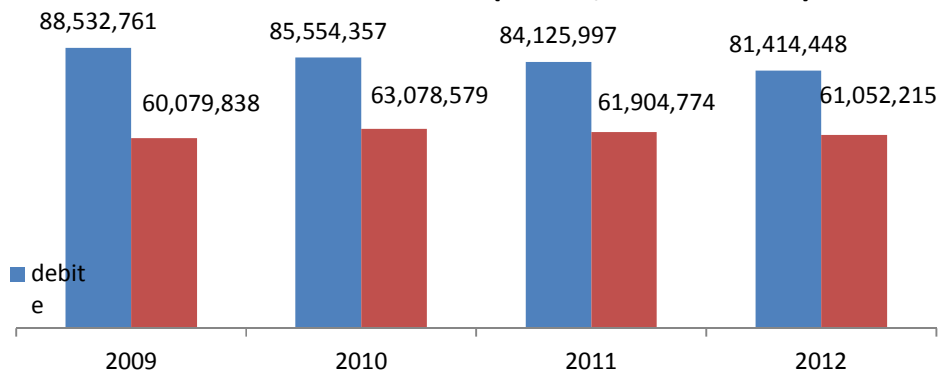
### Teren intravilan persoane juridice



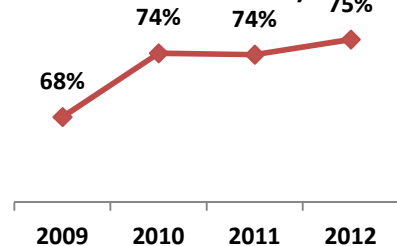
Creșterea suprafețelor de teren înregistrate în evidențele fiscale a persoanelor fizice și a persoanelor juridice s-a realizat printr-o mai bună corelare a datelor cu alte instituții publice și intensificarea controalelor tematice ale departamentului de inspecție fiscală.

- controlul veniturilor prin urmărirea gradului de încasare:

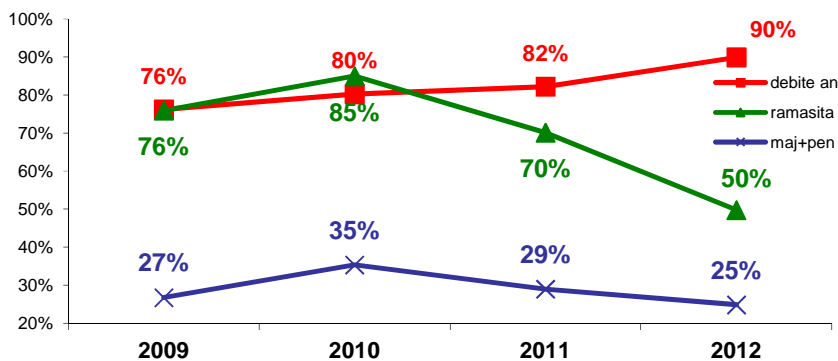
### Situația încasării-debite (clădiri, teren și auto)



### Evoluția gradului de încasare principalele impozite locale (clădiri, teren și auto)



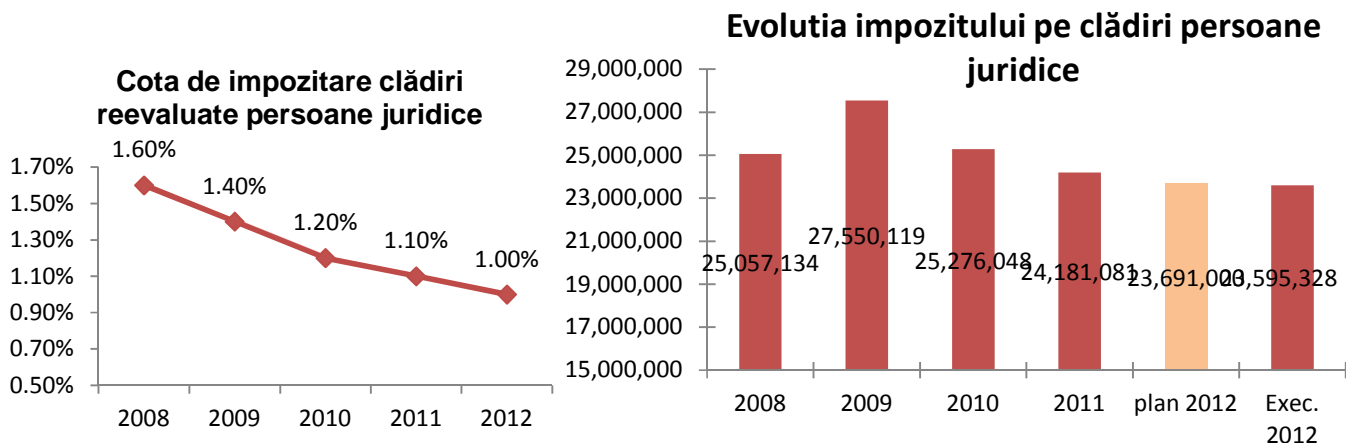
### Evoluția gradului de încasare principalele impozite locale (clădiri, teren și auto)



Scăderea nivelului debitelor se datorează în special reducerii cotei de impozit pentru persoanele juridice, ca măsură de politică fiscală asumată de executivul local. Nivelul încasărilor este și el în scădere, dar raportat la nivelul debitelor se înregistrează un grad mai bun de încasare față de în anul precedent +1%.

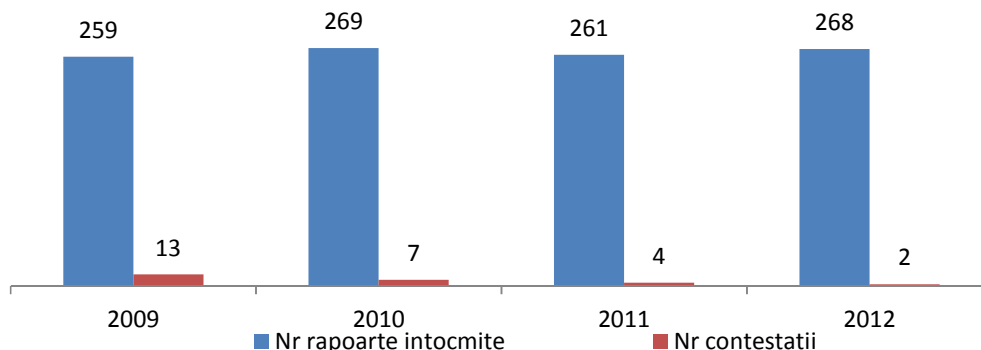
S-a îmbunătățit încasarea sumelor debitate în anul current de la 82% la 90%, dar încasările din ramășițe și majorări de întârziere sunt în scădere în ciuda prevederilor legale privind ordinea de stingere în funcție de vechimea debitelor.

- politica de stabilire a impozitelor și taxelor locale:
  - păstrarea un cote reduse a impozitului pe clădiri persoane juridice:

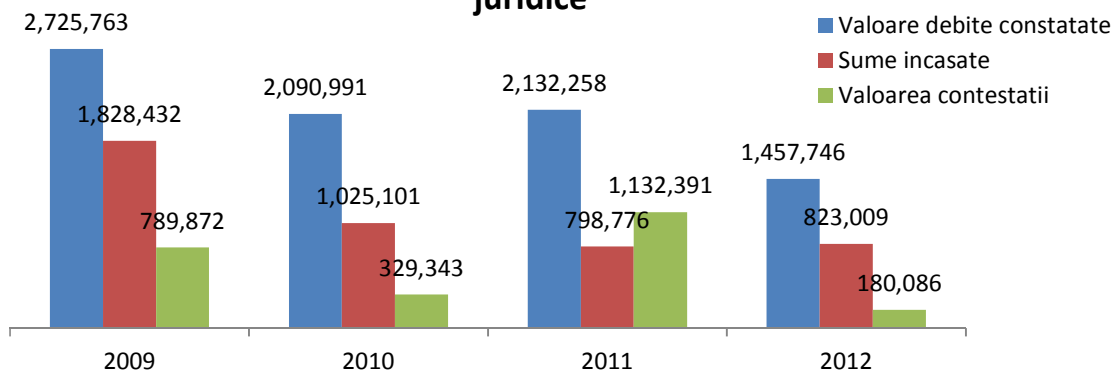


- păstrarea schemei locale de ajutor de stat pentru acordarea de facilități fiscale investitorilor (peste 500.000 euro, maxim 200.000 euro, perioada 2008 - 2012). Au fost acordate facilități fiscale unui număr de 18 agenți economici, în cuantum total de 1.374.334 lei, reprezintă peste 5% din total debite aferente impozitului pe clădiri
- păstrarea nivelului minim pentru impozitul pe terenuri de construcții și a impozitului pe mijloace de transport.
- menținerea intensității activității de inspecție (control). Au fost organizate acțiuni tematice privind:
  - valoarea declarată a lucrărilor la data închiderii autorizațiilor de construcție
  - încadrarea clădirilor persoanelor fizice la categoria clădiri cu utilități
  - subevaluări ale masei impozabile
  - activitățile de reclamă, publicitate

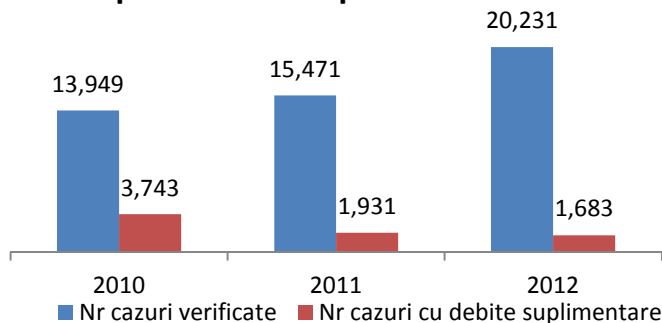
### Raporte inspecție fiscală - persoane juridice



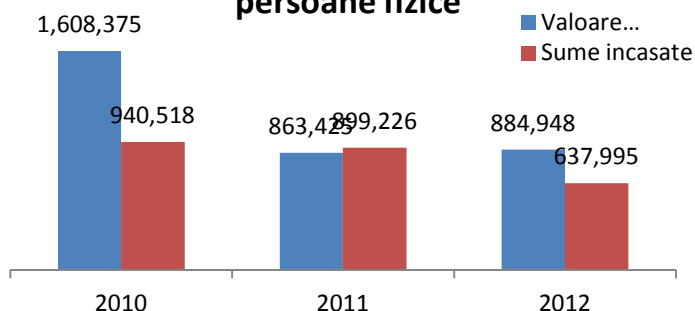
### Situația debitelor suplimentare constatate - persoane juridice



### Inspectie fiscala - persoane fizice

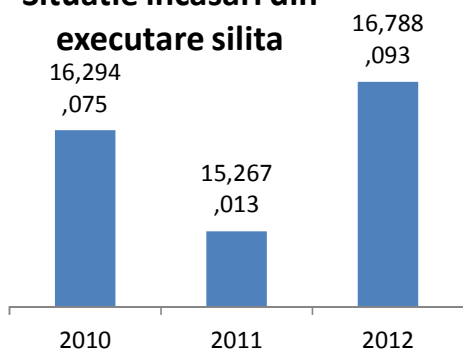


### Situatia debitelor suplimentare - persoane fizice

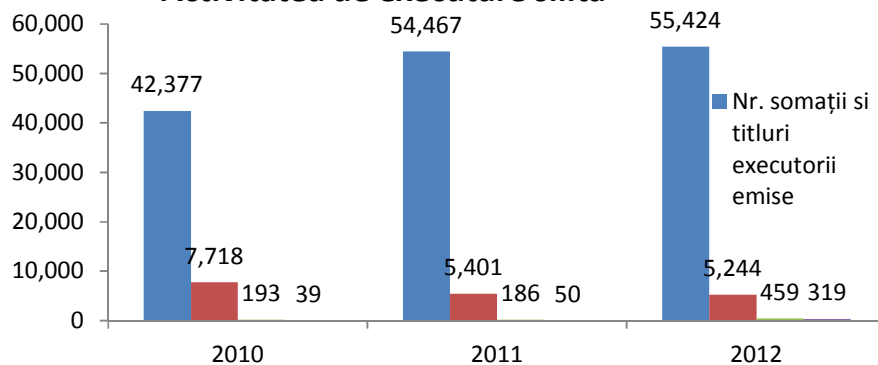


- intensificarea activității de executarea silita:
  - dublarea numărului de proceduri derulate și a sumelor încasate:

### Situatie incasari din executare silita

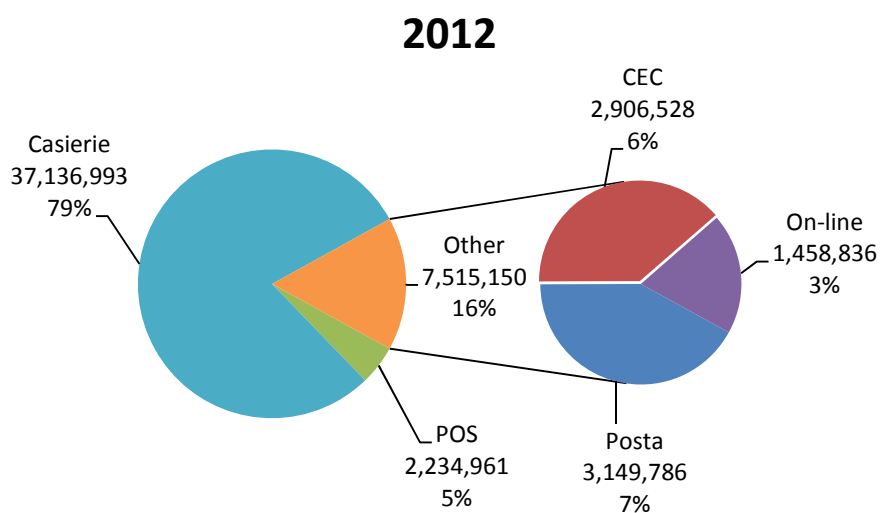


### Activitatea de executare silita



- acordarea unei bonificații de 8% pentru cei care achita impozitele integral până la finele lunii martie. Bonificația se acordă deopotrivă persoanelor fizice și juridice.
- sisteme moderne de plată a impozitelor și taxelor locale:
  - la casierile unităților de Poștă și CEC Bank
  - prin POS la casieria primăriei
  - prin internet pe site-ul municipalității [www.oradea.ro](http://www.oradea.ro), fără comisioane, fără parolă

	2011			2012		
	incas	%total	% f trezo	incas	%total	% f trezo
Posta	2,690,544	0.58%	5.92%	3,149,786	0.71%	6.72%
CEC	2,650,535	0.58%	5.83%	2,906,528	0.65%	6.20%
POS	1,559,248	0.34%	3.43%	2,234,961	0.50%	4.77%
On-line	981,305	0.21%	2.16%	1,458,836	0.33%	3.11%
Trezorerie	414,794,164	90.12%		398,761,201	89.48%	
Casierie	37,589,458	8.17%	82.67%	37,136,993	8.33%	79.21%
	<b>460,265,253</b>			<b>445,648,304</b>	<b>-3%</b>	
total fara trezo	<b>45,471,089</b>			<b>46,887,103</b>	<b>3%</b>	



## **II. Aspecte privind administrarea patrimoniului municipiului Oradea**

### **Principalele categorii de proprietăți imobiliare gestionate:**

- locuințe fond de stat
- locuințe ANL
- locuințe fond municipal
- locuințe în cămine din care:
  - Căminul Voltaire
  - Căminul Moreni
  - Căminul Atelierelor
  - Căminul Octavian Goga
- cabinete medicale
- spații comerciale/de prestări servicii
- unități de învățământ
- terenuri aflate în proprietatea sau administrarea Municipiului Oradea
- parcurile publice cu plată din Municipiul Oradea
- baze sportive din Municipiul Oradea (Stadionul Municipal, Sala Sporturilor „Antonio Alexe”, Bazinul Olimpic, Bazinul Acoperit „Crișul”)
- Cetatea Oradea
- baza de agrement „Orășelul Copiilor”

### **Principalele categorii de activități desfășurate:**

- identificarea juridică a proprietăților imobiliare
- verificarea stării tehnice a clădirilor și identificarea soluțiilor de remediere a deficiențelor;
- executarea unor lucrări de reparații la clădiri;
- identificarea beneficiarilor legali de spații locative, comerciale și terenuri și gestionarea relației contractuale avută cu aceștia;
- identificarea unor proiecte de investiții imobiliare care să îmbunătățească dotarea tehnico-edilitară a Municipiului Oradea
- reprezentarea Municipiului Oradea în litigiile care au ca obiect drepturi reale asupra proprietăților imobiliare;
- colectarea / recuperarea creanțelor bugetare provenite din activitatea de administrare a patrimoniului.

### **Indicatori bugetari (lei)**

- **Cheltuieli totale, din care:**
  - 1. **operaționale:** **26.761.156,65**
  - 2. **pentru investiții:** **13.244.774,40**
  
- **Venituri:** **20.988.923,54**

### Cheltuieli operaționale (lei)

Cheltuieli	Prevederi 2012	Execuție 2012	Grad de realizare
Invățământ	11.438.300,00	11.060.907,55	96,70%
Sănătate	255.000,00	207.967,97	81,56%
Creșe	311.500,00	311.500,00	100,00%
Sport	2.170.500,00	1.977.290,14	91,10%
Cultură, recreere	1.333.500,00	1.215.373,50	91,14%
Cheltuieli cu personalul	4.621.000,00	4.590.075,00	99,33%
Alte cheltuieli	7.760.620,00	7.398.042,49	95,33%
<b>TOTAL</b>	<b>27.890.420,00</b>	<b>26.761.156,65</b>	<b>95,95%</b>

Cheltuieli	Execuție 2011	Execuție 2012	Comparativ %
Invățământ	12.035.728,41	11.060.907,55	91,90
Sănătate	272.728,32	207.967,97	76,25
Creșe	186.008,60	311.500,00	167,47
Sport	2.085.147,10	1.977.290,14	94,83
Cultură, recreere	1.020.455,20	1.215.373,50	119,10
Cheltuieli cu personalul	3.450.839,00	4.590.075,00	133,01
Alte cheltuieli	8.867.627,15	7.398.042,49	83,43
<b>TOTAL</b>	<b>27.918.533,78</b>	<b>26.761.156,65</b>	<b>95,85</b>

### Cheltuieli de investiții (lei)

Cheltuieli	Prevederi 2012	Execuție 2012	Grad de realizare
Invățământ	8.236.590,00	6.805.252,88	82,62%
Sănătate	507.780,00	460.506,71	90,69%
Creșe	36.000,00	1.326,80	3,69%
Cultură, recreere	2.130.890,00	1.949.281,30	91,48%
Locuințe, servicii și dezvoltare comunală	4.821.970,00	4.028.406,71	83,54%
<b>TOTAL</b>	<b>15.733.230,00</b>	<b>13.244.774,40</b>	<b>84,18%</b>

Cheltuieli	Execuție 2011	Execuție 2012	Comparativ %
Invățământ	6.598.831,90	6.805.252,88	103,13%
Sănătate	180.286,85	460.506,71	255,43%
Creșe	258.744,67	1.326,80	0,51%
Cultură, recreere	9.310.185,71	1.949.281,30	20,94%
Locuințe, servicii și dezvoltare comunală	5.213.736,76	4.028.406,71	77,27%
<b>TOTAL</b>	<b>21.561.785,89</b>	<b>13.244.774,40</b>	<b>61,43%</b>

## Venituri (lei)

Venituri	Prevederi 2012	Execuție 2012	Grad de realizare
Chirii locuinte	1.700.000,00	1.514.828,81	89,11%
Chirii spatii comerciale	1.400.000,00	1.555.444,86	111,10%
Chirii cabinete medicale	50.000,00	15.790,66	31,58%
Terenuri	4.500.000,00	3.814.860,07	84,77%
Incasari din alte surse	970.000,00	988.744,24	101,93%
Parcari	7.500.000,00	8.414.797,91	112,20%
Vânzări spații / loc. ANL	700.000,00	478.739,15	68,39%
Vânzări terenuri / loc fd mun / cabinete	7.000.000,00	4.205.717,84	60,08%
<b>TOTAL</b>	<b>23.820.000,00</b>	<b>20.988.923,54</b>	<b>88,11%</b>

Venituri	Execuție 2011	Execuție 2012	Comparativ %
Chirii locuinte	1.439.854,00	1.514.828,81	105,21
Chirii spatii comerciale	1.174.745,00	1.555.444,86	132,41
Chirii cabinete medicale	32.430,00	15.790,66	48,69
Terenuri	3.960.329,00	3.814.860,07	96,33
Incasari din alte surse	948.413,00	988.744,24	104,25
Parcari	6.780.162,00	8.414.797,91	124,11
Vânzări spații / loc. ANL	1.116.694,00	478.739,15	42,87
Vânzări terenuri / loc fd mun / cabinete	7.800.581,00	4.205.717,84	53,92
<b>TOTAL</b>	<b>23.253.207,00</b>	<b>20.988.923,54</b>	<b>90,26</b>

**Structura cheltuielilor operaționale pentru învățământ  
Invatamant prescolar**

Furnizor	Cheltuieli	Suma platita
Electrica, Electrocentrale	incalzit, iluminat si forta motrice	1.558.181,99
Compania de Apa, RER, Transgex	apa, canal, salubritate	224.373,05
Deni-flor	avarii	96.168,61
Deni-flor	reparatii curente	65.327,60
Ciac	reparatii curente	38.446,97
Dorecons	reparatii curente	33.827,20
Elcont	reparatii curente	32.439,43
Ifma	revizii ascensoare	29.149,27
Gepi Impex	revizii tehnice masini de gatit	18.656,23
Climarol	service centrale termice	10.066,76
Gazinstal	inlocuire arzatoare	6.131,80
Diversi	avize	949,71
	<b>Total</b>	<b>2.113.718,62</b>

### Învatamânt secundar inferior

Furnizor	Cheltuieli	Suma platita
Electrica, Electrocentrale	incalzit, iluminat si forta motrice	1.844.770,72
Compania de Apa, RER, Transgex	apa, canal, salubritate	316.342,30
Deni-flor	reparatii curente	244.466,06
Deni-flor	avarii	63.798,29
Elcont	reparatii curente	40.896,09
Climarol	service centrale termice	14.384,18
Rivara Cons	reparatii curente	9.422,62
Distrigaz	racord gaz	2.704,81
	<b>Total</b>	<b>2.536.785,07</b>

### Învatamânt secundar superior

Furnizor	Cheltuieli	Suma platita
Electrica, Electrocentrale	incalzit, iluminat si forta motrice	4.638.687,70
Compania de Apa, RER, Transgex	apa, canal, salubritate	723.290,69
Ciac	reparatii curente	167.152,41
Deni-flor	avarii	105.139,20
Elcont	reparatii curente	98.213,00
Constructorul Salard	reparatii curente	93.565,73
Deni-flor	reparatii curente	83.273,30
Edil Coneco	reparatii curente	66.668,99
Rosimod	reparatii curente	26.376,69
Chintoflor	reparatii curente	15.065,06
Electroconstruct	reparatii curente	9.647,20
Ifma	revizii ascensoare	4.879,40
Adeck Electronic	reparatii curente	4.689,14
Gepi Impex	revizii tehnice masini de gatit	3.680,96
Climarol	service centrale termice	3.119,78
	<b>Total</b>	<b>6.043.449,25</b>

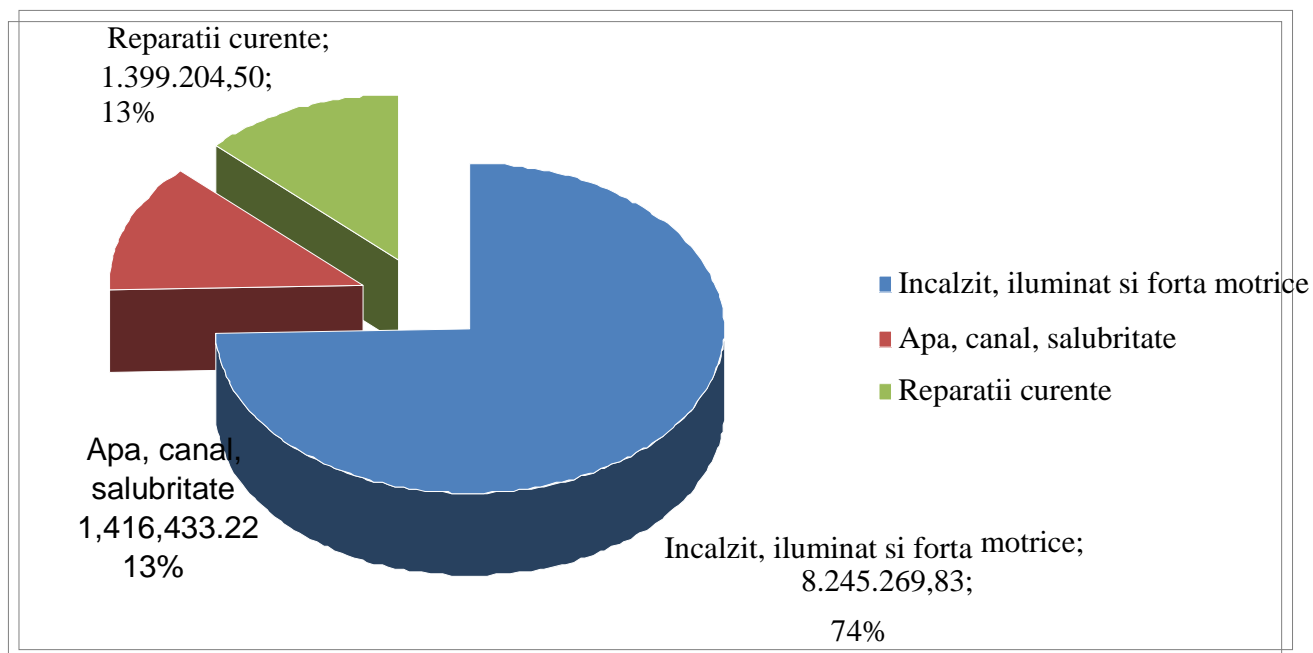
### Invatamant profesional

Furnizor	Cheltuieli	Suma platita
Electrica, Electrocentrale	incalzit, iluminat si forta motrice	203.629,42
Compania de Apa, RER	apa, canal, salubritate	152.427,18
Deni-flor	avarii	10.898,01
	<b>Total</b>	<b>366.954,61</b>

**TOTAL GENERAL**

**11.060.907,55**

## Structura cheltuielilor operaționale pentru învățământ (65.02) – 11.060.907,55 lei



## Analiza cheltuielilor operationale pt. bazele sportive si bazele de agrement

### Bazin Olimpic + Bazin Acoperit

Furnizor	Cheltuieli	Suma platita
Electrica, Electrocentrale	incalzit, iluminat si forta motrice	1.000.005,70
Compania de Apa, RER	apa, canal, salubritate	211.636,53
Spawel	tratare apa bazin	121.246,00
Rodac	servicii paza	38.708,46
Deni-flor	avarii	27.026,64
Diversi	ch gosp	24.937,51
Top Sound	investitii - sistem supraveghere video	18.650,00
Adecor Servicii	mat. pt. curatenie	16.044,48
Diversi	materiale	7.796,34
Kapiteh	intretinere sistem retractabil	6.613,28
RDS	telefonie	3.312,18
	<b>TOTAL</b>	<b>1.457.327,12</b>

### Sala Sporturilor

Furnizor	Cheltuieli	Suma platita
Electrica, Electrocentrale	incalzit, iluminat si forta motrice	157.831,63
Adecor	prest. serv. curatenie	67.752,82
Rodac	servicii paza	66.870,72
Compania de Apa, RER	apa, canal, salubritate	36.304,26
Adecor	mat. pt. curatenie	15.780,90
Diversi	materiale	15.101,57
Deni-flor	avarii	5.806,82
Amphis Shoes	plasa nivelat terenul de tenis	4.380,00
Diversi	ch gosp	3.560,96
RDS	telefonie	1.424,30
	<b>TOTAL</b>	<b>374.813,98</b>

### Stadion

Furnizor	Cheltuieli	Suma platita
Rodac	servicii paza	66.870,72
Compania de Apa, RER	Apa, canal, salubritate	27.230,58
Electrica, Electrocentrale	Incalzit, iluminat si forta motrice	18.065,66
Diversi	ch. gosp	14.283,20
Deni-flor	avarii	9.392,69
Adecor	mat. pt. curatenie	4.762,20
Prosport	materiale	3.170,00
RDS	telefonie	1.373,99
	<b>TOTAL</b>	<b>145.149,04</b>

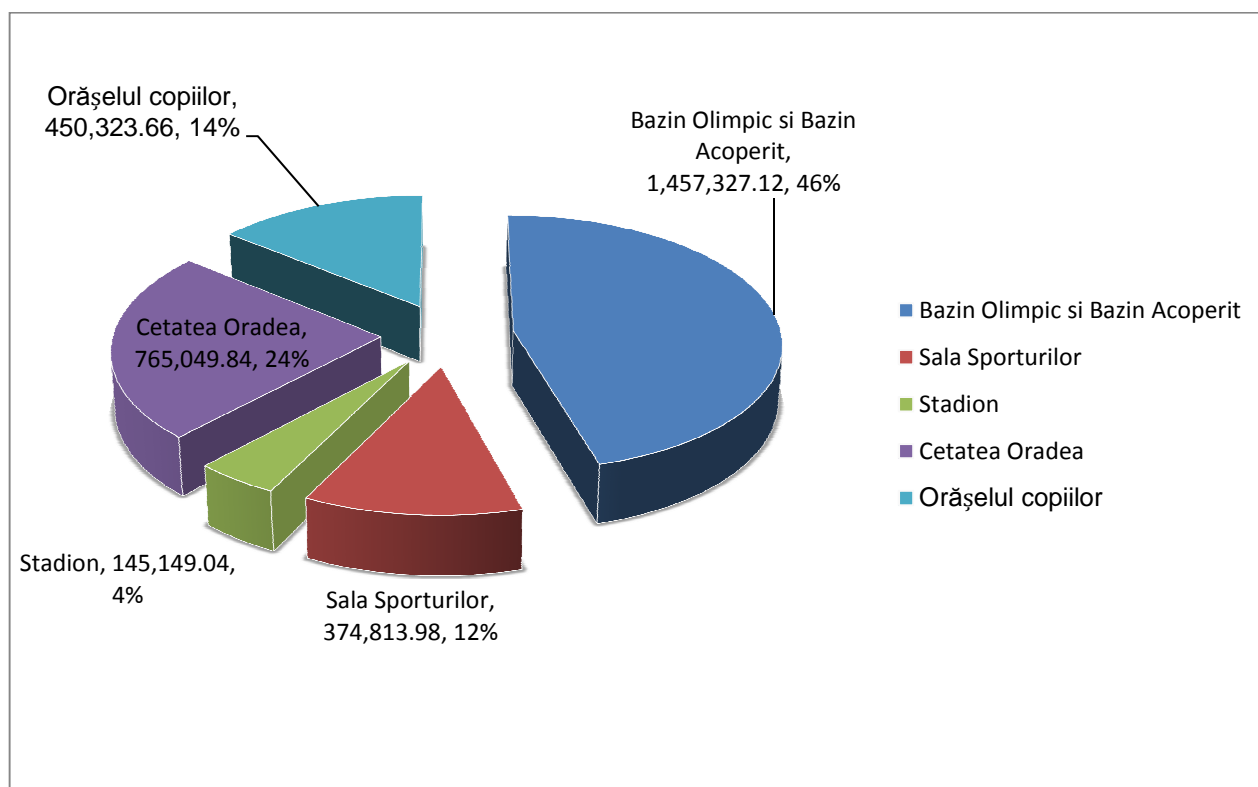
### Oraselul Copiilor

Furnizor	Cheltuieli	Suma platita
Rodac	servicii paza	168.378,05
Electrica, Electrocentrale	incalzit, iluminat si forta motrice	108.777,71
Adecor	prest. serv. curatenie	64.697,00
Diversi	consumabile - organizare evenimente copii	28.717,20
Compania de Apa, RER	apa, canal, salubritate	19.882,86
Diversi	ch. gosp	10.571,27
Hil Investitii Imobiliare	patine pt inchiriat	10.542,23
Sandor Nicolae	intretinere vivarii	9.999,96
Damauliv Construct	montare, intretinere si demontare patinoar	6.500,00
Diversi	materiale	5.836,30
Viruna Impex	masute pt sali aniversare	4.500,00
Adecor	mat. pt. curatenie	4.405,36
Praktiker	scaune pt sali aniversare	4.349,25
RDS	telefonie	3.166,47
	<b>TOTAL</b>	<b>450.323,66</b>

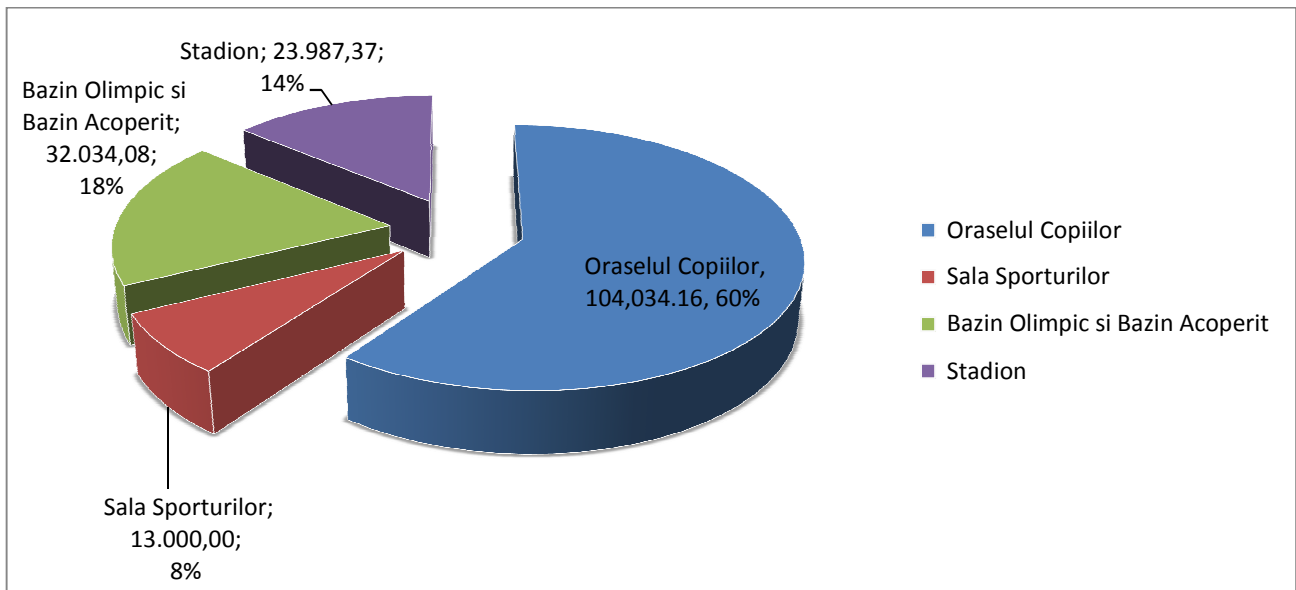
## Cetatea Oradea

Furnizor	Cheltuieli	Suma platita
Rodac	servicii paza	334.353,60
Gardener	servicii intretinere parcuri	252.873,07
Electrica, Electrocentrale	incalzit, iluminat si forta motrice	105.610,50
Compania de Apa, RER	apa, canal, salubritate	22.155,61
N.M.Electro	corpuri iluminat	14.239,91
Proutil	piese motocoase	13.601,51
Toaleta Ecologice	igienizare toaleta ecologice	13.113,00
Diversi	cosumabile	6.956,99
Adecor	mat. pt. curatenie	1.874,28
RDS	telefonie	271,37
	<b>TOTAL</b>	<b>765.049,84</b>

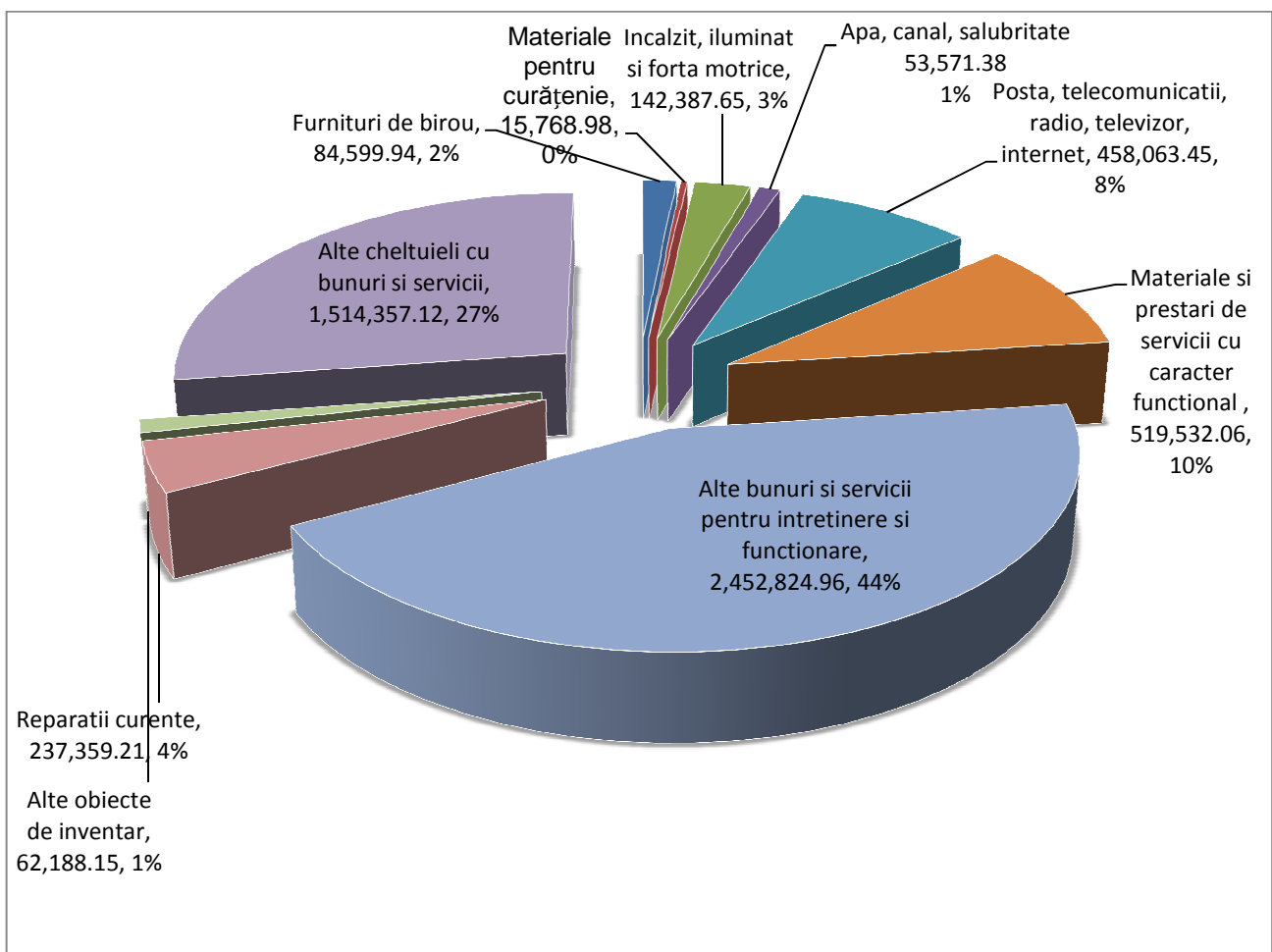
### Structura cheltuielilor operaționale pentru bazele sportive si bazele de agrement



## Structura veniturilor din bazele sportive si bazele de agreement



## Structura principalelor cheltuieli proprii ale AIO



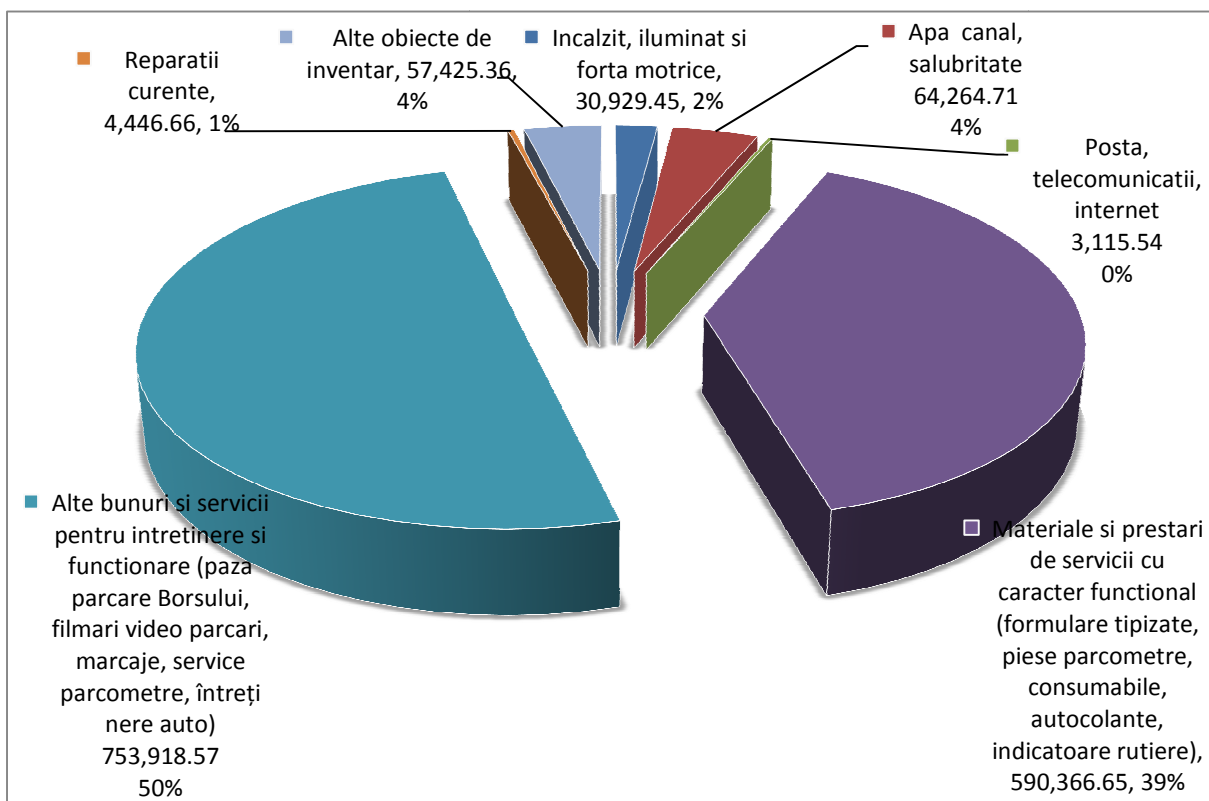
### Cheltuielile operationale pentru Serviciul Parcari

Furnizor	Cheltuieli	Suma platita
RA OTL	prestari servicii	318.905,86
WSA Electronic	piese parcometre	287.516,98
Coop. Prestare	inregistrari video parcari	179.704,53
Rodac	serv paza	178.108,02
Treira	tipizate	154.621,29
RER	vidanjare, salubritate	64.264,71
Drumuri Bihor	stalpi indicatori	54.634,40
Swarco Vicas	vopsea pt marcaje	44.227,08
Piconet	ab.sistem plata parcari prin sms	39.435,26
Electrica, Electrocentrale	Incalzit, iluminat si forta motrice	30.929,45
Eurosiguranta	costume angajati	27.372,75
Diversi	ch gosp	23.315,13
Diversi	alte consumabile	21.965,20
Eltronis	tiparire formulare	17.422,00
Top Sound	camere video	17.372,16
RDS	serv plata parcare cu tel mobil	14.449,77
Ideart	autocolante imprimate	11.556,80
Diversi	costume angajati	7.644,55
Deni-flor	avarii	4.446,66
Altex Impex	camere foto	3.458,80
RDS	telefonie	3.115,54
	<b>TOTAL</b>	<b>1.504.466,94</b>

### Incasari - Serviciul Parcări

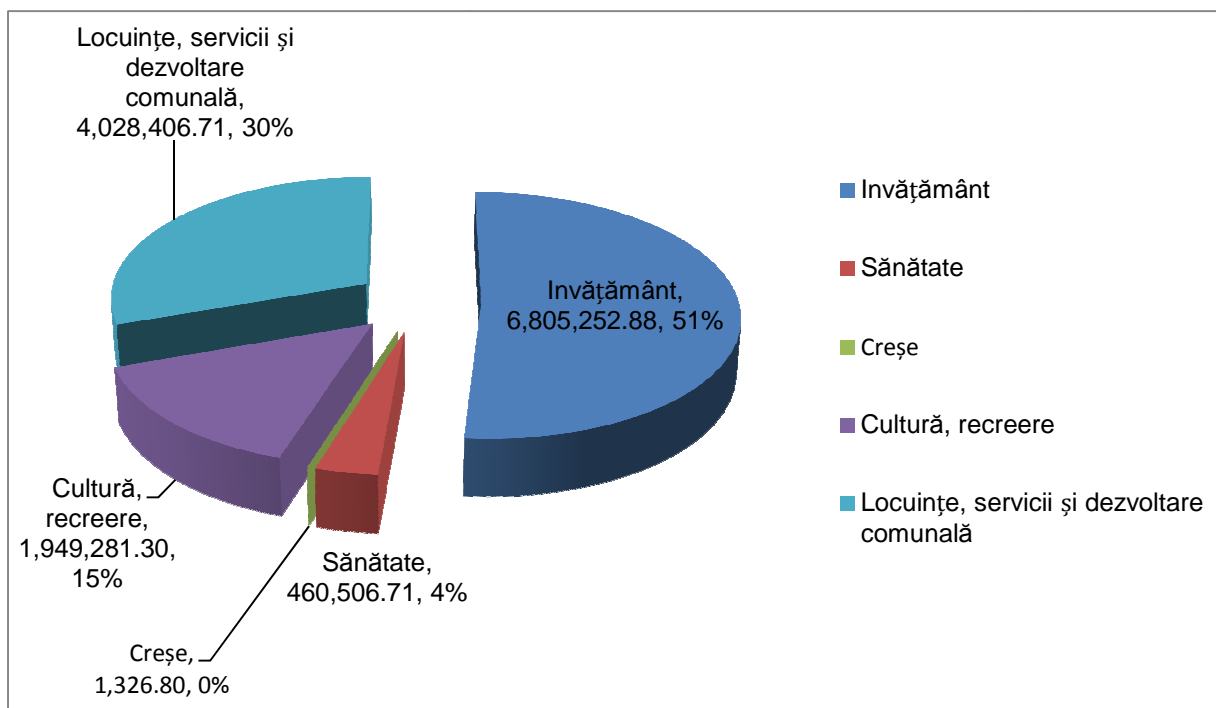
Tip venit	Suma incasata
Amenzi parcare	1.826.821,69
Abonamente parcare	1.636.241,00
Parcometre	1.230.315,04
Tichete parcare	648.760,98
Taxa parcare taxi	2.995,65
Taxa de blocare	717.360,00
Taxa de ridicare	632.986,00
Taxa parcare (voucher - telefon mobil)	495.088,34
Rezervare loc parcare	52.730,76
Taxa parcare bariere - T. Vladimirescu+Curte Primarie	18.307,19
Taxa incarcare cipcard	11.735,00
Taxa parcare domiciliu (abonamente)	733.625,45
Taxa parcare cu telefonul mobil - sms	407.830,81
<b>Total</b>	<b>8.414.797,91</b>

## Structura cheltuielilor pentru Serviciul Parcări



## Structura cheltuielilor pentru investiții

Cheltuieli	Prevederi 2012	Execuție 2012	Grad de realizare
Invățământ	8,236,590.00	6,805,252.88	82.62
Sănătate	507,780.00	460,506.71	90.69
Creșe	36,000.00	1,326.80	3.69
Cultură, recreere	2,130,890.00	1,949,281.30	91.48
Locuințe, servicii și dezvoltare comunală	4,821,970.00	4,028,406.71	83.54
<b>TOTAL</b>	<b>15,733,230.00</b>	<b>13,244,774.40</b>	<b>84.18</b>



#### Principalele obiective de investiții (cu o valoare mai mare de 250.000 lei) realizate in anul 2012:

- Gradinita cu program prelungit Liszt Ferencz proiectare + exec. cladire noua: **2.614.284**
- Colegiul Național Em. Gojdu fațadă+coridoare: **893.765**
- Construire Campus Scolar: **2.556.476**
- Reabilitare Cetatea Oradea: **524.740**
- Baza Sportiva Iosia - Reabilitare, Modernizare si extindere: **259.000**
- Instalatie Climatizare - Sala Sporturilor proiectare +executie: **317.156**
- Achizitie parcometre electronice cu baterii solare: **316,701**
- Servicii identificare si intabulare patrimoniu public si privat al Mun.Oradea: **283.458**
- Reabilitare monumente si cladiri istorice; **1,113.023**
- Achizitie terenuri: **563.458**
- Sistem supraveghere video municipiu: **448.697**
- Expropriari: **279.117**

### **III. Aspecte privind coordonarea activității Administrației Sociale Comunitare Oradea**

În anul 2012 au fost înregistrate la Administrația Socială Comunitară Oradea prin Centrul de Informare pentru Cetățeni, **41.022** documente, care au fost repartizate pe servicii /birouri/ compartimente după cum urmează:

- Serviciul Social: **16.765**
- Serviciul Persoane cu Dizabilități, Asistenți Personali și Indemnizații: **5.565**
- Serviciul Protecția Copilului: **4.726**
- Centrul de informare pt. Cetățeni: **4.949**
- Serviciul Programe Sociale: **1.091**
- Centrul de Îngrijire și Educație Timpurie – Creșe: **754**
- Compartiment Resurse Umane: **1.987**
- Serviciul Administrativ - Aprovizionare: **2.017**
- Serviciul Prevenirea Marginalizării Sociale: **527**
- Serviciul Financiar: **847**
- Compartiment Juridic: **70**
- Compartiment Informatică: **5**

#### **1.SERVICIUL PROTECȚIA COPILULUI**

S-au înregistrat, introdus și predat la DMSSF, un număr de:

- **573** dosare conform Legii 61/1993 privind alocația de stat.
- **259** – dosare de alocație pentru familia formată din persoana singură și copiii aflați în întreținere
- **181** - alocația pentru familia formată din soț, soție și copiii aflați în întreținere.
- **391** dispoziții privind acordarea, modificarea, încetarea dreptului la alocația pentru susținerea familiei
- **533** anchete sociale la domiciliul solicitanților conform prevederilor Legii 277/2010.
- **1.590** dosare de indemnizație, **487** dosare de stimulent și s-au depus **391** cereri de modificări
- **110** de dosare pentru acordarea indemnizației pentru creșterea copilului cu handicap cu vârsta cuprinsă între 3-7 ani.

#### **2. SERVICIUL SOCIAL**

- **ajutor social** acordat în baza Legii nr. 416/2001: în medie **220** dosare aflate în plată lunar, respectiv **487** persoane și s-au acordat **388.614 lei**;
- **ajutor de urgență**: **130** beneficiari – suma acordată **130.700 lei**

#### **Sezon rece noiembrie 2012 – martie 2013**

- în luna decembrie 2012 s-au efectuat un număr de **295 anchete** pentru beneficiarii de ajutor pentru încălzirea locuinței cu energie termică, gaze naturale și combustibili solizi sau petrolieri
- în anul 2012 au fost în medie **220** dosare aflate în plată lunar, respectiv 487 persoane și s-au acordat **414.302 lei**.
- s-a acordat ajutor pentru încălzirea locuinței pentru **394 titulari** dosare de ajutor social, care utilizează pentru încălzirea locuinței lemne, cărbuni și combustibili petrolieri, în sumă totală de **66.700 lei**.
- în anul 2012 s-au acordat ajutoare de înmormântare pentru **11 persoane** beneficiare de ajutor social în sumă totală de **1.254 lei**.
- **cantina de ajutor social**: **195** persoane/lună în sumă de **474.405 lei**.
- **11 înmormântări** ale cadavrelor cu identitate necunoscută sau fără aparținători
- **32 grile de evaluare medico-socială** pentru internarea în unități de asistență medico-socială.
- **17 anchete** privind scutirea de plata penalităților și majorărilor la impozitul pentru clădire și terenul aferent.

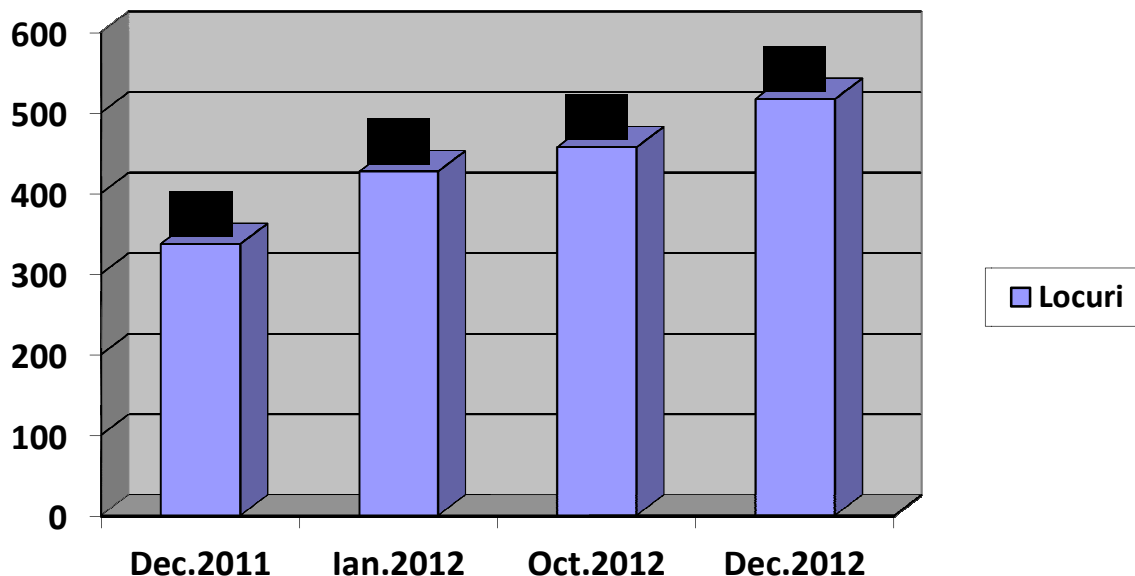
### Abonamente pt. transportul public

Total beneficiari de abonamente: **49.100**

In anul 2012 s-au eliberat **2.074** abonamente noi, din care: pensionari: **1.837**; deportați **20**; DGASPC Bihor: **217**.

### 3. CENTRUL DE ÎNGRIJIRE ȘI EDUCAȚIE TIMPURIE ORADEA (CIET)

Capacitatea CIET este de **457 de locuri**, iar numărul copiilor înscriși la sfârșitul anului 2012 a fost de **541** copii.



: Evoluția locurilor autorizate în creșe din cadrul C.I.E.T. în intervalul dec.2011-dec.2012

NOTA: Funcționarea propriu-zisă a Creșei nr. 13 va începe din ianuarie 2013.

### 4. ACORDAREA DE SUBVENȚII ÎN BAZA LEGII NR. 34/1998, ASOCIAȚIILOR ȘI FUNDAȚIILOR ROMÂNE CU PERSONALITATE JURIDICĂ, CARE ÎNFIINȚEAZĂ ȘI ADMINISTREAZĂ UNITĂȚI DE ASISTENȚĂ SOCIALĂ PE RAZA MUNICIPIULUI ORADEA

Lista asociațiilor și fundațiilor române cu personalitate juridică, care au beneficiat de subvenții de la bugetul local al municipiului Oradea în anul 2012 și a cuantumului acestora a fost aprobată prin H.C.L. nr. 184 din 30.03.2012, prin care se aprobă acordarea subvențiilor de la bugetul local al municipiului Oradea pentru anul 2012, în valoare de 250.000 lei după cum urmează:

Nr. crt.	Denumirea asociației/fundației	Cuquantumul subvenției aprobate
1	Asociația Caritas Catolica	43.000 lei
2	Fundația Hospice Emanuel	30.000 lei
3	Fundația Copiii Făgăduinței	27.000 lei
4	Asociația Caritas Eparhial	27.000 lei
5	Societatea de Binefacere "Don Orione"	21.500 lei
6	Fundația „Consistoria Efrem Beniamin”	20.000 lei
7	Asociația Down	18.000 lei
8	Fundația Casa Minunată	16.000 lei

9	Fundația de Scleroză Multiplă SM Bihor – Oradea	15.000 lei
10	Fundația TheraNova	14.000 lei
11	Fundația People to People	10.000 lei
12	Fundația Csillagvaros	8.500 lei

## 5. SERVICIUL PERSOANE CU DIZABILITĂȚI, ASISTENȚI PERSONALI ȘI INDEMNIZAȚII

- În perioada 01.01.2012 - 31.12.2012, în cadrul serviciului au fost înregistrate un număr de **5566** cereri, din care:
  - **3.553** solicitări anchete sociale
  - **2.013** solicitări angajare, prelungire contracte individuale de muncă ale asistenților personali, indemnizații lunare, completări acte dosar, alte cereri, sesizări, reclamații.

## 6. SERVICIUL ADMINISTRATIV-APROVIZIONARE

În perioada 01.01.2012 – 31.12.2012 în cadrul compartimentului s-au efectuat următoarele activități:

- s-au întocmit **244** recepții, **799** bonuri de consum; **123** bonuri de transfer;
- s-au distribuit **1.878** cutii cu lapte praf unui număr de **486** beneficiari.

## COMPARTIMENT PROGRAM „ACCES-OR”

În perioada 01.01.2012 – 31.12.2012 în cadrul compartimentului s-au efectuat următoarele activități:

- s-au înregistrat 1.912 cereri de transport pentru persoane cu dizabilitati;
- s-au efectuat 3.011 curse pentru persoane cu dizabilitati din care o cursă la Căminul de bătrâni de la Băița, o cursă la tabăra de la Pădurea Neagra Brașov și una la Timișoara.

## IV. Aspecte privind audiențele ținute în anul 2012

În anul 2012 au fost programate 24 zile de audiențe săptămânale, pentru domeniile de competență arondate : economic, administrație imobiliară și administrație socială. Au fost înscrise 370 de persoane fizice și juridice și s-au prezentat 283. S-au înregistrat un număr de 306 solicitări structurate pe domenii după cum urmează:

Direcția	Nr.audiențe	Problematica
AIO	237	-solicitări de locuințe de către evacuații cf.Legii 10/01 -solicitări locuințe -solicitări amânare evacuare din cămin -solicitări reparații locuințe -reclamații privind comportamentul chiriașilor -solicitări cumpărare locuințe -solicitări sedii pt. Asociații,fundații -solicitări concesiune/cumpărare teren
ASCO	51	-solicitări locuințe sociale -solicitări ajutor bănesc de urgență -solicitări ajutor social
POLIȚIA LOCALĂ	2	-reclamații terenuri

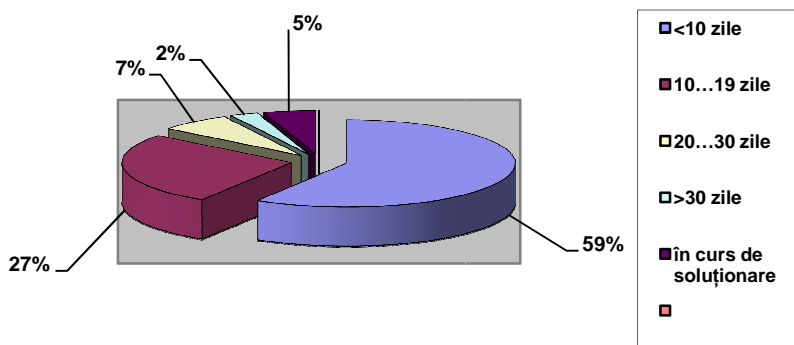
SPCLEP	2	-solicitări de stare civilă
EUROBUSINESS PARC	1	-solicitare teren pt activitate comercială
COMPANIA DE APĂ SA	1	-solicitare introducere rețele apă-canal
ADP	1	-solicitare masă pt.vânzare
PMO-Dir.Juridică	5	-reclamații funcționare asociații de proprietari -solicitări control asociații de proprietari -solicitări cf Legilor fondului funciar -solicitări cf Legii 10/01
PMO-Dir.Economică	4	- reclamații referitoare recalculari impozit - reclamații privind impunerile - solicitare finanțare cf.Legii 350/2005
Diverse	2	-probleme ce nu intră în competența instituției
<b>Total</b>	<b>306</b>	

S-a comunicat răspuns la 291 dintre solicitări, 15 fiind în curs de soluționare. Micșorarea termenului de răspuns la audiențe de la 30 de zile a constituit un obiectiv al calității serviciilor oferite de instituție.

Din acest punct de vedere situația termenului de răspuns este următoarea:

- ◆ < 10 zile-pt.180 solicitări
- ◆ între 10 și 19 zile-82solicitări
- ◆ între 20 și 30 zile-21 solicitări
- ◆ peste 30 zile-8 solicitări
- ◆ în curs de soluționare-15 solicitări

statistic rezultând că:



- ◆ 58% din solicitări au primit răspuns într-un termen mai mic de 10 zile
- ◆ 27% din solicitări au primit răspuns între 10 și 19 zile
- ◆ 7% din solicitări au primit răspuns între 20 și 30 zile
- ◆ 3% din solicitări au primit răspuns în termen mai mare de 30 zile (termenul s-a depășit datorită necesității discutării solicitărilor în comisii de specialitate)
- ◆ 5% din solicitări sunt în curs de rezolvare

## V. Coordonarea activității comisiilor:

În decursul anului 2012 am coordonat și sau am participat la activitatea următoarelor comisii:

- președinte al Comisiei municipale de monitorizare a achizițiilor publice
- președinte al Comisiei de Evaluare a unui împrumut de 15 milioane de euro pt. finanțarea investițiilor publice
- președinte privind desemnarea în Comisia Centrală de inventariere a patrimoniului mun. Oradea aflat în evidența Primăriei
- președinte privind constituirea Comisiei de Evaluare a activelor fixe, corporale aflate în proprietatea publică a mun. Oradea, înregistrate în evidența tehnico-operativă în unități naturale
- președintele comisiei privind aprobarea unor măsuri administrative pt; spațiile cu altă destinație decât a ceea de locuință aflate în administrarea administrației AIO deținute cu contracte de închiriere-decomodat de către ONG-uri
- președinte al Comisiei de Analiză a spațiilor de locuințe, spații cu altă destinație decât aceea de locuință, precum și administrarea fondului de locuințe și spații cu altă destinație, aflate în gestiunea AIO.
- președinte al Comisiei Mixte de Analiză a solicitărilor și repartizare a locuințelor sociale, pt. Centrul de Cazare Temporară nr. 1, aflată în administrarea AIO
- președinte privind Comisia de Evaluare în vederea atribuirii contractului de servicii contractarea unei finanțări rambursabile  
locuințelor pt. familiile evacuate sau care urmează a fi evacuate din locuințele retrocedate în natura foștilor proprietari, construite prin programul ANL
- dispoziție privind delegarea exercitării atribuțiilor de ofițer de stare civilă
- membru AGA al FC Bihor - ...
- membru în Comisia de Socio-Economico de examinare și avizare a mplementării structurilor de vânzare cu amănuntul cu suprafață mare
- reprezentant din partea CL în Consiliul de Administrare a Școala "Oltea Doamna"
- președinte al Comisiei de evaluare a ofertelor în vederea atribuirii contractului de lucrări pentru „Realizarea infrastructurii de utilități publice în Parcul Industrial EUROBUSINESS Oradea - Etapa I"
- membru supleant în Comisia de evaluare a ofertelor în vederea atribuirii contractului de lucrări pentru „Reabilitarea termică a unui număr de 11 blocuri de locuit de tip codomeniu din municipiul Oradea"
- membru supleant în Comisia de evaluare a ofertelor în vederea atribuirii contractului de furnizare „Achiziție rechizite, papetărie de birou și hârtie pentru fotocopiator necesare funcționării Primăriei municipiului Oradea"
- membru în comisia privind procedura criteriilor de selecție a sportivilor de performanță care beneficiază de programul de premiere și susținere a excelenței în sport „CAMPIONI VIITORULUI"
- președinte comisia de analiză a solicitărilor de locuințe sociale - în vederea verificării dosarelor și întocmirii listelor de prioritate - ASCO
- președinte al Comisiei Buget al CL

În conformitate cu art. 50 alin. (3) din Legea nr. 393/2004, actualizată, privind statutul aleșilor locali, Comisia pentru prognoză și programe de dezvoltare economică, buget, finanțe, agricultură, administrarea domeniului public și privat al municipiului prezintă Raportul de Activitate pentru perioada iunie – decembrie 2012.

În cursul perioada iunie – decembrie 2012 au fost convocate **7** ședințe ordinare și **3** ședințe extraordinare în cadrul cărora au fost dezbătute 502 proiecte de hotărâri din care au fost adoptate un număr de 500 hotărâri.

Datele ședințelor ordinare: 21.06.2012; 24.07.2012; 28.08.2012; 20.09.2012; 23.10.2012; 22.11.2012; 18.12.2012

Datele ședințelor extraordinare: 28.06.2012; 13.08.2012; 27.09.2012.

În perioada iunie – decembrie 2012 Comisia pentru prognoză și programe de dezvoltare economică, buget, finanțe, agricultură, administrarea domeniului public și privat al municipiului, cu următoarea componență: dl viceprimar Mureșan Ionel - Ovidiu – președinte comisie, dl consilier local Dan Octavian – secretar comisie, dl consilier local Manea Mihai – membru, dl consilier local Huszar Istvan – membru, dl consilier local Popa Lucian– membru, dl consilier local Bonchiș Ioan – membru, dl consilier local Ile Cristian – membru, a dezbătut un număr de 502 proiecte de hotărâri, a întocmit rapoartele de avizare pentru un număr de 409 Proiecte de Hotărâri, care țin de resortul comisiei și care urmau să fie supuse dezbaterii Consiliului Local și a făcut mai multe modificări și completări ale rapoartelor de specialitate și proiectelor de hotărâri.

**ORADEA**  
**30.01.2013**