



Primăria Municipiului Oradea

Direcția Economică

Piața Unirii, nr. 1
410 100, Oradea
Tel. +40 0259-437 000
Fax. +40 0259-437 544
E-mail: primarie@oradea.ro

Direcția Generală a Finanțelor Publice a Județului Bihor

Adresa Dimitrie Cantemir, nr.2-4
 Oradea
 România

Nr. înregistrare: 28634

Data: 08.02.2013

Alăturat vă depunem Situațiile financiare la 31.12.2012 pentru Municipiul Oradea împreună cu anexele aferente.

Viceprimar
Mureșan Ovidiu



Șef serviciu
Bogdan Daniela



Primăria Municipiului Oradea

Direcția Economică

Piața Unirii, nr. 1
410 100, Oradea
Tel. +40 0259-437 000
Fax. +40 0259-437 544
E-mail: primarie@oradea.ro

Nr. 23142/04.02.2013

RAPORT asupra sistemului de control intern/managerial la data de 31 decembrie 2012

În temeiul prevederilor art. 4 alin. (3) din Ordonanța Guvernului nr. 119/1999 privind controlul intern/managerial și controlul financiar preventiv, republicată, cu modificările și completările ulterioare, subsemnatul **ILIE BOLOJAN**, în calitate de **PRIMAR AL MUNICIPIULUI ORADEA**, declar că **PRIMĂRIA MUNICIPIULUI ORADEA** dispune de un sistem de control intern/managerial ale cărui concepere și aplicare **permit parțial** conducerii să furnizeze o asigurare rezonabilă că fondurile publice gestionate în scopul îndeplinirii obiectivelor generale și specifice au fost utilizate în condiții de legalitate, regularitate, eficacitate, eficiență și economicitate.

Această declarație se întemeiază pe o apreciere realistă, corectă, completă și demnă de încredere asupra sistemului de control intern/managerial al entității, formulată în baza autoevaluării acestuia.

Sistemul de control intern/managerial **cuprinde parțial** mecanisme de autocontrol, iar aplicarea măsurilor vizând creșterea eficacității acestuia **are** la bază evaluarea riscurilor.

Precizez ca declarațiile cuprinse în prezentul raport sunt formulate prin asumarea responsabilității manageriale și au drept temei datele, informațiile și constatările consemnate în documentația aferentă autoevaluării sistemului de control intern/managerial, deținută în cadrul **Primăriei Municipiului Oradea**, precum și în rapoartele de audit intern și extern.

Prezentul raport s-a elaborat în conformitate cu Instrucțiunile privind întocmirea, aprobarea și prezentarea raportului asupra sistemului de control intern/managerial, aprobate prin Ordinul ministrului finanțelor publice nr. 946/2005 pentru aprobarea Codului controlului intern/managerial, cuprinzând standardele de control intern/managerial la entitățile publice și pentru dezvoltarea sistemelor de control intern/managerial, republicat, cu modificările ulterioare.

Pe baza rezultatelor autoevaluării, apreciez că la data de 31 decembrie 2012 sistemul de control intern/managerial al Primăriei Municipiului Oradea este **parțial conform** cu standardele cuprinse în Codul controlului intern/managerial.

Din analiza rapoartelor asupra sistemelor de control intern/managerial transmise ordonatorului **principal** de credite de către ordonatorii **terțiari** de credite, direct subordonați, rezultă că:

- 24 entități au sisteme conforme;
- 30 entități au sisteme parțial conforme;
- 1 entități au sisteme neconforme.

PRIMAR AL MUNICIPIULUI ORADEA

ILIE BOLOJAN



Situația acționarilor/părților sociale deținute direct/indirect de unitățile administrativ-teritoriale la operatorii economici

Nr. crt.	Codul județului	Denumirea județului	Codul fiscal al unității administrativ-teritoriale	Denumirea unității administrativ-teritoriale	Unitatea administrativ-teritorială este acționar la operatorii economici		Codul unic de identificare al operatorului economic la care unitatea administrativ-teritorială este acționar	Codul CAEN al activității principale a operatorului economic la care unitatea administrativ-teritorială este acționar	Denumirea operatorului economic la care unitatea administrativ-teritorială este acționar	Capitalul social al operatorului economic la care unitatea administrativ-teritorială este acționar	Valoarea acțiunilor/părților sociale deținute din capitalul social al operatorului economic, deținute de către unitatea administrativ-teritorială		Pondere în capitalul social
					Direct	Indirect					Direct	Indirect	
1	2	3	4	5	6	7	8	9	10	11	12	13	14=12/11 14=13/11
1					x		RO 54760	3600-Căpătarea, tratarea și distribuția apei	SC Compania de Apă Oradea SA	12.000.080	12.000.000		99,9993%
2					x		RO 14790708	3530- Fumizarea de gaz și aer condiționat	SC Electrocentrale Oradea SA	30.679.000	30.679.000		100%
3					x		RO 63483	4931- Transporturi urbane, suburbane și metropolitane de călători	SC Oradea Transport Local SA	14.845.952,63	14.845.952,63		100%
4					x		RO 7997507	6820-Închirierea și subînchirierea bunurilor imobiliare proprii sau afiliate	SC Administratia Domeniului Public SA	976.374,62	976.374,62		100%
5					x		24734055	6832- Administrarea imobilelor pe baza de tarife sau contract-activitatea de administrare a parcurilor industriale	SC Eurobusiness Parc Oradea SRL	604.800	604.800		100%
6	051	Bihor	4230487	Municipiul Oradea	x		RO 8309690	3811-Colectarea deșeurilor nepericuloase	SC RER Ecologic Service Oradea SA prin SC Administratia Domeniului Public SA	375.500	56.300		15%
7					x		RO 14370054	3522 -Distribuția combustibililor gazosi prin conducte	SC Distrigaz Vest SA	28.402.020	263.448		1,73%
8					x	x	RO 8309690	3811-Colectarea deșeurilor nepericuloase	SC RER Ecologic Service Oradea SA prin SC Administratia Domeniului Public SA	375.500		94.200	25%
					x		23054115	7219	SC Institutul Regional pentru cercetare, educatie si transfer tehnologic SA	187.600	10.000		
9					x		24145521	Infinitarea, organizarea, reglementarea, finantarea, exploatarea, monitorizarea și gestionarea în comun a serviciului de alimentare cu apă și de canalizare pe raza de competență a unităților administrativ-teritoriale membre	Asociația de Dezvoltare Intercomunitară APAREGIO	11.500	500,00		4%

10									FUNDATIA EUROREGIUNEA BIHOR-HAJDU-BIHAR	31.000	15.500,00		50%
									Colaborare transfrontalieră în vederea dezvoltării sociale-economice a euroregiunii.				
11									Protejare monumentelor istorice și a zonelor de protecție a acestora aflate în proprietatea unităților administrativ-teritoriale din județul Bihor	31.000	15.500,00		50%
									FUNDATIA DE PROTEJARE A MONUMENTELOR ISTORICE DIN JUDEȚUL BIHOR				
12									Dezvoltare Intercomunitara	25.075	20.700,00		83%
									Asociația de Dezvoltare Intercomunitara ZONA METROPOLITANA ORADEA				
13									Susținerea mișcării sportive din Municipiul Oradea.	28.000	23.500,00		84%
									Fundatia Sportul Oradean				
14									Alte activitati sportive	8.751,065	5.882,466,00		67%
									Club Sportiv Fotbal Club Bihor Oradea				
15									Infinitare, organizare, reglementare, exploatare, monitorizare și gestione în comun a serviciului de transport, distribuție și furnizare de energie termică în sistem centralizat pe raza de competență a unităților administrativ-teritoriale membre	800	400,00		50%
									Asociația de Dezvoltare Intercomunitara TERMOREGIO				
									Asociație constituită în scopul înființării, organizării, reglementării, exploatării, monitorizării și gestionării în comun a serviciului de transport public	800	400,00		50%
									Asociația de Dezvoltare Intercomunitara TRANSREGIO				
16									Crestere competitivitate membru asociatii în vederea maximizării utilizării apei geotermale într-un mod inovativ.	2.500	500,00		20%
									Asociație Cluster Inovativ Geoterm				
										65.395.341,16	94.200		
									Total general				
									Total general				

SEF SERVICIU

COSIMA SECARA

Notă:
Centralizarea acestor anexe se realizează printr-un program informatic distinct

Situatia actiunilor/partilor sociale detinute direct/indirect de catre UAT, la operatorii economici

Nr. Crt.	Operatorul Economic la care Unitatea administrativ teritoriala este actionar direct sau indirect		Cod CAEN al activitatii participante a operatorului economic	Denumirea operatorului Economic	Tip operator (SRL, SA, ASO, RA, RAS)	Capitalul social al operatorului economic (lei)	Unitatea Administrativ teritoriala este actionara		Valoarea actiunilor/partilor sociale din capitalul social al operatorului economic, detinute de catre unitatea administrativ teritoriala (lei)		Pondere in Capitalul social al operatorului economic
	1	2					3	4	5	6	
1	7997507	6820	ADMINISTRATIA DOMENIULUI PUBLIC	SA	SA	976.375,00	Direct		976.375,00		100,000
2	29267791	9499	ASOCIATIA CLUSTER INOVATIV GEOTERM	ASO	ASO	2.500,00	Direct		500,00		20,000
3	24145521	9499	ASOCIATIA DE DEZVOLTARE INTERCOMUNITARA	ASO	ASO	11.500,00	Direct		500,00		4,000
4	29947690	3530	ASOCIATIA DE DEZVOLTARE INTERCOMUNITARA	INX	INX	800,00	Direct		400,00		50,000
5	17662975	9499	ASOCIATIA DE DEZVOLTARE INTERCOMUNITARA	ASO	ASO	800,00	Direct		400,00		50,000
6	14387455	9262	CLUB SPORTIV FUTBAL CLUB BIHOR ORADEA	SA	SA	25.075,00	Direct		20.700,00		83,000
7	54760	3600	COMPANIA DE APA ORADEA	SA	SA	8.751.065,00	Direct		5.882.466,00		67,000
8	14370054	3522	DISTRIGAZ VEST	SA	SA	12.000.080,00	Direct		12.000.080,00		99,999
9	14790708	3530	ELECTROCENTRALE ORADEA	SA	SA	28.402.020,00	Direct		263.448,00		1,730
10	24734055	6832	EUROBUSINESS PARC ORADEA	SRL	SRL	30.679.000,00	Direct		30.679.000,00		100,000
11	17394856	9499	FUNDATIA DE PROTEJARE A MONUMENTELOR	ASO	ASO	31.000,00	Direct		604.800,00		100,000
12	17811333	9499	FUNDATIA EUROREGIUNEA BIHOR HAJDU BIHAR	ASO	ASO	31.000,00	Direct		15.500,00		50,000
13	16777438	9499	FUNDATIA SPORTUL ORADEAN	ASO	ASO	28.000,00	Direct		15.500,00		50,000
14	23054115	7219	INSTITUTUL REGIONAL PTR.CERCETARE, EDUCATIE	SA	SA	187.600,00	Direct		23.500,00		84,000
15	65483	4931	ORADEA TRANSPORT LOCAL	SA	SA	14.845.953,00	Direct		10.000,00		5,000
16	8305690	3811	RER ECOLOGIC SERVICE ORADEA	SA	SA	375.500,00	Direct		14.845.953,00		100,000
17	8305690	3811	RER ECOLOGIC SERVICE ORADEA	SA	SA	375.500,00	Direct		56.300,00		15,000
18							Indirect		94.200,00		25,000
							Total valoare actiuni raportate la data: 31-12-2012:		65.395.342,00	94.200,00	

Conducatorul institutiei,

Conducatorul compartimentului financiar-contabilitate,

Nota:

Judetul = cel din care face parte unitatea administrativ teritoriala (UAT);

col 7 = UAT este actionar direct la operatorul economic (Op.Ec); situatia in care o UAT detine in nume propriu actiuni sau parti sociale la un Op.Ec

col 8 = UAT este actionar INDIRECT la Op.Ec; situatia in care un Op.Ec; la care o UAT detine in nume propriu, integral sau majoritar, actiuni sau parti sociale,

este actionar sau detine parti sociale la un alt Op.Ec;

In municipiul Bucuresti, autoritatile administratiei publice locale de la nivelul sectoarelor raporteaza operatorii economici la care administreaza/controlleaza actiuni sau parti sociale, potrivit hotararilor Consiliului General al Municipiului Bucuresti;

col 4 = Operator economic: societate comerciala la care o UAT detine actiuni sau parti sociale; regii autonome in subordinea autoritatilor administratiei publice locale (RAS).


BILANT
31.12.2012

COD	DENUMIRE INDICATORI	SOLD LA INCEPUTUL PERIOADEI	SOLD LA SFARSITUL PERIOADEI
01003	1.Active fixe necorporale (ct.203+205+206+208+233-280-290-293*)	4.074.852	3.614.565
01004	2.Instalatii tehnice, mijloace de transport, animale, plantatii, mobilier, aparatura birotica si alte active corporale (ct.213+214+231-281-291-293*)	235.130.328	246.697.817
01005	3.Terenuri si cladiri (ct.211+212+231 -281-291-293*)	2.105.738.260	2.968.041.191
01007	5.Active financiare necurente (investitii pe termen lung) peste un an (ct.260+265 +2671+2672+2673+2675+2676+2678+2679-296) din care:	61.466.224	66.014.376
01008	Titluri de participare (ct.260-296)	60.305.626	65.395.341
01009	6.Creante necurente - sume ce urmeaza a fi incasate dupa o perioada mai mare de un an (ct.4112+4118+4282+4612-4912 - 4962) din care:	62.216	62.216
01010	Creante comerciale necurente - sume ce urmeaza a fi incasate dupa o perioada mai mare de un an (ct4112+4118+4612- 4912-4962)	3.439	3.439
01015	7.TOTAL ACTIVE NECURENTE (rd.03+04+05+06 +07+09)	2.406.471.880	3.284.430.165
01019	1.Stocuri (ct.301+302+303+304+305+307+ 309+331+332+341+345+346+347+349+351+ 354+356+357+358+359+361+371+381+/-348 +/-378-391-392-393-394-395-396-397-398)	52.261.803	60.959.209
01021	Creante din operatiuni comerciale, avansuri si alte decontari (ct.232+234+409+4111+4118+413+418+425+ +4282+4611+473**+481+482+483-4911-4961 +5128) din care:	79.330.921	89.312.342
01022	Creante comerciale si avansuri (ct.232 +234+409+4111+4118+413+418+4611-4911- 4961)	78.694.377	86.451.310
01023	Creante bugetare (ct.431**+437**+4424+ 4428**+444**+446**+4482+461+463+464+ +465+4664+4665+4669+481**+482**-497) din care:	53.747.142	65.135.274
01024	Creantele bugetului generale consolidat (ct.463+464+465+4664+4665+4669-497)	53.569.839	61.175.314
01025	Creante din operatiuni cu fonduri ex- terne nerambursabile si fonduri de la buget (ct.4501+4503+4505+4507+4511+ 4513+4515+4531+4541+4543+4545+4551+ 4553+4561+4563+4571+4572+4573+4581+ 4583+461+473**+474+476)din care:	317.141	13.788.281
01030	Total creante curente (rd.21+23+25+27)	133.395.204	168.235.897
01033	Conturi la trezorerie, casa in lei.		

COD	DENUMIRE INDICATORI	SOLD LA INCEPUTUL PERIOADEI	SOLD LA SFARSITUL PERIOADEI
010331	(ct.510+5121+5125+5131+5141+5151+5153+5161+5171+5201+5211+5212+5213+523+5251+5252+5253+526+527+528+5291+5292+5293+5294+5299+5311+550+551+552+555+557+5581+5582+5591+5601+5602+561+562+5711+5712+5713+5714+5741+5742+5743+5744+5254+5751+5752+5753+5754)	37.021.542	20.283.378
01035	Dobanda de incasat,alte valori,avansuri de trezorerie(ct.5187+532+542)	171.341	1.808.758
01040	Conturi la institutii de credit, BNR, casa in valuta(ct.5112+5121+5124+5125+5131+5132+5141+5142+5151+5152+5153+5161+5162+5171+5172+5314+5411+5412+550+5601+5602+5583+5592)	1.686.843	1.083.031
01042	Total disponibilitati si alte valori (rd.33+33.1+35+35.1)	38.879.726	23.175.167
01045	Cheltuieli in avans (ct.471)	1.012.181	1.234.506
01046	7.TOTAL ACTIVE CURENTE (rd.19+30+31+40+41+41.1+42)	225.548.914	253.604.779
01054	8.TOTAL ACTIVE (rd.15+45)	2.632.020.794	3.538.034.944
01055	2.Imprumuturi pe termen lung (ct.1612+1622+1632+1642+1652+1661+1662+1672+168-169)	244.093.686	274.083.865
01058	3.Provizioane (ct.151)	78.185.349	71.370.662
01060	TOTAL DATORII NECURENTE (rd.52+54+55)	322.279.035	345.454.527
01061	1.Datorii comerciale, avansuri si alte decontari (ct.401+403+4041+405+408+419+4621+473+481+482+483+269+509+5128) din care:	45.835.302	60.771.519
01062	Datorii comerciale si avansuri (ct.401+403+4041+405+408+419+4621)	43.619.750	47.155.362
010631	2.Datorii catre bugete (ct.431+437+440+441+4423+4428+444+446+4481+4555+4671+4672+4673+4674+4675+4679+473+481+482)din care:	8.673.531	52.779.695
01065	Contributii sociale(ct.431+437)	5.120.405	6.142.324
01070	3.Datorii din operatiuni cu Fonduri externe nerambursabile si fonduri de la buget, alte datorii catre alte organisme internationale (ct.4502+4504+4506+4512+4514+4516+4521+4522+4532+4542+4544+4552+4554+4564+4584+4585+459+473+462+4546)	10.647.232	6.862.604
01072	4.Imprumuturi pe termen scurt-sume ce urmeaza a fi platite intr-o perioada de pana la un an (ct.5186+5191+5192+5193+5194+5195+5196+5197+5198)		3.000.000
01073	6.Salariile angajatilor (ct.421+423+426+4271+4273+4281)	10.613.725	11.964.590
01073	7.Alte drepturi cuvenite altor categorii		

COD	DENUMIRE INDICATORI	SOLD LA INCEPUTUL PERIOADEI	SOLD LA SFARSITUL PERIOADEI
	de persoane (pensii, indemnizatii de somaj, burse) (ct.422+424+426+4272+4273+429+438)	693	505
01074	8.Venituri in avans (ct.472)	47.604	1.959.424
01075	9.Provizioane (ct.151)	3.218.051	6.029.178
01078	10.TOTAL DATORII CURENTE (rd.60+62+65+70+71+72+73+74+75)	79.036.138	143.367.515
01079	11.TOTAL DATORII (rd.58+78)	401.315.173	488.822.042
01080	12.ACTIVE NETE = TOTAL ACTIVE - TOTAL DATORII = CAPITALURI PROPRII (rd.80=rd.46-79=rd.90)	2.230.705.621	3.049.212.902
01084	1.Rezerve, fonduri (ct.100+101+102+103+104+105+106+ 132+133+135+1391+1392+ 1393+1394+1396)	2.133.713.619	2.953.538.865
01085	2.Rezultatul reportat (ct.117-sold creditor)	159.259.718	67.191.755
01087	4.Rezultatul patrimonial al exercitiului (ct.121-sold creditor)		28.482.282
01088	5.Rezultatul patrimonial al exercitiului (ct121- sold debitor)	62.267.716	
01090	6.TOTAL CAPITALURI PROPRII (rd.84+85-86+87-88)	2.230.705.621	3.049.212.902

Conducatorul institutiei


Conducatorul compartimentului
financiar- contabil


CONTUL DE REZULTAT PATRIMONIAL

31.12.2012

pag.: 1 - lei -


COD	DENUMIRE INDICATORI	An precedent	An curent
02002	Venituri din impozite, taxe, contributii de asigurari si alte venituri ale bugetelor (ct.730+731+732+733+734+735+736+739+745+746+750+751)	325.518.128	383.068.272
02003	Venituri din activitati economice (ct.701+702+703+704+705+706+707+708 +/- 709)	167.929.498	192.247.858
02004	Finantari, subventii, transferuri, alocatii bugetare cu destinatie speciala (ct.770+771+772+773+774+775+776+778+779)	591.394.865	564.776.763
02005	Alte venituri operationale (ct.714+718+719+721+722+781)	2.482.768	5.628.961
02006	TOTAL VENITURI OPERATIONALE (rd.02+03+04+05)	1.087.325.259	1.145.721.854
02008	Salarii si contributiile sociale aferente angajatilor (ct.641+642+645+646+647)	212.693.061	234.432.185
02009	Subventii si transferuri (ct.670+671+672+673+674+675+676+677+678+679)	153.389.319	134.541.086
02010	Stocuri, consumabile, lucrari si servicii executate de terti (ct.601+602+603+606+607+608+609+610+611+612+613+614+622+623+624+626+627+628+629)	600.209.615	628.529.621
02011	Cheltuieli de capital, amortizari si provizioane (ct.681+682+689)	189.334.250	106.070.220
02012	Alte cheltuieli operationale (ct.635+654+658)	4.999.861	6.048.562
02013	TOTAL CHELTUIELI OPERATIONALE (RD.08+09+10+11+12)	1.160.626.106	1.109.621.674
02015	- EXCEDENT (rd.06-rd.13)		36.100.180
02016	-DEFICIT (rd.13-rd.06)	73.300.847	
02017	IV. VENITURI FINANCIARE (ct.763+764+765+766+767+768+769+786)	5.491.610	61.168
02018	V. CHELTUIELI FINANCIARE (ct.663+664+665+666+667+668+669+686)	8.249.802	9.279.597
02021	-DEFICIT (rd.18-rd.17)	2.758.192	9.218.429
02023	-EXCEDENT (rd.15+20-16-21)		26.881.751
02024	-DEFICIT (rd.16+21-15-20)	76.059.039	
02025	VIII. VENITURI EXTRAORDINARE (ct.790+791)	14.089.079	3.961.337
02026	IX. CHELTUIELI EXTRAORDINARE (ct.690+691)	297.756	2.360.806

COD	DENUMIRE INDICATORI	An precedent	An curent
02028	- EXCEDENT (rd.25-rd.26)	13.791.323	1.600.531
02031	- EXCEDENT (rd.23+28-24-29)		28.482.282
02032	- DEFICIT (rd.24+29-23-28)	62.267.716	

Conducatorul institutiei




Conducatorul compartimentului financiar- contabil



SITUATIA FLUXURILOR DE TREZORERIE

31.12.2012

pag.: 1 - lei -

COD	DENUMIRE INDICATORI	Total	Casa in lei	Finantarea din bugetul de stat	Finantarea din bugetul local	Finantarea din bugetul asigurarilor sociale de stat	Finantarea din bugetul asigurarilor pentru somaj	Finantarea din bugetul fd. national unic de asig. sociale de sanatate	Finantarea de la bugetul trezoreriei statului	Alte disponibilitati
03002	1. Incasari	320.099.719	66.362.344							253.737.375
03003	2. Plati	337.231.684	66.365.527		321.042.678					270.866.157
03004	3. Numerar net din activitatea operationala (rd.02-rd.03)	-17.131.965	-3.183		321.042.678					-17.128.782
03006	1. Incasari	87.917.563			121.798.268					87.917.563
03007	2. Plati	87.523.762								87.523.762
03008	3. Numerar net din activitatea de investitii (rd.06-07)	393.801			121.798.268					393.801
03013	IV.CRESTEREA (DESCRESTEREA) NETA DE NUMERAR SI ECHIVALENT DE NUMERAR (rd.04+rd.08+rd.12)	-16.738.164	-3.183		442.840.946					-16.734.981
03014	V. NUMERAR SI ECHIVALENT DE NUMERAR LA INCEPUTUL ANULUI	37.021.542	3.183							37.018.359
03015	VI.NUMERAR SI ECHIVALENT DE NUMERAR LA SFARSITUL PERIOADEI (rd.13+rd.14)	20.283.378			442.840.946					20.283.378

Conducatorul institutiei



Conducatorul compartimentului financiar-contabil

Viza trezoreriei

SITUATIA FLUXURILOR DE TREZORERIE

31.12.2012


pag.: 1 - lei -

COD	DENUMIRE INDICATORI	Total	Casa in valuta	Alte disponibilitati
04002	1. Incasari	90.048.498		90.048.498
04003	2. Plati	89.964.333		89.964.333
04004	3. Numerar net din activitatea operationala (rd.02-rd.03)	84.165		84.165
04006	1. Incasari	57.210.450		57.210.450
04007	2. Plati	57.895.019		57.895.019
04008	3. Numerar net din activitatea de investitii (rd.06-rd.07)	-684.569		-684.569
04010	1. Incasari	96.092		96.092
04011	2. Plati	96.908		96.908
04012	3. Numerar net din activitatea de finantare (rd.10-rd.11)	-816		-816
04013	IV CRESTEREA (DESCRESTEREA) NETA DE NUMERAR SI ECHIVALENT DE NUMERAR (rd.04+rd.08+rd.12)	-601.220		-601.220
04014	V NUMERAR SI ECHIVALENT DE NUMERAR LA INCEPUTUL PERIOADEI	1.686.843		1.686.843
04015	1. Diferente de curs favorabile	11		11
04016	2. Diferente de curs nefavorabile	2.603		2.603
04017	VI NUMERAR SI ECHIVALENT DE NUMERAR LA FINELE PERIOADEI(rd.13+14+15-16)	1.083.031		1.083.031

Conducatorul institutiei




Conducatorul compartimentului
financiar- contabil





DISPONIBIL DIN MIJLOACE CU DESTINATIE SPECIALA

31.12.2012

- lei -

DENUMRE INDICATORI	COD	DISPONIBIL LA INCEPUTUL ANULUI	INCASARI	PLATI	DISPONIBIL LA SFARSITUL PERIOADEI
TOTAL (rd.02 la 15)	05001	720.767	820.764	1.302.341	239.190
- Sume primite ca donatii si sponsori- zari (ct.550/analitic distinct)	05002	38.583	221.575	147.900	112.258
- Garantii materiale retinute gestiona- rilor conform Legii nr.22/1969 (ct. 550/analitic distinct)	05003	133.437	28.978	41.710	120.705
- Disponibil din fonduri cu destinatie speciala reprezentand alocatia pentru nou-nascuti conform Legii 416/2001 (ct. 550/analitic distinct)	05006	13.417		7.437	5.980
te disponibilitati cu destinatie speciala (ct.550/analitic distinct)	05011	535.330	570.211	1.105.294	247

Conducatorul institutiei,


Conducatorul compartimentului
financiar-contabil


Situatia platilor efectuate si a sumelor declarate pentru cota-parte aferenta cheltuielilor finantate din FEN postaderare

31.12.2012

Pag.: 1 - lei -

Cod indicator	Denumirea programului cu finantare UE	Plati efectuate de la titlul 56	din care:		Suma in curs de solicitare la rambursare aferenta cheltuielilor efectuate in anul curent	Suma solicitata la rambursare aferenta cheltuielilor efectuate in anul curent	Suma rambursata aferenta cheltuielilor efectuate in anul curent	Suma neautorizate de autoritatile de management aferente cheltuielilor efectuate in anul curent	Pretinutari dedusa din sumele solicitate la rambursare aferente cheltuielilor efectuate in anul curent	Suma rezultate din nereguli aferente cheltuielilor efectuate in anul curent si ani precedenti	din care:	
			Plati efectuate pentru cota-parte FEN (alinea02)	02							03	04
07001	A	01										
	Programa din Fondul European de Dezvoltare Regionala (FEDR) (5601)	27.165.999										
07040	Total (cod01 la 24)	27.165.999										

Conducatorul institutiei

Conducatorul compartimentului financiar-contabil



[Signature]
Conducatorul compartimentului financiar-contabil

Situatia platilor efectuate si a sumelor declarate pentru cota-parte aferenta cheltuielilor finantate din FEN postaderare

31.12.2012

Pag.: 1 - lei -

Cod indicator	Denumirea programului cu finantare UE	Plati efectuate de la titlul 56	din care:		Suma in curs de solicitare la rambursare aferenta cheltuielilor efectuate in anul curent	Suma solicitata la rambursare aferenta cheltuielilor efectuate in anul curent	Suma rambursata aferenta cheltuielilor efectuate in anul curent	Suma neautorizate de management aferente cheltuielilor efectuate in anul curent	Profianantare dedusa din sumele solicitate la rambursare aferente cheltuielilor efectuate in anul curent	Suma rezultate din nereguli aferente cheltuielilor efectuate in anul curent si ani precedenti	din care:	
			Plati efectuate pentru cota-parte FEN (alinea02)	02							03	04
15001	A											
15040	Programe din Fondul European de Dezvoltare Regionala (FEDR) (5601) Total (cod01 la 24)	6.624.078 6.624.078	4.886.358 4.886.358	47.021 47.021	4.839.337 4.839.337	4.051.430 4.051.430	787.907 787.907					

Conducătorul institutiei

Conducătorul compartimentului financiar-contabil



Situatia platilor efectuate si a sumelor declarate pentru cota-parte aferenta cheltuielilor finantate din FEN postaderare

31.12.2012

Pag.: 1 - lei -

Cod indicator	Denumirea programului cu finantare UE	Plati efectuate de la titlul 56	din care:		Sume in curs de rambursare la rambursare aferente cheltuielilor efectuate in anul curent	Sume solicitate la rambursare aferente cheltuielilor efectuate in anul curent	Sume rambursate aferente cheltuielilor efectuate in anul curent	Sume inc autorizate de management aferente cheltuielilor efectuate in anul curent	Prefinantare dedusa din sumele solicitate la rambursare aferente cheltuielilor efectuate in anul curent	Sume rezultate din nereguli aferente cheltuielilor efectuate in anul curent si ani precedenti	din care:	
			Plati efectuate pentru cota-parte FEN (alinea(02))	02							03	04
	A	01										
10001	Programe din Fondul European de Dezvoltare Regionala (FEDR) (5601)	29.079.310	21.128.784	-7.897.164	29.025.948	7.866.013	15.677.821	1.068.709	4.413.405	1.155		
10002	Programe din Fondul Social European (FSE) (560)	52.050	14.300	-20.876	35.176	32.067			3.109			
10003	Programe din Fondul de Coeziune (FC) (5603)	503.216	365.834	-151.539	517.373	517.373						
10040	Total (cod01 la 24)	29.694.576	21.508.918	-8.069.579	29.578.497	8.415.463	15.677.821	1.068.709	4.416.514	1.155		

Conducatorul institutiei



Conducatorul compartimentului financiar-contabil

VENITURILE SI CHELTUIELILE BUGETELOR
LOCALE PE UNITATI ADMINISTRATIV TERITORIALE

31.12.2012

- lei -

Denumire Indicatori	Cod Indicator	Nr. rand	Prevederi Anuale	Realizat
A	B	C	1	2
III.MUNICIPII	000102	24057		
VENITURI TOTAL			541.094.330	428.239.098
Venituri proprii	4802	24058	231.261.040	226.267.950
1.Venituri curente, din care:	000202	24059	376.116.850	370.482.881
a) Cote si sume defalcate din impozitul pe venit	0402	24060		
-cote defalcate din impozitul pe venit	040201	24061	115.665.200	113.200.762
-sume alocate din cotele defalcate din impozitul pe venit pentru echilibrarea bugetelor locale	040204	24062	112.008.200	109.851.364
b) Sume defalcate din taxa pe valoarea adaugata	1102	24063		
-sume defalcate din taxa pe valoarea adaugata pentru finantarea cheltuielilor descentralizate la nivelul judetelor	110201	24064	3.657.000	3.349.398
-sume defalcate din taxa pe valoarea adaugata pentru finantarea cheltuielilor descentralizate la nivelul comunelor, oraselor,municipiilor si sectoarelor Municipiului Bucuresti	110202	24065	136.244.580	135.808.174
-sume defalcate din taxa pe valoarea adaugata pentru echilibrarea bugetelor locale	110206	24068	1.830.990	1.830.981
c) Transferuri voluntare, altele decat subventiile	3702	24070		
-donatii si sponsorizari	370201	24071	108.139.390	107.702.993
-alte transferuri voluntare	370250	24072	12.368.100	12.368.094
2. Venituri din capital	390002	24073	690.120	690.120
4. Subventii de la alte nivele ale administratiei publice	420002	24078	11.677.980	11.677.974
-subventii de la bugetul de stat	4202	24079	3.756.870	3.961.337
-subventii de la alte administratii	4302	24080	116.812.410	38.117.059
5.Sume primite de la UE/alti donatori in contul platilor efectuate si prefinantari	4502	240801	116.537.410	37.842.059
CHELTUIELI TOTAL	5002	24081	275.000	275.000
Excedent	9802	24082	44.408.200	15.677.821
CORELATII	000102	24112		
VENITURI TOTAL			566.084.030	442.840.946
Venituri proprii	4802	24113	-24.989.700	-14.601.848
1.Venituri curente, din care:	000202	24114		
			541.094.330	428.239.098
			231.261.040	226.267.950
			376.116.850	370.482.881

**VENITURILE SI CHELTUIELILE BUGETELOR
LOCALE PE UNITATI ADMINISTRATIV TERITORIALE**

31.12.2012

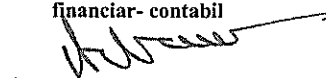
- lei -

Denumire Indicatori	Cod Indicator	Nr. rand	Prevederi Anuale	Realizat
A	B	C	1	2
a) Cote si sume defalcate din impozitul pe venit	0402	24115	115.665.200	113.200.762
-cote defalcate din impozitul pe venit	040201	24116	112.008.200	109.851.364
-sume alocate din cotele defalcate din impozitul pe venit pentru echilibrarea bugetelor locale	040204	24117	3.657.000	3.349.398
b) Sume defalcate din taxa pe valoarea adaugata	1102	24118	136.244.580	135.808.174
-sume defalcate din taxa pe valoarea adaugata pentru finantarea cheltuielilor descentralizate la nivelul judetelor	110201	24119	1.830.990	1.830.981
-sume defalcate din taxa pe valoarea adaugata pentru finantarea cheltuielilor descentralizate la nivelul comunelor, oraselor, municipiilor si sectoarelor Municipiului Bucuresti	110202	24120	108.139.390	107.702.993
-sume defalcate din taxa pe valoarea adaugata pentru echilibrarea bugetelor locale	110206	24123	26.274.200	26.274.200
c) Transferuri voluntare, altele decat subventiile	3702	24125	12.368.100	12.368.094
-donatii si sponsorizari	370201	24126	690.120	690.120
-alte transferuri voluntare	370250	24127	11.677.980	11.677.974
2. Venituri din capital	390002	24128	3.756.870	3.961.337
4. Subventii de la alte nivele ale administratiei publice	420002	24133	116.812.410	38.117.059
-subventii de la bugetul de stat	4202	24134	116.537.410	37.842.059
subventii de la alte administratii	4302	24135	275.000	275.000
5. Sume primite de la UE/alti donatori in contul platilor efectuate si prefinantari	4502	241351	44.408.200	15.677.821
CHELTUIELI TOTAL	5002	24136	566.084.030	442.840.946
Excedent	9802	24137	-24.989.700	-14.601.848

Conducatorul institutiei




Conducatorul compartimentului
financiar- contabil



SITUATIA

platilor efectuate la titlul 56 "Proiecte cu finantare din fonduri externe nerambursabile (FEN) postaderare"

31.12.2012

Pag: I - lei -

Denumirea sursei de finantare	01	02	03	04	05	08	07	08	09	10		11
										08	09	
A												
Titlul VIII Total cheltuieli		29.694.576				6.624.078		27.165.999				
Titlul I Cheltuieli de personal		52.050				25.198						
Titlul II Bunuri si servicii						1.659.285						
Titlul XII Active nefinanciare		29.642.526				4.939.595		27.165.999				

Conducatorul institutiei



Conducatorul compartimentului financiar-contabil

Situatia modificarilor in structura
activelor nete/capitalurilor

31.12.2012

Anexa 34
-lei-

Denumirea elementului de capital	Cod	Sold la inceputul anului	Cresteri	Reduceri	Sold la sfarsitul anului
A	B	1	2	3	4
Fondul bunurilor care alcatuiesc domeniul public al unitatilor administrativ-teritoriale (ct.103)	004	2.056.537.661	1.853.381.741	1.041.602.759	2.868.316.643
Fondul bunurilor care alcatuiesc domeniul privat al unitatilor administrativ-teritoriale (ct.104)	005	64.468.031	14.790.571	10.324.736	68.933.866
Rezerve din reevaluare (ct.105)	006	9.764.659	212.360.635	208.678.189	13.447.105
Diferente din reevaluare si diferente de curs aferente dobanzilor incasate (SAPARD) (ct.106)	007	112.252		112.252	
Fondul de risc (ct.135)	012	2.831.016	10.235		2.841.251
Rezultatul reportat (ct.117 - sold creditor)	017	159.259.718	332.732.024	424.799.987	67.191.755
Rezultatul patrimonial al exercitiului (ct.121 - sold creditor)	019		1.416.188.392	1.387.706.110	28.482.282
Rezultatul patrimonial al exercitiului (ct.121 - sold debitor)	020	62.267.716		62.267.716	
Total capitaluri proprii(rd.01 la 17 - rd.18+rd.19-rd.20)	021	2.230.705.621			3.049.212.902

Conducatorul institutiei




Conducatorul compartimentului
financiar- contabil




SITUATIA ACTIVELOR FIXE NEAMORTIZABILE
31.12.2012

Anexa 35b - lei -

DENUMIREA ACTIVELOR FIXE	Cod	Existenta la 31.12.2012			SOLD LA INCEPUTUL ANULUI	CRESTERI					alte cai			
		ha	nr	mp		TOTAL din care:	diferente din reevaluare	achizitii	transferuri/ primite cu titlu gratuit	donatii, sponsorizari				
												6	7	8
A	B	1	2	3	4	5=6+7+8+9+10	6	7	8	9	10			
Active fixe necorporale in curs de ex-	003				38.192									
cutie (ct.233)					38.192									
TOTAL														20.169.001
ACTIVE FIXE CORPORALE														
Amenajari la terenuri (ct.2112)	006				22.672.779	24.745.012	1.188.733	3.387.278						20.169.001
Terenuri (ct.2111)	007				303.628.605	939.937.620	32.947.705	895.032.385						11.857.530
Construcii (ct.212) din care:	008				1.614.541.079	859.287.003	172.697.816	685.720.878						868.509
Instalatii tehnice, mijloace de transport,	012													
animale si plantatii (ct.213)					177.438.235	10.075.635		10.058.439						17.196
Mobilier, aparatura birolica, echipamente	013													
de protectie a valonilor umani si mate-														
riale si alte active fixe corporale														
(ct.214)					2.724.984	2.497.537		2.497.537						
Active fixe corporale in curs de exe-	014													
cutie (ct.231)					139.146.545	129.933.592								17.969.238
TOTAL	016				2.260.152.237	1.966.376.399	206.834.254	1.708.660.671						50.881.474
TOTAL ACTIVE FIXE	017				2.260.190.429	1.966.376.399	206.834.254	1.708.660.671						50.881.474

DENUMIREA ACTIVELOR FIXE	Cod	REDUCERI						SOLD LA SFARSITUL ANULUI	Valoarea atenta a activelor fixe neamortizabile				
		TOTAL din care:	Reevaluare	dezmembrari si casari	transferuri/ cu titlu gratuit	vanzari	alte cai		17=4+5-11 17=18+19+20+21+22	Fondul activelor fixe necorporale ct.100	Domeniul public al statului ct.101	Domeniul privat al statului ct.102	Domeniul public al U.A.T. ct.103
A	B	11=12+13+14+15+16	12	13	14	15	16	17=18+19+20+21+22	18	19	20	21	22
Active fixe necorporate in curs de executie (ct.233)	003							38.192					
TOTAL	004							38.192					
ACTIVE FIXE CORPORALE	006												
Amenajari la terenuri (ct.2112)	007	22.514.434			2.338.730		20.175.704	24.903.357				24.903.357	
Terenuri (ct.2111)	008	415.642.222	234.500		3.684.123	4.764.379	406.959.220	827.824.003				758.974.407	
Construcții (ct.212) din care:	008	577.344.861		8.209.411	5		569.135.445	1.898.483.221				1.898.483.221	
Instalatii tehnice, mijloace de transport, animale si plantatii (ct.213)	012			1.465.772				185.418.753				185.418.753	
Mobilier, aparatura birou, echipamente de protectie a valorilor umane si materiale si alte active fixe corporale (ct.214)	013	2.095.117					629.345						
Active fixe corporale in curs de executie (ct.231)	014	2.601.356		4.514	3.758		2.593.084	2.621.175				2.536.905	84.270
TOTAL	016	83.823.807	234.500	73.948.480	6.028.616	4.764.379	9.875.327	185.258.330				2.898.316.643	68.933.866
TOTAL ACTIVE FIXE	017	1.104.021.797	234.500	83.628.177	6.028.616	4.764.379	1.009.368.125	3.122.506.839				2.898.316.643	68.933.866
TOTAL ACTIVE FIXE	017	1.104.021.797	234.500	83.628.177	6.028.616	4.764.379	1.009.368.125	3.122.506.839				2.898.316.643	68.933.866

Conducatorul institutiei

Conducatorul compartimentului
financiar- contabil

SITUATIA ACTIVELOR FIXE AMORTIZABILE
31.12.2012

Anexa 35a - lei -

DENUMIREA ACTIVELOR FIXE	Cod	Existent la 31.12.2012		SOLD LA INCEPUTUL ANULUI	CRESTERI					alte cai			
		nr	mp		TOTAL din care:	diferente din reevaluare	achizitii	transferuri/ primite cu titlu gratuit	donatii, sponsorizari				
											1	2	3
A	B												
ACTIVE FIXE NECORPORALE	002			35.200									
Cheltuieli de dezvoltare (cl.203)	003												
Concesiuni,brevete,licente,marci comerciale,drepturi si active similare (cl.205)	004			1.287.157			2.046.495			2.046.495			
Alte active fixe necorporale(cl.208)	005			9.836.602			7.902.554			7.834.862			63.972
TOTAL	007			11.158.959			9.949.049			9.881.357			63.972
ACTIVE FIXE CORPORALE	008			196.690			27.635	14.575		13.060			
Amenajari la terenuri (cl.2112)	012			46.704.200			13.877.668	6.245.113		4.041.034			
Instalatii tehnice,mijloace de transport, animale si plantatii (cl.213)	013			110.168.323			27.350.490	1.097.875		23.859.097		413.149	1.647.043
Mobilier,aparatura birou,ca,echipamente de protectie a valorilor umane si mate- riale si alte active fixe corporale (cl.214)	014			14.056.655			6.164.896	23.884		5.720.513	131.239	9.716	279.544
TOTAL	015			171.135.868			47.460.689	7.381.447		33.633.704	4.135.909	383.042	1.926.587
TOTAL ACTIVE FIXE				182.294.827			57.409.738	7.381.447		43.515.061	4.135.909	383.042	1.990.559

DENUMIREA ACTIVELOR FIXE	Cod	REDUCERI										Ajustari de valoare (amortizari si ajustari pentru depreciere)				Valoarea contabila neta
		TOTAL din care:	Diferente din reevaluare	Eliminare amortizare	dezmembrari si casari	transferuri/ cu titlu gratuit	vanzari	alte cai	SOLD LA SFARSITUL ANULUI	Sold la inceputul anului	Cresteri	Reduceri	Sold la sfarsitul anului	21=18+19-20	22=17-21	
		10=11+12+13+14+15+16	11	12	13	14	15	16	17=3+4+10	18	19	20	21=18+19-20	22=17-21		
ACTIVE FIXE NECORPORALE	002				35.200				35.200					35.200		
Cheltuieli de dezvoltare (ct.203)																
Concesiuni,brevete,licente,marci comerciale,depluri si active similare (ct.205)	004	1.084.817	8.010					1.076.807	2.248.035	758.412	856.422	589.591	1.025.243	1.223.592		
Alte active fixe necorporale(ct.208)	005	8.146.342	28.343	43.988				8.074.011	9.592.814	6.393.897	6.530.731	5.619.385	7.275.233	2.317.581		
TOTAL		9.231.159	36.353	43.988				9.150.818	11.876.849	7.122.299	7.387.153	6.208.976	8.300.476	3.576.373		
ACTIVE FIXE CORPORALE	007								224.325	91.207	36.747	1.027.998	127.954	96.371		
Amenajari la terenuri (ct.2112)									56.239.693	21.060.426	2.482.295		22.514.723	33.724.970		
Construcii (ct.212) din care: Instalatii tehnice,mijloace de transport, animale si plantatii (ct.213)	012	4.342.175	114.078	2.495	4.621.437	2.033.081	231.882	1.963.134	110.633.102	60.297.513	20.885.032		58.111.153	52.521.949		
Mobilier,aparatura birou,echipamente de protectie si valonilor umane si mate- riale si alte active fixe corporale (ct.214)	013	26.925.711				338.001		21.963.778								
TOTAL	014	4.967.647	588.294	20.812	588.294	601.147	231.882	3.837.394	15.263.904	8.870.371	2.949.423	2.544.769	9.375.025	5.886.879		
TOTAL ACTIVE FIXE	015	36.235.533	5.243.809	23.307	5.243.809	2.972.229	231.882	27.784.306	182.381.024	90.419.517	26.155.487	26.444.159	90.128.855	92.232.169		
		45.466.692	5.280.182	67.295	5.280.182	2.972.229	231.882	38.915.124	184.237.872	97.541.816	33.540.650	32.653.135	98.428.331	95.806.542		

Conducatorul compartimentului
financiar- contabil



Conducatorul institutiei

[Handwritten signature]

Situatia activelor si datoriilor institutiilor publice
din administratia locala
31.12.2012




pag.: 1 - lei -

COD	DENUMIRE INDICATORI	Sold la inceputul anului	Sold la sfarsitul perioadei
18004	Numerar in lei in casieria institutiilor publice locale si ale institutiilor publice de subordonare locala,(ct.5311)	3.183	
18005	Disponibilitati in lei ale institutiilor publice locale si ale institutiilor publice de subordonare locala, la trezorerii (ct.510+5121+5125+5151+5161 +5171+5211+528+5292+5294+5299+550+551+ 552+553+554+555+556+558+560+561+562) din care:	12.028.650	9.895.517
180051	Disponibilitati in lei din imprumuturi interne si externe contractate de autoritatile administratiei publice locale (ct.5161)	126	393.927
18008	Total (in baze cash) (rd.04+05)	12.031.833	9.895.517
18010	Total (in baze accrual)(rd.08+09)	12.031.833	9.895.517
18011	Excedentele cumulate ale bugetelor locale (ct.5212+5213)	24.989.709	10.387.861
18013	Total (in baze cash)(rd.11+12)	24.989.709	10.387.861
18015	Total (in baze accrual)(rd.13+14)	24.989.709	10.387.861
18022	Avansuri de trezorerie, acordate in lei (ct.542)	22.361	5.114
18023	Alte valori (ct.532)	148.980	1.803.644
18032	Disponibilitati ale institutiilor publice locale si ale institutiilor de subordo- nare locala la institutiilor de credit rezidente (ct.5121+5124+5125+5131+5132 +5151+5152+5161+5162+5171+5172+550+ 5601) din care:	1.011.806	1.081.265
18036	Total (in baze cash)(rd.32+35)	1.011.806	1.081.265
18038	Total (in baze accrual) (rd.36+37)	1.011.806	1.081.265
18039	Depozite ale institutiilor publice la institutiile de credit rezidente (ct.5153+5602)	675.037	1.766
18041	Total (in baze accrual)(rd.39+40)	675.037	1.766
18051	Disponibilitati ale institutiilor publice aflate la alti rezidenti (terti) (ct.461+2678)		390
18052	Total (in baze cash)(rd.51)		390
18131	Actiuni necotate detinute de autoritatile locale la operatorii economici (ct.2602-2961)(S11)	60.305.626	65.395.341
18134	Total (la valoarea contabila neta (la valoarea de intrare mai putin ajustarile cumulate pentru pierderea de valoare)(rd.131+132+133)	60.305.626	65.395.341
18157	Creante comerciale necurente legale de livrare de bunuri si servicii de catre autoritatile locale sau de institutii		

COD	DENUMIRE INDICATORI	Sold la inceputul anului	Sold la sfarsitul perioadei
	subordonate acestora (ct.4112+4118+4612-4912-4962). Totl (rd.158+159+160+164) din care:		
18158	- de la populatie	3.439	3.439
18159	- de la operatori economici (S11),		905
18165	Creante comerciale curente legate de livrari de bunuri si servicii de catre autoritatile locale sau de institutii subordonate acestora(ct.232+234+409+4111+4118+413+418+4611-4911-4961). Total(rd.166+167+168+172)din care de la:	3.439	2.534
18166	-de la populatie	78.694.377	86.451.310
18167	-de la operatori economici (S11)	2.217.033	1.985.525
18168	-de la institutiile publice, din care: (rd.169+170+171)	76.475.723	65.935.834
18171	-Asigurari sociale (S1314)		18.529.726
181711	-din care: creantele unitatilor sanitare cu paturi fata de Casele de Sanatate		18.529.726
18172	-de la nerezidenti (S21,S22)	1.621	225
18176	1.Creante ale bugetului local (ct.464-497). Total (rd.177+178+179+183), din care:		
18177	- de la populatie	53.569.839	61.175.314
18185	Total creante (rd.176+184)	53.569.839	61.175.314
18191	Sume de primit de la Autoritatea de Certificare si Plata, Autoritatilor de Management si Agentiile de Plati reprezentand fonduri externe nerambursabile postaderare (ct.4583.1)		4.091.176
18192	Sume de primit de la Autoritatea de Certificare si Plata, Autoritatilor de Management si Agentiile de Plati reprezentan fonduri de la bugetul de stat (ct.4583.2)		1.313.719
18203	1.Sume datorate tertilor reprezentand garantii si cautiuni aafiate in conturile institutiilor publice (ct.4281+462).Total (rd.204+205+206) din care:		
18204	- salariatilor (S143)	1.222.493	1.116.088
18205	- operatorilor economici (S11)	1.077.129	738.053
18262	Credite pe termen scurt contractate de autoritatile locale si institutii din subordinea acestora (ct.1621+1631+1641+1671+5191+5192+5196+5198). Total (rd.263+264+265+265.1), din care acordate de:	145.364	378.035
18264	- Alti rezidenti		3.000.000
18268	Total(in baze cash)(rd.262+266+267+2671)		3.000.000
18275	Total (in baze accrual)(cash+dobanzi)		3.000.000

COD	DENUMIRE INDICATORI	Sold la inceputul anului	Sold la sfarsitul perioadei
	(rd.268+274)		3.000.000
18286	Credite pe termen lung primite (contractate, garantate, asimilate,etc) de institutiile publice locale (ct.1622+1632+1642+16722). Total (rd.278+288+289+289.1) din care acordate de:		
		244.093.686	274.083.865
18287	- Institutii de credit rezidente (S122)	244.026.072	274.083.865
18288	- Alti rezidenti (S123,S124,S125)	67.614	
18290	Total (in baze cash)(rd.286)	244.093.686	274.083.865
18296	Total (in baze accrual)(cash+dobanzi) (rd.290+295)	244.093.686	274.083.865
18320	Datorii comerciale curente legate de livrari de bunuri si servicii (ct.401+ 403+404+405+408+419+4621). Total (rd.321+322+326+327) din care catre:		
		43.619.750	47.155.362
18321	-Operatori economici (S11)	43.564.790	47.149.668
18326	-Alti rezidenti(s123,S124,S125)	54.960	5.694
18331	Datoriile institutiilor publice din administratia locala catre bugete (ct.4423+431+437+4428+444+446+4481)	7.170.538	7.778.872
18332	Salariile angajatilor (ct.421+423+426+4271+4273+4281)	10.613.725	11.964.590
18333	Alte drepturi cuvenite altor categorii de persoane (ct.4272+4273+429+438)	693	505
18335	Total (rd.331+332+333+334)	17.784.956	19.743.967
18341	Avansuri primite de institutii publice - beneficieri finali - reprezentand prefinantare pentru proiecte finantate din fonduri externe nerambursabile postaderare (ct.4585)	1.354	

Conducatorul institutiei



Conducatorul compartimentului
financiar- contabil


**Situatia sumelor evidentiata in conturi in afara bilantului
rezultate din operatiuni ce decurg din administrarea veniturilor
bugetului general consolidat**

31.12.2012


- lei -

SIMBOL CONT CONTABIL	DENUMIREA CONTULUI	COD	SOLDUL CONTULUI	SOLDUL CONTULUI
			LA INCEPUTUL ANULUI	LA SFARSITUL PERIOADEI
8047	Valori materiale supuse sechestrului	06001		42.153.434
8058	Creante fiscale pentru care s-a declarat starea de insolvabil tate a debitorului	06007		24.431.280
8039	Alte valori in afara bilantulu	06008		8.187
	TOTAL (01 la 08)	06009		66.592.901

Conducatorul institutiei,




Conducatorul compartimentului
financiar-contabil,



Situatia unor indicatori referitori la protectia copilului
si a persoanelor cu handicap

31.12.2012


pag.: 1 - lei -

COD	DENUMIRE	NUMAR
08002	Copii protejati in:	65
08004	Centre de primire a copilului in regim de urgenta	65
08007	Asistenti personali pentru persoanele cu handicap	263
08008	Indemnizatii lunare alocate persoanelor cu handicap grav	1.203

Conducatorul institutiei



Conducatorul compartimentului
financiar- contabil




Nr rd	Explicatie	Total arierate	FEN			Total arierate ale institutiilor publice finantate integral din venituri proprii	Suma care fac obiectul art.49 alin.(13 2) din Legea 273/2006
			Arierate aferente fondurilor externe nerambursabile postaderare ale uat si institutiilor publice subordonate, cu exceptia celor finantate integral din venituri proprii	Arierate aferente fondurilor externe nerambursabile postaderare ale uat si institutiilor publice subordonate, cu exceptia celor finantate integral din venituri proprii	Arierate aferente fondurilor externe nerambursabile postaderare ale uat si institutiilor publice subordonate, cu exceptia celor finantate integral din venituri proprii		
1		1	2	3	4	5	6=1-2-3-4-5
2	Sold la finele lunii precedente	217.084				217.084	
3	Sold la finele perioadei	94.960				94.960	

Conducatorul institutiei



Conducatorul compartimentului

financiar contabil

II. Sinteza platilor restante si arierateilor
31.12.2012

Pag.: 1

Nr rd	Explicatie	Plati restante		Plati restante aferente programelor nationale		Plati restante aferente fondurilor externe nerambursabile postaderara		Plati restante aferente fondurilor externe nerambursabile preaderare(sursa08)	
		total	din care arierate	total	din care arierate	total	din care arierate	total	din care arierate
	0	1	1.1	2	2.1	3	3.1	4	4.1
1	Sold la finele lunii precedente	1.971.947	217.084,00	1.371.006	217.084				
2	Sold la finele perioadei	2.261.587	94.960,00	2.261.587	94.960				

II. Sinteza platilor restante si arieratelor
-venituri proprii integral-
31.12.2012


Nr rd	Explicatie	Plati restante		Plati restante aferente Programelor nationale		Plati restante aferente fondurilor externe nerambursabile postaderare		Plati restante aferente fondurilor externe nerambursabile preaderare (sursa08)	
		total	din care arierate	total	din care arierate	total	din care arierate	total	din care arierate
	0	1	1.1	2	2.1	3	3.1	4	4.1
1	Sold la finele lunii precedente	1.870.446	217.084,00	1.371.006	217.084				
2	Sold la finele perioadei	2.261.587	94.960,00	2.261.587	94.960				
3	Adiminuare arierate luna raportare rd3-1-rd2/rd1		56,26						

II. Sinteza platilor restante si arieratelor
-venituri proprii partial-
31.12.2012

Nr rd	Explicatie	Plati restante		Plati restante aferente programelor nationale		Plati restante aferente fondurilor externe nerambursabile postaderare		Plati restante aferente fondurilor externe nerambursabile preaderare(sursa08)	
		total	din care arierate	total	din care arierate	total	din care arierate	total	din care arierate
0		1	1.1	2	2.1	3	3.1	4	4.1
1	Sold la finele lunii precedente	101.501							

Conducatorul Arststitutiei

Conducatorul compartimentului
financiar contabil



[Handwritten signature]

I. PLATI RESTANTE
31.12.2012

pag. 1 - lei -

DENUMIRE INDICATORI	COD	Sold la inceputul anului	Sold la finele perioadei
PLATI RESTANTE-TOTAL (rd.150+300) din BIHOR	40001	4.018.499	2.261.587
-sub 30 de zile(rd.151+301) BIHOR	40002	1.778.044	1.946.165
- peste 30 de zile (rd.152+302) BIHOR	40003	2.138.555	220.462
- peste 90 de zile (rd.153+303) BIHOR	40004	16.425	94.960
- peste 120 zile (rd.154+304) BIHOR	40005	85.475	
PLATI RESTANTE - TOTAL	40150		
SECTIUNEA DE FUNCTIONARE (rd.160+170+240+250+270+280+290) din care:			
BIHOR		4.018.499	2.261.587
-sub 30 de zile(rd.161+171+241+251+271+ 281+291)	40151	1.778.044	1.946.165
BIHOR		1.778.044	1.946.165
- peste 30 de zile (rd.162+172+242+252+ 272+282+292)	40152	2.138.555	220.462
BIHOR		2.138.555	220.462
- peste 90 de zile (rd.163+173+243+253+ 273+283+293)	40153	16.425	94.960
BIHOR		16.425	94.960
- peste 120 zile (rd.165+174+245+257+ 274+284+294)	40154	85.475	
BIHOR		85.475	
Plati restante catre furnizori,creditorii din operatii comerciale(ct.401,ct.403, ct.462)din care:(rd.161+162+163+165+166)	40160		
BIHOR		4.018.499	2.261.587
-sub 30 de zile	40161	1.778.044	1.946.165
BIHOR		1.778.044	1.946.165
- peste 30 de zile	40162	2.138.555	220.462
BIHOR		2.138.555	220.462
- peste 90 de zile din care:	40163	16.425	94.960
BIHOR		16.425	94.960
- peste 120 zile	40165	85.475	
BIHOR		85.475	

I. PLATI RESTANTE
-venituri proprii integral-

pag. 2 - lei -

DENUMIRE INDICATORI	COD	Sold la inceputul anului	Sold la finele perioadei
PLATI RESTANTE-TOTAL (rd.150+300) din BIHOR	51001	4.018.499	2.261.587
-sub 30 de zile(rd.151+301) BIHOR	51002	1.778.044	1.946.165
- peste 30 de zile (rd.152+302) BIHOR	51003	2.138.555	220.462
- peste 90 de zile (rd.153+303) BIHOR	51004	16.425	94.960
- peste 120 zile (rd.154+304) BIHOR	51005	85.475	
PLATI RESTANTE - TOTAL SECTIUNEA DE FUNCTIONARE (rd.160+170+240+250+270+280+290) din care:	51150		
BIHOR		4.018.499	2.261.587
-sub 30 de zile(rd.161+171+241+251+271+ 281+291) BIHOR	51151	1.778.044	1.946.165
- peste 30 de zile (rd.162+172+242+252+ 272+282+292) BIHOR	51152	2.138.555	220.462
- peste 90 de zile (rd.163+173+243+253+ 273+283+293) BIHOR	51153	16.425	94.960
- peste 120 zile (rd.165+174+245+257+ 274+284+294) BIHOR	51154	85.475	
Plati restante catre furnizori,creditorii din operatii comerciale(ct.401,ct.403, ct.462)din care:(rd.161+162+163+165+166)	51160		
BIHOR		4.018.499	2.261.587
-sub 30 de zile BIHOR	51161	1.778.044	1.946.165
- peste 30 de zile BIHOR	51162	2.138.555	220.462
- peste 90 de zile din care: BIHOR	51163	16.425	94.960
- peste 120 zile BIHOR	51165	85.475	

Capi- tol	Sub- capi- tol	Pa- ra- gra- ful graf	Ar- ti- col	Ali- ne- at	Denumire indicator	Prevederi bugetare initiale	Prevederi bugetare definitive	Drepturi constatate			Incasari realizate	Stingeri pe alte cai decat incasari	Pag. 1 - Iei- 8-3-6-7
								Total, din care:	din anii precedenti	din anul curent			
A					B	1	2	3=4+5	4	5	6	7	8-3-6-7
0001	02				TOTAL VENITURI-BUGET LOCAL	744.554.260	541.094.330	526.240.058	53.569.439	472.670.619	428.239.098		98.000.960
0002					I. VENITURI CURENTE	321.659.770	376.116.850	437.053.053	53.569.439	383.483.614	370.482.881		66.570.172
0003					A. VENITURI FISCALE	285.727.660	330.807.120	375.398.592	42.671.885	332.726.707	324.866.322		50.532.270
0004					A1. IMPOZIT PE VENIT, PROFIT SI CASTIGURI DIN CAPITAL	104.614.000	120.581.200	117.768.751		117.768.751	117.768.751		
0005	02				A1.1 IMPOZIT PE VENIT, PROFIT SI CASTIGURI DIN CAPITAL DE LA PERSOANE JURIDICE	500.000	1.316.000	1.315.996		1.315.996	1.315.996		
0102	01				IMPOZIT PE PROFIT Impozit pe profit de la agentii economice	500.000	1.316.000	1.315.996		1.315.996	1.315.996		
0300	02				A1.2 IMPOZIT PE VENIT, PROFIT SI CASTIGURI DIN CAPITAL DE LA PERSOANE FIZICE	104.114.000	19.265.200	116.452.755		116.452.755	116.452.755		
0302	18				IMPOZIT PE VENIT Impozitul pe veniturile din transferul proprietatilor imobiliare din patrimoniul personal	3.600.000	3.600.000	3.251.993		3.251.993	3.251.993		
0402					COTE SI SUME DEFALCATE DIN IMPOZITUL PE VENIT	3.600.000	3.600.000	3.251.993		3.251.993	3.251.993		
0402	01				Cote defalcate din impozitul pe venit	100.514.000	115.665.200	113.200.762		113.200.762	113.200.762		
0402	04				Sume alocate din cotele defalcate din impozitul pe venit pentru echilibrarea bugetelor locale	100.000.000	112.008.200	109.851.364		109.851.364	109.851.364		
0700	02				A3 IMPOZITE SI TAXE PE PROPRIETATE	514.000	3.657.000	3.349.398		3.349.398	3.349.398		
0702	01				IMPOZITE SI TAXE PE PROPRIETATE Impozit si taxa pe cladiri	53.591.000	54.766.490	95.008.746	32.561.685	62.447.061	55.275.146		39.733.600
						53.591.000	54.766.490	95.008.746	32.561.685	62.447.061	55.275.146		39.733.600
						36.591.000	36.591.000	67.308.150	23.670.105	43.638.045	36.320.627		30.987.523

Capi- tol	Sub- capi- tol	Pa- ra- graf	Ar- ti- col	Ali- ne- at	Denumire indicator	Prevederi bugetare initiale	Prevederi bugetare definitive	Drepturi constatate			Incasari realizate	Stingeri pe alte cai decat incasari	Drepturi constatate de incasat
								Total, din care:	din anii precedenti	din anul curent			
A					B	I	2	3=4+5	4	5	6	7	8=3-6-7
0702	01				Impozit pe cladiri de la persoane fizice	12.900.000	12.900.000	15.705.923	2.961.894	12.744.029	12.725.300		2.980.623
0702	01	02			Impozit si taxa pe cladiri de la persoane juridice	23.691.000	23.691.000	51.602.227	20.708.211	30.894.016	23.595.327		28.006.900
0702	02				Impozit si taxa pe teren	9.900.000	9.900.000	17.995.771	8.517.271	9.478.500	9.750.936		8.244.835
0702	02	01			Impozit pe terenuri de la persoane fizice	3.900.000	3.900.000	5.482.233	1.818.512	3.663.721	3.880.761		1.601.472
0702	02	02			Impozit si taxa pe teren de la persoane juridice	6.000.000	6.000.000	12.513.538	6.698.759	5.814.779	5.870.175		6.643.363
0702	03				Taxe judiciare de timbru si alte taxe de timbru	3.600.000	3.690.570	4.126.753	11.603	4.115.150	4.103.924		22.829
0702	50				Alte impozite si taxe pe proprietate	3.500.000	4.584.920	5.578.072	362.706	5.215.366	5.099.659		478.413
1000	02				A4 IMPOZITE SI TAXE PE BUNURI SI SERVICII	127.522.660	155.459.430	162.621.095	10.110.200	152.510.895	151.822.425		10.798.670
1102	01				SUME DEFALCATE DIN TVA	106.462.660	136.244.580	135.808.174		135.808.174	135.808.174		
					Sume defalcate din taxa pe valoarea adaugata pentru finantarea cheltuielilor descentralizate la nivelul judetelor		1.830.990	1.830.981		1.830.981	1.830.981		
1102	02				Sume defalcate din taxa pe valoarea adaugata pentru finantarea cheltuielilor descentralizate la nivelul comunelor, oraselor, municipiilor, sectoarelor si Municipiului Bucuresti	106.166.660	108.139.390	107.702.993		107.702.993	107.702.993		
1102	06				Sume defalcate din taxa pe valoarea adaugata pentru echilibrarea bugetelor locale	295.000	26.274.200	26.274.200		26.274.200	26.274.200		

Capi- tol	Sub- pa- ra- tol graf	Ar- ti- col	Ali- ne- at	Denumire indicator	Prevederi bugetare initiale	Prevederi bugetare definitive	Drepturi constatate			Incasari realizate	Sfingeri pe alte cai decat incasari	Drepturi constatate de incasat
							Total, din care:	din anii precedenti	din anul curent			
A				B	1	2	3=4+5	4	5	6	7	8=3-6-7
1202				ALTE IMPOZITE SI TAXE GENERALE PE SI SERVICII	180.000	280.000	414.168	165.325	248.843	292.924		121.244
1202	07			Taxe hoteliere	180.000	280.000	414.168	165.325	248.843	292.924		121.244
1502				TAXE PE SERVICII SPECIFICE	100.000	100.000	209.853	84.143	125.710	115.851		94.002
1602	01			Impozit pe spectacole	100.000	100.000	209.853	84.143	125.710	115.851		94.002
				TAXE PE UTILIZAREA BUNURILOR, AUTORIZAREA UTILIZARI BUNURILOR SAU PE DESFASURAREA DE ACTIVITATI	20.780.000	18.834.850	26.188.900	9.860.732	16.328.168	15.605.476		10.583.424
1602	02			Impozit pe mijloacele de transport	15.700.000	15.700.000	25.403.501	9.523.061	15.880.440	15.194.224		10.209.277
1602	02	01		Impozit pe mijloacele de transport deținute de persoane fizice*)	8.200.000	8.200.000	13.052.309	4.792.227	8.260.082	8.219.160		4.833.149
1602	02	02		Impozit pe mijloace de transport deținute persoane de juridice*)	7.500.000	7.500.000	12.351.192	4.730.834	7.620.338	6.975.064		5.376.128
1602	03			Taxe si tarife pentru eliberarea de licente si autorizatii de functionare	380.000	380.000	785.399	337.671	447.728	411.252		374.147
1602	50			Alte taxe pe utilizarea bunurilor, autorizarea utilizarii bunurilor sau pe desfasurare de activitati	4.700.000	2.754.850						
2900	02			C. VENITURI NEFISCALE	35.932.110	45.309.730	61.654.461	10.897.554	50.756.907	45.616.559		16.037.902
3000				C.I. VENITURI DIN PROPRIETATE	7.950.000	8.986.320	13.221.735	21.472	13.200.263	9.204.459		4.017.276
3002				VENITURI DIN PROPRIETATE	7.950.000	8.986.320	13.221.735	21.472	13.200.263	9.204.459		4.017.276
	05			Venituri din concesiuni si inchirieri	7.650.000	7.650.000	12.104.785	21.472	12.083.313	8.087.509		4.017.276
	08			Venituri din dividende	300.000	1.336.320	1.116.950		1.116.950	1.116.950		
				Venituri din dividende de la alti plattori	300.000	1.336.320	1.116.950		1.116.950	1.116.950		
3300	02			C2. VANZARI DE BUNURI SI SERVICII	27.982.110	36.323.410	48.432.726	10.876.082	37.556.644	36.412.100		12.020.626

Capi- tol	Sub- capi- tol	Pa- ra- gra- ful	Ar- ti- col	Ali- ne- at	Denumire indicator	Prevederi bugetare initiale	Prevederi bugetare definitive	Drepturi constatate			Incasari realizate	Stingeri pe alte cai decat incasari	Drepturi constatate de incasat
								Total, din care:	din anii precedenti	din anul curent			
A					B	1	2	3=4+5	4	5	6	7	8=3-6-7
					pentru finantarea sectiunii de dezvoltare a bugetului local(cu semnul minus)	-46.534.410	-53.954.700	-49.167.950		-49.167.950	-49.167.950		
	3702	04			Varsaminte din sectiunea de functionare	46.534.410	53.954.700	49.167.950		49.167.950	49.167.950		
		50			Alte transferuri voluntare		11.677.980	11.677.974		11.677.974	11.677.974		
	3900	02			II. VENITURI DIN CAPITAL		3.756.870	35.392.125		35.392.125	3.961.337		31.430.788
	3902				VENITURI DIN VALORIFICAREA UNOR BUNURI		3.756.870	35.392.125		35.392.125	3.961.337		31.430.788
		01			Venituri din valorificarea unor bunuri ale institutiilor publice		800	797		797	797		
	3902	03			Venituri din vanzarea locuintelor construite din fondurile statului		28.710	28.702		28.702	28.702		
	3902	07			Venituri din vanzarea unor bunuri apartinand domeniului privat al statului sau al unitatilor administrativ-teritoriale		3.727.360	35.362.626		35.362.626	3.931.838		31.430.788
	4100	02			IV. SUBVENTII	251.974.090	116.812.410	38.117.059		38.117.059	38.117.059		
	4200				SUBVENTII DE LA ALTE NIVELE ALE ADMINISTRATIEI PUBLICE	251.974.090	116.812.410	38.117.059		38.117.059	38.117.059		
	4202				SUBVENTII DE LA BUGETUL DE STAT	251.974.090	116.537.410	37.842.059		37.842.059	37.842.059		
		12			Subventii pentru reabilitarea termica a cladirilor de locuit	1.022.000	1.022.000	124.462		124.462	124.462		
	4202	13			Subventii pentru finantarea programelor multianuale prioritare de mediu si gospodarie a apelor	57.898.900	65.332.240	7.763.169		7.763.169	7.763.169		
	4202	16			Subventii de la bugetul de stat catre bugetele locale pentru finantarea investitiilor in sanatate	33.772.550	1.466.000	1.466.000		1.466.000	1.466.000		

Capi- tol	Sub- capi- tol	Pa- ra- graf	Gru- pa / Titlu	Ali- ne- at	Denumire indicator	Prevederi bugetare initiale	Prevederi bugetare definitive	Drepturi constatate			Incasari realizate	Stingeri pe alte cai decat incasari	Drepturi constatate de incasat
								Total, din care:	din anii precedenti	din anul curent			
A					B	1	2	3=4+5	4	5	6	7	8=3-6-7
					denarii proiectelor finantate din fonduri externe nerambursabile(FEN)	149.592.490	26.027.290	10.125.651		10.125.651	10.125.651		
4202	34				postaderare Subventii pentru acordarea ajutorului pentru incalzirea locuintei cu lemne, carbuni,combustibilii petroliferi	216.000	216.000	126.828		126.828	126.828		
4202	41				Subventii de la bugetul de stat pentru finantarea sanatatii	15.000	15.000	14.561		14.561	14.561		
4202	54				Subventii pentru sprijinirea construirii de locuinte	495.878	495.880	495.878		495.878	495.878		
4302	01				SUBVENTII DE LA ALTE ADMINISTRATII Subventii primite de la bugetele consiliilor judetene pentru protectia copilului	275.000	275.000	275.000		275.000	275.000		
4502					SUME PRIMITE DE LA UE/ALTI DONATORI IN CONTUL PLATILOR EFECTUATE SI PREFINANTARI		275.000	275.000		275.000	275.000		
4502	01				Fondul european de Dezvoltare Regionala	170.920.400	44.408.200	15.677.821		15.677.821	15.677.821		
4502	01	01			Sume primite in contul platilor efectuate in anul curent	170.920.400	44.348.200	15.663.520		15.663.520	15.663.520		
4502	01	02			Sume primite in contul platilor efectuate in anii anteriori	115.482.260	24.348.200	12.038.665		12.038.665	12.038.665		
4502	01	03			Prefinantare	38.858.760	15.000.000	2.995.528		2.995.528	2.995.528		
4502	02				Fondul Social European	16.579.380	5.000.000	629.327		629.327	629.327		
					Sume primite in contul platilor efectuate in anul curent		60.000	14.301		14.301	14.301		
							40.000						

Capi- tol	Sub- capi- tol	Pa- ra- graf	Gru- pa / Titlu	Ar- ti- col	Ali- ne- at	Denumire indicator	Prevederi bugetare initiale	Prevederi bugetare definitive	Drepturi constatate			Incasari realizate	Singeri pe alte cai decat incasari	Drepturi constatate de incasat
									Total, din care:	din anii precedenti	din anul curent			
A						B	1	2	3=4+5	4	5	6	7	8=3-6-7
4502	02	02				Sume primite in contul platilor efectuate in anii anteriori		20.000	14.301		14.301	14.301		

Conducatorul/institutiei,

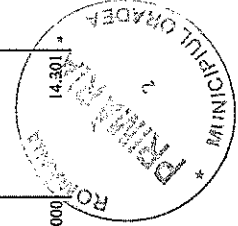
Conducatorul compartimentului
financiar-contabil

**CONTUL DE EXECUTIE AL BUGETULUI LOCAL - VENITURI
SECTIUNEA DE DEZVOLTARE
31.12.2012**

Capi- tol	Sub- pa- ra- gra- ful graf	Ar- ti- col	Ali- ne- at	Denumire indicator	Prevederi bugetare initiale	Prevederi bugetare definitive	Drepturi constatate			Incasari realizate	Stingeri pe alte cai decat incasari	Pag. I - lei- 8=3-6-7
							Total, din care:	din anii precedenti	din anul curent			
A				B	1	2	3=4+5	4	5	6	7	8=3-6-7
0001	02			TOTAL VENITURI-BUGET LOCAL	469.197.900	217.930.300	137.442.688	137.442.688	137.442.688	106.011.900		31.430.788
0002				I. VENITURI CURENTE	46.534.410	53.954.700	49.167.950	49.167.950	49.167.950	49.167.950		
2900				C. VENITURI NEFISCALE	46.534.410	53.954.700	49.167.950	49.167.950	49.167.950	49.167.950		
3300				C2. VANZARI DE BUNURI SI SERVICII	46.534.410	53.954.700	49.167.950	49.167.950	49.167.950	49.167.950		
3702				TRANSFERURI VOLUNTARE, ALTELE DECAT SUBVENTIILE	46.534.410	53.954.700	49.167.950	49.167.950	49.167.950	49.167.950		
04				Varsaminte din sectiunea de functionare	46.534.410	53.954.700	49.167.950	49.167.950	49.167.950	49.167.950		
3900	02			III. VENITURI DIN CAPITAL		3.756.870	35.392.125	35.392.125	35.392.125	3.961.337		31.430.788
3902	01			VENITURI DIN VALORIFICAREA UNOR BUNURI		3.756.870	35.392.125	35.392.125	35.392.125	3.961.337		31.430.788
				Venituri din valorificarea unor bunuri ale institutiilor publice		800	797	797	797	797		
03				Venituri din vanzarea locuintelor construite din fondurile statului		28.710	28.702	28.702	28.702	28.702		
07				Venituri din vanzarea unor bunuri aparținind domeniului privat al statului sau al unitatilor administrativ- teritoriale								
4100	02			IV. SUBVENTII	251.743.090	3.727.360	35.362.626	35.362.626	35.362.626	3.931.838		31.430.788
4200				SUBVENTII DE LA ALTE NIVELE ALE ADMINISTRATIEI PUBLICE	251.743.090	115.810.530	37.204.792	37.204.792	37.204.792	37.204.792		
4202				SUBVENTII DE LA BUGETUL DE STAT	251.743.090	115.810.530	37.204.792	37.204.792	37.204.792	37.204.792		
12				Subventii pentru reabilitarea termica a cladirilor de locuit	1.022.000	1.022.000	124.462	124.462	124.462	124.462		
13				Subventii pentru finantarea programelor multianuale prioritare de mediu si gospodarie a apelor	57.898.900	65.332.240	7.763.169	7.763.169	7.763.169	7.763.169		

Capi- tol	Sub- capi- tol	Pa- ra- graf	Gru- pa / Titlu	Ali- ne- at	Denumire indicator	Prevederi bugetare initiale	Prevederi bugetare definitive	Drepturi constatate			Incasari realizate	Stingeri pe alte cai decat incasari	Drepturi constatate de incasat
								Total, din care:	din anii precedenti	din anul curent			
A					B	1	2	3=4+5	4	5	6	7	8=3-6-7
4202	03				titii in sanatate	9.457.150	9.157.000	9.157.000		9.157.000	9.157.000		
	20				Subventii de la bugetul de stat catre bugetele locale necesare sustinerii derularii proiectelor finantate din fonduri externe nerambursabile(FEN) postaderare	149.592.490	26.027.290	10.125.651		10.125.651	10.125.651		
4502					SUME PRIMITE DE LA UE/ALTI DONATORI IN CONTUL PLATILOR EFECTUATE SI PREFINANTARI	170.920.400	44.408.200	15.677.821		15.677.821	15.677.821		
	01				Fondul european de Dezvoltare Regionala	170.920.400	44.348.200	15.663.520		15.663.520	15.663.520		
		01			Sume primite in contul platilor efectuate in anul curent	115.482.260	24.348.200	12.038.665		12.038.665	12.038.665		
		02			Sume primite in contul platilor efectuate in anii anteriori	38.858.760	15.000.000	2.995.528		2.995.528	2.995.528		
		03			Prefinantare	16.579.380	5.000.000	629.327		629.327	629.327		
	02				Fondul Social European		60.000	14.301		14.301	14.301		
		01			Sume primite in contul platilor efectuate in anul curent		40.000						
		02			Sume primite in contul platilor efectuate in anii anteriori		20.000	14.301		14.301	14.301		

Conducatorul institutiei,

Conducatorul compartimentului
financiar-contabil

CONTUL DE EXECUTIE AL BUGETULUI LOCAL - VENITURI
SECTIUNEA DE FUNCTIONARE
31.12.2012

Capi- tol	Sub- capi- tol	Pa- ra- graf	Gru- pa / Titlu	Ali- ne- at	Denumire indicator	Prevederi bugetare initiale	Prevederi bugetare definitive	Drepturi constatate			Incassari realizate	Stingeri pe alte cai decat incasari	Pag. 1 - lei- Drepturi constatate de incasat
								Total, din care:	din anii precedenti	din anul curent			
			A		B	1	2	3=4+5	4	5	6	7	8=3-6-7
0001	02				TOTAL VENITURI-BUGET LOCAL	275.356.360	323.164.030	388.797.370	53.569.439	335.227.931	322.227.198		66.570.172
0002					I. VENITURI CURENTE	275.125.360	322.162.150	387.885.103	53.569.439	334.315.664	321.314.931		66.570.172
0003					A. VENITURI FISCALE	285.727.660	330.807.120	375.398.592	42.671.885	332.726.707	324.866.322		50.532.270
0004					A1. IMPOZIT PE VENIT, PROFIT SI CASTIGURI DIN CAPITAL		120.581.200	117.768.751		117.768.751	117.768.751		
0005					A1.1 IMPOZIT PE VENIT, PROFIT SI CASTIGURI DIN CAPITAL DE LA PERSOANE JURIDICE								
0102	01				IMPOZIT PE PROFIT	500.000	1.316.000	1.315.996		1.315.996	1.315.996		
					Impozit pe profit de la agentii economici	500.000	1.316.000	1.315.996		1.315.996	1.315.996		
0300	02				A1.2 IMPOZIT PE VENIT, PROFIT SI CASTIGURI DIN CAPITAL DE LA PERSOANE FIZICE	104.114.000	119.265.200	116.452.755		116.452.755	116.452.755		
0302	18				IMPOZIT PE VENIT	3.600.000	3.600.000	3.251.993		3.251.993	3.251.993		
					Impozitul pe veniturile din transferul proprietatilor imobiliare din patrimoniul personal								
0402					COTE SI SUME DEFALCATE DIN IMPOZITUL PE VENIT	3.600.000	3.600.000	3.251.993		3.251.993	3.251.993		
01					Cote defalcate din impozitul pe venit	100.514.000	115.665.200	113.200.762		113.200.762	113.200.762		
04					Sume alocate din cotele defalcate din impozitul pe venit pentru echilibrarea bugetelor locale	100.000.000	112.008.200	109.851.364		109.851.364	109.851.364		
0700	02				A3 IMPOZITE SI TAXE PE PROPRIETATE	514.000	3.657.000	3.349.398		3.349.398	3.349.398		
0702	01				IMPOZITE SI TAXE PE PROPRIETATE	53.591.000	54.766.490	95.008.746	32.561.685	62.447.061	55.275.146		39.733.600
					Impozit si taxa pe cladiri	53.591.000	54.766.490	95.008.746	32.561.685	62.447.061	55.275.146		39.733.600
						36.591.000	36.591.000	67.308.150	23.670.105	43.638.045	36.320.627		30.987.523

Capi- tol	Sub- capi- tol	Pa- ra- graf	Gru- pa / Titlu	Ar- ti- col	Ali- ne- at	Denumire indicator	Prevederi bugetare initiale	Prevederi bugetare definitive	Drepturi constatate			Incasari realizate	Stingeri pe alte cai decat incasari	Drepturi constatate de incasat
									Total, din care:	din anii precedenti	din anul curent			
A						B	1	2	3=4+5	4	5	6	7	8=3-6-7
0702	01					Impozit pe cladiri de la persoane fizice	12.900.000	12.900.000	15.705.923	2.961.894	12.744.029	12.725.300		2.980.623
	01					Impozit si taxa pe cladiri de la persoane juridice	23.691.000	23.691.000	51.602.227	20.708.211	30.894.016	23.595.327		28.006.900
	02					Impozit si taxa pe teren	9.900.000	9.900.000	17.995.771	8.517.271	9.478.500	9.750.936		8.244.835
	02					Impozit pe terenuri de la persoane fizice	3.900.000	3.900.000	5.482.233	1.818.512	3.663.721	3.880.761		1.601.472
	01					Impozit si taxa pe teren de la persoane juridice	6.000.000	6.000.000	12.515.538	6.698.759	5.814.779	5.870.175		6.643.363
	02					Taxe judiciare de timbru si alte taxe de timbru	3.600.000	3.690.570	4.126.753	11.603	4.115.150	4.103.924		22.829
	03					Alte impozite si taxe pe proprietate	3.500.000	4.584.920	5.578.072	362.706	5.215.366	5.099.659		478.413
1000	02					A4 IMPOZITE SI TAXE PE BUNURI SI SERVICII	127.522.660	155.459.430	162.621.095	10.110.200	152.510.895	151.822.425		10.798.670
1102	01					SUME DEFALCATE DIN TVA	106.462.660	136.244.580	135.808.174		135.808.174	135.808.174		
						Sume defalcate din taxa pe valoarea adaugata pentru finantarea cheltuielilor descentralizate la nivelul judectelor		1.830.990	1.830.981		1.830.981	1.830.981		
	02					Sume defalcate din taxa pe valoarea adaugata pentru finantarea cheltuielilor descentralizate la nivelul comunelor, oraselor, municipiilor, sectoarelor si Municipiului Bucuresti	106.166.660	108.139.390	107.702.993		107.702.993	107.702.993		
	06					Sume defalcate din taxa pe valoarea adaugata pentru echilibrarea bugetelor locale	296.000	26.274.200	26.274.200		26.274.200	26.274.200		

Capi- tol	Sub- capi- tol	Pa- ra- graf	Gru- pa / Titlu	Ali- ne- at	Denumire indicator	Prevederi bugetare initiale	Prevederi bugetare definitive	Drepturi constatate			Incasari realizate	Stingeri pe alte cai decat incasari	Drepturi constatate de incasat
								Total, din care:	din anii precedenti	din anul curent			
A					B	I	2	3=4+5	4	5	6	7	8=3-6-7
1202					ALTE IMPOZITE SI TAXE GENERALE PE SI SERVICII	180.000	280.000	414.168	165.325	248.843	292.924		121.244
	07				Taxe hoteliere	180.000	280.000	414.168	165.325	248.843	292.924		121.244
1502					TAXE PE SERVICII SPECIFICE	100.000	100.000	209.853	84.143	125.710	115.851		94.002
	01				Impozit pe spectacole	100.000	100.000	209.853	84.143	125.710	115.851		94.002
1602					TAXE PE UTILIZAREA BUNURILOR, AUTORIZAREA UTILIZARII BUNURILOR SAU PE DESFASURAREA DE ACTIVITATI	20.780.000	18.834.850	26.188.900	9.860.732	16.328.168	15.603.476		10.583.424
	02				Impozit pe mijloacele de transport	15.700.000	15.700.000	25.403.501	9.523.061	15.880.440	15.194.224		10.209.277
	01				Impozit pe mijloacele de transport	8.200.000	8.200.000	13.052.309	4.792.227	8.260.082	8.219.160		4.833.149
	01				deținute de persoane fizice*)	8.200.000	8.200.000	13.052.309	4.792.227	8.260.082	8.219.160		4.833.149
	02				Impozit pe mijloace de transport	7.500.000	7.500.000	12.351.192	4.730.834	7.620.338	6.975.064		5.376.128
	02				deținute persoane de juridice*)	7.500.000	7.500.000	12.351.192	4.730.834	7.620.338	6.975.064		5.376.128
	03				Taxe si tarife pentru eliberarea de licente si autorizatii de functionare	380.000	380.000	785.399	337.671	447.728	411.252		374.147
	50				Allie taxe pe utilizarea bunurilor, autorizarea utilizarii bunurilor sau pe desfasurare de activitati	4.700.000	2.754.850	12.486.511	10.897.554	1.588.957	-3.551.391		16.037.902
2900	02				C. VENITURI NEFISCALE	-10.602.300	-8.644.970	12.486.511	10.897.554	1.588.957	-3.551.391		16.037.902
3000					C.I. VENITURI DIN PROPRIETATE	7.950.000	8.986.320	13.221.735	21.472	13.200.263	9.204.459		4.017.276
3002					VENITURI DIN PROPRIETATE	7.950.000	8.986.320	13.221.735	21.472	13.200.263	9.204.459		4.017.276
	05				Venituri din concesiuni si inchirieri	7.650.000	7.650.000	12.104.785	21.472	12.083.313	8.087.509		4.017.276
	08				Venituri din dividende	300.000	1.336.320	1.116.950		1.116.950	1.116.950		4.017.276
	02				Venituri din dividende de la alti platitori	300.000	1.336.320	1.116.950		1.116.950	1.116.950		4.017.276
3300	02				C2. VANZARI DE BUNURI SI SERVICII	-18.552.300	-17.631.290	-735.224	10.876.082	-11.611.306	-12.755.850		12.020.626

Capi- tol	Sub- capi- tol	Pa- ra- gra- ful	Ar- ti- col	Al- ne- at	Denumire indicator	Prevederi bugetare initiale	Prevederi bugetare definitive	Drepturi constatate			Incasari realizate	Stingeri pe alte cai decat incasari	Drepturi constatate de incasat
								Total, din care:	din anii precedenti	din anul curent			
A					B	1	2	3=4+5	4	5	6	7	8=3-6-7
3702					pentru finantarea sectiunii de dezvoltare a bugetului local(cu semnul minus)	-46.534.410	-53.954.700	-49.167.950		-49.167.950	-49.167.950		
	50				Alte transferuri voluntare		11.677.980	11.677.974		11.677.974	11.677.974		
	4100	02			IV. SUBVENTII	231.000	1.001.880	912.267		912.267	912.267		
	4200				SUBVENTII DE LA ALTE NIVELE ALE ADMINISTRATIEI PUBLICE	231.000	1.001.880	912.267		912.267	912.267		
	4202				SUBVENTII DE LA BUGETUL DE STAT	231.000	726.880	637.267		637.267	637.267		
	34				Subventii pentru acordarea ajutorului pentru incalzirea locuintei cu lemne, carbuni, combustibili, petroliferi	216.000	216.000	126.828		126.828	126.828		
	41				Subventii de la bugetul de stat pentru finantarea sanatatii	15.000	15.000	14.561		14.561	14.561		
	54				Subventii pentru sprijinirea construirii de locuinte		495.880	495.878		495.878	495.878		
	4302				SUBVENTII DE LA ALTE ADMINISTRATII		275.000	275.000		275.000	275.000		
	01				Subventii primite de la bugetele consiliilor judetene pentru protectia copilului		275.000	275.000		275.000	275.000		

Conducatorul institutiei,

Conducatorul compartimentului
financiar-contabil

Capi- tol	Sub- cap- tol	Pa- ra- grat	Gru- pa / Titlu	Al- ne- at	Denumire indicator	Credite de angajament	Credite bugetare		Angajamente bugetare	Angajamente legale	Plati efectuate	Angajamente legale de platit	Cheltuieli efective
							2	3					
A					B	I	2	3	4	5	6	7=5-6	8
5002					TOTAL CHELTUIELI		769.543.960	566.084.030	506.203.255	478.434.303	442.840.946	33.593.357	418.694.644
5100	02				Partea I-a SERVICIIL PUBLICE GENERALE		31.161.710	29.988.960	29.212.516	28.948.300	28.863.176	83.124	27.704.258
5102					AUTORITATI PUBLICE SI ACTIUNI EXTERNE		17.355.710	17.584.970	17.079.986	16.815.770	16.732.266	83.504	16.106.211
	01				Autoritati executive si legislative		17.355.710	17.584.970	17.079.986	16.815.770	16.732.266	83.504	16.106.211
	03				Autoritati executive		17.355.710	17.584.970	17.079.986	16.815.770	16.732.266	83.504	16.106.211
5402					ALTE SERVICIIL PUBLICE GENERALE		2.306.000	2.553.990	2.323.299	2.323.299	2.321.679	1.620	1.929.549
	07				Fond pentru garantarea inprumuturilor externe, contracte/garantate de administratiile publice locale		310.000	296.990	149.547	149.547	149.547		
5402	10				Servicii publice comunitare de evidenta a persoanelor		1.146.000	1.244.000	1.174.865	1.174.865	1.173.245	1.620	1.102.444
5402	50				Alte servicii publice generale		850.000	1.013.000	998.887	998.887	998.887		827.105
5502					TRANZACTII PRIVIND DATORIA PUBLICA SI IMPRUMUTURI		11.500.000	9.850.000	9.809.231	9.809.231	9.809.231		9.668.498
6000	02				Partea II-a APARARE, ORDINE PUBLICA SI SIGURANTA NATIONALA		2.863.340	3.056.300	3.003.080	2.946.932	2.946.932		2.946.931
6102					ORDINE PUBLICA SI SIGURANTA NATIONALA		2.863.340	3.056.300	3.003.080	2.946.932	2.946.932		2.946.931
	03				Ordine publica		2.853.340	3.001.300	2.952.355	2.896.656	2.896.656		2.896.655
	04				Politie comunitara		2.853.340	3.001.300	2.952.355	2.896.656	2.896.656		2.896.655
	05				Protectie civila si protectia contra incendiilor (protectie civila nonmilitara)		10.000	40.000	35.725	35.276	35.276		35.276
6102	50				Alte cheltuieli in domeniul ordinii publice si sigurantei nationale			15.000	15.000	15.000	15.000		15.000
6500	02				Partea III-a CHELTUIELI SOCIAL-CULTURALE		281.215.730	211.393.220	207.956.867	196.704.788	193.549.223	3.155.565	188.281.290
6502					INVATAMANT		133.843.410	123.916.640	123.475.951	117.703.763	117.167.176	536.587	116.165.841

Capi- tol	Sub- capi- tol	Pa- ra- gra- f	Gru- pa / Titlu	Ar- ti- col	Ali- ne- at	Denumire indicator	Credite de angajament	Credite bugetare		Angajamente bugetare	Angajamente legale	Plati efectuate	Angajamente legale de platit	Cheltuieli efective
								initiale	definitive					
A						B	1	2	3	4	5	6	7=5-6	8
6502	03					Invatamant prescolar si primar		26.519.890	22.259.500	22.208.292	21.343.338	21.020.228	323.110	17.119.522
		01				Invatamant prescolar		26.519.890	22.259.500	22.208.292	21.343.338	21.020.228	323.110	17.119.522
		04				Invatamant secundar		107.323.520	99.826.150	99.558.191	94.650.957	94.437.480	213.477	97.215.338
		01				Invatamant secundar inferior		24.466.290	28.178.840	28.135.814	26.394.674	26.356.226	38.448	29.306.229
		02				Invatamant secundar superior		81.532.870	70.550.390	70.325.867	67.227.817	67.053.890	173.927	66.492.743
		03				Invatamant profesional		1.324.360	1.096.920	1.096.510	1.028.466	1.027.364	1.102	1.416.366
		50				Alte cheltuieli in domeniul invatamantului			1.830.990	1.709.468	1.709.468	1.709.468		1.830.981
6602						SANATATE		59.391.630	32.077.360	30.272.100	28.564.241	28.408.770	155.471	28.325.375
		06				Servicii medicale in unitati sanitare cu paturi		48.808.510	27.962.910	26.304.607	25.732.074	25.708.922	23.152	25.594.487
6602	06	01				Spitale generale		48.808.510	27.962.910	26.304.607	25.732.074	25.708.922	23.152	25.594.487
		08				Servicii de sanatate publica		2.607.000	2.610.000	2.476.257	2.476.257	2.476.257		2.503.584
		50				Alte cheltuieli in domeniul sanatatii		7.976.120	1.504.450	1.491.236	355.910	223.591	132.319	227.304
						Alte institutii si actiuni sanitare		7.976.120	1.504.450	1.491.236	355.910	223.591	132.319	227.304
6702						CULTURA, RECREERE SI RELIGIE		51.792.190	25.431.310	25.130.771	23.755.124	23.113.650	641.474	22.302.038
		03				Servicii culturale		1.347.030	1.431.810	1.431.810	1.430.438	1.356.544	73.894	906.100
		06				Case de cultura		711.000	797.300	797.300	797.300	797.300		797.300
		12				Consolidarea si restaurarea monumentelor istorice		636.030	634.510	634.510	633.138	559.244	73.894	108.800
6702	05					Servicii recreative si sportive		20.360.470	19.978.600	19.847.304	19.486.793	19.036.771	450.022	18.883.291
		01				Sport		9.437.240	11.749.840	11.932.029	11.831.286	11.721.898	109.388	11.138.226
		02				Tineret		233.000	232.900	232.900	230.900	225.496	5.404	225.496
		03				Intretinere gradini publice, parcuri zone verzi, baze sportive si de agreement		10.690.230	7.995.860	7.682.375	7.424.607	7.089.377	335.230	7.519.569
6702	06					Servicii religioase		36.720	535.000	535.000	535.000	519.189	15.811	519.189

Capi- tol	Sub- capi- tol	Pa- ra- gra- ful	Gru- pa / Titlu	Ali- ne- at	Denumire indicator	Credite de angajament	Credite bugetare		Angajamente bugetare	Angajamente legale	Plati efectuate	Angajamente legale de platit	Cheltuieli efective
							initiale	definitive					
A					B	1	2	3	4	5	6	7=5-6	8
6702	50				Alte servicii in domeniile culturii, recreerii si religiei		30.047.970	3.485.900	3.316.657	2.302.893	2.201.146	101.747	1.993.458
6802	05				ASIGURARI SI ASISTENTA SOCIALA		36.188.500	29.967.910	29.078.045	26.681.660	24.859.627	1.822.033	21.488.056
6802	05	02			Asistenta sociala in caz de boli si invaliditati		10.455.000	11.030.000	10.880.014	10.880.014	10.880.014		11.059.660
6802	05	06			Asistenta sociala in caz de invaliditate		10.455.000	11.030.000	10.880.014	10.880.014	10.880.014		11.059.660
6802	11				Asistenta sociala pentru familie si copii		4.091.000	4.049.510	3.706.179	3.706.179	3.660.989	45.190	3.686.256
6802	15				Cresc		3.149.000	3.715.500	3.428.566	3.393.893	3.393.893		3.277.745
6802	50	01			Prevenirea excluderii sociale		360.000	426.000	318.138	318.138	318.138		318.138
					Ajutor social		360.000	426.000	318.138	318.138	318.138		318.138
					Alte cheltuieli in domeniul asigurarilor si asistentei sociale		18.133.500	10.746.900	10.745.148	8.383.436	6.606.593	1.776.843	3.146.237
7000	02				Partea IV-a SERVICII SI DEZVOLTARE PUBLICA, LOCUINTE, MEDIU SI APE		199.264.390	175.703.610	120.375.788	112.854.930	81.369.903	31.485.027	65.541.317
7002	03				LOCUINTE, SERVICII SI DEZVOLTARE PUBLICA		167.094.390	128.350.640	90.415.444	82.903.596	51.484.089	31.419.507	36.862.885
					Locuinte		2.247.600	1.713.480	1.713.478	819.713	731.028	88.685	1.763.174
					Dezvoltarea sistemului de locuinte		2.247.600	1.217.600	1.217.600	323.835	235.150	88.685	1.763.174
					Alte cheltuieli in domeniul locuintelor		42.097.530	495.880	495.878	495.878	495.878		
					Alimentare cu apa si amenajari hidrotehnice		42.097.530	42.421.950	5.005.537	5.005.536	5.005.536		5.005.537
					Alimentare cu apa		42.097.530	42.421.950	5.005.537	5.005.536	5.005.536		5.005.537
					Iluminat public si electrificari rurale		6.840.000	10.248.080	10.243.131	10.199.932	10.181.468	18.464	8.612.630
					Alte servicii in domeniile locuintelor, serviciilor si dezvoltarii comunale		115.909.260	73.967.130	73.453.298	66.878.415	35.566.057	31.312.358	21.481.544
7402	05				PROTECTIA MEDIULUI		32.170.000	47.352.970	29.960.344	29.951.334	29.885.814	65.520	28.678.432
					Salubritate si gestiunea deșeurilor		11.990.000	14.818.890	14.563.709	14.558.705	14.489.185	65.520	13.281.803

Capi- tol	Sub- capi- tol	Pa- ra- graf	Gru- pa / Titlu	Ar- ti- col	Ali- ne- at	Denumire indicator	Credite de angajament	Credite bugetare		Angajamente legale	Plati efectuate	Angajamente legale de platit	Cheltuieli efective	
								initiale	definitive					
A						B	I	2	3	4	5	6	7=5-6	8
7402	01					Salubritate		11.950.000	14.778.890	14.523.709	14.514.705	14.449.648	65.057	13.281.803
	02					Colectarea, tratarea si distrugerca deseurilor		40.000	40.000	40.000	40.000	39.537	463	15.396.629
7402	06					Canalizarea si tratarea apelor reziduale		20.180.000	32.534.080	15.396.629	15.396.629	15.396.629		15.396.629
8000	02					Partea V-a ACTIUNI ECONOMICE		253.038.790	145.941.940	145.655.004	136.111.712	867.641		134.220.848
8002						ACTIUNI GENERALE ECONOMICE, SI DE MUNCA								
8002	01					Actiuni generale economice si comerciale		25.277.100	14.018.880	14.018.880	9.494.630	9.472.310	22.320	13.970
						Programe de dezvoltare regionala si sociala		25.277.100	14.018.880	14.018.880	9.494.630	9.472.310	22.320	13.970
8102						COMBUSTIBILI SI ENERGIE		145.137.800	45.687.890	45.634.279	43.439.266	43.366.255	73.011	43.264.291
	06					Energie termica		145.137.800	45.687.890	45.634.279	43.439.266	43.366.255	73.011	43.264.291
8402						TRANSPORTURI		84.623.890	86.235.170	86.001.845	84.045.457	83.273.147	772.310	90.942.587
	03					Transport rutier		84.623.890	86.235.170	86.001.845	84.045.457	83.273.147	772.310	90.942.587
	02					Transport in comun		43.579.000	43.552.760	43.413.024	43.413.024	43.413.024		26.196.319
	03					Strazi		41.044.890	42.682.410	42.588.821	40.632.433	39.860.123	772.310	64.746.268

Capi- tol	Sub- capi- tol	Pa- ra- graf	Gru- pa / Titlu	Al- ne- at	Denumire indicator	Credite de angajament	Credite bugetare		Angajamente bugetare	Angajamente legale	Plati efectuate	Angajamente legale de plati	Cheltuieli efective
							initiale	definitive					
A					B	I	2	3	4	5	6	7=5-6	8
5002					TOTAL CHELTUIELI		769.543.960	566.084.030	506.203.255	478.434.303	442.840.946	35.593.357	418.694.644
	01				CHELTUIELI CURENTE		682.401.380	485.609.620	421.711.137	403.062.417	372.768.414	30.294.003	358.768.348
	10				TITLUL I CHELTUIELI DE PERSONAL		112.704.540	114.777.350	113.882.775	113.878.923	113.836.468	42.455	114.957.174
	20				TITLUL II BUNURI SI SERVICII		83.604.630	93.019.880	91.068.545	90.213.377	89.635.119	578.258	90.437.036
	30				TITLUL III DOBANZI		11.092.790	9.436.790	9.402.868	9.402.868	9.402.868		9.249.938
	40				TITLUL IV SUBVENTII		29.240.000	56.484.470	56.412.843	56.412.843	56.412.843		58.160.445
	51				TITLUL VI TRANSFERURI INTRE UNITATI ALE ADMINISTRATIEI PUBLICE		56.251.040	42.091.190	35.886.038	35.830.338	35.830.338		35.680.790
	55				TITLUL VII ALTE TRANSFERURI		75.849.530	76.487.780	22.154.473	22.154.472	22.154.472		22.154.547
	56				TITLUL VIII PROIECTE CU FINANTARE DIN FONDURI EXTERNE NERAMBURSABILE (FEN)								
					POSTADERARE		302.083.790	77.103.090	77.055.940	59.333.434	29.694.576	29.638.858	12.681.836
	57				TITLUL VIII ASISTENTA SOCIALA		8.009.000	10.242.990	10.120.929	10.120.929	10.120.929		10.261.659
	59				TITLUL IX ALTE CHELTUIELI		3.566.060	5.966.080	5.726.726	5.715.233	5.680.801	34.432	5.184.923
	70				CHELTUIELI DE CAPITAL		72.024.580	64.038.380	64.038.360	54.918.128	49.618.774	5.299.354	59.926.296
	71				TITLUL X ACTIVE NEFINANCIARE		72.024.580	63.737.980	63.737.960	54.617.728	49.318.374	5.299.354	59.926.296
	72				TITLUL XI ACTIVE FINANCIARE			300.400	300.400	300.400	300.400		
	79				OPERATUNI FINANCIARE		22.000.000	22.550.000	22.413.907	22.413.907	22.413.907		
	81				TITLUL XIV RAMBURSARI DE CREDITE		22.000.000	22.550.000	22.413.907	22.413.907	22.413.907		
	84				PLATI EFECTUATE IN ANII PRECEDENTI SI RECUPERATE IN ANUL CURENT		-6.882.000	-6.113.970	-1.960.149	-1.960.149	-1.960.149		
	85				Titlul XV PLATI EFECTUATE IN ANII PRECEDENTI SI RECUPERATE IN ANUL CURENT		-6.882.000	-6.113.970	-1.960.149	-1.960.149	-1.960.149		
5100	02				Partea I-a SERVICII PUBLICE GENERALE		31.161.710	29.988.960	29.212.516	28.948.300	28.863.176	85.124	27.704.238
5102					AUTORITATI PUBLICE SI ACTIUNI EXTERNE		17.355.710	17.584.970	17.079.986	16.815.770	16.732.266	83.504	16.106.211

Capi- tol	Sub- capi- tol	Pa- ra- graf	Gru- pa / Titlu	Ar- ti- col	Ali- ne- at	Denumire indicator	Credite de angajament	Credite bugetare		Angajamente legale	Plati efectuate	Angajamente legale de platit	Cheltuieli efective	
								initiale	definitive					
A						B	1	2	3	4	5	6	7=5-6	8
	01					CHELTUIELI CURENTE		17.053.710	17.335.170	16.817.612	16.583.732	16.504.068	16.106.211	
	10					TITLUL I CHELTUIELI DE PERSONAL		9.800.000	10.293.500	10.116.596	10.116.325	10.116.325	10.276.350	
	10	01				Cheltuieli salariale in bani	7.792.200	8.191.200	8.054.564	8.054.293	8.054.293	8.054.293	8.185.145	
	10	01	01			Salarii de baza	5.710.000	6.021.000	6.013.418	6.013.147	6.013.147	6.013.147	6.168.002	
	10	01	05			Sporuri pentru conditii de munca	546.000	593.000	572.123	572.123	572.123	572.123	577.316	
	10	01	06			Alte sporuri	283.800	337.800	337.798	337.798	337.798	337.798	292.538	
	10	01	12			Indemnizatii platite unor persoane din afara unitatii	301.000	368.000	358.941	358.941	358.941	358.941	343.545	
	10	01	13			Indemnizatii de delegare	30.000	30.000	18.876	18.876	18.876	18.876	18.876	
	10	01	30			Alte drepturi salariale in bani	921.400	841.400	753.408	753.408	753.408	753.408	784.868	
	10	03				Contributii	2.007.800	2.102.300	2.062.032	2.062.032	2.062.032	2.062.032	2.091.205	
	10	03	01			Contributii de asigurari sociale de stat	1.561.000	1.616.500	1.595.821	1.595.821	1.595.821	1.595.821	1.614.310	
	10	03	02			Contributii de asigurari de somaj	37.600	48.600	38.147	38.147	38.147	38.147	38.619	
	10	03	03			Contributii de asigurari sociale de sanatate	397.200	423.200	416.550	416.550	416.550	416.550	421.346	
	10	03	04			Contributii de asigurari pentru accidente de munca si boli profesionale	12.000	14.000	11.514	11.514	11.514	11.514	16.928	
	10	03	06			Contributii pentru concedii si indemnizatii	6.431.190	6.537.260	6.196.606	6.183.943	6.183.943	6.170.371	5.655.827	
	20					TITLUL II BUNURI SI SERVICII	3.298.300	3.994.360	3.832.698	3.820.968	3.820.968	3.813.210	3.377.736	
	20	01				Bunuri si servicii	160.000	190.000	190.000	183.190	183.190	182.805	186.605	
	20	01	01			Furnituri de birou	45.000	50.000	50.000	50.000	50.000	49.979	51.067	
	20	01	02			Materiale pentru curatenie	538.800	538.800	458.032	455.095	455.095	454.799	395.654	
	20	01	03			Incalzit, iluminat si forta motrica	39.000	63.000	47.640	47.640	47.640	47.399	47.740	
	20	01	04			Apa, canal si salubritate						241		

Capi- tol	Sub- capitol	Pa- ra- graf	Gru- pa / Titlu	Ar- ti- col	Al- ne- at	Denumire indicator	Credite de angajament	Credite bugetare		Angajamente legale	Plati efectuate	Angajamente legale de platit	Chef-tuilei efective	
								2	3					
A							1	2	3	4	5	6	7=5-6	8
						B								
	20	01	08			Posta, telecomunicatii, radio, tv, internet		412.500	654.860	639.217	638.933	284	643.795	
	20	01	30			Alte bunuri si servicii pentru intretinere si functionare		2.103.000	2.497.700	2.447.809	2.439.295	6.531	2.252.875	
	20	02				Reparatii curente		775.000	149.500	127.488	127.488		127.488	
	20	05				Bunuri de natura obiectelor de inventar		182.200	182.200	166.718	166.713		329.662	
	20	05	01			Uniforme si echipament		2.500	34.810	33.480	33.480		329.662	
	20	05	30			Alte obiecte de inventar		179.700	147.390	133.238	133.233		329.662	
	20	06				Deplasari, dactasari, transferari		125.000	132.960	130.198	130.198		130.198	
	20	06	01			Deplasari interne, dactasari, transferari		99.000	109.000	106.680	106.680		106.445	
	20	06	02			Deplasari in strainatate		26.000	23.960	23.518	23.518		23.753	
	20	11				Carti, publicatii si materiale documentare		20.000	20.000	18.081	16.406	1.675	16.379	
	20	13				Pregatire profesionala		2.000	12.000	9.640	9.640		9.640	
	20	14				Protectia muncii		5.000	5.000					
	20	30				Alte cheltuieli		2.023.690	2.041.240	1.911.783	1.906.716	4.139	1.464.724	
	20	30	02			Protocol si reprezentare		150.000	123.050	99.111	99.099	4	144.802	
	20	30	30			Alte cheltuieli cu bunuri si servicii		1.873.690	1.918.190	1.812.672	1.807.617	4.135	1.319.922	
	56					TITLUL VIII PROIECTE CU FINANTARE DIN FONDURI EXTERNE NERAMBURSABILE (FEN)								
	56	01				POSTADERARE		822.520	504.410	504.410	217.372	66.092	174.034	
						Programa din Fondul European de Dezvoltare Regionala (FEDR)		822.520	504.410	504.410	217.372	66.092	174.034	
	56	01	01			Finantarea nationala*)		242.310	142.310	142.310	192.783	60.636	149.445	
	56	01	02			Finantarea externa nerambursabila		528.110	310.000	310.000	24.589	5.456	24.589	
	56	01	03			Cheltuieli neeligibile*)		52.100	52.100	52.100				

Capi- tol	Sub- capi- tol	Pa- ra- graf	Gru- pa / Titlu	Ar- ti- col	Ali- ne- at	Denumire indicator	Credite de angajament	Credite bugetare		Angajamente bugetare	Angajamente legale	Plati efectuate	Angajamente legale de platit	Cheltuieli efective
								initiale	definitive					
A						B	1	2	3	4	5	6	7=5-6	8
			10	03	01	Contributii de asigurari sociale de stat		133.800	144.000	139.808	139.808	139.808	139.808	141.825
			10	03	02	Contributii de asigurari de somaj		3.900	4.000	3.264	3.264	3.264	3.264	3.390
			10	03	03	Contributii de asigurari sociale de sanatate		33.300	35.000	33.938	33.938	33.938	33.938	34.430
			10	03	04	Contributii de asigurari pentru accidente de munca si boli profesionale		1.200	1.200	1.007	1.007	1.007	1.007	1.022
			20			TITLUL II BUNURI SI SERVICII		1.166.000	801.000	761.303	761.303	759.683	1.620	544.046
			20	01		Bunuri si servicii		147.850	169.850	162.961	162.961	161.341	1.620	156.347
			20	01	01	Furnituri de birou		3.000	3.000	2.860	2.860	2.860		3.231
			20	01	03	Incalzit, iluminat si forta motrica		21.500	35.700	30.614	30.614	30.614		27.296
			20	01	04	Apa, canal si salubritate		1.500	1.500	1.150	1.150	1.103	47	1.349
			20	01	08	Posta, telecomunicatii, radio, tv, internet		50.500	58.500	58.500	58.500	58.257	243	55.282
			20	01	30	Alte bunuri si servicii pentru intretinere si functionare		71.350	71.150	69.837	69.837	68.507	1.330	69.189
			20	05		Bunuri de natura obiectelor de inventar		10.000	10.000					
			20	05	30	Alte obiecte de inventar		10.000	10.000					
			20	30		Alte cheltuieli		1.008.150	621.150	598.342	598.342	598.342		387.699
			20	30	30	Alte cheltuieli cu bunuri si servicii		1.008.150	621.150	598.342	598.342	598.342		387.699
			51			TITLUL VI TRANSFERURI INTRE UNITATI ALE ADMINISTRATIEI PUBLICE		310.000	310.000	149.547	149.547	149.547		
			51	01		Transferuri curente		310.000	310.000	149.547	149.547	149.547		
			51	01	01	Transferuri catre institutiile publice		310.000	310.000	149.547	149.547	149.547		
			84			PLATI EFECTUATE IN ANII PRECEDENTI SI RECUPERATE IN ANUL CURENT			-13.010	-13.008	-13.008	-13.008		

Capi- tol	Sub- capi- tol	Pa- ra- graf	Gru- pa / Titlu	Ar- ti- col	Al- ne- at	Denumire indicator	Credite de angajament	Credite bugetare		Angajamente legale	Plati efectuate	Angajamente legale de platit	Cheltuieli efective	
								initiale	definitive					
A						B	I	2	3	4	5	6	7=5-6	8
			85			Titlul XV PLATI EFECTUATE IN ANII PRECEDENTI SI RECUPERATE IN ANUL CURENT								
			85	01		Plati efectuate in anii precedenti si recuperate in anul curent			-13.010	-13.008	-13.008	-13.008		
			85	01	01	Plati efectuate in anii precedenti si recuperate in anul curent (SF)			-13.010	-13.008	-13.008	-13.008		
5502						TRANZACTII PRIVIND DATORIA PUBLICA SI IMPRUMUTURI								
			01			CHELTUIELI CURENTE		11.500.000	9.850.000	9.809.231	9.809.231	9.809.231	9.809.231	9.668.498
			20			TITLUL II BUNURI SI SERVICII		11.500.000	9.850.000	9.809.231	9.809.231	9.809.231	9.809.231	9.668.498
			20	24		Comioane si alte costuri aferente imprumuturilor		407.210	413.210	406.363	406.363	406.363	406.363	418.560
			20	24	02	Comioane si alte costuri aferente imprumuturilor interne		407.210	413.210	406.363	406.363	406.363	406.363	418.560
			30			TITLUL III DOBANZI		11.092.790	9.436.790	9.402.868	9.402.868	9.402.868	9.402.868	9.249.938
			30	01		Dobanzi aferente datoriei publice interne		11.092.790	9.436.790	9.402.868	9.402.868	9.402.868	9.402.868	9.249.938
			30	01	01	Dobanzi aferente datoriei publice interne directe		11.092.790	9.436.790	9.402.868	9.402.868	9.402.868	9.402.868	9.249.938
6000	02					Partea II-a APARARE, ORDINE PUBLICA SI SIGURANTA NATIONALA								
						SIGURANTA NATIONALA		2.863.340	3.056.300	3.003.080	2.946.932	2.946.932	2.946.932	2.946.931
6102						ORDINE PUBLICA SI SIGURANTA NATIONALA		2.863.340	3.056.300	3.003.080	2.946.932	2.946.932	2.946.932	2.946.931
			01			CHELTUIELI CURENTE		2.863.340	3.056.300	3.003.080	2.946.932	2.946.932	2.946.932	2.946.931
			20			TITLUL II BUNURI SI SERVICII		10.000	55.000	50.725	50.276	50.276	50.276	50.276
			20	01		Bunuri si servicii		10.000	55.000	50.725	50.276	50.276	50.276	50.276
			20	01	30	Alte bunuri si servicii pentru		10.000	55.000	50.725	50.276	50.276	50.276	50.276

Capi- tol	Sub- capi- tol	Pa- ra- graf	Gru- pa / Titlu	Ar- ti- col	Al- ne- at	Denumire indicator	Credite de angajament	Credite bugetare		Angajamente bugetare	Angajamente legale	Plati efectuate	Angajamente legale de platit	Cheltuieli efective
								initiale	definitive					
A						B	1	2	3	4	5	6	7=5-6	8
			51			intretinere si functionare		10.000	55.000	50.725	50.276	50.276		50.276
						TITLUL VI TRANSFERURI INTRE UNITATI ALE								
						ADMINISTRATIEI PUBLICE								
			51	01		Transferuri curente		2.853.340	3.001.300	2.952.355	2.896.656	2.896.656		2.896.656
			51	01	01	Transferuri catre institutiile publice		2.853.340	2.934.300	2.905.235	2.849.536	2.849.536		2.849.536
			51	02		Transferuri de capital		2.853.340	2.934.300	2.905.235	2.849.536	2.849.536		2.849.536
			51	02	29	Alte transferuri de capital catre institutii publice			67.000	47.120	47.120	47.120		47.120
6500	02					Partea III-a CHELTUIELI SOCIAL-CULTURALE		281.215.730	211.393.220	207.956.867	196.704.788	193.549.223	3.155.565	188.281.290
6502			01			INVATAMANT		133.843.410	123.916.640	123.475.951	117.703.763	117.167.176	536.587	116.165.841
			10			CHELTUIELI CURENTE		121.746.490	114.729.020	114.267.224	110.605.059	110.435.256	169.803	113.963.996
			10	01		TITLUL I CHELTUIELI DE PERSONAL		88.404.540	88.650.540	88.213.955	88.213.955	88.213.955		88.939.729
			10	01	01	Cheltuieli salariale in bani		70.032.940	69.480.100	69.113.745	69.113.745	69.113.745		69.961.070
			10	01	01	Salarii de baza		56.928.250	63.735.140	63.442.986	63.442.986	63.442.986		62.322.872
			10	01	04	Spor de vechime								1.132.633
			10	01	05	Sporuri pentru conditii de munca		96.820	51.100	49.030	49.030	49.030		49.825
			10	01	06	Alte sporuri		927.190	626.920	606.686	606.686	606.686		620.258
			10	01	10	Fond pentru posturi ocupate prin cumul		38.000	23.170	23.170	23.170	23.170		23.170
			10	01	11	Fond aferent platii cu ora		3.323.290	2.830.350	2.817.010	2.817.010	2.817.010		2.867.995
			10	01	12	Indemnizatii platite unor persoane din afara unitatii								
			10	01	30	Alte drepturi salariale in bani		136.000	131.220	131.211	131.211	131.211		124.585
			10	03		Contributii		8.583.390	2.082.200	2.043.652	2.043.652	2.043.652		2.819.732
			10	03	01	Contributii de asigurari sociale de stat		18.371.600	19.170.440	19.100.210	19.100.210	19.100.210		18.978.659
			10	03	02	Contributii de asigurari de somaj		13.806.160	14.582.610	14.556.699	14.556.699	14.556.699		14.393.143
								417.320	342.550	338.395	338.395	338.395		337.611

Capi- tol	Sub- capi- tol	Pa- ra- graf	Gru- pa / Titlu	Ar- ti- col	Ali- ne- at	Denumire indicator	Credite de angajament	Credite bugetare		Angajamente bugetare	Angajamente legale	Plati efectuate	Angajamente legale de platit	Cheltuieli efective
								initiale	definitive					
A						B	1	2	3	4	5	6	7=5-6	8
10	03	03				Contributii de asigurari sociale de sanatate		3.434.610	3.601.450	3.586.051	3.586.051	3.586.051	3.586.051	3.571.439
10	03	04				Contributii de asigurari pentru accidente de munca si boli profesionale		175.870	152.330	145.311	145.311	145.311	145.311	141.487
10	03	06				Contributii pentru concedii si indemnizatii		537.640	491.500	473.754	473.754	473.754	473.754	534.979
20						TITLUL II BUNURI SI SERVICII		15.827.000	14.144.520	14.139.978	13.888.017	13.762.582	125.435	13.784.486
20	01					Bunuri si servicii		11.758.870	11.844.230	11.839.761	11.725.052	11.705.252	19.800	11.899.834
20	01	01				Furnituri de birou		169.490	162.370	162.337	162.337	162.337		187.045
20	01	02				Materiale pentru curatenie		329.620	341.130	341.000	341.000	341.000		374.362
20	01	03				Incalzit, iluminat si forta motrica		8.766.500	8.346.480	8.346.480	8.265.068	8.245.268	19.800	8.366.389
20	01	04				Apa, canal si salubritate		1.234.800	1.449.730	1.449.730	1.416.433	1.416.433		1.451.961
20	01	08				Posta, telecomunicatii, radio, tv, internet		358.580	330.260	328.506	328.506	328.506		321.732
20	01	09				Materiale si prestari de servicii cu caracter functional		148.920	151.550	151.514	151.514	151.514		145.705
20	01	30				Alte bunuri si servicii pentru intretinere si functionare		750.960	1.062.710	1.060.194	1.060.194	1.060.194		1.052.640
20	02					Reparatii curente		3.760.700	1.642.090	1.642.090	1.504.838	1.399.203	105.635	1.407.360
20	04					Medicamente si materiale sanitare		5.000	5.480	5.480	5.480	5.480		5.466
20	04	02				Materiale sanitare		5.000	5.480	5.480	5.480	5.480		5.466
20	05					Bunuri de natura obiectelor de inventar		74.110	437.460	437.435	437.435	437.435		271.986
20	05	30				Alte obiecte de inventar		74.110	437.460	437.435	437.435	437.435		271.986
20	11					Carti, publicatii si materiale documentare		11.000	13.560	13.560	13.560	13.560		974
20	30					Alte cheltuieli		217.320	201.700	201.652	201.652	201.652		198.866

Capi- tol	Sub- capi- tol	Pa- ra- graf	Gru- pa / Titlu	Ar- ti- col	Ali- ne- at	Denumire indicator	Credite de angajament	Credite bugetare		Angajamente bugetare	Angajamente legale	Platii efectuate	Angajamente legale de platit	Cheltuieli efective
								initiale	definitive					
A						B	1	2	3	4	5	6	7=5-6	8
	20	30	30			Alte cheltuieli cu bunuri si servicii		217.320	201.700	201.652	201.652	201.652	7=5-6	198.866
	51					TITLUL VI TRANSFERURI INTRE UNITATI ALE ADMINISTRATIEI PUBLICE								
	51	01				Transferuri curente		142.640	121.980	121.980	121.980	121.980		121.980
	51	01	01			Transferuri catre institutiile publice		142.640	121.980	121.980	121.980	121.980		121.980
	56					TITLUL VIII PROIECTE CU FINANTARE DIN FONDURI EXTERNE NERAMBURSABILE (FEN)								
	56	01				POSTADERARE		17.194.930	9.960.330	9.960.330	6.550.126	6.505.758	44.368	9.286.820
						Programa din Fondul European de Dezvoltare Regionala (FEDR)		17.194.930	9.960.330	9.960.330	6.550.126	6.505.758	44.368	9.286.820
	56	01	01			Finantarea nationala*		5.647.430	3.499.680	3.499.680	2.064.869	2.064.868	1	2.255.650
	56	01	02			Finantarea externa nerambursabila		10.838.580	5.664.910	5.664.910	3.698.367	3.654.000	44.367	6.611.210
	56	01	03			Cheltuieli neeligibile*		708.940	795.740	795.740	786.890	786.890		419.960
	57					TITLUL VIII ASISTENTA SOCIALA		320.000	1.830.990	1.830.991	1.830.981	1.830.981		1.830.981
	57	02				Ajutoare sociale		320.000	1.830.990	1.830.991	1.830.981	1.830.981		1.830.981
	57	02	02			Ajutoare sociale in natura		15.178.920	9.330.260	9.330.240	7.220.217	6.853.433	366.784	2.201.845
	70					CHELTUIELI DE CAPITAL		15.178.920	9.330.260	9.330.240	7.220.217	6.853.433	366.784	2.201.845
	71					TITLUL X ACTIVE NEFINANCIARE		13.032.920	7.107.880	7.107.860	5.671.322	5.450.226	221.096	840.288
	71	01				Active fixe		4.860.000	5.582.900	5.582.900	5.320.618	5.170.760	149.858	
	71	01	01			Constructii			20.700	20.680	20.680	20.680		1.050
	71	01	02			Masini, echipamente si mijloace de transport								
	71	01	03			Mobilier, aparatura birou si alte active corporale								
	71	01	30			Alte active fixe (inclusiv reparatii capitale)		8.172.920	1.476.780	1.476.780	302.524	231.286	71.238	494.518

Capi- toł	Sub- capi- toł	Pa- ra- graf	Gru- pa / Titlu	Ar- ti- col	Ali- ne- at	Denumire indicator	Credite de angajament	Credite bugetare		Angajamente legale de platit	Plati efectuate	Angajamente legale de platit	Cheltuieli efective	
								initiale	definitive					
A						B	1	2	3	4	5	6	7=5-6	8
	71	03				Reparatii capitale aferente activelor fixe		2.146.000	2.222.380	2.222.380	1.403.207	1.548.895	1.361.557	
	84					PLATI EFECTUATE IN ANII PRECEDENTI SI RECUPERATE IN ANUL CURENT		-3.082.000	-142.640	-121.513	-121.513			
	85					Titlul XV PLATI EFECTUATE IN ANII PRECEDENTI SI RECUPERATE IN ANUL CURENT		-3.082.000	-142.640	-121.513	-121.513			
	85	01				Plati efectuate in anii precedenti si recuperate in anul curent		-3.082.000	-142.640	-121.513	-121.513			
	85	01	01			Plati efectuate in anii precedenti si recuperate in anul curent (SF)		-3.082.000	-142.640	-121.513	-121.513			
6602	01					SANATATE		59.391.630	32.077.360	30.272.100	28.408.770	155.471	28.325.375	
	10					CHELTUIELI CURENTE		57.807.820	35.254.680	29.449.420	27.908.328	132.966	27.878.053	
	10	01				TITLUL I CHELTUIELI DE PERSONAL		2.363.000	2.363.000	2.324.657	2.324.657		2.352.849	
	10	01				Cheltuieli salariale in bani		1.852.000	1.852.000	1.822.503	1.822.503		1.844.846	
	10	01	01			Salarii de baza		1.432.000	1.462.000	1.444.934	1.444.934		1.455.086	
	10	01	05			Sporuri pentru conditii de munca		175.000	155.000	151.141	151.141		152.145	
	10	01	30			Alte drepturi salariale in bani		245.000	235.000	226.428	226.428		237.615	
	10	03				Contributii		511.000	511.000	502.154	502.154		508.003	
	10	03	01			Contributii de asigurari sociale de stat		385.000	385.000	379.960	379.960		384.396	
	10	03	02			Contributii de asigurari de somaj		10.000	10.000	9.119	9.119		9.225	
	10	03	03			Contributii de asigurari sociale de sanatate		97.000	97.000	94.834	94.834		95.930	
	10	03	04			Contributii de asigurari pentru accidente de munca si boli profesionale		3.000	3.000	2.738	2.738		2.770	

Capi- tol	Sub- capi- tol	Pa- ra- graf	Gru- pa / Titlu	Ar- ti- col	Al- ne- at	Denumire indicator	Credite de angajament	Credite bugetare		Angajamente bugetare	Angajamente legale	Plati efectuate	Angajamente legale de platit	Cheltuieli efective
								initiale	definitive					
A						B	I	2	3	4	5	6	7=5-6	8
			85			RECUPERATE IN ANUL CURENT Titlul XV PLATILEFECTUATE IN ANII PRECEDENTI SI RECUPERATE IN ANUL CURENT		-2.800.000	-4.000.000					
			85	01		Plati efectuate in anii precedenti si recuperate in anul curent		-2.800.000	-4.000.000					
			85	01	01	Plati efectuate in anii precedenti si recuperate in anul curent (SF)		-2.800.000	-4.000.000					
6702			01			CULTURA, RECREERE SI RELIGIE		51.792.190	25.431.310	25.130.771	23.755.124	23.113.650	641.474	22.302.038
			20			CHELTUIELI CURENTE		42.504.090	19.915.500	19.597.645	18.399.596	18.035.591	364.005	17.164.736
			20	01		TITLUL II BUNURI SI SERVICII		7.509.230	8.186.360	7.869.006	7.554.789	7.241.456	313.333	6.388.581
			20	01		Bunuri si servicii		6.786.830	7.186.730	7.100.588	6.899.989	6.691.506	208.483	6.247.329
			20	01	02	Materiale pentru curatenie		43.700	53.700	52.425	43.030	42.866	164	42.938
			20	01	03	Incalzit, iluminat si forta motrica		1.375.700	1.401.310	1.401.304	1.390.293	1.390.293		1.147.795
			20	01	04	Apa, canal si salubritate		227.910	319.910	319.910	317.247	317.211	36	274.126
			20	01	08	Posta, telecomunicatii, radio, tv, internet		11.300	11.300	11.300	9.547	9.547		9.808
			20	01	09	Materiale si prestari de servicii cu caracter functional		57.600	57.630	57.629	46.253	46.252	1	50.102
			20	01	30	Alte bunuri si servicii pentru intretinere si functionare		5.070.620	5.342.880	5.258.020	5.093.619	4.885.337	208.282	4.722.560
			20	02		Reparatii curente		76.900	256.790	256.790	155.926	51.285	104.641	41.923
			20	05		Bunuri de natura obiectelor de inventar		614.600	651.440	420.228	413.467	413.467		15.154
			20	05	30	Alte obiecte de inventar		614.600	651.440	420.228	413.467	413.467		15.154
			20	30		Alte cheltuieli		30.900	91.400	91.400	85.407	85.198	209	84.175
			20	30	30	Alte cheltuieli cu bunuri si servicii		30.900	91.400	91.400	85.407	85.198	209	84.175

Capi- tol	Sub- capi- tol	Pa- ra- graf	Gru- pa / fi- col	Ar- fi- col	Al- ne- ar	Denumire indicator	Credite de angajament	Credite bugetare		Angajamente bugetare	Angajamente legale	Plati efectuate	Angajamente legale de platit	Cheltuieli efective
								initiale	definitive					
A						B	1	2	3	4	5	6	7=5-6	8
			51			TITLUL VI TRANSPERURI INTRE UNITATI ALE								
						ADMINISTRATIEI PUBLICE								
			51	01		Transferuri curente		6.011.000	7.620.140	7.619.639	7.619.639	7.619.639	7.619.639	7.619.639
			51	01	01	Transferuri catre institutiile publice		6.011.000	7.620.140	7.619.639	7.619.639	7.619.639	7.619.639	7.619.639
			56			TITLUL VIII PROIECTE CU FINANTARE DIN								
						FONDURI EXTERNE NERAMBURSABILE (FEN)								
						POSTADERARE								
			56	01		Programe din Fondul European de Dezvoltare		27.168.860	922.500	922.500	40.668	24.428	16.240	6.448
						Regionala (FEDR)								
			56	01	01	Finantarea nationala*		27.168.860	922.500	922.500	40.668	24.428	16.240	6.448
			56	01	02	Finantarea externa nerambursabila		7.762.530	100.000	100.000	16.240			
			56	01	03	Cheltuieli neeligibile*		19.406.330	100.000	100.000				
			59			TITLUL IX ALTE CHELTUIELI								
			59	11		Asociatii si fundatii		1.815.000	722.500	722.500	24.428	24.428		6.448
			59	12		Sustinerea cultelor		1.000.000	3.186.500	3.186.500	3.184.500	3.150.068	34.432	3.150.068
			59	22		Actiuni cu caracter stiintific si		36.720	1.867.000	1.867.000	1.867.000	1.866.620	380	1.866.620
						societate cultural			535.000	535.000	535.000	519.189	15.811	519.189
			70			CHELTUIELI DE CAPITAL								
			71			TITLUL X ACTIVE NEFINANCIARE								
			71	01		Active fixe		778.280	784.500	784.500	782.500	764.259	18.241	764.259
			71	01	01	Constructii		9.322.820	5.899.690	5.899.690	5.722.092	5.444.623	277.469	5.137.302
			71	01	02	Masini, echipamente si mijloace de		9.322.820	5.899.690	5.899.690	5.722.092	5.444.623	277.469	5.137.302
						transport		8.903.200	5.467.900	5.467.900	5.290.316	5.013.847	276.469	4.630.385
			71	01	03	Mobilier, aparatura biroica si alte		10.000						
						active corporale		60.000	80.550	80.550	80.548	80.548		
			71	01	30	Alte active fixe		58.650	96.150	96.150	94.361	45.130	49.231	

Capi- tol	Sub- capi- tol	Pa- ra- graf	Gru- pa / Titlu	Ar- ti- col	Ali- ne- at	Denumire indicator	Credite de angajament	Credite bugetare		Angajamente bugetare	Angajamente legale	Plati efectuate	Angajamente legale de platit	Cheltuieli efective	
								2	3						
															initiale
A							1	2	3	4	5	6	7=5-6	8	
						B									
						stat		1.174.000	1.206.000	1.176.039	1.176.039	1.174.844	1.195	1.201.994	
10	03	02				Contributii de asigurari de somaj		29.500	30.500	28.377	28.377	28.026	351	28.643	
10	03	03				Contributii de asigurari sociale de sanatate		293.500	303.500	292.915	292.915	291.875	1.040	298.464	
10	03	04				Contributii de asigurari pentru accidente de munca si boli profesionale		9.500	10.000	8.621	8.621	8.464	157	8.660	
10	03	06				Contributii pentru concedii si indemnizatii		48.500	50.000	47.753	47.753	46.888	865	48.784	
20	01					TITLUL II BUNURI SI SERVICII		3.910.000	3.746.500	3.205.275	3.205.275	3.176.196	29.079	2.803.662	
20	01	01				Bunuri si servicii		1.197.200	1.028.720	865.826	865.826	850.215	15.611	825.862	
20	01	01				Furnituri de birou		38.000	39.000	28.656	28.656	28.164	492	27.636	
20	01	02				Materiale pentru curatenie		38.000	43.000	40.427	40.427	39.596	831	38.085	
20	01	03				Incalziti, iluminat si forta motrica		292.600	324.960	318.703	318.703	311.719	6.984	301.023	
20	01	04				Apa, canal si salubritate		36.600	40.760	38.754	38.754	37.390	1.364	40.143	
20	01	08				Posta, telecomunicatii, radio, tv, internet		61.000	61.000	52.587	52.587	50.455	2.132	50.935	
20	01	09				Materiale si prestari de servicii cu caracter functional		43.000	72.000	61.888	61.888	61.227	661	45.006	
20	01	30				Alte bunuri si servicii pentru intretinere si functionare		688.000	448.000	324.811	324.811	321.664	3.147	323.034	
20	02					Reparatii curente		117.800	187.780	166.290	166.290	166.290		179.822	
20	03					Hrana		620.000	614.000	503.042	503.042	492.000	11.042	492.000	
20	03	01				Hrana pentru oameni		620.000	614.000	503.042	503.042	492.000	11.042	492.000	
20	04					Medicamente si materiale sanitare		3.000	6.000	5.887	5.887	5.887		5.854	
20	04	01				Medicamente		1.000	2.000	1.933	1.933	1.933		1.933	
20	04	02				Materiale sanitare		2.000	4.000	3.954	3.954	3.954		3.921	

Capi- tol	Sub- capi- tol	Pa- ra- graf	Gru- pa / Titlu	Ar- ti- col	Ali- ne- at	Denumire indicator	Credite de angajament	Credite bugetare		Angajamente legale	Plati efectuate	Angajamente legale de platit	Cheltuieli efective		
								2	3						
A								1	2	3	4	5	6	7=5-6	8
20	05					Bunuri de natura obiectelor de inventar		41.000	169.000	132.601	131.682	132.601	919	9.639	
20	05	03				Lenjerie si accesorii de pat		5.000	15.000	10.316	10.316	10.316		9.639	
20	05	30				Alte obiecte de inventar		36.000	154.000	122.285	121.366	122.285	919	1.584	
20	06					Deplasari, detasari, transferati		10.000	9.000	1.584	1.584	1.584		1.584	
20	06	01				Deplasari interne, detasari, transferari		5.000	5.000	1.584	1.584	1.584		1.584	
20	06	02				Deplasari in strainatate		5.000	4.000						
20	11					Carti, publicatii si materiale documentare		5.000	5.000	4.339	4.339	4.339		4.339	
20	12					Consultanta si expertiza		2.000	2.000						
20	13					Progratire profesionala		15.000	20.000	3.963	3.963	3.963		3.963	
20	14					Protectia muncii		3.000	3.000	806	806	806		806	
20	30					Alte cheltuieli		1.896.000	1.702.000	1.520.937	1.519.430	1.520.937	1.507	1.279.793	
20	30	30				Alte cheltuieli cu bunuri si servicii		1.896.000	1.702.000	1.520.937	1.519.430	1.520.937	1.507	1.279.793	
51						TITLUL VI TRANSFERURI INTRE UNITATI ALE ADMINISTRATIEI PUBLICE		47.000	42.500	41.900	41.900	41.900		41.900	
51	01					Transferuri curente		47.000	42.500	41.900	41.900	41.900		41.900	
51	01	01				Transferuri catre institutiile publice		47.000	42.500	41.900	41.900	41.900		41.900	
56						TITLUL VIII PROIECTE CU FINANTARE DIN FONDURI EXTERNE NERAMBURSABILE (FEN) POSTADERARE		12.567.430	6.750.350	6.703.200	4.519.520	4.737.617	218.097	2.337.607	
56	01					Programe din Fondul European de Dezvoltare Regionala (FEDR)		12.507.430	6.651.150	6.651.150	4.467.470	4.685.567	218.097	2.279.959	
56	01	01				Finantarea nationala*)		3.920.910	2.108.280	2.108.280	1.153.918	1.154.460	542	620.015	
56	01	02				Finantarea externa nerambursabila		8.465.220	4.416.570	4.416.570	3.252.262	3.463.617	211.355	1.651.771	
56	01	03				Cheltuieli neeligibile*)		121.300	126.300	126.300	61.290	67.490	6.200	8.173	
56	02					Programe din Fondul Social European (FSE)		60.000	99.200	52.050	52.050	52.050		57.648	

Capi- tol	Sub- capi- tol	Pa- ra- graf	Gru- pa / Titlu	Ar- ti- col	Ali- ne- at	Denumire indicator	Credite de angajament	Credite bugetare		Angajamente bugetare	Angajamente legale	Plati efectuate	Angajamente legale de platit	Cheltuieli efective
								initiale	definitive					
A						B	I	2	3	4	5	6	7=5-6	8
						recuperate in anul curent		-60.900	-60.900	-11.330	-11.330	-11.330		
						Plati efectuate in anii precedenti si recuperate in anul curent (SF)		-60.900	-60.900	-11.330	-11.330	-11.330		
7000	02					Partea IV-a SERVICII SI DEZVOLTARE PUBLICA, LOCUINTE, MEDIU SI APE		199.264.390	175.703.610	120.375.788	112.854.930	81.369.903	31.485.027	65.541.317
7002						LOCUINTE, SERVICII SI DEZVOLTARE PUBLICA		167.094.390	128.350.640	90.415.444	82.903.596	51.484.089	31.419.507	36.862.885
						CHELTUIELI CURENTE		146.218.450	111.642.610	73.709.424	69.713.096	40.610.942	29.102.154	31.751.517
						TITLUL I CHELTUIELI DE PERSONAL		4.100.000	4.621.000	4.620.000	4.616.419	4.590.075	26.344	4.678.693
						Cheltuieli salariale in bani		3.237.200	3.656.160	3.656.160	3.652.639	3.631.239	21.400	3.771.267
						Salarii de baza		2.635.000	2.931.100	2.931.100	2.931.100	2.920.791	10.309	3.030.303
						Sporuri pentru conditii de munca		290.000	288.700	288.700	288.700	288.689	11	3.17.932
						Alte sporuri		43.200	16.600	16.600	16.600	8.454	8.146	9.074
						Indemnizatii platite unor persoane din afara unitatii		4.500	3.700	3.700	188	98	90	98
						Indemnizatii de delegare		3.000	3.000	3.000	3.000	156	2.844	156
						Alte drepturi salariale in bani		261.500	413.060	413.060	413.051	413.051	4.944	413.704
						Contributii		862.800	964.840	963.840	963.780	958.836	4.944	907.426
						Contributii de asigurari sociale de stat		671.000	749.200	749.200	749.200	749.136	64	707.865
						Contributii de asigurari de somaj		16.000	18.000	18.000	17.984	17.951	33	18.326
						Contributii de asigurari sociale de sanatare		167.000	186.800	186.800	186.761	186.761		176.441
						Contributii de asigurari pentru accidente de munca si boli profesionale		4.800	5.840	5.840	5.835	4.917	918	5.509
						Contributii pentru concedii si indemnizatii		4.000	5.000	4.000	4.000	71	3.929	-715

Capi- tol	Sub- capi- tol	Pa- ra- graf	Gru- pa / Titlu	Ar- ti- col	Ali- ne- at	Denumire indicator	Credite de angajament	Credite bugetare		Angajamente legale	Plati efectuate	Angajamente legale de platit	Cheltuieli efective	
								initiale	definitive					
A						B	I	2	3	4	5	6	7=5-6	8
						TITLUL II BUNURI SI SERVICII								
			20	01		Bunuri si servicii		14.900.000	18.788.450	18.541.124	18.350.278	18.340.876	9.402	17.605.366
			20	01	01	Furnituri de birou		12.701.100	15.429.210	15.240.887	15.058.113	15.053.522	4.591	14.103.873
			20	01	02	Materiale pentru curatenie		69.900	94.900	94.900	84.611	84.600	11	67.867
			20	01	03	Incalzit, iluminat si forta motrica		43.500	43.500	39.324	39.324	39.324		41.464
			20	01	04	Apa, canal si salubritate		6.319.500	9.401.330	9.393.651	9.297.894	9.297.501	333	8.849.533
			20	01	08	Posta, telecomunicatii, radio, tv, internet		257.900	257.900	211.978	139.023	137.936	1.087	149.324
			20	01	09	Materiale si prestari de servicii cu caracter functional		412.200	482.200	474.121	474.121	474.121		451.982
			20	01	30	Alte bunuri si servicii pentru intretinere si functionare		971.500	1.112.110	1.108.696	1.108.696	1.108.696		956.660
			20	02		Reparatii curente		4.626.600	4.037.270	3.918.217	3.914.504	3.911.344	3.160	3.587.043
			20	05		Bunuri de natura obiectelor de inventar		449.200	381.500	336.159	336.159	336.159		337.054
			20	05	30	Alte obiecte de inventar		59.400	120.850	120.842	120.842	120.842		29.268
			20	06		Deplasari, detasari, transferari		59.400	120.850	120.842	120.842	120.842		29.268
			20	06	01	Deplasari interne, detasari, transferari		9.100	9.100	2.000	1.930	1.850	80	1.850
			20	06	02	Deplasari in strainatate		7.900	7.900	2.000	1.930	1.850	80	1.850
			20	11		Carti, publicatii si materiale documentare		1.200	1.200	2.000	1.930	1.850		1.850
			20	13		Pregatire profesionala		8.800	8.800	8.800	4.900	4.900		3.331
			20	14		Protectia muncii		8.000	8.000	1.450	1.450	1.450		1.450
			20	30		Alte cheltuieli		12.200	12.200	12.200	8.100	3.369	4.731	2.850
			20	30	30	Alte cheltuieli cu bunuri si servicii		1.652.200	2.818.790	2.818.786	2.818.784	2.818.784		3.125.690
			20	30	30	Alte cheltuieli cu bunuri si servicii		1.652.200	2.818.790	2.818.786	2.818.784	2.818.784		3.125.690
			40			TITLUL IV SUBVENTII		710.000	1.691.320	1.641.808	1.641.808	1.641.808		1.641.808
			40	30		Alte subventii		710.000	1.691.320	1.641.808	1.641.808	1.641.808		1.641.808

Capi- tol	Sub- capi- tol	Pa- ra- graf	Gru- pa / Tittu col	Ar- ti- col	Ali- ne- at	Denumire indicator	Credite de angajament	Credite bugetare		Angajamente legale	Plati efectuate	Angajamente legale de platit	Cheltuieli efective
								initiale	definitive				
A			B			1	2	3	4	5	6	7=5-6	8
						intretinere si functionare							
			20	05		Bunuri de natura obiectelor de inventar		50.000	20.000	19.887	19.887		19.902
			20	05	30	Alte obiecte de inventar		400.000					
			51			TITLUL VI TRANSFERURI INTRE UNITATI ALE ADMINISTRATIEI PUBLICE							
			51	02		Transferuri de capital			305.690				
			51	02	29	Alte transferuri de capital catre instituti publice			305.690				
			55			TITLUL VII ALTE TRANSFERURI							
			55	01		A. Transferuri interne		20.180.000	20.550.410	3.718.655	3.718.655		3.718.655
			55	01	12	Investitii ale regiilor autonome si societatilor comerciale cu capital de stat		20.180.000	20.550.410	3.718.655	3.718.655		3.718.655
			70			CHELTUIELI DE CAPITAL		40.000	12.017.980	12.040.732	11.995.090	45.642	11.677.974
			71			TITLUL X ACTIVE NEFINANCIARE		40.000	12.017.980	12.040.732	11.995.090	45.642	11.677.974
			71	01		Active fixe		40.000	12.017.980	12.040.732	11.995.090	45.642	11.677.974
			71	01	30	Alte active fixe (inclusiv reparatii capitale)		40.000	12.017.980	12.040.732	11.995.090	45.642	11.677.974
			84			PLATI EFECTUATE IN ANII PRECEDENTI SI RECUPERATE IN ANUL CURENT							
			85			Titlul XV PLATI EFECTUATE IN ANII PRECEDENTI SI RECUPERATE IN ANUL CURENT		-50.000	-145.640	-96.809	-96.809		
			85	01		Plati efectuate in anii precedenti si recuperate in anul curent		-50.000	-145.640	-96.809	-96.809		
			85	01	01	Plati efectuate in anii precedenti si		-50.000	-145.640	-96.809	-96.809		

Capi- tol	Sub- gra- f	Pa- ra- graf	Gru- pa / Titlu	Ar- ti- col	Ali- ne- at	Denumire indicator	Credite de angajament	Credite bugetare		Angajamente legale	Plati efectuate	Angajamente legale de platit	Cheltuieli efective	
								initiale	definitive					
A						B	1	2	3	4	5	6	7=5-6	8
			85	01	02	recuperate in anul curent (SF)		-30.000	-145.640	-95.641	-95.641	-95.641		
						Plati efectuate in anii precedenti si recuperate in anul curent (SD)								
8000	02					Partea V-a ACTIUNI ECONOMICE		255.038.790	145.941.940	136.979.353	136.111.712	867.641	134.220.848	
8002						ACTIUNI GENERALE ECONOMICE, SIDE MUNCA		25.277.100	14.018.880	9.494.630	9.472.310	22.320	13.970	
	01					CHELTUIELI CURENTE		25.250.290	13.992.070	9.483.566	9.461.246	22.320	13.570	
	56					TITLUL VIII PROIECTE CU FINANTARE DIN FONDURI EXTERNE NERAMBURSABILE (FEN)		25.250.290	13.992.070	9.483.566	9.461.246	22.320	13.570	
			56	01		POSTADERARE		25.250.290	13.992.070	9.483.566	9.461.246	22.320	13.570	
						Programe din Fondul European de Dezvoltare Regionala (FEDR)		25.250.290	13.992.070	9.483.566	9.461.246	22.320	13.570	
			56	01	01	Finantarea nationala *		7.238.310	2.296.110	619.600	608.440	11.160	11.744	
			56	01	02	Finantarea externa nerambursabila		17.086.980	10.577.760	8.641.836	8.641.836	11.160	11.744	
			56	01	03	Cheltuieli neeligibile*		925.000	1.118.200	222.130	210.970	11.160	1.826	
			70			CHELTUIELI DE CAPITAL		26.810	26.810	11.064	11.064	400	400	
			71			TITLUL X ACTIVE NEFINANCIARE		26.810	26.810	11.064	11.064	400	400	
			71	01		Active fixe		26.810	26.810	11.064	11.064	400	400	
			71	01	30	Alte active fixe		26.810	26.810	11.064	11.064	400	400	
						(inclusiv reparatii capitale)		145.137.800	45.687.890	43.439.266	43.366.255	73.011	43.264.291	
8102						COMBUSTIBILI SI ENERGIE		144.961.720	44.857.810	43.338.826	43.265.815	73.011	43.264.291	
			01			CHELTUIELI CURENTE		12.000.000	37.722.710	37.722.710	37.722.710	37.722.710	37.722.710	
			40			TITLUL IV SUBVENTII								
			40	03		Subventii pentru acoperirea diferentelor de pret si tarif		12.000.000	37.722.710	37.722.710	37.722.710	37.722.710	37.722.710	
			55			TITLUL VII ALTE TRANSFERURI		4.623.000	5.033.500	4.979.889	4.979.889	4.979.889	4.979.889	

Capi- tol	Sub- capi- tol	Pa- ra- gra- f	Pa- ra- gra- f / Titlu	Ar- ti- col	Ali- ne- at	Denumire indicator	Credite de angajament	Credite bugetare		Angajamente bugetare	Angajamente legale	Plati efectuate	Angajamente legale de platit	Cheltuieli efective
								initiale	definitive					
A						B	1	2	3	4	5	6	7=5-6	8
						intretinere si functionare			50.000					
		20	02			Reparatii curente		21.000.000	25.171.050	25.171.050	25.164.162	25.098.870	65.292	29.554.120
		40				TITLUL IV SUBVENTII		16.530.000	17.070.440	17.048.325	17.048.325	17.048.325		18.795.927
		40	03			Subventii pentru acoperirea diferentelor de pret si tarif		16.530.000	17.070.440	17.048.325	17.048.325	17.048.325		18.795.927
		55				TITLUL VII ALTE TRANSFERURI		8.349.000	7.431.920	7.400.392	7.400.392	7.400.392		7.400.392
		55	01			A. Transferuri interne		8.349.000	7.431.920	7.400.392	7.400.392	7.400.392		7.400.392
		55	01	12		Investitii ale regiilor autonome si societatiilor comerciale cu capital de stat		8.349.000	7.431.920	7.400.392	7.400.392	7.400.392		7.400.392
		56				TITLUL VIII PROIECTE CU FINANTARE DIN FONDURI EXTERNE NERAMBURSABILE (FEN)								
		56				POSTADERARE		445.000	451.760	451.760	335.846	335.843	3	400
		56	01			Programe din Fondul European de Dezvoltare Regionala (FEDR)		445.000	451.760	451.760	335.846	335.843	3	400
		56	01	01		Finantarea nationala*		220.000	305.000	305.000	189.086	189.086		400
		56	01	03		Cheltuieli neeligibile*		225.000	146.760	146.760	146.760	146.757	3	400
		70				CHELTUIELI DE CAPITAL		17.032.400	14.584.780	14.584.780	12.751.194	12.044.179		35.191.748
		71				TITLUL X ACTIVE NEFINANCIARE		17.032.400	14.584.380	14.584.380	12.750.794	12.043.779		35.191.748
		71	01			Active fixe		17.032.400	14.584.380	14.584.380	12.750.794	12.043.779		35.191.748
		71	01	01		Constructii								400
		71	01	30		Alte active fixe								400
		72				(inclusiv reparatii capitale)								
		72				TITLUL XI ACTIVE FINANCIARE		17.032.400	14.584.380	14.584.380	12.750.794	12.043.779		35.191.348
		72	01			Active financiare			400	400	400	400		
		72	01	01		Participare la capitalul social al			400	400	400	400		

Capi- tol	Sub- capi- tol	Pa- ra- graf	Gru- pa / Titlu	Ar- ti- col	Ali- ne- at	Dezignare indicator	Credite de angajament	Credite bugetare		Angajamente legale	Plati efectuate	Angajamente legale de platit	Cheltuieli efective	
								initiale	definitive					
A						B	1	2	3	4	5	6	7=5-6	8
						societatilor comerciale			400	400	400	400		
			79			OPERATIUNI FINANCIARE		22.000.000	22.550.000	22.413.907	22.413.907	22.413.907	22.413.907	
			81			TITLUL XIV RAMBURSARI DE CREDITE		22.000.000	22.550.000	22.413.907	22.413.907	22.413.907	22.413.907	
			81	02		Rambursari de credite interne		22.000.000	22.550.000	22.413.907	22.413.907	22.413.907	22.413.907	
			81	02	05	Rambursari de credite aferente datoriei publice interne locale		22.000.000	22.550.000	22.413.907	22.413.907	22.413.907	22.413.907	
			84			TITLUL XV PLATI EFECTUATE IN ANII PRECEDENTI SI RECUPERATE IN ANUL CURENT		-732.510	-1.074.780	-1.068.369	-1.068.369	-1.068.369	-1.068.369	
			85			Titlul XV PLATI EFECTUATE IN ANII PRECEDENTI SI RECUPERATE IN ANUL CURENT		-732.510	-1.074.780	-1.068.369	-1.068.369	-1.068.369	-1.068.369	
			85	01		Plati efectuate in anii precedenti si recuperate in anul curent		-732.510	-1.074.780	-1.068.369	-1.068.369	-1.068.369	-1.068.369	
			85	01	01	Plati efectuate in anii precedenti si recuperate in anul curent (SF)		-732.510	-26.990	-23.201	-23.201	-23.201	-23.201	
			85	01	02	Plati efectuate in anii precedenti si recuperate in anul curent (SD)		-1.047.790	-1.045.168	-1.045.168	-1.045.168	-1.045.168	-1.045.168	

Conducatorul institutiei,

Conducatorul compartimentului
financiar-contabil

CONTUL DE EXECUTIE AL BUGETULUI LOCAL - CHELTUIELI
SECTIUNEA DE DEZVOLTARE
31.12.2012

Capi- tol	Sub- capi- tol	Pa- ra- graf	Gru- pa / Titlu	Ar- ti- col	Alf- ne- at	Denumire indicator	Credite de angajament	Credite bugetare			Angajamente legale	Plati efectuate	Angajamente legale de platit	Cheltuieli efective
								2	3	4				
A						B	1	2	3	4	5	6	7=5-6	8
5002						TOTAL CHELTUIELI		494.187.600	242.920.000	183.579.219	156.736.479	121.798.267	34.938.212	116.333.415
	01					CHELTUIELI CURENTE		422.163.020	180.145.480	120.781.150	103.058.642	73.419.784	29.638.858	56.407.119
	51					TITLUL VI TRANSFERURI INTR-UNITATI ALE ADMINISTRATIEI PUBLICE		44.229.700	26.554.610	21.570.737	21.570.736	21.570.736		21.570.736
	55					TITLUL VII ALTE TRANSFERURI		75.849.530	76.487.780	22.154.473	22.154.472	22.154.472		22.154.472
	56					TITLUL VIII PROIECTE CU FINANTARE DIN FONDURI EXTERNE NERAMBURSABILE (FEN)								
						POSTADERARE		302.083.790	77.103.090	77.055.940	59.333.434	29.694.576	29.638.858	12.681.836
	70					CHELTUIELI DE CAPITAL		72.024.580	64.038.380	64.038.360	54.918.128	49.618.774	5.299.354	59.926.296
	71					TITLUL X ACTIVE NEFINANCIARE		72.024.580	63.737.980	63.737.960	54.617.728	49.318.374	5.299.354	59.926.296
	72					TITLUL XI ACTIVE FINANCIARE			300.400	300.400	300.400	300.400		
	84					PLATI EFECTUATE IN ANII PRECEDENTI SI RECUPERATE IN ANUL CURENT								
	85					Titlul XV PLATI EFECTUATE IN ANII PRECEDENTI SI RECUPERATE IN ANUL CURENT			-1.263.860	-1.240.291	-1.240.291	-1.240.291		
5100	02					Partea I-a SERVICII PUBLICE GENERALE		1.224.520	854.210	854.210	602.928	532.996	69.932	174.034
5102						AUTORITATI PUBLICE SI ACTIUNI EXTERNE		1.224.520	854.210	854.210	602.928	532.996	69.932	174.034
	01					CHELTUIELI CURENTE		822.520	504.410	504.410	283.464	217.372	66.092	174.034
	56					TITLUL VIII PROIECTE CU FINANTARE DIN FONDURI EXTERNE NERAMBURSABILE (FEN)								
						POSTADERARE		822.520	504.410	504.410	283.464	217.372	66.092	174.034
	56	01				Programa din Fondul European de Dezvoltare Regionala (FEDR)		822.520	504.410	504.410	283.464	217.372	66.092	174.034
	56	01	01			Finantarea nationala*		242.310	142.310	142.310	60.636	60.636		
	56	01	02			Finantarea externa nerambursabila		528.110	310.000	310.000	198.239	192.783	5.456	149.445

Capi- tol	Sub- capi- tol	Pa- ra- graf	Gru- pa / Titlu	Ar- fi- col	Al- ne- at	Denumire indicator	Credite de angajament	Credite bugetare		Angajamente bugetare	Angajamente legale	Plati efectuate	Angajamente legale de platit	Cheltuieli efective
								initiale	definitive					
A						B	I	2	3	4	5	6	7=5-6	8
			56	01	03	Cheltuieli neefigibile*)		52.100	52.100	52.100	24.589	24.589		24.589
			70			CHELTUIELI DE CAPITAL		402.000	349.800	349.800	319.464	315.624	3.840	3.840
			71	01		TITLUL X ACTIVE NEFINANCIARE		402.000	349.800	349.800	319.464	315.624	3.840	3.840
			71	01		Active fixe		402.000	349.800	349.800	319.464	315.624	3.840	3.840
			71	01	03	Mobilier, aparatura birouica si alte active corporale		72.000	79.800	79.800	79.677	79.677		
			71	01	30	Alte active fixe (inclusiv reparatii capitale)		330.000	270.000	270.000	239.787	235.947	3.840	3.840
6000	02					Partea II-a APARARE, ORDINE PUBLICA SI SIGURANTA NATIONALA			67.000	47.120	47.120	47.120		47.120
6102						ORDINE PUBLICA SI SIGURANTA NATIONALA			67.000	47.120	47.120	47.120		47.120
			01			CHELTUIELI CURENTE			67.000	47.120	47.120	47.120		47.120
			51			TITLUL VI TRANSFERURI INTRE UNITATI ALE ADMINISTRATIEI PUBLICE			67.000	47.120	47.120	47.120		47.120
			51	02		Transferuri de capital			67.000	47.120	47.120	47.120		47.120
			51	02	29	Alte transferuri de capital catre institutii publice			67.000	47.120	47.120	47.120		47.120
6500	02					Partea III-a CHELTUIELI SOCIAL-CULTURALE		142.457.520	64.641.760	59.960.416	49.327.585	46.691.057	2.636.528	41.104.425
6502						INVATAMANT		32.373.870	19.290.590	19.290.570	13.770.343	13.359.191	411.152	11.488.665
			01			CHELTUIELI CURENTE		17.194.950	9.960.330	9.960.330	6.550.126	6.505.758	44.368	9.286.820
			56			TITLUL VIII PROIECTE CU FINANTARE DIN FONDURI EXTERNE NERAMBURSABILE (FEN)			9.960.330	9.960.330	6.550.126	6.505.758	44.368	9.286.820
			56	01		POSTADERARE		17.194.950	9.960.330	9.960.330	6.550.126	6.505.758	44.368	9.286.820
						Programa din Fondul European de Dezvoltare Regionala (FEDR)		17.194.950	9.960.330	9.960.330	6.550.126	6.505.758	44.368	9.286.820
			56	01	01	Finantarea nationala*)		5.647.430	3.499.680	3.499.680	2.064.869	2.064.868	I	2.255.650

Capi- tol	Sub- capi- tol	Pa- ra- graf	Gru- pa / Titlu	Ar- ti- col	Ali- ne- at	Denumire indicator	Credite de angajament	Credite bugetare		Angajamente legale	Plati efectuate	Angajamente legale de platit	Cheltuieli efective	
								initiale	definitive					
A						B	1	2	3	4	5	6	7=5-6	8
	56	01	02			Finantarea externa nerambursabila		10.838.580	5.664.910	5.664.910	3.698.367	3.654.000	44.367	6.611.210
	56	01	03			Cheltuieli necalificabile*)		708.940	795.740	795.740	786.890	786.890		419.960
	70					CHELTUIELI DE CAPITAL		15.178.920	9.330.260	9.330.240	7.220.217	6.853.433	366.784	2.201.845
	71					TITLUL X ACTIVE NEFINANCIARE		15.178.920	9.330.260	9.330.240	7.220.217	6.853.433	366.784	2.201.845
	71	01				Active fixe		13.032.920	7.107.880	7.107.860	5.671.322	5.450.226	221.096	840.288
	71	01	01			Construcții		4.860.000	5.582.900	5.582.900	5.320.618	5.170.760	149.858	
	71	01	02			Masini, echipamente si mijloace de transport			20.700	20.680	20.680	20.680		1.050
	71	01	03			Mobilier, aparatura birotica si alte active corporale			27.500	27.500	27.500	27.500		344.720
	71	01	30			Alte active fixe								
						(inclusiv reparatii capitale)		8.172.920	1.476.780	1.476.780	302.524	231.286	71.238	494.518
	71	03				Reparatii capitale aferente activelor fixe		2.146.000	2.222.380	2.222.380	1.548.895	1.403.207	145.688	1.361.557
6602						SANATA		56.460.570	28.548.300	23.889.997	22.233.208	22.078.384	154.824	21.976.066
	01					CHELTUIELI CURENTE		52.076.760	27.725.620	23.067.317	21.710.261	21.577.942	132.319	21.528.744
	51					TITLUL VI TRANSFERURI INTRE UNITATI ALE ADMINISTRATIEI PUBLICE								
	51	02				Transferuri de capital		44.229.700	26.181.920	21.523.617	21.523.616	21.523.616		21.523.616
	51	02	12			Transferuri pentru finantarea investitiilor la spitale		44.229.700	26.181.920	21.523.617	21.523.616	21.523.616		21.523.616
	51	02	28			Transferuri din bugetele locale pentru finantarea cheltuielilor de capital din domeniul sanatatii		43.229.700	23.429.000	19.191.510	19.191.510	19.191.510		19.191.510
	56					TITLUL VIII PROIECTE CU FINANTARE DIN FONDURI EXTERNE NERAMBURSABILE (FEN)		1.000.000	2.752.920	2.332.107	2.332.106	2.332.106		2.332.106

Capi- tol	Sub- capi- tol	Pa- ra- graf	Gru- pa / Titlu	Ar- ti- col	Al- ne- at	Denumire indicator	Credite de angajament	Credite bugetare		Angajamente bugetare	Angajamente legale	Plati efectuate	Angajamente legale de platit	Cheltuieli efective
								2	3					
A						B	1	2	3	4	5	6	7=5-6	8
			56	01		POSTADERARE		7.847.060	1.543.700	1.543.700	186.645	54.326	132.319	5.128
						Programa din Fondul European de Dezvoltare Regionala (FEDR)		7.847.060	1.543.700	1.543.700	186.645	54.326	132.319	5.128
			56	01	01	Finantarea nationala*)		1.175.560	290.790	290.790	120.809		120.809	
			56	01	02	Finantarea externa nerambursabila		6.661.500	1.192.910	1.192.910	28.636	17.126	1.1510	5.128
			56	01	03	Cheltuieli neeligibile*)		10.000	60.000	60.000	37.200	37.200		
			70			CHELTUIELI DE CAPITAL		4.383.810	822.680	822.680	522.947	500.442	22.505	447.322
			71			TITLUL X ACTIVE NEFINANCIARE		4.383.810	822.680	822.680	522.947	500.442	22.505	447.322
			71	01		Active fixe		4.307.410	759.170	759.170	459.444	436.939	22.505	383.819
			71	01	30	Alte active fixe		4.307.410	759.170	759.170	459.444	436.939	22.505	383.819
						(inclusiv reparatii capitale)								
			71	03		Reparatii capitale aferente activelor fixe		76.400	63.510	63.510	63.503	63.503		63.503
6702						CULTURA, RECREERE SI RELIGIE		36.491.680	6.777.370	6.777.370	5.742.069	5.448.360	293.709	5.143.750
			01			CHELTUIELI CURENTE		27.168.860	922.500	922.500	40.668	24.428	16.240	6.448
			56			TITLUL VIII PROIECTE CU FINANTARE DIN FONDURILE EXTERNE NERAMBURSABILE (FEN)								
						POSTADERARE		27.168.860	922.500	922.500	40.668	24.428	16.240	6.448
			56	01		Programa din Fondul European de Dezvoltare Regionala (FEDR)		27.168.860	922.500	922.500	40.668	24.428	16.240	6.448
			56	01	01	Finantarea nationala*)		7.762.530	100.000	100.000	16.240		16.240	
			56	01	02	Finantarea externa nerambursabila		19.406.330	100.000	100.000				
			56	01	03	Cheltuieli neeligibile*)			722.500	722.500	24.428	24.428		24.428
			70			CHELTUIELI DE CAPITAL		9.322.820	5.899.690	5.899.690	5.722.092	5.444.623	277.469	5.137.302
			71			TITLUL X ACTIVE NEFINANCIARE		9.322.820	5.899.690	5.899.690	5.722.092	5.444.623	277.469	5.137.302
			71	01		Active fixe		8.903.200	5.467.900	5.467.900	5.290.316	5.013.847	276.469	4.630.385

Capi- tol	Sub- capi- tol	Pa- ra- graf	Gru- pa / Titlu	Ar- ti- col	Ali- ne- at	Denumire indicator	Credite de angajament	Credite bugetare		Angajamente legale	Plati efectuate	Angajamente legale de platit	Cheltuieli efective	
								initiale	definitive					
A						B	1	2	3	4	5	6	7=5-6	8
			71	01	01	Constructii		10.000						
			71	01	02	Masini, echipamente si mijloace de transport		60.000	80.550	80.550	80.548	80.548		
			71	01	03	Mobilier, aparatura birouca si alte active corporale		58.650	96.150	96.150	94.361	45.130	49.231	
			71	01	30	Alte active fixe (inclusiv reparatii capitale)		8.774.550	5.291.200	5.291.200	5.115.407	4.888.169	227.238	4.630.385
			71	03		Reparatii capitale aferente activelor fixe		419.620	431.790	431.790	431.776	430.776	1.000	506.917
			84			PLATI EFECTUATE IN ANII PRECEDENTI SI RECUPERATE IN ANUL CURENT			-44.820	-20.691	-20.691	-20.691		
			85			Titlul XV PLATI EFECTUATE IN ANII PRECEDENTI SI RECUPERATE IN ANUL CURENT			-44.820	-20.691	-20.691	-20.691		
			85	01		Plati efectuate in anii precedenti si recuperate in anul curent			-44.820	-20.691	-20.691	-20.691		
			85	01	02	Plati efectuate in anii precedenti si recuperate in anul curent (SD)			-44.820	-20.691	-20.691	-20.691		
6802			01			ASIGURARI SI ASISTENTA SOCIALA		17.131.400	10.025.500	9.978.350	7.581.965	5.805.122	1.776.843	2.495.944
			56			CHELTUIELI CURENTE		12.567.430	6.750.350	6.703.200	4.737.617	4.519.520	218.097	2.337.607
						TITLUL VIII PROIECTE CU FINANTARE DIN FONDURILE EXTERNE NERAMBURSABILE (FEN) POSTADERARE		12.567.430	6.750.350	6.703.200	4.737.617	4.519.520	218.097	2.337.607
			56	01		Programe din Fondul European de Dezvoltare Regionala (FEDR)		12.507.430	6.651.150	6.651.150	4.685.567	4.467.470	218.097	2.279.959
			56	01	01	Finantarea nationala*		3.920.910	2.108.280	2.108.280	1.154.460	1.153.918	542	620.015

Capi- tol	Sub- capi- tol	Pa- ra- graf	Gru- pa / Titlu	Al- ne- col at	Denumire indicator	Credite de angajament	Credite bugetare		Angajamente bugetare	Angajamente legale	Plati efectuate	Angajamente legale de platit	Cheltuieli efective
							initiale	definitive					
A					B	1	2	3	4	5	6	7=5-6	8
	56				TITLUL VIII PROIECTE CU FINANTARE DIN FONDURI EXTERNE NERAMBURSABILE (FEN) POSTADERARE		82.448.960	40.876.370	40.876.370	37.079.275	8.012.867	29.066.408	296.137
	56	01			Programe din Fondul European de Dezvoltare								
					Regionala (FEDR)		82.448.960	40.876.370	40.876.370	37.079.275	8.012.867	29.066.408	296.137
	56	01	01		Finantarea nationala*)		25.521.200	16.307.990	16.307.990	14.806.528	2.434.981	12.371.547	1.518
	56	01	02		Finantarea externa nerambursabila		56.548.520	24.177.210	24.177.210	22.065.634	5.370.777	16.694.857	94.055
	56	01	03		Cheltuieli neeligibile*)		379.240	391.170	391.170	207.113	207.109	4	200.564
	70				CHELTUIELI DE CAPITAL		20.897.770	16.901.150	16.901.150	13.385.630	11.068.277	2.317.353	5.111.368
	71				TITLUL X ACTIVE NEFINANCIARE		20.897.770	16.601.150	16.601.150	13.085.630	10.768.277	2.317.353	5.111.368
	71	01			Active fixe		18.498.600	15.053.500	15.053.500	11.580.230	9.503.693	2.076.537	4.383.219
	71	01	01		Constructii		406.800	763.590	763.590	585.389	584.389	1.000	-630.351
	71	01	02		Masini, echipamente si mijloace de transport		40.000	95.290	95.290	94.033	94.033	94.031	
	71	01	03		Mobilier, aparatura birou si alte active corporale		591.000	652.060	652.060	599.951	505.920		
	71	01	30		Alte active fixe								
	71	03			(inclusiv reparatii capitale)		17.460.800	13.542.560	13.542.560	10.300.837	8.319.331	1.981.506	5.013.570
	71	03			Reparatii capitale aferente activelor fixe		2.399.170	1.547.650	1.547.650	1.505.400	1.264.584	240.816	728.149
	72				TITLUL XI ACTIVE FINANCIARE								
	72	01			Active financiare		300.000	300.000	300.000	300.000	300.000		
	72	01	01		Participare la capitalul social al societatilor comerciale		300.000	300.000	300.000	300.000	300.000		
	84				PLATI EFECTUATE IN ANII PRECEDENTI SI RECUPERATE IN ANUL CURENT			-171.250	-173.264	-173.264	-173.264		

Capi- tol	Sub- capi- tol	Pa- ra- gra- ful	Gru- pa / Titlu	Ar- ti- col	Ali- ne- at	Denumire indicator	Credite de angajament	Credite bugetare		Angajamente bugetare	Angajamente legale	Plati efectuate	Angajamente legale de platit	Cheltuieli efective
								initiale	definitive					
A						B	1	2	3	4	5	6	7=5-6	8
		85				Titlul XV PLATI EFECTUATE IN ANII PRECEDENTI SI RECUPERATE IN ANUL CURENT								
		85	01			Plati efectuate in anii precedenti si recuperate in anul curent		-171.250	-173.264	-173.264	-173.264	-173.264	-173.264	
		85	01	02		Plati efectuate in anii precedenti si recuperate in anul curent (SD)		-171.250	-173.264	-173.264	-173.264	-173.264	-173.264	
7402		01				PROTECTIA MEDIULUI		32.874,080	15.735,467	15.735,467	15.735,467	15.712,577	45,642	15.396,629
		51				CHELTUIELI CURENTE		20.180,000	20.856,100	20.856,100	20.856,100	20.856,100	20.856,100	3.718,655
		51				TITLUL VI TRANSFERURI INTRE UNITATI ALE ADMINISTRATIEI PUBLICE								
		51	02			Transferuri de capital		305,690	305,690	305,690	305,690	305,690	305,690	
		51	02	29		Alte transferuri de capital catre instituti publice		305,690	305,690	305,690	305,690	305,690	305,690	
		55				TITLUL VII ALTE TRANSFERURI								
		55	01			A. Transferuri interne		20.180,000	20.550,410	20.550,410	20.550,410	20.550,410	20.550,410	3.718,655
		55	01	12		Investitii ale regiilor autonome si societatilor comerciale cu capital de stat		20.180,000	20.550,410	20.550,410	20.550,410	20.550,410	20.550,410	3.718,655
		70				CHELTUIELI DE CAPITAL		40,000	12.017,980	12.017,980	12.017,980	12.017,980	12.017,980	45,642
		71				TITLUL X ACTIVE NEFINANCIARE		40,000	12.017,980	12.017,980	12.017,980	12.017,980	12.017,980	45,642
		71	01			Active fixe		40,000	12.017,980	12.017,980	12.017,980	12.017,980	12.017,980	45,642
		71	01	30		Alte active fixe (inclusiv reparatii capitale)		40,000	12.017,980	12.017,980	12.017,980	12.017,980	12.017,980	45,642
		84				PLATI EFECTUATE IN ANII PRECEDENTI SI RECUPERATE IN ANUL CURENT								
								-1.168	-1.168	-1.168	-1.168	-1.168	-1.168	-1.168

Capi- tol	Sub- capi- tol	Pa- ra- gra- ful	Gru- pa / Titlu	Ar- ti- col	Ali- ne- at	Denumire indicator	Credite de angajament	Credite bugetare		Angajamente bugetare	Angajamente legale	Plati efectuate	Angajamente legale de platit	Cheltuieli efective
								initiale	definitive					
A						B	1	2	3	4	5	6	7=5-6	8
			85			Titlul XV PLATI EFECTUATE IN ANII PRECEDENTI SI RECUPERATE IN ANUL CURENT								
			85	01		Plati efectuate in anii precedenti si recuperate in anul curent				-1.168	-1.168	-1.168		
			85	01	02	Plati efectuate in anii precedenti si recuperate in anul curent (SD)				-1.168	-1.168	-1.168		
8000	02					Partea V-a ACTIUNI ECONOMICE		184.241.300	43.404.730	43.322.213	34.653.450	33.851.101	802.349	48.148.091
8002						ACTIUNI GENERALE ECONOMICE, SI DE MUNCA		25.277.100	14.018.880	14.018.880	9.494.650	9.472.310	22.320	13.970
		01				CHELTUIELI CURENTE		25.250.290	13.992.070	13.992.070	9.483.566	9.461.246	22.320	13.570
		56				TITLUL VIII PROIECTE CU FINANTARE DIN FONDURI EXTERNE NERAMBURSABILE (FEN)								
			56	01		POSTADERARE		25.250.290	13.992.070	13.992.070	9.483.566	9.461.246	22.320	13.570
						Programe din Fondul European de Dezvoltare Regionala (FEDR)		25.250.290	13.992.070	13.992.070	9.483.566	9.461.246	22.320	13.570
			56	01	01	Finantarea nationala*		7.238.310	2.296.110	2.296.110	619.600	608.440	11.160	
			56	01	02	Finantarea externa nerambursabila		17.086.980	10.577.760	10.577.760	8.641.836	8.641.836		11.744
			56	01	03	Cheltuieli neeligibile*		925.000	1.118.200	1.118.200	222.130	210.970	11.160	1.826
			70			CHELTUIELI DE CAPITAL		26.810	26.810	26.810	11.064	11.064		400
			71			TITLUL X ACTIVE NEFINANCIARE		26.810	26.810	26.810	11.064	11.064		400
			71	01		Active fixe		26.810	26.810	26.810	11.064	11.064		400
			71	01	30	Alte active fixe (inclusiv reparatii capitale)		26.810	26.810	26.810	11.064	11.064		400
8102						COMBUSTIBILI SI ENERGIE		133.137.800	7.965.180	7.911.569	5.716.556	5.643.545	73.011	5.541.581
			01			CHELTUIELI CURENTE		132.961.720	7.135.100	7.081.489	5.616.116	5.543.105	73.011	5.541.581

Capi- tol	Sub- capi- tol	Pa- ra- graf	Gru- pa / Titlu	Ar- ti- col	Al- ne- at	Denumire indicator	Credite de angajament	Credite bugetare		Angajamente bugetare	Angajamente legale	Plati efectuate	Angajamente legale de platit	Cheltuieli efective
								initiale	definitive					
A						B	I	2	3	4	5	6	7=5-6	8
	55					TITLUL VII ALTE TRANSFERURI		4.623.000	5.033.500	4.979.889	4.979.889	4.979.889	4.979.889	4.979.889
	55	01				A. Transferuri interne		4.623.000	5.033.500	4.979.889	4.979.889	4.979.889	4.979.889	4.979.889
	55	01	12			Investitii ale regiilor autonome si societatilor comerciale cu capital de stat		4.623.000	5.033.500	4.979.889	4.979.889	4.979.889	4.979.889	4.979.889
	56					TITLUL VIII PROIECTE CU FINANTARE DIN FONDURILE EXTERNE NERAMBURSABILE (FEN)		128.338.720	2.101.600	2.101.600	636.227	563.216	73.011	561.692
	56	01				POSTADERARE								
	56	01				Programe din Fondul European de Dezvoltare Regionala (FEDR)		1.021.820	100.000	100.000	49.352	49.352	49.352	49.352
	56	01	02			Finantarea externa nerambursabila		1.021.820	100.000	100.000	49.352	49.352	49.352	49.352
	56	03				Programe din Fondul de Coeziune (FC)		127.316.900	2.001.600	2.001.600	586.875	563.216	23.659	561.692
	56	03	01			Finantarea nationala*)		73.822.400	1.000.000	1.000.000	220.874	197.215	23.659	196.715
	56	03	02			Finantarea externa nerambursabila		53.494.500	1.000.000	1.000.000	365.834	365.834	365.834	364.810
	56	03	03			Cheltuieli neeligibile*)			1.600	1.600	167	167	167	167
	70					CHELTUIELI DE CAPITAL		176.080	830.080	830.080	100.440	100.440	100.440	100.440
	71					TITLUL X ACTIVE NEFINANCIARE		176.080	830.080	830.080	100.440	100.440	100.440	100.440
	71	01				Active fixe		176.080	830.080	830.080	100.440	100.440	100.440	100.440
	71	01	02			Masini, echipamente si mijloace de transport			540.000	540.000				
	71	01	30			Alte active fixe			290.080	290.080	100.440	100.440	100.440	100.440
	8402					(inclusiv reparatii capitale)		176.080	290.080	290.080	100.440	100.440	100.440	100.440
						TRANSPORTURI		25.826.400	21.420.670	21.391.764	19.442.264	18.736.246	707.018	42.592.540
						CHELTUIELI CURENTE		8.794.000	7.883.680	7.852.152	7.736.238	7.736.235	3	7.400.792
	55					TITLUL VII ALTE TRANSFERURI		8.349.000	7.431.920	7.400.392	7.400.392	7.400.392	7.400.392	7.400.392
	55	01				A. Transferuri interne		8.349.000	7.431.920	7.400.392	7.400.392	7.400.392	7.400.392	7.400.392

Capi- tol	Sub- cap- tol	Pa- ra- graf	Gru- pa / Titlu	Ar- fi- col	Alf- ne- at	Denumire indicator	Credite de angajament	Credite bugetare		Angajamente bugetare	Angajamente legale	Plati efectuate	Angajamente legale de platit	Cheltuieli efective
								initiale	definitive					
A						B	1	2	3	4	5	6	7=5-6	8
	55	01	12			Investitii ale regiilor autonome si societatiilor comerciale cu capital de stat		8.349.000	7.431.920	7.400.392	7.400.392	7.400.392		7.400.392
	56					TITLUL VIII PROIECTE CU FINANTARE DIN FONDURI EXTERNE NERAMBURSABILE (FEN)								
	56	01				POSTADERARE		445.000	451.760	451.760	335.846	335.843	3	400
						Programe din Fondul European de Dezvoltare Regionala (FEDR)		445.000	451.760	451.760	335.846	335.843	3	400
	56	01	01			Finantarea nationala*		220.000	305.000	305.000	189.086	189.086		400
	56	01	03			Cheltuieli necalificabile*		225.000	146.760	146.760	146.760	146.757	3	400
	70					CHELTUIELI DE CAPITAL		17.032.400	14.584.780	14.584.780	12.751.194	12.044.179	707.015	35.191.748
	71					TITLUL X ACTIVE NEFINANCIARE		17.032.400	14.584.380	14.584.380	12.750.794	12.043.779	707.015	35.191.748
	71	01				Active fixe		17.032.400	14.584.380	14.584.380	12.750.794	12.043.779	707.015	35.191.748
	71	01	01			Constructii								400
	71	01	30			Alte active fixe								400
	72					(inclusiv reparatii capitale)		17.032.400	14.584.380	14.584.380	12.750.794	12.043.779	707.015	35.191.748
	72	01				TITLUL XI ACTIVE FINANCIARE			400	400	400	400		
	72	01	01			Active financiare			400	400	400	400		
	72	01	01			Participare la capitalul social al societatiilor comerciale			400	400	400	400		
	84					TITLUL XV PLATI EFECTUATE IN ANII PRECEDENTI SI RECUPERATE IN ANUL CURENT			-1.045.168	-1.045.168	-1.045.168	-1.045.168		
	85					Titlul XV PLATI EFECTUATE IN ANII PRECEDENTI SI RECUPERATE IN ANUL CURENT			-1.047.790	-1.045.168	-1.045.168	-1.045.168		

Capi- tol	Sub- capi- tol	Pa- ra- graf	Gru- pa / Titlu	Ar- ti- col	Ali- ne- at	Denumire indicator	Credite de angajament	Credite bugetare		Angajamente bugetare	Angajamente legale	Plati efectuate	Angajamente legale de platit	Cheltuieli efective
								initiale	definitive					
A						1	2	3	4	5	6	7=5-6	8	
B														
	85	01	Plati efectuate in anii precedenti si recuperate in anul curent					-1.047.790	-1.045.168	-1.045.168	-1.045.168	-1.045.168		
	85	01	Plati efectuate in anii precedenti si recuperate in anul curent (SD)					-1.047.790	-1.045.168	-1.045.168	-1.045.168	-1.045.168		



Conducatorul compartimentului
financiar-contabil

Conducatorul institutiei,

CONTUL DE EXECUTIE AL BUGETULUI LOCAL - CHELTUIELI
SECTIUNEA DE FUNCTIONARE
31.12.2012

Capi- tol	Sub- capi- tol	Fa- ra gra- f	Gru- pa / Titlu	Ar- fi- col	Al- ne- at	Denumire indicator	Credite de angajament	Credite bugetare		Angajamente bugetare	Angajamente legale	Plati efectuate	Angajamente legale de platit	Pag. I - lei-	Cheltuieli efective
								initiale	definitive						
			A			B	1	2	3	4	5	6	7=5-6	8	
5002			01			TOTAL CHELTUIELI		275.356.360	323.164.030	322.624.036	321.697.824	321.042.679	655.145	302.361.229	
			10			CHELTUIELI CURENTE		260.238.360	305.464.140	300.929.987	300.003.775	299.348.630	655.145	302.361.229	
			20			TITLUL I CHELTUIELI DE PERSONAL		112.704.540	114.777.350	113.882.775	113.878.923	113.836.468	42.455	114.957.174	
			30			TITLUL II BUNURI SI SERVICII		83.604.630	93.019.880	91.068.545	90.213.377	89.635.119	578.258	90.437.036	
			40			TITLUL III DOBANZI		11.092.790	9.436.790	9.402.868	9.402.868	9.402.868		9.249.938	
			51			TITLUL IV SUBVENTII		29.240.000	56.484.470	56.412.843	56.412.843	56.412.843		58.160.445	
						TITLUL VI TRANSFERURI INTRE UNITATI ALE ADMINISTRATIEI PUBLICE		12.021.340	15.536.580	14.315.301	14.259.602	14.259.602		14.110.054	
			57			TITLUL VIII ASISTENTA SOCIALA		8.009.000	10.242.990	10.120.929	10.120.929	10.120.929		10.261.659	
			59			TITLUL IX ALTE CHELTUIELI		3.566.060	5.966.080	5.726.726	5.715.233	5.680.801	34.432	5.184.923	
			79			OPERATIUNI FINANCIARE		22.000.000	22.550.000	22.413.907	22.413.907	22.413.907			
			81			TITLUL XIV RAMBURSARI DE CREDITE		22.000.000	22.550.000	22.413.907	22.413.907	22.413.907			
			84			PLATI EFECTUATE IN ANII PRECEDENTI SI RECUPERATE IN ANUL CURENT									
			85			Titlul XV PLATI EFECTUATE IN ANII PRECEDENTI SI RECUPERATE IN ANUL CURENT		-6.882.000	-4.850.110	-719.858	-719.858	-719.858			
5100	02					Pantea I-a SERVICII PUBLICE GENERALE							15.192	27.530.224	
5102						AUTORITATI PUBLICE SI ACTIUNI EXTERNE							13.572	15.932.177	
			01			CHELTUIELI CURENTE		16.131.190	16.730.760	16.225.776	16.212.842	16.199.270		15.932.177	
			10			TITLUL I CHELTUIELI DE PERSONAL		16.231.190	16.830.760	16.313.202	16.300.268	16.286.696		10.276.350	
			10	01		Cheltuieli salariale in bani		9.800.000	10.293.500	10.116.596	10.116.325	10.116.325		8.185.145	
			10	01	01	Salarii de baza		7.792.200	8.191.200	8.054.564	8.054.293	8.054.293		6.168.002	
			10	01	05	Sporuri pentru conditii de munca		5.710.000	6.021.000	6.013.418	6.013.147	6.013.147		577.316	
			10	01	06	Alte sporuri		546.000	593.000	572.123	572.123	572.123		292.538	
			10	01	12	Indemnizatii platite unor persoane din		283.800	337.800	337.798	337.798	337.798			

Capi- tol	Sub- capi- tol	Pa- ra- graf	Gru- pa / Titlu	Ar- ti- col	Al- ne- at	Denumire indicator	Credite de angajament	Credite bugetare		Angajamente bugetare	Angajamente legale	Plafii efectuate	Angajamente legale de platit	Cheltuieli efective
								initiale	definitive					
A						B	1	2	3	4	5	6	7=5-6	8
						afara unitatii		301.000	368.000	358.941	358.941	358.941	358.941	343.545
	10	01	13			Indemnizatii de delegare		30.000	30.000	18.876	18.876	18.876	18.876	18.876
	10	01	30			Alte drepturi salariale in bani		921.400	841.400	753.408	753.408	753.408	753.408	784.868
	10	03				Contributii		2.007.800	2.102.300	2.062.032	2.062.032	2.062.032	2.062.032	2.091.205
	10	03	01			Contributii de asigurari sociale de stat		1.561.000	1.616.500	1.595.821	1.595.821	1.595.821	1.595.821	1.614.310
	10	03	02			Contributii de asigurari de somaj		37.600	48.600	38.147	38.147	38.147	38.147	38.619
	10	03	03			Contributii de asigurari sociale de sanatare		397.200	423.200	416.550	416.550	416.550	416.550	421.346
	10	03	04			Contributii de asigurari pentru accidente de munca si boli profesionale		12.000	14.000	11.514	11.514	11.514	11.514	16.928
	10	03	06			Contributii pentru concedii si indemnizatii								2
	20					TITLUL II BUNURI SI SERVICII		6.431.190	6.537.260	6.196.606	6.183.943	6.170.371	6.170.371	5.655.827
	20	01				Bunuri si servicii		3.298.300	3.994.360	3.832.698	3.820.968	3.813.210	3.813.210	3.577.736
	20	01	01			Furnituri de birou		160.000	190.000	190.000	183.190	182.805	182.805	186.605
	20	01	02			Materiale pentru curatenie		45.000	50.000	50.000	50.000	49.979	49.979	51.067
	20	01	03			Incalziri, iluminat si forta motrica		538.800	538.800	458.032	455.095	454.799	454.799	395.654
	20	01	04			Apa, canal si salubritate		39.000	63.000	47.640	47.640	47.399	47.399	47.740
	20	01	08			Posta, telecomunicatii, radio, tv, internet		412.500	654.860	639.217	639.217	638.933	639.217	643.795
	20	01	30			Alte bunuri si servicii pentru intretinere si functionare		2.103.000	2.497.700	2.447.809	2.445.826	2.439.295	2.439.295	2.252.875
	20	02				Reparatii curente		775.000	149.500	127.488	127.488	127.488	127.488	127.488
	20	05				Bunuri de natura obiectelor de inventar		182.200	182.200	166.718	166.713	166.713	166.713	329.662
	20	05	01			Uniforme si echipament		2.500	34.810	33.480	33.480	33.480	33.480	

Capi- tol	Sub- capi- tol	Pa- ra- graf	Gru- pa / Titlu	Ar- ti- col	Al- ne- at	Denumire indicator	Credite de angajament	Credite bugetare		Angajamente bugetare	Angajamente legale	Plati efectuate	Angajamente legale de platit	Cheltuieli efective
								2	3					
A						B	1	2	3	4	5	6	7=5-6	8
	20	05	30			Alte obiecte de inventar		179.700	147.390	133.238	133.233	133.233		329.662
	20	06				Deplasari, detasari, transferari		125.000	132.960	130.198	130.198	130.198		130.198
	20	06	01			Deplasari interne, detasari, transferari		99.000	109.000	106.680	106.680	106.680		106.445
	20	06	02			Deplasari in strainatate		26.000	23.960	23.518	23.518	23.518		23.733
	20	11				Carti, publicatii si materiale documentare								
	20	13				Pregatire profesionala		20.000	20.000	18.081	18.081	16.406	1.675	16.379
	20	14				Protectia muncii		2.000	12.000	9.640	9.640	9.640		9.640
	20	30				Alte cheltuieli		5.000	5.000					
	20	30	02			Protocol si reprezentare		2.023.690	2.041.240	1.911.783	1.910.855	1.906.716	4.139	1.464.724
	20	30	30			Alte cheltuieli cu bunuri si servicii		150.000	123.050	99.111	99.103	99.099	4	144.802
	84					PLATI EFECTUATE IN ANII PRECEDENTI SI RECUPERATE IN ANUL CURENT		1.873.690	1.918.190	1.812.672	1.811.752	1.807.617	4.135	1.319.922
	85					Titlul XV PLATI EFECTUATE IN ANII PRECEDENTI SI RECUPERATE IN ANUL CURENT		-100.000	-100.000	-87.426	-87.426	-87.426		
	85	01				Plati efectuate in anii precedenti si recuperate in anul curent		-100.000	-100.000	-87.426	-87.426	-87.426		
	85	01	01			Plati efectuate in anii precedenti si recuperate in anul curent (SF)		-100.000	-100.000	-87.426	-87.426	-87.426		
5402	01					ALTE SERVICII PUBLICE GENERALE		2.306.000	2.553.990	2.323.299	2.323.299	2.321.679	1.620	1.929.549
	10					CHELTUIELI CURENTE		2.306.000	2.567.000	2.336.307	2.336.307	2.334.687	1.620	1.929.549
	10	01				TITLUL I CHELTUIELI DE PERSONAL		830.000	1.456.000	1.425.457	1.425.457	1.425.457		1.383.503
	10	01	01			Cheltuieli salariale in bani		637.800	1.271.800	1.247.440	1.247.440	1.247.440		1.204.836
	10	01	01			Salarii de baza		514.300	540.800	538.982	538.982	538.982		547.701
	10	01	05			Sporuri pentru conditii de munca		49.000	54.000	48.999	48.999	48.999		49.772

Capi- tol	Sub- capitol	Pa- ra- graf	Gru- pa / Titlu	Ar- ti- col	Al- ti- at	Denumire indicator	Credite de angajament	Credite bugetare		Angajamente bugetare	Angajamente legale	Plati efectuate	Angajamente legale de platit	Cheltuieli efective
								2 initiale	3 definitive					
A						B	1	2	3	4	5	6	7=5-6	8
	10	01	12			Indemnizatii plătite unor persoane din afara unitatii			550.000	536.830	536.830	536.830		536.830
	10	01	30			Alte drepturi salariale in bani		94.500	127.000	122.629	122.629	122.629		122.629
	10	03				Contributii		172.200	184.200	178.017	178.017	178.017		178.017
	10	03	01			Contributii de asigurari sociale de stat		133.800	144.000	139.808	139.808	139.808		139.808
	10	03	02			Contributii de asigurari de somaj		3.900	4.000	3.264	3.264	3.264		3.264
	10	03	03			Contributii de asigurari sociale de sanatate		33.300	35.000	33.938	33.938	33.938		33.938
	10	03	04			Contributii de asigurari pentru accidente de munca si boli profesionale		1.200	1.200	1.007	1.007	1.007		1.007
	20					TITLUL II BUNURI SI SERVICII		1.166.000	801.000	761.303	761.303	759.683	1.620	544.046
	20	01				Bunuri si servicii		147.850	169.850	162.961	162.961	161.341	1.620	156.347
	20	01	01			Furnituri de birou		3.000	3.000	2.860	2.860	2.860		3.231
	20	01	03			Incalzit, iluminat si forta motrica		21.500	35.700	30.614	30.614	30.614		27.296
	20	01	04			Apa, canal si salubritate		1.500	1.500	1.150	1.150	1.103	47	1.349
	20	01	08			Posta, telecomunicatii, radio, tv, internet		50.500	58.500	58.500	58.500	58.257	243	55.282
	20	01	30			Alte bunuri si servicii pentru intretinere si functionare		71.350	71.150	69.837	69.837	68.507	1.330	69.189
	20	05				Bunuri de natura obiectelor de inventar		10.000	10.000					
	20	05	30			Alte obiecte de inventar		10.000	10.000					
	20	30				Alte cheltuieli		1.008.150	621.150	598.342	598.342	598.342		387.699
	20	30	30			Alte cheltuieli cu bunuri si servicii		1.008.150	621.150	598.342	598.342	598.342		387.699
	51					TITLUL VI TRANSFERURI INTRE UNITATI ALE ADMINISTRATIEI PUBLICE		310.000	310.000	149.547	149.547	149.547		

Capi- tol	Sub- capi- tol	Pa- ra- graf	Gru- pa / Titlu	Ar- ti- col	Ali- ne- at	Denumire indicator	Credite de angajament	Credite bugetare		Angajamente bugetare	Angajamente legale	Plati efectuate	Angajamente legale de platit	Cheltuieli efective
								initiale	definitive					
A						B	1	2	3	4	5	6	7=5-6	8
			51	01		Transferuri curente		310.000	310.000	149.547	149.547	149.547	7=5-6	8
			51	01	01	Transferuri catre institutiile publice		310.000	310.000	149.547	149.547	149.547		
			84			PLATI EFECTUATE IN ANII PRECEDENTI SI RECUPERATE IN ANUL CURENT			-13.010	-13.008	-13.008	-13.008		
			85			Titlul XV PLATI EFECTUATE IN ANII PRECEDENTI SI RECUPERATE IN ANUL CURENT			-13.010	-13.008	-13.008	-13.008		
			85	01		Plati efectuate in anii precedenti si recuperate in anul curent			-13.010	-13.008	-13.008	-13.008		
			85	01	01	Plati efectuate in anii precedenti si recuperate in anul curent (SF)			-13.010	-13.008	-13.008	-13.008		
5502						TRANZACTII PRIVIND DATORIA PUBLICA SI IMPRUMUTURI		11.500.000	9.850.000	9.809.231	9.809.231	9.809.231		9.668.498
			01			CHELTUIELI CURENTE		11.500.000	9.850.000	9.809.231	9.809.231	9.809.231		9.668.498
			20			TITLUL II BUNURI SI SERVICII		407.210	413.210	406.363	406.363	406.363		418.560
			20	24		Comisioane si alte costuri aferente imprumuturilor								
			20	24	02	Comisioane si alte costuri aferente imprumuturilor interne		407.210	413.210	406.363	406.363	406.363		418.560
			30			TITLUL III DOBANZI		11.092.790	9.436.790	9.402.868	9.402.868	9.402.868		9.249.938
			30	01		Dobanzi aferente datoriei publice interne		11.092.790	9.436.790	9.402.868	9.402.868	9.402.868		9.249.938
			30	01	01	Dobanzi aferente datoriei publice interne directe		11.092.790	9.436.790	9.402.868	9.402.868	9.402.868		9.249.938
6000	02					Partea II-a APARARE, ORDINE PUBLICA SI SIGURANTA NATIONALA		2.863.340	2.989.300	2.955.960	2.899.812	2.899.812		2.899.811
6102						ORDINE PUBLICA SI SIGURANTA NATIONALA		2.863.340	2.989.300	2.955.960	2.899.812	2.899.812		2.899.811

Capi- tol	Sub- capi- tol	Pa- ra- graf	Gru- pa / Titlu	Ar- fi- col	Al- ne- at	Denumire indicator	Credite de angajament	Credite bugetare		Angajamente bugetare	Angajamente legale	Platii efectuate	Angajamente legale de platit	Cheltuieli efective					
								2	3						4	5	6	7=5-6	8
			A			B	1	2	3	4	5	6	7=5-6	8					
	01					CHELTUIELI CURENTE		2.863.340	2.989.300	2.953.960	2.899.812	2.899.812	2.899.812	2.899.811					
	20					TITLUL II BUNURI SI SERVICII		10.000	55.000	50.725	50.276	50.276	50.276	50.276					
	20	01				Bunuri si servicii		10.000	55.000	50.725	50.276	50.276	50.276	50.276					
	20	01	30			Alte bunuri si servicii pentru intretinere si functionare		10.000	55.000	50.725	50.276	50.276	50.276	50.276					
	51					TITLUL VI TRANSFERURI INTRE UNITATILE ADMINISTRATIEI PUBLICE		2.853.340	2.934.300	2.905.235	2.849.536	2.849.536	2.849.536	2.849.535					
	51	01				Transferuri curente		2.853.340	2.934.300	2.905.235	2.849.536	2.849.536	2.849.536	2.849.535					
	51	01	01			Transferuri catre institutiile publice		2.853.340	2.934.300	2.905.235	2.849.536	2.849.536	2.849.536	2.849.535					
6500	02					Partea III-a CHELTUIELI SOCIAL-CULTURALE		138.758.210	146.751.460	147.996.451	147.377.203	146.858.166	147.176.865						
6502						INVATAMANT		101.469.540	104.626.050	104.185.381	103.933.420	103.807.985	104.677.176						
	01					CHELTUIELI CURENTE		104.551.540	104.768.690	104.306.894	104.054.933	103.929.498	104.677.176						
	10					TITLUL I CHELTUIELI DE PERSONAL		88.404.540	88.650.540	88.213.955	88.213.955	88.213.955	88.939.729						
	10	01				Cheltuieli salariale in bani		70.032.940	69.480.100	69.113.745	69.113.745	69.113.745	69.961.070						
	10	01	01			Salarii de baza		56.928.250	63.735.140	63.442.986	63.442.986	63.442.986	62.322.872						
	10	01	04			Spor de vechime							1.132.633						
	10	01	05			Sporuri pentru conditii de munca		96.820	51.100	49.030	49.030	49.030	49.825						
	10	01	06			Alte sporuri		927.190	626.920	606.686	606.686	606.686	620.258						
	10	01	10			Fond pentru posturi ocupate prin cumul		38.000	23.170	23.170	23.170	23.170	23.170						
	10	01	11			Fond aferent platii cu ora		3.323.290	2.830.350	2.817.010	2.817.010	2.817.010	2.867.995						
	10	01	12			Indemnizatii platite unor persoane din afara unitatii		136.000	131.220	131.211	131.211	131.211	124.585						
	10	01	30			Alte drepturi salariale in bani		8.583.390	2.082.200	2.043.652	2.043.652	2.043.652	2.819.732						
	10	03				Contributii		18.371.600	19.170.440	19.100.210	19.100.210	19.100.210	18.978.659						
	10	03	01			Contributii de asigurari sociale de stat		13.806.160	14.582.610	14.556.699	14.556.699	14.556.699	14.393.143						

Capi- tol	Sub- capi- tol	Pa- ra- graf	Ar- fi- col	Ali- ne- at	Denumire indicator	Credite de angajament	Credite bugetare		Angajamente bugetare	Angajamente legale	Plati efectuate	Angajamente legale de platit	Cheltuieli efective
							initiale	definitive					
A					B	1	2	3	4	5	6	7=5-6	8
	10	03	02		Contributii de asigurari de somaj		417.320	342.550	338.395	338.395	338.395		337.611
	10	03	03		Contributii de asigurari sociale de sanatate		3.434.610	3.601.450	3.586.051	3.586.051	3.586.051		3.571.439
	10	03	04		Contributii de asigurari pentru accidente de munca si boli profesionale		175.870	152.330	145.311	145.311	145.311		141.487
	10	03	06		Contributii pentru concedii si indemnizatii		537.640	491.500	473.754	473.754	473.754		534.979
	20				TITLUL II BUNURI SI SERVICII		15.827.000	14.144.520	14.139.978	13.888.017	13.762.582	125.435	13.784.486
	20	01			Bunuri si servicii		11.758.870	11.844.230	11.839.761	11.725.052	11.705.252	19.800	11.899.834
	20	01	01		Furnituri de birou		169.490	162.370	162.337	162.337	162.337		187.045
	20	01	02		Materiale pentru curatenie		329.620	341.130	341.000	341.000	341.000		374.362
	20	01	03		Incalzit, iluminat si forta motrica		8.766.500	8.346.480	8.346.480	8.265.068	8.245.268	19.800	8.366.389
	20	01	04		Apa, canal si salubritate		1.234.800	1.449.730	1.449.730	1.416.433	1.416.433		1.451.961
	20	01	08		Posta, telecomunicatii, radio, tv, internet		358.580	330.260	328.506	328.506	328.506		321.732
	20	01	09		Materiale si prestari de servicii cu caracter functional		148.920	151.550	151.514	151.514	151.514		145.705
	20	01	30		Alte bunuri si servicii pentru intretinere si functionare		750.960	1.062.710	1.060.194	1.060.194	1.060.194		1.052.640
	20	02			Reparatii curente		3.760.700	1.642.090	1.642.090	1.504.838	1.399.203	105.635	1.407.360
	20	04			Medicamente si materiale sanitare		5.000	5.480	5.480	5.480	5.480		5.466
	20	04	02		Materiale sanitare		5.000	5.480	5.480	5.480	5.480		5.466
	20	05			Bunuri de natura obiectelor de inventar		74.110	437.460	437.435	437.435	437.435		271.986
	20	05	30		Alte obiecte de inventar		74.110	437.460	437.435	437.435	437.435		271.986
	20		11		Carti, publicatii si materiale documentare		11.000	13.560	13.560	13.560	13.560		974

Capi- tot	Sub- capi- tot	Pa- ra- graf	Gru- pa / Titlu col at	Ali- ne- at	Denumire indicator	Credite de angajament	Credite bugetare		Angajamente bugetare	Angajamente legale	Plati efectuate	Angajamente legale de platit	Cheltuieli efective		
							initiale	definitive							
A				B				1	2	3	4	5	6	7=5-6	8
	20	30			Alte cheltuieli		217.320	201.700	201.652	201.652	201.652	201.652	198.866		
	20	30	30		Alte cheltuieli cu bunuri si servicii		217.320	201.700	201.652	201.652	201.652	201.652	198.866		
	51				TITLUL VI TRANSFERURI INTRE UNITATI ALE ADMINISTRATIEI PUBLICE										
	51	01			Transferuri curente			142.640	121.980	121.980	121.980	121.980	121.980		
	51	01	01		Transferuri catre institutiile publice			142.640	121.980	121.980	121.980	121.980	121.980		
	57				TITLUL VIII ASISTENTA SOCIALA		320.000	1.830.990	1.830.981	1.830.981	1.830.981	1.830.981	1.830.981		
	57	02			Ajutoare sociale		320.000	1.830.990	1.830.981	1.830.981	1.830.981	1.830.981	1.830.981		
	57	02	02		Ajutoare sociale in natura		320.000	1.830.990	1.830.981	1.830.981	1.830.981	1.830.981	1.830.981		
	84				PLATI EFECTUATE IN ANII PRECEDENTI SI RECUPERATE IN ANUL CURENT		-3.082.000	-142.640	-121.513	-121.513	-121.513	-121.513			
	85				Titlul XV PLATI EFECTUATE IN ANII PRECEDENTI SI RECUPERATE IN ANUL CURENT		-3.082.000	-142.640	-121.513	-121.513	-121.513	-121.513			
	85	01			Plati efectuate in anii precedenti si recuperate in anul curent		-3.082.000	-142.640	-121.513	-121.513	-121.513	-121.513			
	85	01	01		Plati efectuate in anii precedenti si recuperate in anul curent (SF)		-3.082.000	-142.640	-121.513	-121.513	-121.513	-121.513			
6602	01				SANATATE										
	10				CHELTUIELI CURENTE										
	10	01			TITLUL I CHELTUIELI DE PERSONAL										
	10	01	01		Cheltuieli salariale in bani		1.832.000	1.832.000	1.822.503	1.822.503	1.822.503	1.822.503	1.844.846		
	10	01	01		Salarii de baza		1.432.000	1.462.000	1.444.934	1.444.934	1.444.934	1.444.934	1.455.086		
	10	01	05		Sporuri pentru conditii de munca		175.000	155.000	151.141	151.141	151.141	151.141	152.145		
	10	01	30		Alte drepturi salariale in bani		245.000	235.000	226.428	226.428	226.428	226.428	237.615		
	10	03			Contributii		511.000	511.000	502.154	502.154	502.154	502.154	508.003		

Capi- tol	Sub- capit- ol	Pa- ra- graf	Gru- pa / Titlu	Ar- ti- col	Al- ne- at	Denumire indicator	Credite de angajament	Credite bugetare		Angajamente bugetare	Angajamente legale	Plati efectuate	Angajamente legale de platit	Cheltuieli efective
								initiale	definitive					
A						B	1	2	3	4	5	6	7=5-6	8
			10	03	01	Contributii de asigurari sociale de stat		385.000	385.000	379.960	379.960	379.960		384.396
			10	03	02	Contributii de asigurari de somaj		10.000	10.000	9.119	9.119	9.119		9.225
			10	03	03	Contributii de asigurari sociale de sanatate		97.000	97.000	94.834	94.834	94.834		95.930
			10	03	04	Contributii de asigurari pentru accidente de munca si boli profesionale		3.000	3.000	2.738	2.738	2.738		2.770
			10	03	06	Contributii pentru concedii si indemnizatii		16.000	16.000	15.503	15.503	15.503		15.682
			20			TITLUL II BUNURI SI SERVICII		444.000	502.000	406.597	360.215	359.568	647	350.309
			20	01		Bunuri si servicii		140.000	140.000	66.199	66.199	66.199		68.073
			20	01	08	Posta, telecomunicatii, radio, tv, internet		5.000	5.000	4.516	4.516	4.516		4.392
			20	01	30	Alte bunuri si servicii pentru intretinere si functionare		135.000	135.000	61.683	61.683	61.683		63.681
			20	02		Reparatii curente		200.000	255.000	254.997	208.615	207.968	647	199.574
			20	04		Medicamente si materiale sanitare		92.000	92.000	78.416	78.416	78.416		76.615
			20	04	01	Medicamente		46.000	46.000	36.253	36.253	36.253		36.253
			20	04	02	Materiale sanitare		46.000	46.000	42.163	42.163	42.163		40.362
			20	06		Deplasari, detasari, transferari		1.000	1.000	170	170	170		170
			20	06	01	Deplasari interne, detasari, transferari		1.000	1.000	170	170	170		170
			20	13		Pregatire profesionala		2.000	2.000	1.050	1.050	1.050		1.050
			20	30		Alte cheltuieli		12.000	12.000	5.765	5.765	5.765		4.827
			20	30	30	Alte cheltuieli cu bunuri si servicii		12.000	12.000	5.765	5.765	5.765		4.827
			51			TITLUL VI TRANSFERURI INTRE UNITATI ALE ADMINISTRATIEI PUBLICE		2.800.000	4.487.000	3.477.000	3.477.000	3.477.000		3.477.000

Capi- tol	Sub- capi- tol	Pa- ra- graf	Gru- pa / Titlu	Ar- ti- col	Ali- ne- at	Denumire indicator	Credite de angajament	Credite bugetare		Angajamente bugetare	Angajamente legale	Plati efectuate	Angajamente legale de platit	Cheltuieli efective
								initiale	definitive					
A						B	1	2	3	4	5	6	7=5-6	8
	51	01				Transferuri curente		2.800.000	4.487.000	3.477.000	3.477.000	3.477.000		3.477.000
	51	01	01			Transferuri catre institutiile publice		10.000						
	51	01	03			Actiuni de sanatate		2.800.000	4.000.000	3.000.000	3.000.000	3.000.000		3.000.000
	51	01	46			Transferuri din bugetele locale pentru finantarea cheltuielilor curente din domeniul sanatatii			477.000	477.000	477.000	477.000		477.000
	57	02				TITLUL VIII ASISTENTA SOCIALA		35.000	41.000	37.789	37.789	37.789		37.779
	57	02	01			Ajutoare sociale		35.000	41.000	37.789	37.789	37.789		37.779
	57	02	01			Ajutoare sociale in numerar		35.000	41.000	37.789	37.789	37.789		37.779
	59					TITLUL IX ALTE CHELTUIELI		89.060	136.060	136.060	131.372	131.372		131.372
	59	11				Asociatii si fundatii		89.060	136.060	136.060	131.372	131.372		131.372
	84					PLATI EFECTUATE IN ANII PRECEDENTI SI RECUPERATE IN ANUL CURENT		-2.800.000	-4.000.000					
	85					Titlul XV PLATI EFECTUATE IN ANII PRECEDENTI SI RECUPERATE IN ANUL CURENT		-2.800.000	-4.000.000					
	85	01				Plati efectuate in anii precedenti si recuperate in anul curent		-2.800.000	-4.000.000					
	85	01	01			Plati efectuate in anii precedenti si recuperate in anul curent (SF)		-2.800.000	-4.000.000					
6702						CULTURA, RECREERE SI RELIGIE		15.300.510	18.653.940	18.329.272	18.013.055	17.665.290	347.765	17.158.288
	01					CHELTUIELI CURENTE		15.335.230	18.993.000	18.675.145	18.358.928	18.011.163	347.765	17.158.288
	20	01				TITLUL II BUNURI SI SERVICII		7.509.230	8.186.360	7.869.006	7.554.789	7.241.456	313.333	6.388.581
	20	01	02			Bunuri si servicii		6.786.830	7.186.730	7.100.588	6.899.989	6.691.506	208.483	6.247.329
	20	01	02			Materiale pentru curatenie		43.700	53.700	52.425	43.030	42.866	164	42.938
	20	01	03			Incalzit, iluminat si forta motrica		1.375.700	1.401.310	1.401.304	1.390.293	1.390.293		1.147.795

Capi- tol	Sub- capi- tol	Pa- ra- graf	Pa- ru- la / Titlu	Ar- ti- col	Ali- ne- at	Denumire indicator	Credite de angajament	Credite bugetare		Angajamente bugetare	Angajamente legale	Plati efectuate	Angajamente legale de platit	Cheltuieli efective
								initiale	definitive					
A						B	I	2	3	4	5	6	7=5-6	8
	20	01	04			Apa, canal si salubritate		227.910	319.910	319.910	317.247	317.211	36	274.126
	20	01	08			Posta, telecomunicatii, radio, tv, internet		11.300	11.300	11.300	9.547	9.547		9.808
	20	01	09			Materiale si prestari de servicii cu caracter functional		57.600	57.630	57.629	46.253	46.252	1	50.102
	20	01	30			Alte bunuri si servicii pentru intretinere si functionare		5.070.620	5.342.880	5.258.020	5.093.619	4.885.337	208.282	4.722.560
	20	02				Reparatii curente		76.900	256.790	256.790	155.926	51.285	104.641	41.923
	20	05				Bunuri de natura obiectelor de inventar		614.600	651.440	420.228	413.467	413.467		15.154
	20	05	30			Alte obiecte de inventar		614.600	651.440	420.228	413.467	413.467		15.154
	20	30				Alte cheltuieli		30.900	91.400	91.400	85.407	85.198	209	84.175
	20	30	30			Alte cheltuieli cu bunuri si servicii		30.900	91.400	91.400	85.407	85.198	209	84.175
	51					TITLUL VI TRANSFERURI INTRE UNITATI ALE ADMINISTRATIEI PUBLICE		6.011.000	7.620.140	7.619.639	7.619.639	7.619.639		7.619.639
	51	01				Transferuri curente		6.011.000	7.620.140	7.619.639	7.619.639	7.619.639		7.619.639
	51	01	01			Transferuri catre institutiile publice		6.011.000	7.620.140	7.619.639	7.619.639	7.619.639		7.619.639
	59					TITLUL IX ALTE CHELTUIELI		1.815.000	3.186.500	3.186.500	3.184.500	3.150.068	34.432	3.150.068
	59	11				Asociatii si fundatii		1.000.000	1.867.000	1.867.000	1.867.000	1.866.620	380	1.866.620
	59	12				Sustinerea cultelor		36.720	535.000	535.000	535.000	519.189	15.811	519.189
	59	22				Acțiuni cu caracter stiintific si social-cultural		778.280	784.500	784.500	782.300	764.259	18.241	764.259
	84					PLATI EFECTUATE IN ANII PRECEDENTI SI RECUPERATE IN ANUL CURENT			-339.060	-345.873	-345.873	-345.873		
	85					Titlul XV PLATI EFECTUATE IN ANII PRECEDENTI SI RECUPERATE IN ANUL CURENT		-34.720	-339.060	-345.873	-345.873	-345.873		
								-34.720	-339.060	-345.873	-345.873	-345.873		

Capi- tol	Sub- capitol	Pa- ra- graf	Gru- pa / Titlu	Ar- fi- col	Ali- ne- at	Denumire indicator	Credite de angajament	Credite bugetare		Angajamente bugetare	Angajamente legale	Plati efectuate	Angajamente legale de platit	Cheltuieli efective
								initiale	definitive					
A						B	I	2	3	4	5	6	7=5-6	8
			85	01		Plati efectuate in anii precedenti si recuperate in anul curent		-34.720	-339.060	-345.873	-345.873	-345.873		
			85	01	01	Plati efectuate in anii precedenti si recuperate in anul curent (SF)		-34.720	-339.060	-345.873	-345.873			
6802			01			ASIGURARI SI ASISTENTA SOCIALA		19.057.100	19.942.410	19.099.695	19.099.695	19.054.505	45.190	18.992.092
			10			CHELTUIELI CURENTE		19.118.000	20.003.310	19.111.025	19.111.025	19.065.835	45.190	18.992.092
			10			TITLUL I CHELTUIELI DE PERSONAL		7.207.000	7.393.310	7.182.110	7.182.110	7.165.999	16.111	7.324.050
			10	01		Cheltuieli salariale in bani		5.652.000	5.793.310	5.628.405	5.628.405	5.615.902	12.503	5.737.505
			10	01	01	Salarii de baza		4.814.000	4.862.310	4.782.766	4.782.766	4.777.748	5.018	4.881.524
			10	01	05	Sporuri pentru conditii de munca		281.000	306.000	293.673	293.673	288.296	5.377	312.865
			10	01	12	Indemnizatii platite unor persoane din afara unitatii		1.000	1.000	240	240	240		213
			10	01	13	Indemnizatii de delegare		1.000	1.000	13	13	13		13
			10	01	30	Alte drepturi salariale in bani		555.000	623.000	551.713	551.713	549.605	2.108	542.890
			10	03		Contributii		1.555.000	1.600.000	1.553.705	1.553.705	1.550.097	3.608	1.586.545
			10	03	01	Contributii de asigurari sociale de stat		1.174.000	1.206.000	1.176.039	1.176.039	1.174.844	1.195	1.201.994
			10	03	02	Contributii de asigurari de somaj		29.500	30.500	28.377	28.377	28.026	351	28.643
			10	03	03	Contributii de asigurari sociale de sanatate		293.500	303.500	292.915	292.915	291.875	1.040	298.464
			10	03	04	Contributii de asigurari pentru accidente de munca si boli profesionale		9.500	10.000	8.621	8.621	8.464	157	8.660
			10	03	06	Contributii pentru concedii si indemnizatii		48.500	50.000	47.753	47.753	46.888	865	48.784
			20			TITLUL II BUNURI SI SERVICII		3.910.000	3.746.500	3.205.275	3.205.275	3.176.196	29.079	2.803.662
			20	01		Bunuri si servicii		1.197.200	1.028.720	865.826	865.826	850.215	15.611	825.862

Capi- tol	Sub- capi- tol	Pa- ra- graf	Gru- pa / Titlu	Ar- ti- col	Ali- ne- at	Denumire indicator	Credite de angajament	Credite bugetare		Angajamente legale	Plati efectuate	Angajamente legale de platit	Cheltuieli efective
								2 initiale	3 definitive				
A						B	I	4	5	6	7=5-6	8	
	20	01	01			Furnituri de birou		38.000	39.000	28.656	28.164	492	27.636
	20	01	02			Materiale pentru curatenie		38.000	43.000	40.427	39.596	831	38.085
	20	01	03			Incalzit, iluminat si forta motrica		292.600	324.960	318.703	311.719	6.984	301.023
	20	01	04			Apa, canal si salubritate		36.600	40.760	38.754	37.390	1.364	40.143
	20	01	08			Posta, telecomunicatii, radio, tv, internet		61.000	61.000	52.587	50.455	2.132	50.935
	20	01	09			Materiale si prestari de servicii cu caracter functional		43.000	72.000	61.888	61.227	661	45.006
	20	01	30			Alte bunuri si servicii pentru intretinere si functionare		688.000	448.000	324.811	321.664	3.147	323.034
	20	02				Reparatii curente		117.800	187.780	166.290	166.290		179.822
	20	03				Hrana		620.000	614.000	503.042	492.000	11.042	492.000
	20	03	01			Hrana pentru oameni		620.000	614.000	503.042	492.000	11.042	492.000
	20	04				Medicamente si materiale sanitare		3.000	6.000	5.887	5.887		5.854
	20	04	01			Medicamente		1.000	2.000	1.933	1.933		1.933
	20	04	02			Materiale sanitare		2.000	4.000	3.954	3.954		3.921
	20	05				Bunuri de natura obiectelor de inventar		41.000	169.000	132.601	131.682	919	9.639
	20	05	03			Lenjerie si accesorii de pat		5.000	15.000	10.316	10.316		9.639
	20	05	30			Alte obiecte de inventar		36.000	154.000	122.285	121.366	919	9.639
	20	06				Deplasari, detasari, transferari		10.000	9.000	1.584	1.584		1.584
	20	06	01			Deplasari interne, detasari, transferari		5.000	5.000	1.584	1.584		1.584
	20	06	02			Deplasari in strainatate		5.000	4.000	1.584	1.584		1.584
	20	11				Carti, publicatii si materiale documentare		5.000	5.000	4.339	4.339		4.339
	20	12				Consultanta si expertiza		2.000	2.000	3.963	3.963		3.963
	20	13				Pregatire profesionala		15.000	20.000	3.963	3.963		3.963

Capi- tol	Sub- capi- tol	Pa- ra- graf	Gru- pa / Titlu	Ar- fi- col	Ali- ne- at	Denumire indicator	Credite de angajament	Credite bugetare		Angajamente bugetare	Angajamente legale	Plati efectuate	Angajamente legale de platit	Cheltuieli efective
								initiale	definitive					
A						B	1	2	3	4	5	6	7=5-6	8
			20	14		Protectia muncii		3.000	3.000	806	806	806		806
			20	30		Alte cheltuieli		1.896.000	1.702.000	1.520.937	1.520.937	1.519.430	1.507	1.279.793
			20	30	30	Alte cheltuieli cu bunuri si servicii		1.896.000	1.702.000	1.520.937	1.520.937	1.519.430	1.507	1.279.793
			51			TITLUL VI TRANSFERURILNRE UNITATIALE								
			51	01		ADMINISTRATIEI PUBLICE								
			51	01	01	Transferuri curente		47.000	42.500	41.900	41.900	41.900		41.900
			51	01	01	Transferuri catre institutiile publice		47.000	42.500	41.900	41.900	41.900		41.900
			57			TITLUL VIII ASISTENTA SOCIALA								
			57	02		Ajutoare sociale		7.654.000	8.371.000	8.252.159	8.252.159	8.252.159		8.392.899
			57	02	01	Ajutoare sociale in numerar		7.654.000	8.371.000	8.252.159	8.252.159	8.252.159		8.392.899
			59			TITLUL IX ALTE CHELTUIELI								
			59	11		Asociatii si fundatii		300.000	450.000	429.581	429.581	429.581		429.581
			59	17		Despagubiri civile		300.000	300.000	296.271	296.271	296.271		296.271
			84			PLATIEFECTUATE IN ANII PRECEDENTI SI RECUPERATE IN ANUL CURENT			150.000	133.310	133.310	133.310		133.310
			85			Titlul XV PLATIEFECTUATE IN ANII PRECEDENTI SI RECUPERATE IN ANUL CURENT		-60.900	-60.900	-11.330	-11.330	-11.330		-11.330
			85	01		Plati efectuate in anii precedenti si recuperate in anul curent		-60.900	-60.900	-11.330	-11.330	-11.330		-11.330
			85	01	01	Plati efectuate in anii precedenti si recuperate in anul curent (SF)		-60.900	-60.900	-11.330	-11.330	-11.330		-11.330
7000	02					Partea IV-a SERVICII SI DEZVOLTARE PUBLICA, LOCUINTE, MEDIU SI APE		33.000.130	41.751.310	40.980.528	40.749.534	40.693.910	55.624	38.681.572
7002						LOCUINTE, SERVICII SI DEZVOLTARE PUBLICA CHELTUIELI CURENTE		21.050.130	27.272.420	26.755.651	26.556.419	26.520.673	35.746	25.399.769
			01					21.072.000	27.294.290	26.777.517	26.578.285	26.542.539	35.746	25.399.769

Capi- tol	Sub- capi- tol	Pa- ra- graf	Gru- pa / Titlu	Ar- ti- col	Al- ne- at	Denumire indicator	Credite de angajament	Credite bugetare		Angajamente legale	Plati efectuate	Angajamente legale de platit	Cheltuieli efective	
								initiale	definitive					
A						B	I	2	3	4	5	6	7=5-6	8
10						TITLUL I CHELTUIELI DE PERSONAL		4.100.000	4.621.000	4.620.000	4.616.419	4.590.075	4.678.693	
10	01					Cheltuieli salariale in bani		3.237.200	3.656.160	3.656.160	3.652.639	3.631.239	3.771.267	
10	01	01				Salarii de baza		2.635.000	2.931.100	2.931.100	2.931.100	2.920.791	3.030.303	
10	01	05				Sporuri pentru conditii de munca		290.000	288.700	288.700	288.700	288.689	317.932	
10	01	06				Alte sporuri		43.200	16.600	16.600	16.600	8.454	9.074	
10	01	12				Indemnizatii platite unor persoane din afara unitatii		4.500	3.700	3.700	188	98	98	
10	01	13				Indemnizatii de delegare		3.000	3.000	3.000	3.000	156	156	
10	01	30				Alte drepturi salariale in bani		261.500	413.060	413.060	413.051	413.051	413.704	
10	03					Contributii		862.800	964.840	963.840	963.780	958.836	907.426	
10	03	01				Contributii de asigurari sociale de stat		671.000	749.200	749.200	749.200	749.136	707.865	
10	03	02				Contributii de asigurari de somaj		16.000	18.000	18.000	17.984	17.951	18.326	
10	03	03				Contributii de asigurari sociale de sanatate		167.000	186.800	186.800	186.761	186.761	176.441	
10	03	04				Contributii de asigurari pentru accidente de munca si boli profesionale		4.800	5.840	5.840	5.835	4.917	5.509	
10	03	06				Contributii pentru concedii si indemnizatii		4.000	5.000	4.000	4.000	3.929	-715	
20						TITLUL II BUNURI SI SERVICII		14.900.000	18.788.450	18.541.124	18.350.278	18.340.876	17.605.366	
20	01					Bunuri si servicii		12.701.100	15.429.210	15.240.887	15.058.113	15.053.522	14.103.873	
20	01	01				Furnituri de birou		69.900	94.900	94.900	84.611	84.600	67.867	
20	01	02				Materiale pentru curatenie		43.500	43.500	39.324	39.324	39.324	41.464	
20	01	03				Incalzit, iluminat si forta motrica		6.319.500	9.401.330	9.393.651	9.297.834	9.297.501	8.849.533	
20	01	04				Apa, canal si salubritate		257.900	257.900	211.978	139.023	137.936	149.324	
20	01	08				Posta, telecomunicatii, radio, tv,								



Capi- tol	Sub- capit- ol	Pa- ra- gra- f	Gru- pa / Titlu	Ar- fi- col	Al- ne- at	Denumire indicator	Credite de angajament	Credite bugetare		Angajamente legale	Plati efectuate	Angajamente legale de platit	Cheltuieli efective	
								2	3					
A						B	1	2	3	4	5	6	7=5-6	8
						internet		412.200	482.200	474.121	474.121	474.121	451.982	
	20	01	09			Materiale si prestari de servicii cu caracter functional		971.500	1.112.110	1.108.696	1.108.696	1.108.696	956.660	
	20	01	30			Alte bunuri si servicii pentru intretinere si functionare		4.626.600	4.037.270	3.918.217	3.914.504	3.911.344	3.587.043	
	20	02				Reparatii curente		449.200	381.500	336.159	336.159	336.159	337.054	
	20	05				Bunuri de natura obiectelor de inventar		59.400	120.850	120.842	120.842	120.842	29.268	
	20	05	30			Alte obiecte de inventar		59.400	120.850	120.842	120.842	120.842	29.268	
	20	06				Deplasari, detasari, transferari		9.100	9.100	2.000	1.930	1.850	1.850	
	20	06	01			Deplasari interne, detasari, transferari		7.900	7.900	2.000	1.930	1.850	1.850	
	20	06	02			Deplasari in strainatate		1.200	1.200	2.000	1.930	1.850	1.850	
	20	11				Carti, publicatii si materiale documentare		8.800	8.800	8.800	4.900	4.900	3.331	
	20	13				Pregatire profesionala		8.000	8.000	1.450	1.450	1.450	1.450	
	20	14				Protectia muncii		12.200	12.200	12.200	3.369	4.731	2.850	
	20	30				Alte cheltuieli		1.652.200	2.818.790	2.818.786	2.818.784	2.818.784	3.125.690	
	20	30	30			Alte cheltuieli cu bunuri si servicii		1.652.200	2.818.790	2.818.786	2.818.784	2.818.784	3.125.690	
	40					TITLUL IV SUBVENTII		710.000	1.691.320	1.641.808	1.641.808	1.641.808	1.641.808	
	40	30				Alte subventii		710.000	1.691.320	1.641.808	1.641.808	1.641.808	1.641.808	
	59					TITLUL IX ALTE CHELTUIELI		1.362.000	2.193.520	1.974.585	1.969.780	1.969.780	1.473.902	
	59	11				Asociatii si fundatii		1.227.000	1.559.140	1.340.207	1.335.402	1.335.402	1.335.402	
	59	22				Actiuni cu caracter stiintifice si social-cultural		135.000	138.500	138.500	138.500	138.500	138.500	
	59	35				Sume alocate pentru sprijinirea construirii de locuinte			495.880	495.878	495.878	495.878	495.878	
	84					PLATI EFECTUATE IN ANII PRECEDENTI SI								

Capi- tol	Sub- cap- tol	Pa- ra- graf	Gru- pa / Titlu	Ar- ti- col	Ali- ne- at	Denumire indicator	Credite de angajament	Credite bugetare		Angajamente bugetare	Angajamente legale	Plati efectuate	Angajamente legale de platit	Cheltuteli efective
								initiale	definitive					
A						B	I	2	3	4	5	6	7=5-6	8
	85					RECUPERATE IN ANUL CURENT Titlul XV PLATI EFECTUATE IN ANII PRECEDENTI SI RECUPERATE IN ANUL CURENT		-21.870	-21.870	-21.866	-21.866	-21.866		
	85	01				Plati efectuate in anii precedenti si recuperate in anul curent		-21.870	-21.870	-21.866	-21.866	-21.866		
	85	01	01			Plati efectuate in anii precedenti si recuperate in anul curent (SF)		-21.870	-21.870	-21.866	-21.866	-21.866		
7402	01					PROTECTIA MEDIULUI		11.950.000	14.478.890	14.224.877	14.193.115	14.173.237	19.878	13.281.803
	20					CHELTUIELI CURENTE		12.000.000	14.624.530	14.320.518	14.288.756	14.268.878	19.878	13.281.803
	20	01				TITLUL II BUNURI SI SERVICII		12.000.000	14.624.530	14.320.518	14.288.756	14.268.878	19.878	13.281.803
	20	01				Bunuri si servicii		11.600.000	14.624.530	14.320.518	14.288.756	14.268.878	19.878	13.281.803
	20	01	04			Apa, canal si salubritate		11.550.000	14.604.530	14.300.518	14.268.869	14.248.991	19.878	13.261.901
	20	01	30			Alte bunuri si servicii pentru intretinere si functionare		50.000	20.000	20.000	19.887	19.887		19.902
	20	05				Bunuri de natura obiectelor de inventar		400.000						
	20	05	30			Alte obiecte de inventar		400.000						
	84					PLATI EFECTUATE IN ANII PRECEDENTI SI RECUPERATE IN ANUL CURENT		-50.000	-145.640	-95.641	-95.641	-95.641		
	85					Titlul XV PLATI EFECTUATE IN ANII PRECEDENTI SI RECUPERATE IN ANUL CURENT		-50.000	-145.640	-95.641	-95.641	-95.641		
	85	01				Plati efectuate in anii precedenti si recuperate in anul curent		-50.000	-145.640	-95.641	-95.641	-95.641		
	85	01	01			Plati efectuate in anii precedenti si recuperate in anul curent (SF)		-50.000	-145.640	-95.641	-95.641	-95.641		

Capi- tol	Sub- capi- tol	Pa- ra- graf	Gru- pa / Titlu	Al- ti- col	Denumire indicator	Credite de angajament	Credite bugetare		Angajamente bugetare	Angajamente legale	Plati efectuate	Angajamente legale de platit	Cheltuieli efective
							initiale	definitive					
A					B	I	2	3	4	5	6	7=5-6	8
8000	02				Partea V-a ACTIUNI ECONOMICE		70.797.490	102.537.210	102.332.791	102.325.903	102.360.611	65.292	86.072.757
8102					COMBUSTIBILI SI ENERGIE		12.000.000	37.722.710	37.722.710	37.722.710	37.722.710		37.722.710
	01				CHELTUIELI CURENTE		12.000.000	37.722.710	37.722.710	37.722.710	37.722.710		37.722.710
	40				TITLUL IV SUBVENTII		12.000.000	37.722.710	37.722.710	37.722.710	37.722.710		37.722.710
	40	03			Subventii pentru acoperirea diferentelor de pret si tarif		12.000.000	37.722.710	37.722.710	37.722.710	37.722.710		37.722.710
8402					TRANSPORTURI		58.797.490	64.814.500	64.610.081	64.603.193	64.537.901	65.292	48.350.047
	01				CHELTUIELI CURENTE		37.530.000	42.291.490	42.219.375	42.212.487	42.147.195	65.292	48.350.047
	20				TITLUL II BUNURI SI SERVICII		21.000.000	25.221.050	25.171.050	25.164.162	25.098.870	65.292	29.554.120
	20	01			Bunuri si servicii			50.000					
	20	01	30		Alte bunuri si servicii pentru intretinere si functionare			50.000					
	20	02			Reparatii curente		21.000.000	25.171.050	25.171.050	25.164.162	25.098.870	65.292	29.554.120
	40				TITLUL IV SUBVENTII		16.530.000	17.070.440	17.048.325	17.048.325	17.048.325		18.795.927
	40	03			Subventii pentru acoperirea diferentelor de pret si tarif		16.530.000	17.070.440	17.048.325	17.048.325	17.048.325		18.795.927
	79				OPERATIUNI FINANCIARE		22.000.000	22.550.000	22.413.907	22.413.907	22.413.907		
	81				TITLUL XIV RAMBURSARI DE CREDITE		22.000.000	22.550.000	22.413.907	22.413.907	22.413.907		
	81	02			Rambursari de credite interne		22.000.000	22.550.000	22.413.907	22.413.907	22.413.907		
	81	02	05		Rambursari de credite aferente datoriei publice interne locale		22.000.000	22.550.000	22.413.907	22.413.907	22.413.907		
	84				TITLUL XV PLATI EFECTUATE IN ANII PRECEDENTI SI RECUPERATE IN ANUL CURENT								
	85				Titlul XV PLATI EFECTUATE IN ANII PRECEDENTI SI RECUPERATE		-732.510	-26.990	-23.201	-23.201	-23.201		

Capi- tol	Sub- capi- tol	Pa- ra- graf	Gru- pa / Titlu	Al- ne- at	Denumire indicator	Credite de angajament	Credite bugetare		Angajamente legale	Angajamente legale de platit	Plati efectuate	Cheltuieli efective	
							initiale	definitive					
A					B	1	2	3	4	5	6	7=5-6	8
					IN ANUL CURENT								
					Plati efectuate in anii precedenti si recuperate in anul curent		-732.510	-26.990	-23.201	-23.201	-23.201	-23.201	
					Plati efectuate in anii precedenti si recuperate in anul curent (SF)		-732.510	-26.990	-23.201	-23.201	-23.201	-23.201	
							-732.510	-26.990	-23.201	-23.201	-23.201	-23.201	

Conducatorul institutiei,

Conducatorul compartimentului
financiar-contabil



CONTUL DE EXECUTIE AL IMPRUMUTURILOR EXTERNE
31.12.2012

Capi- tol	Sub- capi- tol	Pa- ra- graf	Gru- pa / Titlu	Ar- ti- col	Ali- ne- at	Denumire indicator	Credite de angajament	Credite bugetare		Angajamente bugetare	Angajamente legale	Plati efectuate	Angajamente legale de platit	Cheltuieli efective
								initiale	definitive					
			A			B	1	2	3	4	5	6	7=5-6	8
5006						CREDITE EXTERNE		22.274.000	27.166.000	27.165.999	27.165.999	27.165.999		27.766
7006						LOCUINTE, SERVICII SI DEZVOLTARE PUBLICA		22.274.000	27.166.000	27.165.999	27.165.999	27.165.999		27.766

DETALIEREA CHELTUIELILOR
- împrumuturi externe -
31.12.2012

Capi- tol	Pa- ra- graf	Gr- pa / Titlu	Ar- ti- col	Ali- ne- at	Denumire indicator	Credite de angajament	Credite bugetare		Angajamente legale	Angajamente legale de platit	Plati efectuate	Angajamente legale	Angajamente legale de platit	Cheltuieli efective
							initiale	definitive						
A					B	I	2	3	4	5	6	7=5-6	8	
5006		01			CREDITE EXTERNE		22.274.000	27.166.000	27.165.999	27.165.999	27.165.999	27.165.999	27.165.999	27.766
		56			CHELTUIELI CURENTE TITLUL VIII PROIECTE CU FINANTARE DIN FONDURI EXTERNE NERAMBURSABILE (FEN) POSTADERARE		22.274.000	27.166.000	27.165.999	27.165.999	27.165.999	27.165.999	27.165.999	27.766
7006		01			LOCUINTE, SERVICII SI DEZVOLTARE PUBLICA		22.274.000	27.166.000	27.165.999	27.165.999	27.165.999	27.165.999	27.165.999	27.766
		56			CHELTUIELI CURENTE TITLUL VIII PROIECTE CU FINANTARE DIN FONDURI EXTERNE NERAMBURSABILE (FEN) POSTADERARE		22.274.000	27.166.000	27.165.999	27.165.999	27.165.999	27.165.999	27.165.999	27.766
		56	01		Programe din Fondul European de Dezvoltare Regionala (FEDR)		22.274.000	27.166.000	27.165.999	27.165.999	27.165.999	27.165.999	27.165.999	27.766
		56	01	01	Finantarea nationala*)		20.495.080	25.987.520	25.987.520	25.987.520	25.987.520	25.987.520	25.987.520	27.766
		56	01	03	Cheltuieli necalificate*)		1.778.920	1.178.480	1.178.479	1.178.479	1.178.479	1.178.479	1.178.479	27.766

Conducatorul institutiei,

Conducatorul compartimentului
financiar-contabil

CONTUL DE EXECUTIE AL IMPRUMUTURILOR INTERNE
31.12.2012

Capi- tol	Sub- capi- tol	Pa- ra- graf	Gru- pa / Titlu	Ar- ti- col	Al- ne- at	Denumire indicator	Credite de angajament	Credite bugetare		Angajamente legale	Angajamente legale de platit	Plati efectuate	Cheltuieli efective
								2	3				
							1			5	7=5-6	6	8
								25.000.000	25.000.000	24.999.851	87.635	24.912.216	19.802.670
5007								25.000.000	25.000.000	24.999.851	87.635	24.912.216	19.802.670
8407								25.000.000	25.000.000	24.999.851	87.635	24.912.216	19.802.670
			A			B							
						CREDITE INTERNE							
						TRANSPORTURI							

DETALIEREA CHELTUIELILOR
- imprumuturi interne -
31.12.2012

Capi- tol	Sub- capi- tol	Pa- ra- graf	Gru- pa / Titlu	Ar- ti- col	Al- ne- at	Denumire indicator	Credite de angajament	Credite bugetare		Angajamente bugetare	Angajamente legale	Plati efectuate	Angajamente legale de platit	Chestiunii efective
								initiale	definitive					
A						B	1	2	3	4	5	6	7=5-6	8
5007			70			CREDITE INTERNE		25.000.000	25.000.000	25.000.000	24.999.851	24.912.216	87.635	19.802.670
			71			CHELTUIELI DE CAPITAL		25.000.000	25.000.000	25.000.000	24.999.851	24.912.216	87.635	19.802.670
8407			71			TITLUL X ACTIVE NEFINANCIARE		25.000.000	25.000.000	25.000.000	24.999.851	24.912.216	87.635	19.802.670
			70			TRANSPORTURI		25.000.000	25.000.000	25.000.000	24.999.851	24.912.216	87.635	19.802.670
			71			CHELTUIELI DE CAPITAL		25.000.000	25.000.000	25.000.000	24.999.851	24.912.216	87.635	19.802.670
			71	01		TITLUL X ACTIVE NEFINANCIARE		25.000.000	25.000.000	25.000.000	24.999.851	24.912.216	87.635	19.802.670
			71	01		Active fixe		25.000.000	25.000.000	25.000.000	24.999.851	24.912.216	87.635	19.802.670
			71	01	30	Alte active fixe (inclusiv reparatii capitale)		25.000.000	25.000.000	25.000.000	24.999.851	24.912.216	87.635	19.802.670

Conducatorul institutiei,

Conducatorul compartimentului
financiar-contabil

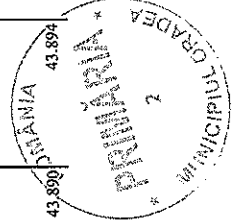
Capi- tol	Sub- capi- tol	Pa- ra- graf	Gr- pa / Titlu	Ali- ne- at	Denumire indicator	Prevederi bugetare initiale	Prevederi bugetare definitive	Drepturi constatate			Incasari realizate	Stingeri pe alte cai decat incasari	Drepturi constatate de incasat
								Total, din care:	din anii precedenti	din anul curent			
A					B	I	2	3=4+5	4	5	6	7	8=3-6-7
0001	10				TOTAL VENITURI-VENITURI	266.066.200	281.718.150	274.424.769	31.304.780	243.119.989	234.562.989	3.465.329	36.396.451
0002					I. VENITURI CURENTE	207.225.160	233.742.330	231.197.170	31.298.034	199.899.136	196.747.442	3.464.669	30.985.059
2900					C. VENITURI NEFISCALE	207.225.160	233.742.330	231.197.170	31.298.034	199.899.136	196.747.442	3.464.669	30.985.059
3000					CI. VENITURI DIN PROPRIETATE	1.299.150	1.422.080	1.011.192	92.515	918.677	984.622	117	26.453
3010					VENITURI DIN PROPRIETATE	1.299.150	1.422.080	1.011.192	92.515	918.677	984.622	117	26.453
03					Restituirii de fonduri din finantarea bugetara a anilor precedenti			3.993		3.993			
3010	05				Venituri din concesiuni si inchirieri	1.299.150	1.409.440	994.775	92.515	902.260	968.205	117	26.453
09					Venituri din utilizarea pasunilor comunale		12.640	12.424		12.424			
3300	10				C2. VANZARI DE BUNURI SI SERVICII	205.926.010	232.320.250	230.185.978	31.205.519	198.980.459	195.762.820	3.464.552	30.958.606
3310					VENITURI DIN PRESTARI DE SERVICII SI ALTE ACTIVITATI	205.630.480	229.981.160	227.904.335	31.205.517	196.698.818	193.481.177	3.464.552	30.958.606
3310	05				Taxe si alte venituri in invatamant	1.703.750	1.677.320	1.463.099	12.756	1.450.343	1.463.099		
08					Venituri din prestari de servicii	2.638.910	3.210.570	4.025.286	303.015	3.722.271	2.975.238		1.050.048
14					Contributia elevilor si studentilor pentru internate, camine si cantine	3.016.500	3.020.000	1.704.983	46.498	1.658.485	1.704.983		
3310	17				Venituri din organizarea de cursuri de calificare si conversie profesionala, specializare si perfectionare	144.000	115.950	30.068		30.068	30.068		
3310	19				Venituri din serbari si spectacole scolare manifestari culturale, artistice si sportive	30.000	250.000	291.956	2.542	291.956	291.956		52.517
3310	20				Venituri din cercetare		200.000	223.937			171.420		
21					Venituri din contractele incheiate cu casnice de asigurari sociale de sanatate	160.141.730	179.375.410	181.217.818	30.421.534	150.796.284	148.461.229	3.440.990	29.315.599

Capi- tol	Sub- capi- tol	Pa- ra- graf	Gr- pa / Titlu	Ar- fi- col	Al- ne- at	Denumire indicator	Prevederi bugetare initiale	Prevederi bugetare definitive	Drepturi constatate			Incasari realizate	Stingeri pe alte cai decat incasari	Drepturi constatate de incasat
									Total, din care:	din anii precedenti	din anul curent			
A						B	I	2	3=4+5	4	5	6	7	8=3-6-7
4310	09					proiecte SUBVENTII DE LA ALTE ADMINISTRATII	55.941.040	1.639.430	1.638.073	-1.354	1.639.427	324.354		1.313.719
	10					Subventii pentru institutii publice	11.690.840	41.410.860	36.647.972		36.647.972	36.647.312	660	
						Subventii din bugetele locale pentru finantarea cheltuielilor curente din domeniul sanatatii		14.684.940	14.599.575		14.599.575	14.599.575		
4310	14					Subventii din bugetele locale pentru finantarea cheltuielilor de capital		477.000	477.000		477.000	477.000		
4310	16					Sume din bugetul de stat catre bugetele locale pentru finantarea investitiilor in sanatate	1.000.000	2.752.920	2.332.107		2.332.107	2.332.107		
4310	16	01				Sume din bugetul de stat catre bugetele locale pentru finantarea aparatului medicale si echipamentelor de comuni- catii in urgenta in sanatate	35.086.700	1.466.000	1.466.000		1.466.000	1.465.640	360	
4310	16	02				Sume din bugetul de stat catre bugetele locale pentru finantarea reparatiilor capitale in sanatate	4.803.000	311.000	311.000		311.000	310.640	360	
4310	16	03				Sume din bugetul de stat catre bugetele locale pentru finantarea altor inves- titii in sanatate	28.069.550	1.155.000	1.155.000		1.155.000	1.155.000		
4310	17					Sume din veniturile proprii ale Minis- terului Sanatatii catre bugetele locale pentru finantarea investitiilor in sanatate	8.143.000	21.963.000	17.726.170		17.726.170	17.725.870	300	

Capi- tol	Sub- capi- tol	Pa- ra- graf	Gru- pa / Titlu	Ar- ti- col	Al- ne- at	Denumire indicator	Prevederi bugetare initiale	Prevederi bugetare definitive	Drepturi constatate			Incasari realizate	Stingeri pe alte cai decat incasari	Drepturi constatate de incasat	
									Total, din care:	din anii precedenti	din anul curent				
B							1	2	3=4+5	4	5	6	7	8=3-6-7	
A															
4310	17	01				Sume din veniturile proprii ale Minis- terului Sanatatii catre bugetele locale pentru finantarea aparaturii medicale si echipamentelor de comunicatii in urgenta in sanatare		5.376.000	1.325.170	1.325.170	1.324.870	300			
4310	17	02				Sume din veniturile proprii ale Minis- terului Sanatatii catre bugetele locale pentru finantarea reparatiilor capitale in sanatare	900.000	7.430.000	7.244.000	7.244.000	7.244.000				
4310	17	03				Sume din veniturile proprii ale Minis- terului Sanatatii catre bugetele locale pentru finantarea altor investitii in sanatare	7.243.000	9.157.000	9.157.000	9.157.000	9.157.000				
4310	19					Subventii pentru institutii publice	20.500	67.000	47.120	47.120	47.120				
4510						SUME PRIMITE DE LA UE/ALTI DONATORI IN CONTUL PLATILOR EFECTUATE SI	2.900.000	4.883.230	4.883.230	4.883.230	4.883.230		4.091.176		
4510	01					Fondul european de Dezvoltare Regionala	2.900.000	4.883.230	4.883.230	4.883.230	4.883.230		4.091.176		
						Sume primite in contul platilor efectuate in anul curent	2.800.000	4.839.340	4.839.337	4.839.337	4.839.337		4.051.430		
4510	01	02				Sume primite in contul platilor efectuate in anii anteriori	100.000	43.890	43.894	43.894	43.894		39.746		

Conducatorul institutiei,


Conducatorul compartimentului
financiar-contabil



**CONTUL DE EXECUTIE AL INSTITUTIILOR PUBLICE FINANTATE
DIN VENITURI PROPRII SI SUBVENTII DIN BUGETUL LOCAL - VENITURI
SECTIUNEA DE DEZVOLTARE
31.12.2012**

Capi- tol	Sub- cap- tol	Pa- tra- graf	Gru- pa / Titlu	Ali- ne- at	Denumire indicator	Prevederi bugetare initiale	Prevederi bugetare definitive	Drepturi constatate			Incasari realizate	Stingeri pe alte cai decat incasari	Drepturi constatate de incasat
								Total, din care:	din anii precedenti	din anul curent			
A					B	1	2	3=4+5	4	5	6	7	8=3-6-7
0001	10				TOTAL VENITURI-VENITURI	51.246.120	35.704.430	28.174.348	6.746	28.167.602	22.762.296	660	5.411.392
0002					I. VENITURI CURENTE	4.095.920	2.890.550	23.324		23.324	23.324		
2900					C. VENITURI NEFISCALE	4.095.920	2.890.550	23.324		23.324	23.324		
3300					C2. VANZARI DE BUNURI SI SERVICII	4.095.920	2.890.550	23.324		23.324	23.324		
3710					TRANSFERURI VOLUNTARE, ALTELE DECAT SUBVENTIILE	4.095.920	2.890.550	23.324		23.324	23.324		
04					Varsaminte din sectiunea de functionare	4.095.920	2.890.550	23.324		23.324	23.324		
3900	10				II. VENITURI DIN CAPITAL		42.300	58.323	8.100	50.223	51.826		6.497
3910					VENITURI DIN VALORIFICAREA UNOR BUNURI		42.300	58.323	8.100	50.223	51.826		6.497
50					Alte venituri din valoarea unor bunuri		42.300	58.323	8.100	50.223	51.826		6.497
4100	10				IV. SUBVENTII	44.250.200	27.888.350	23.209.470	-1.354	23.210.824	21.895.091	660	1.313.719
4210					SUBVENTII DE LA BUGETUL DE STAT		1.639.430	1.638.073	-1.354	1.639.427	324.354		1.313.719
39					Subventii de la bugetul de stat catre institutiile publice finantate partial sau integral din venituri proprii pentru proiecte		1.639.430	1.638.073	-1.354	1.639.427	324.354		1.313.719
4310					SUBVENTII DE LA ALTE ADMINISTRATII	44.250.200	26.248.920	21.571.397		21.571.397	21.570.737	660	
14					Subventii din bugetele locale pentru finantarea cheltuielilor de capital din domeniul sanatatii		2.752.920	2.332.107		2.332.107	2.332.107		
16					Sume din bugetul de stat catre bugetele locale pentru finantarea investitiilor in sanatate	1.000.000							
01					Sume din bugetul de stat catre bugetele locale pentru finantarea aparatului medicale si echipamentelor de comuni-	35.086.700	1.466.000	1.466.000		1.466.000	1.465.640	360	

Capi- tol	Sub- capi- tol	Pa- ra- graf	Ar- ti- col	Ali- ne- at	Denumire indicator	Prevederi bugetare initiale	Prevederi bugetare definitive	Drepturi constatate			Incasari realizate	Sfingeri pe alte cai decat incasari	Drepturi constatate de incasat
								Total, din care:	din anii precedenti	din anul curent			
A					B	I	2	3=4+5	4	5	6	7	8=3-6-7
4510	01				CONTUL PLATILOR EFECTUATE SI Fondul european de Dezvoltare Regionala	2.900.000 2.900.000	4.883.230 4.883.230	4.883.231 4.883.231		4.883.231 4.883.231	792.055 792.055		4.091.176 4.091.176
					Sume primite in contul platilor efectuate in anul curent	2.800.000	4.839.340	4.839.337		4.839.337	787.907		4.051.430
					Sume primite in contul platilor efectuate in anii anteriori	100.000	43.890	43.894		43.894	4.148		39.746

Conducatorul institutiei,


Conducatorul compartimentului
financiar contabil

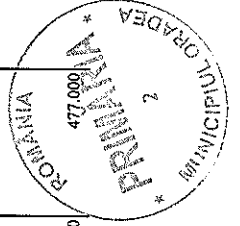


**CONTUL DE EXECUTIE AL INSTITUTIILOR PUBLICE FINANTATE
DIN VENITURI PROPRII SI SUBVENTII DIN BUGETUL LOCAL - VENITURI
SECTIUNEA DE FUNCTIONARE
31.12.2012**

Capi- tol	Sub- capi- tol	Pa- ra- gra- ful graf	Gru- pa / Titlu	Ali- ne- at	Denumire indicator	Prevederi bugetare initiale	Prevederi bugetare definitive	Drepturi constatate			Incasari realizate	Stingeri pe alte cai decat incasari	Drepturi constatate de incasat
								Total, din care:	din anii precedenti	din anul curent			
A						1	2	3=4+5	4	5	6	7	8=3-6-7
0001	10				TOTAL VENITURI-VENITURI	214.830.080	246.013.720	246.250.421	31.298.034	214.952.387	211.800.693	3.464.669	30.985.059
0002					I. VENITURI CURENTE	203.129.240	230.851.780	231.173.846	31.298.034	199.875.812	196.724.118	3.464.669	30.985.059
2900					C. VENITURI NEFISCALE	203.129.240	230.851.780	231.173.846	31.298.034	199.875.812	196.724.118	3.464.669	30.985.059
3000					C1. VENITURI DIN PROPRIETATE	1.299.150	1.422.080	1.011.192	92.515	918.677	984.622	117	26.453
3010					VENITURI DIN PROPRIETATE	1.299.150	1.422.080	1.011.192	92.515	918.677	984.622	117	26.453
03					Restituiri de fonduri din finantarea bugetara a anilor precedenti			3.993		3.993			
05					Venituri din concesiuni si inchirieri	1.299.150	1.409.440	994.775	92.515	902.260	968.205	117	26.453
09					Venituri din utilizarea pasunilor comunale		12.640	12.424		12.424	12.424		
3300	10				C2. VANZARI DE BUNURI SI SERVICII	201.830.090	229.429.700	230.162.654	31.205.519	198.957.135	195.739.496	3.464.552	30.958.606
3310					VENITURI DIN PRESTARI DE SERVICII SI ALTE ACTIVITATI	205.630.480	229.981.160	227.904.335	31.205.517	196.698.818	193.481.177	3.464.552	30.958.606
05					Taxe si alte venituri in invatamant	1.703.750	1.677.320	1.463.099	12.756	1.450.343	1.463.099		
08					Venituri din prestari de servicii	2.638.910	3.210.570	4.025.286	303.015	3.722.271	2.975.238		1.050.048
14					Contributia elevilor si studentilor pentru internate, camine si cantine			1.704.983	46.498	1.658.485	1.704.983		
17					Venituri din organizarea de cursuri de calificare si conversie profesionala, specializare si perfectionare		115.950	30.068		30.068	30.068		
19					Venituri din serbari si spectacole scolare manifestari culturale, artistice si sportive	30.000	250.000	291.956		291.956	291.956		
20					Venituri din cercetare		200.000	223.937	2.542		171.420		52.517
21					Venituri din contractele incheiate cu casele de asigurari sociale de sanatate	160.141.730	179.375.410	181.217.818	30.421.534	150.796.284	148.461.229	3.440.990	29.315.599

Capi- tol	Sub- capi- tol	Pa- ra- graf	Gru- pa / Titlu	Ar- fi- col	Ali- ne- at	Denumire indicator	Prevederi bugetare initiale	Prevederi bugetare definitive	Drepturi constatate			Incasari realizate	Stingeri pe alte cai decat incasari	Drepturi constatate de incasat
									Total, din care:	din anii precedenti	din anul curent			
A						B	1	2	3=4+5	4	5	6	7	8=3-6-7
3310	30					Venituri din contractele incheiate cu directiile de sanatate publica din sume alocate de la bugetul de stat	20.881.000	23.505.570	23.950.440	307.582	23.642.858	23.505.440		445.000
	31					Venituri din contractele incheiate cu directiile de sanatate publica din sume alocate din venituri proprii ale Ministerului Sanatatii	4.950.000	6.248.000	6.247.400		6.247.400	6.247.329	71	
	32					Venituri din contractele incheiate cu institutiile de medicina legala	2.441.380	2.580.630	2.580.634		2.580.634	2.580.634		
	50					Alte venituri din prestari de servicii si alte activitati	9.683.210	9.797.710	6.168.714	111.590	6.057.124	6.049.781	23.491	95.442
3710						TRANSFERURI VOLUNTARE, ALTELE DECAT SUBVENTIILE	-3.800.390	-551.460	2.258.319	2	2.258.317	2.258.319		
	01					Donatii si sponsorizari	295.550	2.339.090	2.258.319	2	2.258.317	2.258.319		
	03					Varsaminte din sectiunea de functionare pentru finantarea sectiunii de dezvoltare a bugetului local	-4.095.920	-2.890.550						
4100	10					IV. SUBVENTII	11.690.840	15.161.940	15.076.575		15.076.575	15.076.575		
4310						SUBVENTII DE LA ALTE ADMINISTRATII	11.690.840	15.161.940	15.076.575		15.076.575	15.076.575		
	09					Subventii pentru institutii publice	11.690.840	14.684.940	14.599.575		14.599.575	14.599.575		
	10					Subventii din bugetele locale pentru finantarea cheltuielilor curente din domeniul sanatatii		477.000			477.000	477.000		

Conducatorul institutiei,

Conducatorul compartimentului
financiar-contabil

Capi- tol	Sub- capi- tol	Pa- ra- graf	Gru- pa / Titlu	Ar- ti- col	Ali- ne- at	Denumire indicator	Credite de angajament	Credite bugetare		Angajamente bugetare	Angajamente legale	Plati efectuate	Angajamente legale de platit	Cheltuieli efective
								initiale	definitive					
A						B	I	2	3	4	5	6	7=5-6	8
5010						TOTAL CHELTUIELI DIN VENITURI PROPRII	4.280.000	269.322.440	285.310.450	267.481.933	267.481.723	236.725.346	30.756.377	219.285.847
6110	03					SI SUBVENTII		2.853.340	3.001.300	2.896.655	2.896.655	2.896.655		3.073.206
						ORDINE PUBLICA SI SIGURANTA NATIONALA		2.853.340	3.001.300	2.896.655	2.896.655	2.896.655		3.073.206
						Ordine publica		2.853.340	3.001.300	2.896.655	2.896.655	2.896.655		3.073.206
						Politia comunitara		2.853.340	3.001.300	2.896.655	2.896.655	2.896.655		3.073.206
6510	03					INVATAMANT		15.035.010	14.973.980	8.865.026	8.865.026	8.865.026		7.806.788
						Invatamant prescolar si primar		6.419.000	5.071.430	3.470.536	3.470.536	3.470.536		3.143.165
						Invatamant prescolar		6.419.000	5.071.430	3.470.536	3.470.536	3.470.536		3.143.165
						Invatamant secundar		2.946.960	4.279.400	1.879.915	1.879.915	1.879.915		1.525.944
						Invatamant secundar inferior		899.190	1.875.860	551.931	551.931	551.931		457.536
						Invatamant secundar superior		2.047.770	2.403.540	1.327.984	1.327.984	1.327.984		1.068.408
						Invatamant postliceal		1.729.770	1.684.870	1.304.416	1.304.416	1.304.416		975.482
						Servicii auxiliare pentru educate		3.939.280	3.938.280	2.210.159	2.210.159	2.210.159		2.162.197
						Internate si cantine pentru elevi		3.364.280	3.367.780	1.640.311	1.640.311	1.640.311		1.578.289
						Alte servicii auxiliare		575.000	570.500	569.848	569.848	569.848		583.908
6610	06					SANATATE	4.280.000	244.227.640	256.621.080	245.406.709	245.406.709	214.650.332	30.756.377	199.350.214
						Servicii medicale in unitati sanitare		244.227.640	256.621.080	245.406.709	245.406.709	214.650.332	30.756.377	199.350.214
						cu paturi		244.227.640	256.621.080	245.406.709	245.406.709	214.650.332	30.756.377	199.350.214
6610	06	01				Spatiale generale		7.195.530	10.701.240	10.300.693	10.300.693	10.300.693		9.042.999
6710	03					CULTURA, RECREERE SI RELIGIE		1.127.000	1.315.200	1.201.803	1.201.803	1.201.803		1.192.853
						Servicii culturale		1.127.000	1.315.200	1.201.803	1.201.803	1.201.803		1.192.853
						Casa de cultura		1.127.000	1.315.200	1.201.803	1.201.803	1.201.803		1.192.853
						Servicii recreative si sportive		6.068.530	9.386.040	9.098.890	9.098.890	9.098.890		7.850.146
						Sport		6.068.530	9.386.040	9.098.890	9.098.890	9.098.890		7.850.146
8310						AGRICULTURA, SILVICULTURA, SI VANATOARE		10.920	12.850	12.850	12.640	12.640		12.640

Capi- tol	Sub- capi- tol	Pa- ra- graf	Gru- pa / Titlu	Ar- fi- col	Ali- ne- at	Denumire indicator	Credite de angajament	Credite bugetare		Angajamente bugetare	Angajamente legale	Plati efectuate	Angajamente legale de platit	Cheltuieli efective
								initiale	definitive					
			A			B	1	2	3	4	5	6	7=5-6	8
								10.920	12.850	12.850	12.640	12.640		12.640
8310	03					Agricultura		10.920	12.850	12.850	12.640	12.640		12.640
		30				Alte cheltuieli in domeniul agriculturii		10.920	12.850	12.850	12.640	12.640		12.640

Capi- tol	Sub- capitol	Pa- ra- graf	Gru- pa / Titlu	Ar- ti- col	Ali- ne- at	Denumire indicator	Credite de angajament	Credite bugetare		Angajamente bugetare	Angajamente legale	Plati efectuate	Angajamente legale de platit	Cheltuieli efective
								2	3					
A						B	1	2	3	4	5	6	7=5-6	8
5010						TOTAL CHELTUIELI DIN VENITURI PROPRII SI SUBVENTII	4.280.000	269.322.440	285.310.450	267.481.933	267.481.723	236.725.346	30.756.377	219.285.847
	01					CHELTUIELI CURENTE		217.956.320	252.171.350	238.662.930	238.662.720	211.842.118	26.820.602	210.446.311
	10					TITLUL I CHELTUIELI DE PERSONAL		115.176.440	116.878.050	116.742.160	116.742.160	116.547.841	194.319	118.315.903
	20					TITLUL II BUNURI SI SERVICII		99.879.880	128.666.300	115.296.692	115.296.482	88.670.199	26.626.283	90.291.770
	30					TITLUL III DOBANZI								830
	56					TITLUL VIII PROIECTE CU FINANTARE DIN FONDURI EXTERNE NERAMBURSABILE (FEN)								
	70					POSTADERARE	4.280.000	2.900.000	6.627.000	6.624.078	6.624.078	6.624.078		1.837.808
	71					CHELTUIELI DE CAPITAL		48.566.120	29.139.100	27.819.003	27.819.003	23.883.228	3.935.775	8.839.536
	79					TITLUL X ACTIVE NEFINANCIARE	4.280.000	48.566.120	29.139.100	27.819.003	27.819.003	23.883.228	3.935.775	8.839.536
	80					OPERATIUNI FINANCIARE		2.800.000	4.000.000	1.000.000	1.000.000	1.000.000		
						TITLUL XIII IMPRUMUTURI		2.853.340	3.001.300	2.896.655	2.896.655	2.896.655		
6110						ORDINE PUBLICA SI SIGURANTA NATIONALA		2.832.840	2.934.300	2.849.535	2.849.535	2.849.535		
	01					CHELTUIELI CURENTE		1.900.000	2.077.260	2.075.777	2.075.777	2.075.777		3.073.206
	10					TITLUL I CHELTUIELI DE PERSONAL		1.208.860	1.344.110	1.342.738	1.342.738	1.342.738		2.892.602
	10 01					Cheltuieli salariale in bani		1.000.000	1.108.800	1.108.798	1.108.798	1.108.798		2.155.539
	10 01 01					Salarii de baza		99.620	98.080	98.078	98.078	98.078		1.145.899
	10 01 05					Sporuri pentru conditiile de munca		10.380	9.830	9.824	9.824	9.824		100.847
	10 01 06					Alte sporuri		98.860	127.400	126.038	126.038	126.038		10.830
	10 01 30					Alte drepturi salariale in bani		357.190	374.650	374.638	374.638	374.638		117.351
	10 02					Cheltuieli salariale in natura		357.190	374.650	374.638	374.638	374.638		412.092
	10 02 02					Norme de hrana		333.950	358.500	358.401	358.401	358.401		412.092
	10 03					Contributii								368.520
	10 03 01					Contributii de asigurari sociale de stat		251.430	278.130	278.123	278.123	278.123		285.065

Capi- tol	Sub- capi- tol	Pa- ra- graf	Gru- pa / Titlu	Ar- ti- col	Ali- ne- at	Denumire indicator	Credite de angajament	Credite bugetare		Angajamente legale	Plati efectuate	Angajamente legale de platit	Cheltuieli efective
								2	3				
A							I	4	5	6	7=5-6	8	
						B							
	10	03	02			Contributii de asigurari de somaj	6.060	6.280	6.268	6.268	6.268		6.437
	10	03	03			Contributii de asigurari sociale de sanatate	62.870	69.230	69.221	69.221	69.221		70.993
	10	03	04			Contributii de asigurari pentru accidente de munca si boli profesionale	3.490	3.860	3.850	3.850	3.850		3.946
	10	03	06			Contributii pentru concedii si indemnizatii	10.100	1.000	939	939	939		2.079
	20					TITLUL II BUNURI SI SERVICII	932.840	857.040	773.758	773.758	773.758		737.063
	20	01				Bunuri si servicii	525.180	500.350	477.708	477.708	477.708		464.575
	20	01	01			Furnituri de birou	12.200	18.200	12.974	12.974	12.974		12.623
	20	01	02			Materiale pentru curatenie	1.200	1.200	1.125	1.125	1.125		1.180
	20	01	03			Incalzit, iluminat si forta motrica	85.000	73.120	68.879	68.879	68.879		68.879
	20	01	04			Apa, canal si salubritate	6.720	8.870	8.864	8.864	8.864		8.864
	20	01	08			Posta, telecomunicatii, radio, tv, internet	104.420	108.420	105.404	105.404	105.404		105.076
	20	01	09			Materiale si prestari de servicii cu caracter functional	49.290	23.180	13.108	13.108	13.108		9.730
	20	01	30			Alte bunuri si servicii pentru intretinere si functionare	266.350	267.360	267.354	267.354	267.354		258.223
	20	02				Reparatii curente		43.000	34.989	34.989	34.989		34.989
	20	05				Bunuri de natura obiectelor de inventar	273.000	224.700	173.204	173.204	173.204		193.126
	20	05	01			Uniforme si echipament	236.800	190.000	141.625	141.625	141.625		193.126
	20	05	30			Alte obiecte de inventar	16.200	34.700	31.579	31.579	31.579		
	20	06				Deplasari, detasari, transferari	1.000	1.000					
	20	06	01			Deplasari interne, detasari, transferari	1.000	1.000					
	20	13				Pregatire profesionala	30.000	4.000	3.932	3.932	3.932		3.912

Capi- tol	Sub- capi- tol	Pa- ra- graf	Gru- pa / Titlu	Ar- ti- col	Ali- ne- at	Denumire indicator	Credite de angajament	Credite bugetare		Angajamente bugetare	Angajamente legale	Plati efectuate	Angajamente legale de platit	Ciretuieli efective
								initiale	definitive					
A						B	I	2	3	4	5	6	7=5-6	8
			20	14		Protectia muncii		260	260	198	198	198		210
			20	15		Munitie, furnituri si amnament de natura activelor fixe pentru armata								
			20	30		Alte cheltuieli		103.400	83.730	83.727	83.727	83.727		321
			20	30	30	Alte cheltuieli cu bunuri si servicii		103.400	83.730	83.727	83.727	83.727		39.930
			70			CHELTUIELI DE CAPITAL		20.500	67.000	47.120	47.120	47.120		180.604
			71			TITLUL X ACTIVE NEFINANCIARE		20.500	67.000	47.120	47.120	47.120		180.604
			71	01		Active fixe		20.500	67.000	47.120	47.120	47.120		180.604
			71	01	02	Masini, echipamente si mijloace de transport								
			71	01	03	Mobilier, aparatura biroica si alte active corporale								
			71	01	30	Alte active fixe								132.527
						(inclusiv reparatii capitale)								14.215
6510						INVATAMANT		20.500	67.000	47.120	47.120	47.120		33.862
			01			CHELTUIELI CURENTE		15.035.010	14.973.980	8.865.026	8.865.026	8.865.026		7.806.788
			10			TITLUL I CHELTUIELI DE PERSONAL		14.697.010	14.635.980	8.844.766	8.844.766	8.844.766		7.771.225
			10	01		Cheltuieli salariale in bani		1.219.860	928.330	834.372	834.372	834.372		833.030
			10	01	01	Salarii de baza		922.490	732.050	659.088	659.088	659.088		660.985
			10	01	11	Fond aferent platii cu ora		321.130	283.430	256.598	256.598	256.598		250.403
			10	01	12	Indemnizatii platite unor persoane din afara unitatii		482.860	349.620	319.409	319.409	319.409		330.686
			10	01	30	Alte drepturi salariale in bani		103.000	70.500	62.701	62.701	62.701		62.955
			10	03		Contributii		15.500	28.500	20.380	20.380	20.380		16.941
			10	03	01	Contributii de asigurari sociale de stat		297.370	196.280	175.284	175.284	175.284		172.045
								193.770	145.830	133.737	133.737	133.737		135.034

Capi- tol	Sub- capitol	Pa- ra- graf	Gru- pa / Titlu	Ar- ti- col	Ali- ne- at	Denumire indicator	Credite de angajament	Credite bugetare		Angajamente legale	Angajamente legale de platit	Plati efectuate	Angajamente legale	Cheltuieli efective
								initiale	definitive					
A						B	1	2	3	4	5	6	7=5-6	8
			10	03	02	Contributii de asigurari de somaj		15.820	4.780	3.096	3.096	3.096	3.096	3.086
			10	03	03	Contributii de asigurari sociale de sanatate		58.720	38.050	33.630	33.630	33.630	33.630	33.332
			10	03	04	Contributii de asigurari pentru accidente de munca si boli profesionale		12.140	2.440	1.310	1.310	1.310	1.310	1.305
			10	03	06	Contributii pentru concedii si indemnizatii		16.920	5.180	3.511	3.511	3.511	3.511	-712
			20			TITLUL II BUNURI SI SERVICII		13.477.150	13.707.650	8.010.394	8.010.394	8.010.394	8.010.394	6.938.195
			20	01		Bunuri si servicii		2.254.180	2.274.300	1.392.902	1.392.902	1.392.902	1.392.902	1.318.346
			20	01	01	Furnituri de birou		75.550	68.750	22.334	22.334	22.334	22.334	21.383
			20	01	02	Materiale pentru curatenie		132.580	151.250	32.742	32.742	32.742	32.742	39.252
			20	01	03	Incalzit, iluminat si forta motrica		5.000	5.000	5.000	5.000	5.000	5.000	2.174
			20	01	04	Apa, canal si salubritate		5.000	5.000	5.000	5.000	5.000	5.000	2.174
			20	01	05	Carburanti si lubrifianti		14.000	11.510	9.009	9.009	9.009	9.009	6.985
			20	01	08	Posta, telecomunicatii, radio, tv, internet		47.000	43.000	25.868	25.868	25.868	25.868	24.452
			20	01	09	Materiale si prestari de servicii cu caracter functional		87.800	87.800	37.852	37.852	37.852	37.852	36.885
			20	01	30	Alte bunuri si servicii pentru intretinere si functionare		1.867.250	1.901.990	1.262.923	1.262.923	1.262.923	1.262.923	1.187.215
			20	02		Reparatii curente		30.000	30.000					
			20	03		Hrana		9.633.280	9.620.710	5.634.017	5.634.017	5.634.017	5.634.017	5.350.493
			20	03	01	Hrana pentru oameni		9.633.280	9.620.710	5.634.017	5.634.017	5.634.017	5.634.017	5.350.493
			20	04		Medicamente si materiale sanitare		31.300	31.300	1.227	1.227	1.227	1.227	1.165
			20	04	01	Medicamente		25.500	25.500	548	548	548	548	486
			20	04	02	Materiale sanitare		5.800	5.800	679	679	679	679	679

Capi- tol	Sub- capi- tol	Pa- ra- graf	Gru- pa / Titlu	Ar- ti- col	Ali- ne- at	Denumire indicator	Credite de angajament	Credite bugetare		Angajamente bugetare	Angajamente legale	Plati efectuate	Angajamente legale de platit	Cheltuieli efective
								initiale	definitive					
A						B	I	2	3	4	5	6	7=5-6	8
			20	05		Bunuri de natura obiectelor de inventar		863.010	983.610	569.844	569.844	569.844	569.844	3.174
			20	05	01	Uniforme si echipament		1.000	2.000	1.000	1.000	1.000	1.000	
			20	05	03	Lenjerie si accesorii de pat		224.950	110.300	6.078	6.078	6.078	6.078	
			20	05	30	Alte obiecte de inventar		637.060	871.310	562.766	562.766	562.766	562.766	3.174
			20	06		Deplasari, detasari, transferari		8.000	8.000	2.532	2.532	2.532	2.532	2.532
			20	06	01	Deplasari interne, detasari, transferari		8.000	8.000	2.532	2.532	2.532	2.532	2.532
			20	11		Carti, publicatii si materiale								
						documentare		36.920	36.920	8.220	8.220	8.220	8.220	244
			20	13		Pregatire profesionala		35.600	30.600	4.765	4.765	4.765	4.765	4.765
			20	14		Protectia muncii		8.000	6.000	818	818	818	818	818
			20	30		Alte cheltuieli		576.860	686.210	396.069	396.069	396.069	396.069	256.658
			20	30	30	Alte cheltuieli cu bunuri si servicii		576.860	686.210	396.069	396.069	396.069	396.069	256.658
			70			CHELTUIELI DE CAPITAL		338.000	338.000	20.260	20.260	20.260	20.260	35.563
			71			TITLUL X ACTIVE NEFINANCIARE		338.000	338.000	20.260	20.260	20.260	20.260	35.563
			71	01		Active fixe		338.000	338.000	20.260	20.260	20.260	20.260	35.104
			71	01	02	Masini, echipamente si mijloace de transport								14.503
			71	01	03	Mobilier, aparatura birou si alte active corporale		71.000	71.000					19.600
			71	01	30	Alte active fixe								1.001
						(inclusiv reparatii capitale)		267.000	267.000	20.260	20.260	20.260	20.260	
			71	03		Reparatii capitale aferente activelor fixe								459
6610						SANATATE	4.280.000	244.227.640	256.621.080	245.406.709	245.406.709	214.650.332	30.756.377	199.350.214
			01			CHELTUIELI CURENTE		193.440.020	223.948.650	216.655.086	216.655.086	189.834.484	26.820.602	190.750.739
			10			TITLUL I CHELTUIELI DE PERSONAL		111.493.900	113.372.780	113.332.856	113.332.856	113.138.537	194.319	114.863.338

Capi- tol	Sub- capi- tol	Pa- ra- graf	Gru- pa / Titlu	Ar- ti- col	Ali- ne- at	Denumire indicator	Credite de angajament	Credite bugetare		Angajamente bugetare	Angajamente legale	Plati efectuate	Angajamente legale de platit	Cheltuieli efective
								initiale	definitive					
A						B	1	2	3	4	5	6	7=5-6	8
			10	01		Cheltuieli salariale in bani		81.772.000	83.700.270	83.672.151	83.672.151	83.672.151		85.035.916
			10	01	01	Salarii de baza		55.698.000	58.330.690	58.320.205	58.320.205	58.320.205		59.266.070
			10	01	05	Sporuri pentru conditii de munca		11.495.000	12.209.060	12.205.702	12.205.702	12.205.702		12.476.430
			10	01	06	Alte sporuri		7.993.000	6.896.610	6.892.014	6.892.014	6.892.014		6.928.100
			10	01	10	Fond pentru posturi ocupate prin cumul		1.950.000	1.831.870	1.830.048	1.830.048	1.830.048		1.855.656
			10	01	11	Fond aferent platii cu ora		4.348.000	4.238.150	4.234.017	4.234.017	4.234.017		4.325.111
			10	01	13	Indemnizatii de delegare		13.000	8.660	6.253	6.253	6.253		6.253
			10	01	30	Alte drepturi salariale in bani		275.000	185.230	183.912	183.912	183.912		178.296
			10	02		Cheltuieli salariale in natura		5.968.600	5.900.430	5.898.189	5.898.189	5.703.870	194.319	5.665.257
			10	02	01	Tichete de masa		5.968.600	5.900.430	5.898.189	5.898.189	5.703.870	194.319	5.665.257
			10	03		Contributii		23.753.300	23.772.080	23.762.516	23.762.516	23.762.516		24.162.165
			10	03	01	Contributii de asigurari sociale de stat		17.792.600	18.094.170	18.089.613	18.089.613	18.089.613		18.353.553
			10	03	02	Contributii de asigurari de somaj		422.000	418.690	418.201	418.201	418.201		424.729
			10	03	03	Contributii de asigurari sociale de sanatate		4.354.600	4.353.570	4.351.091	4.351.091	4.351.091		4.422.602
			10	03	04	Contributii de asigurari pentru accidente de munca si boli profesionale		313.600	234.570	234.352	234.352	234.352		237.110
			10	03	06	Contributii pentru concedii si indemnizatii		870.500	671.080	669.259	669.259	669.259		724.171
			20			TITLUL II BUNURI SI SERVICII		79.046.120	103.948.870	96.698.152	96.698.152	70.071.869	26.656.283	74.048.763
			20	01		Bunuri si servicii		17.939.380	24.408.320	22.184.773	22.184.773	19.907.623	2.277.150	19.904.783
			20	01	01	Furnituri de birou		301.730	492.920	485.613	485.613	430.528	55.085	383.520
			20	01	02	Materiale pentru curatenie		662.110	1.023.410	869.922	869.922	733.394	136.528	746.747
			20	01	03	Incalziri, iluminat si forta motrica		5.863.180	6.573.590	5.956.594	5.956.594	5.438.304	518.290	5.897.714
			20	01	04	Apa, canal si salubritate		1.561.000	2.022.550	1.783.179	1.783.179	1.728.028	55.151	1.718.217

Capi- tol	Sub- capi- tol	Pa- ra- graf	Gru- pa / Titlu col	Ali- ne- at	Denumire indicator	Credite de angajament	Credite bugetare			Angajamente legale	Plati efectuate	Angajamente legale de platit	Cheltuieli efective					
							2		3					4	5	6	7=5-6	8
							initiale	definitive										
A							B											
	20	01	05		Carburanti si lubrifianti	1	236.200	264.370	243.042	236.229	6.813	266.481						
	20	01	06		Piese de schimb		135.000	94.100	75.809	73.308	2.501	164.343						
	20	01	07		Transport		138.000	172.200	157.156	134.158	22.998	140.805						
	20	01	08		Posta, telecomunicatii, radio, tv, internet		400.000	466.640	456.101	415.102	40.999	459.827						
	20	01	09		Materiale si prestari de servicii cu caracter functional		5.017.220	8.082.240	7.115.952	6.272.366	843.586	5.796.836						
	20	01	30		Alte bunuri si servicii pentru intretinere si functionare		3.624.940	5.216.300	5.041.405	4.446.206	595.199	4.330.293						
	20	02			Reparatii curente		509.000	1.138.100	1.039.472	1.015.266	24.206	916.595						
	20	03			Hrana		5.113.260	5.594.430	5.470.763	4.452.790	1.017.973	4.341.203						
	20	03	01		Hrana pentru oameni		5.113.260	5.594.430	5.470.763	4.452.790	1.017.973	4.341.203						
	20	04			Medicamente si materiale sanitare		41.025.920	64.772.150	63.901.947	40.941.601	22.960.346	46.402.627						
	20	04	01		Medicamente		28.106.680	44.901.340	44.434.678	26.087.609	18.347.069	30.347.438						
	20	04	02		Materiale sanitare		6.344.040	9.289.800	9.045.039	6.763.564	2.281.475	7.572.959						
	20	04	03		Reactivi		5.826.950	9.234.340	9.188.160	7.105.374	2.082.786	7.319.075						
	20	04	04		Dezinfectanti		748.250	1.346.670	1.234.070	985.054	249.016	963.155						
	20	05			Bunuri de natura obiectelor de inventar		1.608.000	2.597.880	2.431.986	2.344.458	87.523	691.269						
	20	05	01		Uniforme si echipament		25.000	64.280	55.148	50.808	4.340	65.750						
	20	05	03		Lenjerie si accesorii de pat		194.000	151.340	114.797	114.797		50.694						
	20	05	30		Alte obiecte de inventar		1.389.000	2.382.260	2.262.041	2.178.853	83.188	574.825						
	20	06			Deplasari, detasari, transferari		82.010	72.230	60.863	60.863		60.895						
	20	06	01		Deplasari interne, detasari, transferari		70.010	58.730	47.653	47.653		47.685						
	20	06	02		Deplasari in strainatate		12.000	13.500	13.210	13.210		13.210						
	20	09			Materiale de laborator		379.110	884.720	752.718	624.970	127.748	629.933						
	20	11			Carti, publicatii si materiale													

Capi- tol	Sub- capi- tol	Pa- ra- graf	Gru- pa / Titlu	Ar- ti- col	Ali- ne- at	Denumire indicator	Credite de angajament	Credite bugetare		Angajamente bugetare	Angajamente legale	Plati efectuate	Angajamente legale de platit	Cheltuieli efective
								initiale	definitive					
A						B	1	2	3	4	5	6	7=5-6	8
						documentare		21.710	1.110	104	104	104		254
	20	12				Consultanta si expertiza		56.000	241.350	166.709	166.709	125.197	41.512	163.710
	20	13				Pregatire profesionala		152.050	167.860	149.423	149.423	116.935	32.488	149.423
	20	14				Protectia muncii		118.000	134.090	108.990	108.990	105.982	3.008	118.227
	20	25				Cheltuieli judiciare si extrajudiciare derivate din actiuni in reprezentarea intereselor statului, potrivit dispozitiilor legale		1.000	6.500	-10.424	-10.424	-10.424		2.322
	20	30				Alte cheltuieli		12.040.680	3.930.130	440.828	440.828	386.504	54.324	667.522
	20	30	03			Prime de asigurare non-viata		60.000	64.580	52.350	52.350	40.834	11.516	58.357
	20	30	04			Chirii		380.000	251.650	245.430	245.430	202.622	42.808	213.926
	20	30	06			Prestari servicii pentru transmiterea drepturilor								
	20	30	30			Alte cheltuieli cu bunuri si servicii								
	30					TITLUL III DOBANZI		11.600.680	3.613.900	143.048	143.048	143.048		132.025
	30	03				Alte dobanzi								263.214
	30	03	05			Dobanzi la operatiunile de leasing								830
	56					TITLUL VIII PROIECTE CU FINANTARE DIN FONDURI EXTERNE NERAMBURSABILE (FEN)								830
	56	01				POSTADERARE		2.900.000	6.627.000	6.624.078	6.624.078	6.624.078		1.837.808
						Programa din Fondul European de Dezvoltare Regionala (FEDR)		2.900.000	6.627.000	6.624.078	6.624.078	6.624.078		1.837.808
	56	01	01			Finantarea nationala*)		2.900.000	1.738.270	1.737.720	1.737.720	1.737.720		581.447
	56	01	02			Finantarea externa nerambursabila			4.888.730	4.886.358	4.886.358	4.886.358		1.256.361
	70					CHELTUIELI DE CAPITAL		47.987.620	28.672.430	27.751.623	27.751.623	23.815.848	3.935.775	8.599.475
	71					TITLUL X ACTIVE NEFINANCIARE		47.987.620	28.672.430	27.751.623	27.751.623	23.815.848	3.935.775	8.599.475

Capi- tol	Sub- capi- tol	Pa- ra- graf	Gru- pa / Titlu	Ar- ti- col	Ali- ne- at	Denumire indicator	Credite de angajament	Credite bugetare		Angajamente legale	Plati efectuate	Angajamente legale de platit	Cheltuieli efective	
								initiale	definitive					
A						B	1	2	3	4	5	6	7=5-6	8
						stat		90.000	80.810	80.734	80.734	80.734	75.313	
	10	03	02			Contributii de asigurari de somaj		1.990	1.990	1.920	1.920	1.920	1.789	
	10	03	03			Contributii de asigurari sociale de sanatate		22.600	20.210	20.201	20.201	20.201	17.435	
	10	03	04			Contributii de asigurari pentru accidente de munca si boli profesionale		630	860	681	681	681	602	
	10	03	06			Contributii pentru concedii si indemnizatii		3.230	3.400	3.276	3.276	3.276	2.882	
	20	01				TITLUL II BUNURI SI SERVICII		6.412.850	10.139.890	9.801.538	9.801.538	9.801.538	8.555.109	
	20	01	01			Bunuri si servicii		5.413.850	8.895.390	8.612.350	8.612.350	8.612.350	7.439.948	
	20	01	01			Furnituri de birou		7.000	4.320	4.224	4.224	4.224	3.376	
	20	01	02			Materiale pentru curatenie		1.000	2.000	1.937	1.937	1.937	1.937	
	20	01	03			Incalzit, iluminat si forta motrica		39.000	32.950	31.309	31.309	31.309	30.403	
	20	01	04			Apa, canal si salubritate		8.800	7.750	6.839	6.839	6.839	6.046	
	20	01	08			Posta, telecomunicatii, radio, tv, internet		42.000	34.970	34.963	34.963	34.963	32.319	
	20	01	09			Materiale si prestari de servicii cu caracter functional		5.068.050	8.684.980	8.404.918	8.404.918	8.404.918	7.264.269	
	20	01	30			Alte bunuri si servicii pentru intretinere si functionare		248.000	128.420	128.160	128.160	128.160	101.598	
	20	02				Reparatii curente		20.000	20.000	10.067	10.067	10.067		
	20	05				Bunuri de natura obiectelor de inventar		19.000	13.500	10.067	10.067	10.067		
	20	05	30			Alte obiecte de inventar		19.000	13.500	10.067	10.067	10.067		
	20	06				Deplasari, detasari, transferari		53.000	35.520	34.911	34.911	34.911	26.200	
	20	06	01			Deplasari interne, detasari, transferari		23.000	20.910	20.307	20.307	20.307	17.615	
	20	06	02			Deplasari in strainatate		30.000	14.610	14.604	14.604	14.604	8.585	

Capi- tot	Sub- capi- tot	Pa- ra- graf	Gru- pa / Titlu	Ar- ti- col	Ali- ne- at	Denumire indicator	Credite de angajament	Credite bugetare		Angajamente legale	Plati efectuate	Angajamente legale de platit	Cheltuieli efective	
								initiale	definitive					
A						B	I	2	3	4	5	6	7=5-6	8
			20	13		Pregatire profesionala		10.000	2.000	1.000	1.000	1.000	1.000	
			20	30		Alte cheltuieli		897.000	1.173.480	1.143.210	1.143.210	1.143.210	1.087.961	
			20	30		Alte cheltuieli cu bunuri si servicii		897.000	1.173.480	1.143.210	1.143.210	1.143.210	1.087.961	
			70			CHELTUIELI DE CAPITAL		220.000	61.670				23.894	
			71			TITLUL X ACTIVE NEFINANCIARE		220.000	61.670				23.894	
			71	01		Active fixe		220.000	61.670				23.894	
			71	01	02	Masini, echipamente si mijloace de transport		220.000	61.670				23.894	
			71	01	03	Mobilier, aparatura birou si alte active corporale								19.053
			71	01	30	Alte active fixe								2.717
8310						(inclusiv reparatii capitale)		220.000	61.670					2.124
						AGRICULTURA, SILVICULTURA, SI VANATOARE								12.640
			01			CHELTUIELI CURENTE		10.920	12.850	12.850	12.850	12.640	12.640	
			20			TITLUL II BUNURI SI SERVICII		10.920	12.850	12.850	12.850	12.640	12.640	
			20	01		Bunuri si servicii		10.920	12.850	12.850	12.850	12.640	12.640	
			20	01	30	Alte bunuri si servicii pentru intretinere si functionare		10.920	12.850	12.850	12.850	12.640	12.640	

Conducatorul institutiei,


Conducatorul compartimentului
financiar-contabil



**DETALIEREA CHELTUIELILOR
INSTITUTII PUBLICE FINANTATE DIN VENITURI PROPRII
SI SUBVENTII DIN BUGETUL LOCAL
SECTIUNEA DE DEZVOLTARE
31.12.2012**


Capi- toi	Sub- capi- toi	Pa- ra- gra- f	Ar- ti- col	Ali- at	Denumire indicator	Credite de angajament	Credite bugetare		Angajamente bugetare	Angajamente legale	Plati efectuate	Angajamente legale de platit	Cheltuieli efective
							2	3					
A					B	1	2	3	4	5	6	7=5-6	8
5010					TOTAL CHELTUIELI DIN VENITURI PROPRII	4.280.000	51.466.120	35.766.100	34.443.081	34.443.081	30.507.306	3.935.775	10.677.344
	01				SI SUBVENTII	2.900.000	2.900.000	6.627.000	6.624.078	6.624.078	6.624.078	3.935.775	1.837.808
	56				CHELTUIELI CURENTE	4.280.000	48.566.120	29.139.100	27.819.003	27.819.003	23.883.228	3.935.775	8.839.536
	70				TITLUL VIII PROIECTE CU FINANTARE DIN FONDURI EXTERNE NERAMBURSABILE (FEN)	4.280.000	48.566.120	29.139.100	27.819.003	27.819.003	23.883.228	3.935.775	8.839.536
	71				POSTADERARE								
	70				CHELTUIELI DE CAPITAL								
6110	71				TITLUL X ACTIVE NEFINANCIARE								
	70				ORDINE PUBLICA SI SIGURANTA NATIONALA		20.500	67.000	47.120	47.120	47.120		180.604
	71				CHELTUIELI DE CAPITAL		20.500	67.000	47.120	47.120	47.120		180.604
	71	01			TITLUL X ACTIVE NEFINANCIARE		20.500	67.000	47.120	47.120	47.120		180.604
	71	01	01		Active fixe		20.500	67.000	47.120	47.120	47.120		180.604
	71	01	02		Masini, echipamente si mijloace de transport								
	71	01	03		Mobilier, aparatura birou si alte active corporale								
	71	01	30		Alte active fixe		20.500	67.000	47.120	47.120	47.120		132.527
					(inclusiv reparatii capitale)								14.215
6510	70				INVATAMANT		338.000	338.000	20.260	20.260	20.260		33.862
	71				CHELTUIELI DE CAPITAL		338.000	338.000	20.260	20.260	20.260		35.563
	71				TITLUL X ACTIVE NEFINANCIARE		338.000	338.000	20.260	20.260	20.260		35.563
	71	01			Active fixe		338.000	338.000	20.260	20.260	20.260		35.563
	71	01	02		Masini, echipamente si mijloace de transport		338.000	338.000	20.260	20.260	20.260		35.104
	71	01	03		Mobilier, aparatura birou si alte active corporale		71.000	71.000					14.503
													19.600

Capi- tot	Sub- capitol	Pa- ra- graf	Gra- pa / Titlu	Ar- ti- col	Ali- ne- at	Denumire indicator	Credite de angajament	Credite bugetare		Angajamente legale	Plati efectuate	Angajamente legale de platit	Cheltuieli efective	
								2	3					
A						B	1	2	3	4	5	6	7=5-6	8
			71	01	30	Alte active fixe (inclusiv reparatii capitale)		267.000	267.000	20.260	20.260	20.260	1.001	
			71	03		Reparatii capitale aferente activelor fixe	4.280.000	50.887.620	35.299.430	34.375.701	30.439.926	3.935.775	10.437.283	
6610			01			SANATATE		2.900.000	6.627.000	6.624.078	6.624.078		1.837.808	
			56			CHELTUIELI CURENTE							459	
						TITLUL VIII PROIECTE CU FINANTARE DIN FONDURILE EXTERNE NERAMBURSABILE (FEN)							10.437.283	
						POSTADERARE		2.900.000	6.627.000	6.624.078	6.624.078		1.837.808	
			56	01		Programe din Fondul European de Dezvoltare Regionala (FEDR)		2.900.000	6.627.000	6.624.078	6.624.078		1.837.808	
			56	01	01	Finantarea nationala*)		2.900.000	1.738.270	1.737.720	1.737.720		581.447	
			56	01	02	Finantarea externa nerambursabila			4.888.730	4.886.358	4.886.358		1.256.361	
			70			CHELTUIELI DE CAPITAL	4.280.000	47.987.620	28.672.430	27.751.623	23.815.848	3.935.775	8.599.475	
			71			TITLUL X ACTIVE NEFINANCIARE	4.280.000	47.987.620	28.672.430	27.751.623	23.815.848	3.935.775	8.599.475	
			71	01		Active fixe	4.280.000	15.830.190	18.292.720	17.573.624	13.647.641	3.925.983	6.131.416	
			71	01	01	Constructii			89.000	89.000	89.000			
			71	01	02	Masini, echipamente si mijloace de transport		5.723.040	7.809.700	3.334.274	3.180.027	154.247	6.006.290	
			71	01	03	Mobilier, aparatura birou si alte active corporale		300.000	40.000	36.085	27.901	8.184	74.767	
			71	01	30	Alte active fixe								
						(inclusiv reparatii capitale)	4.280.000	9.807.150	10.354.020	14.114.265	10.350.713	3.763.552	50.359	
			71	03		Reparatii capitale aferente activelor fixe		32.157.430	10.379.710	10.177.999	10.168.207	9.792	2.468.059	
6710						CULTURA, RECREERE SI RELIGIE		220.000	61.670				23.894	

Capi- tol	Sub- capi- tol	Pa- ra- graf	Gru- pa / Titlu	Ar- ti- col	Ali- ne- at	Denumire indicator	Credite de angajament	Credite bugetare		Angajamente legate	Angajamente legale de platit	Plati efectuate	Cheltuieli efective		
								initiale	definitive						
A							1	2	3	4	5	6	7=5-6	8	
B															
	70					CHELTUIELI DE CAPITAL		220.000	61.670				23.894		
	71					TITLUL X ACTIVE NEFINANCIARE		220.000	61.670				23.894		
	71	01				Active fixe		220.000	61.670				23.894		
	71	01	02			Masini, echipamente si mijloace de transport									
	71	01	03			Mobilier, aparatura birotica si alte active corporale							19.053		
	71	01	30			Alte active fixe (inclusiv reparatii capitale)		220.000					2.717		
													2.124		

Conducatorul compartimentului
financiar-contabil

Conducatorul institutiei,



**DETALIEREA CHELTUIELILOR
INSTITUTII PUBLICE FINANTATE DIN VENITURI PROPRII
SI SUBVENTII DIN BUGETUL LOCAL
SECTIUNEA DE FUNCTIONARE
31.12.2012**

Capi- tol	Sub- capitol	Pa- ra- graf	Ar- ti- col	Ali- ne- at	Denumire indicator	Credite de angajament	Credite bugetare		Angajamente bugetare	Angajamente legale	Plati efectuate	Angajamente legale de platit	Cheltuieli efective
							initiale	definitive					
A					B	I	2	3	4	5	6	7=5-6	8
5010					TOTAL CHELTUIELI DIN VENITURI PROPRII								
					SI SUBVENTII		217.856.320	249.544.350	233.038.852	233.038.642	206.218.040	26.820.602	208.608.503
	01				CHELTUIELI CURENTE		215.056.320	245.544.350	232.038.852	232.038.642	205.218.040	26.820.602	208.608.503
	10				TITLUL I CHELTUIELI DE PERSONAL		115.176.440	116.878.050	116.742.160	116.742.160	116.547.841	194.319	118.315.903
	20				TITLUL II BUNURI SI SERVICII		99.879.880	128.666.300	115.296.692	115.296.482	88.670.199	26.626.283	90.291.770
	30				TITLUL III DOBANZI								830
	79				OPERATIUNI FINANCIARE		2.800.000	4.000.000	1.000.000	1.000.000	1.000.000		
	80				TITLUL XIII IMPRUMUTURI		2.800.000	4.000.000	1.000.000	1.000.000	1.000.000		
6110					ORDINE PUBLICA SI SIGURANTA NATIONALA		2.832.840	2.934.300	2.849.535	2.849.535	2.849.535		
	01				CHELTUIELI CURENTE		2.832.840	2.934.300	2.849.535	2.849.535	2.849.535		
	10				TITLUL I CHELTUIELI DE PERSONAL		1.900.000	2.077.260	2.075.777	2.075.777	2.075.777		
	10 01				Cheltuieli salariale in bani		1.208.860	1.344.110	1.342.738	1.342.738	1.342.738		
	10 01 01				Salarii de baza		1.000.000	1.108.800	1.108.798	1.108.798	1.108.798		
	10 01 05				Sporuri pentru conditii de munca		99.620	98.080	98.078	98.078	98.078		
	10 01 06				Alte sporuri		10.380	9.830	9.824	9.824	9.824		
	10 01 30				Alte drepturi salariale in bani		98.860	127.400	126.038	126.038	126.038		
	10 02				Cheltuieli salariale in natura		357.190	374.650	374.638	374.638	374.638		
	10 02 02				Norme de hrana		357.190	374.650	374.638	374.638	374.638		
	10 03				Contributii		333.950	358.500	358.401	358.401	358.401		
	10 03 01				Contributii de asigurari sociale de stat		251.430	278.130	278.123	278.123	278.123		
	10 03 02				Contributii de asigurari de somaj		6.060	6.280	6.268	6.268	6.268		
	10 03 03				Contributii de asigurari sociale de sanatate		62.870	69.230	69.221	69.221	69.221		
	10 03 04				Contributii de asigurari pentru accidente de munca si boli profesionale		3.490	3.860	3.850	3.850	3.850		

Capi- tol	Sub- capi- tol	Pa- ra- graf	Gru- pa / Titlu	Ar- ti- col	Ali- ne- at	Denumire indicator	Credite de angajament	Credite bugetare		Angajamente bugetare	Angajamente legale	Plati efectuate	Angajamente legale de platit	Cheltuieli efective
								initiale	definitive					
A						B	1	2	3	4	5	6	7=5-6	8
6510						INVATAMANT		14.697.010	14.635.980	8.844.766	8.844.766	8.844.766	8.844.766	7.771.225
	01					CHELTUIELI CURENTE		14.697.010	14.635.980	8.844.766	8.844.766	8.844.766	8.844.766	7.771.225
	10					TITLUL I CHELTUIELI DE PERSONAL		1.219.860	928.330	834.372	834.372	834.372	834.372	833.030
	10	01				Cheltuieli salariale in bani		922.490	732.050	659.088	659.088	659.088	659.088	660.985
	10	01	01			Salarii de baza		321.130	283.430	256.598	256.598	256.598	256.598	250.403
	10	01	11			Fond aferent platii cu ora		482.860	349.620	319.409	319.409	319.409	319.409	330.686
	10	01	12			Indemnizatii platite unor persoane din afara unitatii		103.000	70.500	62.701	62.701	62.701	62.701	62.955
	10	01	30			Alte drepturi salariale in bani		15.500	28.500	20.380	20.380	20.380	20.380	16.941
	10	03				Contributii		297.370	196.280	175.284	175.284	175.284	175.284	172.045
	10	03	01			Contributii de asigurari sociale de stat		193.770	145.830	133.737	133.737	133.737	133.737	135.034
	10	03	02			Contributii de asigurari de somaj		15.820	4.780	3.096	3.096	3.096	3.096	3.086
	10	03	03			Contributii de asigurari sociale de sanatate		58.720	38.050	33.630	33.630	33.630	33.630	33.332
	10	03	04			Contributii de asigurari pentru accidente de munca si boli profesionale		12.140	2.440	1.310	1.310	1.310	1.310	1.305
	10	03	06			Contributii pentru concedii si indemnizatii		16.920	5.180	3.511	3.511	3.511	3.511	-712
	20					TITLUL II BUNURI SI SERVICII		13.477.150	13.707.650	8.010.394	8.010.394	8.010.394	8.010.394	6.938.195
	20	01				Bunuri si servicii		2.254.180	2.274.300	1.392.902	1.392.902	1.392.902	1.392.902	1.318.346
	20	01	01			Furnituri de birou		75.550	68.750	22.334	22.334	22.334	22.334	21.383
	20	01	02			Materiale pentru curatenie		152.580	151.250	32.742	32.742	32.742	32.742	39.252
	20	01	03			Incalzit, iluminat si forta motrica		5.000	5.000	2.174	2.174	2.174	2.174	2.174
	20	01	04			Apa, canal si salubritate		5.000	5.000	2.174	2.174	2.174	2.174	2.174
	20	01	05			Carburanti si lubrifianti		14.000	11.510	9.009	9.009	9.009	9.009	6.985

Capi- tol	Sub- cap- tol	Pa- ra- graf	Gru- pa / Titlu	Ar- ti- col	Al- ne- at	Denumire indicator	Credite de angajament	Credite bugetare		Angajamente legale	Plati efectuate	Angajamente legale de platit	Cheltuieli efective	
								2	3					
A						B	1	2	3	4	5	6	7=5-6	8
			20	01	08	Posta, telecomunicatii, radio, tv, internet		47.000	43.000	25.868	25.868	25.868	24.452	
			20	01	09	Materiale si prestari de servicii cu caracter functional		87.800	87.800	37.852	37.852	37.852	36.885	
			20	01	30	Alte bunuri si servicii pentru intretinere si functionare		1.867.250	1.901.990	1.262.923	1.262.923	1.262.923	1.187.215	
			20	02		Reparatii curente		30.000	30.000					
			20	03		Hrana		9.633.280	9.620.710	5.634.017	5.634.017	5.634.017	5.350.493	
			20	03	01	Hrana pentru oameni		9.633.280	9.620.710	5.634.017	5.634.017	5.634.017	5.350.493	
			20	04		Medicamente si materiale sanitare		31.300	31.300	1.227	1.227	1.227	1.165	
			20	04	01	Medicamente		25.500	25.500	548	548	548	486	
			20	04	02	Materiale sanitare		5.800	5.800	679	679	679	679	
			20	05		Bunuri de natura obiectelor de inventar		863.010	983.610	569.844	569.844	569.844	3.174	
			20	05	01	Uniforme si echipament		1.000	2.000	1.000	1.000	1.000		
			20	05	03	Lenjerie si accesorii de pat		224.950	110.300	6.078	6.078	6.078		
			20	05	30	Alte obiecte de inventar		637.060	871.310	562.766	562.766	562.766	3.174	
			20	06		Deplasari, detasari, transferari		8.000	8.000	2.532	2.532	2.532	2.532	
			20	06	01	Deplasari interne, detasari, transferari		8.000	8.000	2.532	2.532	2.532	2.532	
			20	11		Carti, publicatii si materiale documentare		36.920	36.920	8.220	8.220	8.220	244	
			20	13		Pregatire profesionala		35.600	30.600	4.765	4.765	4.765	4.765	
			20	14		Protectia muncii		8.000	6.000	818	818	818	818	
			20	30		Alte cheltuieli		576.860	686.210	396.069	396.069	396.069	256.658	
			20	30	30	Alte cheltuieli cu bunuri si servicii		576.860	686.210	396.069	396.069	396.069	256.658	
6610						SANATATE		193.340.020	221.321.650	211.031.008	211.031.008	26.820.602	188.912.931	
			01			CHELTUIELI CURENTE		190.540.020	217.321.650	210.031.008	210.031.008	26.820.602	188.912.931	

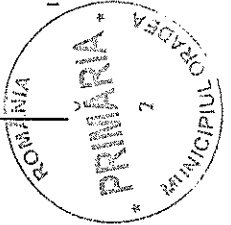
Capi- tol	Sub- capi- tol	Pa- ra- graf	Gru- pa / Titlu	Ar- ti- col	Ali- ne- at	Denumire indicator	Credite de angajament	Credite bugetare		Angajamente bugetare	Angajamente legale	Plati efectuate	Angajamente legate de platit	Cheltuieli efective
								initiale	definitive					
A						B	1	2	3	4	5	6	7=5-6	8
10						TITLUL I CHELTUIELI DE PERSONAL		111.493.900	113.372.780	113.332.856	113.332.856	113.138.537	194.319	114.863.338
10	01					Cheltuieli salariale in bani		81.772.000	83.700.270	83.672.151	83.672.151	83.672.151		85.035.916
10	01	01				Salarii de baza		55.698.000	58.330.690	58.320.205	58.320.205	58.320.205		59.266.070
10	01	05				Sporuri pentru conditii de munca		11.495.000	12.209.060	12.205.702	12.205.702	12.205.702		12.476.430
10	01	06				Alte sporuri		7.993.000	6.896.610	6.892.014	6.892.014	6.892.014		6.928.100
10	01	10				Fond pentru posturi ocupate prin cumul		1.950.000	1.831.870	1.830.048	1.830.048	1.830.048		1.855.656
10	01	11				Fond aferent platii cu ora		4.348.000	4.238.150	4.234.017	4.234.017	4.234.017		4.325.111
10	01	13				Indemnizatii de delegare		13.000	8.660	6.253	6.253	6.253		6.253
10	01	30				Alte drepturi salariale in bani		275.000	185.230	183.912	183.912	183.912		178.296
10	02					Cheltuieli salariale in natura		5.968.600	5.900.430	5.898.189	5.898.189	5.703.870	194.319	5.665.257
10	02	01				Tichete de masa		5.968.600	5.900.430	5.898.189	5.898.189	5.703.870	194.319	5.665.257
10	03					Contributii		23.753.300	23.772.080	23.762.516	23.762.516	23.762.516		24.162.165
10	03	01				Contributii de asigurari sociale de stat		17.792.600	18.094.170	18.089.613	18.089.613	18.089.613		18.353.553
10	03	02				Contributii de asigurari de somaj		422.000	418.690	418.201	418.201	418.201		424.729
10	03	03				Contributii de asigurari sociale de sanatate		4.354.600	4.353.570	4.351.091	4.351.091	4.351.091		4.422.602
10	03	04				Contributii de asigurari pentru accidente de munca si boli profesionale		313.600	234.570	234.352	234.352	234.352		237.110
10	03	06				Contributii pentru concedii si indemnizatii		870.500	671.080	669.259	669.259	669.259		724.171
20						TITLUL II BUNURI SI SERVICII		79.046.120	103.948.870	96.698.152	96.698.152	70.071.869	26.626.283	74.048.763
20	01					Bunuri si servicii		17.939.380	24.408.320	22.184.773	22.184.773	19.907.623	2.277.150	19.904.783
20	01	01				Furnituri de birou		301.730	492.920	485.613	485.613	430.328	55.085	383.520
20	01	02				Materiale pentru curatenie		662.110	1.023.410	869.922	869.922	733.394	136.528	746.747
20	01	03				Incalzit, iluminat si forta motrica		5.863.180	6.573.590	5.956.594	5.956.594	5.438.304	518.290	5.897.714

Capi- tol	Sub- capi- tol	Pa- ra- graf	Gru- pa / Titlu	Ar- ti- col	Ali- ne- at	Denumire indicator	Credite de angajament	Credite bugetare		Angajamente legale	Plati efectuate	Angajamente legale de platit	Cheltuieli efective	
								initiale	definitive					
A						B	I	2	3	4	5	6	7=5-6	8
	20	01	04			Apa, canal si salubritate		1.561.000	2.022.550	1.783.179	1.728.028	55.151	1.718.217	
	20	01	05			Carburanti si lubrifianti		236.200	264.370	243.042	236.229	6.813	266.481	
	20	01	06			Piese de schimb		135.000	94.100	75.809	73.308	2.501	164.343	
	20	01	07			Transport		138.000	172.200	157.156	134.158	22.998	140.805	
	20	01	08			Posta, telecomunicatii, radio, tv, internet		400.000	466.640	456.101	415.102	40.999	459.827	
	20	01	09			Materiale si prestari de servicii cu caracter functional		5.017.220	8.082.240	7.115.952	6.272.366	843.586	5.796.836	
	20	01	30			Alte bunuri si servicii pentru intretinere si functionare		3.624.940	5.216.300	5.041.405	4.446.206	595.199	4.330.293	
	20	02				Reparatii curente		509.000	1.138.100	1.039.472	1.015.266	24.206	916.595	
	20	03				Hrana		5.113.260	5.594.430	5.470.763	4.452.790	1.017.973	4.341.203	
	20	03	01			Hrana pentru oameni		5.113.260	5.594.430	5.470.763	4.452.790	1.017.973	4.341.203	
	20	04				Medicamente si materiale sanitare		41.025.920	64.772.150	63.901.947	40.941.601	22.960.346	46.402.627	
	20	04	01			Medicamente		28.106.680	44.901.340	44.434.678	26.087.609	18.347.069	30.547.438	
	20	04	02			Materiale sanitare		6.344.040	9.289.800	9.045.039	6.763.564	2.281.475	7.572.959	
	20	04	03			Reactivi		5.826.930	9.234.340	9.188.160	7.105.374	2.082.786	7.319.075	
	20	04	04			Dezinfectanti		748.250	1.346.670	1.234.070	985.054	249.016	963.155	
	20	05				Bunuri de natura obiectelor de inventar		1.608.000	2.597.880	2.431.986	2.344.458	87.528	691.269	
	20	05	01			Uniforme si echipament		25.000	64.280	55.148	50.808	4.340	65.750	
	20	05	03			Lenjerie si accesorii de pat		194.000	151.340	114.797	114.797		50.694	
	20	05	30			Alte obiecte de inventar		1.389.000	2.382.260	2.262.041	2.178.853	83.188	574.825	
	20	06				Deplasari, detasari, transferari		82.010	72.230	60.863	60.863		60.895	
	20	06	01			Deplasari interne, detasari, transferari		70.010	58.730	47.653	47.653		47.685	
	20	06	02			Deplasari in strainatate		12.000	13.500	13.210	13.210		13.210	
	20	09				Materiale de laborator		379.110	884.720	752.718	624.970	127.748	629.933	

Capi- tol	Sub- capi- tol	Pa- ra- graf	Gru- pa / Titlu	Ar- ti- col	Ali- ne- at	Denumire indicator	Credite de angajament	Credite bugetare		Angajamente bugetare	Angajamente legale	Plati efectuate	Angajamente legale de platit	Cheltuieli efective
								initiale	definitive					
A						B	I	2	3	4	5	6	7=5-6	8
	20	11				Carti, publicatii si materiale documentare		21.710	1.110	104	104	104	104	254
	20	12				Consultanta si expertiza		56.000	241.350	166.709	166.709	125.197	41.512	163.710
	20	13				Pregatire profesionala		152.050	167.860	149.423	149.423	116.935	32.488	149.423
	20	14				Protectia muncii		118.000	134.090	108.990	108.990	105.982	3.008	118.227
	20	25				Cheltuieli judiciare si extrajudiciare derivate din actiuni in reprezentarea intereselor statului, potrivit dispozitiilor legale		1.000	6.500	-10.424	-10.424	-10.424		2.322
	20	30				Alte cheltuieli		12.040.680	3.930.130	440.828	440.828	386.504	54.324	667.522
	20	30	03			Prime de asigurare non-viata		60.000	64.580	52.350	52.350	40.834	11.516	58.357
	20	30	04			Chirii		380.000	251.650	245.430	245.430	202.622	42.808	213.926
	20	30	06			Prestari servicii pentru transmiterea drepturilor								
	20	30	30			Alte cheltuieli cu bunuri si servicii		11.600.680	3.613.900	143.048	143.048	143.048		132.025
	30					TITLUL III DOBANZI								263.214
	30	03				Alte dobanzi								830
	30	03	05			Dobanzi la operatiunile de leasing								830
	79					OPERATIUNI FINANCIARE		2.800.000	4.000.000	1.000.000	1.000.000	1.000.000		830
	80					TITLUL XV IMPRUMUTURI		2.800.000	4.000.000	1.000.000	1.000.000	1.000.000		830
	80	30				Alte imprumuturi		2.800.000	4.000.000	1.000.000	1.000.000	1.000.000		
6710						CULTURA, RECREERE SI RELIGIE		6.975.530	10.639.570	10.300.693	10.300.693	10.300.693		9.019.105
	01					CHELTUIELI CURENTE		6.975.530	10.639.570	10.300.693	10.300.693	10.300.693		9.019.105
	10					TITLUL I CHELTUIELI DE PERSONAL		562.680	499.680	499.155	499.155	499.155		463.996
	10	01				Cheltuieli salariale in bani		444.250	392.410	392.343	392.343	392.343		365.975
	10	01	01			Salarii de baza		306.000	284.470	284.448	284.448	284.448		267.269

Capi- tol	Sub- capi- tol	Pa- ra- graf	Gru- pa / Titlu	Ar- ti- col	Ali- ne- at	Denumire indicator	Credite de angajament	Credite bugetare		Angajamente bugetare	Angajamente legale	Plati efectuate	Angajamente legale de platit	Cheltuieli efective
								initiale	definitive					
A						B	I	2	3	4	5	6	7=5-6	8
	10	01	05			Sporuri pentru conditii de munca		39.400	26.690	26.680	26.680	26.680	26.680	25.007
	10	01	06			Alte sporuri		8.980	6.630	6.622	6.622	6.622	6.622	5.316
	10	01	12			Indemnizatii platite unor persoane din afara unitatii		51.300	53.270	53.262	53.262	53.262	53.262	48.994
	10	01	13			Indemnizatii de delegare		10.050	4.040	4.031	4.031	4.031	4.031	2.471
	10	01	30			Alte drepturi salariale in bani		28.520	17.310	17.300	17.300	17.300	17.300	16.918
	10	03				Contributii		118.430	107.270	106.812	106.812	106.812	106.812	98.021
	10	03	01			Contributii de asigurari sociale de stat		90.000	80.810	80.734	80.734	80.734	80.734	75.313
	10	03	02			Contributii de asigurari de somnij		1.950	1.990	1.920	1.920	1.920	1.920	1.789
	10	03	03			Contributii de asigurari sociale de sanatate		22.600	20.210	20.201	20.201	20.201	20.201	17.435
	10	03	04			Contributii de asigurari pentru accidente de munca si boli profesionale		630	860	681	681	681	681	602
	10	03	06			Contributii pentru concedii si indemnizatii		3.250	3.400	3.276	3.276	3.276	3.276	2.882
	20					TITLUL II BUNURI SI SERVICII		6.412.850	10.139.890	9.801.538	9.801.538	9.801.538	9.801.538	8.555.109
	20	01				Bunuri si servicii		5.413.850	8.895.390	8.612.350	8.612.350	8.612.350	8.612.350	7.439.948
	20	01	01			Furnituri de birou		7.000	4.320	4.224	4.224	4.224	4.224	3.376
	20	01	02			Materiale pentru curatenie		1.000	2.000	1.937	1.937	1.937	1.937	1.937
	20	01	03			Incalzii, iluminat si forta motrica		39.000	32.950	31.309	31.309	31.309	31.309	30.403
	20	01	04			Apa, canal si salubritate		8.800	7.750	6.839	6.839	6.839	6.839	6.046
	20	01	08			Posta, telecomunicatii, radio, tv, internet		42.000	34.970	34.963	34.963	34.963	34.963	32.319
	20	01	09			Materiale si prestari de servicii cu caracter functional		5.068.050	8.684.980	8.404.918	8.404.918	8.404.918	8.404.918	7.264.269

Capi- tol	Sub- capi- tol	Pa- ra- graf	Gru- pa / Titlu	Ar- ti- col	Ali- ne- at	Denumire indicator	Credite de angajament	Credite bugetare		Angajamente legale	Plati efectuate	Angajamente legale de platit	Cichteituieli efective	
								initiale	definitive					
A							1	2	3	4	5	6	7=5-6	8
B														
	20	01	30			Alte bunuri si servicii pentru intretinere si functionare		248.000	128.420	128.160	128.160	128.160	101.598	
	20	02				Reparatii curente		20.000	20.000					
	20	05				Bunuri de natura obiectelor de inventar		19.000	13.500	10.067	10.067	10.067		
	20	05	30			Alte obiecte de inventar		19.000	13.500	10.067	10.067	10.067		
	20	06				Deplasari, detasari, transferari		53.000	35.520	34.911	34.911	34.911	26.200	
	20	06	01			Deplasari interne, detasari, transferari		23.000	20.910	20.307	20.307	20.307	17.615	
	20	06	02			Deplasari in strainatate		30.000	14.610	14.604	14.604	14.604	8.585	
	20	13				Progratire profesionala		10.000	2.000	1.000	1.000	1.000	1.000	
	20	30				Alte cheltuieli		897.000	1.173.480	1.143.210	1.143.210	1.143.210	1.087.961	
	20	30	30			Alte cheltuieli cu bunuri si servicii		897.000	1.173.480	1.143.210	1.143.210	1.143.210	1.087.961	
8310						AGRICULTURA, SILVICULTURA, SI VANATOARE		10.920	12.850	12.850	12.850	12.850	12.640	
	01					CHELTUIELI CURENTE		10.920	12.850	12.850	12.850	12.850	12.640	
	20					TITLUL II BUNURI SI SERVICII		10.920	12.850	12.850	12.850	12.850	12.640	
	20	01				Bunuri si servicii		10.920	12.850	12.850	12.850	12.850	12.640	
	20	01	30			Alte bunuri si servicii pentru intretinere si functionare		10.920	12.850	12.850	12.850	12.850	12.640	



Conducatorul compartimentului
finanțiar-contabil

Conducatorul institutiei,