



Primăria Municipiului Oradea

Direcția Economică

Piața Unirii, nr. 1
410 100, Oradea
Tel. +40 0259-437 000
Fax. +40 0259-437 544
E-mail: primarie@oradea.ro

Direcția Generală a Finanțelor Publice a Județului Bihor

Adresa Dimitrie Cantemir, nr.2-4
 Oradea
 România

Nr. înregistrare: 108380

Data: 08.05.2013

Alăturat vă depunem Situațiile financiare la 31.03.2013 pentru Municipiul Oradea împreună cu anexele aferente.

Viceprimar
Mureșan Ovidiu



Șef serviciu
Bogdan Daniela

BILANT
31.03.2013


SECRETARUL FINANTELOR
PUBLICITARE
1607 8 05 2013
pag.: 11

COD	DENUMIRE INDICATORI	SOLD LA INCEPUTUL PERIOADEI	SOLD LA SFARSITUL PERIOADEI
01003	1.Active fixe necorporale (ct.203+205+206+208+233-280-290-293*)	3.614.565	3.263.915
01004	2.Instalatii tehnice, mijloace de transport, animale, plantatii, mobilier, aparatura birotica si alte active corporale (ct.213+214+231-281-291-293*)	246.697.817	245.103.040
01005	3.Terenuri si cladiri (ct.211+212+231 -281-291-293*)	2.968.041.191	2.983.285.549
01007	5.Active financiare necurente (investitii pe termen lung) peste un an (ct.260+265 +2671+2672+2673+2675+2676+2678+2679-296) din care:	66.014.376	66.014.376
01008	Titluri de participare (ct.260-296)	65.395.341	65.395.341
01009	6.Creante necurente - sume ce urmeaza a fi incasate dupa o perioada mai mare de un an (ct.4112+4118+4282+4612-4912 - 4962) din care:	62.216	3.489
01010	Creante comerciale necurente - sume ce urmeaza a fi incasate dupa o perioada mai mare de un an (ct.4112+4118+4612- 4912-4962)	3.439	3.489
01015	7.TOTAL ACTIVE NECURENTE (rd.03+04+05+06 +07+09)	3.284.430.165	3.297.670.369
01019	1.Stocuri (ct.301+302+303+304+305+307+ 309+331+332+341+345+346+347+349+351+ 354+356+357+358+359+361+371+381+/-348 +/-378-391-392-393-394-395-396-397-398)	60.959.209	59.087.956
01021	Creante din operatiuni comerciale, avansuri si alte decontari (ct.232+234+409+4111+4118+413+418+425+ +4282+4611+473**+481+482+483-4911-4961 +5128) din care:	89.312.342	90.903.339
01022	Creante comerciale si avansuri (ct.232 +234+409+4111+4118+413+418+4611-4911- 4961)	86.451.310	89.211.354
01023	Creante bugetare (ct.431**+437**+4424+ 4428**+444**+446**+4482+461+463+464+ +465+4664+4665+4669+481**+482**-497) din care:	65.135.274	122.841.075
01024	Creantele bugetului generale consolidat (ct.463+464+465+4664+4665+4669-497)	61.175.314	122.315.656
01025	Creante din operatiuni cu fonduri ex- terne nerambursabile si fonduri de la buget (ct.4501+4503+4505+4507+4511+ 4513+4515+4531+4541+4543+4545+4551+ 4553+4561+4563+4571+4572+4573+4581+ 4583+461+473**+474+476) din care:	13.788.281	6.898.319
01027	Imprumuturi pe termen scurt acordate (ct.2671+2672+2673+2675+2676+2678+2679)		

COD	DENUMIRE INDICATORI	SOLD LA INCEPUTUL PERIOADEI	SOLD LA SFARSITUL PERIOADEI
01030	+4681+4682+4683+4684+4685+4686+4687+ 4688+4689+469)		9.387.861
01033	Total creante curente (rd.21+23+25+27)	168.235.897	230.030.594
010331	Conturi la trezorerie, casa in lei. (ct.510+5121+5125+ 5131+5141+5151+5153+5161+5171+5201+5211+ 5212+5213+523+5251+5252+5253+526+527+528 +5291+5292+5293+5294+5299+5311+550+551+552 +555+557+5581+5582+5591+5601+5602+561+562 +5711+5712+5713+5714+5741+5742+5743+5744 +5254+5751+5752+5753+5754)	20.283.378	38.840.911
01035	Dobanda de incasat,alte valori,avansuri de trezorerie(ct.5187+532+542)	1.808.758	1.113.566
01040	Conturi la institutii de credit, BNR, casa in valuta(ct.5112+5121+ 5124+5125+5131+5132+5141+5142+5151+ 5152+5153+5161+5162+5171+5172+ 5314+5411+5412+550+5601+5602 +5583+5592)	1.083.031	1.753.442
01042	Total disponibilitati si alte valori (rd.33+33.1+35+35.1)	23.175.167	41.707.919
01045	Cheltuieli in avans (ct.471)	1.234.506	1.061.194
01046	7.TOTAL ACTIVE CURENTE (rd.19+30+31+40+ 41+41.1+42)*	253.604.779	331.887.663
01054	8.TOTAL ACTIVE (rd.15+45)	3.538.034.944	3.629.558.032
01055	2.Imprumuturi pe termen lung (ct.1612+1622+1632+1642+1652+1661+ 1662+1672+168-169)	274.083.865	285.009.806
01058	3.Provizioane (ct.151)	71.370.662	70.692.102
01060	TOTAL DATORII NECURENTE (rd.52+54+55)	345.454.527	355.701.908
01061	1.Datorii comerciale, avansuri si alte decontari (ct.401+403+4041+405+408+ 419+4621+473+481+482+483+269+509+ 5128) din care:	60.771.519	48.433.843
01062	Datorii comerciale si avansuri (ct.401+403+4041+405+408+419+4621)	47.155.362	40.979.815
010631	2.Datorii catre bugete (ct.431+437+440+441+4423+4428+444+446+ 4481+4555+4671+4672+4673+4674+4675+ +4679+473+481+482)din care:	52.779.695	53.972.337
01065	Contributii sociale(ct.431+437)	6.142.324	6.522.213
01070	3.Datorii din operatiuni cu Fonduri externe nerambursabile si fonduri de la buget, alte datorii catre alte organisme internationale (ct.4502+4504+4506+4512 +4514+4516+4521+4522+4532+4542+4544+ 4552+4554+4564+4584+4585+459+473+462+ 4546)	6.862.604	6.393.363
01070	4.Imprumuturi pe termen scurt-sume ce urmeaza a fi platite intr-o perioada de pana la un an (ct.5186+5191+5192+5193+		

COD	DENUMIRE INDICATORI	SOLD LA INCEPUTUL PERIOADEI	SOLD LA SFARSITUL PERIOADEI
01072	5194+5195+5196+5197+5198) 6.Salariile angajatilor (ct.421+423+426+4271+4273+4281)	3.000.000	10.887.861
01073	7.Alte drepturi cuvenite altor categorii de persoane (pensii, indemnizatii de somaj, burse) (ct.422+424+426+4272+ 4273+429+438)	11.964.590	12.099.222
01074	8.Venituri in avans (ct.472)	505	505
01075	9.Provizioane (ct.151)	1.959.424	1.168.369
01078	10.TOTAL DATORII CURENTE (rd.60+62+65+70+71+72+73+74+75)	6.029.178	6.825.248
01079	11.TOTAL DATORII (rd.58+78)	143.367.515	139.780.748
01080	12.ACTIVE NETE = TOTAL ACTIVE - TOTAL DATORII = CAPITALURI PROPRII (rd.80=rd.46-79=rd.90)	488.822.042	495.482.656
01084	1.Rezerve, fonduri (ct.100+101+102+103+104+105+106+ 132+133+135+1391+1392+ 1393+1394+1396)	3.049.212.902	3.134.075.376
01085	2.Rezultatul reportat (ct.117-sold creditor)	2.953.538.865	2.966.150.223
01087	4.Rezultatul patrimonial al exercitiului (ct.121-sold creditor)	67.191.755	85.587.651
01090	6.TOTAL CAPITALURI PROPRII (rd.84+85-86+87-88)	28.482.282	82.337.502
		3.049.212.902	3.134.075.376

Conducatorul institutiei


Conducatorul compartimentului
financiar- contabil


CONTUL DE REZULTAT PATRIMONIAL

31.03.2013

pag.: 1 - lei -

COD	DENUMIRE INDICATORI	An precedent	An curent
02002	Venituri din impozite, taxe, contributii de asigurari si alte venituri ale bugetelor (ct.730+731+732+733+734+735+736+739+745+746+750+751)	162.371.210	167.265.988
02003	Venituri din activitati economice (ct.701+702+703+704+705+706+707+708 +/- 709)	47.518.348	50.745.192
02004	Finantari, subventii, transferuri, alocatii bugetare cu destinatie speciala (ct.770+771+772+773+774+775+776+778+779)	113.567.203	102.140.780
02005	Alte venituri operationale (ct.714+718+719+721+722+781)	952.473	645.098
02006	TOTAL VENITURI OPERATIONALE (rd.02+03+04+05)	324.409.234	320.797.058
02008	Salarii si contributiile sociale aferente angajatilor (ct.641+642+645+646+647)	55.942.399	64.336.517
02009	Subventii si transferuri (ct.670+671+672+673+674+675+676+677+678+679)	33.288.356	33.285.096
02010	Stocuri, consumabile, lucrari si servicii executate de terti (ct.601+602+603+606+607+608+609+610+611+612+613+614+622+623+624+626+627+628+629)	135.505.871	132.001.906
02011	Cheltuieli de capital, amortizari si provizioane (ct.681+682+689)	13.526.911	3.951.577
02012	Alte cheltuieli operationale (ct.635+654+658)	3.175.830	2.745.171
02013	TOTAL CHELTUIELI OPERATIONALE (RD.08+09+10+11+12)	241.439.367	236.320.267
02015	- EXCEDENT (rd.06-rd.13)	82.969.867	84.476.791
02017	IV. VENITURI FINANCIARE (ct.763+764+765+766+767+768+769+786)	455.754	9.231
02018	V. CHELTUIELI FINANCIARE (ct.663+664+665+666+667+668+669+686)	1.127.373	1.311.464
02021	-DEFICIT (rd.18-rd.17)	671.619	1.302.233
02023	-EXCEDENT (rd.15+20-16-21)	82.298.248	83.174.558
02025	VIII. VENITURI EXTRAORDINARE (ct.790+791)	3.424.037	376.454
02026	IX. CHELTUIELI EXTRAORDINARE (ct.690+691)	97.732	1.213.510
02028	- EXCEDENT (rd.25-rd.26)	3.326.305	
02029	- DEFICIT (rd.26-rd.25)		837.056

COD	DENUMIRE INDICATORI	An precedent	An curent
02031	- EXCEDENT (rd.23+28-24-29)	85.624.553	82.337.502

Conducatorul institutiei

Conducatorul compartimentului
financiar- contabil

SITUATIA XURILOR DE TREZORERIE

31.03.2013

pag.: 1 - lei -

COD	DENUMIRE INDICATORI	Total	Casa in lei ct.5311	Disponibil al/ Finantarea de la bugetul de stat ct.5201/ ct.7701	Disponibil al/ Finantarea de la bugetul local ct.5211/ ct.7702	Disponibil al/ Finantarea de la bugetul asigurarilor sociale de stat ct.5251/ ct.7703	Disponibil din veniturile curente ale/ Finantarea din bugetul fd. national unic de asig. sociale de sanatate ct.5711/ ct.7705	Disponibil din veniturile/ Finantarea din bugetul Fondului pentru mediu ct.5751/ ct.7706	Disponibil al/ Finantarea de la bugetul trezoreriei statului ct.5241/ ct.7709	Conturi de disponibilitati (5xx) (include si rezultatele din anii precedenti ale bugetelor respective)
03002	1. Incasari	181.420.526	24.250.027		89.812.205					67.358.294
03003	2. Plati	155.674.910	23.524.745		62.711.795					69.438.370
03004	3. Numerar net din activitatea operationala (rd.02-rd.03)	25.745.616	725.282		27.100.410					-2.080.076
03006	1. Incasari	35.773.832			19.342.350					16.431.482
03007	2. Plati	38.221.415			21.789.933					16.431.482
03008	3. Numerar net din activitatea de investitii (rd.06-07)	-2.447.583			-2.447.583					
03010	1. Incasari	9.387.860			9.387.860					
03011	2. Plati	4.740.500			4.740.500					
03012	3. Numerar net din activitatea de finantare (rd.10-rd.11)	4.647.360			4.647.360					
03013	IV.CRESTEREA (DESCRETEREA) NETA DE NUMERAR SI ECHIVALENT DE NUMERAR (rd.04+rd.08+rd.12)	27.945.393	725.282		29.300.187					-2.080.076
03014	V. NUMERAR SI ECHIVALENT DE NUMERAR LA INCEPUTUL ANULUI	20.387.860			10.387.860					9.895.518
030142	-sume utilizate din excedentul anului precedent	9.387.860			9.387.860					
03015	VI.NUMERAR SI ECHIVALENT DE NUMERAR LA SFARSITUL PERIOADEI (rd.13+rd.14)	38.840.911	725.282		30.300.187					7.815.442

Conducatorul compartimentului financiar- contabil

Conducatorul institutiei



Viza trezoreriei

SITUATIA FLUXURILOR DE TREZORERIE

31.03.2013


pag.: 1 - lei -

COD	DENUMIRE INDICATORI	Total	Casa in valuta	Alte disponibilitati
04002	1. Incasari	8.444.674		8.444.674
04003	2. Plati	8.452.491		8.452.491
04004	3. Numerar net din activitatea operationala (rd.02-rd.03)	-7.817		-7.817
04006	1. Incasari	4.513.984		4.513.984
04007	2. Plati	3.835.607		3.835.607
04008	3. Numerar net din activitatea de investitii (rd.06-rd.07)	678.377		678.377
04013	IV CRESTEREA (DESCRESTEREA) NETA DE NUMERAR SI ECHIVALENT DE NUMERAR (rd.04+rd.08+rd.12)	670.560		670.560
04014	V NUMERAR SI ECHIVALENT DE NUMERAR LA INCEPUTUL PERIOADEI	1.083.031		1.083.031
04015	1. Diferente de curs favorabile	3		3
04016	2. Diferente de curs nefavorabile	152		152
04017	VI NUMERAR SI ECHIVALENT DE NUMERAR LA FINELE PERIOADEI(rd.13+14+15-16)	1.753.442		1.753.442

Conducatorul institutiei




Conducatorul compartimentului
financiar- contabil




DISPONIBIL DIN MIJLOACE CU DESTINATIE SPECIALA

31.03.2013

- lei -

DENUMRE INDICATORI	COD	DISPONIBIL LA INCEPUTUL ANULUI	INCASARI	PLATI	DISPONIBIL LA SFARSITUL PERIOADEI
TOTAL (rd.02 la 15)	05001	239.190	42.027	53.150	228.067
- Sume primite ca donatii si sponsori- zari (ct.550/analitic distinct)	05002	112.258		9.994	102.264
- Garantii materiale retinute gestiona- rilor conform Legii nr.22/1969 (ct. 550/analitic distinct)	05003	120.705	5.462	10.818	115.349
- Disponibil din fonduri cu destinatie speciala reprezentand alocatia pentru nou-nascuti conform Legii 416/2001 (ct. 550/analitic distinct)	05006	5.980		2.760	3.220
- Alte disponibilitati cu destinatie speciala (ct.550/analitic distinct)	05011	247	36.565	29.578	7.234

Conducatorul institutiei,


Conducatorul compartimentului
financiar-contabil


Situatia activelor si datoriilor institutiilor publice
din administratia locala
31.03.2013


pag.: 1 - lei -

COD	DENUMIRE INDICATORI	Sold la inceputul anului	Sold la sfarsitul perioadei
18004	Numerar in lei in casieria institutiilor publice locale si ale institutiilor publice de subordonare locala,(ct.5311)		725.282
18005	Disponibilitati in lei ale institutiilor publice locale si ale institutiilor publice de subordonare locala, la trezorerii (ct.510+5121+5125+5151+5161+5171+5211+528+5292+5294+5299+550+551+552+553+554+555+556+558+560+561+562) din care:	9.895.517	7.815.442
180051	Disponibilitati in lei din imprumuturi interne si externe contractate de autoritatile administratiei publice locale (ct.5161)	393.927	393.927
18008	Total (in baze cash) (rd.04+05)	9.895.517	8.540.724
18010	Total (in baze accrual)(rd.08+09)	9.895.517	8.540.724
18011	Excedentele cumulate ale bugetelor locale (ct.5212+5213)	10.387.861	30.300.187
18013	Total (in baze cash)(rd.11+12)	10.387.861	30.300.187
18015	Total (in baze accrual)(rd.13+14)	10.387.861	30.300.187
18022	Avansuri de trezorerie, acordate in lei (ct.542)	5.114	32.976
18023	Alte valori (ct.532)	1.803.644	1.080.590
18032	Disponibilitati ale institutiilor publice locale si ale institutiilor de subordonare locala la institutiilor de credit rezidente (ct.5121+5124+5125+5131+5132+5151+5152+5161+5162+5171+5172+550+5601) din care:	1.081.265	1.078.215
18033	Fonduri externe nerambursabile preaderare		676.858
18036	Total (in baze cash)(rd.32+35)	1.081.265	1.078.215
18038	Total (in baze accrual) (rd.36+37)	1.081.265	1.078.215
18039	Depozite ale institutiilor publice la institutiile de credit rezidente (ct.5153+5602)	1.766	675.227
18041	Total (in baze accrual)(rd.39+40)	1.766	675.227
18051	Disponibilitati ale institutiilor publice aflate la alti rezidenti (terti) (ct.461+2678)	390	390
18052	Total (in baze cash)(rd.51)	390	390
18131	Actiuni necotate detinute de autoritatile locale la operatorii economici (ct.2602-2961)(S11)	65.395.341	65.395.341
18134	Total (la valoarea contabila neta (la valoarea de intrare mai putin ajustarile cumulate pentru pierderea de valoare)(rd.131+132+133)	65.395.341	65.395.341
18157	Creante comerciale necurente legale de		


COD	DENUMIRE INDICATORI	Sold la inceputul anului	Sold la sfarsitul perioadei
	livrare de bunuri si servicii de catre autoritatile locale sau de institutii subordonate acestora (ct.4112+4118+4612 -4912-4962). Totl (rd.158+159+160+164) din care:		
		3.439	3.489
18158	- de la populatie	905	905
18159	- de la operatori economici (S11),	2.534	2.584
18165	Creante comerciale curente legate de livrari de bunuri si servicii de catre autoritatile locale sau de institutii subordonate acestora(ct.232+234+409+ 4111+4118+413+418+4611-4911-4961). Total(rd.166+167+168+172)din care de la:	86.451.310	89.211.354
18166	-de la populatie	1.985.525	2.848.486
18167	-de la operatori economici (S11)	65.935.834	59.351.644
18168	-de la institutiile publice, din care: (rd.169+170+171)	18.529.726	27.010.837
18171	-Asigurari sociale (S1314)	18.529.726	27.010.837
181711	-din care: creantele unitatilor sanitare cu paturi fata de Casele de Sanatate	18.529.726	26.467.688
18172	-de la nerezidenti (S21,S22)	225	387
18176	I.Creante ale bugetului local (ct.464- 497). Total (rd.177+178+179+183), din care:	61.175.314	122.315.656
18177	- de la populatie	61.175.314	122.315.656
18185	Total creante (rd.176+184)	61.175.314	122.315.656
18191	Sume de primit de la Autoritatea de Certificare si Plata, Autoritatilor de Management si Agentiile de Plati reprezentand fonduri externe nerambur- sabile postaderare (ct.4583.1)	4.091.176	2.371.914
18192	Sume de primit de la Autoritatea de Certificare si Plata, Autoritatilor de Management si Agentiile de Plati reprezentan fonduri de la bugetul de stat (ct.4583.2)	1.313.719	1.313.719
18203	1.Sume datorate tertilor reprezentand garantii si cautiuni aafate in conturile institutiilor publice (ct.4281+462).Total (rd.204+205+206) din care:	1.116.088	46.663
18204	- salariatilor (S143)	738.053	9.835
18205	- operatorilor economici (S11)	378.035	36.828
18262	Credite pe termen scurt contractate de autoritatile locale si institutii din subordinea acestora (ct.1621+1631+1641 +1671+5191+5192+5196+5198). Total (rd.263+264+265+265.1), din care acordate de:	3.000.000	1.500.000
18264	- Alti rezidenti	3.000.000	1.500.000

COD	DENUMIRE INDICATORI	Sold la inceputul anului	Sold la sfarsitul perioadei
182671	Sume primite din excedentul anului precedent pentru acoperirea golurilor temporare de casa si pentru finantarea cheltuielilor sectiunii de dezvoltare (ct.5197)		9.387.861
18268	Total(in baze cash)(rd.262+266+267+2671)	3.000.000	10.887.861
18275	Total (in baze accrual)(cash+dobanzi)(rd.268+274)	3.000.000	10.887.861
18286	Credite pe termen lung primite (contractate, garantate, asimilate,etc) de institutiile publice locale (ct.1622+1632+1642+16722).Total (rd.278+288+289+289.1) din care acordate de:		
18287	- Institutii de credit rezidente (S122)	274.083.865	285.009.806
18290	Total (in baze cash)(rd.286)	274.083.865	285.009.806
18296	Total (in baze accrual)(cash+dobanzi)(rd.290+295)	274.083.865	285.009.806
18320	Datorii comerciale curente legate de livrari de bunuri si servicii (ct.401+403+404+405+408+419+4621). Total (rd.321+322+326+327) din care catre:	47.155.362	40.979.815
18321	-Operatori economici (S11)	47.149.668	40.968.377
18326	-Alti rezidenti(s123,S124,S125)	5.694	11.438
18331	Datoriile institutiilor publice din administratia locala catre bugete (ct.4423+431+437+4428+444+446+4481)	7.778.872	52.428.910
18332	Salariile angajatilor (ct.421+423+426+4271+4273+4281)	11.964.590	12.099.222
18333	Alte drepturi cuvenite altor categorii de persoane (ct.4272+4273+429+438)	505	505
18335	Total (rd.331+332+333+334)	19.743.967	64.528.637
183421	Provizioane necurente, din care:	71.370.662	70.692.102
183423	Provizioane necurente,constituite conform OUG71/2009 si OG17/2012 reprezentand drepturi salariale castigate in instanta	71.370.662	70.692.102
18343	Provizioane curente,din care:	6.029.178	6.825.248
183432	Provizioane curente,constituite conform OUG71/2009 si OG17/2012 reprezentand drepturi salariale castigate in instanta	6.029.178	6.825.248

Conducatorul institutiei




Conducatorul compartimentului financiar- contabil



SITUAȚIA

platilor efectuate la titlul 56 "Proiecte cu finantare din fonduri externe nerambursabile (FEN) postaderare"

31.03.2013

Pag.: I - lei -

Denumirea sursei de finantare	Buget de stat (s 01)	Buget local (s 02)	Bugetul asigurarilor sociale de stat (s 03)	Bugetul asigurarilor pentru somaj (s 04)	Bugetul fondului national unic de asigurari sociale de sanatate (s05)	Bugetul institutiilor publice finantate din venituri proprii si subventii (s10)	Bugetul fondurilor externe nerambursabile (s08)	Bugetul creditelor externe (s06)	Bugetul creditelor interne (s07)	Bugetul institutiilor publice si activitatilor finantate integral sau partial din venituri proprii (s20)	Bugetul institutiilor publice si activitatilor finantate integral din venituri proprii (s10)
										1.0	1.1
A	01	02	03	04	05	06	07	08	09	1.0	1.1
Titlul VIII Total cheltuieli		15.468.997				3.516					
Titlul I Cheltuieli de personal		11.196				3.516					
Titlul XII Active nefinanciare		15.457.801									

Conducatorul institutiei

Conducatorul compartimentului financiar- contabil



Conducatorul institutiei


Conducatorul compartimentului financiar- contabil

Situatia platilor efectuate si a sumelor declarate pentru cota-parte aferenta cheltuielilor finantate din FEN postaderare

31.03.2013

Cod indicator	Denumirea programului cu finantare UE	Plati efectuate de la titlul 56	din care:		Sume in curs de solictare la rambursare aferente cheltuielilor efectuate in anul curent	Sume rambursate aferenta cheltuielilor efectuate in anul curent	Sume solicitate la rambursare aferente cheltuielilor efectuate in anul curent aflate in curs de autorizare	Sume rambursate aferente cheltuielilor efectuate in anul curent	Sume neautorizate de management aferente cheltuielilor efectuate in anul curent	Prestantare dedusa din sumele solicitate la rambursare aferente cheltuielilor efectuate in anul curent
			Plati efectuate pentru cota-parte FEN (alineat02)	02						
10001	A		01							
	Programe din Fondul European de Dezvoltare Regionala (FEDR) (5601)	15.457.801		11.562.173	4.781.400	6.780.773	3.212.686	2.970.765	61.340	535.982
10002	Programe din Fondul Social European (FSE) (560	11.196								
10040	Total (cod01 la 24)	15.468.997		11.562.173	4.781.400	6.780.773	3.212.686	2.970.765	61.340	535.982

Conducatorul institutiei



Conducatorul compartimentului financiar-contabil

Situatia platilor efectuate si a sumelor declarate pentru cota-parte aferenta cheltuielilor finantate din FEN postaderare


31.03.2013

Cod indicator	Denumirea programului cu finantare UE	Plati efectuate de la titlul 56	din care:		Sume in curs de solicitare la rambursare aferente cheltuielilor efectuate in anul curent	Sume solicitate la rambursare aferente cheltuielilor efectuate in anul curent aflate in curs de autorizare	Sume rambursate aferente cheltuielilor efectuate in anul curent	Sume neautorizate de management aferente cheltuielilor efectuate in anul curent	Prefinantare dedusa din sumele solicitate la rambursare aferente cheltuielilor efectuate in anul curent	
			Plati efectuate pentru cota-parte FEN (alineat02)	02						03
	A	01			03	04	05	06	07	08
15001	Programe din Fondul European de Dezvoltare Regionala (FEDR) (5601)	3.516	2.988		2.988					
15040	Total (cod01 la 24)	3.516	2.988		2.988					

Conducatorul institutiei



Conducatorul compartimentului financiar-contabil

Situatia platilor efectuate din buget care nu reprezinta cheltuieli efective
31.03.2013

Anexa 29


pag.: 1 - lei -

COD	DENUMIREA SI SIMBOLUL CONTURILOR	SOLD LA INCEPUTUL ANULUI	SOLD LA SFARSITUL PERIOADEI
31001	1 Avansuri acordate furnizorilor(ct.232+234+409) -Total(rd.02+03)	4.464	
31003	-din alte surse de finantare	4.464	
31007	3 Disponibilitati la alti rezidenti,garantii depuse la furnizori(ct.2678+461)-Total(rd.08+09)din care:	390	390
31008	-din finantare bugetara(ct.770)	390	390
31016	6 Alte disponibilitati provenite din finantare bugeta- ra(ct.770)aflate in conturi de disponibil in lei la trezorerie(ct.5581+5591+...etc)si in conturi de dis- ponibil in lei si in valuta la institutii de credit din tara,mai putin dobanda iasata in cont(ct.5121+ 5124+5583+559+...etc)	4.160.487	
31017	7 Total(rd.01+04+07+10+13+16)	4.165.341	390

Conducatorul institutiei




Conducatorul compartimentului
financiar- contabil




Situatia unor indicatori referitori la protectia copilului
si a persoanelor cu handicap

31.03.2013


pag.: 1 - lei -

COD	DENUMIRE	NUMAR
08002	Copii protejati in:	65
08004	Centre de primire a copilului in regim de urgenta	65
08007	Asistenti personali pentru persoanele cu handicap	260
08008	Indemnizatii lunare alocate persoanelor cu handicap grav	1.215

Conducatorul institutiei



Conducatorul compartimentului
financiar- contabil





**Situatia sumelor evidentiata in conturi in afara bilantului
rezultate din operatiuni ce decurg din administrarea veniturilor
bugetului general consolidat**

31.03.2013

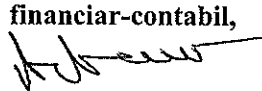
- lei -

SIMBOL CONT CONTABIL	DENUMIREA CONTULUI	COD	SOLDUL CONTULUI LA INCEPUTUL ANULUI	SOLDUL CONTULUI LA SFARSITUL PERIOADEI
8047	Valori materiale supuse sechestrului	06001	42.153.434	84.274.297
8058	Creante fiscale pentru care s-a declarat starea de insolvabil tate a debitorului	06007	24.431.280	27.174.848
8039	Alte valori in afara bilantulu	06008	8.187	9.842
	TOTAL (01 la 08)	06009	66.592.901	111.458.987

Conducatorul institutiei,





Conducatorul compartimentului
financiar-contabil,



DENUMIRE INDICATORI	COD	Sold la inceputul anului	Sold la finele perioadei
PLATI RESTANTE-TOTAL (rd.150+300) din	40001	2.261.587	3.166.239
-sub 30 de zile(rd.151+301)	40002	1.946.165	2.614.722
- peste 30 de zile (rd.152+302)	40003	220.462	551.517
- peste 90 de zile (rd.153+303)	40004	94.960	
PLATI RESTANTE - TOTAL	40150		
SECTIUNEA DE FUNCTIONARE			
(rd.160+170+240+250+270+280+290) din care:		2.261.587	3.148.264
-sub 30 de zile(rd.161+171+241+251+271+281+291)	40151	1.946.165	2.614.722
- peste 30 de zile (rd.162+172+242+252+272+282+292)	40152	220.462	533.542
- peste 90 de zile (rd.163+173+243+253+273+283+293)	40153	94.960	
Plati restante catre furnizori,creditorii din operatii comerciale(ct.401,ct.403, ct.462)din care:(rd.161+162+163+165+166)	40160	2.261.587	3.130.802
-sub 30 de zile	40161	1.946.165	2.597.260
- peste 30 de zile	40162	220.462	533.542
- peste 90 de zile din care:	40163	94.960	
Plati restante fata de bugetul general consolidat(rd.171+172+173+174+175)din care:	40170		7.801
-sub 30 de zile	40171		7.801
Plati restante fata de salariatii (drepturi salariale),(ct.421,ct.423,ct.426,ct.4271, ct.4273,ct.4281)din care:	40240		
(rd.241+242+243+245+246)			9.661
-sub 30 de zile	40241		9.661
PLATI RESTANTE-TOTAL	40300		
SECTIUNEA DEZVOLTARE			
(rd.310+320+330) din care:			17.975
- peste 30 de zile (rd.312+322+332)	40302		17.975
Plati restante catre furnizori,creditorii din operatii comerciale(ct.404,ct.405, ct.462)din care:(rd.311+312+313+315+316)	40310		17.975
- peste 30 de zile	40312		17.975



Conducatorul institutiei




Conducatorul compartimentului financiar contabil

DENUMIRE INDICATORI	COD	Sold la inceputul anului	Sold la finele perioadei
PLATI RESTANTE-TOTAL (rd.150+300) din	51001	2.261.587	3.114.966
-sub 30 de zile(rd.151+301)	51002	1.946.165	2.563.449
- peste 30 de zile (rd.152+302)	51003	220.462	551.517
- peste 90 de zile (rd.153+303)	51004	94.960	
PLATI RESTANTE - TOTAL	51150		
SECTIUNEA DE FUNCTIONARE			
(rd.160+170+240+250+270+280+290) din care:		2.261.587	3.096.991
-sub 30 de zile(rd.161+171+241+251+271+281+291)	51151	1.946.165	2.563.449
- peste 30 de zile (rd.162+172+242+252+272+282+292)	51152	220.462	533.542
- peste 90 de zile (rd.163+173+243+253+273+283+293)	51153	94.960	
Plati restante catre furnizori,creditorii din operatii comerciale(ct.401,ct.403,ct.462)din care:(rd.161+162+163+165+166)	51160	2.261.587	3.079.529
-sub 30 de zile	51161	1.946.165	2.545.987
- peste 30 de zile	51162	220.462	533.542
- peste 90 de zile din care:	51163	94.960	
Plati restante fata de bugetul general consolidat(rd.171+172+173+174+175)din care:	51170		7.801
-sub 30 de zile	51171		7.801
Plati restante fata de salariatii (drepturi salariale),(ct.421,ct.423,ct.426,ct.4271,ct.4273,ct.4281)din care:	51240		9.661
(rd.241+242+243+245+246)			9.661
-sub 30 de zile	51241		9.661
PLATI RESTANTE-TOTAL	51300		
SECTIUNEA DEZVOLTARE			
(rd.310+320+330) din care:			17.975
- peste 30 de zile (rd.312+322+332)	51302		17.975
Plati restante catre furnizori,creditorii din operatii comerciale(ct.404,ct.405,ct.462)din care:(rd.311+312+313+315+316)	51310		17.975
- peste 30 de zile	51312		17.975

Conducatorul institutiei


Conducatorul compartimentului financiar contabil



DENUMIRE INDICATORI	COD	Sold la inceputul anului	Sold la finele perioadei
PLATI RESTANTE-TOTAL (rd.150+300) din	52001		51.273
-sub 30 de zile(rd.151+301)	52002		51.273
PLATI RESTANTE - TOTAL	52150		
SECTIUNEA DE FUNCTIONARE (rd.160+170+240+250+270+280+290) din care:			51.273
-sub 30 de zile(rd.161+171+241+251+271+ 281+291)	52151		51.273
Plati restante catre furnizori,creditorii din operatii comerciale(ct.401,ct.403, ct.462)din care:(rd.161+162+163+165+166)	52160		51.273
-sub 30 de zile	52161		51.273

Conducatorul institutiei

Conducatorul compartimentului
financiar contabil

Nr rd	Explicatie	Plati restante		Plati restante aferente programelor nationale		Plati restante aferente fondurilor externe nerambursabile postaderare		Plati restante aferente fondurilor externe nerambursabile preaderare (sursa08)	
		total	din care arierate	total	din care arierate	total	din care arierate	total	din care arierate
	0	1	1.1	2	2.1	3	3.1	4	4.1
		2.261.587		1.399.601					
		3.166.239		558.518					

Conducatorul institutiei

Conducatorul compartimentului
financiar contabil




Nr zd	Explicatie	Plati restante		Plati restante aferente programelor nationale		Plati restante aferente fondurilor externe nerambursabile postaderare		Plati restante aferente fondurilor externe nerambursabile preaderare (sursa08)	
		total	din care arierate 1.1	total	din care arierate 2.1	total	din care arierate 3.1	total	din care arierate 4.1
0		1	1.1	2	2.1	3	3.1	4	4.1
		2.261.587		1.399.601					
		3.114.966		558.518					

Conducatorul institutiei

Conducatorul compartimentului
financiar contabil




[Handwritten signature]

[Handwritten signature]

Nr rd	Explicatie	Plati restante		Plati restante aferente programelor nationale		Plati restante aferente fondurilor externe nerambursabile postaderare		Plati restante aferente fondurilor externe nerambursabile preaderare (sursa08)	
		total	din care arierate	total	din care arierate	total	din care arierate	total	din care arierate
0		1	1.1	2	2.1	3	3.1	4	4.1
		51.273							

Conducatorul institutiei



Conducatorul compartimentului
financiar contabil

[Handwritten signature]

Anexa 11 CONTUL DE EXECUTIE FINANTATE DIN VENITURI PROPRII SI SUBVENTII - CHELTUIELI

Pag. 1 - lei-

Capi- tol	Sub- capi- tol	Pa- ra- graf	Gru- pa / Titlu	Ar- ti- col	Ali- ne- at	Denumire indicator	Credite de angajament	Credite bugetare		4	5	Plati efectuate	Angajamente legale de platit	Cheltuieli efective
								anuale aprobrate la finele perioadei de raportare	trimestriale cumulate					
A							1	2	3	4	5	6	7=5-6	8
5010						B								
						TOTAL CHELTUIELI DIN VENITURI PROPRII								
6110						SI SUBVENTII	284.424.090	103.555.040	157.477.130	157.403.925	60.210.962	97.192.963	57.811.693	
	03					ORDINE PUBLICA SI SIGURANTA NATIONALA	3.292.180	900.000	788.213	788.213	788.213	788.213	803.007	
						Ordine publica	3.292.180	900.000	788.213	788.213	788.213	788.213	803.007	
						Politia comunitara	3.292.180	900.000	788.213	788.213	788.213	788.213	803.007	
6510						INVATAMANT	17.869.160	6.441.020	2.240.694	2.167.489	2.167.489	1.962.398		
	03					Invatamant prescolar si primar	4.309.910	1.227.710	776.540	776.540	776.540	653.337		
						Invatamant prescolar	4.309.910	1.227.710	776.540	776.540	776.540	653.337		
	04					Invatamant secundar	6.637.220	2.198.640	702.356	629.151	629.151	531.361		
						Invatamant secundar inferior	3.163.510	975.410	264.748	264.748	264.748	246.168		
	02					Invatamant secundar superior	3.473.710	1.223.230	437.608	364.403	364.403	285.193		
	05					Invatamant postliceal	3.141.550	1.677.550	152.083	152.083	152.083	175.709		
	11					Servicii auxiliare pentru educatie	3.780.480	1.337.120	609.715	609.715	609.715	601.791		
	03					Internate si cantine pentru elevi	3.202.480	1.192.120	482.057	482.057	482.057	492.114		
	30					Alte servicii auxiliare	578.000	145.000	127.658	127.658	127.658	109.677		
6610						SANATATE	256.586.440	93.952.210	152.384.676	152.384.676	55.191.713	97.192.963	52.576.473	
	06					Servicii medicale in unitati sanitare cu paturi	256.586.440	93.952.210	152.384.676	152.384.676	55.191.713	97.192.963	52.576.473	
6610	06	01				Spitale generale	256.586.440	93.952.210	152.384.676	152.384.676	55.191.713	97.192.963	52.576.473	
6710						CULTURA, RECREERE SI RELIGIE	6.662.310	2.247.810	2.063.547	2.063.547	2.063.547	2.469.815		
	03					Servicii culturale	162.940	162.940	82.801	82.801	82.801	212.297		
	06					Casa de cultura	162.940	162.940	82.801	82.801	82.801	212.297		
	05					Servicii recreative si sportive	6.499.370	2.084.870	1.980.746	1.980.746	1.980.746	2.257.518		
	01					Sport	6.499.370	2.084.870	1.980.746	1.980.746	1.980.746	2.257.518		
8310						AGRICULTURA, SILVICULTURA, SI VANATOARE	14.000	14.000						

Capi- tol	Sub- capi- tol	Pa- ra- gra- f	Gru- pa / Titlu	Ar- ti- col	Alie- ne- at	Denumire indicator	Credite de angajament	Credite bugetare		Angajamente bugetare	Angajamente legale	Plati efectuate	Angajamente legale de platit	Cheltuieli efective
								anuale aprobate la finele perioadei de raportare	trimestriale cumulate					
A						B	1	2	3	4	5	6	7=5-6	8
						stat		342.340	83.970	83.960	83.960	83.960		84.795
10	03	02				Contributii de asigurari de somaj		8.240	1.910	1.904	1.904	1.904		1.925
10	03	03				Contributii de asigurari sociale de sanatate		85.700	21.020	21.011	21.011	21.011		21.234
10	03	04				Contributii de asigurari pentru accidente de munca si boli profesionale		4.740	1.170	1.163	1.163	1.163		1.174
10	03	06				Contributii pentru concedii si indemnizatii		14.000	2.480	2.471	2.471	2.471		2.507
20						TITLUL II BUNURI SI SERVICII		700.000	268.070	164.070	164.070	164.070		133.376
20	01					Bunuri si servicii		422.150	192.200	93.173	93.173	93.173		97.323
20	01	01				Furnituri de birou		11.000	5.000	4.705	4.705	4.705		2.943
20	01	02				Materiale pentru curatenie		1.400	1.400	1.094	1.094	1.094		530
20	01	03				Incalzit, iluminat si forta motrica		45.980	2.000	645	645	645		645
20	01	04				Apa, canal si salubritate		6.960	2.000	627	627	627		627
20	01	08				Posta, telecomunicatii, radio, tv, internet		98.810	27.000	27.000	27.000	27.000		28.208
20	01	09				Materiale si prestari de servicii cu caracter functional		1.000	1.000	576	576	576		326
20	01	30				Alte bunuri si servicii pentru intretinere si functionare		257.000	153.800	58.526	58.526	58.526		64.044
20	02					Reparatii curente		33.800	33.800	33.796	33.796	33.796		33.796
20	05					Bunuri de natura obiectelor de inventar		108.700	38.700	35.443	35.443	35.443		35.443
20	05	01				Uniforme si echipament		92.000	32.000	29.857	29.857	29.857		29.857
20	05	30				Alte obiecte de inventar		16.700	6.700	5.586	5.586	5.586		5.586
20	06					Deplasari, detasari, transferari		4.000	1.000					
20	06	01				Deplasari interne, detasari, transferari		4.000	1.000					

Capi- tol	Sub- capi- tol	Pa- ra- graf	Gru- pa / Titlu	Ar- ti- col	Ali- ne- at	Denumire indicator	Credite de angajament	Credite bugetare		Angajamente bugetare	Angajamente legale	Plati efectuate	Angajamente legale de platit	Cheltuieli efective
								anuale aprobrate la finele perioadei de raportare	trimestriale cumulate					
A		B				1	2	3	4	5	6	7=5-6	8	
	20	13				Pregatire profesionala	100.000							
	20	14				Protectia muncii	260	260						
	20	30				Alte cheltuieli	31.090	2.110	1.658	1.658	1.658	1.658		2.248
	20	30	30			Alte cheltuieli cu bunuri si servicii	31.090	2.110	1.658	1.658	1.658	1.658		2.248
	70					CHELTUIELI DE CAPITAL	27.180							39.771
	71					TITLUL X ACTIVE NEFINANCIARE	27.180							39.771
	71	01				Active fixe	27.180							39.771
	71	01	02			Masini, echipamente si mijloace de transport								33.132
	71	01	03			Mobilier, aparatura birouica si alte active corporale								2.485
	71	01	30			Alte active fixe								4.154
						(inclusiv reparatii capitale)	27.180							4.154
6510						INVATAMANT	17.869.160	6.441.020	2.240.694	2.167.489	2.167.489	2.167.489		1.962.398
	01					CHELTUIELI CURENTE	17.622.160	6.338.020	2.240.694	2.167.489	2.167.489	2.167.489		1.952.235
	10					TITLUL I CHELTUIELI DE PERSONAL	1.959.010	584.830	183.952	182.202	182.202	182.202		209.338
	10	01				Cheltuieli salariale in bani	1.520.520	449.670	144.776	143.776	143.776	143.776		166.181
	10	01	01			Salarii de baza	362.070	89.330	51.589	50.589	50.589	50.589		50.269
	10	01	06			Alte sporuri	17.850	7.450	827	827	827	827		1.022
	10	01	11			Fond aferent platii cu ora	945.300	299.190	73.186	73.186	73.186	73.186		106.636
	10	01	12			Indemnizatii platite unor persoane din afara unitatii	143.300	39.100	15.891	15.891	15.891	15.891		4.971
	10	01	30			Alte drepturi salariale in bani	52.000	14.600	3.283	3.283	3.283	3.283		3.283
	10	03				Contributii	438.490	135.160	39.176	38.426	38.426	38.426		43.157
	10	03	01			Contributii de asigurari sociale de stat	308.790	94.190	29.611	29.311	29.311	29.311		33.978

Capi- tol	Sub- capi- tol	Pa- ra- graf	Gru- pa / Titlu	Ar- ti- col	Ali- ne- at	Denumire indicator	Credite de angajament	Credite bugetare			Angajamente legale	Plati efectuate	Angajamente legale de platit	Cheltuieli efective
								anuale aprobrate la finele perioadei de raportare	2	3				
A							I	B			4	5	6	8
10	03	02				Contributii de asigurari de somaj	17.010	5.260	769	719	719	719	813	
10	03	03				Contributii de asigurari sociale de sanatate	78.130	24.510	7.501	7.301	7.301	7.301	8.462	
10	03	04				Contributii de asigurari pentru accidente de munca si boli profesionale	13.470	3.930	433	333	333	333	374	
10	03	06				Contributii pentru concedii si indemnizatii	21.090	7.270	862	762	762	762	-470	
20	01					TITLUL II BUNURI SI SERVICII	15.663.150	5.753.190	2.056.742	1.985.287	1.985.287	1.985.287	1.742.897	
20	01	01				Bunuri si servicii	2.606.690	918.050	280.880	269.637	269.637	269.637	239.538	
20	01	01				Furnituri de birou	110.000	31.360	3.756	1.384	1.384	1.384	925	
20	01	02				Material pentru curatenie	174.850	50.950	10.230	9.723	9.723	9.723	11.826	
20	01	03				Incalzit, iluminat si forta motrica	5.000	1.000	183	183	183	183	183	
20	01	04				Apa, canal si salubritate	4.000	1.000	200	200	200	200	199	
20	01	05				Carburanti si lubrifianti	14.000	2.500					572	
20	01	08				Posta, telecomunicatii, radio, tv, internet	82.500	24.300	8.290	8.076	8.076	8.076	7.947	
20	01	09				Material si prestari de servicii cu caracter functional	101.090	26.000	1.592	1.342	1.342	1.342	1.465	
20	01	30				Alte bunuri si servicii pentru intretinere si functionare	2.115.250	780.940	256.629	248.729	248.729	248.729	216.421	
20	02					Reparatii curente	28.000	7.000						
20	03					Hrana	9.829.220	2.952.910	1.673.363	1.614.859	1.614.859	1.614.859	1.455.869	
20	03	01				Hrana pentru oameni	9.829.220	2.952.910	1.673.363	1.614.859	1.614.859	1.614.859	1.455.869	
20	04					Medicamente si materiale sanitare	15.200	4.500						
20	04	02				Material sanitare	15.200	4.500						
20	05					Bunuri de natura obiectelor de inventar	1.120.360	416.060	43.954	43.954	43.954	43.954	3.830	


Capi- tol	Sub- capi- tol	Pa- ra- graf	Gru- pa / Titlu	Ar- ti- col	Ali- ne- at	Denumire indicator	Credite de angajament	Credite bugetare		Angajamente bugetare	Angajamente legale	Plati efectuate	Angajamente legale de platit	Cheltuieli efective
								anuale aprobat la finele perioadei de raportare	trimestriale cumulate					
A						B	I	2	3	4	5	6	7=5-6	8
			20 05 01			Uniforme si echipament		3.000	1.000					
			20 05 03			Lenjerie si accesorii de pat		131.100	47.000					
			20 05 30			Alte obiecte de inventar		986.260	368.060	43.954	43.954	43.954		3.830
			20 06			Deplasari, detasari, transferari		3.500	2.500	2.323	2.323	2.323		2.470
			20 06 01			Deplasari interne, detasari, transferari		3.500	2.500	2.323	2.323	2.323		2.470
			20 11			Carti, publicatii si materiale documentare		73.500	48.000					
			20 13			Pregatire profesionala		47.400	23.280	1.350	350	350		350
			20 14			Protectia muncii		8.800	2.000	500	500			
			20 30			Alte cheltuieli		1.930.480	1.378.890	54.372	54.164	54.164		40.840
			20 30 30			Alte cheltuieli cu bunuri si servicii		1.930.480	1.378.890	54.372	54.164	54.164		40.840
			70			CHELTUIELI DE CAPITAL		247.000	103.000					10.163
			71			TITLUL X ACTIVE NEFINANCIARE		247.000	103.000					10.163
			71 01			Active fixe		247.000	103.000					10.163
			71 01 02			Masini, echipamente si mijloace de transport		31.000						3.626
			71 01 03			Mobilier, aparatura birotica si alte active corporale		196.000	98.000					3.625
			71 01 30			Alte active fixe (inclusiv reparatii capitale)		20.000	5.000					2.912
6610						SANATATE		256.586.440	93.952.210	152.384.676	152.384.676	55.191.713	97.192.963	52.576.473
			01			CHELTUIELI CURENTE		231.302.600	81.635.370	145.127.844	145.127.844	51.684.881	93.442.963	51.027.309
			10			TITLUL I CHELTUIELI DE PERSONAL		123.791.590	33.793.780	84.340.488	84.340.488	32.009.758	52.330.730	31.928.641
			10 01			Cheltuieli salariale in bani		92.073.870	25.019.900	63.010.138	63.010.138	23.843.028	39.167.110	23.926.056
			10 01 01			Salarii de baza		61.227.470	16.952.580	42.543.737	42.543.737	16.167.890	26.375.847	16.292.803
			10 01 05			Sporuri pentru conditii de munca		14.861.800	4.010.620	9.152.339	9.152.339	3.944.455	5.207.884	3.887.422

Capi- tol	Sub- capi- tol	Pa- ra- graf	Pa- pa / Titlu	Ar- ti- col	Ali- ne- at	Denumire indicator	Credite de angajament	Credite bugetare		Angajamente bugetare	Angajamente legale	Plati efectuate	Angajamente legale de platit	Cheltuieli efective
								anuale aprobat la finele perioadei de raportare	trimestriale cumulate					
A						B	1	2	3	4	5	6	7=5-6	8
	10	01	06			Alte sporuri		8.074.400	2.065.400	5.574.699	5.574.699	1.972.810	3.601.889	1.975.465
	10	01	10			Fond pentru posturi ocupate prin cumul		2.453.200	609.700	1.607.770	1.607.770	481.363	1.126.407	490.579
	10	01	11			Fond aferent platii cu ora		5.224.000	1.319.000	3.903.476	3.903.476	1.232.248	2.671.228	1.222.247
	10	01	13			Indemnizatii de delegare		19.000	7.000	14.117	14.117	468	13.649	468
	10	01	30			Alte drepturi salariale in bani		214.000	55.600	214.000	214.000	43.794	170.206	53.072
	10	02				Cheltuieli salariale in natura		5.809.600	1.655.500	3.849.072	3.849.072	1.447.560	2.401.512	1.253.241
	10	02	01			Tichete de masa		5.809.600	1.655.500	3.849.072	3.849.072	1.447.560	2.401.512	1.253.241
	10	03				Contributii		25.908.120	7.118.380	17.481.278	17.481.278	6.719.170	10.762.108	6.749.344
	10	03	01			Contributii de asigurari sociale de stat		18.952.400	5.260.600	12.733.596	12.733.596	5.132.479	7.601.117	5.114.881
	10	03	02			Contributii de asigurari de somaj		488.600	126.150	340.895	340.895	119.177	221.718	119.582
	10	03	03			Contributii de asigurari sociale de sanatate		5.055.200	1.287.300	3.524.154	3.524.154	1.240.105	2.284.049	1.244.440
	10	03	04			Contributii de asigurari pentru accidente de munca si boli profesionale		493.120	126.380	192.169	192.169	66.833	125.336	67.024
	10	03	06			Contributii pentru concedii si indemnizatii		918.800	317.950	690.464	690.464	160.576	529.888	203.417
	20					TITLUL II BUNURI SI SERVICII		107.491.010	47.831.590	60.776.808	60.776.808	19.671.607	41.105.201	18.816.163
	20	01				Bunuri si servicii		28.903.690	10.573.320	14.413.947	14.413.947	5.610.253	8.803.694	6.172.693
	20	01	01			Furnituri de birou		398.460	191.360	251.302	251.302	61.380	189.922	105.520
	20	01	02			Materiale pentru curatenie		856.700	434.710	532.391	532.391	143.434	388.957	266.014
	20	01	03			Incalzit, iluminat si forta motrica		6.479.200	3.628.200	5.562.749	5.562.749	2.503.682	3.059.067	2.261.987
	20	01	04			Apa, canal si salubritate		2.347.600	1.111.400	1.280.173	1.280.173	454.435	825.738	505.606
	20	01	05			Carburanti si lubrifianti		289.000	109.000	110.551	110.551	67.250	43.301	81.744
	20	01	06			Piese de schimb		188.000	119.800	68.172	68.172	14.541	53.631	75.365
	20	01	07			Transport		183.000	81.500	69.284	69.284	36.432	32.852	43.176

Capi- tol	Sub- capi- tol	Fa- ra- gra- f	Gru- pa / Titlu col	Ali- ne- at	Denumire indicator	Credite de angajament	Credite bugetare		Angajamente bugetare	Angajamente legale	Plati efectuate	Angajamente legale de platit	Cheltuieli efective
							anuale aprobate la finele perioadei de raportare	trimestriale cumulate					
A					B	1	2	3	4	5	6	7=5-6	8
	20	01	08		Posta, telecomunicatii, radio, tv, internet		626.300	312.100	426.451	426.451	147.036	279.415	122.584
	20	01	09		Materiale si prestari de servicii cu caracter functional		10.214.830	2.625.350	4.062.194	4.062.194	1.245.751	2.816.443	1.535.229
	20	01	30		Alte bunuri si servicii pentru intretinere si functionare		7.320.600	1.959.900	2.050.680	2.050.680	936.312	1.114.368	1.175.468
	20	02			Reparatii curente		1.538.100	658.100	128.156	128.156	35.908	92.248	121.257
	20	03			Hrana		4.567.000	2.137.000	3.103.039	3.103.039	1.023.713	2.079.326	1.214.490
	20	03	01		Hrana pentru oameni		4.567.000	2.137.000	3.103.039	3.103.039	1.023.713	2.079.326	1.214.490
	20	04			Medicamente si materiale sanitare		56.492.640	31.911.540	41.881.207	41.881.207	12.368.365	29.512.842	10.924.325
	20	04	01		Medicamente		38.628.140	23.237.140	28.962.101	28.962.101	8.316.445	20.645.656	6.573.001
	20	04	02		Materiale sanitare		7.417.700	3.718.400	6.402.760	6.402.760	1.892.145	4.510.615	2.015.624
	20	04	03		Reactivi		9.194.200	4.410.400	5.498.800	5.498.800	1.927.212	3.571.588	2.011.998
	20	04	04		Dezinfectanti		1.252.600	545.600	1.017.546	1.017.546	232.563	784.983	323.702
	20	05			Bunuri de natura obiectelor de inventar		2.083.280	1.062.380	490.647	490.647	218.670	271.977	
	20	05	01		Uniforme si echipament		148.400	59.100	21.328	21.328	4.340	16.988	
	20	05	03		Lenjerie si accesorii de pat		292.000	160.000	27.776	27.776	27.776		
	20	05	30		Alte obiecte de inventar		1.642.880	843.280	441.543	441.543	186.554	254.989	
	20	06			Deplasari, detasari, transferari		109.000	56.000	9.911	9.911	9.071	840	8.453
	20	06	01		Deplasari interne, detasari, transferari		79.000	35.000	9.911	9.911	9.071	840	8.453
	20	06	02		Deplasari in strainatate		30.000	21.000					
	20	09			Materiale de laborator		736.000	314.000	219.847	219.847	126.304	93.543	122.624
	20	11			Carti, publicatii si materiale documentare		11.000	5.500					
	20	12			Consultanta si expertiza		207.000	100.000	117.115	117.115	62.950	54.165	24.838
	20	13			Pregatire profesionala		311.000	151.000	69.025	69.025	56.425	12.600	23.937

Capi- tol	Sub- capi- tol	Pa- ra- graf	Gru- pa / Titlu	Ar- ti- col	Ali- ne- at	Denumire indicator	Credite de angajament	Credite bugetare			Angajamente legale	Plati efectuate	Angajamente legale de platit	Cheltuieli efective
								anuale aprobrate la finele perioadei de raportare	2	3				
			A			B	1							
						active corporale								
						Alte active fixe (inclusiv reparatii capitale)								
8310			71	01	30	AGRICULTURA, SILVICULTURA, SI VANATOARE			14.000	14.000				
			01			CHELTUIELI CURENTE			14.000	14.000				
			20			TITLUL II BUNURI SI SERVICII			14.000	14.000				
			20	01		Bunuri si servicii			14.000	14.000				
			20	01	30	Alte bunuri si servicii pentru intretinere si functionare			14.000	14.000				22.707
												7=5-6	8	906

Conducatorul compartimentului
financiar-contabil



Conducatorul institutiei,

DETALIEREA CHELTUIELILOR
INSTITUTII PUBLICE FINANTATE DIN VENITURI PROPRII
SI SUBVENTII DIN BUGETUL LOCAL
SECTIUNEA DE DEZVOLTARE
31.03.2013

Capi- tol	Sub- cap- tol	Pa- ra- graf	Gru- pa / Titlu	Ar- ti- col	Ali- ne- at	Denumire indicator	Credite de angajament	Credite bugetare		Angajamente legale	Plati efectuate	Angajamente legale de platit	Cheltuieli efective	
								anuale aprobate la finele perioadei de raportare	trimestriale cumulate					
A						B	1	2	3	4	5	6	7=5-6	8
5010						TOTAL CHELTUIELI DIN VENITURI PROPRII								
			01			SI SUBVENTII		22.578.020	9.429.840	4.267.380	2.010.348	2.257.032	1.909.757	
			56			CHELTUIELI CURENTE		20.000	10.000	10.548	3.516	7.032	282.505	
						TITLUL VIII PROIECTE CU FINANTARE DIN FONDURI EXTERNE NERAMBURSABILE (FEN)								
						POSTADERARE		20.000	10.000	10.548	3.516	7.032	282.505	
			70			CHELTUIELI DE CAPITAL		22.558.020	9.419.840	4.256.832	2.006.832	2.250.000	1.627.252	
			71			TITLUL X ACTIVE NEFINANCIARE		22.558.020	9.419.840	4.256.832	2.006.832	2.250.000	1.627.252	
6110			70			ORDINE PUBLICA SI SIGURANTA NATIONALA		27.180					39.771	
						CHELTUIELI DE CAPITAL		27.180					39.771	
			71	01		TITLUL X ACTIVE NEFINANCIARE		27.180					39.771	
						Active fixe		27.180					39.771	
						Masini, echipamente si mijloace de transport							39.771	
			71	01	02	Mobilier, aparatura birotica si alte active corporale							33.132	
						Alte active fixe							2.485	
						(inclusiv reparatii capitale)								
						INVATAMANT		27.180	103.000				4.154	
6510			70			CHELTUIELI DE CAPITAL		247.000	103.000				10.163	
			71			TITLUL X ACTIVE NEFINANCIARE		247.000	103.000				10.163	
						Active fixe		247.000	103.000				10.163	
						Masini, echipamente si mijloace de transport		247.000	103.000				10.163	
			71	01	02	Mobilier, aparatura birotica si alte active corporale		31.000					3.626	
								196.000	98.000				3.625	

Capi- tol	Sub- capi- tol	Pa- ra- graf	Gru- pa / Titlu col	Ali- ne- at	Denumire indicator	Credite de angajament	Credite bugetare		Angajamente bugetare	Angajamente legale	Plati efectuate	Angajamente legale de platit	Cheltuieli efective
							anuale aprobrate la finele perioadei de raportare	trimestriale cumulate					
A					B	1	2	3	4	5	6	7=5-6	8
					TITLUL X ACTIVE NEFINANCIARE								
					Active fixe								28.154
71			01		Masini, echipamente si mijloace de transport								28.154
71			01	02	Mobilier, aparatura birotica si alte active corporale								4.541
71			01	30	Alte active fixe (inclusiv reparatii capitale)								906
													22.707



Conducătorul institutiei,

Conducătorul compartimentului
financiar-contabil

Capi- tol	Sub- capi- tol	Pa- ra- gra- ful	Gru- pa / Titlu	Ar- ti- col	Ali- ne- at	Denumire indicator	Credite de angajament	Credite bugetare		Angajamente bugetare	Angajamente legale	Plati efectuate	Angajamente legale de platit	Cheltuieli efective
								anuale aprobrate la finele perioadei de raportare	trimestriale cumulate					
A						B	1	2	3	4	5	6	7=5-6	8
						accidente de munca si boli profesionale		4.740	1.170	1.163	1.163	1.163		1.174
	10	03	06			Contributii pentru concedii si indemnizatii		14.000	2.480	2.471	2.471	2.471		2.507
	20					TITLUL II BUNURI SI SERVICII		700.000	268.070	164.070	164.070	164.070		133.376
	20	01				Bunuri si servicii		422.150	192.200	93.173	93.173	93.173		97.323
	20	01	01			Furnituri de birou		11.000	5.000	4.705	4.705	4.705		2.943
	20	01	02			Materiale pentru curatenie		1.400	1.400	1.094	1.094	1.094		530
	20	01	03			Incalzit, iluminat si forta motrica		45.980	2.000	645	645	645		645
	20	01	04			Apa, canal si salubritate		6.960	2.000	627	627	627		627
	20	01	08			Posta, telecomunicatii, radio, tv, internet		98.810	27.000	27.000	27.000	27.000		28.208
	20	01	09			Materiale si prestari de servicii cu caracter functional		1.000	1.000	576	576	576		326
	20	01	30			Alte bunuri si servicii pentru intretinere si functionare		257.000	153.800	58.526	58.526	58.526		64.044
	20	02				Reparatii curente		33.800	33.800	33.796	33.796	33.796		33.796
	20	05				Bunuri de natura obiectelor de inventar		108.700	38.700	35.443	35.443	35.443		33.796
	20	05	01			Uniforme si echipament		92.000	32.000	29.857	29.857	29.857		29.857
	20	05	30			Alte obiecte de inventar		16.700	6.700	5.586	5.586	5.586		33.796
	20	06				Deplasari, detasari, transferari		4.000	1.000					
	20	06	01			Deplasari interne, detasari, transferari		4.000	1.000					
	20	13				Pregatire profesionala		100.000						
	20	14				Protectia muncii		260	260					
	20	30				Alte cheltuieli		31.090	2.110	1.658	1.658	1.658		2.248
	20	30	30			Alte cheltuieli cu bunuri si servicii		31.090	2.110	1.658	1.658	1.658		2.248
6510						INVATAMANT		17.622.160	6.338.020	2.240.694	2.167.489	2.167.489		1.952.235

Capi- tol	Sub- capi- tol	Pa- ra- graf	Gru- pa / Titlu	Ar- ti- col	Ali- ne- at	Denumire indicator	Credite de angajament	Credite bugetare			Angajamente legale	Plati efectuate	Angajamente legale de platit	Cheltuieli efective
								anuale aprobrate la finele perioadei de raportare	2	3				
A								B						
	01					CHELTUIELI CURENTE	I	17.622.160	6.338.020	2.240.694	2.167.489	2.167.489	1.952.235	
	10					TITLUL I CHELTUIELI DE PERSONAL		1.959.010	584.830	183.952	182.202	182.202	209.338	
	10	01				Cheltuieli salariale in bani		1.520.520	449.670	144.776	143.776	143.776	166.181	
	10	01	01			Salarii de baza		362.070	89.330	51.589	50.589	50.589	50.269	
	10	01	06			Alte sporuri		17.850	7.450	827	827	827	1.022	
	10	01	11			Fond aferent platii cu ora		945.300	299.190	73.186	73.186	73.186	106.036	
	10	01	12			Indemnizatii platite unor persoane din afara unitatii		143.300	39.100	15.891	15.891	15.891	4.971	
	10	01	30			Alte drepturi salariale in bani		52.000	14.600	3.283	3.283	3.283	3.283	
	10	03				Contributii		438.490	135.160	39.176	38.426	38.426	43.157	
	10	03	01			Contributii de asigurari sociale de stat		308.790	94.190	29.611	29.311	29.311	33.978	
	10	03	02			Contributii de asigurari de somaj		17.010	5.260	769	719	719	813	
	10	03	03			Contributii de asigurari sociale de sanatate		78.130	24.510	7.501	7.301	7.301	8.462	
	10	03	04			Contributii de asigurari pentru accidente de munca si boli profesionale		13.470	3.930	433	333	333	374	
	10	03	06			Contributii pentru concedii si indemnizatii		21.090	7.270	862	762	762	-470	
	20					TITLUL II BUNURI SI SERVICII		15.663.150	5.753.190	2.056.742	1.985.287	1.985.287	1.742.897	
	20	01				Bunuri si servicii		2.606.690	918.050	280.880	269.637	269.637	239.538	
	20	01	01			Furnituri de birou		110.000	31.360	3.756	1.384	1.384	925	
	20	01	02			Materiale pentru curatenie		174.850	50.950	10.230	9.723	9.723	11.826	
	20	01	03			Incalzit, iluminat si forta motrica		5.000	1.000	183	183	183	183	
	20	01	04			Apa, canal si salubritate		4.000	1.000	200	200	200	199	
	20	01	05			Carburanti si lubrifianti		14.000	2.500				572	

Capi- tol	Sub- capi- tol	Pa- ra- graf	Gru- pa / Titlu	Ar- ti- col	Ali- ne- at	Denumire indicator	Credite de angajament	Credite bugetare		Angajamente bugetare	Angajamente legale	Plati efectuate	Angajamente legale de platit	Cheltuieli efective
								anuale aprobate la finele perioadei de raportare	trimestriale cumulate					
A						B	1	2	3	4	5	6	7=5-6	8
	20	01	08			Posta, telecomunicatii, radio, tv, internet		82.500	24.300	8.290	8.076	8.076		7.947
	20	01	09			Materiale si prestari de servicii cu caracter functional		101.090	26.000	1.592	1.342	1.342		1.465
	20	01	30			Alte bunuri si servicii pentru intretinere si functionare		2.115.250	780.940	256.629	248.729	248.729		216.421
	20	02				Reparatii curente		28.000	7.000					
	20	03				Hrana		9.829.220	2.952.910	1.673.363	1.614.859	1.614.859		1.455.869
	20	03	01			Hrana pentru oameni		9.829.220	2.952.910	1.673.363	1.614.859	1.614.859		1.455.869
	20	04				Medicamente si materiale sanitare		15.200	4.500					
	20	04	02			Materiale sanitare		15.200	4.500					
	20	05				Bunuri de natura obiectelor de inventar		1.120.360	416.060	43.954	43.954	43.954		3.830
	20	05	01			Uniforme si echipament		3.000	1.000					
	20	05	03			Lenjerie si accesorii de pat		131.100	47.000					
	20	05	30			Alte obiecte de inventar		986.260	368.060	43.954	43.954	43.954		3.830
	20	06				Deplasari, detasari, transferari		3.500	2.500	2.323	2.323	2.323		2.470
	20	06	01			Deplasari interne, detasari, transferari		3.500	2.500	2.323	2.323	2.323		2.470
	20	11				Carti, publicatii si materiale documentare		73.500	48.000					
	20	13				Pregatire profesionala		47.400	23.280	1.350	350	350		350
	20	14				Protectia muncii		8.800	2.000	500				
	20	30				Alte cheltuieli		1.930.480	1.378.890	54.372	54.164	54.164		40.840
	20	30	30			Alte cheltuieli cu bunuri si servicii		1.930.480	1.378.890	54.372	54.164	54.164		40.840
6610						SANATATE		234.282.600	84.625.370	148.117.296	148.117.296	148.117.296	94.935.931	50.744.804
	01					CHELTUIELI CURENTE		231.282.600	81.625.370	145.117.296	145.117.296	145.117.296	93.435.931	50.744.804
	10					TITLUL I CHELTUIELI DE PERSONAL		123.791.590	33.793.780	84.340.488	84.340.488	32.009.758	52.330.730	31.928.641


Capi- tol	Sub- capi- tol	Pa- ra- graf	Gru- pa / Titlu	Ar- ti- col	Ali- ne- at	Denumire indicator	Credite de angajament	Credite bugetare			Angajamente legale	Plati efectuate	Angajamente legale de platit	Cheltuieli efective
								anuale aprobrate la finele perioadei de raportare	trimestriale cumulate	4				
A								3	4	5	6	7=5-6	8	
						B	I							
	10	01				Cheltuieli salariale in bani		92.073.870	25.019.900	63.010.138	63.010.138	23.843.028	39.167.110	23.926.056
	10	01	01			Salarii de baza		61.227.470	16.952.580	42.543.737	42.543.737	16.167.890	26.375.847	16.292.803
	10	01	05			Sporuri pentru conditii de munca		14.861.800	4.010.620	9.152.339	9.152.339	3.944.455	5.207.884	3.887.422
	10	01	06			Alte sporuri		8.074.400	2.065.400	5.574.699	5.574.699	1.972.810	3.601.889	1.979.465
	10	01	10			Fond pentru posturi ocupate prin cumul		2.453.200	609.700	1.607.770	1.607.770	481.363	1.126.407	490.579
	10	01	11			Fond aferent platii cu ora		5.224.000	1.319.000	3.903.476	3.903.476	1.232.248	2.671.228	1.222.247
	10	01	13			Indemnizatii de delegare		19.000	7.000	14.117	14.117	468	13.649	468
	10	01	30			Alte drepturi salariale in bani		214.000	55.600	214.000	214.000	43.794	170.206	53.072
	10	02				Cheltuieli salariale in natura		5.809.600	1.655.500	3.849.072	3.849.072	1.447.560	2.401.512	1.253.241
	10	02	01			Tichete de masa		5.809.600	1.655.500	3.849.072	3.849.072	1.447.560	2.401.512	1.253.241
	10	03				Contributii		25.908.120	7.118.380	17.481.278	17.481.278	6.719.170	10.762.108	6.749.344
	10	03	01			Contributii de asigurari sociale de stat		18.952.400	5.260.600	12.733.596	12.733.596	5.132.479	7.601.117	5.114.881
	10	03	02			Contributii de asigurari de somaj		488.600	126.150	340.895	340.895	119.177	221.718	119.582
	10	03	03			Contributii de asigurari sociale de sanatate		5.055.200	1.287.300	3.524.154	3.524.154	1.240.105	2.284.049	1.244.440
	10	03	04			Contributii de asigurari pentru accidente de munca si boli profesionale		493.120	126.380	192.169	192.169	66.833	125.336	67.024
	10	03	06			Contributii pentru concedii si indemnizatii		918.800	317.950	690.464	690.464	160.576	529.888	203.417
	20					TITLUL II BUNURI SI SERVICII		107.491.010	47.831.590	60.776.808	60.776.808	19.671.607	41.105.201	18.816.163
	20	01				Bunuri si servicii		28.903.690	10.573.320	14.413.947	14.413.947	5.610.253	8.803.694	6.172.693
	20	01	01			Furnituri de birou		398.460	191.360	251.302	251.302	61.380	189.922	105.520
	20	01	02			Materiale pentru curatenie		856.700	434.710	532.391	532.391	143.434	388.957	266.014
	20	01	03			Incalzit, iluminat si forta motrica		6.479.200	3.628.200	5.562.749	5.562.749	2.503.682	3.059.067	2.261.987
	20	01	04			Apa, canal si salubritate		2.347.600	1.111.400	1.280.173	1.280.173	454.435	825.738	505.606

Capi- tol	Sub- capi- tol	Pa- ra- graf	Gru- pa / Titlu	Ar- ti- col	Ali- ne- at	Denumire indicator	Credite de angajament	Credite bugetare			Angajamente legale bugtare	Angajamente legale	Plati efectuate	Angajamente legale de platit	Cheltuieli efective
								anuale aprobat la finele perioadei de raportare	trimestriale cumulate						
A						B	1	2	3	4	5	6	7=5-6	8	
						documentare		11.000	5.500	117.115	117.115	62.950	54.165	24.838	
	20	12				Consultanta si expertiza		207.000	100.000	117.115	117.115	62.950	54.165	24.838	
	20	13				Pregatire profesionala		311.000	151.000	69.025	69.025	56.425	12.600	23.937	
	20	14				Protectia muncii		191.000	104.500	52.015	52.015	10.286	41.729	12.277	
	20	25				Cheltuieli judiciare si extrajudiciare derivate din actiuni in reprezentarea intereselor statului, potrivit dispozitiilor legale		9.000	2.250	923	923	923		923	
	20	30				Alte cheltuieli	12.332.300	756.000	290.976	290.976	290.976	148.739	142.237	190.346	
	20	30	03			Prime de asigurate non-viata	102.000	59.500	24.742	24.742	24.742	16.107	8.635	13.226	
	20	30	04			Chirii	282.000	97.000	143.546	143.546	143.546	64.815	78.731	66.539	
	20	30	30			Alte cheltuieli cu bunuri si servicii	11.948.300	599.500	122.688	122.688	122.688	67.817	54.871	110.581	
	79					OPERATIUNI FINANCIARE	3.000.000	3.000.000	3.000.000	3.000.000	3.000.000	1.500.000	1.500.000		
	80					TITLUL XV IMPRUMUTURI	3.000.000	3.000.000	3.000.000	3.000.000	3.000.000	1.500.000	1.500.000		
	80	30				Alte imprumuturi	3.000.000	3.000.000	3.000.000	3.000.000	3.000.000	1.500.000	1.500.000		
6710						CULTURA, RECREERE SI RELIGIE	6.662.310	2.247.810	2.063.547	2.063.547	2.063.547	2.063.547		2.441.661	
	01					CHELTUIELI CURENTE	6.662.310	2.247.810	2.063.547	2.063.547	2.063.547	2.063.547		2.441.661	
	10					TITLUL I CHELTUIELI DE PERSONAL	582.400	157.390	139.493	139.493	139.493	139.493		131.378	
	10	01				Cheltuieli salariale in bani	457.200	121.700	109.345	109.345	109.345	109.345		103.175	
	10	01	01			Salarii de baza	307.100	88.100	79.760	79.760	79.760	79.760		74.474	
	10	01	01			Sporuri pentru conditii de munca	34.700	9.950	7.825	7.825	7.825	7.825		7.228	
	10	01	05			Alte sporuri	11.000	2.750	1.769	1.769	1.769	1.769		1.800	
	10	01	12			Indemnizatii platite unor persoane din afara unitatii									
	10	01	13			Indemnizatii de delegare	60.000	15.000	14.850	14.850	14.850	14.850		14.850	
	10	01	30			Alte drepturi salariale in bani	10.200	700	143	143	143	143		143	
	10	01	30				34.200	5.200	4.998	4.998	4.998	4.998		4.680	

Capi- tol	Sub- capi- tol	Pa- ra- graf	Gru- pa / Titlu	Af- fi- col	Al- ne- at	Denumire indicator	Credite de angajament	Credite bugetare		Angajamente bugetare	Angajamente legale	Plati efectuate	Angajamente legale de platit	Cheltuieli efective
								anuale aprobrate la finele perioadei de raportare	trimestriale cumulate					
A						B	1	2	3	4	5	6	7=5-6	8
			10 03			Contributii		125.200	35.690	30.148	30.148	30.148		28.203
			10 03 01			Contributii de asigurari sociale de stat		93.500	26.500	22.780	22.780	22.780		21.506
			10 03 02			Contributii de asigurari de somaj		2.700	840	548	548	548		517
			10 03 03			Contributii de asigurari sociale de sanatate		23.700	6.800	5.695	5.695	5.695		5.377
			10 03 04			Contributii de asigurari pentru accidente de munca si boli profesionale		1.100	350	193	193	193		131
			10 03 06			Contributii pentru concedii si indemnizatii		4.200	1.200	932	932	932		672
			20			TITLUL II BUNURI SI SERVICII		6.079.910	2.090.420	1.924.054	1.924.054	1.924.054		2.310.283
			20 01			Bunuri si servicii		5.794.370	1.962.880	1.877.422	1.877.422	1.877.422		2.140.989
			20 01 01			Furnituri de birou		6.000	500	91	91	91		1.716
			20 01 03			Incalzit, iluminat si forta motrica		22.000	13.500	12.838	12.838	12.838		12.838
			20 01 04			Apa, canal si salubritate		7.000	1.500	918	918	918		918
			20 01 08			Posta, telecomunicatii, radio, tv, internet		38.000	11.000	10.744	10.744	10.744		11.674
			20 01 09			Materiale si prestari de servicii cu caracter functional		5.599.370	1.909.380	1.826.676	1.826.676	1.826.676		2.089.000
			20 01 30			Alte bunuri si servicii pentru intretinere si functionare		122.000	27.000	26.155	26.155	26.155		24.843
			20 05			Bunuri de natura obiectelor de inventar		7.000	500	376	376	376		34.550
			20 05 30			Alte obiecte de inventar		7.000	500	376	376	376		34.550
			20 06			Deplasari, detasari, transferari		68.000	8.000	6.367	6.367	6.367		8.011
			20 06 01			Deplasari interne, detasari, transferari		33.000	8.000	6.367	6.367	6.367		8.011
			20 06 02			Deplasari in strainatate		35.000						

Capi- tol	Sub- capi- tol	Pa- ra- graf	Gru- pa / Titlu	Ar- ti- col	Ali- ne- at	Denumire indicator	Credite de angajament	Credite bugetare		Angajamente bugetare	Angajamente legale	Plati efectuate	Angajamente legale de platit	Cheltuieli efective
								anuale aprobrate la finele perioadei de raportare	trimestriale cumulate					
A						B	I	2	3	4	5	6	7=5-6	8
	20	13				Pregatire profesionala		6.700	1.700	1.650	1.650	1.650		1.650
	20	30				Alte cheltuieli		203.840	117.340	38.239	38.239	38.239		38.239
8310	20	30	30			Alte cheltuieli cu bunuri si servicii AGRICULTURA, SILVICULTURA, SI VANATOARE		203.840	117.340	38.239	38.239	38.239		38.239
	01					CHELTUIELI CURENTE		14.000	14.000	14.000				
	20					TITLUL II BUNURI SI SERVICII		14.000	14.000	14.000				
	20	01				Bunuri si servicii		14.000	14.000	14.000				
	20	01	30			Alte bunuri si servicii pentru intretinere si functionare		14.000	14.000	14.000				

Conducatorul institutiei,


Conducatorul compartimentului
financiar-contabil


Anexa 12 CONTUL DE EXECUTIE AL BUGETULUI LOCAL – VENITURI TOTAL

Capi- tol	Sub- capi- tol	Pa- ra- gra- ful	Gru- pa / Titlu	Ar- ti- col	Ali- ne- at	Denumire indicator	Prevederi anuale aprobrate la finele perioadei de raportare		Prevederi bugetare trimestriale cumulate	Drepturi constatate			Incasari realizate	Stingeri pe alte cai decat incasari	Drepturi constatate de incasat	
							1	2		Total, din care:	din anii precedenti	din anul curent				3=4+5
			A			B			2							
0001	02					TOTAL VENITURI-BUGET LOCAL	646.848.070	110.635.150	277.403.097	61.174.711	216.228.386	118.542.415			158.860.682	
0002						I. VENITURI CURENTE	359.090.610	97.705.470	228.231.064	61.174.711	167.056.353	100.742.327			127.488.737	
0003						A. VENITURI FISCALE	319.651.970	90.040.710	199.615.836	50.532.271	149.083.565	93.122.846			106.492.990	
0004						A1. IMPOZIT PE VENIT, PROFIT SI CASTIGURI DIN CAPITAL	125.671.000	30.033.710	31.161.673		31.161.673	31.161.673				
0005	02					A1.1 IMPOZIT PE VENIT, PROFIT SI CASTIGURI DIN CAPITAL DE LA PERSOANE JURIDICE	1.267.000									
0102	01					IMPOZIT PE PROFIT	1.267.000									
						Impozit pe profit de la agentii economici	1.267.000									
0300	02					A1.2 IMPOZIT PE VENIT, PROFIT SI CASTIGURI DIN CAPITAL DE LA PERSOANE FIZICE	124.404.000	30.033.710	31.160.530		31.160.530	31.160.530				
0302	18					IMPOZIT PE VENIT	3.700.000	745.000	744.294		744.294	744.294				
						Impozitul pe veniturile din transferul proprietatilor imobiliare din patrimoniul personal	3.700.000	745.000	744.294		744.294	744.294				
0402						COTE SI SUME DEFALCATE DIN IMPOZITUL PE VENIT	120.704.000	29.288.710	30.416.236		30.416.236	30.416.236				
0402	01					Cote defalcate din impozitul pe venit	120.000.000	29.112.710	30.251.628		30.251.628	30.251.628				
						Sume alocate din cotele defalcate din impozitul pe venit pentru echilibrarea bugetelor locale	704.000	176.000	164.608		164.608	164.608				
0500	02					A1.3 ALTE IMPOZITE PE VENIT, PROFIT SI CASTIGURI DIN CAPITAL			1.143		1.143	1.143				
0502						ALTE IMPOZITE PE VENIT, PROFIT SI										

Capi- tol	Sub- capi- tol	Pa- ra- graf	Gru- pa / Titlu	Al- ne- at	Denumire indicator	Prevederi anuale aprobrate la finele perioadei de raportare	Prevederi bugetare trimestriale cumulate	Drepturi constatate			Incasari realizate	Stingeri pe alte cai decat incasari	Drepturi constatate de incasat
								Total, din care:	din anii precedenti	din anul curent			
A						1	2	3=4+5	4	5	6	7	8=3-6-7
B													
CASTIGURI DIN CAPITAL DE LA PERSOANE													
0502	50				FIZICE			1.143	1.143	1.143	1.143		
					Alte impozite pe venit, profit si cistiguri din capital			1.143	1.143	1.143	1.143		
0700	02				A3 IMPOZITE SI TAXE PE PROPRIETATE	58.600.000	24.981.000	112.750.147	39.733.601	73.016.546	25.775.343		86.974.804
0702					IMPOZITE SI TAXE PE PROPRIETATE	58.600.000	24.981.000	112.750.147	39.733.601	73.016.546	25.775.343		86.974.804
	01				Impozit si taxa pe cladiri	36.500.000	17.936.000	87.988.277	30.987.524	57.000.753	18.434.604		69.553.673
	01				Impozit pe cladiri de la persoane fizice	13.000.000	7.576.000	16.096.223	2.980.623	13.115.600	8.076.928		8.019.295
0702	01	02			Impozit si taxa pe cladiri de la persoane juridice	23.500.000	10.360.000	71.892.054	28.006.901	43.885.153	10.357.676		61.534.378
0702	02				Impozit si taxa pe teren	12.500.000	5.200.000	22.097.125	8.244.835	13.852.290	5.491.928		16.605.197
					Impozit pe terenuri de la persoane fizice	5.500.000	2.570.000	7.830.723	1.601.472	6.229.251	2.865.113		4.965.610
0702	02	02			Impozit si taxa pe teren de la persoane juridice	7.000.000	2.630.000	14.266.402	6.643.363	7.623.039	2.626.815		11.639.587
0702	03				Taxe judiciare de timbru si alte taxe de timbru	4.500.000	960.000	982.024	22.829	959.195	963.457		18.567
0702	50				Alte impozite si taxe pe proprietate	5.100.000	885.000	1.682.721	478.413	1.204.308	885.354		797.367
1000	02				A4 IMPOZITE SI TAXE PE BUNURI SI SERVICII	135.380.970	35.026.000	55.704.016	10.798.670	44.905.346	36.185.830		19.518.186
1102					SUME DEFALCATE DIN TVA	117.660.970	28.774.000	29.734.830		29.734.830	29.734.830		
	02				Sume defalcate din taxa pe valoarea adaugata pentru finantarea cheltuielilor descentralizate la nivelul comunelor, oraselor, municipiilor, sectoarelor si Municipiului Bucuresti	117.266.970	28.674.000	29.734.830		29.734.830	29.734.830		

Capi- fol	Sub- capi- fol	Pa- ra- graf	Gru- pa / Titlu	Ar- ti- col	Al- at	Denumire indicator	Prevederi anuale aprobate la finele perioadei de raportare	Prevederi bugetare trimestriale cumulate	Drepturi constatate			Incasari realizate	Stingeri pe alte cai decat incasari	Drepturi constatate de incasat	
									Total, din care:	din anii precedenti	din anul curent				
A							1	2	3=4+5	4	5	6	7	8=3-6-7	
1102	06					B									
						Sume defalcate din taxa pe valoarea adaugata pentru echilibrarea bugetelor locale	394.000	100.000							
1202						ALTE IMPOZITE SI TAXE GENERALE PE SI SERVICII	300.000	67.000	167.844	121.244	46.600	67.233		100.611	
1202	07					Taxe hoteliere	300.000	67.000	167.844	121.244	46.600	67.233		100.611	
1502						TAXE PE SERVICII SPECIFICE	120.000	33.000	108.186	94.002	14.184	32.709		75.477	
1602						Impozit pe spectacole	120.000	33.000	108.186	94.002	14.184	32.709		75.477	
						TAXE PE UTILIZAREA BUNURILOR, AUTORIZAREA UTILIZARII BUNURILOR SAU PE DESFASURAREA DE ACTIVITATI	17.300.000	6.152.000	25.693.156	10.583.424	15.109.732	6.351.058		19.342.098	
1602	02					Impozit pe mijloacele de transport	15.200.000	5.968.000	24.780.072	10.209.277	14.570.795	6.167.351		18.612.721	
						Impozit pe mijloacele de transport detinute de persoane fizice*)	8.200.000	3.820.000	13.147.868	4.833.149	8.314.719	3.819.178		9.328.690	
1602	02	01				Impozit pe mijloace de transport detinute de persoane de juridice*)	7.000.000	2.148.000	11.632.204	5.376.128	6.256.076	2.348.173		9.284.031	
1602	03					Taxe si tarife pentru eliberarea de licente si autorizatii de functionare	700.000	184.000	913.084	374.147	538.937	183.707		729.377	
1602	50					Alte taxe pe utilizarea bunurilor, autorizarea utilizarii bunurilor sau pe desfasurare de activitati	1.400.000								
2900	02					C. VENITURI NEFISCALE	39.438.640	7.664.760	28.615.228	10.642.440	17.972.788	7.619.481		20.995.747	
3000						C1. VENITURI DIN PROPRIETATE	8.192.500	1.720.000	5.860.263	16.008	5.844.255	1.716.197		4.144.066	
3002						VENITURI DIN PROPRIETATE	8.192.500	1.720.000	5.860.263	16.008	5.844.255	1.716.197		4.144.066	
	05					Venituri din concesiuni si inchirieri	7.000.000	1.720.000	5.860.263	16.008	5.844.255	1.716.197		4.144.066	
	08					Venituri din dividende	1.192.500								

Capi- tol	Sub- capi- tol	Pa- ra- gra- ful	Ar- ti- col	Al- ne- at	Denumire indicator	Prevederi anuale aprobrate la finele perioadei de raportare		Prevederi bugetare trimestriale cumulate	Drepturi constatate			Incasari realizate	Stingeri pe alte cai decat incasari	Drepturi constatate de incasat		
						1	2		Total, din care:	din ani precedenti	din anul curent				6	7
A					B	3=4+5	4	5	6	7	8=3-6-7					
3002	02				Venituri din dividende de la alti plattori	1.192.500										
3300	02				CZ. VANZARI DE BUNURI SI SERVICII	31.246.140	5.944.760		22.754.965	10.626.432	12.128.533	5.903.284			16.851.681	
3302					VENITURI DIN PRESTARI DE SERVICII SI ALTE ACTIVITATI											
3302	08				Venituri din prestari de servicii	9.687.700	910.670		861.452	2.075	859.377	860.092			1.360	
	10				Contributia parintilor sau sustinatorilor legali pentru intretinerea copiilor in crese	3.048.700	762.670		714.368		714.368	714.246			122	
						627.000	140.000		138.391		138.391	138.391				
3302	12				Contributia persoanelor beneficiare ale cantinelor de ajutor social	10.000	3.000		2.580		2.580	2.580				
3302	28				Venituri din recuperarea cheltuielilor de judecata, imputatii si despagubiri	2.000	2.000		3.113	2.075	1.038	1.875			1.238	
3302	50				Alte venituri din prestari de servicii si alte activitati	6.000.000	3.000		3.000		3.000	3.000				
3402					VENITURI DIN TAXE ADMINISTRATIVE, ELIBERARI PERMISE	2.600.000	750.000		747.075		747.075	747.075				
3402	02				Taxe extrajudiciare de timbru	2.600.000	750.000		746.888		746.888	746.888				
	50				Alte venituri din taxe administrative, eliberari permise				187		187	187				
3502					AMENZI, PENALITATI SI CONFISCARI	10.000.000	2.248.000		18.692.631	10.586.012	8.106.619	2.247.342			16.445.289	
	01				Venituri din amenzi si alte sanctiuni aplicate potrivit dispozitiilor legale	9.800.000	2.170.000		15.269.156	9.617.679	5.651.477	2.169.457			13.099.699	
	50				Alte amenzi, penalitati si confiscari	200.000	78.000		3.423.475	968.333	2.455.142	77.885			3.345.590	
3602					DIVERSE VENITURI	8.900.000	1.977.650		2.382.583	38.345	2.344.238	1.977.551			405.032	
	06				Taxe speciale	1.900.000	416.000		415.904		415.904	415.904				

Capi- tol	Sub- capi- tol	Pa- ra- graf	Gru- pa / Titlu	Ar- ti- col	Ali- ne- at	Denumire indicator	Prevederi anuale aprobrate la finele perioadei de raportare		Prevederi bugetare trimestriale cumulate	Drepturi constatate			Incasari realizate	Stingeri pe alte cai decat incasari	Drepturi constatate de incasat
							1	2		Total, din care:	din ani precedenti	din anul curent			
A						B	3=4+5	4	5	6	7	8=3-6-7			
3602	50					Alte venituri	7.000.000	1.561.650	1.966.679	38.345	1.928.334	1.561.647			405.032
3702						TRANSFERURI VOLUNTARE, ALTELE DECAT SUBVENTIILE	58.440	58.440	71.224		71.224	71.224			
3702	01					Donatii si sponsorizari	58.440	58.440	71.224		71.224	71.224			
	03					Varsaminte din sectiunea de functionare pentru finantarea sectiunii de dezvoltare a bugetului local(cu semnul minus)	-57.982.520	-22.204.590	-11.000.000		-11.000.000	-11.000.000			
3702	04					Varsaminte din sectiunea de functionare	57.982.520	22.204.590	11.000.000		11.000.000	11.000.000			
3900	02					II. VENITURI DIN CAPITAL			31.748.399		31.748.399	376.454			31.371.945
3902						VENITURI DIN VALORIFICAREA UNOR BUNURI			31.748.399		31.748.399	376.454			31.371.945
	01					Venituri din valorificarea unor bunuri ale institutiilor publice			78		78	78			
3902	07					Venituri din vanzarea unor bunuri aparținând domeniului privat al statului sau al unitatilor administrative- teritoriale			31.748.321		31.748.321	376.376			
4000	02					III OPERATIUNI FINANCIARE			9.387.861		9.387.861	9.387.861			
4002						INCASARI DIN RAMBURSAREA IMPRUMUTURILOR ACORDATE			9.387.861		9.387.861	9.387.861			
4002	14					Sume din excedentul bugetului local utilizate pentru finantarea cheltuielilor sectiunii de dezvoltare									
4100	02					IV. SUBVENTII	97.863.090	8.855.020	9.387.861		9.387.861	9.387.861			
4200						SUBVENTII DE LA ALTE NIVELE ALE ADMINISTRATIEI PUBLICE			5.065.008		5.065.008	5.065.008			
4202						SUBVENTII DE LA BUGETUL DE STAT			5.065.008		5.065.008	5.065.008			

Capi- toł	Sub- capi- toł	Pa- ra- graf	Gru- pa / Titlu	Ar- ti- col	Ali- ne- at	Denumire indicator	Prevederi anuale aprobat la finele perioadei de raportare		Prevederi bugetare trimestriale cumulate	Drepturi constatate			Incasari realizate	Stingeri pe alte cai decat incasari	Drepturi constatate de incasat	
							1	2		Total, din care:	din anii precedenti	din anul curent				3=4+5
			A			B										
						IN CONTUL PLATILOR EFECTUATE SI PREFINANTARI										
4502	01					Fondul european de Dezvoltare Regionala	189.894.370	4.074.660	4.074.660	2.970.765		2.970.765	2.970.765			
						Sume primite in contul platilor efectuate in anul curent	92.970.230	1.345.910		27.155		27.155	27.155			
4502	01	02				Sume primite in contul platilor efectuate in anii anteriori	11.774.970	2.662.000		2.661.769		2.661.769	2.661.769			
4502	01	03				Prerfinantare	85.149.170	66.750		66.741		66.741	66.741			
						Fondul de Coeziune				215.100		215.100	215.100			
						Sume primite in contul platilor efectuate in anii anteriori				215.100		215.100	215.100			

Conducatorul institutiei,

Conducatorul compartimentului
financiar-contabil

CONIUL DE EXECUTIE AL BUGETULUI LOCAL - VENITURI
SECTIUNEA DE DEZVOLTARE
31.03.2013

Pag. 1 -- lei-

Capi- tol	Sub- capi- tol	Pa- ra- graf	Gru- pa / Titlu	At- fi- col	Al- ne- at	Denumire indicator	Prevederi anuale aprobate la finele perioadei de raportare		Prevederi bugetare trimestriale cumulate	Drepturi constatate			Incasari realizate	Stingeri pe alte cai decat incasari	Drepturi constatate de incasat
							1	2		Total, din care:	din anii precedenti	din anul curent			
			A			B									
0001	02					TOTAL VENITURI-BUGET LOCAL	345.583.680	35.056.120	60.102.156	60.102.156	4	60.102.156	28.730.211		31.371.945
0002						I. VENITURI CURENTE	57.982.520	22.204.590	11.000.000	11.000.000		11.000.000	11.000.000		
2900						C. VENITURI NEFISCALE	57.982.520	22.204.590	11.000.000	11.000.000		11.000.000	11.000.000		
3300						C2. VANZARI DE BUNURI SI SERVICII	57.982.520	22.204.590	11.000.000	11.000.000		11.000.000	11.000.000		
3702						TRANSFERURI VOLUNTARE, ALTELE DECAT									
						SUBVENTIILE	57.982.520	22.204.590	11.000.000	11.000.000		11.000.000	11.000.000		
04						Varsaminte din sectiunea de functionare	57.982.520	22.204.590	11.000.000	11.000.000		11.000.000	11.000.000		
3900	02					II. VENITURI DIN CAPITAL			31.748.399	31.748.399		31.748.399	376.454		31.371.945
3902						VENITURI DIN VALORIFICAREA UNOR BUNURI			31.748.399	31.748.399		31.748.399	376.454		31.371.945
						Venituri din valorificarea unor bunuri			78	78		78			
						ale institutiilor publice									
						Venituri din vanzarea unor bunuri									
						aparținind domeniului privat al statului									
						sau al unitatilor administrative- teritoriale									
4000	02					III OPERATIUNI FINANCIARE			31.748.321	31.748.321		31.748.321	376.376		31.371.945
4002						INCASARI DIN RAMBURSAREA IMPRUMUTURILOR ACORDATE			9.387.861	9.387.861		9.387.861	9.387.861		
						Sume din excedentul bugetului local utilizate pentru finantarea cheltuielilor sectiunii de dezvoltare			9.387.861	9.387.861		9.387.861	9.387.861		
4100	02					IV. SUBVENTII	97.706.790	8.776.870	4.995.131	4.995.131		4.995.131	4.995.131		
4200						SUBVENTII DE LA ALTE NIVELE ALE ADMINISTRATIEI PUBLICE	97.706.790	8.776.870	4.995.131	4.995.131		4.995.131	4.995.131		
4202						SUBVENTII DE LA BUGETUL DE STAT Subventii pentru reabilitarea tehnica	97.706.790	8.776.870	4.995.131	4.995.131		4.995.131	4.995.131		

Capi- tol	Sub- capi- tol	Pa- ra- graf	Gru- pa / Titlu	Ar- ti- col	Ali- ne- at	Denumire indicator	Prevederi anuale aprobrate la finele perioadei de raportare	Prevederi bugetare trimestriale cumulate	Drepturi constatate			Incasari realizate	Stingeri pe alte cai decat incasari	Drepturi constatate de incasat
									Total, din care:	din anii precedenti	din anul curent			
						B	1	2	3=4+5	4	5	6	7	8=3-6-7
4502	02					efectuate in anii anteriori	11.774.970	2.662.000	2.661.769		2.661.769	2.661.769		
	03					Prerfinantare	85.149.170	66.750	66.741		66.741	66.741		
	03					Fondul de Coeziune			215.100		215.100	215.100		
	02					Sume primite in contul platilor								
	02					efectuate in anii anteriori			215.100		215.100	215.100		

Conducatorul institutiei,

Conducatorul compartimentului
financiar-contabil

CONTUL DE EXECUTIE AL BUGETULUI LOCAL - VENITURI
SECTIUNEA DE FUNCTIONARE
31.03.2013

Pag. 1 - lei-


Capi- tol	Sub- capi- tol	Pa- ra- graf	Ar- ti- col	Ali- ne- at	Denumire indicator	Prevederi bugetare anuale aprobrate la finele perioadei de raportare		Prevederi bugetare trimestriale cumulate	Drepturi constatate			Incasari realizate	Stingeri pe alte cai decat incasari	Drepturi constatate de incasat		
						1	2		Total, din care:	din ani precedenti	din anul curent				3=4+5	4
					B											
0001	02				TOTAL VENITURI-BUGET LOCAL	301.264.390	75.579.030	217.300.941	61.174.711	156.126.230	89.812.204	127.488.737				
0002					I. VENITURI CURENTE	301.108.090	75.500.880	217.231.064	61.174.711	156.056.353	89.742.327	127.488.737				
0003					A. VENITURI FISCALE	319.651.970	90.040.710	199.615.836	50.532.271	149.083.565	93.122.846	106.492.990				
0004					A1. IMPOZIT PE VENIT, PROFIT SI CASTIGURI DIN CAPITAL	125.671.000	30.033.710	31.161.673		31.161.673	31.161.673					
0005					A1.1 IMPOZIT PE VENIT, PROFIT SI CASTIGURI DIN CAPITAL DE LA PERSOANE JURIDICE	1.267.000										
0102	01				IMPOZIT PE PROFIT Impozit pe profit de la agentii economice	1.267.000										
0300	02				A1.2 IMPOZIT PE VENIT, PROFIT SI CASTIGURI DIN CAPITAL DE LA PERSOANE FIZICE	124.404.000	30.033.710	31.160.530		31.160.530	31.160.530					
0302	18				IMPOZIT PE VENIT Impozitul pe veniturile din transferul proprietatilor imobiliare din patrimoniul personal	3.700.000	745.000	744.294		744.294	744.294					
0402	01				COTE SI SUME DEFALCATE DIN IMPOZITUL PE VENIT	120.704.000	29.288.710	30.416.236		30.416.236	30.416.236					
0500	02				Cote defalcate din impozitul pe venit Suma alocate din cotele defalcate din impozitul pe venit pentru echilibrarea bugetelor locale	120.000.000	29.112.710	30.251.628		30.251.628	30.251.628					
0502					A1.3 ALTE IMPOZITE PE VENIT, PROFIT SI CASTIGURI DIN CAPITAL ALTE IMPOZITE PE VENIT, PROFIT SI	704.000	176.000	164.608		164.608	164.608					
								1.143		1.143	1.143					

Capi- tol	Sub- capi- tol	Pa- ra- graf	Gru- pa / Titlu	Ar- ti- col	Al- ne- at	Denumire indicator	Prevederi		Prevederi bugetare trimestriale cumulate	Drepturi constatate			Incasari realizate	Stingeri pe alte cai decat incasari	Drepturi constatate de incasat	
							I	1		Total, din care:	din anii precedenti	din anul curent				4
0502						B			2	3=4+5	4	5	6	7	8=3-6-7	
							CASIGURI DIN CAPITAL DE LA PERSOANE									
	50						FIZICE			1.143		1.143	1.143			
							Alte impozite pe venit, profit si cistiguri din capital			1.143		1.143	1.143			
0700	02						A3 IMPOZITE SI TAXE PE PROPRIETATE	58.600.000	24.981.000	112.750.147	39.733.601	73.016.546	25.775.343			86.974.804
0702							IMPOZITE SI TAXE PE PROPRIETATE	58.600.000	24.981.000	112.750.147	39.733.601	73.016.546	25.775.343			86.974.804
	01						Impozit si taxa pe cladiri	36.500.000	17.936.000	87.988.277	30.987.524	57.000.753	18.434.604			69.553.673
	01	01					Impozit pe cladiri de la persoana fizice	13.000.000	7.576.000	16.096.223	2.980.623	13.115.600	8.076.928			8.019.295
	02	02					Impozit si taxa pe cladiri de la persoane juridice	23.500.000	10.360.000	71.892.054	28.006.901	43.885.153	10.357.676			61.534.378
	02						Impozit si taxa pe teren	12.500.000	5.200.000	22.097.125	8.244.835	13.852.290	5.491.928			16.605.197
	01						Impozit pe terenuri de la persoana fizice	5.500.000	2.570.000	7.830.723	1.601.472	6.229.251	2.865.113			4.965.610
	02	02					Impozit si taxa pe teren de la persoane juridice	7.000.000	2.630.000	14.266.402	6.643.363	7.623.039	2.626.815			11.639.587
03							Taxe judiciare de timbru si alte taxe de timbru	4.500.000	960.000	982.024	22.829	959.195	963.457			18.567
50							Alte impozite si taxe pe proprietate	5.100.000	885.000	1.682.721	478.413	1.204.308	885.354			797.367
1000	02						A4 IMPOZITE SI TAXE PE BUNURI SI SERVICII	135.380.970	35.026.000	55.704.016	10.798.670	44.905.346	36.185.830			19.518.186
1102							SUME DEFALCATE DIN TVA	117.660.970	28.774.000	29.734.830		29.734.830	29.734.830			
	02						Sume defalcate din taxa pe valoarea adaugata pentru finantarea cheltui- rilor descentralizate la nivelul comunelor, oraselor, municipiilor, sectoarelor si Municipiului Bucuresti									29.734.830
									28.674.000	29.734.830		29.734.830	29.734.830			

Capi- tot	Sub- capi- tot	Pa- ra- graf	Ar- ti- col	Ali- ne- at	Denumire indicator	Prevederi bugetare anuale aprobrate la finele perioadei de raportare		Prevederi bugetare trimestriale cumulate	Drepturi constatate			Incasari realizate	Stingeri pe alte cai decat incasari	Drepturi constatate de incasat	
						1	2		Total, din care: 3=4+5	4 din anii precedenti	5 din anul curent				6
					B										
3002	02				Venituri din dividende de la alti platori	1.192.500									16.851.681
3300	02				C2. VANZARI DE BUNURI SI SERVICII	-26.736.380	-16.259.830		11.754.965	10.626.432	1.128.533	-5.096.716			
3302					VENITURI DIN PRESTARI DE SERVICII SI ALTE ACTIVITATI										1.360
08					Venituri din prestari de servicii	9.687.700	910.670		861.452	2.075	859.377	860.092			
10					Contributia parintilor sau sustinatorilor legali pentru intretinerea copiilor in cresc	3.048.700	762.670		714.368		714.368	714.246			122
12					Contributia persoanelor beneficiare ale cantinelor de ajutor social	627.000	140.000		138.391		138.391	138.391			
28					Venituri din recuperarea cheltuielilor de judecata, imputatii si despagubiri	10.000	3.000		2.580		2.580	2.580			
50					Alte venituri din prestari de servicii si alte activitati	2.000	2.000		3.113	2.075	1.038	1.875			1.238
3402					VENITURI DIN TAXE ADMINISTRATIVE, ELIBERARI PERMISE	6.000.000	3.000		3.000		3.000	3.000			
02					Taxe extrajudiciare de timbru	2.600.000	750.000		747.075		747.075	747.075			
50					Alte venituri din taxe administrative, eliberari permise	2.600.000	750.000		746.888		746.888	746.888			
3502					AMENZI, PENALITATI SI CONFISCARI	10.000.000	2.248.000		18.692.631	10.586.012	8.106.619	2.247.342			16.445.289
01					Venituri din amenzi si alte sanctiuni aplicate potrivit dispozitiilor legale	9.800.000	2.170.000		15.269.156	9.617.679	5.651.477	2.169.457			13.099.699
50					Alte amenzi, penalitati si confiscari	200.000	78.000		3.423.475	968.333	2.455.142	77.885			3.345.590
3602					DIVERSE VENITURI	8.900.000	1.977.650		2.382.583	38.345	2.344.238	1.977.551			405.032
06					Taxe speciale	1.900.000	416.000		415.904		415.904	415.904			

Capi- tol	Sub- capi- tol	Pa- ra- graf	Gru- pa / Titlu col	Al- ne- at	Denumire indicator	Prevederi bugetare anuale aprobrate la finele perioadei de raportare		Prevederi bugetare trimestriale cumulate	Drepturi constatate			Incasari realizate	Stingeri pe alte cai decat incasari	Drepturi constatate de incasat
						1	2		Total, din care:	din ani precedenti	din anul curent			
A					B				3=4+5	4	5	6	7	8=3-6-7
3602	50				Alte venituri	7.000.000	1.561.650	1.966.679	38.345	1.928.334	1.561.647			405.032
3702					TRANSFERURI VOLUNTARE, ALTELE DECAT SUBVENTIILE	-57.924.080	-22.146.150	-10.928.776		-10.928.776	-10.928.776			
	01				Donatii si sponsorizari	58.440	58.440	71.224		71.224	71.224			
	03				Varsaminte din sectiunea de functionare pentru finantarea sectiunii de dezvoltare a bugetului local(cu semnul minus)	-57.982.520	-22.204.590	-11.000.000		-11.000.000	-11.000.000			
4100	02				IV. SUBVENTII	156.300	78.150	69.877		69.877	69.877			
4200					SUBVENTII DE LA ALTE NIVELE ALE ADMINISTRATIEI PUBLICE	156.300	78.150	69.877		69.877	69.877			
4202					SUBVENTII DE LA BUGETUL DE STAT	156.300	78.150	69.877		69.877	69.877			
	34				Subventii pentru acordarea ajutorului pentru incalzirea locuintei cu lemne, carbuni, combustibili petrolieri	140.000	74.000	65.727		65.727	65.727			
	41				Subventii de la bugetul de stat pentru finantarea sanatatii	16.300	4.150	4.150		4.150	4.150			

Conducatorul institutiei,

Conducatorul compartimentului
financiar-contabil

Anexa 13 CONTUL DE EXECUTIE AL BUGETULUI LOCAL - CHELTUIELI TOTAL

Capi- tol	Sub- capi- tol	Pa- ra- graf	Gr- pa / Titlu	Ar- ti- col	Al- ne- at	Denumire indicator	Credite de angajament	Credite bugetare			Angajamente legale	Plati efectuate	Angajamente legale de platit	Cheltuieli efective
								anuale aprobrate la finele perioadei de raportare	trimestriale cumulate	4				
A						B	I	2	3	4	5	6	7=5-6	8
5002						TOTAL CHELTUIELI		657.235.920	121.023.000	348.016.220	122.251.847	89.242.229	33.009.618	72.779.74
5100	02					Partea I-a SERVICII PUBLICE GENERALE		26.685.940	2.063.000	2.615.169	2.067.386	1.306.230	761.156	5.835.331
5102						AUTORITATI PUBLICE SI ACTIUNI EXTERNE		17.582.940	4.558.000	5.046.843	4.499.060	3.975.765	523.295	4.190.571
	01					Autoritati executive si legislative		17.582.940	4.558.000	5.046.843	4.499.060	3.975.765	523.295	4.190.571
	03					Autoritati executive		17.582.940	4.558.000	5.046.843	4.499.060	3.975.765	523.295	4.190.571
5402						ALTE SERVICII PUBLICE GENERALE		-2.897.000	-3.837.000	-3.832.100	-3.832.100	-5.859.750	27.650	323.787
	07					Fond pentru garantarea imprumuturilor externe, contracte/garantate de administratiile publice locale		-4.162.000	-4.162.000	-4.161.438	-4.161.438	-4.161.438		
5402	10					Servicii publice comunitare de evidenta a persoanelor		1.265.000	325.000	329.338	329.338	301.688	27.650	323.787
5502						TRANZACTII PRIVIND DATORIA PUBLICA SI IMPRUMUTURI		12.000.000	1.342.000	1.400.426	1.400.426	1.190.215	210.211	1.320.979
6000	02					Partea II-a APARARE, ORDINE PUBLICA SI SIGURANTA NATIONALA		3.301.180	909.000	899.676	899.676	899.676		900.000
6102						ORDINE PUBLICA SI SIGURANTA NATIONALA		3.301.180	909.000	899.676	899.676	899.676		900.000
	03					Ordine publica		3.292.180	900.000	900.000	900.000	900.000		900.000
	04					Politie comunitara		3.292.180	900.000	900.000	900.000	900.000		900.000
	05					Protectie civila si protectia contra incendiilor (protectie civila nonmilitara)		9.000	9.000	-324	-324	-324		
6500	02					Partea II-a CHELTUIELI SOCIAL-CULTURALE		229.090.070	55.287.430	77.059.033	56.183.873	41.191.011	14.992.862	42.970.094
6502						INVATAMANT		121.027.890	32.064.760	33.275.667	32.605.330	30.161.106	2.444.224	31.172.328
	03					Invatamant prescolar si primar		14.913.030	4.559.430	5.259.232	4.804.702	4.263.366	541.336	4.011.667
	01					Invatamant prescolar		14.913.030	4.559.430	5.259.232	4.804.702	4.263.366	541.336	4.011.667
	04					Invatamant secundar		106.007.310	27.555.470	28.066.571	27.850.764	25.947.876	1.902.888	27.160.661

Capi- tol	Sub- capi- tol	Pa- ra- gra- ful	Gru- pa / Tidu col	Ar- ti- col	Ali- ne- at	Denumire indicator	Credite de angajament	Credite bugetare		Angajamente legale	Plati efectuate	Angajamente legale de platit	Cheltuieli efective		
								anuale aprobate la finele perioadei de raportare	trimestriale cumulate						
A				B				1	2	3	4	5	6	7=5-6	8
6502	01					Invatamant secundar inferior		29.390.790	8.344.040	8.470.676	7.836.356	634.320	8.028.677		
	02					Invatamant secundar superior		76.399.570	19.119.550	19.237.013	18.019.649	1.217.364	18.777.488		
	03					Invatamant profesional		216.950	91.880	143.075	91.871	51.204	354.496		
	50					Alte cheltuieli in domeniul invatamantului		107.550	-50.140	-50.136	-50.136				
6602	06					SANATATE		39.077.570	10.071.960	15.845.067	1.242.817	8.041.697	2.681.656		
	06					Servicii medicale in unitati sanitare cu paturi		28.131.840	5.378.940	7.146.929	516.344	282.457	2.023.486		
6602	06	01				Spitale generale		28.131.840	5.378.940	7.146.929	516.344	282.457	2.023.486		
	08					Servicii de sanatate publica		2.848.000	659.000	648.538	648.538		645.156		
	50					Alte cheltuieli in domeniul sanatatii		8.097.730	4.034.020	8.049.600	77.935	7.759.240	13.014		
6702	50					Alte institutii si actiuni sanitare		8.097.730	4.034.020	8.049.600	77.935	7.759.240	13.014		
	03					CULTURA, RECREERE SI RELIGIE		38.729.550	4.894.500	13.818.337	4.208.368	3.962.186	4.063.576		
	03					Servicii culturale		1.500.000	74.000						
	12					Consolidarea si restaurarea monumentelor istorice		1.500.000	74.000						
6702	05					Servicii recreative si sportive		18.604.610	4.280.660	9.915.541	3.750.140	3.642.451	3.663.440		
	01					Sport		11.142.190	3.120.660	5.682.010	3.030.975	449.269	2.985.712		
	03					Intretinere gradini publice, parcuri zone verzi, baze sportive si de agrement		7.462.420	1.160.000	4.233.531	719.165	3.193.182	677.728		
6702	06					Servicii religioase		400.000							
	50					Alte servicii in domeniile culturii, recreerii si religiei		18.224.940	539.840	3.902.796	458.228	319.735	400.136		
6802	05					ASIGURARI SI ASISTENTA SOCIALA		30.255.060	8.256.210	14.119.962	5.578.720	544.755	5.052.534		
	05					Asistenta sociala in caz de boli si invaliditati		12.451.000	3.025.000	3.013.345	3.013.345		3.023.283		

Capi- tol	Sub- capi- tol	Pa- ra- graf	Ar- ti- col	Ali- ne- at	Denumire indicator	Credite de angajament	Credite bugetare			Angajamente legale	Plati efectuate	Angajamente legale de platit	Cheltuieli efective
							anuale aprobrate la finele perioadei de raportare	2	3				
6802	05	02			B	1							
	06				Asistenta sociala in caz de invaliditate	12.451.000	3.025.000	3.013.345	3.013.345	3.013.345	3.013.345	3.023.283	
6802	11				Asistenta sociala pentru familie si copii	3.699.200	930.200	897.371	897.371	874.339	23.032	952.056	
	15				Crese	3.764.670	925.900	978.324	942.413	878.945	63.468	895.002	
					Prevenirea excluderii sociale	340.000	80.000	32.778	32.778	32.778		32.778	
	01				Ajutor social	340.000	80.000	32.778	32.778	32.778		32.778	
	50				Alte cheltuieli in domeniul asigurarii si asistentei sociale	10.000.190	3.295.110	9.198.144	1.237.568	779.313	458.255	149.415	
7000	02				Partea IV-a SERVICII SI DEZVOLTARE PUBLICA, LOCUINTE, MEDIU SI APE	125.846.200	28.136.740	75.614.524	30.219.010	22.367.410	7.851.600	11.049.294	
7002	03				LOCUINTE, SERVICII SI DEZVOLTARE PUBLICA	109.857.200	24.686.740	70.615.834	26.318.493	19.744.929	6.573.564	7.551.351	
	01				Locuinte	2.459.300		1.050.000	775.906		775.906		
	01				Dezvoltarea sistemului de locuinte	2.459.300		1.050.000	775.906		775.906		
	05				Alimentare cu apa si amenajari hidrotehnice	6.222.000							
	01				Alimentare cu apa	6.222.000							
	06				Iluminat public si electrificari rurale	11.565.000							
	50				Alte servicii in domeniile locuintelor, serviciilor si dezvoltarii comunale	89.610.900	21.286.740	65.959.285	21.936.038	17.107.444	4.828.594	4.294.248	
7402	05				PROTECTIA MEDIULUI	15.989.000	3.450.000	4.998.690	3.900.517	2.622.481	1.278.036	3.497.943	
	01				Salubritate si gestiunea deseurilor	14.434.000	3.450.000	4.998.690	3.900.517	2.622.481	1.278.036	3.497.943	
	02				Salubritate	14.400.000	3.450.000	4.998.690	3.900.517	2.622.481	1.278.036	3.497.943	
	06				Colectarea, tratarea si distrugerea deseurilor	34.000							
8000	02				Canalizarea si tratarea apelor reziduale	1.555.000							
8002					Partea V-a ACTIUNI ECONOMICE ACTIUNI GENERALE ECONOMICE,	272.312.530	34.626.830	191.827.818	32.881.902	23.477.902	9.404.000	12.025.013	

Capi- tol	Sub- capi- tol	Pa- ra- graf	Gru- pa / Titlu	Ar- ti- col	Ali- ne- at	Denumire indicator	Credite de angajament	Credite bugetare			Angajamente legale	Plati efectuate	Angajamente legale de platit	Cheltuieli efective
								anuale aprobat la finele perioadei de raportare	2	3				
			A			B	I							
8002	01	10				SI DE MUNCA Actiuni generale economice si comerciale Programe de dezvoltare regionala si sociala		20.936.210 20.936.210	3.904.710 3.904.710	20.949.210 20.949.210	2.845.625 2.845.625	2.454.976 2.454.976	390.649 390.649	41.177 41.177
8102	06					COMBUSTIBILI SI ENERGIE Energie termica		20.936.210 144.992.570	3.904.710 3.507.300	20.949.210 135.190.211	2.845.625 3.951.891	2.454.976 2.998.980	390.649 952.911	41.177 3.362.111
8402	03					TRANSPORTURI Transport rutier		144.992.570 106.383.750	3.507.300 27.214.820	135.190.211 35.688.397	3.951.891 26.084.386	2.998.980 18.023.946	952.911 8.060.440	3.362.111 8.621.725
		02				Transport in comun		106.383.750 41.704.610	27.214.820 10.933.000	35.688.397 10.380.436	26.084.386 10.380.436	18.023.946 10.380.436	8.060.440	8.621.725
		03				Strazi		64.679.140	16.281.820	25.307.961	15.703.950	7.643.510	8.060.440	1.361.391

Capi- tol	Sub- capi- tol	Pa- ra- graf	Gru- pa / Titlu	Ar- ti- col	Ali- ne- at	Denumire indicator	Credite de angajament	Credite bugetare			Angajamente legale	Plati efectuate	Angajamente legale de platit	Cheltuieli efective
								anuale aprobrate la finele perioadei de raportare	trimestriale cumulate	Angajamente bugetare				
A			B			1	2	3	4	5	6	7=5-6	8	
5002						TOTAL CHELTUIELI		121.023.000	348.016.220	122.251.847	89.242.229	33.009.618	72.779.740	
	01					CHELTUIELI CURENTE		108.950.060	323.687.230	105.621.742	86.827.759	18.793.983	71.679.811	
	10					TITLUL I CHELTUIELI DE PERSONAL		33.409.580	31.985.345	31.850.295	31.404.699	445.596	32.404.101	
	20					TITLUL II BUNURI SI SERVICII		26.877.670	35.350.707	28.937.627	21.097.792	7.839.835	19.290.977	
	30					TITLUL III DOBANZI		1.282.000	1.342.711	1.342.711	1.132.500	210.211	978.787	
	40					TITLUL IV SUBVENTII		10.683.000	10.226.049	10.226.049	10.226.049		10.959.185	
	51					TITLUL VI TRANSFERURI INTRE UNITATI ALE ADMINISTRATIEI PUBLICE		9.522.500	4.197.100	4.197.100	4.197.100		4.197.100	
	55					TITLUL VII ALTE TRANSFERURI								
	56					TITLUL VIII PROIECTE CU FINANTARE DIN FONDURI EXTERNE NERAMBURSABILE (FEN)								
						POSTADERARE		23.785.810	237.120.076	25.602.718	15.468.997	10.133.721	641.459	
	57					TITLUL VIII ASISTENTA SOCIALA		2.295.000	2.242.698	2.242.698	2.241.828	870	2.249.408	
	59					TITLUL IX ALTE CHELTUIELI		1.094.500	1.222.544	1.222.544	1.058.794	163.750	958.794	
	70					CHELTUIELI DE CAPITAL		14.534.160	26.221.836	18.522.951	4.547.727	13.975.224	1.099.929	
	71					TITLUL X ACTIVE NEFINANCIARE		14.534.160	24.291.836	16.592.951	4.547.727	12.045.224	1.099.929	
	72					TITLUL XI ACTIVE FINANCIARE			1.930.000	1.930.000		1.930.000		
	79					OPERATIUNI FINANCIARE		3.750.000	3.848.411	3.848.411	3.608.000	240.411		
	81					TITLUL XIV RAMBURSARI DE CREDITE		3.750.000	3.848.411	3.848.411	3.608.000	240.411		
	84					PLATI EFECTUATE IN ANII PRECEDENTI SI RECUPERATE IN ANUL CURENT		-6.211.220	-5.741.257	-5.741.257	-5.741.257			
	85					Titlul XV PLATI EFECTUATE IN ANII PRECEDENTI SI RECUPERATE IN ANUL CURENT		-6.211.220	-5.741.257	-5.741.257	-5.741.257			
5100	02					Partea I-a SERVICII PUBLICE GENERALE		2.063.000	2.615.169	2.067.386	1.306.230	761.156	5.835.339	
5102						AUTORITATI PUBLICE SI ACTIUNI EXTERNE		4.558.000	5.046.843	4.499.060	3.975.765	523.295	4.190.573	

Capi- tol	Sub- capi- tol	Pa- ra- graf	Gru- pa / Titlu	Ar- ti- col	Ali- ne- at	Denumire indicator	Credite de angajament	Credite bugetare		Angajamente bugetare	Angajamente legale	Plati efectuate	Angajamente legale de platit	Cheltuieli efective
								anuale aprobat la finele perioadei de raportare	trimestriale cumulate					
A						B	1	2	3	4	5	6	7=5-6	8
01						CHELTUIELI CURENTE		17.300.940	4.520.000	5.040.907	4.493.124	3.975.765	517.359	4.190.573
10						TITLUL I CHELTUIELI DE PERSONAL		11.680.000	3.000.000	2.805.480	2.805.480	2.804.980	500	2.849.149
10	01					Cheltuieli salariale in bani		9.310.000	2.401.000	2.232.606	2.232.606	2.232.106	500	2.270.459
10	01	01				Salarii de baza		7.106.000	1.831.000	1.701.901	1.701.901	1.701.901		1.741.840
10	01	05				Sporuri pentru conditii de munca		713.000	165.000	162.146	162.146	162.146		165.982
10	01	06				Alte sporuri		387.000	110.000	102.857	102.857	102.857		107.795
10	01	12				Indemnizatii platite unor persoane din afara unitatii		400.000	100.000	93.375	93.375	93.375		93.660
10	01	13				Indemnizatii de delegare		30.000	5.000	3.500	3.500	3.000	500	2.432
10	01	30				Alte drepturi salariale in bani		674.000	190.000	168.827	168.827	168.827		158.750
10	03					Contributii		2.370.000	599.000	572.874	572.874	572.874		578.690
10	03	01				Contributii de asigurari sociale de stat		1.760.000	460.000	443.363	443.363	443.363		447.697
10	03	02				Contributii de asigurari de somaj		46.000	11.000	10.655	10.655	10.655		10.781
10	03	03				Contributii de asigurari sociale de sanatate		486.000	120.000	115.657	115.657	115.657		116.983
10	03	04				Contributii de asigurari pentru accidente de munca si boli profesionale		14.000	4.000	3.198	3.198	3.198		3.228
10	03	06				Contributii pentru concedii si indemnizatii		64.000	4.000	1	1	1		1
20						TITLUL II BUNURI SI SERVICII		5.000.000	1.500.000	1.614.487	1.596.048	1.170.785	425.263	1.341.424
20	01					Bunuri si servicii		3.245.000	1.007.000	1.174.504	1.156.065	798.008	358.057	1.031.564
20	01	01				Furnituri de birou		180.000	30.000	45.429	26.990	23.548	3.442	46.724
20	01	02				Materiale pentru curatenie		50.000	22.000	24.271	24.271	21.794	2.477	19.502
20	01	03				Incalzit, iluminat si forta motrica		600.000	300.000	297.128	297.128	253.400	43.728	297.128
20	01	04				Apa, canal si salubritate		55.000	15.000	18.642	18.642	13.839	4.803	11.709

Capi- tol	Sub- capi- tol	Pa- ra- graf	Gru- pa / Titlu	Ar- ti- col	Ali- ne- at	Denumire indicator	Credite de angajament	Credite bugetare		Angajamente bugetare	Angajamente legale	Plati efectuate	Angajamente legale de platit	Cheltuieli efective
								anuale aprobate la finele perioadei de raportare	trimestriale cumulate					
A						B	1	2	3	4	5	6	7=5-6	8
			20 01 08			Posta, telecomunicatii, radio, tv, internet		630.000	120.000	153.334	153.334	107.403	45.931	119.297
			20 01 30			Alte bunuri si servicii pentru intretinere si functionare		1.730.000	520.000	635.700	635.700	378.024	257.676	537.204
			20 02			Reparatii curente		450.000	50.000	22.192	22.192	22.192		17.245
			20 05			Bunuri de natura obiectelor de inventar		263.000	34.000	21.386	21.386	21.386		55.339
			20 05 01			Uniforme si echipament		7.000	4.000	3.410	3.410	3.410		
			20 05 30			Alte obiecte de inventar		256.000	30.000	17.976	17.976	17.976		55.339
			20 06			Deplasari, detasari, transferari		145.000	50.000	34.800	34.800	26.000	8.800	23.202
			20 06 01			Deplasari interne, detasari, transferari		110.000	40.000	32.450	32.450	23.650	8.800	20.852
			20 06 02			Deplasari in strainatate		35.000	10.000	2.350	2.350	2.350		2.350
			20 11			Carti, publicatii si materiale documentare		20.000	5.000	4.665	4.665	3.494	1.171	5.351
			20 13			Pregatire profesionala		12.000	2.000	790	790	790		790
			20 14			Protectia muncii		5.000	2.000					
			20 30			Alte cheltuieli		860.000	350.000	356.150	356.150	298.915	57.235	207.933
			20 30 02			Protocol si reprezentare		110.000	50.000	45.394	45.394	40.300	5.094	18.806
			20 30 30			Alte cheltuieli cu bunuri si servicii		750.000	300.000	310.756	310.756	258.615	52.141	189.127
			56			TITLUL VIII PROIECTE CU FINANTARE DIN FONDURI EXTERNE NERAMBURSABILE (FEN)								
			56 01			POSTADERARE		620.940	20.000	620.940	620.940		91.596	
						Programe din Fondul European de Dezvoltare Regionala (FEDR)		620.940	20.000	620.940	620.940		91.596	
			56 01 01			Finantarea nationala*)		82.370	20.000	82.370	82.370		82.370	
			56 01 02			Finantarea externa nerambursabila		538.570		538.570	538.570		9.226	
			70			CHELTUIELI DE CAPITAL		282.000	38.000	5.936	5.936		5.936	

Capi- tol	Sub- capi- tol	Pa- ra- graf	Gru- pa/ Titlu	Ar- ti- col	Ali- ne- at	Denumire indicator	Credite de angajament	Credite bugetare		Angajamente bugetare	Angajamente legale	Plati efectuate	Angajamente legale de platit	Cheltuieli efective
								anuale aprobat la finele perioadei de raportare	trimestriale cumulate					
A			B			I	2	3	4	5	6	7=5-6	8	
			71			TITLUL X ACTIVE NEFINANCIARE								
			71	01		Active fixe	282.000	38.000	5.936	5.936			5.936	
			71	01	30	Alte active fixe (inclusiv reparatii capitale)	282.000	38.000	5.936	5.936			5.936	
5402			01			ALTE SERVICII PUBLICE GENERALE	-2.897.000	-3.837.000	-3.832.100	-3.832.100	-3.859.750		27.650	323.787
			10			CHELTUIELI CURENTE	1.265.000	325.000	329.338	329.338	301.688		27.650	323.787
			10			TITLUL I CHELTUIELI DE PERSONAL	1.065.000	255.000	251.517	251.517	251.517			261.628
			10	01		Cheltuieli salariale in bani	840.100	202.700	200.164	200.164	200.164			206.608
			10	01	01	Salarii de baza	665.100	162.700	162.310	162.310	162.310			168.049
			10	01	05	Sporuri pentru conditii de munca	65.000	15.000	14.791	14.791	14.791			15.325
			10	01	30	Alte drepturi salariale in bani	110.000	25.000	23.063	23.063	23.063			23.234
			10	03		Contributii	224.900	52.300	51.353	51.353	51.353			55.020
			10	03	01	Contributii de asigurari sociale de stat	171.000	41.000	40.188	40.188	40.188			43.033
			10	03	02	Contributii de asigurari de somaj	4.200	1.000	953	953	953			1.024
			10	03	03	Contributii de asigurari sociale de sanatate	44.000	10.000	9.922	9.922	9.922			10.653
			10	03	04	Contributii de asigurari pentru accidente de munca si boli profesionale	1.700	300	290	290	290			310
			10	03	06	Contributii pentru concedii si indemnizatii	4.000							
			20			TITLUL II BUNURI SI SERVICII	200.000	70.000	77.821	77.821	50.171		27.650	62.159
			20	01		Bunuri si servicii	170.000	55.000	63.816	63.816	37.967		25.849	42.435
			20	01	01	Furnituri de birou	3.000	1.000	775	775	775			775
			20	01	03	Incalzit, iluminat si forta motrica	29.000	10.000	11.809	11.809	9.274		2.535	8.119
			20	01	04	Apa, canal si salubritate	2.000	500	229	229	131		98	1.492

Capi- tol	Sub- capi- tol	Pa- ra- graf	Gru- pa / Tihu	Ar- ti- col	Ali- ne- at	Denumire indicator	Credite de angajament	Credite bugetare		Angajamente bugetare	Angajamente legale	Plati efectuate	Angajamente legale de platit	Cheltuieli efective
								anuale aprobate la finele perioadei de raportare	trimestriale cumulate					
A			B			1	2	3	4	5	6	7=5-6	8	
			20	01	08	Posta, telecomunicatii, radio, tv, internet		65.000	20.000	26.322	26.322	9.879	16.443	13.849
			20	01	30	Alte bunuri si servicii pentru intretinere si functionare		71.000	23.500	24.681	24.681	17.908	6.773	18.200
			20	05		Bunuri de natura obiectelor de inventar		10.000	10.000	7.622	7.622	7.622		
			20	05	30	Alte obiecte de inventar		10.000	10.000	7.622	7.622	7.622		
			20	30		Alte cheltuieli		20.000	5.000	6.383	6.383	4.582	1.801	19.724
			20	30	30	Alte cheltuieli cu bunuri si servicii		20.000	5.000	6.383	6.383	4.582	1.801	19.724
			84			PLATI EFECTUATE IN ANII PRECEDENTI SI RECUPERATE IN ANUL CURENT		-4.162.000	-4.162.000	-4.161.438	-4.161.438	-4.161.438		
			85			Titlul XV PLATI EFECTUATE IN ANII PRECEDENTI SI RECUPERATE IN ANUL CURENT		-4.162.000	-4.162.000	-4.161.438	-4.161.438	-4.161.438		
			85	01		Plati efectuate in anii precedenti si recuperate in anul curent		-4.162.000	-4.162.000	-4.161.438	-4.161.438	-4.161.438		
			85	01	01	Plati efectuate in anii precedenti si recuperate in anul curent (SF)		-4.162.000	-4.162.000	-4.161.438	-4.161.438	-4.161.438		
5502						TRANZACTII PRIVIND DATORIA PUBLICA SI IMPRUMUTURI		12.000.000	1.342.000	1.400.426	1.400.426	1.190.215	210.211	1.320.979
			01			CHELTUIELI CURENTE		12.000.000	1.342.000	1.400.426	1.400.426	1.190.215	210.211	1.320.979
			20			TITLUL II BUNURI SI SERVICII		379.500	60.000	57.715	57.715	57.715		342.192
			20	24		Comisioane si alte costuri aferente imprumuturilor		379.500	60.000	57.715	57.715	57.715		342.192
			20	24	02	Comisioane si alte costuri aferente imprumuturilor interne		379.500	60.000	57.715	57.715	57.715		342.192
			30			TITLUL III DOBANZI		11.620.500	1.282.000	1.342.711	1.342.711	1.132.500	210.211	978.787

Capi- tol	Sub- capi- tol	Pa- ra- graf	Gru- pa / Titlu	Ar- ti- col	Ali- ne- at	Denumire indicator	Credite de angajament	Credite bugetare		Angajamente legale	Plati efectuate	Angajamente legale de platit	Cheltuieli efective	
								anuale aprobat la finele perioadei de raportare	trimestriale cumulate					
A						B	1	2	3	4	5	6	7=5-6	8
			30	01		Dobanzi aferente datoriei publice interne		11.620.500	1.282.000	1.342.711	1.132.500	210.211	978.787	
			30	01	01	Dobanzi aferente datoriei publice interne directe		11.620.500	1.282.000	1.342.711	1.132.500	210.211	978.787	
6000	02					Partea II-a APARARE, ORDINE PUBLICA SI SIGURANTA NATIONALA		3.301.180	909.000	899.676	899.676		900.000	
6102			01			ORDINE PUBLICA SI SIGURANTA NATIONALA		3.301.180	909.000	899.676	899.676		900.000	
						CHELTUIELI CURENTE		3.302.180	910.000	900.000	900.000		900.000	
			20	01		TITLUL II BUNURI SI SERVICII		10.000	10.000					
			20	01		Bunuri si servicii		10.000	10.000					
			20	01	30	Alte bunuri si servicii pentru intretinere si functionare		10.000	10.000					
			51			TITLUL VI TRANSFERURI INTRE UNITATI ALE ADMINISTRATIEI PUBLICE		3.292.180	900.000	900.000	900.000		900.000	
			51	01		Transferuri curente		3.265.000	900.000	900.000	900.000		900.000	
			51	01	01	Transferuri catre institutiile publice		3.265.000	900.000	900.000	900.000		900.000	
			51	02		Transferuri de capital		27.180						
			51	02	29	Alte transferuri de capital catre institutiile publice		27.180						
			84			PLATI EFECTUATE IN ANII PRECEDENTI SI RECUPERATE IN ANUL CURENT		-1.000	-1.000	-324	-324			
			85			Titlul XV PLATI EFECTUATE IN ANII PRECEDENTI SI RECUPERATE IN ANUL CURENT								
			85	01		Plati efectuate in anii precedenti si recuperate in anul curent		-1.000	-1.000	-324	-324			
			85	01	01	Plati efectuate in anii precedenti si recuperate in anul curent		-1.000	-1.000	-324	-324			

Capi- tol	Sub- capi- tol	Pa- ra- gra- ful	Ar- ti- col	Ali- ne- at	Denumire indicator	Credite de angajament	Credite bugetare		Angajamente legale	Plati efectuate	Angajamente legale de platit	Cheltuieli efective	
							anuale aprobrate la finele perioadei de raportare	trimestriale cumulate					
A			B			1	2	3	4	5	6	7=5-6	8
6500	02				recuperate in anul curent (SF)		-1.000	-1.000	-324	-324			
6502					Partea III-a CHELTUIELI SOCIAL-CULTURALE INVATAMANT		229.090.070	55.287.430	77.059.033	41.191.011	14.992.862	42.970.094	
	01				CHELTUIELI CURENTE		121.027.890	32.064.760	33.275.667	30.161.106	2.444.224	31.172.328	
	10				TITLUL I CHELTUIELI DE PERSONAL		109.474.000	31.638.600	32.533.613	29.877.201	2.301.152	31.096.918	
	10	01			Cheltuieli salariale in bani		94.924.000	26.003.580	24.421.962	24.288.172		25.229.191	
	10	01	01		Salarii de baza		73.710.220	20.408.770	19.153.925	19.048.958		19.831.708	
	10	01	01	01	Sporuri pentru conditii de munca		64.239.820	17.948.950	17.832.689	17.830.851		18.448.540	
	10	01	05		Sporuri		74.540	16.880	16.277	15.878		16.164	
	10	01	06		Alte sporuri		721.580	199.270	195.768	195.762		195.933	
	10	01	10		Fond pentru posturi ocupate prin cumul		4.920	1.230	1.230	1.230		1.822	
	10	01	11		Fond aferent platii cu ora		3.531.470	977.290	973.473	972.742		1.134.406	
	10	01	12		Indemnizatii platite unor persoane din afara unitatii		104.320	32.560	32.498	32.495		34.843	
	10	01	30		Alte drepturi salariale in bani		5.033.570	1.232.590	101.990				
	10	03			Contributii		21.213.780	5.594.810	5.268.037	5.239.214		5.397.483	
	10	03	01		Contributii de asigurari sociale de stat		15.961.990	4.231.490	4.014.422	3.993.468		4.111.217	
	10	03	02		Contributii de asigurari de somaj		410.150	105.650	94.530	93.774		97.034	
	10	03	03		Contributii de asigurari sociale de sanatate		4.002.400	1.054.870	996.015	989.957		1.023.739	
	10	03	04		Contributii de asigurari pentru accidente de munca si boli profesionale		220.960	53.230	38.141	37.858		38.958	
	10	03	06		Contributii pentru concedii si indemnizatii		618.280	149.570	124.929	124.157		126.535	
	20				TITLUL II BUNURI SI SERVICII		14.547.690	5.635.020	8.111.651	5.589.029	2.301.152	5.867.727	
	20	01			Bunuri si servicii		12.761.710	5.130.280	6.619.320	5.086.326	1.470.283	5.300.813	

Capi- tol	Sub- capi- tol	Pa- ra- graf	Gru- pa / Titlu	Ar- ti- col	Ali- ne- at	Denumire indicator	Credite de angajament	Credite bugetare		Angajamente legale	Plati efectuate	Angajamente legale de platit	Cheltuieli efective	
								anuale aprobat la finele perioadei de raportare	trimestriale cumulate					
A						B	1	2	3	4	5	6	7=5-6	8
	20	01	01			Furnituri de birou		223.840	20.840	15.228	15.219			17.116
	20	01	02			Materiale pentru curatenie		381.410	38.800	29.742	29.741			63.467
	20	01	03			Incalzit, iluminat si forta motrica		8.934.610	4.455.150	5.787.998	4.450.525		1.337.473	4.592.788
	20	01	04			Apa, canal si salubritate		1.351.240	384.870	554.932	378.970		123.630	394.596
	20	01	07			Transport		1.000						
	20	01	08			Posta, telecomunicatii, radio, tv, internet		376.670	80.940	76.395	76.384			76.417
	20	01	09			Materiale si prestari de servicii cu caracter functional		188.900	14.560	12.844	12.844			13.934
	20	01	30			Alte bunuri si servicii pentru intretinere si functionare		1.304.040	135.120	142.181	122.643		9.180	142.495
	20	02				Reparatii curente		1.214.150	483.500	1.473.111	483.483		830.869	507.202
	20	04				Medicamente si materiale sanitare		13.640	100	100	100			100
	20	04	02			Materiale sanitare		13.640	100	100	100			100
	20	05				Bunuri de natura obiectelor de inventar		240.090	6.110	4.722	4.722			42.359
	20	05	30			Alte obiecte de inventar		240.090	6.110	4.722	4.722			42.359
	20	06				Deplasari, detasari, transferari		4.000						
	20	06	01			Deplasari interne, detasari, transferari		4.000						
	20	09				Materiale de laborator		23.000						
	20	11				Carti, publicatii si materiale documentare		32.630	600	560	560			560
	20	13				Pregatire profesionala		21.810						1.350
	20	14				Protectia muncii		9.600	1.350	1.350	1.350			1.350
	20	30				Alte cheltuieli		227.060	13.080	12.488	12.488			15.343
	20	30	02			Protocol si reprezentare		5.000						
	20	30	30			Alte cheltuieli cu bunuri si servicii		222.060	13.080	12.488	12.488			15.343

Capi- tol	Sub- capi- tol	Pa- ra- graf	Gru- pa/ Titlu	Ar- ti- col	Ali- ne- at	Denumire indicator	Credite de angajament	Credite bugetare		Angajamente bugetare	Angajamente legale	Plati efectuate	Angajamente legale de platit	Cheltuieli efective				
								anuale aprobate la finele perioadei de raportare	trimestriale cumulate									
A		B		I		3		4		5		6		7=5-6		8		
	20	05				Bunuri de natura obiectelor de inventar												
	20	05	30			Alte obiecte de inventar												
	51					TITLUL VI TRANSFERURI INTRE UNITATI ALE ADMINISTRATIEI PUBLICE												
	51	01				Transferuri curente		19.461.000	7.124.000	1.800.000	1.800.000	1.800.000						3.065
	51	01	03			Acțiuni de sanatate		40.000										3.065
	51	02				Transferuri de capital		40.000										
	51	02	12			Transferuri pentru finantarea investi- tiilor la spitale		19.421.000	7.124.000	1.800.000	1.800.000	1.800.000						1.800.000
	51	02	28			Transferuri din bugetele locale pentru finantarea cheltuielilor de capital din domeniul sanatatii		15.289.000	3.162.000									1.800.000
	56					TITLUL VIII PROIECTE CU FINANTARE DIN FONDURI EXTERNE NERAMBURSABILE (FEN)												
	56	01				POSTADERARE		4.132.000	3.962.000	1.800.000	1.800.000	1.800.000						
	56	01				Programe din Fondul European de Dezvoltare Regionala (FEDR)		14.424.020	4.020.020	14.424.020	14.424.020	66.088	7.830.735	7.830.735				12.300
	56	01	01			Finantarea nationala*)		14.424.020	4.020.020	14.424.020	14.424.020	66.088	7.830.735	7.830.735				12.300
	56	01	02			Finantarea externa nerambursabila		2.013.460	536.130	2.013.460	2.013.460	3.292	72.518	72.518				
	57					TITLUL VIII ASISTENTA SOCIALA		12.410.560	3.483.890	12.410.560	12.410.560	62.796	7.758.217	7.758.217				12.300
	57	02				Ajutoare sociale		45.000	10.000	10.870	10.870	10.000	870	870				10.870
	57	02	01			Ajutoare sociale in numerar		45.000	10.000	10.870	10.870	10.000	870	870				10.870
	70					CHELTUIELI DE CAPITAL												
	71					TITLUL X ACTIVE NEFINANCIARE		4.012.860	2.000	200.000	200.000	166.644	166.644	166.644				297
	71	01				Active fixe		4.012.860	2.000	200.000	200.000	166.644	166.644	166.644				297
	71	01	03			Mobilier, aparatura birotica si alte		4.002.860	2.000	200.000	200.000	166.644	166.644	166.644				297

Capi- tol	Sub- capi- tol	Pa- ra- graf	Gru- pa / Titlu	Ar- ti- col	Ali- ne- at	Denumire indicator	Credite de angajament	Credite bugetare			Angajamente legale	Plati efectuate	Angajamente legale de platit	Cheltuieli efective
								anuale aprobate la finele perioadei de raportare	2	3				
			A			B	I							
			71	01	03	Mobilier, aparatura birotica si alte active corporale		149.220	49.220	49.220		49.211	49.227	
			71	01	30	Alte active fixe (inclusiv reparatii capitale)		6.436.610	92.780	4.212.750		2.413.272	8.036	79.396
			71	03		Reparatii capitale aferente activelor fixe		150.000						
6802			01			ASIGURARI SI ASISTENTA SOCIALA		30.255.060	8.256.210	14.119.962		6.123.475	5.578.720	5.052.534
			10			CHELTUIELI CURENTE		28.038.950	6.146.770	12.009.813		5.584.304	5.365.557	5.020.635
			10	01		TITLUL I CHELTUIELI DE PERSONAL		8.905.000	2.141.000	2.093.844		2.093.844	1.918	2.105.857
			10	01	01	Cheltuieli salariale in bani		6.977.600	1.676.800	1.638.690		1.637.012	1.678	1.649.860
			10	01	01	Salarii de baza		5.739.000	1.463.500	1.445.578		1.444.106	1.472	1.468.957
			10	01	05	Sporuri pentru conditii de munca		562.000	140.800	135.603		135.528	75	140.544
			10	01	12	Indemnizatii platite unor persoane din afara unitatii		1.000	1.000	238		238		238
			10	01	13	Indemnizatii de delegare		1.000	1.000	52		52		52
			10	01	30	Alte drepturi salariale in bani		674.600	70.500	57.219		57.088	131	40.069
			10	03		Contributii		1.927.400	464.200	455.154		454.914	240	455.997
			10	03	01	Contributii de asigurari sociale de stat		1.450.100	347.500	344.924		344.900	24	345.442
			10	03	02	Contributii de asigurari de somaj		37.600	10.400	8.262		8.211	51	8.253
			10	03	03	Contributii de asigurari sociale de sanatate		363.500	87.700	85.600		85.532	68	85.789
			10	03	04	Contributii de asigurari pentru accidente de munca si boli profesionale		12.500	3.200	2.582		2.486	96	2.489
			10	03	06	Contributii pentru concedii si indemnizatii		63.700	15.400	13.786		13.785	1	14.024

Capi- toi	Sub- pa- ra- graf	Gru- pa / Titlu	Ar- ti- col	Ali- ne- at	Denumire indicator	Credite de angajament	Credite bugetare		Angajamente bugetare	Angajamente legale	Plati efectuate	Angajamente legale de platit	Cechetuieli efective			
							anuale aprobat la finele perioadei de raportare	trimestriale cumulate								
A				B				1	2	3	4	5	6	7=5-6	8	
20					TITLUL II BUNURI SI SERVICII											
20	01				Bunuri si servicii		2.475.000	655.900	716.381	680.470	595.888	84.582	652.658			
20	01	01			Furnituri de birou		958.910	269.810	272.411	272.411	237.088	35.323	253.872			
20	01	02			Materiale pentru curatenie		31.000	9.000	7.557	7.557	6.557	1.000	6.683			
20	01	03			Incalzit, iluminat si forta motrica		43.000	9.000	8.182	8.182	7.289	893	8.013			
20	01	04			Apa, canal si salubritate		407.830	144.930	155.806	155.806	132.693	23.113	140.274			
20	01	08			Posta, telecomunicatii, radio, tv, internet		37.080	10.880	12.226	12.226	9.029	3.197	9.050			
20	01	09			Materiale si prestari de servicii cu caracter functional		56.000	14.000	13.665	13.665	12.975	690	12.630			
20	01	30			Alte bunuri si servicii pentru intretinere si functionare		41.000	9.000	7.484	7.484	5.484	2.000	11.904			
20	02				Reparatii curente		343.000	73.000	67.491	67.491	63.061	4.430	65.318			
20	03				Hrana		64.090	20.090	96.295	60.384	18.468	41.916	2.389			
20	03	01			Hrana pentru oamenii		555.000	154.000	151.054	151.054	144.507	6.547	144.507			
20	04				Medicamente si materiale sanitare		555.000	154.000	151.054	151.054	144.507	6.547	144.507			
20	04	01			Medicamente		4.000						33			
20	04	02			Materiale sanitare		2.000						33			
20	05				Bunuri de natura obiectelor de inventar		2.000						58.997			
20	05	03			Lenjerie si accesorii de pat		48.000	9.000	7.109	7.109	7.109		794			
20	05	30			Alte obiecte de inventar		5.000									
20	06				Deplasari, detasari, transferari		43.000	9.000	7.109	7.109	7.109		58.203			
20	06	01			Deplasari interne, detasari, transferari		6.000									
20	06	02			Deplasari in strainatate		3.000									
20	11				Cari, publicatii si materiale documentare		3.000									
							5.000									

Capi- tol	Sub- capi- tol	Pa- ra- graf	Gru- pa / Titlu	Ar- ti- col	Ali- ne- at	Denumire indicator	Credite de angajament	Credite bugetare			Angajamente legale	Plati efectuate	Angajamente legale de platit	Cheltuieli efective
								anuale aprobat la finele perioadei de raportare	trimestriale cumulate					
A						B	1	2	3	4	5	6	7=5-6	8
	20	13				Pregatire profesionala		7.000						
	20	14				Protectia muncii		2.000						
	20	30				Alte cheltuieli		825.000	203.000	189.512	189.512	188.716	796	192.860
	20	30	30			Alte cheltuieli cu bunuri si servicii		825.000	203.000	189.512	189.512	188.716	796	192.860
	51					TITLUL VI TRANSFERURI INTRE UNITATI ALE ADMINISTRATIEI PUBLICE								
	51	01				Transferuri curente		50.000	13.000	12.100	12.100	12.100		12.100
	51	01	01			Transferuri catre institutiile publice		50.000	13.000	12.100	12.100	12.100		12.100
	56					TITLUL VIII PROIECTE CU FINANTARE DIN FONDURI EXTERNE NERAMBURSABILE (FEN)								
	56	01				POSTADERARE		6.951.950	1.044.870	6.951.946	562.348	430.101	132.247	7.768
						Programe din Fondul European de Dezvoltare Regionala (FEDR)		6.940.750	1.033.670	6.940.750	551.152	418.905	132.247	2.170
	56	01	01			Finantarea nationala*)		2.142.720	128.040	2.142.720	32.582	32.582		
	56	01	02			Finantarea externa nerambursabila		4.794.030	901.630	4.794.030	518.017	385.770	132.247	2.170
	56	01	03			Cheltuieli neeligibile*)		4.000	4.000	4.000	553	553		
	56	02				Programe din Fondul Social European (FSE)		11.200	11.200	11.196	11.196	11.196		
	56	02	01			Finantarea nationala*)		11.200	11.200	11.196	11.196	11.196		
	57					TITLUL VIII ASISTENTA SOCIALA								
	57	02				Ajutoare sociale		9.357.000	2.285.000	2.231.828	2.231.828	2.231.828		5.598
	57	02	01			Ajutoare sociale in numerar		9.357.000	2.285.000	2.231.828	2.231.828	2.231.828		5.598
	59					TITLUL IX ALTE CHELTUIELI		9.357.000	2.285.000	2.231.828	2.231.828	2.231.828		2.238.538
	59	11				Asociatii si fundatii		300.000	7.000	3.714	3.714	3.714		2.238.538
	70					CHELTUIELI DE CAPITAL		300.000	7.000	3.714	3.714	3.714		3.714
	71					TITLUL X ACTIVE NEFINANCIARE		2.218.110	2.111.440	2.111.440	540.462	214.454	326.008	31.899
	71	01				Active fixe		2.218.110	2.111.440	2.111.440	540.462	214.454	326.008	31.899
								2.183.440	2.111.440	2.111.440	540.462	214.454	326.008	30.499

Capi- tol	Sub- capi- tol	Pa- ra- graf	Gru- pa/ Titlu	Ar- ti- col	Ali- ne- at	Denumire indicator	Credite de angajament	Credite bugetare		Angajamente legale	Plati efectuate	Angajamente legale de platit	Cheltuieli efective	
								anuale aprobate la finele perioadei de raportare	trimestriale cumulate					
A			B			1	2	3	4	5	6	7=5-6	8	
			71	01	01	Constructii							3.248	
			71	01	02	Masini, echipamente si mijloace de transport							21.730	
			71	01	03	Mobilier, aparatura birotica si alte active corporale							3.915	
			71	01	30	Alte active fixe (inclusiv reparatii capitale)		2.183.440	2.111.440	2.111.440	540.462	214.454	326.008	1.606
			71	03		Reparatii capitale aferente activelor fixe		34.670						1.400
			84			PLATI EFECTUATE IN ANII PRECEDENTI SI RECUPERATE IN ANUL CURENT		-2.000	-2.000	-1.291	-1.291			
			85			Titlul XV PLATI EFECTUATE IN ANII PRECEDENTI SI RECUPERATE IN ANUL CURENT		-2.000	-2.000	-1.291	-1.291			
			85	01		Plati efectuate in anii precedenti si recuperate in anul curent		-2.000	-2.000	-1.291	-1.291			
			85	01	01	Plati efectuate in anii precedenti si recuperate in anul curent (SF)		-2.000	-2.000	-1.291	-1.291			
7000	02					Partea IV-a SERVICII SI DEZVOLTARE PUBLICA, LOCUINTE, MEDIU SI APE		125.846.200	28.136.740	75.614.524	30.219.010	22.367.410	7.851.600	11.049.294
7002						LOCUINTE, SERVICII SI DEZVOLTARE PUBLICA CHELTUIELI CURENTE		109.857.200	24.686.740	70.615.834	26.318.493	19.744.929	6.573.564	7.551.351
			01			CHELTUIELI CURENTE		97.022.960	22.079.910	63.397.858	21.480.687	18.618.016	2.862.671	7.216.968
			10			TITLUL I CHELTUIELI DE PERSONAL		5.075.000	1.360.000	1.771.355	1.770.096	1.326.918	443.178	1.325.235
			10	01		Cheltuieli salariale in bani		4.030.060	1.082.460	1.401.596	1.400.337	1.049.419	350.918	1.048.985
			10	01	01	Salarii de baza		3.234.540	878.180	1.132.543	1.132.543	845.157	287.386	861.341
			10	01	05	Sporuri pentru conditii de munca		353.360	91.120	122.055	122.055	91.119	30.936	92.812

Capi- tol	Sub- capi- tol	Pa- ra- graf	Gru- pa/ Titlu	Ar- ti- col	Ali- ne- at	Denumire indicator	Credite de angajament	Credite bugetare		Angajamente bugetare	Angajamente legale	Plati efectuate	Angajamente legale de platit	Cheltuieli efective
								anuale aprobate la finele perioadei de raportare	trimestriale cumulate					
A			B			I	2	3	4	5	6	7=5-6	8	
	10	01	06			Alte sporuri		8.040	2.010	2.995	2.995	2.002	993	2.375
	10	01	12			Indemnizatii platite unor persoane din afara unitatii		2.680	670	1.932	673	664	9	673
	10	01	30			Alte drepturi salariale in bani		431.440	110.480	142.071	142.071	110.477	31.594	91.784
	10	03				Contributii		1.044.940	277.540	369.759	369.759	277.499	92.260	276.250
	10	03	01			Contributii de asigurari sociale de stat		850.070	216.690	288.616	288.616	216.688	71.928	216.449
	10	03	02			Contributii de asigurari de somaj		20.880	5.220	6.939	6.939	5.208	1.731	5.209
	10	03	03			Contributii de asigurari sociale de sanatate		169.070	54.400	72.478	72.478	54.395	18.083	54.192
	10	03	04			Contributii de asigurari pentru accidente de munca si boli profesionale		40	10	515	515	-3	518	1.562
	10	03	06			Contributii pentru concedii si indemnizatii		4.880	1.220	1.211	1.211	1.211		-1.162
	20					TITLUL II BUNURISI SERVICII		19.967.000	5.545.500	5.963.800	5.648.584	3.964.573	1.684.011	4.719.699
	20	01				Bunuri si servicii		17.492.440	5.216.410	5.544.995	5.256.419	3.821.592	1.434.827	4.563.447
	20	01	01			Furnituri de birou		82.750	22.750	28.023	27.716	22.748	4.968	17.933
	20	01	02			Materiale pentru curatenie		39.150	12.150	12.145	12.145	12.145		12.158
	20	01	03			Incalzit, iluminat si forta motrica		12.411.290	3.751.880	4.043.273	3.861.071	2.889.363	971.708	3.423.267
	20	01	04			Apa, canal si salubritate		546.440	136.610	77.841	64.436	50.674	13.762	36.373
	20	01	08			Posta, telecomunicatii, radio, tv, internet		516.680	129.170	176.779	176.779	129.161	47.618	126.370
	20	01	09			Materiale si prestari de servicii cu caracter functional		1.243.040	310.760	173.065	170.301	124.978	45.323	324.826
	20	01	30			Alte bunuri si servicii pentru intretinere si functionare		2.653.090	853.090	1.033.869	943.971	592.523	351.448	622.520

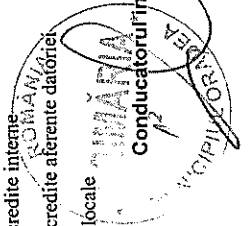
Capi- tol	Sub- capi- tol	Pa- ra- graf	Gru- pa / Titlu	Ar- ti- col	Ali- ne- at	Denumire indicator	Credite de angajament	Credite bugetare			Angajamente legale	Plati efectuate	Angajamente legale de platit	Cheltuieli efective	
								anuale aprobrate la finele perioadei de raportare	2	3					4
A							1	3			4	5	6	7=5-6	8
	59	11				Asociatii si fundatii		1.210.000	387.500	368.830	355.080	13.750	255.080		
	70					CHELTUIELI DE CAPITAL		12.860.010	2.652.600	7.243.750	1.152.687	3.710.893	334.383		
	71					TITLUL X ACTIVE NEFINANCIARE		12.860.010	2.632.600	5.313.750	1.152.687	1.780.893	334.383		
	71	01				Active fixe		11.230.620	2.632.600	5.224.430	1.152.687	1.691.575	334.383		
	71	01	01			Constructii	251.000						2.313		
	71	01	02			Masini, echipamente si mijloace de transport	10.000								
	71	01	03			Mobilier, aparatura birotica si alte active corporale	634.300								
	71	01	30			Alte active fixe									
	71	03				(inclusiv reparatii capitale)	10.335.320	2.632.600	5.224.430	2.844.262	1.152.687	1.691.575	223.881		
	71	03				Reparatii capitale aferente activelor fixe	1.629.390								
	72					TITLUL XI ACTIVE FINANCIARE									
	72	01				Active financiare				89.320		89.318			
	72	01	01			Participare la capitalul social al societatiilor comerciale		1.930.000	1.930.000	1.930.000		1.930.000			
	84					PLATI EFECTUATE IN ANII PRECEDENTI SI RECUPERATE IN ANUL CURENT									
	85					Titlul XV PLATI EFECTUATE IN ANII PRECEDENTI SI RECUPERATE IN ANUL CURENT		-25.770	-25.770	-25.774	-25.774				
	85	01				Plati efectuate in anii precedenti si recuperate in anul curent									
	85	01	01			Plati efectuate in anii precedenti si recuperate in anul curent (SF)		-25.770	-25.770	-25.774	-25.774				

Capi- tol	Sub- capi- tol	Pa- ra- graf	Ar- ti- col	Ali- ne- at	Denumire indicator	Credite de angajament	Credite bugetare			Angajamente legale	Plati efectuate	Angajamente legale de platit	Cheltuieli efective
							anuale aprobat la finele perioadei de raportare	2	3				
		A			B	1							
					SLIDE MUNCA		20.936.210	3.904.710	20.949.210	2.845.625	2.454.976	390.649	41.177
					CHELTUIELI CURENTE		20.936.210	3.904.710	20.949.210	2.845.625	2.454.976	390.649	41.177
					TITLUL VIII PROIECTE CU FINANTARE DIN FONDURI EXTERNE NERAMBURSABILE (FEN)								
					POSTADERARE		20.936.210	3.904.710	20.949.210	2.845.625	2.454.976	390.649	41.177
					Programe din Fondul European de Dezvoltare Regionala (FEDR)		20.936.210	3.904.710	20.949.210	2.845.625	2.454.976	390.649	41.177
					Finantarea nationala*)		6.178.220	1.507.720	6.191.220	990.886	603.173	387.713	41.177
					Finantarea externa nerambursabila		14.753.140	2.392.140	14.753.140	1.850.415	1.847.479	2.936	41.177
					Cheltuieli neeligibile*)		4.850	4.850	4.850	4.324	4.324		
8102					COMBUSTIBILI SI ENERGIE		144.992.570	3.507.300	135.190.211	3.951.891	2.998.980	952.911	3.362.111
					CHELTUIELI CURENTE		141.950.820	3.509.300	134.950.820	3.712.500	3.000.000	712.500	3.362.111
					TITLUL IV SUBVENTII		9.500.000	3.000.000	3.000.000	3.000.000	3.000.000	3.000.000	3.000.000
					Subventii pentru acoperirea diferentelor de pret si tarif		9.500.000	3.000.000	3.000.000	3.000.000	3.000.000	3.000.000	3.000.000
					TITLUL VII ALTE TRANSFERURI		500.000						
					A. Transferuri interne		500.000						
					Investitii ale regiilor autonome si societatilor comerciale cu capital de stat		500.000						
					TITLUL VIII PROIECTE CU FINANTARE DIN FONDURI EXTERNE NERAMBURSABILE (FEN)								
					POSTADERARE		131.950.820	509.300	131.950.820	712.500	712.500	712.500	362.111
					Programe din Fondul de Coeziune (FC)		131.950.820	509.300	131.950.820	712.500	712.500	712.500	362.111
					Finantarea nationala*)		76.509.300	509.300	76.509.300	337.500	337.500	337.500	362.111
					Finantarea externa nerambursabila		55.441.520	55.441.520	55.441.520	375.000	375.000	375.000	362.111

Capi- tol	Sub- capi- tol	Pa- ra- gra- ful	Gru- pa / Titlu	Ar- ti- col	Al- ne- at	Denumire indicator	Credite de angajament	Credite bugetare		Angajamente bugetare	Angajamente legate	Plati efectuate	Angajamente legale de platit	Cheltuieli efective				
								anuale aprobat la finele perioadei de raportare	trimestriale cumulate									
A		B		I		3		4		5		6		7=5-6		8		
		10	03	06		Contributii pentru concedii si indemnizatii												
		20				TITLUL II BUNURI SI SERVICII		22.000.000	7.200.000	10.000.000	6.000.000	4.854.212	1.145.788	835.536				
		20	02			Reparatii curente		22.000.000	7.200.000	10.000.000	6.000.000	4.854.212	1.145.788	835.536				
		40				TITLUL IV SUBVENTII		21.904.610	7.183.000	6.772.436	6.772.436	6.772.436		7.260.334				
		40	03			Subventii pentru acoperirea diferentelor de pret si tarif		21.904.610	7.183.000	6.772.436	6.772.436	6.772.436		7.260.334				
		56				TITLUL VIII PROIECTE CU FINANTARE DIN FONDURI EXTERNE NERAMBURSABILE (FEN)							97.216					
		56	01			POSTADERARE		4.101.410		4.101.410	97.216		97.216					
		56	01	02		Programe din Fondul European de Dezvoltare Regionala (FEDR)		4.101.410		4.101.410	97.216		97.216					
		70				Finantarea externa nerambursabila		31.577.730	9.081.820	11.206.550	9.606.734	2.789.298	6.817.436	525.855				
		71				CHELTUIELI DE CAPITAL		31.577.730	9.081.820	11.206.550	9.606.734	2.789.298	6.817.436	525.855				
		71	01			TITLUL X ACTIVE NEFINANCIARE		31.577.730	9.081.820	11.206.550	9.606.734	2.789.298	6.817.436	525.855				
		71	01	30		Active fixe		31.577.730	9.081.820	11.206.550	9.606.734	2.789.298	6.817.436	525.855				
		79				Alte active fixe (inclusiv reparatii capitale)		26.800.000	3.750.000	3.608.000	3.608.000	3.608.000						
		81				OPERATIUNI FINANCIARE		26.800.000	3.750.000	3.608.000	3.608.000	3.608.000						
		81	02			TITLUL XIV RAMBURSARI DE CREDITE		26.800.000	3.750.000	3.608.000	3.608.000	3.608.000						
		81	02	05		Rambursari de credite interne		26.800.000	3.750.000	3.608.000	3.608.000	3.608.000						
		81	02	05		Rambursari de credite aferente dafoanelor publice interne locale		26.800.000	3.750.000	3.608.000	3.608.000	3.608.000						

Conducatorul compartimentului
financiar-contabil

Conducatorul institutiei,



CONTUL DE EXECUTIE AL BUGETULUI LOCAL - CHELTUIELI
SECTIUNEA DE DEZVOLTARE
31.03.2013

Capi- toil	Sub- capi- toil	Pa- ta- graf	Gru- pa/ Titlu	Ar- ti- col	Ali- ne- at	Denumire indicator	Credite de angajament	Credite bugetare			Angajamente legale	Plati efectuate	Angajamente legale de platit	Cheltuieli efective
								anuale aprobrate la finele perioadei de raportare	2	3				
			A			B	1				6	7-5-6	8	
5002			01			TOTAL CHELTUIELI		355.971.530	45.443.970	265.115.118	45.898.875	21.789.930	24.108.945	3.541.388
			51			CHELTUIELI CURENTE		285.403.210	30.909.810	238.920.076	27.402.718	17.268.997	10.133.721	2.441.459
			55			TITLUL VI TRANSFERURI INTRE UNITATI ALE ADMINISTRATIEI PUBLICE		19.748.180	7.124.000	1.800.000	1.800.000	1.800.000		1.800.000
			56			TITLUL VII ALTE TRANSFERURI TITLUL VIII PROIECTE CU FINANTARE DIN FONDURI EXTERNE NERAMBURSABILE (FEN)		9.737.000						
			70			POSTADERARE		255.918.030	23.785.810	237.120.076	25.602.718	15.468.997	10.133.721	641.459
			71			CHELTUIELI DE CAPITAL		70.568.320	14.534.160	26.221.836	18.522.951	4.547.727	13.975.224	1.099.929
			72			TITLUL X ACTIVE NEFINANCIARE		70.568.320	14.534.160	24.291.836	16.592.951	4.547.727	12.045.224	1.099.929
			84			TITLUL XI ACTIVE FINANCIARE				1.930.000	1.930.000		1.930.000	
			85			PLATI EFECTUATE IN ANII PRECEDENTI SI RECUPERATE IN ANUL CURENT Titlul XV PLATI EFECTUATE IN ANII PRECEDENTI SI RECUPERATE IN ANUL CURENT				-26.794	-26.794	-26.794		
5100	02					Partea I-a SERVICII PUBLICE GENERALE		902.940	58.000	626.876	97.532		97.532	
5102			01			AUTORITATI PUBLICE SI ACTIUNI EXTERNE CHELTUIELI CURENTE		902.940	58.000	626.876	97.532		97.532	
			56			TITLUL VIII PROIECTE CU FINANTARE DIN FONDURI EXTERNE NERAMBURSABILE (FEN)		620.940	20.000	620.940	91.596		91.596	
			56	01		POSTADERARE Programe din Fondul European de Dezvoltare		620.940	20.000	620.940	91.596		91.596	
			56	01	01	Regionala (FEDR) Finantarea nationala*)		620.940	20.000	620.940	91.596		91.596	
			56	01	02	Finantarea externa nerambursabila		82.370	20.000	82.370	82.370		82.370	
								538.570	538.570	538.570	9.226		9.226	

Capi- tol	Sub- pa- ra- graf	Gru- pa / Titlu	Ar- ti- col	Ali- ne- at	Denumire indicator	Credite de angajament	Credite bugetare		Angajamente bugetare	Angajamente legale	Plati efectuate	Angajamente legale de platit	Cheltuieli efective
							anuale aprobrate la finele perioadei de raportare	trimestriale cumulate					
A					B	1	2	3	4	5	6	7-5-6	8
6602	71	03			Reparatii capitale aferente activelor fixe		2.981.240	400.560	679.410	401.377	258.305	143.072	
	01				SANATATE		37.857.880	11.146.020	16.424.020	9.863.467	1.866.088	7.997.379	1.812.597
	51				CHELTUIELI CURENTE		33.845.020	11.144.020	16.224.020	9.696.823	1.866.088	7.830.735	1.812.300
					TITLUL VI TRANSFERURI INTRE UNITATI ALE ADMINISTRATIEI PUBLICE		19.421.000	7.124.000	1.800.000	1.800.000	1.800.000		1.800.000
	51	02			Transferuri de capital		19.421.000	7.124.000	1.800.000	1.800.000	1.800.000		1.800.000
	51	02	12		Transferuri pentru finantarea investi- tiilor la spitale		15.289.000	3.162.000					
	51	02	28		Transferuri din bugetele locale pentru finantarea cheltuielilor de capital din domeniul sanatatii		4.132.000	3.962.000	1.800.000	1.800.000	1.800.000		1.800.000
	56				TITLUL VIII PROIECTE CU FINANTARE DIN FONDURI EXTERNE NERAMBURSABILE (FEN)								
					POSTADERARE								
	56	01			Programe din Fondul European de Dezvoltare Regionala (FEDR)		14.424.020	4.020.020	14.424.020	7.896.823	66.088	7.830.735	12.300
	56	01	01		Finantarea nationala*)		14.424.020	4.020.020	14.424.020	7.896.823	66.088	7.830.735	12.300
	56	01	02		Finantarea externa nerambursabila		2.013.460	536.130	2.013.460	75.810	3.292	72.518	
	70				CHELTUIELI DE CAPITAL		12.410.560	3.483.890	12.410.560	7.821.013	62.796	7.758.217	12.300
	71				TITLUL X ACTIVE NEFINANCIARE								
	71	01			Active fixe		4.012.860	2.000	200.000	166.644		166.644	297
	71	01	03		Mobilier, aparatura birotica si alte active corporale		4.012.860	2.000	200.000	166.644		166.644	297
	71	01	30		Alte active fixe (inclusiv reparatii capitale)		4.002.860	2.000	200.000	166.644		166.644	297

Capi- tol	Sub- capi- tol	Pa- ra- graf	Gru- pa / Titlu	Ar- ti- col	Ali- ne- at	Denumire indicator	Credite de angajament	Credite bugetare			Angajamente legale	Plati efectuate	Angajamente legale de platit	Cheltuieli efective
								anuale aprobat la finele perioadei de raportare	2	3				
			A			B	I							
			71	03		Reparatii capitale aferente activelor fixe		10.000						
6702			01			CULTURA, RECREERE SI RELIGIE		22.879.550	142.000		2.619.529	57.247	2.562.282	132.085
			56			CHELTUIELI CURENTE		16.143.720			157.046		157.046	
						TITLUL VIII PROIECTE CU FINANTARE DIN FONDURI EXTERNE NERAMBURSABILE (FEN)								
			56	01		POSTADERARE		16.143.720			157.046		157.046	
						Programa din Fondul European de Dezvoltare Regionala (FEDR)		16.143.720			157.046		157.046	
			56	01	01	Finantarea nationala*)		3.037.790			39.085		39.085	
			56	01	02	Finantarea externa nerambursabila		13.105.930			117.961		117.961	
			70			CHELTUIELI DE CAPITAL		6.735.830	142.000		2.462.483	57.247	2.405.236	132.085
			71			TITLUL X ACTIVE NEFINANCIARE		6.735.830	142.000		2.462.483	57.247	2.405.236	132.085
			71	01		Active fixe		6.583.830	142.000		2.462.483	57.247	2.405.236	132.085
			71	01	01	Constructii								10.561
			71	01	02	Masini, echipamente si mijloace de transport								31.901
			71	01	03	Mobilier, aparatura birotica si alte active corporale		149.220	49.220		49.211	49.211		10.227
			71	01	30	Alte active fixe								
						(inclusiv reparatii capitale)		6.436.610	92.780		2.413.272	8.036	2.405.236	79.396
			71	03		Reparatii capitale aferente activelor fixe								
6802						ASIGURARI SI ASISTENTA SOCIALA		150.000					458.255	39.667
			01			CHELTUIELI CURENTE		9.170.060	3.156.310		1.102.810	644.555	458.255	39.667
			56			TITLUL VIII PROIECTE CU FINANTARE DIN		6.951.950	1.044.870		562.348	430.101	132.247	7.768

Capi- tol	Sub- capi- tol	Pa- ra- graf	Gru- pa / Titlu	Ar- ti- col	Ali- ne- at	Denumire indicator	Credite de angajament	Credite bugetare		Angajamente legale	Plati efectuate	Angajamente legale de platit	Cheltuieli efective						
								anuale aprobate la finele perioadei de raportare	trimestriale cumulate										
A		B		1		2		3		4		5		6		7-5-6		8	
						FONDURI EXTERNE NERAMBURSABILE (FEN)													
						POSTADERARE		6.951.950	1.044.870	562.348	430.101	132.247	7.668						
						Programe din Fondul European de Dezvoltare Regionala (FEDR)		6.940.750	1.033.670	551.152	418.905	132.247	2.170						
						Finantarea nationala*)		2.142.720	128.040	32.582	32.582								
						Finantarea externa nerambursabila		4.794.030	901.630	518.017	385.770	132.247	2.170						
						Cheltuieli neeligibile*)		4.000	4.000	553	553								
						Programe din Fondul Social European (FSE)		11.200	11.200	11.196	11.196		5.598						
						Finantarea nationala*)		11.200	11.200	11.196	11.196		5.598						
						CHELTUIELI DE CAPITAL		2.218.110	2.111.440	540.462	214.454	326.008	31.899						
						TITLUL X ACTIVE NEFINANCIARE		2.218.110	2.111.440	540.462	214.454	326.008	31.899						
						Active fixe		2.183.440	2.111.440	540.462	214.454	326.008	30.499						
						Constructii							3.248						
						Masini, echipamente si mijloace de transport							21.730						
						Mobilier, aparatura biroutica si alte active corporale							3.915						
						Alte active fixe		2.183.440	2.111.440	540.462	214.454	326.008	1.606						
						(inclusiv reparatii capitale)							1.400						
						Reparatii capitale aferente activelor fixe		34.670											
7000	02					Partea IV-a SERVICII SI DEZVOLTARE PUBLICA, LOCUINTE, MEDIU SI APE		83.619.970	16.969.510	18.477.369	13.644.745	4.832.624	552.486						
7002						LOCUINTE, SERVICII SI DEZVOLTARE PUBLICA		81.630.970	16.919.510	18.077.370	13.644.745	4.432.625	552.486						
						CHELTUIELI CURENTE		68.770.960	14.286.910	13.239.564	12.517.832	721.732	218.103						
						TITLUL VII ALTE TRANSFERURI		7.982.000											


Capi- tol	Sub- capi- tol	Pa- ra- graf	Gru- pa / Titlu	Ar- ti- col	Ali- ne- at	Denumire indicator	Credite de angajament	Credite bugetare		Angajamente legale	Angajamente legale de platit	Cheltuieli efective		
								anuale aprobat la finele perioadei de raportare	trimestriale cumulate					
A						B	1	2	3	4	5	6	7=5-6	8
			72			fixe		1.629.390		89.320	89.318	89.318		
			72	01		TITLUL XI ACTIVE FINANCIARE				1.930.000	1.930.000	1.930.000		
			72	01	01	Active financiare				1.930.000	1.930.000	1.930.000		
						Participare la capitalul social al societatilor comerciale				1.930.000	1.930.000	1.930.000		
			84			PLATI EFECTUATE IN ANII PRECEDENTI SI RECUPERATE IN ANUL CURENT				-25.774	-25.774	-25.774		
			85			Titlul XV PLATI EFECTUATE IN ANII PRECEDENTI SI RECUPERATE IN ANUL CURENT				-25.774	-25.774	-25.774		
			85	01		Plati efectuate in anii precedenti si recuperate in anul curent				-25.774	-25.774	-25.774		
			85	01	02	Plati efectuate in anii precedenti si recuperate in anul curent (SD)				-25.774	-25.774	-25.774		
7402			01			PROTECTIA MEDIULUI		1.989.000		400.000	399.999	399.999		
			51			CHELTUIELI CURENTE		1.555.000	50.000					
			51			TITLUL VI TRANSFERURI INTRE UNITATI ALE ADMINISTRATIEI PUBLICE								
			51	02		Transferuri de capital		300.000						
			51	02	29	Alte transferuri de capital catre instituti publice		300.000						
			55			TITLUL VII ALTE TRANSFERURI								
			55	01		A. Transferuri interne		1.255.000						
			55	01	12	Investitii ale regiilor autonome si societatilor comerciale cu capital de stat		1.255.000						

Capi- tol	Sub- capi- tol	Pa- ra- graf	Gru- pa / Titlu	Ar- ti- col	Ali- ne- at	Denumire indicator	Credite de angajament	Credite bugetare		Angajamente legale	Plati efectuate	Angajamente legale de platit	Cheltuieli efective		
								anuale aprobat la finele perioadei de raportare	trimestriale cumulate						
A				B				1	2	3	4	5	6	7=5-6	8
			70			CHELTUIELI DE CAPITAL			434.000	50.000		399.999		399.999	
			71			TITLUL X ACTIVE NEFINANCIARE			434.000	50.000		399.999		399.999	
			71	01		Active fixe			434.000	50.000		399.999		399.999	
			71	01	30	Alte active fixe (inclusiv reparatii capitale)			434.000	50.000		399.999		399.999	
8000	02					Partea V-a ACTIUNI ECONOMICE			189.909.920	13.495.830		13.261.055		8.017.801	
8002						ACTIUNI GENERALE ECONOMICE, SI DE MUNCA			20.936.210	3.904.710		2.845.625		390.649	
			01			CHELTUIELI CURENTE			20.936.210	3.904.710		2.845.625		390.649	
			56			TITLUL VIII PROIECTE CU FINANTARE DIN FONDURI EXTERNE NERAMBURSABILE (FEN)								390.649	
			56	01		POSTADERARE			20.936.210	3.904.710		2.845.625		390.649	
						Programe din Fondul European de Dezvoltare Regionala (FEDR)			20.936.210	3.904.710		2.845.625		390.649	
			56	01	01	Finantarea nationala*)			6.178.220	1.507.720		990.886		387.713	
			56	01	02	Finantarea externa nerambursabila			14.753.140	2.392.140		1.850.415		2.936	
			56	01	03	Cheltuieli neeligibile*)			4.850	4.850		4.324			
8102			01			COMBUSTIBILI SI ENERGIE			133.294.570	509.300		711.480		712.500	
			55			CHELTUIELI CURENTE			132.450.820	509.300		712.500		712.500	
			55	01		TITLUL VII ALTE TRANSFERURI			500.000						
			55	01		A. Transferuri interne			500.000						
			55	01	12	Investitii ale regiilor autonome si societatilor comerciale cu capital de stat									
			56			TITLUL VIII PROIECTE CU FINANTARE DIN FONDURI EXTERNE NERAMBURSABILE (FEN)			500.000						

Capi- tol	Sub- capi- tol	Pa- ra- graf	Gru- pa / Titlu	Ar- ti- col	Ali- ne- at	Denumire indicator	Credite de angajament	Credite bugetare			Angajamente legale	Plati efectuate	Angajamente legale de platit	Cheltuieli efective
								anuale aprobate la finele perioadei de raportare	trimestriale cumulate					
A						B	I	2	3	4	5	6	7=5-6	8
						POSTADERARE		131.950.820	509.300	131.950.820	712.500		712.500	362.111
	56	03				Programe din Fondul de Coeziune (FC)		131.950.820	509.300	131.950.820	712.500		712.500	362.111
	56	03	01			Finantarea nationala*)		76.509.300	509.300	76.509.300	337.500		337.500	
	56	03	02			Finantarea externa nerambursabila		55.441.520		55.441.520	375.000		375.000	362.111
	70					CHELTUIELI DE CAPITAL		843.750						
	71					TITLUL X ACTIVE NEFINANCIARE		843.750						
	71	01				Active fixe		843.750						
	71	01	30			Alte active fixe								
						(inclusiv reparatii capitale)		843.750						
	84					TITLUL XV PLATI EFECTUATE IN ANII PRECEDENTI SI RECUPERATE								
						IN ANUL CURENT		-1.020		-1.020	-1.020		-1.020	
	85					Titlul XV PLATI EFECTUATE IN ANII PRECEDENTI SI RECUPERATE								
						IN ANUL CURENT		-1.020		-1.020	-1.020		-1.020	
	85	01				Plati efectuate in anii precedenti si recuperate in anul curent								
	85	01	02			Plati efectuate in anii precedenti si recuperate in anul curent (SD)		35.679.140	9.081.820	15.307.960	9.703.950		6.914.652	525.855
8402						TRANSPORTURI		4.101.410		4.101.410	97.216		97.216	
	01					CHELTUIELI CURENTE								
	56					TITLUL VIII PROIECTE CU FINANTARE DIN FONDURI EXTERNE NERAMBURSABILE (FEN)								
						POSTADERARE		4.101.410		4.101.410	97.216		97.216	
	56	01				Programe din Fondul European de Dezvoltare Regionala (FEDR)		4.101.410		4.101.410	97.216		97.216	

Capi- tol	Sub- capi- tol	Pa- ra- graf	Gru- pa / Titlu	Ar- ti- col	Ali- ne- at	Denumire indicator	Credite de angajament	Credite bugetare		Angajamente bugetare	Angajamente legale	Plafii efectuate	Angajamente legale de platit	Cheltuieli efective
								anuale aprobat la finele perioadei de raportare	trimestriale cumulate					
A						B	1	2	3	4	5	6	7=5-6	8
			56	01	02	Finantarea externa nerambursabila		4.101.410		4.101.410	97.216		97.216	
			70			CHELTUIELI DE CAPITAL		31.577.730	9.081.820	11.206.550	9.606.734	2.789.298	6.817.436	525.855
			71			TITLUL X ACTIVE NEFINANCIARE		31.577.730	9.081.820	11.206.550	9.606.734	2.789.298	6.817.436	525.855
			71	01		Active fixe		31.577.730	9.081.820	11.206.550	9.606.734	2.789.298	6.817.436	525.855
			71	01	30	Alte active fixe (inclusiv reparatii capitale)		31.577.730	9.081.820	11.206.550	9.606.734	2.789.298	6.817.436	525.855

Conducatorul institutiei

Conducatorul compartimentului
financiar-contabil

Capi- tol	Sub- capi- tol	Pa- ra- gra- ful	Gru- pa / Titlu	Ar- ti- col	Ali- ne- at	Denumire indicator	Credite de angajament	Credite bugetare			Angajamente legale	Plati efectuate	Angajamente legale de platit	Cheltuieli efective
								anuale aprobat la finele perioadei de raportare	trimestriale cumulate					
A						B	1	2	3	4	5	6	7=5-6	8
						afara unitatii		400.000	100.000	93.375	93.375	93.375	93.660	
	10	01	13			Indennizatii de delegare		30.000	5.000	3.500	3.500	3.000	2.432	
	10	01	30			Alte drepturi salariale in bani		674.000	190.000	168.827	168.827	168.827	158.750	
	10	03				Contributii		2.370.000	599.000	572.874	572.874	572.874	578.690	
	10	03	01			Contributii de asigurari sociale de stat		1.760.000	460.000	443.363	443.363	443.363	447.697	
	10	03	02			Contributii de asigurari de somaj		46.000	11.000	10.655	10.655	10.655	10.781	
	10	03	03			Contributii de asigurari sociale de sanatate		486.000	120.000	115.657	115.657	115.657	116.983	
	10	03	04			Contributii de asigurari pentru accidente de munca si boli profesionale		14.000	4.000	3.198	3.198	3.198	3.228	
	10	03	06			Contributii pentru concedii si indemnizatii		64.000	4.000	1	1	1	1	
	20					TITLUL II BUNURI SI SERVICII		5.000.000	1.500.000	1.614.487	1.596.048	1.170.785	1.341.424	
	20	01				Bunuri si servicii		3.245.000	1.007.000	1.174.504	1.156.065	798.008	1.031.564	
	20	01	01			Furnituri de birou		180.000	30.000	45.429	26.990	23.548	46.724	
	20	01	02			Material pentru curatenie		50.000	22.000	24.271	24.271	21.794	19.502	
	20	01	03			Incalzit, iluminat si forta motrica		600.000	300.000	297.128	297.128	253.400	297.128	
	20	01	04			Apa, canal si salubritate		55.000	15.000	18.642	18.642	13.839	11.709	
	20	01	08			Posta, telecomunicatii, radio, tv, internet		630.000	120.000	153.334	153.334	107.403	119.297	
	20	01	30			Alte bunuri si servicii pentru intretinere si functionare		1.730.000	520.000	635.700	635.700	378.024	537.204	
	20	02				Reparatii curente		450.000	50.000	22.192	22.192	22.192	17.245	
	20	05				Bunuri de natura obiectelor de inventar		263.000	34.000	21.386	21.386	21.386	55.339	
	20	05	01			Uniforme si echipament		7.000	4.000	3.410	3.410	3.410		

Capi- tol	Sub- capi- tol	Pa- ra- graf	Gru- pa / Titlu	Ar- ti- col	Ali- ne- at	Denumire indicator	Credite de angajament	Credite bugetare			Angajamente legale	Plati efectuate	Angajamente legale de platit	Cheltuieli efective
								anuale aprobat la finele perioadei de raportare	2	3				
	A					B	I							
	20	05	30			Alte obiecte de inventar		256.000	30.000	17.976	17.976	17.976	55.339	
	20	06				Deplasari, detasari, transferari		145.000	50.000	34.800	34.800	8.800	23.202	
	20	06	01			Deplasari interne, detasari, transferari		110.000	40.000	32.450	32.450	8.800	20.852	
	20	06	02			Deplasari in strainatate		35.000	10.000	2.350	2.350		2.350	
	20	11				Carti, publicatii si materiale documentare		20.000	5.000	4.665	4.665	1.171	5.351	
	20	13				Pregatire profesionala		12.000	2.000	790	790		790	
	20	14				Protectia muncii		5.000	2.000					
	20	30				Alte cheltuieli		860.000	350.000	356.150	356.150	57.235	207.933	
	20	30	02			Protocol si reprezentare		110.000	50.000	45.394	45.394	5.094	18.806	
	20	30	30			Alte cheltuieli cu bunuri si servicii		750.000	300.000	310.756	310.756	52.141	189.127	
5402						ALTE SERVICII PUBLICE GENERALE		-2.897.000	-3.837.000	-3.832.100	-3.832.100	27.650	323.787	
	01					CHELTUIELI CURENTE		1.265.000	325.000	329.338	329.338	301.688	323.787	
	10					TITLUL I CHELTUIELI DE PERSONAL		1.065.000	255.000	251.517	251.517		261.628	
	10	01				Cheltuieli salariale in bani		840.100	202.700	200.164	200.164	200.164	206.608	
	10	01	01			Salarii de baza		665.100	162.700	162.310	162.310		168.049	
	10	01	05			Sporuri pentru conditii de munca		65.000	15.000	14.791	14.791		15.325	
	10	01	30			Alte drepturi salariale in bani		110.000	25.000	23.063	23.063		23.234	
	10	03				Contributii		224.900	52.300	51.353	51.353		55.020	
	10	03	01			Contributii de asigurari sociale de stat		171.000	41.000	40.188	40.188		43.033	
	10	03	02			Contributii de asigurari de somaj		4.200	1.000	953	953		1.024	
	10	03	03			Contributii de asigurari sociale de sanatate		44.000	10.000	9.922	9.922		10.653	
	10	03	04			Contributii de asigurari pentru accidente de munca si boli profesionale		1.700	300	290	290		310	

Capi- tol	Sub- capi- tol	Pa- ra- graf	Gru- pa / Titlu	Ar- ti- col	Ali- ne- at	Denumire indicator	Credite de angajament	Credite bugetare			Angajamente legale	Plati efectuate	Angajamente legale de platit	Cheltuieli efective
								anuale aprobate la finele perioadei de raportare	trimestriale cumulate					
A						B	I	2	3	4	5	6	7=5-6	8
	10	03	06			Contributii pentru concedii si indemnizatii		4.000						
	20					TITLUL II BUNURI SI SERVICII		200.000	70.000	77.821	77.821	50.171	27.650	62.159
	20	01				Bunuri si servicii		170.000	55.000	63.816	63.816	37.967	25.849	42.435
	20	01	01			Furnituri de birou		3.000	1.000	775	775	775		775
	20	01	03			Incalzit, iluminat si forta motrica		29.000	10.000	11.809	11.809	9.274	2.535	8.119
	20	01	04			Apa, canal si salubritate		2.000	500	229	229	131	98	1.492
	20	01	08			Posta, telecomunicatii, radio, tv, internet		65.000	20.000	26.322	26.322	9.879	16.443	13.849
	20	01	30			Alte bunuri si servicii pentru intretinere si functionare		71.000	23.500	24.681	24.681	17.908	6.773	18.200
	20	05				Bunuri de natura obiectelor de inventar		10.000	10.000	7.622	7.622	7.622		
	20	05	30			Alte obiecte de inventar		10.000	10.000	7.622	7.622	7.622		
	20	30				Alte cheltuieli		20.000	5.000	6.383	6.383	4.582	1.801	19.724
	20	30	30			Alte cheltuieli cu bunuri si servicii		20.000	5.000	6.383	6.383	4.582	1.801	19.724
	84					PLATI EFECTUATE IN ANII PRECEDENTI SI RECUPERATE IN ANUL CURENT		-4.162.000	-4.162.000	-4.161.438	-4.161.438	-4.161.438		
	85					Titlul XV PLATI EFECTUATE IN ANII PRECEDENTI SI RECUPERATE		-4.162.000	-4.162.000	-4.161.438	-4.161.438	-4.161.438		
	85	01				PRECEDENTI SI RECUPERATE IN ANUL CURENT		-4.162.000	-4.162.000	-4.161.438	-4.161.438	-4.161.438		
	85	01				Plati efectuate in anii precedenti si recuperate in anul curent		-4.162.000	-4.162.000	-4.161.438	-4.161.438	-4.161.438		
	85	01	01			Plati efectuate in anii precedenti si recuperate in anul curent (SF)		-4.162.000	-4.162.000	-4.161.438	-4.161.438	-4.161.438		
						TRANZACTII PRIVIND DATORIA PUBLICA SI IMPRUMUTURI		12.000.000	1.342.000	1.400.426	1.400.426	1.190.215	210.211	1.320.979

Capi- tol	Sub- capi- tol	Pa- ra- graf	Gru- pa / Titlu	Ar- ti- col	Ali- ne- at	Denumire indicator	Credite de angajament	Credite bugetare			Angajamente legale	Plati efectuate	Angajamente legale de platit	Cheltuieli efective				
								anuale aprobat la finele perioadei de raportare	trimestriale cumulate									
A		B		I		3		4		5		6		7=5-6		8		
	01					CHELTUIELI CURENTE		12.000.000	1.342.000	1.400.426	1.400.426	1.190.215	210.211	1.320.979				
	20					TITLUL II BUNURI SI SERVICII		379.500	60.000	57.715	57.715	57.715		342.192				
	20	24				Comisioane si alte costuri aferente imprumuturilor		379.500	60.000	57.715	57.715	57.715		342.192				
	20	24	02			Comisioane si alte costuri aferente imprumuturilor interne		379.500	60.000	57.715	57.715	57.715		342.192				
	30					TITLUL III DOBANZI		11.620.500	1.282.000	1.342.711	1.342.711	1.132.500	210.211	978.787				
	30	01				Dobanzi aferente datoriei publice interne		11.620.500	1.282.000	1.342.711	1.342.711	1.132.500	210.211	978.787				
	30	01	01			Dobanzi aferente datoriei publice interne directe		11.620.500	1.282.000	1.342.711	1.342.711	1.132.500	210.211	978.787				
6000	02					Partea II-a APARARE, ORDINE PUBLICA SI SIGURANTA NATIONALA		3.274.000	909.000	899.676	899.676	899.676		900.000				
6102						ORDINE PUBLICA SI SIGURANTA NATIONALA		3.274.000	909.000	899.676	899.676	899.676		900.000				
	01					CHELTUIELI CURENTE		3.275.000	910.000	900.000	900.000	900.000		900.000				
	20					TITLUL II BUNURI SI SERVICII		10.000	10.000									
	20	01				Bunuri si servicii		10.000	10.000									
	20	01	30			Alte bunuri si servicii pentru intretinere si functionare		10.000	10.000									
	51					TITLUL VI TRANSFERURI INTRE UNITATI ALE ADMINISTRATIEI PUBLICE		3.265.000	900.000	900.000	900.000	900.000		900.000				
	51	01				Transferuri curente		3.265.000	900.000	900.000	900.000	900.000		900.000				
	51	01	01			Transferuri catre institutiile publice		3.265.000	900.000	900.000	900.000	900.000		900.000				
	84					PLATI EFECTUATE IN ANII PRECEDENTI SI RECUPERATE IN ANUL CURENT												
	85					Titlul XV PLATI EFECTUATE IN ANII PRECEDENTI SI RECUPERATE		-1.000	-1.000	-324	-324	-324						

Capi- tol	Sub- capi- tol	Pa- ra- graf	Gru- pa/ Titlu	Ar- ti- col	Ali- ne- at	Denumire indicator	Credite de angajament	Credite bugetare			Angajamente legale	Plati efectuate	Angajamente legale de platit	Cheltuieli efective
								anuale aprobat la finele perioadei de raportare	2	3				
			A			B	1							
						IN ANUL CURENT								
				85	01	Plati efectuate in anii precedenti si recuperate in anul curent		-1.000	-1.000	-324	-324			
				85	01	Plati efectuate in anii precedenti si recuperate in anul curent (SF)		-1.000	-1.000	-324	-324			
6500	02					Partea III-a CHELTUIELI SOCIAL-CULTURALE		147.578.550	40.366.800	43.235.997	42.120.954	3.831.874	40.910.335	
6502						INVATAMANT		109.423.860	31.588.460	32.483.477	32.128.217	2.301.152	31.096.918	
				01		CHELTUIELI CURENTE		109.474.000	31.638.600	32.533.613	32.178.353	2.301.152	31.096.918	
				10		TITLUL I CHELTUIELI DE PERSONAL		94.974.000	26.003.580	24.421.962	24.288.172		25.229.191	
				10	01	Cheltuieli salariale in bani		73.710.220	20.408.770	19.153.925	19.048.958		19.831.708	
				10	01	Salarii de baza		64.239.820	17.948.950	17.832.689	17.830.851		18.448.540	
				10	01	Sporuri pentru conditii de munca		74.540	16.880	16.277	15.878		16.164	
				10	01	Alte sporuri		721.580	199.270	195.768	195.762		195.933	
				10	01	Fond pentru posturi ocupate prin cumul		4.920	1.230	1.230	1.230		1.822	
				10	01	Fond aferent platii cu ora		3.531.470	977.290	973.473	972.742		1.134.406	
				10	01	Indemnizatii platite unor persoane din afara unitatii								
				10	01	Alte drepturi salariale in bani		104.320	32.560	32.498	32.495		34.843	
				10	03	Contributii		5.033.570	1.232.590	101.990	5.239.214		5.397.483	
				10	03	Contributii de asigurari sociale de stat		21.213.780	5.594.810	5.268.037	5.239.214		5.397.483	
				10	03	Contributii de asigurari de somaj		15.961.990	4.231.490	4.014.422	3.993.468		4.111.217	
				10	03	Contributii de asigurari sociale de sanatate		410.150	105.650	94.530	93.774		97.034	
				10	03	Contributii de asigurari pentru accidente de munca si boli profesionale		4.002.400	1.054.870	996.015	989.957		1.023.739	
								220.960	53.230	38.141	37.858		38.958	

Capi- tol	Sub- capi- tol	Pa- ra- gra- ful	Gru- pa / Titlu	Ar- ti- col	Ali- ne- at	Denumire indicator	Credite de angajament	Credite bugetare		Angajamente bugetare	Angajamente legale	Plati efectuate	Angajamente legale de platit	Cheltuieli efective
								anuale aprobrate la finele perioadei de raportare	trimestriale cumulate					
A						B	I	2	3	4	5	6	7=5-6	8
	10	03	06			Contributii pentru concedii si indemnizatii		618.280	149.570	124.929	124.157	124.157		126.535
	20					TITLUL II BUNURI SI SERVICII		14.547.690	5.635.020	8.111.651	7.890.181	5.589.029	2.301.152	5.867.727
	20	01				Bunuri si servicii		12.761.710	5.130.280	6.619.320	6.556.609	5.086.326	1.470.283	5.300.813
	20	01	01			Furnituri de birou		223.840	20.840	15.228	15.219	15.219		17.116
	20	01	02			Materiale pentru curatenie		381.410	38.800	29.742	29.741	29.741		63.467
	20	01	03			Incalzit, iluminat si forta motrica		8.934.610	4.455.150	5.787.998	5.787.998	4.450.525	1.337.473	4.592.788
	20	01	04			Apa, canal si salubritate		1.351.240	384.870	554.932	502.600	378.970	123.630	394.596
	20	01	07			Transport		1.000						
	20	01	08			Posta, telecomunicatii, radio, tv, internet		376.670	80.940	76.395	76.384	76.384		76.417
	20	01	09			Materiale si prestari de servicii cu caracter functional		188.900	14.560	12.844	12.844	12.844		13.934
	20	01	30			Alte bunuri si servicii pentru intretinere si functionare		1.304.040	135.120	142.181	131.823	122.643	9.180	142.495
	20	02				Reparatii curente		1.214.150	483.500	1.473.111	1.314.352	483.483	830.869	507.202
	20	04				Medicamente si materiale sanitare		13.640	100	100	100	100		100
	20	04	02			Materiale sanitare		13.640	100	100	100	100		100
	20	05				Bunuri de natura obiectelor de inventar		240.090	6.110	4.722	4.722	4.722		42.359
	20	05	30			Alte obiecte de inventar		240.090	6.110	4.722	4.722	4.722		42.359
	20	06				Deplasari, detasari, transferari		4.000						42.359
	20	06	01			Deplasari interne, detasari, transferari		4.000						42.359
	20	09				Materiale de laborator		23.000						
	20	11				Carti, publicatii si materiale documentare		32.630						
	20	13				Pregatire profesionala		21.810	600	560	560	560		560

Capi- tol	Sub- capi- tol	Pa- ra- graf	Gru- pa / Titlu	Ar- ti- col	Ali- at	Denumire indicator	Credite de angajament	Credite bugetare		Angajamente legale	Plati efectuate	Angajamente legale de platit	Cheltuieli efective	
								anuale aprobat la finele perioadei de raportare	trimestriale cumulate					
A						B	I	2	3	4	5	6	7=5-6	8
	20	14				Protectia muncii		9.600	1.350	1.350	1.350	1.350	1.350	1.350
	20	30				Alte cheltuieli		227.060	13.080	12.488	12.488	12.488	12.488	15.343
	20	30	02			Protocol si reprezentare		5.000						
	20	30	30			Alte cheltuieli cu bunuri si servicii		222.060	13.080	12.488	12.488	12.488	12.488	15.343
	57					TITLUL VIII ASISTENTA SOCIALA		2.310						
	57	02				Ajutoare sociale		2.310						
	57	02	01			Ajutoare sociale in numerar		2.310						
	84					PLATI EFECTUATE IN ANII PRECEDENTI SI RECUPERATE IN ANUL CURENT								
	85					Titlul XV PLATI EFECTUATE IN ANII PRECEDENTI SI RECUPERATE IN ANUL CURENT		-50.140	-50.140	-50.136	-50.136	-50.136	-50.136	
	85	01				Plati efectuate in anii precedenti si recuperate in anul curent		-50.140	-50.140	-50.136	-50.136	-50.136	-50.136	
	85	01	01			Plati efectuate in anii precedenti si recuperate in anul curent (SF)		-50.140	-50.140	-50.136	-50.136	-50.136	-50.136	
6602						SANATATE		1.219.690	-1.074.060	-578.953	-623.271	44.318	869.059	
	01					CHELTUIELI CURENTE		3.188.000	894.250	922.321	878.003	44.318	869.059	
	10					TITLUL I CHELTUIELI DE PERSONAL		2.715.000	650.000	641.186	641.186		633.041	
	10	01				Cheletuieli salariale in bani		2.130.000	510.000	504.005	504.005		496.182	
	10	01	01			Salarii de baza		1.675.000	395.000	392.240	392.240		422.145	
	10	01	05			Sporuri pentru conditii de munca		175.000	42.000	41.002	41.002		44.146	
	10	01	30			Alte drepturi salariale in bani		280.000	73.000	70.763	70.763		29.891	
	10	03				Contributii		585.000	140.000	137.181	137.181		136.859	
	10	03	01			Contributii de asigurari sociale de stat		440.000	105.000	103.913	103.913		103.612	

Capi- tol	Sub- capi- tol	Pa- ra- graf	Gru- pa / Titlu	Ar- ti- col	Ali- ne- at	Denumire indicator	Credite de angajament	Credite bugetare		Angajamente legale	Plati efectuate	Angajamente legale de platit	Cheltuieli efective
								anuale aprobrate la finele perioadei de raportare	trimestriale cumulate				
A			B			1	2	3	4	5	6	7=5-6	8
	10	03	02			Contributii de asigurari de somaj	11.000	3.000	2.483	2.483	2.483		2.481
	10	03	03			Contributii de asigurari sociale de sanatate	111.000	26.000	25.816	25.816	25.816		25.802
	10	03	04			Contributii de asigurari pentru accidente de munca si boli profesionale	4.000	1.000	749	749	749		747
	10	03	06			Contributii pentru concedii si indemnizatii	19.000	5.000	4.220	4.220	4.220		4.217
	20					TITLUL II BUNURI SI SERVICII	388.000	234.250	270.265	270.265	226.817	43.448	225.148
	20	01				Bunuri si servicii	41.000	9.000	7.352	7.352	7.352		7.380
	20	01	01			Furnituri de birou	5.000	1.000	342	342	342		342
	20	01	08			Posta, telecomunicatii, radio, tv, internet	6.000	2.000	1.092	1.092	1.092		1.120
	20	01	30			Alte bunuri si servicii pentru intretinere si functionare	30.000	6.000	5.918	5.918	5.918		5.918
	20	02				Reparatii curente	255.000	225.250	262.913	262.913	219.465	43.448	213.033
	20	04				Medicamente si materiale sanitare	92.000						1.670
	20	04	01			Medicamente	46.000						1.670
	20	04	02			Materiale sanitare	46.000						3.065
	20	05				Bunuri de natura obiectelor de inventar							3.065
	20	05	30			Alte obiecte de inventar							
	51					TITLUL VI TRANSFERURI INTRE UNITATI ALE ADMINISTRATIEI PUBLICE	40.000						
	51	01				Transferuri curente	40.000						
	51	01	03			Actiuni de sanatate	40.000						
	57					TITLUL VIII ASISTENTA SOCIALA	45.000	10.000	10.870	10.870	10.000	870	10.870
	57	02				Ajutoare sociale	45.000	10.000	10.870	10.870	10.000	870	10.870

Capi- tol	Sub- capi- tol	Pa- ra- graf	Gru- pa / Titlu	Ar- ti- col	Ali- ne- at	Denumire indicator	Credite de angajament	Credite bugetare			Angajamente legale	Plati efectuate	Angajamente legale de platit	Cheltuieli efective
								anuale aprobrate la finele perioadei de raportare	trimestriale cumulate					
A			B			1	2	3	4	5	6	7=5-6	8	
			57	02	01	Ajutoare sociale in numerar		45.000	10.000	10.870	10.000	870	10.870	
			84			PLATI EFECTUATE IN ANII PRECEDENTI SI RECUPERATE IN ANUL CURENT		-1.968.310	-1.968.310	-1.501.274	-1.501.274		-1.501.274	
			85			Titlul XV PLATI EFECTUATE IN ANII PRECEDENTI SI RECUPERATE IN ANUL CURENT		-1.968.310	-1.968.310	-1.501.274	-1.501.274		-1.501.274	
			85	01	01	Plati efectuate in anii precedenti si recuperate in anul curent		-1.968.310	-1.968.310	-1.501.274	-1.501.274		-1.501.274	
			85	01	01	Plati efectuate in anii precedenti si recuperate in anul curent (SF)		-1.968.310	-1.968.310	-1.501.274	-1.501.274		-1.501.274	
6702			01			CULTURA, RECREERE SI RELIGIE		15.850.000	4.752.500	6.274.897	4.151.121	1.399.904	3.931.491	
			20			CHELTUIELI CURENTE		15.850.000	4.752.500	6.274.897	4.151.121	1.399.904	3.931.491	
			20	01		TITLUL II BUNURI SI SERVICII		8.650.000	2.567.000	3.939.897	1.966.121	1.249.904	1.746.491	
			20	01	01	Bunuri si servicii		7.229.360	2.457.010	3.751.834	1.856.153	1.172.209	1.650.868	
			20	01	02	Materiale pentru curatenie		43.850	14.000	13.989	13.989		10.967	
			20	01	03	Incalzit, iluminat si forta motrica		1.832.130	920.730	946.151	946.151	194.586	609.380	
			20	01	04	Apa, canal si salubritate		212.440	53.110	796.633	73.161	20.607	36.410	
			20	01	08	Posta, telecomunicatii, radio, tv, internet		11.720	3.100	5.129	5.129	2.032	3.539	
			20	01	09	Materiale si prestari de servicii cu caracter functional		48.050	14.000	14.282	14.282	563	12.004	
			20	01	30	Alte bunuri si servicii pentru intretinere si functionare		5.081.070	1.452.070	1.975.650	1.021.229	954.421	978.568	
			20	02		Reparatii curente		190.740	106.740	184.421	106.726	77.695	91.422	
			20	05		Bunuri de natura obiectelor de inventar		271.200	1.050	1.442	1.042		2.600	
			20	05	30	Alte obiecte de inventar		271.200	1.050	1.442	1.042		2.600	

Capi- tol	Sub- capi- tol	Pa- ra- graf	Gru- pa / Titlu	Ar- ti- col	Ali- ne- at	Denumire indicator	Credite de angajament	Credite bugetare			Angajamente legale	Plati efectuate	Angajamente legale de platit	Cheltuieli efective
								anuale aprobat la finele perioadei de raportare	trimestriale cumulate					
			A			B	1	2	3	4	5	6	7=5-6	8
			20	30		Alte cheltuieli		958.800	2.200	2.200	2.200	2.200		1.601
			20	30	30	Alte cheltuieli cu bunuri si servicii		958.800	2.200	2.200	2.200	2.200		1.601
			51			TITLUL VI TRANSFERURI INTRE UNITATI ALE ADMINISTRATIEI PUBLICE								
			51	01		Transferuri curente		5.300.000	1.485.500	1.485.000	1.485.000	1.485.000		1.485.000
			51	01	01	Transferuri catre institutiile publice		5.300.000	1.485.500	1.485.000	1.485.000	1.485.000		1.485.000
			59			TITLUL IX ALTE CHELTUIELI								
			59	11		Asociatii si fundatii		1.900.000	700.000	850.000	850.000	700.000		700.000
			59	12		Sustinerea cultelor		1.500.000	700.000	850.000	850.000	700.000		700.000
						ASIGURARI SI ASISTENTA SOCIALA								
6802			01			CHELTUIELI CURENTE		21.085.000	5.099.900	5.056.576	5.020.665	4.934.165		86.500
			10			TITLUL I CHELTUIELI DE PERSONAL								
			10	01		Cheltuieli salariale in bani		21.087.000	5.101.900	5.057.867	5.021.956	4.935.456		86.500
			10	01	01	Salarii de baza		8.905.000	2.141.000	2.093.844	2.093.844	2.091.926		1.918
			10	01	05	Sporuri pentru conditii de munca		6.977.600	1.676.800	1.638.690	1.638.690	1.637.012		1.678
			10	01	12	Indemnizatii platite unor persoane din afara unitatii		5.739.000	1.463.500	1.445.578	1.445.578	1.444.106		1.472
						Indemnizatii de delegare		562.000	140.800	135.603	135.603	135.528		75
			10	01	13	Alte drepturi salariale in bani		1.000	1.000	238	238	238		238
			10	01	30	Contributii		1.000	1.000	52	52	52		52
			10	03		Contributii de asigurari sociale de stat		674.600	70.500	57.219	57.219	57.088		131
			10	03	01	Contributii de asigurari sociale de sanatate		1.927.400	464.200	455.154	455.154	454.914		240
			10	03	02	Contributii de asigurari de somaj		1.450.100	347.500	344.924	344.924	344.900		24
			10	03	03	Contributii de asigurari sociale de sanatate		37.600	10.400	8.262	8.262	8.211		51
			10	03	04	Contributii de asigurari pentru sanatate		363.500	87.700	85.600	85.600	85.532		68

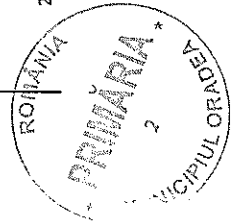
Capi- tol	Sub- capi- tol	Pa- ra- graf	Gru- pa/ Titlu	Ar- ti- col	Ali- ne- at	Denumire indicator	Credite de angajament	Credite bugetare			Angajamente legale	Plati efectuate	Angajamente legale de platit	Cheltuieli efective
								anuale aprobat la finele perioadei de raportare	2	3				
			A			B	1							
						accidente de munca si boli profesionale		12.500	3.200	2.582	2.486	96	2.489	
						Contributii pentru concedii si indemnizatii		63.700	15.400	13.786	13.785	1	14.024	
						TITLUL II BUNURI SI SERVICII		2.475.000	655.900	680.470	595.888	84.582	652.658	
						Bunuri si servicii		958.910	269.810	272.411	237.088	35.323	253.872	
						Furnituri de birou		31.000	9.000	7.557	6.557	1.000	6.683	
						Materiale pentru curatenie		43.000	9.000	8.182	7.289	893	8.013	
						Incalzit, iluminat si forta motrica		407.830	144.930	155.806	132.693	23.113	140.274	
						Apa, canal si salubritate		37.080	10.880	12.226	9.029	3.197	9.050	
						Posta, telecomunicatii, radio, tv, internet		56.000	14.000	13.665	12.975	690	12.630	
						Materiale si prestari de servicii cu caracter functional		41.000	9.000	7.484	5.484	2.000	11.904	
						Alte bunuri si servicii pentru intretinere si functionare		343.000	73.000	67.491	63.061	4.430	65.318	
						Reparatii curente		64.090	20.090	96.295	18.468	41.916	2.389	
						Hrana		555.000	154.000	151.054	144.507	6.547	144.507	
						Hrana pentru oameni		555.000	154.000	151.054	144.507	6.547	144.507	
						Medicamente si materiale sanitare		4.000					33	
						Medicamente		2.000					33	
						Materiale sanitare		2.000					33	
						Bunuri de natura obiectelor de inventar		48.000	9.000	7.109	7.109		58.997	
						Lenjerie si accesorii de pat		5.000					794	
						Alte obiecte de inventar		43.000	9.000	7.109	7.109		58.203	
						Deplasari, detasari, transferari		6.000						
						Deplasari interne, detasari, transferari		3.000						

Capi- tol	Sub- capi- tol	Pa- ra- graf	Gru- pa / Titlu	Ar- ti- col	Ali- ne- at	Denumire indicator	Credite de angajament	Credite bugetare		Angajamente legale	Plati efectuate	Angajamente legale de platit	Cheltuieli efective
								anuale aprobat la finele perioadei de raportare	trimestriale cumulate				
A			B			1	2	3	4	5	6	7-5-6	8
	20	06	02			Deplasari in strainatate		3.000					
	20	11				Carti, publicatii si materiale documentare		5.000					
	20	13				Pregatire profesionala		7.000					
	20	14				Protectia muncii		2.000					
	20	30				Alte cheltuieli		825.000	203.000	189.512	188.716	796	192.860
	20	30	30			Alte cheltuieli cu bunuri si servicii		825.000	203.000	189.512	188.716	796	192.860
	51					TITLUL VI TRANSFERURI INTRE UNITATI ALE ADMINISTRATIEI PUBLICE		50.000	13.000	12.100	12.100		12.100
	51	01				Transferuri curente		50.000	13.000	12.100	12.100		12.100
	51	01	01			Transferuri catre institutiile publice		50.000	13.000	12.100	12.100		12.100
	57					TITLUL VIII ASISTENTA SOCIALA		9.357.000	2.285.000	2.231.828	2.231.828		2.238.538
	57	02				Ajutoare sociale		9.357.000	2.285.000	2.231.828	2.231.828		2.238.538
	57	02	01			Ajutoare sociale in numerar		9.357.000	2.285.000	2.231.828	2.231.828		2.238.538
	59					TITLUL IX ALTE CHELTUIELI		300.000	7.000	3.714	3.714		3.714
	59	11				Asociatii si fundatii		300.000	7.000	3.714	3.714		3.714
	84					PLATI EFECTUATE IN ANII PRECEDENTI SI RECUPERATE IN ANUL CURENT		-2.000	-2.000	-1.291	-1.291		-1.291
	85					Titlul XV PLATI EFECTUATE IN ANII PRECEDENTI SI RECUPERATE IN ANUL CURENT		-2.000	-2.000	-1.291	-1.291		-1.291
	85	01				Plati efectuate in anii precedenti si recuperate in anul curent		-2.000	-2.000	-1.291	-1.291		-1.291
	85	01	01			Plati efectuate in anii precedenti si recuperate in anul curent (SF)		-2.000	-2.000	-1.291	-1.291		-1.291
7000	00					Partea IV-a SERVICII SI DEZVOLTARE							

Capi- tol	Sub- capi- tol	Pa- ra- graf	Gru- pa / Titlu	Ar- ti- col	Ali- ne- at	Denumire indicator	Credite de angajament	Credite bugetare			Angajamente legate	Plati efectuate	Angajamente legale de platit	Cheltuieli efective
								anuale aprobat la finele perioadei de raportare	2	3				
			A			B	I							
7000						PUBLICA, LOCUINTE, MEDIU SI APE		42.226.230	11.167.230	13.156.288	11.741.641	8.722.665	3.018.976	10.496.808
7002						LOCUINTE, SERVICII SI DEZVOLTARE PUBLICA		28.226.230	7.767.230	8.557.598	8.241.123	6.100.184	2.140.939	6.998.865
	01					CHELTUIELI CURENTE		28.252.000	7.793.000	8.557.598	8.241.123	6.100.184	2.140.939	6.998.865
	10	01				TITLUL I CHELTUIELI DE PERSONAL		5.075.000	1.360.000	1.771.355	1.770.096	1.326.918	443.178	1.325.235
	10	01	01			Cheltuieli salariale in bani		4.030.060	1.082.460	1.401.596	1.400.337	1.049.419	350.918	1.048.985
	10	01	01	01		Salarii de baza		3.234.540	878.180	1.132.543	1.132.543	845.157	287.386	861.341
	10	01	01	05		Sporuri pentru conditiile de munca		353.360	91.120	122.055	122.055	91.119	30.936	92.812
	10	01	01	06		Alte sporuri		8.040	2.010	2.995	2.995	2.002	993	2.375
	10	01	12			Indemnizatii plătute unor persoane din afara unitatii		2.680	670	1.932	673	664	9	673
	10	01	30			Alte drepturi salariale in bani		431.440	110.480	142.071	142.071	110.477	31.594	91.784
	10	03				Contributii		1.044.940	277.540	369.759	369.759	277.499	92.260	276.250
	10	03	01			Contributii de asigurari sociale de stat		850.070	216.690	288.616	288.616	216.688	71.928	216.449
	10	03	02			Contributii de asigurari de somaj		20.880	5.220	6.939	6.939	5.208	1.731	5.209
	10	03	03			Contributii de asigurari sociale de sanatate		169.070	54.400	72.478	72.478	54.395	18.083	54.192
	10	03	04			Contributii de asigurari pentru accidente de munca si boli profesionale		40	10	515	515	-3	518	1.562
	10	03	06			Contributii pentru concedii si indemnizatii		4.880	1.220	1.211	1.211	1.211		-1.162
	20	01				TITLUL II BUNURI SI SERVICII		19.967.000	5.545.500	5.963.800	5.648.584	3.964.573	1.684.011	4.719.699
	20	01				Bunuri si servicii		17.492.440	5.216.410	5.544.995	5.256.419	3.821.592	1.434.827	4.563.447
	20	01	01			Furnituri de birou		82.750	22.750	28.023	27.716	22.748	4.968	17.933
	20	01	02			Materiale pentru curatenie		39.150	12.150	12.145	12.145	12.145		12.158
	20	01	03			Incalziri, iluminat si forta motrica		12.411.290	3.751.880	4.043.273	3.861.071	2.889.363	971.708	3.423.267

Capi- tol	Sub- capi- tol	Pa- ra- graf	Gru- pa / Titlu	Ar- ti- col	Ali- ne- at	Denumire indicator	Credite de angajament	Credite bugetare			Angajamente legale	Plati efectuate	Angajamente legale de platit	Cheltuieli efective
								anuale aprobat la finele perioadei de raportare	trimestriale cumulate					
A						B	1	2	3	4	5	6	7-5-6	8
			20 01 04			Apa, canal si salubritate		546.440	136.610	77.841	64.436	50.674	13.762	36.373
			20 01 08			Posta, telecomunicatii, radio, tv, internet		516.680	129.170	176.779	176.779	129.161	47.618	126.370
			20 01 09			Materiale si prestari de servicii cu caracter functional		1.243.040	310.760	173.065	170.301	124.978	45.323	324.826
			20 01 30			Alte bunuri si servicii pentru intretinere si functionare		2.653.090	853.090	1.033.869	943.971	592.523	351.448	622.520
			20 02			Reparatii curente		47.760	11.940	256.668	236.084	11.778	224.306	-2.178
			20 05			Bunuri de natura obiectelor de inventar		68.760	17.190	18.894	18.894	17.183	1.711	31.366
			20 05 30			Alte obiecte de inventar		68.760	17.190	18.894	18.894	17.183	1.711	31.366
			20 11			Carti, publicatii si materiale documentare		4.640	1.160	1.374	1.374	1.158	216	1.078
			20 30			Alte cheltuieli		2.353.400	298.800	141.869	135.813	112.862	22.951	125.986
			20 30 30			Alte cheltuieli cu bunuri si servicii		2.353.400	298.800	141.869	135.813	112.862	22.951	125.986
			40			TITLUL IV SUBVENTII		2.000.000	500.000	453.613	453.613	453.613		698.851
			40 30			Alte subventii		2.000.000	500.000	453.613	453.613	453.613		698.851
			59			TITLUL IX ALTE CHELTUIELI		1.210.000	387.500	368.830	368.830	355.080	13.750	255.080
			59 11			Asociatii si fundatii		1.210.000	387.500	368.830	368.830	355.080	13.750	255.080
			84			PLATI EFECTUATE IN ANII PRECEDENTI SI RECUPERATE IN ANUL CURENT		-25.770	-25.770					
			85			Titlul XV PLATI EFECTUATE IN ANII PRECEDENTI SI RECUPERATE IN ANUL CURENT			-25.770					
			85 01			Plati efectuate in anii precedenti si recuperate in anul curent			-25.770					
			85 01 01			Plati efectuate in anii precedenti si			-25.770					

Capi- tol	Sub- capi- tol	Pa- ra- graf	Gru- pa / Titlu	Ar- ti- col	Ali- ne- at	Denumire indicator	Credite de angajament	Credite bugetare		Angajamente bugetare	Angajamente legale	Plati efectuate	Angajamente legale de platit	Cheltuieli efective
								anuale aprobate la finele perioadei de raportare	trimestriale cumulate					
A						B	1	2	3	4	5	6	7-5-6	8
						recuperate in anul curent		-2.000	-2.000					
						Plati efectuate in anii precedenti si recuperate in anul curent (SF)		-2.000	-2.000					
8402			85	01	01	TRANSPORTURI		70.704.610	18.133.000	20.380.437	16.380.436	15.234.648	1.145.788	8.095.870
			01			CHELTUIELI CURENTE		43.904.610	14.383.000	16.772.437	12.772.436	11.626.648	1.145.788	8.095.870
			10			TITLUL I CHELTUIELI DE PERSONAL								
			10	03		Contributii								
			10	03	06	Contributii pentru concedii si indemnizatii								
			20			TITLUL II BUNURI SI SERVICII		22.000.000	7.200.000	10.000.000	6.000.000	4.854.212	1.145.788	835.536
			20	02		Reparatii curente		22.000.000	7.200.000	10.000.000	6.000.000	4.854.212	1.145.788	835.536
			40			TITLUL IV SUBVENTII		21.904.610	7.183.000	6.772.436	6.772.436	6.772.436		7.260.334
			40	03		Subventii pentru acoperirea diferentelor de pret si tarif		21.904.610	7.183.000	6.772.436	6.772.436	6.772.436		7.260.334
			79			OPERATIUNI FINANCIARE		26.800.000	3.750.000	3.608.000	3.608.000	3.608.000		
			81			TITLUL XIV RAMBURSARI DE CREDITE		26.800.000	3.750.000	3.608.000	3.608.000	3.608.000		
			81	02		Rambursari de credite interne		26.800.000	3.750.000	3.608.000	3.608.000	3.608.000		
			81	02	05	Rambursari de credite aferente datoriei publice interne locale		26.800.000	3.750.000	3.608.000	3.608.000	3.608.000		



Conducatorul institutiei,

Conducatorul compartimentului
financiar-contabil

DETALIEREA CHELTUIELILOR
- imprumuturi externe -
31.03.2013

Capi- tol	Sub- capi- tol	Pa- ra- graf	Gru- pa / Titlu	Ar- ti- col	Ali- ne- at	Denumire indicator	Credite de angajament	Credite bugetare		Angajamente bugetare	Angajamente legale	Plati efectuate	Angajamente legale de platit	Cheltuieli efective
								anuale aprobat la finele perioadei de raportare	trimestriale cumulate					
A						B	I	2	3	4	5	6	7=5-6	8
5006			01			CREDITE EXTERNE		18.720.000						
			56			CHELTUIELI CURENTE		18.720.000						
						TITLUL VIII PROIECTE CU FINANTARE DIN FONDURI EXTERNE NERAMBURSABILE (FEN)								
						POSTADERARE		18.720.000						
7006			01			LOCUINTE, SERVICII SI DEZVOLTARE PUBLICA		10.575.000						
			56			CHELTUIELI CURENTE		10.575.000						
						TITLUL VIII PROIECTE CU FINANTARE DIN FONDURI EXTERNE NERAMBURSABILE (FEN)								
						POSTADERARE		10.575.000						
			56	01		Programe din Fondul European de Dezvoltare		10.575.000						
						Regionala (FEDR)		10.575.000						
			56	01	01	Finantarea nationala*		9.817.120						
						Cheltuieli neeligibile*)		757.880						
8006						ACTIUNI GENERALE ECONOMICE, SI DE MUNCA		4.050.000						
			01			CHELTUIELI CURENTE		4.050.000						
			56			TITLUL VIII PROIECTE CU FINANTARE DIN FONDURI EXTERNE NERAMBURSABILE (FEN)								
						POSTADERARE		4.050.000						
			56	01		Programe din Fondul European de Dezvoltare		4.050.000						
						Regionala (FEDR)		4.050.000						
			56	01	01	Finantarea nationala*)		3.350.000						
						Cheltuieli neeligibile*)		700.000						
8406						TRANSPORTURI		4.095.000						
			01			CHELTUIELI CURENTE		4.095.000						

Anexa 16 CONTUL DE EXECUTIE AL IMPRUMUTURILOR INTERNE

Capi- tol	Sub- capit- ol	Pa- ra- graf	Gru- pa / Titlu	Ar- ti- col	Ali- ne- at	Denumire indicator	Credite de angajament	Credite bugetare		Angajamente bugetare	Angajamente legale	Plati efectuate	Angajamente legale de platit	Cheltuieli efective
								anuale aprobrate la finele perioadei de raportare	trimestriale cumulate					
A						B	1	2	3	4	5	6	7=5-6	8
5007						CREDITE INTERNE		54.424.650	14.424.650	14.424.650	14.424.650	14.424.650		14.424.650
5107						AUTORITATI PUBLICE SI ACTIUNI EXTERNE		129.540						
	01					Autoritati executive si legislative		129.540						
		03				Autoritati executive		129.540						
6607						SANATATE		4.431.010						
	06					Servicii medicale in unitati sanitare cu paturi		3.144.700						
6607	06	01				Spitale generale		3.144.700						
		50				Alte cheltuieli in domeniul sanatatii		1.286.310						
		50				Alte institutii si actiuni sanitare		1.286.310						
6707						CULTURA, RECREERE SI RELIGIE		3.747.620						
	50					Alte servicii in domeniile culturii, recreeri si religiei		3.747.620						
6807						ASIGURARI SI ASISTENTA SOCIALA		2.690.990						
	50					Alte cheltuieli in domeniul asigurarilor si asistentei sociale		2.690.990						
7007						LOCUINTE, SERVICII SI DEZVOLTARE PUBLICA		20.603.350						
	50					Alte servicii in domeniile locuintelor, serviciilor si dezvoltarii comunale		20.603.350						
8007						ACTIUNI GENERALE ECONOMICE, SIDE MUNCA		1.680.070						
	01					Actiuni generale economice si comerciale		1.680.070						
8107						COMBUSTIBILI SI ENERGIE		19.973.800	14.424.650	14.424.650	14.424.650	14.424.650		14.424.650
	06					Energie termica		19.973.800	14.424.650	14.424.650	14.424.650	14.424.650		14.424.650
8407						TRANSPORTURI		1.168.270						
	03					Transport rutier		1.168.270						

Capi- tol	Sub- capi- tol	Pa- ra- graf	Gru- pa / Titlu	Ar- ti- col	Ali- ne- at	Denumire indicator	Credite de angajament	Credite bugetare		Angajamente bugetare	Angajamente legale	Plati efectuate	Angajamente legale de platit	Cheltuieli efective
								anuale aprobat la finele perioadei de raportare	trimestriale cumulate					
						B	I	2	3	4	5	6	7=5-6	8
8407		03				Strazi		1.168.270						

Capi- tol	Sub- capi- tol	Pa- ra- graf	Gru- pa / Titlu	Ar- ti- col	Ali- ne- at	Denumire indicator	Credite de angajament	Credite bugetare		Angajamente legale	Plati efectuate	Angajamente legale de platit	Cheltuieli efective	
								anuale aprobat la finele perioadei de raportare	trimestriale cumulate					
A						B	I	2	3	4	5	6	7=5-6	8
5007			01			CREDITE INTERNE		54.424.650	14.424.650	14.424.650	14.424.650	14.424.650	14.424.650	14.424.650
			40			CHELTUIELI CURENTE		54.424.650	14.424.650	14.424.650	14.424.650	14.424.650	14.424.650	14.424.650
			56			TITLUL IV SUBVENTII		14.424.650	14.424.650	14.424.650	14.424.650	14.424.650	14.424.650	14.424.650
						TITLUL VIII PROIECTE CU FINANTARE DIN FONDURI EXTERNE NERAMBURSABILE (FEN)		40.000.000						
						POSTADERARE		129.540						
						AUTORITATI PUBLICE SI ACTIUNI EXTERNE		129.540						
5107			01			CHELTUIELI CURENTE								
			56			TITLUL VIII PROIECTE CU FINANTARE DIN FONDURI EXTERNE NERAMBURSABILE (FEN)								
						POSTADERARE		129.540						
						Programe din Fondul European de Dezvoltare								
						Regionala (FEDR)		129.540						
			56	01	01	Finantarea nationala*)		95.040						
			56	01	03	Cheltuieli neeligibile*)		34.500						
6607						SANATATE		4.431.010						
			01			CHELTUIELI CURENTE		4.431.010						
			56			TITLUL VIII PROIECTE CU FINANTARE DIN FONDURI EXTERNE NERAMBURSABILE (FEN)								
						POSTADERARE		4.431.010						
						Programe din Fondul European de Dezvoltare								
						Regionala (FEDR)		4.431.010						
			56	01	01	Finantarea nationala*)		2.980.330						
			56	01	03	Cheltuieli neeligibile*)		1.450.680						
6707						CULTURA, RECREERE SI RELIGIE		3.747.620						
			01			CHELTUIELI CURENTE		3.747.620						

Capi- toi	Sub- capi- toi	Pa- ra- graf	Gru- pa/ Titlu	Ar- ti- col	Ali- ne- at	Denumire indicator	Credite de angajament	Credite bugetare		Angajamente bugetare	Angajamente legale	Plati efectuate	Angajamente legale de platit	Cheltuieli efective
								anuale aprobate la finele perioadei de raportare	trimestriale cumulate					
A						B	1	2	3	4	5	6	7=5-6	8
			01			SLIDE MUNCA		1.680.070						
			56			CHELTUIELI CURENTE TITLUL VIII PROIECTE CU FINANTARE DIN FONDURI EXTERNE NERAMBURSABILE (FEN)		1.680.070						
			56	01		POSTADERARE Programe din Fondul European de Dezvoltare Regionala (FEDR)		1.680.070						
			56	01	01	Finantarea nationala*)		1.675.070						
			56	01	03	Cheltuieli neeligibile*)		5.000						
8107			01			COMBUSTIBILI SI ENERGIE		19.973.800	14.424.650	14.424.650	14.424.650	14.424.650	14.424.650	14.424.650
			40			CHELTUIELI CURENTE		19.973.800	14.424.650	14.424.650	14.424.650	14.424.650	14.424.650	14.424.650
			40	03		TITLUL IV SUBVENTII Subventii pentru acoperirea diferentelor de pret si tarif		14.424.650	14.424.650	14.424.650	14.424.650	14.424.650	14.424.650	14.424.650
			56			TITLUL VIII PROIECTE CU FINANTARE DIN FONDURI EXTERNE NERAMBURSABILE (FEN)								
			56	03		POSTADERARE Programe din Fondul de Coeziune (FC)		5.549.150						
			56	03	01	Finantarea nationala*)		5.549.150						
			56	03	03	Cheltuieli neeligibile*)		5.544.150						
8407			01			TRANSPORTURI		5.000						
			56			CHELTUIELI CURENTE TITLUL VIII PROIECTE CU FINANTARE DIN FONDURI EXTERNE NERAMBURSABILE (FEN)		1.168.270						
			56	01		POSTADERARE Programe din Fondul European de Dezvoltare		1.168.270						

Capi- tol	Sub- capi- tol	Pa- ra- graf	Gru- pa / Titlu	Ar- ti- col	Al- ne- at	Denumire indicator	Credite de angajament	Credite bugetare		Angajamente legale	Angajamente legale de platit	Plati efectuate	Cheltuieli efective
								anuale aprobrate la finele perioadei de raportare	trimestriale cumulate				
							1	2	3	4	5	6	8
						B		1.168.270				7=5-6	
						Regionala (FEDR)		1.163.270					
			56	01	01	Finantarea nationala*)		5.000					
			56	01	03	Cheltuieli neeligibile*)							

Conducatorul institutiei,



Conducatorul compartimentului
financiar-contabil




Capi- tol	Sub- capi- tol	Pa- ra- gra- ful	Gru- pa / Titlu	Ali- ne- at	Denumire indicator	Prevederi		Prevederi bugetare trimestriale cumulate	Drepturi constatate			Incasari realizate	Stingeri pe alte cai decat incasari	Drepturi constatate de incasat	
						1	2		Total, din care:	din anii precedenti	din anul curent				6
			A		B										
3310	31				directiile de sanatate publica din sume alocate de la bugetul de stat	29.194.600	8.576.760	8.461.904	445.000	8.016.904	7.918.755		543.149		
					Venituri din contractele incheiate cu directiile de sanatate publica din sume alocate din venituri proprii ale Ministerului Sanatatii	4.197.700	777.650	246.000		246.000	246.000				
3310	32				Venituri din contractele incheiate cu institutiile de medicina legala	2.944.400	737.100	721.517		721.517	721.517				
3310	50				Alte venituri din prestari de servicii si alte activitati	9.890.720	2.880.450	1.781.181	130.373	1.650.808	1.541.645	1.996	237.540		
3710					TRANSFERURI VOLUNTARE, ALTELE DECAT SUBVENTIILE	538.730	538.730	546.748		546.748	546.748				
3710	01				Donatii si sponsorizari	538.730	538.730	546.748		546.748	546.748				
	03				Varsaminte din sectiunea de functionare pentru finantarea sectiunii de dezvoltare a bugetului local	2.338.160	3.142.160	16.423	6.497	9.926	5.753		10.670		
3710	04				Varsaminte din sectiunea de functionare	-2.338.160	-3.142.160	16.423	6.497	9.926	5.753		10.670		
3900	10				II. VENITURI DIN CAPITAL										
3910					VENITURI DIN VALORIFICAREA UNOR BUNURI										
	50				Alte venituri din valoarea unor bunuri	29.423.180	10.842.500	16.423	6.497	9.926	5.753		10.670		
4100	10				IV. SUBVENTII	29.423.180	10.842.500	5.511.319	1.313.719	4.197.600	4.197.100		1.314.219		
4210					SUBVENTII DE LA BUGETUL DE STAT	1.320.000	1.320.000	1.313.719	1.313.719				1.313.719		
	39				Subventii de la bugetul de stat catre institutiile publice finantate partial sau integral din venituri proprii pentru proiecte	1.320.000	1.320.000	1.313.719	1.313.719				1.313.719		


Capi- tol	Sub- capi- tol	Pa- ra- gra- ful	Gru- pa / Titlu	Ar- fi- col	Ali- ne- at	Denumire indicator	Prevederi anuale aprobrate la finele perioadei de raportare		Prevederi bugetare trimestriale cumulate	Drepturi constatate			Incasari realizate	Stingeri pe alte cai decat incasari	Drepturi constatate de incasat
							I	2		Total, din care:	din anii precedenti	din anul curent			
						B		1	2	3=4+5	4	5	6	7	8=3-6-7
4310	09	14				SUBVENTII DE LA ALTE ADMINISTRATII	28.103.180	9.522.500	4.197.600	4.197.600	4.197.600	4.197.600	4.197.100		500
						Subventii pentru institutii publice	8.655.000	2.398.500	2.397.600	2.397.600	2.397.600	2.397.600	2.397.100		500
						Subventii din bugetele locale pentru finantarea cheltuielilor de capital din domeniul sanatatii	4.132.000	3.962.000	1.800.000	1.800.000	1.800.000	1.800.000	1.800.000		
4310	17					Sume din veniturile proprii ale Minis- terului Sanatatii catre bugetele locale pentru finantarea investitiilor in sanatate	15.289.000	3.162.000							
4310	17	01				Sume din veniturile proprii ale Minis- terului Sanatatii catre bugetele locale pentru finantarea aparaturii medicale si echipamentelor de comunicatii in urgenta in sanatate	7.836.000	518.000							
4310	17	02				Sume din veniturile proprii ale Minis- terului Sanatatii catre bugetele locale pentru finantarea reparatiilor capitale in sanatate	7.453.000	2.644.000							
4310	19					Subventii pentru institutii publice	27.180								
4510						SUME PRIMITE DE LA UE/ALTI DONATORI IN CONTUL PLATILOR EFECTUATE SI	4.148.000	4.128.000	4.091.176	4.091.176	4.091.176	4.091.176	1.670.303	48.959	2.371.914
4510	01					Fondul european de Dezvoltare Regionala	4.148.000	4.128.000	4.091.176	4.091.176	4.091.176	4.091.176	1.670.303	48.959	2.371.914
						Sume primite in contul platilor efectuate in anul curent	20.000								
4510	01	02				Sume primite in contul platilor efectuate in anii anteriori	4.128.000	4.128.000	4.091.176	4.091.176	4.091.176	4.091.176	1.670.303	48.959	2.371.914

Conducatorul institutiei,

Conducatorul compartimentului
financiar-contabil

Capi- tol	Sub- capi- tol	Pa- ra- gra- ful	Gru- pa / Titlu	Ar- ti- col	Al- ne- at	Denumire indicator	Prevederi		Prevederi bugetare trimestriale cumulate	Drepturi constatate			Incasari realizate	Stingeri pe alte cai decat incasari	Drepturi constatate de incasat
							I	2		Total, din care:	din anii precedenti	din anul curent			
A						B	1	2	3=4+5	4	5	6	7	8=3-6-7	
4310	01					pentru finantarea aparatului medical									
	01					si echipamentelor de comunicatii in									
	01					urgenta in sanatate	7.836.000	518.000							
	02					Sume din veniturile proprii ale Minis- terului Sanatatii catre bugetele locale									
	02					pentru finantarea reparatiilor capitale									
	02					in sanatate	7.453.000	2.644.000							
	19					Subventii pentru institutii publice	27.180								
4510						SUME PRIMITE DE LA UE/ALTI DONATORI IN CONTUL PLATILOR EFECTUATE SI	4.148.000	4.128.000	4.091.176	4.091.176		1.670.303	48.959	2.371.914	
	01					Fondul european de Dezvoltare Regionala	4.148.000	4.128.000	4.091.176	4.091.176		1.670.303	48.959	2.371.914	
	01					Sume primite in contul platilor									
	01					efectuate in anul curent	20.000								
	02					Sume primite in contul platilor									
	02					efectuate in anii anteriori	4.128.000	4.128.000	4.091.176	4.091.176		1.670.303	48.959	2.371.914	

Conducatorul institutiei,

Conducatorul compartimentului
financiar-contabil

**CONTUL DE EXECUTIE AL INSTITUTIILOR PUBLICE FINANTATE
DIN VENITURI PROPRII SI SUBVENTII DIN BUGETUL LOCAL - VENITURI
SECTIUNEA DE FUNCTIONARE
31.03.2013**

Pag. 1 - lei-

Capi- tol	Sub- capi- tol	Pa- ra- graf	Gru- pa / Titlu	Ar- ti- col	Ali- ne- at	Denumire indicator	Prevederi bugetare anuale aprobrate la finele perioadei de raportare		Prevederi bugetare trimestriale cumulate	Drepturi constatate			Incasari realizate	Stingeri pe alte cai decat incasari	Drepturi constatate de incasat
							1	2		Total, din care:	4 din anii precedenti	5 din anul curent			
						B									
						A									
0001	10					TOTAL VENITURI-VENITURI	259.193.230	91.472.360	86.572.927	31.169.436	55.403.491	57.837.759	54.290	28.680.878	
0002						L. VENITURI CURENTE	250.538.230	89.073.860	84.175.327	31.169.436	53.005.891	55.440.659	54.290	28.680.378	
2900						C. VENITURINEFISCALE	250.538.230	89.073.860	84.175.327	31.169.436	53.005.891	55.440.659	54.290	28.680.378	
3000						C1. VENITURI DIN PROPRIETATE	1.924.150	519.910	563.366	87.562	475.804	543.660	240	19.466	
3010						VENITURI DIN PROPRIETATE	1.924.150	519.910	563.366	87.562	475.804	543.660	240	19.466	
05						Venituri din concesiuni si inchirieri	1.199.150	394.910	427.426	87.562	339.864	402.375	240	24.811	
09						Venituri din utilizarea pasunilor comunale			11.030		11.030	11.030			
50						Alte venituri din proprietate	725.000	125.000	124.910		124.910	130.255		-5.345	
3300	10					C2. VANZARI DE BUNURI SI SERVICII	248.614.080	88.553.950	83.611.961	31.081.874	52.530.087	54.896.999	54.050	28.660.912	
3310						VENITURI DIN PRESTARI DE SERVICII SI ALTE ACTIVITATI	245.737.190	84.873.060	83.065.213	31.081.874	51.983.339	54.350.251	54.050	28.660.912	
05						Taxe si alte venituri in invatamant	2.688.000	796.300	302.424	52.921	249.503	302.424			
08						Venituri din prestari de servicii	5.270.940	2.523.470	2.129.520	1.050.048	1.079.472	685.231	52.054	1.392.235	
14						Contributia elevilor si studentilor pentru internate, camine si cantine	3.022.400	912.440	638.014	35.416	602.598	638.014			
17						Venituri din organizarea de cursuri de calificare si conversie profesionala, specializare si perfectionare									
19						Venituri din serbari si spectacole scolare manifestari culturale, artistice si sportive	82.000	19.500	6.341		6.341	6.341			
20						Venituri din cercetare	9.000	9.000	8.735		8.735	8.735		14.619	
21						Venituri din contractele incheiate cu casele de asigurari sociale de sanatate	150.000	37.500	112.592	52.517	60.075	97.973			
30						Venituri din contractele incheiate cu	188.287.430	67.602.890	68.656.985	29.315.599	39.341.386	42.183.616		26.473.369	

Capi- tol	Sub- pa- ra- ra- graf	Ar- ti- col	Ali- ne- at	Denumire indicator	Prevederi bugetare		Prevederi bugetare trimestriate cumulate	Drepturi constatate			Incasari realizate	Stingeri pe alte cai decat incasari	Drepturi constatate de incasat
					anuale aprobate la finele perioadei de raportare	1		2	Total, din care:	din anii precedenti			
				B									
3310				directiile de sanatate publica din sume alocate de la bugetul de stat	29.194.600	8.576.760	8.461.904	445.000	8.016.904	7.918.755			543.149
31				Venituri din contractele incheiate cu directiile de sanatate publica din sume alocate din venituri proprii ale Ministerului Sanatatii	4.197.700	777.650	246.000		246.000	246.000			
32				Venituri din contractele incheiate cu institutiile de medicina legala	2.944.400	737.100	721.517		721.517	721.517			
50				Alte venituri din prestari de servicii si alte activitati	9.890.720	2.880.450	1.781.181	130.373	1.650.808	1.541.645		1.996	237.540
3710				TRANSFERURI VOLUNTARE, ALTELE DECAT SUBVENTIILE	2.876.890	3.680.890	546.748		546.748	546.748			
01				Donatii si sponsorizari	538.730	538.730	546.748		546.748	546.748			
03				Varsaminte din societatea de functionare pentru finantarea sectiunii de dezvoltare a bugetului local	2.338.160	3.142.160							
4100	10			IV. SUBVENTII	8.655.000	2.398.500	2.397.600		2.397.600	2.397.100			500
4310				SUBVENTII DE LA ALTE ADMINISTRATII	8.655.000	2.398.500	2.397.600		2.397.600	2.397.100			500
09				Subventii pentru institutii publice	8.655.000	2.398.500	2.397.600		2.397.600	2.397.100			500

Conducatorul institutiei,

Conducatorul compartimentului
financiar-contabil