



Primăria Municipiului Oradea

Direcția Economică

Piața Unirii, nr. 1
410 100, Oradea
Tel. +40 0259-437 000
Fax. +40 0259-437 544
E-mail: primarie@oradea.ro

Direcția Generală a Finanțelor Publice a Județului Bihor

Adresa Dimitrie Cantemir, nr.2-4
 Oradea
 România


2856 25 07 2013
=lu

Nr. înregistrare: 165249

Data: 26.07.2013

Alăturat vă depunem Situațiile financiare la 30.06.2013 pentru Municipiul Oradea împreună cu anexele aferente.

Viceprimar
Mureșan Ovidiu



Șef serviciu
Bogdan Daniela

BILANT
30.06.2013


pag.: 1 - lei -

COD	DENUMIRE INDICATORI	SOLD LA INCEPUTUL PERIOADEI	SOLD LA SFARSITUL PERIOADEI
01003	1.Active fixe necorporale (ct.203+205+206+208+233-280-290-293*)	3.614.565	4.337.067
01004	2.Instalatii tehnice, mijloace de transport, animale, plantatii, mobilier, aparatura birotica si alte active corporale (ct.213+214+231-281-291-293*)	246.697.817	253.131.604
01005	3.Terenuri si cladiri (ct.211+212+231 -281-291-293*)	2.968.041.191	3.005.604.794
01007	5.Active financiare necurente (investitii pe termen lung) peste un an (ct.260+265 +2671+2672+2673+2675+2676+2678+2679-296) din care:	66.014.376	66.014.376
01008	Titluri de participare (ct.260-296)	65.395.341	65.395.341
01009	6.Creante necurente - sume ce urmeaza a fi incasate dupa o perioada mai mare de un an (ct.4112+4118+4282+4612-4912 - 4962) din care:	62.216	3.489
01010	Creante comerciale necurente - sume ce urmeaza a fi incasate dupa o perioada mai mare de un an (ct4112+4118+4612- 4912-4962)	3.439	3.489
01015	7.TOTAL ACTIVE NECURENTE (rd.03+04+05+06 +07+09)	3.284.430.165	3.329.091.330
01019	1.Stocuri (ct.301+302+303+304+305+307+ 309+331+332+341+345+346+347+349+351+ 354+356+357+358+359+361+371+381+/-348 +/-378-391-392-393-394-395-396-397-398)	60.959.209	59.601.732
01021	Creante din operatiuni comerciale, avansuri si alte decontari (ct.232+234+409+4111+4118+413+418+425+ +4282+4611+473**+481+482+483-4911-4961 +5128) din care:	89.312.342	92.028.849
01022	Creante comerciale si avansuri (ct.232 +234+409+4111+4118+413+418+4611-4911- 4961)	86.451.310	90.824.086
01023	Creante bugetare (ct.431**+437**+4424+ 4428**+444**+446**+4482+461+463+464+ +465+4664+4665+4669+481**+482**-497) din care:	65.135.274	104.162.379
01024	Creantele bugetului generale consolidat (ct.463+464+465+4664+4665+4669-497)	61.175.314	103.276.454
01025	Creante din operatiuni cu fonduri ex- terne nerambursabile si fonduri de la buget (ct.4501+4503+4505+4507+4511+ 4513+4515+4531+4541+4543+4545+4551+ 4553+4561+4563+4571+4572+4573+4581+ 4583+461+473**+474+476)din care:	13.788.281	5.386.078
01027	Imprumuturi pe termen scurt acordate (ct.2671+2672+2673+2675+2676+2678+2679		

COD	DENUMIRE INDICATORI	SOLD LA INCEPUTUL PERIOADEI	SOLD LA SFARSITUL PERIOADEI
01030	+4681+4682+4683+4684+4685+4686+4687+ 4688+4689+469) Total creante curente (rd.21+23+25+27)	168.235.897	9.387.861 210.965.167
01033	Conturi la trezorerie, casa in lei. (ct.510+5121+5125+ 5131+5141+5151+5153+5161+5171+5201+5211+ 5212+5213+523+5251+5252+5253+526+527+528 +5291+5292+5293+5294+5299+5311+550+551+552 +555+557+5581+5582+5591+5601+5602+561+562 +5711+5712+5713+5714+5741+5742+5743+5744 +5254+5751+5752+5753+5754)	20.283.378	31.170.080
010331	Dobanda de incasat,alte valori,avansuri de trezorerie(ct.5187+532+542)	1.808.758	910.234
01035	Conturi la institutii de credit, BNR, casa in valuta(ct.5112+5121+ 5124+5125+5131+5132+5141+5142+5151+ 5152+5153+5161+5162+5171+5172+ 5314+5411+5412+550+5601+5602 +5583+5592)	1.083.031	3.917.734
01040	Total disponibilitati si alte valori (rd.33+33.1+35+35.1)	23.175.167	35.998.048
01042	Cheltuieli in avans (ct.471)	1.234.506	1.057.174
01045	7.TOTAL ACTIVE CURENTE (rd.19+30+31+40+ 41+41.1+42)	253.604.779	307.622.121
01046	8.TOTAL ACTIVE (rd.15+45)	3.538.034.944	3.636.713.451
01054	2.Imprumuturi pe termen lung (ct.1612+1622+1632+1642+1652+1661+ 1662+1672+168-169)	274.083.865	277.287.375
01055	3.Provizioane (ct.151)	71.370.662	71.168.376
01058	TOTAL DATORII NECURENTE (rd.52+54+55)	345.454.527	348.455.751
060	1.Datorii comerciale, avansuri si alte decontari (ct.401+403+4041+405+408+ 419+4621+473+481+482+483+269+509+ 5128) din care:	60.771.519	52.529.613
01061	Datorii comerciale si avansuri (ct.401+403+4041+405+408+419+4621)	47.155.362	44.710.839
01062	2.Datorii catre bugete (ct.431+437+440+441+4423+4428+444+446+ 4481+4555+4671+4672+4673+4674+4675+ +4679+473+481+482)din care:	52.779.695	53.703.514
010631	Contributii sociale(ct.431+437)	6.142.324	6.484.565
01065	3.Datorii din operatiuni cu Fonduri externe nerambursabile si fonduri de la buget, alte datorii catre alte organisme internationale (ct.4502+4504+4506+4512 +4514+4516+4521+4522+4532+4542+4544+ 4552+4554+4564+4584+4585+459+473+462+ 4546)	6.862.604	5.177.323
01070	4.Imprumuturi pe termen scurt-sume ce urmeaza a fi platite intr-o perioada de pana la un an (ct.5186+5191+5192+5193+		

COD	DENUMIRE INDICATORI	SOLD LA INCEPUTUL PERIOADEI	SOLD LA SFARSITUL PERIOADEI
	5194+5195+5196+5197+5198)	3.000.000	10.393.861
01072	6.Salariile angajatilor (ct.421+423+426+4271+4273+4281)	11.964.590	12.123.382
01073	7.Alte drepturi cuvenite altor categorii de persoane (pensii, indemnizatii de somaj, burse) (ct.422+424+426+4272+ 4273+429+438)	505	2.815
01074	8.Venituri in avans (ct.472)	1.959.424	896.877
01075	9.Provizioane (ct.151)	6.029.178	3.861.426
01078	10.TOTAL DATORII CURENTE (rd.60+62+65+70+71+72+73+74+75)	143.367.515	138.688.811
01079	11.TOTAL DATORII (rd.58+78)	488.822.042	487.144.562
01080	12.ACTIVE NETE = TOTAL ACTIVE - TOTAL DATORII = CAPITALURI PROPRII (rd.80=rd.46-79=rd.90)	3.049.212.902	3.149.568.889
01084	1.Rezerve, fonduri (ct.100+101+102+103+104+105+106+ 132+133+135+1391+1392+ 1393+1394+1396)	2.953.538.865	2.977.882.661
01085	2.Rezultatul reportat (ct.117-sold creditor)	67.191.755	142.169.247
01086	3.Rezultat reportat (ct.117-sold debitor)		56.201.977
01087	4.Rezultatul patrimonial al exercitiului (ct.121-sold creditor)	28.482.282	86.488.848
01088	5.Rezultatul patrimonial al exercitiului (ct121- sold debitor)		769.890
01090	6.TOTAL CAPITALURI PROPRII (rd.84+85-86+87-88)	3.049.212.902	3.149.568.889

Conducatorul institutiei


Conducatorul compartimentului
financiar- contabil


CONTUL DE REZULTAT PATRIMONIAL

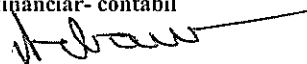
30.06.2013

pag.: 1 - lei -

COD	DENUMIRE INDICATORI	An precedent	An curent
02002	Venituri din impozite, taxe, contributii de asigurari si alte venituri ale bugetelor (ct.730+731+732+733+734+735+736+739+745+746+750+751)	212.114.494	234.822.256
02003	Venituri din activitati economice (ct.701+702+703+704+705+706+707+708 +/- 709)	95.744.883	106.275.727
02004	Finantari, subventii, transferuri, alocatii bugetare cu destinatie speciala (ct.770+771+772+773+774+775+776+778+779)	246.303.185	235.129.411
02005	Alte venituri operationale (ct.714+718+719+721+722+781)	2.086.658	4.676.490
02006	TOTAL VENITURI OPERATIONALE (rd.02+03+04+05)	556.249.220	580.903.884
02008	Salarii si contributiile sociale aferente angajatilor (ct.641+642+645+646+647)	113.029.253	130.987.878
02009	Subventii si transferuri (ct.670+671+672+673+674+675+676+677+678+679)	60.905.920	52.364.739
02010	Stocuri, consumabile, lucrari si servicii executate de terti (ct.601+602+603+606+607+608+609+610+611+612+613+614+622+623+624+626+627+628+629)	279.790.826	287.837.485
02011	Cheltuieli de capital, amortizari si provizioane (ct.681+682+689)	57.200.533	16.232.448
02012	Alte cheltuieli operationale (ct.635+654+658)	4.083.383	3.079.018
02013	TOTAL CHELTUIELI OPERATIONALE (RD.08+09+10+11+12)	515.009.915	490.501.568
02015	- EXCEDENT (rd.06-rd.13)	41.239.305	91.171.680
02016	-DEFICIT (rd.13-rd.06)		769.364
02017	IV. VENITURI FINANCIARE (ct.763+764+765+766+767+768+769+786)	1.009.072	23.718
02018	V. CHELTUIELI FINANCIARE (ct.663+664+665+666+667+668+669+686)	4.766.962	4.406.989
02021	-DEFICIT (rd.18-rd.17)	3.757.890	4.383.271
02023	-EXCEDENT (rd.15+20-16-21)	37.481.415	86.788.935
02024	-DEFICIT (rd.16+21-15-20)		769.890
02025	VIII. VENITURI EXTRAORDINARE (ct.790+791)	5.244.695	1.005.407
02026	IX. CHELTUIELI EXTRAORDINARE (ct.690+691)	478.785	1.305.494

COD	DENUMIRE INDICATORI	An precedent	An curent
02028	- EXCEDENT (rd.25-rd.26)	4.765.910	
02029	- DEFICIT (rd.26-rd.25)		300.087
02031	- EXCEDENT (rd.23+28-24-29)	42.247.325	86.488.848
02032	- DEFICIT (rd.24+29-23-28)		769.890

Conducatorul institutiei


Conducatorul compartimentului
financiar- contabil


SITUATIA F
CURILOR DE TREZORERIE

30.06.2013

pag.: 1
- lei -

COD	DENUMIRE INDICATORI	Total	Casa in lei ct.5311	Disponibil al/ Finantarea de la bugetul de stat ct.5201/ ct.7701	Disponibil al/ Finantarea de la bugetul local ct.5211/ ct.7702	Disponibil al/ Finantarea de la bugetul asigurarilor sociale de stat ct.5251/ ct.7703	Disponibil din veniturile curente ale/ Finantarea din bugetul fd. national unic de asig. sociale de sanatate ct.5711/ ct.7705	Disponibil din veniturile curente ale/ Finantarea din bugetul asigurarilor pentru somaj ct.5741/ ct.7704	Disponibil din venituri curenate ale/ Finantarea din bugetul fd. national unic de asig. sociale de sanatate ct.5711/ ct.7705	Disponibil din veniturile/ Finantarea din bugetul Fondului pentru mediu ct.5751/ ct.7706	Disponibil al/ Finantarea de la bugetul trezoreriei statului ct.5241/ ct.7709	Conturi de disponibilitati (5xx) (include si rezultatele din anii precedenti ale bugetelor respective)
03002	1. Incasari	395.271.549	37.863.723		209.269.906							148.137.920
03003	2. Plati	326.735.747	37.644.049		139.432.883							149.658.815
03004	3. Numerar net din activitatea operationala (rd.02-rd.03)											
03006	1. Incasari	68.535.802	219.674		69.837.023							-1.520.895
03007	2. Plati	22.621.865			1.005.407							21.616.458
03008	3. Numerar net din activitatea de investitii (rd.06-07)	62.529.625			41.691.181							20.838.444
03010	1. Incasari	-39.907.760			-40.685.774							778.014
03011	2. Plati	9.387.860			9.387.860							
03012	3. Numerar net din activitatea de finantare (rd.10-rd.11)	17.741.339			17.741.339							
03013	IV.CRESTEREA (DESCRESTEREA) NETA DE NUMERAR SI ECHIVALENT DE NUMERAR (rd.04+rd.08+rd.12)	-8.353.479			-8.353.479							-742.881
03014	V. NUMERAR SI ECHIVALENT DE NUMERAR LA INCEPUTUL ANULUI -sume utilizate din excedentul anului precedent	20.274.563	219.674		20.797.770							9.895.517
030142	VI.NUMERAR SI ECHIVALENT DE NUMERAR LA SFARSITUL PERIOADEI (rd.13+rd.14)	20.283.378			10.387.861							
03015	LA SFARSITUL PERIOADEI (rd.13+rd.14)	9.387.861			9.387.861							9.152.636

ROMANIA
PRIMĂRIA
MUNICIPIUL TORDEA

Conducatorul compartimentului financiar- contabil
Viza trezoreriei

SITUATIA FLUXURILOR DE TREZORERIE

30.06.2013


pag.: 1 - lei -

COD	DENUMIRE INDICATORI	Total	Casa in valuta	Alte disponibilitati
04002	1. Incasari	24.285.664		24.285.664
04003	2. Plati	24.270.087		24.270.087
04004	3. Numerar net din activitatea operationala (rd.02-rd.03)	15.577		15.577
04006	1. Incasari	21.392.706		21.392.706
04007	2. Plati	18.573.054		18.573.054
04008	3. Numerar net din activitatea de investitii (rd.06-rd.07)	2.819.652		2.819.652
04013	IV CRESTEREA (DESCRESTEREA) NETA DE NUMERAR SI ECHIVALENT DE NUMERAR (rd.04+rd.08+rd.12)	2.835.229		2.835.229
04014	V NUMERAR SI ECHIVALENT DE NUMERAR LA INCEPUTUL PERIOADEI	1.083.031		1.083.031
04015	1. Diferente de curs favorabile	287		287
04016	2. Diferente de curs nefavorabile	813		813
04017	VI NUMERAR SI ECHIVALENT DE NUMERAR LA FINELE PERIOADEI(rd.13+14+15-16)	3.917.734		3.917.734

Conducatorul institutiei




Conducatorul compartimentului
financiar- contabil




DISPONIBIL DIN MIJLOACE CU DESTINATIE SPECIALA

30.06.2013

- lei -

DENUMRE INDICATORI	COD	DISPONIBIL LA INCEPUTUL ANULUI	INCASARI	PLATI	DISPONIBIL LA SFARSITUL PERIOADEI
TOTAL (rd.02 la 15)	05001	239.190	84.135	84.430	238.895
- Sume primite ca donatii si sponsori- zari (ct.550/analitic distinct)	05002	112.258	171	13.043	99.386
- Garantii materiale retinute gestiona- rilor conform Legii nr.22/1969 (ct. 550/analitic distinct)	05003	120.705	13.794	13.221	121.278
- Disponibil din fonduri cu destinatie speciala reprezentand alocatia pentru nou-nascuti conform Legii 416/2001 (c. .0/analitic distinct)	05006	5.980		5.520	460
- Alte disponibilitati cu destinatie speciala (ct.550/analitic distinct)	05011	247	70.170	52.646	17.771

Conducatorul institutiei


Conducatorul compartimentului
financiar-contabil


Situatia platilor efectuate si a sumelor declarate pentru cota-parte aferenta cheltuielilor finantate din FEN postaderare

30.06.2013

Pag.: I - lei -

Cod indicator	Denumirea programului cu finantare UE	din care:		03	04	05	06	07	08	09	din care:	
		Plati efectuate de la titlul 56	Plati efectuate pentru cota-parte FEN (alineat(02))								Sume rezultate din nereguli deduse din sumele solicitate la rambursare aferente cheltuielilor efectuate in anul curent si ani precedenti	Sume rezultate din nereguli deduse din sumele solicitate la rambursare aferente cheltuielilor efectuate in anul curent
	A	01	02	03	04	05	06	07	08	09	10	
10001	Programa din Fondul European de Dezvoltare Regionala (FEDR) (5601)	26.345.455	20.179.720	5.239.704	14.940.016	2.608.554	9.022.504	1.556.936	1.752.022	1.321.901		
10002	Programa din Fondul Social European (FSE) (560)	11.196										
10003	Programa din Fondul de Coeziune (FC) (5603)	650.991	371.297	371.297								
10040	Total (cod01 la 24)	27.007.642	20.551.017	5.611.001	14.940.016	2.608.554	9.022.504	1.556.936	1.752.022	1.321.901		

Conducatorul institutiei

ROMANIA

PRIMĂRIA

MUNICIPIUL ORADEA

2

Conducatorul compartimentului financiar-contabil

V. B. B. B.

Situatia platilor efectuate si a sumelor declarate pentru cota-parte aferenta cheltuielilor finantate din FEN postaderare

30.06.2013

Pag.: 1 - lei -

Cod indicator	Denumirea programului cu finantare UE	Plati efectuate de la titlul 56	din care:		Plati efectuate pentru cota-parte FEN (alineat02)	Sume in curs de solicitare la rambursare aferente cheltuielilor efectuate in anul curent	Sume solicitate la rambursare aferenta cheltuielilor efectuate in anul curent	Sume solicitate la rambursare aferente cheltuielilor efectuate in curs de autorizare	Sume rambursate aferente cheltuielilor efectuate in anul curent	Sume neautorizate de management aferente cheltuielilor efectuate in anul curent	Prestantare dedusa din sumele solicitate la rambursare aferente cheltuielilor efectuate in anul curent	Sume rezultate din nereguli aferente cheltuielilor efectuate in anul curent si ani precedenti	din care:	
			Suma rezultate din nereguli deduse din sumele solicitate la rambursare aferente cheltuielilor efectuate in anul curent	Suma rezultate din nereguli deduse din sumele solicitate la rambursare aferente cheltuielilor efectuate in anul curent										
		01	02	03	04	05	06	07	08	09	10			
07001	A Programa din Fondul European de Dezvoltare Regionala (FEDR) (5601)	1.905.497												
07040	Total (cod01 la 24)	1.905.497												

Conducatorul institutiei



Conducatorul compartimentului financiar-contabil




Situatia platilor efectuate si a sumelor declarate pentru cota-parte aferenta cheltuielilor finantate din FEN postaderare

30.06.2013

Pag.: 1 - lei -

Cod indicator	Denumirea programului cu finantare UE	Plati efectuate de la titlul 56	din care:		Suma in curs de solictare la rambursare aferenta cheltuielilor efectuate in anul curent	Suma solictate la rambursare aferenta cheltuielilor efectuate in anul curent aflate in curs de autorizare	Suma rambursate aferente cheltuielilor efectuate in anul curent	Suma neautorizate de management aferente cheltuielilor efectuate in anul curent	Prestantare dedusa din sumele solictate la rambursare aferente cheltuielilor efectuate in anul curent	Suma rezultate din nereguli aferente cheltuielilor efectuate in anul curent si a an precedenti	din care:	
			Plati efectuate pentru cota-parte FEN (alinea(2))	02							03	04
15001	A	141.462	120.241	120.241	120.241							
15040	Programa din Fondul European de Dezvoltare Regionala (FEDR) (5601) Total (cod01 la 24)	141.462	120.241	120.241	120.241							

Conducatorul institutiei

Conducatorul compartimentului financiar-contabil



[Signature]

[Signature]

SITUAȚIA

platilor efectuate la titlul 56 "Proiecte cu finantare din fonduri externe nerambursabile (FEN) postaderare"
30.06.2013

Pag.: 1 - lei -

Denumirea sursei de finantare	Buget de stat (s 01)	Buget local (s 02)	Bugetul asigurarilor sociale de stat (s 03)	Bugetul asigurarilor pentru somaj (s 04)	Bugetul fondului national unic de asigurari sociale de sanatate (s05)	Bugetul institutiilor publice finantate din venituri proprii si subvenții (s10)	Bugetul fondurilor externe nerambursabile (s08)	Bugetul creditelor externe (s06)	Bugetul creditelor interne (s07)	Bugetul institutiilor publice si activitatilor finantate integral sau partial din venituri proprii (s20)	Bugetul institutiilor publice si activitatilor finantate integral din venituri proprii (s10)
A	01	02	03	04	05	06	07	08	09	10	11
Titlul VIII Total cheltuieli		27.007.642				141.462		1.905.497			
Titlul I Cheltuieli de personal		11.196				10.548					
Titlul II Bunuri si servicii						5.007					
Titlul XII Active nefinanciare		26.996.446				125.907		1.905.497			

Conducatorul institutiei



[Handwritten signature]

Conducatorul compartimentului financiar- contabil

[Handwritten signature]


Situatia platilor efectuate din buget care nu reprezinta cheltuieli efective
30.06.2013

Anexa 29


pag.: 1 - lei -

COD	DENUMIREA SI SIMBOLUL CONTURILOR	SOLD LA INCEPUTUL ANULUI	SOLD LA SFARSITUL PERIOADEI
31001	1 Avansuri acordate furnizorilor(ct.232+234+409) -Total(rd.02+03)	4.464	
31003	-din alte surse de finantare	4.464	
31007	3 Disponibilitati la alti rezidenti,garantii depuse la furnizori(ct.2678+461)-Total(rd.08+09)din care:	390	390
31008	-din finantare bugetara(ct.770)	390	390
31016	6 Alte disponibilitati provenite din finantare bugeta- ra(ct.770)afiate in conturi de disponibil in lei la trezorerie(ct.5581+5591+...etc)si in conturi de dis- ponibil in lei si in valuta la institutii de credit din tara,mai putin dobanda iasata in cont(ct.5121+ 5124+5583+559+...etc)	4.160.487	
31017	7 Total(rd.01+04+07+10+13+16)	4.165.341	390

Conducatorul institutiei

Conducatorul compartimentului
financiar- contabil



Situatia activelor si datoriilor institutiilor publice
din administratia locala
30.06.2013

pag.: 1 - lei -

COD	DENUMIRE INDICATORI	Sold la inceputul anului	Sold la sfarsitul perioadei
18004	Numerar in lei in casieria institutiilor publice locale si ale institutiilor publice de subordonare locala,(ct.5311)		140.918
18005	Disponibilitati in lei ale institutiilor publice locale si ale institutiilor publice de subordonare locala, la trezorerii (ct.510+5121+5125+5151+5161+5171+5211+528+5292+5294+5299+550+551+552+553+554+555+556+558+560+561+562) din care:	9.895.517	30.029.162
180051	Disponibilitati in lei din imprumuturi interne si externe contractate de autoritatile administratiei publice locale (ct.5161)	393.927	708.430
18008	Total (in baze cash) (rd.04+05)	9.895.517	30.170.080
18010	Total (in baze accrual)(rd.08+09)	9.895.517	30.170.080
18011	Excedentele cumulate ale bugetelor locale (ct.5212+5213) - $\pm (5211) \text{ cred.}$	10.387.861	1.000.000
18013	Total (in baze cash)(rd.11+12)	10.387.861	1.000.000
18015	Total (in baze accrual)(rd.13+14)	10.387.861	1.000.000
18022	Avansuri de trezorerie, acordate in lei (ct.542)	5.114	18.354
18023	Alte valori (ct.532)	1.803.644	891.880
18032	Disponibilitati ale institutiilor publice locale si ale institutiilor de subordonare locala la institutiilor de credit rezidente (ct.5121+5124+5125+5131+5132+5151+5152+5161+5162+5171+5172+550+5601) din care:	1.081.265	3.915.968
18036	Total (in baze cash)(rd.32+35)	1.081.265	3.915.968
18038	Total (in baze accrual) (rd.36+37)	1.081.265	3.915.968
18039	Depozite ale institutiilor publice la institutiile de credit rezidente (ct.5153+5602)	1.766	1.766
18041	Total (in baze accrual)(rd.39+40)	1.766	1.766
18051	Disponibilitati ale institutiilor publice aflate la alti rezidenti (terti) (ct.461+2678)	390	390
18052	Total (in baze cash)(rd.51)	390	390
18131	Actiuni necotate detinute de autoritatile locale la operatorii economici (ct.2602-2961)(S11)	65.395.341	65.395.341
18134	Total (la valoarea contabila neta (la valoarea de intrare mai putin ajustarile cumulate pentru pierderea de valoare)(rd.131+132+133)	65.395.341	65.395.341
18157	Creante comerciale necurente legale de livrare de bunuri si servicii de catre autoritatile locale sau de institutii		

+78156
=219674

=78156
-2079770

9159836
July 2013

✓

+2079770
=2179720

COD	DENUMIRE INDICATORI	Sold la inceputul anului	Sold la sfarsitul perioadei
	subordonate acestora (ct.4112+4118+4612-4912-4962). Totl (rd.158+159+160+164) din care:		
18158	- de la populatie	3.439	3.489
18159	- de la operatori economici (S11),	905	905
18165	Creante comerciale curente legate de livrari de bunuri si servicii de catre autoritatile locale sau de institutii subordonate acestora(ct.232+234+409+4111+4118+413+418+4611-4911-4961). Total(rd.166+167+168+172)din care de la:	2.534	2.584
18166	-de la populatie	86.451.310	90.824.086
18167	-de la operatori economici (S11)	1.985.525	2.403.519
18168	-de la institutiile publice, din care: (rd.169+170+171)	65.935.834	59.374.930
18170	-Administratia locala (S1313)	18.529.726	29.045.637
18171	-Asigurari sociale (S1314)		1.033
181711	-din care: creantele unitatilor sanitare cu paturi fata de Casele de Sanatate	18.529.726	29.044.604
18172	-de la nerezidenti (S21,S22)	18.529.726	28.377.122
18176	1.Creante ale bugetului local (ct.464-497). Total (rd.177+178+179+183), din care:	225	
18177	- de la populatie	61.175.314	103.276.454
18185	Total creante (rd.176+184)	61.175.314	103.276.454
18191	Sume de primit de la Autoritatea de Certificare si Plata, Autoritatilor de Management si Agentiile de Plati reprezentand fonduri externe nerambursabile postaderare (ct.4583.1)	61.175.314	103.276.454
18192	Sume de primit de la Autoritatea de Certificare si Plata, Autoritatilor de Management si Agentiile de Plati reprezentan fonduri de la bugetul de stat (ct.4583.2)	4.091.176	1.645.910
18203	1.Sume datorate tertilor reprezentand garantii si cautiuni aafiate in conturile institutiilor publice (ct.4281+462).Total (rd.204+205+206) din care:	1.313.719	1.131.614
18204	- salariatilor (S143)	1.116.088	628.269
18205	- operatorilor economici (S11)	738.053	569.698
18262	Credite pe termen scurt contractate de autoritatile locale si institutii din subordinea acestora (ct.1621+1631+1641+1671+5191+5192+5196+5198). Total (rd.263+264+265+265.1), din care acordate de:	378.035	58.571
18264	- Alti rezidenti	3.000.000	1.000.000
182671	Sume primite din excedentul anului	3.000.000	1.000.000


COD	DENUMIRE INDICATORI	Sold la inceputul anului	Sold la sfarsitul perioadei
	precedent pentru acoperirea golurilor temporare de casa si pentru finantarea cheltuielilor sectiunii de dezvoltare (ct.5197)		9.387.861
18268	Total(in baze cash)(rd.262+266+267+2671)	3.000.000	10.387.861
18269	Dobanzi de platit aferente creditelor pe termen scurt contractate de institutiile publice din administratia locala (ct.1682+1683+1684+1685+1687+5186). Total (rd.270+271+272+272.1), din care acordate de:		6.000
18271	- Alti rezidenti (S12,S124,S125)		6.000
18274	Total (dobanzi de platit)9rd.269+273)		6.000
18275	Total (in baze accrual)(cash+dobanzi) (rd.268+274)	3.000.000	10.393.861
18286	Credite pe termen lung primite (contractate, garantate, asimilate,etc) de institutiile publice locale (ct.1622+1632+1642+16722).Total (rd.278+288+289+289.1) din care acordate de:	274.083.865	277.287.375
18287	- Institutii de credit rezidente (S122)	274.083.865	277.287.375
18290	Total (in baze cash)(rd.286)	274.083.865	277.287.375
18296	Total (in baze accrual)(cash+dobanzi) (rd.290+295)	274.083.865	277.287.375
18320	Datorii comerciale curente legate de livrari de bunuri si servicii (ct.401+403+4041+405+408+419+4621). Total (rd.321+322+326+327) din care catre:	47.155.362	44.710.839
18321	-Operatori economici (S11)	47.149.668	44.645.037
18321	-Alti rezidenti(s123,S124,S125)	5.694	65.802
18331	Datoriile institutiilor publice din administratia locala catre bugete (ct.4423+431+437+4428+444+446+4481)	7.778.872	53.273.008
18332	Salariile angajatilor (ct.421+423+426+4271+4273+4281)	11.964.590	12.123.382
18333	Alte drepturi cuvenite altor categorii de persoane (ct.4272+4273+429+438)	505	2.815
18335	Total (rd.331+332+333+334)	19.743.967	65.399.205
183421	Provizioane necurente, din care:	71.370.662	71.168.376
183423	Provizioane necurente,constituite conform OUG71/2009 si OG17/2012 reprezentand drepturi salariale castigate in instanta	71.370.662	71.168.376
18343	Provizioane curente,din care:	6.029.178	3.861.426
183432	Provizioane curente,constituite conform OUG71/2009 si OG17/2012 reprezentand drepturi salariale castigate in instanta	6.029.178	3.861.426

✓
17 424620

Conducatorul institutiei

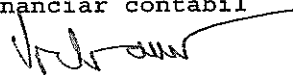


Conducatorul compartimentului
financiar- contabil




DENUMIRE INDICATORI	COD	Sold la inceputul anului	Sold la finele perioadei	
			TOTAL	Din care: afereant sumelor angajate cu prevederi bugetare
PLATI RESTANTE-TOTAL (rd.150+300) din	40001	2.261.587	5.450.685	5.450.685
-sub 30 de zile(rd.151+301)	40002	1.946.165	4.039.877	4.039.877
- peste 30 de zile (rd.152+302)	40003	220.462	1.410.808	1.410.808
- peste 90 de zile (rd.153+303)	40004	94.960		
PLATI RESTANTE - TOTAL	40150			
SECTIUNEA DE FUNCTIONARE				
(rd.160+170+240+250+270+280+290) din care:		2.261.587	5.380.627	5.380.627
-sub 30 de zile(rd.161+171+241+251+271+ 272+282+292)	40151	1.946.165	4.031.445	4.031.445
- peste 30 de zile (rd.162+172+242+252+ 272+282+292)	40152	220.462	1.349.182	1.349.182
- peste 90 de zile (rd.163+173+243+253+ 273+283+293)	40153	94.960		
Plati restante catre furnizori,creditorii din operatii comerciale(ct.401,ct.403, ct.462)din care:(rd.161+162+163+165+166)	40160	2.261.587	5.350.530	5.350.530
-sub 30 de zile	40161	1.946.165	4.020.878	4.020.878
- peste 30 de zile	40162	220.462	1.329.652	1.329.652
- peste 90 de zile din care:	40163	94.960		
Plati restante fata de bugetul general	40170		10.993	10.993
consolidat(rd.171+172+173+174+175)din care:				
-sub 30 de zile	40171		2.271	2.271
- peste 30 de zile	40172		8.722	8.722
Plati restante fata de salariatii (drepturi salariale),(ct.421,ct.423,ct.426,ct.4271, ct.428,ct.4281)din care:	40240		19.104	19.104
(rd.241+242+243+245+246)				
-sub 30 de zile	40241		8.296	8.296
- peste 30 de zile	40242		10.808	10.808
PLATI RESTANTE-TOTAL	40300			
SECTIUNEA DEZVOLTARE				
(rd.310+320+330) din care:			70.058	70.058
-sub 30 de zile(rd.311+321+331)	40301		8.432	8.432
- peste 30 de zile (rd.312+322+332)	40302		61.626	61.626
Plati restante catre furnizori,creditorii din operatii comerciale(ct.404,ct.405, ct.462)din care:(rd.311+312+313+315+316)	40310		70.058	70.058
-sub 30 de zile	40311		8.432	8.432
- peste 30 de zile	40312		61.626	61.626

Conducatorul institutiei


Conducatorul compartimentului
financiar contabil



DENUMIRE INDICATORI	COD	Sold la inceputul anului	Sold la finele perioadei	
			TOTAL	Din care: afereant sumelor angajate cu prevederi bugetare
PLATI RESTANTE-TOTAL (rd.150+300) din	51001	2.261.587	5.222.398	5.222.398
-sub 30 de zile(rd.151+301)	51002	1.946.165	3.865.129	3.865.129
- peste 30 de zile (rd.152+302)	51003	220.462	1.357.269	1.357.269
- peste 90 de zile (rd.153+303)	51004	94.960		
PLATI RESTANTE - TOTAL	51150			
SECTIUNEA DE FUNCTIONARE				
(rd.160+170+240+250+270+280+290) din care:		2.261.587	5.152.340	5.152.340
-sub 30 de zile(rd.161+171+241+251+271+ 281+291)	51151	1.946.165	3.856.697	3.856.697
- peste 30 de zile (rd.162+172+242+252+ 272+282+292)	51152	220.462	1.295.643	1.295.643
- peste 90 de zile (rd.163+173+243+253+ 273+283+293)	51153	94.960		
Plati restante catre furnizori,creditorii din operatii comerciale(ct.401,ct.403, ct.462)din care:(rd.161+162+163+165+166)	51160	2.261.587	5.122.243	5.122.243
-sub 30 de zile	51161	1.946.165	3.846.130	3.846.130
- peste 30 de zile	51162	220.462	1.276.113	1.276.113
- peste 90 de zile din care:	51163	94.960		
Plati restante fata de bugetul general	51170			
consolidat(rd.171+172+173+174+175)din care:			10.993	10.993
-sub 30 de zile	51171		2.271	2.271
- peste 30 de zile	51172		8.722	8.722
Plati restante fata de salariatii (drepturi salariale),(ct.421,ct.423,ct.426,ct.4271, ct.428,ct.4281)din care:	51240			
(rd.241+242+243+245+246)			19.104	19.104
-sub 30 de zile	51241		8.296	8.296
- peste 30 de zile	51242		10.808	10.808
PLATI RESTANTE-TOTAL	51300			
SECTIUNEA DEZVOLTARE				
(rd.310+320+330) din care:			70.058	70.058
-sub 30 de zile(rd.311+321+331)	51301		8.432	8.432
- peste 30 de zile (rd.312+322+332)	51302		61.626	61.626
Plati restante catre furnizori,creditorii din operatii comerciale(ct.404,ct.405, ct.462)din care:(rd.311+312+313+315+316)	51310		70.058	70.058
-sub 30 de zile	51311		8.432	8.432
- peste 30 de zile	51312		61.626	61.626

Conducatorul institutiei


Conducatorul compartimentului
financiar contabil


DENUMIRE INDICATORI	COD	Sold la inceputul anului	Sold la finele perioadei	
			TOTAL	Din care: aferent sumelor angajate cu prevederi bugetare
PLATI RESTANTE-TOTAL (rd.150+300) din	52001		228.287	228.287
-sub 30 de zile(rd.151+301)	52002		174.748	174.748
- peste 30 de zile (rd.152+302)	52003		53.539	53.539
PLATI RESTANTE - TOTAL	52150			
SECTIUNEA DE FUNCTIONARE				
(rd.160+170+240+250+270+280+290) din care:			228.287	228.287
-sub 30 de zile(rd.161+171+241+251+271+ 281+291)	52151		174.748	174.748
- p 30 de zile (rd.162+172+242+252+ 272+282+292)	52152		53.539	53.539
Plati restante catre furnizori,creditorii	52160			
din operatii comerciale(ct.401,ct.403, ct.462)din care:(rd.161+162+163+165+166)			228.287	228.287
-sub 30 de zile	52161		174.748	174.748
- peste 30 de zile	52162		53.539	53.539

Conducatorul institutiei


Conducatorul compartimentului
financiar contabil

Situatia unor indicatori referitori la protectia copilului
si a persoanelor cu handicap
30.06.2013


pag.: 1 - lei -

COD	DENUMIRE	NUMAR
08002	Copii protejati in:	65
08004	Centre de primire a copilului in regim de urgenta	65
08007	Asistenti personali pentru persoanele cu handicap	258
08008	Indemnizatii lunare alocate persoanelor cu handicap grav	1.196

Conducatorul institutiei



Conducatorul compartimentului
financiar- contabil



ANEXA 12

CONTUL DE EXECUTIE LOCAL – VENITURI TOTAL
30.06.2013

Capi- tol	Sub- capi- tol	Pa- ra- gra- f / Titlu	Al- ti- col	Al- ne- at	Denumire indicator	Prevederi		Prevederi bugetare trimestriale cumulate	Drepturi constatate			Incasari realizate	Stingeri pe alte cai decat incasari	Drepturi constatate de incasat
						1	2		Total, din care:	din anii precedenti	din anul curent			
						A	B	3=4+5			6	7	8=3-6-7	
0001	02				TOTAL VENITURI-BUGET LOCAL	645.972.190	260.748.630	359.330.263	61.174.711	298.155.552	219.663.173		139.667.090	
0002					I. VENITURI CURENTE	364.924.400	191.415.360	298.518.360	61.174.711	237.343.649	190.023.221		108.495.139	
0003					A. VENITURI FISCALE	325.952.170	173.664.560	261.332.680	50.532.271	210.800.409	174.365.228		86.967.452	
0004					A1. IMPOZIT PE VENIT, PROFIT SI CASTIGURI DIN CAPITAL	131.471.200	64.638.560	62.647.361		62.647.361	62.647.361			
0005	02				A1.1 IMPOZIT PE VENIT, PROFIT SI CASTIGURI DIN CAPITAL DE LA PERSOANE									
					JURIDICE	1.267.000	1.267.000	147.790		147.790	147.790			
0102					IMPOZIT PE PROFIT	1.267.000	1.267.000	147.790		147.790	147.790			
	01				Impozit pe profit de la agentii economice	1.267.000	1.267.000	147.790		147.790	147.790			
0300	02				A1.2 IMPOZIT PE VENIT, PROFIT SI CASTIGURI DIN CAPITAL DE LA PERSOANE FIZICE	130.204.200	63.371.560	62.483.044		62.483.044	62.483.044			
0302					IMPOZIT PE VENIT	3.700.000	1.670.000	1.697.944		1.697.944	1.697.944			
	18				Impozitul pe veniturile din transferul proprietatilor imobiliare din patrimoniul personal	3.700.000	1.670.000	1.697.944		1.697.944	1.697.944			
0402					COTE SI SUME DEFALCATE DIN IMPOZITUL PE VENIT	126.504.200	61.701.560	60.785.100		60.785.100	60.785.100			
0402	01				Cote defalcate din impozitul pe venit	123.000.000	60.419.360	59.188.916		59.188.916	59.188.916			
	04				Sume alocate din cotele defalcate din impozitul pe venit pentru echilibrarea bugetelor locale	3.504.200	1.282.200	1.596.184		1.596.184	1.596.184			
0500	02				A1.3 ALTE IMPOZITE PE VENIT, PROFIT SI CASTIGURI DIN CAPITAL			16.527		16.527	16.527			
0502					ALTE IMPOZITE PE VENIT, PROFIT SI			16.527		16.527	16.527			

Capi- tol	Sub- capi- tol	Pa- ra- gra- ful	Gru- pa / Titlu	Ali- ne- at	Denumire indicator	Prevederi anuale aprobate la finele perioadei de raportare		Prevederi bugetare trimestriale cumulate	Drepturi constatate			Incasari realizate	Stingeri pe alte cai decat incasari	Drepturi constatate de incasat	
						1	2		Total, din care:	din anii precedenti	din anul curent				3=4+5
			A		B										
					CASIGURI DIN CAPITAL DE LA PERSOANE										
					FIZICE										
0502	50				Alte impozite pe venit, profit si cistiguri din capital	58.600.000	34.881.000	107.266.060	39.733.601	67.532.459	16.527	16.527	16.527		
0700	02				A3 IMPOZITE SI TAXE PE PROPRIETATE	58.600.000	34.881.000	107.266.060	39.733.601	67.532.459	16.527	16.527	37.897.757		69.368.303
0702	01				IMPOZITE SI TAXE PE PROPRIETATE	36.500.000	22.936.000	78.954.895	30.987.524	47.967.371			37.897.757		69.368.303
					Impozit si taxa pe cladiri								24.991.106		53.963.789
					Impozit pe cladiri de la persoane fizice	13.000.000	9.076.000	16.386.501	2.980.623	13.405.878			9.862.800		6.523.701
0702	01	02			Impozit si taxa pe cladiri de la persoane juridice	23.500.000	13.860.000	62.568.394	28.006.901	34.561.493			15.128.306		47.440.088
0702	02				Impozit si taxa pe teren	12.500.000	8.000.000	22.259.360	8.244.835	14.014.525			7.625.029		14.634.331
					Impozit pe terenuri de la persoane fizice	5.500.000	3.870.000	7.740.721	1.601.472	6.139.249			3.526.289		4.214.432
0702	02	02			Impozit si taxa pe teren de la persoane juridice	7.000.000	4.130.000	14.518.639	6.643.363	7.875.276			4.098.740		10.419.899
0702	03				Taxe judiciare de timbru si alte taxe de timbru	4.500.000	2.060.000	2.729.416	22.829	2.706.587			2.677.152		52.264
0702	50				Alte impozite si taxe pe proprietate	5.100.000	1.885.000	3.322.389	478.413	2.843.976			2.604.470		717.919
1000	02				A4 IMPOZITE SI TAXE PE BUNURI SI SERVICII	135.880.970	74.145.000	91.419.259	10.798.670	80.620.589			73.820.110		17.599.149
1102					SUME DEFALCATE DIN TVA	117.660.970	64.243.000	64.243.000					64.243.000		
	02				Sume defalcate din taxa pe valoarea adaugata pentru finantarea cheltui- lilor descentralizate la nivelul comunelor, oraselor, municipiilor, sectoarelor si Municipiului Bucuresti	117.266.970	64.027.000	64.027.000					64.027.000		

Capi- tol	Sub- capi- tol	Pa- ra- gra- ful	Gru- pa / Titlu	Ar- ti- col	Ali- ne- at	Denumire indicator	Prevederi bugetare anuale aprobate la finele perioadei de raportare		Prevederi bugetare trimestriale cumulate	Drepturi constatate			Incasari realizate	Stingeri pe alte cai decat incasari	Drepturi constatate de incasat	
							1	2		Total, din care:	din anii precedenti	din anul curent				3=4+5
			A				B									
1102	06					Sume defalcate din taxa pe valoarea adaugata pentru echilibrarea bugetelor locale	394.000	216.000	216.000		216.000		216.000			
1202						ALTE IMPOZITE SI TAXE GENERALE PE SI SERVICII	300.000	167.000	167.000	221.753	121.244	100.509	120.004		101.749	
1202	07					Taxe hoteliere	300.000	167.000	167.000	221.753	121.244	100.509	120.004		101.749	
1502						TAXE PE SERVICII SPECIFICE	120.000	83.000	83.000	143.195	94.002	49.193	57.272		85.923	
1602	01					Impozit pe spectacole	120.000	83.000	83.000	143.195	94.002	49.193	57.272		85.923	
1602	02					TAXE PE UTILIZAREA BUNURILOR, AUTORIZAREA UTILIZARII BUNURILOR SAU PE DESFASURAREA DE ACTIVITATI	17.800.000	9.652.000	9.652.000	26.811.311	10.583.424	16.227.887	9.399.834		17.411.477	
1602	02					Impozit pe mijloacele de transport	15.700.000	8.868.000	8.868.000	25.793.370	10.209.277	15.584.093	9.025.450		16.767.920	
1602	02				01	Impozit pe mijloacele de transport deținute de persoane fizice*)	8.700.000	5.820.000	5.820.000	13.466.315	4.833.149	8.633.166	5.077.311		8.389.004	
1602	02				02	Impozit pe mijloace de transport deținute persoane de juridice*)	7.000.000	3.048.000	3.048.000	12.327.055	5.376.128	6.950.927	3.948.139		8.378.916	
1602	03					Taxe si tarife pentru eliberarea de licente si autorizatii de functionare	700.000	334.000	334.000	1.017.941	374.147	643.794	374.384		643.557	
1602	50					Alte taxe pe utilizarea bunurilor, autorizarea utilizării bunurilor sau pe desfășurare de activitati	1.400.000	450.000	450.000							
2900	02					C. VENITURI NEFISCALE	38.972.250	17.751.300	17.751.300	37.185.680	10.642.440	26.543.240	15.657.993		21.527.687	
3000						Cl. VENITURI DIN PROPRIETATE	8.192.500	3.920.000	3.920.000	7.625.546	16.008	7.609.538	3.608.923		4.016.623	
3002						VENITURI DIN PROPRIETATE	8.192.500	3.920.000	3.920.000	7.625.546	16.008	7.609.538	3.608.923		4.016.623	
05						Venituri din concesiuni si inchirieri	7.000.000	3.220.000	3.220.000	7.625.546	16.008	7.609.538	3.502.521		4.123.025	
08						Venituri din dividende	1.192.500	700.000	700.000				106.402		-106.402	

Capi- tol	Sub- capi- tol	Pa- ra- graf	Gru- pa / Titlu	Ar- ti- col	Ali- ne- at	Denumire indicator	Prevederi anuale aprobrate la finele perioadei de raportare		Prevederi bugetare trimestriale cumulate	Drepturi constatate			Incasari realizate	Stingeri pe ate cai decat incasari	Drepturi constatate de incasat
							1	2		Total, din care:	din anii precedenti	din anul curent			
						B									
4202	41					pentru incalzirea locuintei cu lemne, carbuni, combustibili petrolieri	140.000	119.000	87.760		87.760	87.760			
						Subventii de la bugetul de stat pentru finantarea sanatatii	16.300	8.300	8.150		8.150	8.150			
4302	01					SUBVENTII DE LA ALTE ADMINISTRATII	336.250	112.250	112.250		112.250	112.250			
						Subventii primite de la bugetele consiliilor judetene pentru protectia copilului	336.250	112.250	112.250		112.250	112.250			
4502						SUME PRIMITE DE LA UE/ALTI DONATORI IN CONTUL PLATILOR EFECTUATE SI PREFINANTARI	189.894.370	44.353.680	9.022.504		9.022.504	9.022.504			
						Fondul european de Dezvoltare Regionala	189.894.370	44.353.680	8.627.544		8.627.544	8.627.544			
4502	01					Sume primite in contul platilor efectuate in anul curent	92.970.230	37.174.930	2.276.586		2.276.586	2.276.586			
						Sume primite in contul platilor efectuate in anii anteriori	11.774.970	5.912.000	7.257.445		7.257.445	7.257.445			
4502	01	03				Prerfinantare	85.149.170	1.266.750	-906.487		-906.487	-906.487			
						Fondul Social European			37.629		37.629	37.629			
						Sume primite in contul platilor efectuate in anii anteriori			37.629		37.629	37.629			
4502	03					Fondul de Coeziune			357.331		357.331	357.331			
						Sume primite in contul platilor efectuate in anul curent			142.231		142.231	142.231			
						Sume primite in contul platilor efectuate in anii anteriori			215.100		215.100	215.100			

Conducatorul institutiei,

Conducatorul compartimentului
financiar-contabil

Capi- tol	Sub- capi- tol	Pa- ra- gra- ful	Gru- pa / Titlu	Ar- ti- col	Al- ne- at	Denumire indicator	Prevederi anuale aprobate la finele perioadei de raportare		Prevederi bugetare trimestriale cumulate	Drepturi constatate			Incasari realizate	Stingeri pe alte cai decat incasari	Drepturi constatate de incasat
							1	2		Total, din care:	din ani precedenti	din anul curent			
			A			B									
4202	13					a cladirilor de locuit	875.000				4	5	6	7	8=3-6-7
						Subventii pentru finantarea programelor multianuale prioritare de mediu si gospodarie a apelor	8.626.000	5.626.000	2.602.285			2.602.285	2.602.285		
	18					Subventii din veniturile proprii ale Ministerului Sanatatii catre bugetele locale pentru finantarea investitiilor in sanatate	7.336.000	7.336.000							
	01					Subventii din veniturile proprii ale Ministerului Sanatatii catre bugetele locale pentru finantarea aparatului medical si echipamentelor de comuni- catii in urgenta in sanatate	4.514.000	4.514.000							
	02					Subventii din veniturile proprii ale Ministerului Sanatatii catre bugetele locale pentru finantarea reparatiilor capitale in sanatate	2.822.000	2.822.000							
	20					Subventii de la bugetul de stat catre bugetele locale necesare sustinerii derularii proiectelor finantate din fonduri externe nerambursabile(FEN) postaderare	72.916.790	10.870.460	7.413.736			7.413.736	7.413.736		
4502						SUME PRIMITE DE LA UE/ALTI DONATORI IN CONTUL PLATILOR EFECTUATE SI PREFINANTARI	189.894.370	44.353.680	9.022.504			9.022.504	9.022.504		
	01					Fondul european de Dezvoltare Regionala	189.894.370	44.353.680	8.627.544			8.627.544	8.627.544		

Capi- tol	Sub- capi- tol	Pa- ra- graf	Gru- pa / Titlu	Ar- ti- col	Ali- ne- at	Denumire indicator	Prevederi anuale aprobate la finele perioadei de raportare		Prevederi bugetare trimestriale cumulate	Drepturi constatate			Incasari realizate	Stingeri pe alte cai decat incasari	Drepturi constatate de incasat
							1	2		Total, din care:	din anii precedenti	din anul curent			
A							3=4+5	4	5	6	7	8=3-6-7			
4502	01					B									
	01					Sume primite in contul platilor efectuate in anul curent	92.970.230	37.174.930	2.276.586		2.276.586		2.276.586		
	02					Sume primite in contul platilor efectuate in anii anteriori	11.774.970	5.912.000	7.257.445		7.257.445		7.257.445		
	03					Prințantare	85.149.170	1.266.750	-906.487		-906.487		-906.487		
	02					Fondul Social European			37.629		37.629		37.629		
	02					Sume primite in contul platilor efectuate in anii anteriori			37.629		37.629		37.629		
	03					Fondul de Coeziune			357.331		357.331		357.331		
	01					Sume primite in contul platilor efectuate in anul curent			142.231		142.231		142.231		
	02					Sume primite in contul platilor efectuate in anii anteriori									
	02								215.100		215.100		215.100		

Conducatorul institutiei,

Conducatorul compartimentului
financiar-contabil

COMIUNUL DE EXECUTIE AL BUGETULUI LOCAL - VENITURI
SECTIUNEA DE FUNCTIONARE
30.06.2013

Pag. 1 - lei-

Capi- tol	Sub- capi- tol	Pa- ra- gra- f	Ar- ti- col	Al- ne- at	Denumire indicator	Prevederi			Prevederi bugetare trimestriale cumulate	Drepturi constatate			Incasari realizate	Stingeri pe alte cai decat incasari	Drepturi constatate de incasat	
						I	2	3=4+5		Total, din care:	din anii precedenti	din anul curent				4
					B											
0001	02				TOTAL VENITURI-BUGET LOCAL	301.250.810	165.694.720	280.326.520	61.174.711	219.151.809	171.831.381	108.495.139				
0002					I. VENITURI CURENTE	300.758.260	165.455.170	280.118.360	61.174.711	218.943.649	171.623.221	108.495.139				
0003					A. VENITURI FISCALE	325.952.170	173.664.560	261.332.680	50.532.271	210.800.409	174.365.228	86.967.452				
0004					A1. IMPOZIT PE VENIT, PROFIT SI CASTIGURI DIN CAPITAL	131.471.200	64.638.560	62.647.361		62.647.361	62.647.361					
0005					A1.1 IMPOZIT PE VENIT, PROFIT SI CASTIGURI DIN CAPITAL DE LA PERSOANE JURIDICE	1.267.000	1.267.000	147.790		147.790	147.790					
0102	01				IMPOZIT PE PROFIT Impozit pe profit de la agentii economici	1.267.000	1.267.000	147.790		147.790	147.790					
0300	02				A1.2 IMPOZIT PE VENIT, PROFIT SI CASTIGURI DIN CAPITAL DE LA PERSOANE FIZICE	130.204.200	63.371.560	62.483.044		62.483.044	62.483.044					
0302					IMPOZIT PE VENIT Impozitul pe veniturile din transferul proprietatilor imobiliare din patrimoniul personal	3.700.000	1.670.000	1.697.944		1.697.944	1.697.944					
0402					COTE SI SUME DEFALCATE DIN IMPOZITUL PE VENIT Cote defalcate din impozitul pe venit Sume alocate din cotele defalcate din impozitul pe venit pentru echilibrarea bugetelor locale	126.504.200	61.701.560	60.785.100		60.785.100	60.785.100					
0500	02				A1.3 ALTE IMPOZITE PE VENIT, PROFIT SI CASTIGURI DIN CAPITAL ALTE IMPOZITE PE VENIT, PROFIT SI	123.000.000	60.419.360	59.188.916		59.188.916	59.188.916					
0502						3.504.200	1.282.300	1.596.184		1.596.184	1.596.184					
								16.527		16.527	16.527					

Capi- tol	Sub- capi- tol	Pa- ra- gra- f / Titlu col at	Ali- ne- at	Denumire indicator	Prevederi anuale aprobate la finele perioadei de raportare	Prevederi bugetare trimestriale cumulate	Drepturi constatate			Incasari realizate	Stingeri pe alte cai decat incasari	Drepturi constatate de incasat
							Total, din care:	din anii precedenti	din anul curent			
A				B	1	2	3=4+5	4	5	6	7	8=3+6-7
0502				CASTIGURI DIN CAPITAL DE LA PERSOANE								
	50			FIZICE			16.527		16.527	16.527		
				Alte impozite pe venit, profit si cistiguri din capital			16.527		16.527	16.527		
0700	02			A3 IMPOZITE SI TAXE PE PROPRIETATE	58.600.000	34.881.000	107.266.060	39.733.601	67.532.459	37.897.757		69.368.303
0702				IMPOZITE SI TAXE PE PROPRIETATE	58.600.000	34.881.000	107.266.060	39.733.601	67.532.459	37.897.757		69.368.303
	01			Impozit si taxa pe cladiri	36.500.000	22.936.000	78.954.895	30.987.524	47.967.371	24.991.106		53.963.789
	01			Impozit pe cladiri de la persoane fizice	13.000.000	9.076.000	16.386.501	2.980.623	13.405.878	9.862.800		6.523.701
	02			Impozit si taxa pe cladiri de la persoane juridice	23.500.000	13.860.000	62.568.394	28.006.901	34.561.493	15.128.306		47.440.088
	02			Impozit si taxa pe teren	12.500.000	8.000.000	22.259.360	8.244.835	14.014.525	7.623.029		14.634.331
	01			Impozit pe terenuri de la persoane fizice	5.500.000	3.870.000	7.740.721	1.601.472	6.139.249	3.526.289		4.214.432
	02			Impozit si taxa pe teren de la persoane juridice	7.000.000	4.130.000	14.518.639	6.643.363	7.875.276	4.098.740		10.419.899
	03			Taxe judiciare de timbru si alte taxe de timbru	4.500.000	2.060.000	2.729.416	22.829	2.706.587	2.677.152		52.264
	50			Alte impozite si taxe pe proprietate	5.100.000	1.885.000	3.322.389	478.413	2.843.976	2.604.470		717.919
1000	02			A4 IMPOZITE SI TAXE PE BUNURI SI SERVICII	135.880.970	74.145.000	91.419.259	10.798.670	80.620.589	73.820.110		17.599.149
1102				SUME DEFALCATE DIN TVA	117.660.970	64.243.000	64.243.000		64.243.000	64.243.000		
	02			Sume defalcate din taxa pe valoarea adaugata pentru finantarea cheltui- rilor descentralizate la nivelul comunelor, oraselor, municipiilor, sectoarelor si Municipiului Bucuresti	117.266.970	64.027.000	64.027.000		64.027.000	64.027.000		

Capi- tol	Sub- capi- tol	Pa- ra- gra- f	Ar- ti- col	Ali- ne- at	Denumire indicator	Prevederi anuale aprobate la finele perioadei de raportare	Prevederi bugetare trimestriale cumulate	Drepturi constatate			Incasari realizate	Stingeri pe atele care decal incasari	Drepturi constatate de incasat
								Total, din care:	din anii precedenti	din anul curent			
A						1	2	3=4+5	4	5	6	7	8=3-6-7
1102	06				B Sume defalcate din taxa pe valoarea adagata pentru echilibrarea bugetelor locale	394.000	216.000	216.000		216.000			
1202					ALTE IMPOZITE SI TAXE GENERALE PE SI SERVICII	300.000	167.000	221.753	121.244	100.509	120.004	101.749	
1502	07				Taxe hoteliere	300.000	167.000	221.753	121.244	100.509	120.004	101.749	
1602	01				TAXE PE SERVICII SPECIFICE	120.000	83.000	143.195	94.002	49.193	57.272	85.923	
					Impozit pe spectacole	120.000	83.000	143.195	94.002	49.193	57.272	85.923	
					TAXE PE UTILIZAREA BUNURILOR, AUTORIZAREA UTILIZARII BUNURILOR SAU PE DESFASURAREA DE ACTIVITATI	17.800.000	9.652.000	26.811.311	10.583.424	16.227.887	9.399.834	17.411.477	
	02				Impozit pe mijloacele de transport	15.700.000	8.868.000	25.793.370	10.209.277	15.584.093	9.025.450	16.767.920	
	01				Impozit pe mijloacele de transport deținute de persoane fizice*)	8.700.000	5.820.000	13.466.315	4.833.149	8.633.166	5.077.311	8.389.004	
	02				Impozit pe mijloace de transport deținute persoane de juridice*)	7.000.000	3.048.000	12.327.055	5.376.128	6.950.927	3.948.139	8.378.916	
03					Taxe si tarife pentru eliberarea de licente si autorizatii de functionare	700.000	334.000	1.017.941	374.147	643.794	374.384	643.557	
50					Alte taxe pe utilizarea bunurilor, autorizarea utilizarii bunurilor sau pe desfasurare de activitati	1.400.000	450.000						
2900	02				C. VENITURI NEFISCALE	-25.193.910	-8.209.390	18.785.680	10.642.440	8.143.240	-2.742.007	21.527.687	
3000					C.I. VENITURI DIN PROPRIETATE	8.192.500	3.920.000	7.625.546	16.008	7.609.538	3.608.923	4.016.623	
3002					VENITURI DIN PROPRIETATE	8.192.500	3.920.000	7.625.546	16.008	7.609.538	3.608.923	4.016.623	
05					Venituri din concesiuni si inchirieri	7.000.000	3.220.000	7.625.546	16.008	7.609.538	3.502.521	4.123.025	
08					Venituri din dividende	1.192.500	700.000				106.402	-106.402	

Capi- tol	Sub- capi- tol	Pa- ra- graf	Gru- pa / Titlu	Ar- ti- col	Al- ne- at	Denumire indicator	Prevederi anuale aprobrate la finele perioadei de raportare		Prevederi bugetare trimestriale cumulate	Drepturi constatate			Incasari realizate	Stingeri pe alte cai decat incasari	Drepturi constatate de incasat
							I	2		Total, din care:	din anii precedenti	din anul curent			
						B									
3002	02					Venituri din dividende de la alti platitori	1.192.500	700.000		3=4+5	4	5	6	7	8=3-6-7
3300	02					C2. VANZARI DE BUNURI SI SERVICII	-33.386.410	-12.129.390		11.160.134	10.626.432	533.702	106.402		-106.402
3302						VENITURI DIN PRESTARI DE SERVICII SI ALTE ACTIVITATI	9.183.500	2.859.420		1.705.686	2.075	1.703.611	1.704.723		963
	08					Venituri din prestari de servicii	3.048.700	1.525.340		1.406.775		1.406.775	1.406.726		49
	10					Contributia parintilor sau susinatorilor legali pentru intretinerea copiilor in crese	627.000	340.000		287.815		287.815	287.815		
	12					Contributia persoanelor beneficiare ale cantinelor de ajutor social	10.000	6.000		4.983		4.983	4.983		
	28					Venituri din recuperarea cheltuielilor de judecata, imputatii si despagubiri	2.000	2.000		3.113	2.075	1.038	2.199		914
	50					Alte venituri din prestari de servicii si alte activitati	5.495.800	986.080		3.000		3.000	3.000		
3402						VENITURI DIN TAXE ADMINISTRATIVE, ELIBERARI PERMISE	2.600.000	1.400.000		1.470.456		1.470.456	1.470.456		
	02					Taxe extrajudiciare de timbru	2.600.000	1.400.000		1.469.669		1.469.669	1.469.669		
	50					Alte venituri din taxe administrative, eliberari permise				787		787	787		
3502						AMENZI, PENALITATI SI CONFISCARI	10.000.000	4.798.000		21.550.255	10.586.012	10.964.243	4.436.482		17.113.773
	01					Venituri din amenzi si alte sanctiuni aplicate potrivit dispozitiilor legale	9.800.000	4.670.000		18.306.161	9.617.679	8.688.482	4.281.658		14.024.503
	50					Alte amenzi, penalitati si confiscari DIVERSE VENITURI	200.000	128.000		3.244.094	968.333	2.275.761	154.824		3.089.270
3602						Venituri din aplicarea prescriptiei	8.900.000	4.677.650		4.737.513	38.345	4.699.168	4.341.185		396.328

ANEXA I3
CONTUL DE EXECUTIE LOCAL – CHELTUIELI TOTAL
30.06.2013

Capi- tol	Sub- capi- tol	Pa- ra- graf	Ar- ti- col	Alte ne- at	Denumire indicator	Credite de angajament	Credite bugetare			Angajamente legale	Plati efectuate	Angajamente legale de platit	Cheltuieli efective
							anuale aprobrate la finele perioadei de raportare	trimestriale cumulate					
A				B									
				2	3	4	5	6	7=5-6	8			
5002					TOTAL CHELTUIELI	1	271.136.480	515.439.083	243.786.432	198.865.403	44.921.029	157.755.533	
5100	02				Partea I-a SERVICIIL PUBLICE GENERALE		26.774.180	10.277.191	9.642.575	9.396.966	245.609	13.937.070	
5102					AUTORITATI PUBLICE SI ACTIUNI EXTERNE		17.671.180	9.401.505	8.766.889	8.526.824	240.065	8.671.827	
	01				Autoritati executive si legislative		17.671.180	9.401.505	8.766.889	8.526.824	240.065	8.671.827	
	03				Autoritati executive		17.671.180	9.401.505	8.766.889	8.526.824	240.065	8.671.827	
5402					ALTE SERVICIIL PUBLICE GENERALE		-2.897.000	-3.521.177	-3.521.177	-3.526.721	5.544	763.369	
	07				Fond pentru garantarea imprumuturilor externe, contracte/garantate de administratiile publice locale		-4.162.000	-4.161.438	-4.161.438	-4.161.438			
5402	10				Servicii publice comunitare de evidenta a persoanelor		1.265.000	640.261	640.261	634.717	5.544	762.109	
5402	50				Alte servicii publice generale							1.260	
5502					TRANZACTII PRIVIND DATORIA PUBLICA SI IMPRUMUTURI		12.000.000	4.396.863	4.396.863	4.396.863		4.501.874	
6000	02				Partea II-a APARARE, ORDINE PUBLICA SI SIGURANTA NATIONALA		3.321.180	1.877.057	1.877.057	1.877.057		1.877.720	
6102					ORDINE PUBLICA SI SIGURANTA NATIONALA		3.321.180	1.877.057	1.877.057	1.877.057		1.877.720	
	03				Ordine publica		3.292.180	1.877.720	1.877.720	1.877.720		1.877.720	
	04				Politie comunitara		3.292.180	1.877.720	1.877.720	1.877.720		1.877.720	
	05				Protectie civila si protectia contra incendilor (protectie civila nonmilitara)		9.000	-663	-663	-663			
6102	50				Alte cheltuieli in domeniul ordinii publice si sigurantei nationale		20.000						
6500	02				Partea II-a CHELTUIELI SOCIAL-CULTURALE		222.128.400	159.918.004	102.047.905	96.628.345	5.419.560	88.007.937	
6502					INVATAMANT		120.918.120	84.788.779	62.891.018	61.705.790	1.185.228	60.704.316	

Capi- tol	Sub- capi- tol	Pa- ra- gra- f	Gru- pa / Titlu	Ar- ti- col	Ali- ne- at	Denumire indicator	Credite de angajament	Credite bugetare			Angajamente legale	Plati efectuate	Angajamente legale de platit	Cheltuieli efective
								anuale aprobat la finele perioadei de raportare	trimestriale cumulate					
A						B	I	2	3	4	5	6	7=5-6	8
6502	03					Invatamant prescolar si primar		13.452.860	7.222.070	10.137.237	8.869.335	8.344.589	524.746	7.450.898
		01				Invatamant prescolar		13.452.860	7.222.070	10.137.237	8.869.335	8.344.589	524.746	7.450.898
		04				Invatamant secundar		107.501.010	55.260.810	74.741.041	54.111.182	53.450.700	660.482	53.253.418
		01				Invatamant secundar inferior		29.813.790	16.849.300	17.967.966	16.565.385	16.313.442	251.943	15.883.438
		02				Invatamant secundar superior		77.440.270	38.247.940	45.208.114	37.395.870	36.988.655	407.215	36.890.900
		03				Invatamant profesional		246.950	163.570	11.564.961	149.927	148.603	1.324	479.080
		50				Alte cheltuieli in domeniul invatamantului		-35.750	-50.140	-89.499	-89.499	-89.499		
6602						SANATATE		31.952.290	26.722.710	22.457.657	12.325.960	12.082.983	242.977	8.762.440
		06				Servicii medicale in unitati sanitare cu paturi		20.993.840	17.182.980	13.097.378	3.057.333	2.816.509	240.824	4.714.012
		6602				Spitale generale		20.993.840	17.182.980	13.097.378	3.057.333	2.816.509	240.824	4.714.012
		08				Servicii de sanatate publica		2.848.000	1.465.000	1.286.719	1.286.719	1.286.719		1.284.631
		50				Alte cheltuieli in domeniul sanatatii		8.110.450	8.074.730	8.073.560	7.981.908	7.979.755	2.153	2.763.797
		50				Alte institutii si actiuni sanitare		8.110.450	8.074.730	8.073.560	7.981.908	7.979.755	2.153	2.763.797
6702						CULTURA, RECREERE SI RELIGIE		38.859.430	14.484.390	33.353.456	14.345.476	10.789.484	3.555.992	8.504.554
		03				Servicii culturale		1.500.000	1.400.000	1.500.000	1.367.601	1.367.601		
		12				Consolidarea si restaurarea monumentelor istorice		1.500.000	1.400.000	1.500.000	1.367.601	1.367.601		
		6702				Servicii recreative si sportive		18.719.490	11.233.020	14.088.911	11.499.032	8.242.861	3.256.171	7.505.789
		01				Sport		11.401.870	7.266.400	8.957.363	6.609.189	6.209.547	399.642	5.595.418
		03				Intretinere gradini publice, parcuri zone verzi, baze sportive si de agrement		7.317.620	3.966.620	5.131.548	4.889.843	2.033.314	2.856.529	1.910.371
		6702				Servicii religioase		370.000	370.000	292.025	251.888	235.942	15.946	235.942
		50				Alte servicii in domeniile culturii, recreerii si religiei		18.269.940	1.481.370	17.472.520	1.226.955	943.080	283.875	762.823

Capi- tol	Sub- capi- tol	Pa- ra- gra- f / Titlu	Ar- ti- col	Ali- ne- at	Denumire indicator	Credite de angajament	Credite bugetare		Angajamente bugetare	Angajamente legale	Plati efectuate	Angajamente legale de platit	Cheltuieli efective
							anuale aprobat la finele perioadei de raportare	trimestriale cumulate					
A					B	1	2	3	4	5	6	7=5-6	8
6802	05				ASIGURARI SI ASISTENTA SOCIALA		30.398.560	17.906.090	19.318.112	12.485.451	12.050.088	433.363	10.036.627
					Asistenta sociala in caz de boli si invaliditati		12.451.000	6.208.000	6.041.597	6.041.597	6.041.597		6.031.000
6802	05	02			Asistenta sociala in caz de invaliditate		12.451.000	6.208.000	6.041.597	6.041.597	6.041.597		6.031.000
					Asistenta sociala pentru familie si copii		3.699.200	2.033.200	1.760.977	1.760.977	1.692.119	683.858	1.778.232
					Crese		3.774.670	2.003.200	1.818.116	1.751.061	1.745.553	5.508	1.751.777
6802	11				Preventia excluderii sociale		340.000	179.000	123.383	123.383	123.383		135.608
					Ajutor social		340.000	179.000	123.383	123.383	123.383		135.608
					Alte cheltuieli in domeniul asigurarilor si asistentei sociale		10.133.690	7.482.690	9.574.039	2.808.433	2.447.436	360.997	340.010
7000	02				Partea IV-a SERVICII SI DEZVOLTARE PUBLICA, LOCUINTE, MEDIU SI APE		130.525.950	56.684.230	103.722.517	44.171.955	37.445.399	6.726.556	22.489.889
7002					LOCUINTE, SERVICII SI DEZVOLTARE PUBLICA		114.697.090	48.665.370	95.864.194	36.347.653	29.821.077	6.526.556	15.049.644
					Locuinte		2.459.300	1.334.300	2.459.300	1.032.517	212.956	819.561	
					Dezvoltarea sistemului de locuinte		2.459.300	1.334.300	2.459.300	1.032.517	212.956	819.561	
					Alimentare cu apa si amenajari hidrotehnice		6.222.000	2.551.000	303.757	303.757	303.757		303.757
					Alimentare cu apa		6.222.000	2.551.000	303.757	303.757	303.757		303.757
					Iluminat public si electrificari rurale		11.565.000	6.125.000	5.982.667	5.917.667	5.442.725	474.942	5.347.243
					Alte servicii in domeniile locuintelor, serviciilor si dezvoltarii comunale		94.450.790	38.655.070	87.118.470	29.093.692	23.861.639	5.232.053	9.398.644
7402					PROTECTIA MEDIULUI		15.828.860	8.018.860	7.858.323	7.824.322	7.624.322	200.000	7.440.245
					Salubritate si gestiunea deseurilor		14.573.860	7.273.860	7.384.976	7.350.975	7.150.975	200.000	6.965.349
					Salubritate		14.539.860	7.239.860	7.350.976	7.350.975	7.150.975	200.000	6.965.349
					Colectarea, tratarea si distrugerea deseurilor		34.000	34.000	34.000				

Capi- tol	Sub- capi- tol	Pa- ra- graf	Gru- pa / Titlu	Ar- ti- col	Ali- ne- at	Denumire indicator	Credite de angajament	Credite bugetare			Angajamente legale	Plati efectuate	Angajamente legale de platit	Cheltuieli efective
								anuale aprobate la finele perioadei de raportare	2	3				
			A			B	I							
7402	06					Canalizarea si tratarea apelor reziduale		1.255.000	473.347	745.000	473.347	473.347	474.896	
8000	02					Partea V-a ACTIUNI ECONOMICE		273.610.330	239.644.314	79.057.240	86.046.940	53.517.636	31.442.917	
8002						ACTIUNI GENERALE ECONOMICE, SIDE MUNCA		20.995.210	20.995.210	6.495.210	11.873.786	3.680.963	52.350	
8002	01					Actiuni generale economice si comerciale		20.995.210	20.995.210	6.495.210	11.873.786	3.680.963	52.350	
						10 Programe de dezvoltare regionala si sociala		20.995.210	20.995.210	6.495.210	11.873.786	3.680.963	52.350	
8102						COMBUSTIBILI SI ENERGIE		145.863.670	140.203.471	12.459.160	8.655.549	7.988.792	7.255.564	
	06					Energie termica		145.863.670	140.203.471	12.459.160	8.655.549	7.988.792	7.255.564	
8402						TRANSPORTURI		106.751.450	78.445.633	60.102.870	65.517.605	41.847.881	24.135.003	
	03					Transport rutier		106.751.450	78.445.633	60.102.870	65.517.605	41.847.881	24.135.003	
	02					Transport in comun		42.004.610	22.423.310	25.327.610	22.423.310	22.423.310	11.582.924	
	03					Strazi		64.746.840	56.022.323	34.775.260	43.094.295	19.424.571	12.552.079	

Capi- tol	Sub- capi- tol	Pa- ra- graf	Gru- pa / Titlu col	Al- ne- at	Denumire indicator	Credite de angajament	Credite bugetare			Angajamente bugetare	Angajamente legale	Plati efectuate	Angajamente legale de platit	Cheltuieli efective
							anuale aprobrate la finele perioadei de raportare	2	3					
5002			A		B	1			4	5	6			
			01		TOTAL CHELTUIELI		656.360.040	271.136.480	515.439.083	243.786.432	198.865.403	44.921.029	157.755.533	
			10		CHELTUIELI CURENTE		561.666.370	224.320.110	431.050.100	198.125.333	176.878.468	21.246.865	151.305.369	
			20		TITLUL I CHELTUIELI DE PERSONAL		124.363.600	67.686.600	66.254.616	66.252.228	65.795.905	456.323	66.023.141	
			30		TITLUL II BUNURI SI SERVICII		89.315.490	48.838.060	66.584.970	52.764.336	42.246.247	10.518.089	40.442.218	
			40		TITLUL III DOBANZI		11.620.500	5.020.500	4.179.148	4.179.148	4.179.148		4.284.360	
			51		TITLUL IV SUBVENTII		34.704.610	26.177.610	20.512.621	20.512.621	20.270.390	242.231	19.451.153	
			55		TITLUL VI TRANSFERURI INTRE UNITATI ALE ADMINISTRATIEI PUBLICE		21.965.180	18.402.900	9.714.832	9.714.832	9.714.832		9.714.832	
			56		TITLUL VII ALTE TRANSFERURI		10.591.430	3.905.430	1.353.873	1.353.873	1.353.873		1.353.873	
			57		TITLUL VIII PROIECTE CU FINANTARE DIN FONDURI EXTERNE NERAMBURSABILE (FEN)		256.083.530	47.112.700	256.083.526	37.021.918	27.007.642	10.014.276	3.718.116	
			59		POSTADERARE		9.404.310	4.709.310	4.561.703	4.561.703	4.561.703		4.569.048	
			70		TITLUL VIII ASISTENTA SOCIALA		3.617.720	2.467.000	1.804.811	1.764.674	1.748.728	15.946	1.748.728	
			71		TITLUL IX ALTE CHELTUIELI		75.378.520	41.367.880	77.168.520	38.440.636	14.766.472	23.674.164	6.450.164	
			72		CHELTUIELI DE CAPITAL		75.289.420	41.367.880	75.149.420	36.421.536	14.766.472	21.655.064	6.450.164	
			79		TITLUL X ACTIVE NEFINANCIARE		89.100		2.019.100	2.019.100		2.019.100		
			81		TITLUL XI ACTIVE FINANCIARE		28.000.000	14.133.340	13.562.191	13.562.191	13.562.191			
			84		OPERATIUNI FINANCIARE		28.000.000	14.133.340	13.562.191	13.562.191	13.562.191			
			85		TITLUL XIV RAMBURSARI DE CREDITE PLATI EFECTUATE IN ANII PRECEDENTI SI RECUPERATE IN ANUL CURENT		-8.684.850	-8.684.850	-6.341.728	-6.341.728	-6.341.728			
5100	02				Partea I-a SERVICII PUBLICE GENERALE		26.774.180	11.935.180	10.277.191	9.642.575	9.396.966	245.609	13.937.070	
5102					AUTORITATI PUBLICE SI ACTIUNI EXTERNE		17.671.180	10.160.180	9.401.505	8.766.889	8.526.824	240.065	8.671.827	

Capi- tol	Sub- capi- tol	Pa- ra- graf	Gru- pa / Titlu	Ar- ti- col	Ali- ne- at	Denumire indicator	Credite de angajament	Credite bugetare			Angajamente legale	Plati efectuate	Angajamente legale de platit	Cheltuieli efective
								anuale aprobate la finele perioadei de raportare	2	3				
			A			B	I							
			01			CHELTUIELI CURENTE								
			10			TITLUL I CHELTUIELI DE PERSONAL								
			10	01		Cheltuieli salariale in bani		17.338.240	9.902.240	9.071.188	8.440.431	240.065	8.671.827	
			10	01	01	Salarii de baza		11.680.000	6.222.000	5.709.658	5.709.158	500	5.794.671	
			10	01	05	Sporuri pentru conditii de munca		9.310.000	4.946.000	4.546.882	4.546.382	500	4.586.622	
			10	01	06	Alte sporuri		7.106.000	3.731.000	3.484.108	3.484.108		3.515.493	
			10	01	12	Indemnizatii platite unor persoane din afara unitatii		713.000	365.000	331.897	331.897		334.850	
			10	01	13	Indemnizatii de delegare		387.000	225.000	209.715	209.715		212.344	
			10	01	30	Alte drepturi salariale in bani		400.000	200.000	192.195	192.195		192.382	
			10	03		Contributii		30.000	15.000	5.500	5.000	500	4.489	
			10	03	01	Contributii de asigurari sociale de stat		674.000	410.000	323.467	323.467		327.064	
			10	03	02	Contributii de asigurari de somaj		2.370.000	1.276.000	1.162.776	1.162.776		1.208.049	
			10	03	03	Contributii de asigurari sociale de sanatate		1.760.000	960.000	899.791	899.791		935.838	
			10	03	04	Contributii de asigurari pentru accidente de munca si boli profesionale		46.000	24.000	21.626	21.626		21.776	
			10	03	06	Contributii pentru concedii si indemnizatii		486.000	260.000	234.866	234.866		243.898	
			20			TITLUL II BUNURI SI SERVICII								
			20	01		Bunuri si servicii		14.000	8.000	6.490	6.490		6.533	
			20	01	01	Furnituri de birou		64.000	24.000	3	3		4	
			20	01	02	Materiale pentru curatenie		5.037.300	3.059.300	2.740.590	2.629.395	95.855	2.779.542	
			20	01	03	Incalziti, iluminat si forta motrica		3.282.300	1.922.300	1.765.616	1.724.466	41.087	1.950.154	
			20	01	04	Apa, canal si salubritate		180.000	90.000	52.237	52.236	1	62.117	
								600.000	450.000	415.066	415.066		415.066	
								55.000	35.000	29.933	29.933		25.503	

Capi- tol	Sub- capi- tol	Pa- ra- graf	Gru- pa / Titlu	Ar- ti- col	Ali- ne- at	Denumire indicator	Credite de angajament	Credite bugetare		Angajamente bugetare	Angajamente legale	Plati efectuate	Angajamente legale de platit	Cheltuieli efective
								anuale aprobat la finele perioadei de raportare	trimestriale cumulate					
A						B	I	2	3	4	5	6	7=5-6	8
			20	01	08	Posta, telecomunicatii, radio, tv, internet		630.000	320.000	262.278	262.278	231.192	31.086	233.516
			20	01	30	Alte bunuri si servicii pentru intretinere si functionare		1.767.300	987.300	956.039	956.039	956.039		1.171.131
			20	02		Reparatii curente		350.000	150.000	151.216	147.712	121.302	26.410	134.769
			20	05		Bunuri de natura obiectelor de inventar		263.000	187.000	40.534	40.534	40.534		53.339
			20	05	01	Uniforme si echipament		7.000	7.000	4.154	4.154	4.154		55.339
			20	05	30	Alte obiecte de inventar		256.000	180.000	36.380	36.380	36.380		69.567
			20	06		Deplasari, detasari, transferari		145.000	90.000	77.186	77.186	75.186	2.000	69.567
			20	06	01	Deplasari interne, detasari, transferari		110.000	70.000	64.510	64.510	62.510	2.000	56.891
			20	06	02	Deplasari in strainatate		35.000	20.000	12.676	12.676	12.676		12.676
			20	11		Carti, publicatii si materiale documentare		20.000	10.000	8.204	8.204	7.068	1.136	9.468
			20	13		Pregatire profesionala		12.000	6.000	1.740	1.740	1.740		1.740
			20	14		Protectia muncii		5.000	4.000					
			20	30		Alte cheltuieli		960.000	690.000	696.094	684.321	659.099	25.222	558.505
			20	30	02	Protocol si reprezentare		110.000	90.000	68.206	67.983	65.761	2.222	42.947
			20	30	30	Alte cheltuieli cu bunuri si servicii		850.000	600.000	627.888	616.338	593.338	23.000	515.558
			56			TITLUL VIII PROIECTE CU FINANTARE DIN FONDURI EXTERNE NERAMBURSABILE (FEN)								
			56	01		POSTADERARE		620.940	620.940	620.940	245.588	101.878	143.710	97.614
			56	01		Programe din Fondul European de Dezvoltare Regionala (FEDR)		620.940	620.940	620.940	245.588	101.878	143.710	97.614
			56	01	01	Finantarea nationala		82.370	82.370	82.370	54.188	54.188		54.188
			56	01	02	Finantarea externa nerambursabila		538.570	538.570	538.570	191.400	101.878	89.522	97.614
			70			CHELTUIELI DE CAPITAL		332.940	257.940	332.940	89.016	89.016		89.016

Capi- tol	Sub- capi- tol	Pa- ra- graf	Gru- pa / Titlu	Ar- ti- col	Ali- ne- at	Denumire indicator	Credite de angajament	Credite bugetare			Angajamente legale	Plati efectuate	Angajamente legale de platit	Cheltuieli efective
								anuale aprobrate la finele perioadei de raportare	2	3				
		A				B	1							
			71			TITLUL X ACTIVE NEFINANCIARE								
			71	01		Active fixe		332.940	257.940	332.940	89.016	89.016		
			71	01	03	Mobilier, aparatura birolica si alte active corporale		332.940	257.940	332.940	89.016	89.016		
			71	01	30	Alte active fixe (inclusiv reparatii capitale)		45.000	45.000	45.000				
			84			PLATI EFECTUATE IN ANII PRECEDENTI SI RECUPERATE IN ANUL CURENT		287.940	212.940	287.940	89.016	89.016		
			85			Titlul XV PLATI EFECTUATE IN ANII PRECEDENTI SI RECUPERATE				-2.623	-2.623			
			85	01		IN ANUL CURENT				-2.623	-2.623			
			85	01		Plati efectuate in anii precedenti si recuperate in anul curent				-2.623	-2.623			
			85	01	01	Plati efectuate in anii precedenti si recuperate in anul curent (SF)				-2.623	-2.623			
5402						ALTE SERVICII PUBLICE GENERALE		-2.897.000	-3.470.000	-3.521.177	-3.521.177	5.544	5.544	763.369
			01			CHELTUIELI CURENTE		1.265.000	692.000	640.261	634.717	5.544	5.544	763.369
			10			TITLUL I CHELTUIELI DE PERSONAL		1.065.000	563.000	530.151	530.151			512.068
			10	01		Cheltuieli salariale in bani		840.100	450.000	422.623	422.623			404.498
			10	01	01	Salarii de baza		665.100	365.000	342.078	342.078			332.177
			10	01	05	Sporuri pentru conditii de munca		65.000	35.000	30.545	30.545			30.791
			10	01	30	Alte drepturi salariale in bani		110.000	50.000	50.000	50.000			41.530
			10	03		Contributii		224.900	113.000	107.528	107.528			107.570
			10	03	01	Contributii de asigurari sociale de stat		171.000	86.000	84.063	84.063			84.104
			10	03	02	Contributii de asigurari de somaj		4.200	2.200	2.004	2.004			2.004

Capi- toi	Sub- capi- toi	Pa- ra- graf	Gru- pa / Titlu	Ar- ti- col	Ali- ne- at	Denumire indicator	Credite de angajament	Credite bugetare		Angajamente bugetare	Angajamente legale	Plati efectuate	Angajamente legale de platit	Cheltuieli efective
								anuale aprobrate la finele perioadei de raportare	trimestriale cumulate					
A						B	1	2	3	4	5	6	7=5-6	8
	10	03	03			Contributii de asigurari sociale de sanatate		44.000	22.000	20.855	20.855	20.855		20.856
	10	03	04			Contributii de asigurari pentru accidente de munca si boli profesionale		1.700	800	606	606	606		606
	10	03	06			Contributii pentru concedii si indemnizatii		4.000	2.000					
	20					TITLUL II BUNURI SI SERVICII		200.000	129.000	110.110	110.110	104.566	5.544	251.301
	20	01				Bunuri si servicii		170.000	109.000	90.418	90.418	86.661	3.757	84.193
	20	01	01			Furnituri de birou		5.000	4.000	3.720	3.720	3.720		3.720
	20	01	03			Incalziti, iluminati si forta motrica		29.000	18.000	16.580	16.580	16.580		14.964
	20	01	04			Apa, canal si salubritate		2.000	1.000	386	386	383	3	2.551
	20	01	08			Posta, telecomunicatii, radio, tv, internet		65.000	40.000	28.313	28.313	27.611	702	28.499
	20	01	30			Alte bunuri si servicii pentru intretinere si functionare		69.000	46.000	41.419	41.419	38.367	3.052	34.459
	20	05				Bunuri de natura obiectelor de inventar		10.000	10.000	8.212	8.212	8.212		
	20	05	30			Alte obiecte de inventar		10.000	10.000	8.212	8.212	8.212		
	20	30				Alte cheltuieli		20.000	10.000	11.480	11.480	9.693	1.787	167.108
	20	30	30			Alte cheltuieli cu bunuri si servicii		20.000	10.000	11.480	11.480	9.693	1.787	167.108
	84					PLATI EFECTUATE IN ANII PRECEDENTI SI RECUPERATE IN ANUL CURENT		-4.162.000	-4.162.000	-4.161.438	-4.161.438	-4.161.438		
	85					Titlul XV PLATI EFECTUATE IN ANII PRECEDENTI SI RECUPERATE IN ANUL CURENT		-4.162.000	-4.162.000	-4.161.438	-4.161.438	-4.161.438		
	85	01				Plati efectuate in anii precedenti si recuperate in anul curent		-4.162.000	-4.162.000	-4.161.438	-4.161.438	-4.161.438		

Capi- tol	Sub- capi- tol	Pa- ra- graf	Gru- pa / Titlu	Ar- ti- col	Ali- ne- at	Denumire indicator	Credite de angajament	Credite bugetare		Angajamente bugetare	Angajamente legale	Plati efectuate	Angajamente legale de platit	Cheltuieli efective
								anuale aprobat la finele perioadei de raportare	trimestriale cumulate					
A							I	2	3	4	5	6	7-5-6	8
	85	01	01			Plati efectuate in anii precedenti si recuperate in anul curent (SF)		-4.162.000	-4.162.000	-4.161.438	-4.161.438	-4.161.438		
5502						TRANZACTII PRIVIND DATORIA PUBLICA SI IMPRUMUTURI		12.000.000	5.245.000	4.396.863	4.396.863	4.396.863		4.501.874
	01					CHELTUIELI CURENTE		12.000.000	5.245.000	4.396.863	4.396.863	4.396.863		4.501.874
	20					TITLUL II BUNURI SI SERVICII		379.500	224.500	217.715	217.715	217.715		217.614
	20		24			Comisioane si alte costuri aferente imprumuturilor		379.500	224.500	217.715	217.715	217.715		217.614
	20		24	02		Comisioane si alte costuri aferente imprumuturilor interne		379.500	224.500	217.715	217.715	217.715		217.614
	30					TITLUL III DOBANZI		11.620.500	5.020.500	4.179.148	4.179.148	4.179.148		4.284.260
	30		01			Dobanzi aferente datoriei publice interne		11.620.500	5.020.500	4.179.148	4.179.148	4.179.148		4.284.260
	30		01	01		Dobanzi aferente datoriei publice interne directe		11.620.500	5.020.500	4.179.148	4.179.148	4.179.148		4.284.260
6000	02					Partea II-a APARARE, ORDINE PUBLICA SI SIGURANTA NATIONALA		3.321.180	1.913.900	1.877.057	1.877.057	1.877.057		1.877.720
6102						ORDINE PUBLICA SI SIGURANTA NATIONALA		3.321.180	1.913.900	1.877.057	1.877.057	1.877.057		1.877.720
	01					CHELTUIELI CURENTE		3.322.180	1.914.900	1.877.720	1.877.720	1.877.720		1.877.720
	20					TITLUL II BUNURI SI SERVICII		30.000	10.000					
	20		01			Bunuri si servicii		30.000	10.000					
	20		01	30		Alte bunuri si servicii pentru intretinere si functionare		30.000	10.000					
	51					TITLUL VI TRANSFERURI INTRE UNITATI ALE ADMINISTRATIEI PUBLICE		3.292.180	1.904.900	1.877.720	1.877.720	1.877.720		1.877.720
	51		01			Transferuri curente		3.265.000	1.877.720	1.877.720	1.877.720	1.877.720		1.877.720
	51		01	01		Transferuri catre institutiile publice		3.265.000	1.877.720	1.877.720	1.877.720	1.877.720		1.877.720

Capi- tol	Sub- capi- tol	Pa- ra- graf	Gru- pa / Titlu	Ar- ti- col	Ali- ne- at	Denumire indicator	Credite de angajament	Credite bugetare		Angajamente bugetare	Angajamente legale	Plati efectuate	Angajamente legale de platit	Cheltuieli efective	
								anuale aprobate la finele perioadei de raportare	trimestriale cumulate						
A							1	2	3	4	5	6	7=5-6	8	
						B									
			51	02		Transferuri de capital		27.180	27.180						
			51	02	29	Alte transferuri de capital catre institutii publice		27.180	27.180						
			84			PLATI EFECTUATE IN ANII PRECEDENTI SI RECUPERATE IN ANUL CURENT		-1.000	-1.000	-663	-663				
			85			Titlul XV PLATI EFECTUATE IN ANII PRECEDENTI SI RECUPERATE IN ANUL CURENT		-1.000	-1.000	-663	-663				
			85	01		Plati efectuate in anii precedenti si recuperate in anul curent		-1.000	-1.000	-663	-663				
			85	01	01	Plati efectuate in anii precedenti si recuperate in anul curent (SF)		-1.000	-1.000	-663	-663				
6500	02					Partea III-a CHELTUIELI SOCIAL-CULTURALE		222.128.400	121.545.930	159.918.004	102.047.905	96.628.345	5.419.560	88.007.937	
6502						INVATAMANT		120.918.120	62.432.740	84.788.779	62.891.018	61.705.790	1.185.228	60.704.316	
			01			CHELTUIELI CURENTE		111.051.830	62.509.130	73.293.218	61.833.232	60.832.434	1.000.798	60.235.535	
			10			TITLUL I CHELTUIELI DE PERSONAL		94.924.000	52.329.000	51.494.717	51.494.717	51.494.717		51.673.308	
			10	01		Cheletuieli salariale in bani		73.710.220	41.336.210	40.662.187	40.662.187	40.662.187		40.577.218	
			10	01	01	Salarii de baza		64.239.820	36.100.680	35.927.458	35.927.458	35.927.458		36.013.366	
			10	01	05	Sporuri pentru conditii de munca		74.540	36.500	33.329	33.329	33.329		35.750	
			10	01	06	Alte sporuri		726.500	390.810	381.653	381.653	381.653		365.532	
			10	01	10	Fond pentru posturi ocupate prin cumul								54.875	
			10	01	11	Fond aferent platii cu ora		3.531.470	2.131.090	2.085.684	2.085.684	2.085.684		2.065.488	
			10	01	12	Indemnizatii platite unor persoane din afara unitatii									
			10	01	30	Alte drepturi salariale in bani		104.320	60.920	60.912	60.912	60.912		60.623	
			10	03		Contributii		5.033.570	2.616.210	2.173.151	2.173.151	2.173.151		1.981.584	
								21.213.780	10.992.790	10.832.530	10.832.530	10.832.530		11.096.090	

Capi- tol	Sub- capi- tol	Pa- ra- graf	Gr- pa / Titlu	Ar- ti- col	Ali- ne- at	Denumire indicator	Credite de angajament	Credite bugetare			Angajamente legale	Plati efectuate	Angajamente legale de platit	Cheltuieli efective
								anuale aprobat la finele perioadei de raportare	2	3				
		A				B	1							
		20	04	02		Materiale sanitare		13.640	3.850	1.822	1.822	1.822	1.194	
		20	05			Bunuri de natura obiectelor de inventar		273.090	101.230	36.775	36.775	36.775	55.022	
		20	05	30		Alte obiecte de inventar		273.090	101.230	36.775	36.775	36.775	55.022	
		20	06			Deplasari, detasari, transferari		4.000	2.000					
		20	06	01		Deplasari interne, detasari, transferari		4.000	2.000					
		20	09			Materiale de laborator		3.000	2.000	1.611	1.611		186	
		20	11			Carti, publicatii si materiale documentare		32.630	10.500	1.408	1.408	1.408	500	
		20	13			Pregatire profesionala		21.810	12.450	1.281	1.281	1.281	1.281	
		20	14			Protectia muncii		9.600	3.350	2.718	2.718	2.718	2.718	
		20	30			Alte cheltuieli		227.060	94.550	75.762	75.762	75.762	70.012	
		20	30	02		Protocol si reprezentare		5.000	3.000	1.214	1.214	1.214	1.214	
		20	30	30		Alte cheltuieli cu bunuri si servicii		222.060	91.550	74.548	74.548	74.548	68.798	
		55				TITLUL VII ALTE TRANSFERURI		54.430	54.430	54.420	54.420	54.420	54.420	
		55	01			A. Transferuri interne		54.430	54.430	54.420	54.420	54.420	54.420	
		55	01	18		Alte transferuri curente interne		54.430	54.430	54.420	54.420	54.420	54.420	
		57				TITLUL VIII ASISTENTA SOCIALA		2.310	2.310	2.310	2.310	2.310	2.310	
		57	02			Ajutoare sociale		2.310	2.310	2.310	2.310	2.310	2.310	
		57	02	01		Ajutoare sociale in numerar		2.310	2.310	2.310	2.310	2.310	2.310	
		59				TITLUL IX ALTE CHELTUIELI		25.000	25.000	25.000	25.000	25.000	25.000	
		59	08			Programe pentru tineret		25.000	25.000	25.000	25.000	25.000	25.000	
		70				CHELTUIELI DE CAPITAL		11.590.060	1.647.380	11.585.060	1.147.285	184.430	468.781	
		71				TITLUL X ACTIVE NEFINANCIARE		11.590.060	1.647.380	11.585.060	1.147.285	184.430	468.781	
		71	01			Active fixe		8.608.820	475.560	8.603.820	397.549		468.781	
		71	01	01		Constructii		103.810	103.810	103.810	75.804		443	
		71	01	02		Masini, echipamente si mijloace de								

Capi- tol	Sub- capi- tol	Pa- ra- graf	Gru- pa / Titlu	Ar- ti- col	Ali- ne- at	Denumire indicator	Credite de angajament	Credite bugetare		Angajamente bugetare	Angajamente legale	Plati efectuate	Angajamente legale de platit	Cheltuieli efective	
								anuale aprobat la finele perioadei de raportare	trimestriale cumulate						
A			B			I		2	3	4	5	6	7=5-6	8	
						transport		5.000							525
	71	01	03			Mobilier, aparatura birou si alte active corporale		8.500.010	371.750	8.500.010	321.745	321.745			127.766
	71	01	30			Alte active fixe (inclusiv reparatii capitale)		2.981.240	1.171.820	2.981.240	749.736	565.306	184.430		340.047
	71	03				Reparatii capitale aferente activelor fixe		-1.723.770	-1.723.770	-89.499	-89.499	-89.499			
	84					PLATI EFECTUATE IN ANII PRECEDENTI SI RECUPERATE IN ANUL CURENT		-1.723.770	-1.723.770	-89.499	-89.499	-89.499			
	85					Titlul XV PLATI EFECTUATE IN ANII PRECEDENTI SI RECUPERATE IN ANUL CURENT		-1.723.770	-1.723.770	-89.499	-89.499	-89.499			
	85	01				Plati efectuate in anii precedenti si recuperate in anul curent		-1.723.770	-1.723.770	-89.499	-89.499	-89.499			
	85	01	01			Plati efectuate in anii precedenti si recuperate in anul curent (SF)		-1.723.770	-1.723.770	-77.802	-77.802	-77.802			
	85	01	02			Plati efectuate in anii precedenti si recuperate in anul curent (SD)				-11.697	-11.697	-11.697			
6602	01					SANATATE		31.952.290	26.722.710	22.457.657	12.325.960	12.082.983			8.762.440
	10					CHELTUIELI CURENTE		30.707.740	29.279.020	20.452.081	14.166.600	14.090.267	242.977		8.761.845
	10					TITLUL I CHELTUIELI DE PERSONAL		2.715.000	1.350.000	1.266.922	1.266.922	1.266.922	76.333		1.259.991
	10	01				Cheltuieli salariale in bani		2.130.000	1.060.000	993.136	993.136	993.136			987.557
	10	01	01			Salarii de baza		1.675.000	845.000	829.967	829.967	829.967			855.896
	10	01	05			Sporuri pentru conditii de munca		175.000	92.000	86.747	86.747	86.747			89.464
	10	01	30			Alte drepturi salariale in bani		280.000	123.000	76.422	76.422	76.422			42.197
	10	03				Contributii		585.000	290.000	273.786	273.786	273.786			273.434

Capi- tol	Sub- capi- tol	Pa- ra- graf	Gru- pa / Titlu	Ar- ti- col	Ali- ne- at	Denumire indicator	Credite de angajament	Credite bugetare		Angajamente bugetare	Angajamente legale	Plati efectuate	Angajamente legale de platit	Cheltuieli efective
								anuale aprobrate la finele perioadei de raportare	trimestriale cumulate					
A						B	1	2	3	4	5	6	7=5-6	8
			10	03	01	Contributii de asigurari sociale de stat		440.000	217.000	207.262	207.262	207.262		206.246
			10	03	02	Contributii de asigurari de somaj		11.000	6.000	4.965	4.965	4.965		4.939
			10	03	03	Contributii de asigurari sociale de sanatate		111.000	55.000	51.626	51.626	51.626		51.354
			10	03	04	Contributii de asigurari pentru accidente de munca si boli profesionale		4.000	2.000	1.494	1.494	1.494		1.501
			10	03	06	Contributii pentru concedii si indemnizatii		19.000	10.000	8.439	8.439	8.439		8.394
			20			TITLUL II BUNURI SI SERVICII		388.000	360.000	274.797	274.715	241.562	33.153	241.152
			20	01		Bunuri si servicii		41.000	23.000	14.402	14.402	14.402		14.402
			20	01	01	Furnituri de birou		5.000	5.000	342	342	342		342
			20	01	08	Posta, telecomunicatii, radio, tv, internet		6.000	4.000	2.223	2.223	2.223		2.223
			20	01	30	Alte bunuri si servicii pentru intretinere si functionare		30.000	14.000	11.837	11.837	11.837		11.837
			20	02		Reparatii curente		255.000	245.000	255.000	254.918	221.765	33.153	216.512
			20	04		Medicamente si materiale sanitare		92.000	92.000	5.395	5.395	5.395		5.395
			20	04	01	Medicamente		46.000	46.000	4.645	4.645	4.645		4.645
			20	04	02	Materiale sanitare		46.000	46.000	750	750	750		750
			20	05		Bunuri de natura obiectelor de inventar								
			20	05	30	Alte obiecte de inventar								
			51			TITLUL VI TRANSFERURI INTRE UNITATI ALE ADMINISTRATIEI PUBLICE		13.123.000	13.123.000	4.465.512	4.465.512	4.465.512		4.465.512
			51	01		Transferuri curente		40.000	40.000	40.000	40.000	40.000		40.000
			51	01	03	Actiuni de sanatate		40.000	40.000	40.000	40.000	40.000		40.000

Capi- tol	Sub- capi- tol	Pa- ra- graf	Gru- pa / Titlu	Ar- ti- col	Al- ne- at	Denumire indicator	Credite de angajament	Credite bugetare		Angajamente bugetare	Angajamente legale	Plati efectuate	Angajamente legale de platit	Cheltuieli efective
								anuale aprobate la finele perioadei de raportare	trimestriale cumulate					
A						B	I	2	3	4	5	6	7=5-6	8
	51	02				Transferiri de capital		13.083.000	13.083.000	4.425.512	4.425.512	4.425.512		4.425.512
	51	02	12			Transferiri pentru finantarea investi- tiilor la spitale		7.336.000	7.336.000					
	51	02	28			Transferiri din bugetele locale pentru finantarea cheltuielilor de capital din domeniul sanatatii		5.747.000	5.747.000	4.425.512	4.425.512	4.425.512		4.425.512
	56					TITLUL VIII PROIECTE CU FINANTARE DIN FONDURI EXTERNE NERAMBURSABILE (FEN)								
	56	01				POSTADERARE		14.424.020	14.424.020	14.424.020	8.138.621	8.095.441	43.180	2.774.360
						Programe din Fondul European de Dezvoltare Regionala (FEDR)		14.424.020	14.424.020	14.424.020	8.138.621	8.095.441	43.180	2.774.360
	56	01	01			Finantarea nationala		2.013.460	2.013.460	2.013.460	1.040.929	1.037.709	3.220	3.392
	56	01	02			Finantarea externa nerambursabila		12.410.560	12.410.560	12.410.560	7.097.692	7.057.732	39.960	2.733.468
	56	01	03			Cheltuieli neeligibile								
	57					TITLUL VIII ASISTENTA SOCIALA		45.000	22.000	20.830	20.830	20.830		37.500
	57	02				Ajutoare sociale		45.000	22.000	20.830	20.830	20.830		20.830
	57	02	01			Ajutoare sociale in numerar		45.000	22.000	20.830	20.830	20.830		20.830
	59					TITLUL IX ALTE CHELTUIELI		12.720	22.000	20.830	20.830	20.830		20.830
	59	11				Asociatii si fundatii		12.720						
	70					CHELTUIELI DE CAPITAL		4.012.860	212.000	4.012.860	166.644		166.644	595
	71					TITLUL X ACTIVE NEFINANCIARE		4.012.860	212.000	4.012.860	166.644		166.644	595
	71	01				Active fixe		4.002.860	202.000	4.002.860	166.644		166.644	595
	71	01	03			Mobilier, aparatura biroutica si alte active corporale								
	71	01	30			Alte active fixe (inclusiv reparatii capitale)		4.002.860	202.000	4.002.860	166.644		166.644	595

Capi- toi	Sub- capi- toi	Pa- ra- graf	Gru- pa / Titlu	Ar- ti- col	Ali- ne- at	Denumire indicator	Credite de angajament	Credite bugetare		Angajamente bugetare	Angajamente legale	Plati efectuate	Angajamente legale de platit	Cheltuieli efective
								anuale aprobat la finele perioadei de raportare	trimestriale cumulate					
A						B	1	2	3	4	5	6	7=5-6	8
			71	03		Reparatii capitale aferente activelor fixe		10.000	10.000	10.000				
			84			PLATI EFECTUATE IN ANII PRECEDENTI SI RECUPERATE IN ANUL CURENT		-2.768.310	-2.768.310	-2.007.284	-2.007.284	-2.007.284		
			85			Titlul XV PLATI EFECTUATE IN ANII PRECEDENTI SI RECUPERATE IN ANUL CURENT		-2.768.310	-2.768.310	-2.007.284	-2.007.284	-2.007.284		
			85	01		Plati efectuate in anii precedenti si recuperate in anul curent		-2.768.310	-2.768.310	-2.007.284	-2.007.284	-2.007.284		
			85	01	01	Plati efectuate in anii precedenti si recuperate in anul curent (SF)		-2.768.310	-2.768.310	-2.003.183	-2.003.183	-2.003.183		
			85	01	02	Plati efectuate in anii precedenti si recuperate in anul curent (SD)			-4.101	-4.101	-4.101	-4.101		
6702						CULTURA, RECREERE SI RELIGIE		38.859.430	14.484.390	33.353.456	14.345.476	10.789.484	3.555.992	8.504.554
			01			CHELTUIELI CURENTE		32.211.060	10.244.020	26.718.783	9.670.673	8.797.062	873.611	8.319.868
			20			TITLUL II BUNURI SI SERVICII		8.652.340	4.937.850	6.038.038	5.061.739	4.227.423	834.316	3.883.926
			20	01		Bunuri si servicii		7.220.760	4.428.770	5.374.160	4.406.764	3.887.821	518.943	3.537.528
			20	01	02	Materiale pentru curatenie		48.850	29.000	39.581	39.581	26.649	12.932	25.759
			20	01	03	Incalzit, iluminat si forta motrica		1.747.630	1.386.930	1.238.328	1.238.328	1.227.156	11.172	913.849
			20	01	04	Apa, canal si salubritate		212.440	106.220	863.801	143.781	101.272	42.509	97.279
			20	01	08	Posta, telecomunicatii, radio, tv, internet		12.720	7.200	9.285	9.285	7.150	2.135	7.268
			20	01	09	Materiale si prestari de servicii cu caracter functional		48.050	26.330	104.119	34.036	25.599	8.437	30.660
			20	01	30	Alte bunuri si servicii pentru intretinere si functionare		5.151.070	2.873.070	3.119.046	2.941.753	2.499.995	441.758	2.462.713

Capi- tol	Sub- capi- tol	Pa- ra- graf	Gru- pa / Titlu	Ar- ti- col	Al- ne- at	Denumire indicator	Credite de angajament	Credite bugetare		Angajamente legale	Plati efectuate	Angajamente legale de platit	Cheltuieli efective	
								anuale aprobrate la finele perioadei de raportare	trimestriale cumulate					
A						B	1	2	3	4	5	6	7=5-6	8
	71	01	02			Masini, echipamente si mijloace de transport		149.220	149.220	149.220	49.211	49.211		
	71	01	03			Mobilier, aparatura birou si alte active corporale		6.349.150	3.941.150	6.339.150	4.629.289	1.946.908	2.682.381	
	71	01	30			Alte active fixe (inclusiv reparatii capitale)		150.000	150.000	150.000				
	71	03				Reparatii capitale aferente activelor fixe								
	84					PLATI EFECTUATE IN ANII PRECEDENTI SI RECUPERATE IN ANUL CURENT					-3.697	-3.697		
	85					Titlul XV PLATI EFECTUATE IN ANII PRECEDENTI SI RECUPERATE IN ANUL CURENT					-3.697	-3.697		
	85	01				Plati efectuate in anii precedenti si recuperate in anul curent					-3.697	-3.697		
	85	01	02			Plati efectuate in anii precedenti si recuperate in anul curent (SD)					-3.697	-3.697		
6802						ASIGURARI SI ASISTENTA SOCIALA		30.398.560	17.906.090	19.318.112	12.485.451	12.050.088	455.363	10.036.627
	01					CHELTUIELI CURENTE		28.112.450	15.736.650	17.041.653	11.507.947	11.072.584	435.363	9.973.986
	10					TITLUL I CHELTUIELI DE PERSONAL		8.905.000	4.503.000	4.186.202	4.186.202	4.164.604	21.598	4.167.321
	10	01				Cheltuieli salariale in bani		6.977.600	3.526.000	3.275.248	3.275.248	3.259.559	15.689	3.265.571
	10	01	01			Salarii de baza		5.739.000	3.073.700	2.893.992	2.893.992	2.889.882	4.110	2.896.536
	10	01	05			Sporuri pentru conditii de munca		562.000	289.800	276.062	276.062	1.421		278.757
	10	01	12			Indemnizatii platite unor persoane din afara unitatii		1.000	1.000	238	238			238
	10	01	13			Indemnizatii de delegare		1.000	1.000	65	65			65

Capi- tol	Sub- capitol	Pa- ra- graf	Gru- pa / Titlu	Ar- ti- col	Ali- ne- at	Denumire indicator	Credite de angajament	Credite bugetare		Angajamente bugetare	Angajamente legale	Plati efectuate	Angajamente legale de platit	Cheltuieli efective
								anuale aprobate la finele perioadei de raportare	trimestriale cumulate					
A						B	1	2	3	4	5	6	7=5-6	8
	10	01	30			Alte drepturi salariale in bani		674.600	160.500	104.891	104.891	94.733	10.158	89.975
	10	03				Contributii		1.927.400	977.000	910.954	910.954	905.045	5.909	901.750
	10	03	01			Contributii de asigurari sociale de stat		1.450.100	732.500	689.347	689.347	685.886	3.461	682.911
	10	03	02			Contributii de asigurari de somaj		37.600	19.900	16.550	16.550	16.355	195	16.313
	10	03	03			Contributii de asigurari sociale de sanatate		363.500	185.700	171.768	171.768	170.400	1.368	169.791
	10	03	04			Contributii de asigurari pentru accidente de munca si boli profesionale		12.500	6.500	5.235	5.235	4.944	291	4.980
	10	03	06			Contributii pentru concedii si indemnizatii		63.700	32.400	28.054	28.054	27.460	594	27.755
	20					TITLUL II BUNURI SI SERVICII		2.475.000	1.491.200	1.233.938	1.201.553	1.148.785	52.768	1.175.644
	20	01				Bunuri si servicii		958.910	601.110	500.283	468.774	437.860	30.914	431.106
	20	01	01			Furnituri de birou		31.000	21.000	10.833	10.833	10.114	719	12.697
	20	01	02			Materiale pentru curatenie		43.000	28.000	24.819	24.819	23.357	1.462	25.032
	20	01	03			Incalzii, iluminat si forta motrica		407.830	269.530	256.220	224.711	215.755	8.956	197.757
	20	01	04			Apa, canal si salubritate		37.080	20.580	21.738	21.738	18.042	3.696	18.741
	20	01	08			Posta, telecomunicatii, radio, tv, internet		56.000	29.000	27.196	27.196	25.861	1.335	25.618
	20	01	09			Materiale si prestari de servicii cu caracter functional		41.000	30.000	15.130	15.130	12.421	2.709	21.715
	20	01	30			Alte bunuri si servicii pentru intretinere si functionare		343.000	203.000	144.347	144.347	132.310	12.037	129.546
	20	02				Reparatii curente		64.090	53.090	22.819	21.943	21.644	299	7.461
	20	03				Hrana		555.000	329.000	320.270	320.270	304.249	16.021	304.249
	20	03	01			Hrana pentru oameni		555.000	329.000	320.270	320.270	304.249	16.021	304.249

Capi- tol	Sub- capi- tol	Pa- ra- graf	Ar- ti- col	Ali- ne- at	Denumire indicator	Credite de angajament	Credite bugetare		Angajamente bugetare	Angajamente legale	Plati efectuate	Angajamente legale de platit	Cheltuieli efective
							anuale aprobate la finele perioadei de raportare	trimestriale cumulate					
A					B	1	2	3	4	5	6	7=5-6	8
	20	04			Medicamente si materiale sanitare		4.000	4.000	1.030	1.030	30	1.000	62
	20	04	01		Medicamente		2.000	2.000	1.000	1.000		1.000	
	20	04	02		Materiale sanitare		2.000	2.000	30	30	30		62
	20	05			Bunuri de natura obiectelor de inventar		48.000	48.000	9.864	9.864	8.984	880	50.330
	20	05	03		Lenjerie si accesorii de pat		5.000	5.000					794
	20	05	30		Alte obiecte de inventar		43.000	43.000	9.864	9.864	8.984	880	49.536
	20	06			Deplasari, detasari, transferari		6.000	6.000	453	453	453		453
	20	06	01		Deplasari interne, detasari, transferari		3.000	3.000	453	453	453		453
	20	06	02		Deplasari in strainatate		3.000	3.000					
	20	11			Carti, publicatii si materiale documentare		5.000	5.000					
	20	13			Pregatire profesionala		7.000	7.000	2.000	2.000		2.000	
	20	14			Protectia muncii		2.000	2.000	1.120	1.120	1.120		1.120
	20	30			Alte cheltuieli		825.000	436.000	376.099	376.099	374.445	1.654	380.863
	20	30	30		Alte cheltuieli cu bunuri si servicii		825.000	436.000	376.099	376.099	374.445	1.654	380.863
	51				TITLUL VI TRANSFERURI INTRE UNITATI ALE ADMINISTRATIEI PUBLICE		50.000	25.000	21.600	21.600	21.600		21.600
	51	01			Transferuri curente		50.000	25.000	21.600	21.600	21.600		21.600
	51	01	01		Transferuri catre institutiile publice		50.000	25.000	21.600	21.600	21.600		21.600
	56				TITLUL VIII PROIECTE CU FINANTARE DIN FONDURI EXTERNE NERAMBURSABILE (FEN)		7.025.450	4.925.450	7.025.446	1.524.125	1.163.128	360.997	27.609
	56	01			POSTADERARE Programe din Fondul European de Dezvoltare Regionala (FEDR)		7.014.250	4.914.250	7.014.250	1.512.929	1.151.932	360.997	22.011
	56	01	01		Finantarea nationala		2.142.720	1.742.720	2.142.720	251.474	251.474		17.360
	56	01	02		Finantarea externa nerambursabila		4.794.030	3.094.030	4.794.030	1.255.835	896.860	358.975	4.340

Capi- tol	Sub- capi- tol	Pa- ra- gra- f	Gru- pa / Titlu	Ar- ti- col	Al- ne- at	Denumire indicator	Credite de angajament	Credite bugetare		Angajamente bugetare	Angajamente legale	Plati efectuate	Angajamente legale de platit	Cheltuieli efective
								anuale aprobate la finele perioadei de raportare	trimestriale cumulate					
A						B	1	2	3	4	5	6	7=5-6	8
						recuperate in anul curent		-2.000	-2.000	-1.651	-1.651	-1.651		
						Plati efectuate in anii precedenti si recuperate in anul curent (SF)		-2.000	-2.000	-1.651	-1.651	-1.651		
7000	02					Partea IV-a SERVICII SI DEZVOLTARE PUBLICA, LOCUINTE, MEDIU SI APE LOCUINTE, SERVICII SI DEZVOLTARE PUBLICA		130.523.950	56.684.230	103.722.517	44.171.955	37.445.399	6.726.556	22.489.889
7002						CHELTUIELI CURENTE		114.697.090	48.665.370	95.864.194	36.347.633	29.821.077	6.526.556	15.049.644
	01					TITLUL I CHELTUIELI DE PERSONAL		97.185.960	37.292.240	76.578.830	29.073.620	26.346.304	2.727.316	13.935.758
	10					Cheltuieli salariale in bani		5.074.600	2.719.600	3.066.965	3.064.578	2.630.353	434.225	2.615.782
	10	01				Salarii de baza		4.023.460	2.158.320	2.428.360	2.426.354	2.079.974	346.380	2.068.946
	10	01	01			Sporuri pentru conditii de munca		3.225.540	1.747.360	1.979.165	1.979.165	1.704.602	274.563	1.705.735
	10	01	05			Alte sporuri		354.660	183.540	212.984	212.984	183.458	29.526	183.741
	10	01	06			Indemnizatii platite unor persoane din afara unitatii		9.140	5.120	5.967	5.967	5.024	943	5.347
	10	01	12			Indemnizatii de delegare		2.180	840	2.180	174	174		174
	10	01	13			Alte drepturi salariale in bani		500	500	65	65	65		394
	10	01	30			Contributii		431.440	220.960	227.999	227.999	186.651	41.348	173.555
	10	03				Contributii de asigurari sociale de stat		1.051.140	561.280	638.605	638.224	550.379	87.845	546.836
	10	03	01			Contributii de asigurari sociale de sanatate		850.070	433.380	496.972	496.972	428.426	68.546	427.399
	10	03	02			Contributii de asigurari de somaj		20.880	10.440	12.002	12.002	10.349	1.653	10.282
	10	03	03			Contributii de asigurari sociale de sanatate		169.070	108.800	125.121	125.121	107.969	17.152	106.928
	10	03	04			Contributii de asigurari pentru accidente de munca si boli profesionale		5.040	5.020	1.514	1.514	1.020	494	3.082
	10	03	06			Contributii pentru concedii si indemnizatii		6.080	3.640	2.996	2.615	2.615		-855

Capi- tol	Sub- capi- tol	Pa- ra- graf	Ar- ti- col	Ali- ne- at	Denumire indicator	Credite de angajament	Credite bugetare		Angajamente bugetare	Angajamente legale	Plati efectuate	Angajamente legale de platit	Cheltuieli efective
							anuale aprobate la finele perioadei de raportare	trimestriale cumulate					
A					B	1	2	3	4	5	6	7=5-6	8
					societatilor comerciale cu capital de stat		7.982.000	2.886.000	613.757	613.757	613.757		613.757
	56				TITLUL VIII PROIECTE CU FINANTARE DIN FONDURI EXTERNE NERAMBURSABILE (FEN)		60.751.960	18.183.680	60.751.960	13.756.888	13.181.544	575.344	128.208
					POSTADERARE		60.751.960	18.183.680	60.751.960	13.756.888	13.181.544	575.344	128.208
	56	01			Programe din Fondul European de Dezvoltare Regionala (FEDR)		15.497.970	7.568.250	15.497.970	4.135.256	3.563.987	571.269	63.174
	56	01	02		Finantarea externa nerambursabila		45.154.990	10.716.430	45.154.990	9.533.195	9.530.467	2.728	35.003
	56	01	03		Cheltuieli neeligibile		99.000	99.000	99.000	88.437	87.090	1.347	30.031
	59				TITLUL IX ALTE CHELTUIELI		1.410.000	765.000	601.882	601.882	601.882		601.882
	59	11			Asociatii si fundatii		1.410.000	765.000	601.882	601.882	601.882		601.882
	70				CHELTUIELI DE CAPITAL		17.536.900	11.398.900	19.351.900	7.340.549	3.541.309	3.799.240	1.113.886
	71				TITLUL X ACTIVE NEFINANCIARE		17.536.900	11.398.900	17.421.900	5.410.549	3.541.309	1.869.240	1.113.886
	71	01			Active fixe		15.996.380	10.999.380	15.881.380	4.897.985	3.296.622	1.601.363	498.689
	71	01	01		Constructii		272.000	21.000	272.000				4.584
	71	01	02		Masini, echipamente si mijloace de transport		10.000		10.000				189.109
	71	01	03		Mobilier, aparatura birou si alte active corporale		709.300	389.300	634.300	101.293	101.293		35.869
	71	01	30		Alte active fixe		15.005.080	10.589.080	14.965.080	4.796.692	3.195.329	1.601.363	269.127
	71	03			Reparatii capitale aferente activelor fixe		1.540.520	399.520	1.540.520	512.564	244.687	267.877	615.197
	72				TITLUL XI ACTIVE FINANCIARE				1.930.000	1.930.000		1.930.000	
	72	01			Active financiare			1.930.000	1.930.000	1.930.000		1.930.000	

Capi- tol	Sub- capi- tol	Pa- ra- graf	Gru- pa / Titlu	Ar- ti- col	Al- ne- at	Denumire indicator	Credite de angajament	Credite bugetare		Angajamente legale	Plati efectuate	Angajamente legale de platit	Cheltuieli efective	
								anuale aprobrate la finele perioadei de raportare	trimestriate cumulate					
A						B	1	2	3	4	5	6	7=5-6	8
			72	01	01	Participare la capitalul social al societăților comerciale				1.930.000				
			84			PLATI EFECTUATE IN ANII PRECEDENTI SI RECUPERATE IN ANUL CURENT		-25.770	-25.770	-66.536	-66.536			
			85			TITLUL XV PLATI EFECTUATE IN ANII PRECEDENTI SI RECUPERATE IN ANUL CURENT		-25.770	-25.770	-66.536	-66.536			
			85	01		Plati efectuate in anii precedenti si recuperate in anul curent		-25.770	-25.770	-66.536	-66.536			
			85	01	01	Plati efectuate in anii precedenti si recuperate in anul curent (SF)		-25.770	-25.770	-5.667	-5.667			
			85	01	02	Plati efectuate in anii precedenti si recuperate in anul curent (SD)				-60.869	-60.869			
7402						PROTECTIA MEDIULUI		15.828.860	8.018.860	7.858.323	7.624.322	200.000		7.440.245
			01			CHELTUIELI CURENTE		15.394.860	7.784.860	7.425.872	7.425.872			7.440.245
			20	01		TITLUL II BUNURI SI SERVICII		14.139.860	7.039.860	6.950.976	6.950.976			6.965.349
			20	01		Bunuri si servicii		14.139.860	7.039.860	6.950.976	6.950.976			6.965.349
			20	01	04	Apa, canal si salubritate		14.000.000	6.900.000	6.900.000	6.900.000			6.951.120
			20	01	30	Alte bunuri si servicii pentru intretinere si functionare		139.860	139.860	50.976	50.976			14.229
			55			TITLUL VII ALTE TRANSFERURI		1.255.000	745.000	474.896	474.896			474.896
			55	01		A. Transferuri interne		1.255.000	745.000	474.896	474.896			474.896
			55	01	12	Investitii ale regiilor autonome si societăților comerciale cu capital de stat		1.255.000	745.000	474.896	474.896			474.896
			70			CHELTUIELI DE CAPITAL		434.000	234.000	399.999	199.999	200.000		474.896

Capi- tol	Sub- capi- tol	Pa- ra- graf	Gru- pa / Titlu	Ar- ti- col	Ali- ne- at	Denumire indicator	Credite de angajament	Credite bugetare		Angajamente bugetare	Angajamente legale	Plati efectuate	Angajamente legale de platit	Cheltuieli efective
								anuale aprobat la finele perioadei de raportare	trimestriale cumulate					
A						B	1	2	3	4	5	6	7=5-6	8
			71	01		TITLUL X ACTIVE NEFINANCIARE		434.000	234.000	434.000	399.999	199.999	200.000	
			71	01		Active fixe		434.000	234.000	434.000	399.999	199.999	200.000	
			71	01	30	Alte active fixe (inclusiv reparatii capitale)		434.000	234.000	434.000	399.999	199.999	200.000	
			84			PLATIEFECTUATE IN ANII PRECEDENTI SI RECUPERATE IN ANUL CURENT				-1.549	-1.549	-1.549		
			85			Titlul XV PLATIEFECTUATE IN ANII PRECEDENTI SI RECUPERATE IN ANUL CURENT				-1.549	-1.549	-1.549		
			85	01		Plati efectuate in anii precedenti si recuperate in anul curent				-1.549	-1.549	-1.549		
			85	01	02	Plati efectuate in anii precedenti si recuperate in anul curent (SD)				-1.549	-1.549	-1.549		
8000	02					Partea V-a ACTIUNI ECONOMICE		273.610.330	79.057.240	239.644.314	86.046.940	53.517.636	32.529.304	31.442.917
8002						ACTIUNI GENERALE ECONOMICE, SI DE MUNCA		20.995.210	6.495.210	20.995.210	11.873.786	3.680.963	8.192.823	52.350
			01			CHELTUIELI CURENTE		20.995.210	6.495.210	20.995.210	11.873.786	3.680.963	8.192.823	52.350
			56			TITLUL VIII PROIECTE CU FINANTARE DIN FONDURI EXTERNE NERAMBURSABILE (FEN)								
			56	01		POSTADERARE		20.995.210	6.495.210	20.995.210	11.873.786	3.680.963	8.192.823	52.350
			56	01		Programe din Fondul European de Dezvoltare Regionala (FEDR)		20.995.210	6.495.210	20.995.210	11.873.786	3.680.963	8.192.823	52.350
			56	01	01	Finantarea nationala		6.191.220	2.691.220	6.191.220	3.544.338	1.217.353	2.326.985	1.1.173
			56	01	02	Finantarea externa nerambursabila		14.753.140	3.753.140	14.753.140	8.324.387	2.459.086	5.865.301	41.177
			56	01	03	Cheltuieli neeligibile		50.850	50.850	50.850	5.061	4.524	537	
8102						COMBUSTIBILI SI ENERGIE		145.863.670	12.459.160	140.203.471	8.655.549	7.988.792	666.757	7.255.564

Capi- tol	Sub- capi- tol	Pa- ra- graf	Gru- pa / Titlu	Ar- ti- col	Ali- ne- at	Denumire indicator	Credite de angajament	Credite bugetare		Angajamente bugetare	Angajamente legale	Plati efectuate	Angajamente legale de platit	Cheltuieli efective
								anuale aprobat la finele perioadei de raportare	trimestriale cumulate					
A						B	1	2	3	4	5	6	7=5-6	8
	01					CHELTUIELI CURENTE		142.750.820	11.670.820	138.568.409	7.846.237	7.268.380	577.657	7.253.564
	40					TITLUL IV SUBVENTII		9.500.000	9.500.000	6.406.789	6.406.789	6.406.789		6.406.789
	40	03				Subventii pentru acoperirea diferentelor de pret si tarif		9.500.000	9.500.000	6.406.789	6.406.789	6.406.789		6.406.789
	55					TITLUL VII ALTE TRANSFERURI		1.300.000	220.000	210.800	210.800	210.800		210.800
	55	01				A. Transferuri interne		1.300.000	220.000	210.800	210.800	210.800		210.800
	55	01	12			Investitii ale regiilor autonome si societatiilor comerciale cu capital de stat		1.300.000	220.000	210.800	210.800	210.800		210.800
	56					TITLUL VIII PROIECTE CU FINANTARE DIN FONDURI EXTERNE NERAMBURSABILE (FEN)								
	56	03				POSTADERARE		131.950.820	1.950.820	131.950.820	1.228.648	650.991	577.657	637.975
	56	03	01			Programe din Fondul de Coeziune (FC)		131.950.820	1.950.820	131.950.820	1.228.648	650.991	577.657	637.975
	56	03	02			Finantarea externa nerambursabila		76.509.300	509.300	76.509.300	794.500	279.694	514.806	275.864
	70					CHELTUIELI DE CAPITAL		55.441.520	1.441.520	55.441.520	434.148	371.297	62.851	362.111
	71					TITLUL X ACTIVE NEFINANCIARE		914.850	57.000	914.850	89.100	89.100		89.100
	71	01				Active fixe		825.750	57.000	825.750	89.100	89.100		89.100
	71	01	30			Alte active fixe (inclusiv reparatii capitale)		825.750	57.000	825.750	89.100	89.100		89.100
	72					TITLUL XI ACTIVE FINANCIARE		89.100		89.100	89.100		89.100	
	72	01				Active financiare		89.100		89.100	89.100		89.100	
	72	01	01			Participare la capitalul social al societatiilor comerciale		89.100		89.100	89.100		89.100	
	79					OPERATIUNI FINANCIARE		2.200.000	733.340	721.232	721.232	721.232		721.232
	81					TITLUL XIV RAMBURSARI DE CREDITE		2.200.000	733.340	721.232	721.232	721.232		721.232

Capi- tol	Sub- capi- tol	Pa- ra- graf	Gru- pa / Titlu col	Ar- ti- col	Al- ne- at	Denumire indicator	Credite de angajament	Credite bugetare		Angajamente legale	Plati efectuate	Angajamente legale de platit	Cheltuieli efective	
								anuale aprobrate la finele perioadei de raportare	trimestriale cumulate					
A						B	1	2	3	4	5	6	7-5-6	8
	81	02				Rambursari de credite interne		2.200.000	733.340	721.232	721.232	721.232		8
	81	02	05			Rambursari de credite aferente datoriei publice interne locale		2.200.000	733.340	721.232	721.232			
	84					TITLUL XV PLATI EFECTUATE IN ANII PRECEDENTI SI RECUPERATE IN ANUL CURENT		-2.000	-2.000	-1.020	-1.020			
	85					Titlul XV PLATI EFECTUATE IN ANII PRECEDENTI SI RECUPERATE IN ANUL CURENT		-2.000	-2.000	-1.020	-1.020			
	85	01				Plati efectuate in anii precedenti si recuperate in anul curent		-2.000	-2.000	-1.020	-1.020			
	85	01	01			Plati efectuate in anii precedenti si recuperate in anul curent (SF)		-2.000	-2.000	-1.020	-1.020			
	85	01	02			Plati efectuate in anii precedenti si recuperate in anul curent (SD)		-2.000	-2.000	-1.020	-1.020			
8402	01					TRANSPORTURI		106.751.450	60.102.870	78.445.633	65.517.605	41.847.881	23.669.724	24.135.003
	10					CHELTUIELI CURENTE		49.331.020	25.554.020	33.990.012	29.132.026	22.014.671	7.117.355	19.515.428
	10	03				TITLUL I CHELTUIELI DE PERSONAL				1				
	10	03	06			Contributii Contributii pentru concedii si indemnizatii				1				
	20					TITLUL II BUNURI SI SERVICII		22.000.000	10.000.000	17.000.000	16.171.209	9.151.070	7.020.139	7.932.504
	20	02				Reparatii curente		22.000.000	10.000.000	17.000.000	16.171.209	9.151.070	7.020.139	7.932.504
	40					TITLUL IV SUBVENTII		23.204.610	15.427.610	12.863.601	12.863.601			11.582.924
	40	03				Subventii pentru acoperirea diferentelor de pret si tarif		17.100.000	10.623.000	8.730.731	8.730.731			7.450.054

Capi- tol	Sub- capi- tol	Pa- ra- graf	Gru- pa / Titlu col	Ar- ti- col	Al- ne- at	Denumire indicator	Credite de angajament	Credite bugetare			Angajamente legale	Plati efectuate	Angajamente legale de platit	Cheltuieli efective
								anuale aprobrate la finele perioadei de raportare	2	3				
			A			B	I							
	40	30				Alte subventii		6.104.610	4.804.610	4.132.870	4.132.870			4.132.870
	56					TITLUL VIII PROIECTE CU FINANTARE DIN FONDURI EXTERNE NERAMBURSABILE (FEN)								
						POSTADERARE		4.126.410	126.410	4.126.410	97.216	97.216	97.216	97.216
	56	01				Programe din Fondul European de Dezvoltare Regionala (FEDR)		4.126.410	126.410	4.126.410	97.216	97.216	97.216	97.216
	56	01	02			Finantarea externa nerambursabila		4.101.410	101.410	4.101.410	97.216	97.216	97.216	97.216
	56	01	03			Cheltuieli nesigibile		25.000	25.000	25.000				
	70					CHELTUIELI DE CAPITAL		31.620.430	21.148.850	31.620.430	23.550.388	6.998.019	16.552.369	4.619.575
	71					TITLUL X ACTIVE NEFINANCIARE		31.620.430	21.148.850	31.620.430	23.550.388	6.998.019	16.552.369	4.619.575
	71	01				Active fixe		31.620.430	21.148.850	31.620.430	23.550.388	6.998.019	16.552.369	4.619.575
	71	01	30			Alte active fixe (inclusiv reparatii capitale)		31.620.430	21.148.850	31.620.430	23.550.388	6.998.019	16.552.369	4.619.575
	79					OPERATIUNI FINANCIARE		25.800.000	13.400.000	12.840.959	12.840.959	12.840.959	12.840.959	12.840.959
	81					TITLUL XIV RAMBURSARI DE CREDITE		25.800.000	13.400.000	12.840.959	12.840.959	12.840.959	12.840.959	12.840.959
	81	02				Rambursari de credite interne		25.800.000	13.400.000	12.840.959	12.840.959	12.840.959	12.840.959	12.840.959
	81	02	05			Rambursari de credite aferente datoriei publice interne locale		25.800.000	13.400.000	12.840.959	12.840.959	12.840.959	12.840.959	12.840.959
	84					TITLUL XV PLATIEFECTUATE IN ANII PRECEDENTI SI RECUPERATE IN ANUL CURENT				-5.768	-5.768			-5.768
	85					Titlul XV PLATIEFECTUATE IN ANII PRECEDENTI SI RECUPERATE IN ANUL CURENT				-5.768	-5.768			-5.768
	85	01				Plati efectuate in anii precedenti si recuperate in anul curent				-5.768	-5.768			-5.768

CONTUL DE EXECUTIE AL BUGETULUI LOCAL - CHELTUIELI
 SECTIUNEA DE DEZVOLTARE
 30.06.2013

Capi- tol	Sub- capi- tol	Pa- ra- graf	Gr- pa / Titlu	Ar- ti- col	Ali- ne- at	Denumire indicator	Credite de angajament	Credite bugetare			Angajamente legale	Plati efectuate	Angajamente legale de platit	Cheltuieli efective
								anuale aprobat la finele perioadei de raportare	2	3				
5002						B	I							
						TOTAL CHELTUIELI		355.109.230	105.441.760	338.894.078	47.416.146	33.688.440	15.893.245	
						CHELTUIELI CURENTE		279.730.710	64.073.880	261.808.491	32.732.607	10.014.276	9.443.081	
						TITLUL VI TRANSFERURI INTRE UNITATI ALE ADMINISTRATIEI PUBLICE		13.110.180	13.110.180	4.425.512	4.425.512		4.425.512	
						TITLUL VII ALTE TRANSFERURI		10.537.000	3.851.000	1.299.453	1.299.453		1.299.453	
						TITLUL VIII PROIECTE CU FINANTARE DIN FONDURI EXTERNE NERAMBURSABILE (FEN)		256.083.530	47.112.700	256.083.526	27.007.642	10.014.276	3.718.116	
						POSTADERARE		75.378.520	41.567.880	77.168.520	14.766.472	23.674.164	6.450.164	
						CHELTUIELI DE CAPITAL		75.289.420	41.567.880	75.149.420	14.766.472	21.655.064	6.450.164	
						TITLUL X ACTIVE NEFINANCIARE		89.100		2.019.100		2.019.100		
						TITLUL XI ACTIVE FINANCIARE								
						PLATI EFECTUATE IN ANII PRECEDENTI SI RECUPERATE IN ANUL CURENT				-82.933	-82.933			
						Titlul XV PLATI EFECTUATE IN ANII PRECEDENTI SI RECUPERATE IN ANUL CURENT				-82.933	-82.933			
5100	02					Partea I-a SERVICII PUBLICE GENERALE		953.880	878.880	953.880	190.894	143.710	97.614	
5102						AUTORITATI PUBLICE SI ACTIUNI EXTERNE		953.880	878.880	953.880	190.894	143.710	97.614	
						CHELTUIELI CURENTE		620.940	620.940	620.940	101.878	143.710	97.614	
						TITLUL VIII PROIECTE CU FINANTARE DIN FONDURI EXTERNE NERAMBURSABILE (FEN)								
						POSTADERARE		620.940	620.940	620.940	101.878	143.710	97.614	
						Programe din Fondul European de Dezvoltare Regionala (FEDR)								
						Finantarea nationala		82.370	82.370	82.370	101.878	143.710	97.614	
						Finantarea externa nerambursabila		538.570	538.570	538.570	101.878	89.522	97.614	

Capi- tol	Sub- capi- tol	Pa- ra- graf	Gru- pa / Titlu	Ar- ti- col	Ali- ne- at	Denumire indicator	Credite de angajament	Credite bugetare		Angajamente bugetare	Angajamente legale	Plati efectuate	Angajamente legale de platit	Cheltuieli efective
								anuale aprobrate la finele perioadei de raportare	trimestriale cumulate					
A						B	1	2	3	4	5	6	7=5-6	8
	71	01	30			Alte active fixe (inclusiv reparatii capitale)		8.500.010	371.750	8.500.010	321.745	321.745		340.047
	71	03				Reparatii capitale aferente activelor fixe		2.981.240	1.171.820	2.981.240	749.736	565.306	184.430	
	84					PLATIEFECTUATE IN ANII PRECEDENTI SI RECUPERATE IN ANUL CURENT				-11.697	-11.697	-11.697		
	85					Titlul XV PLATIEFECTUATE IN ANII PRECEDENTI SI RECUPERATE IN ANUL CURENT				-11.697	-11.697	-11.697		
	85	01				Plati efectuate in anii precedenti si recuperate in anul curent				-11.697	-11.697	-11.697		
	85	01	02			Plati efectuate in anii precedenti si recuperate in anul curent (SD)				-11.697	-11.697	-11.697		
6602						SANATATE		31.519.880	27.719.020	22.858.291	12.726.676	12.516.852	209.824	7.200.467
	01					CHELTUIELI CURENTE		27.507.020	27.507.020	18.849.532	12.564.133	12.520.953	43.180	7.199.872
	51					TITLUL VI TRANSFERURI INTRE UNITATI ALE ADMINISTRATIEI PUBLICE				4.425.512	4.425.512	4.425.512		4.425.512
	51	02				Transferuri de capital		13.083.000	13.083.000	4.425.512	4.425.512	4.425.512		4.425.512
	51	02	12			Transferuri pentru finantarea investi- tiilor la spitale		7.336.000	7.336.000					
	51	02	28			Transferuri din bugetele locale pentru finantarea cheltuielilor de capital din domeniul sanatatii		5.747.000	5.747.000	4.425.512	4.425.512	4.425.512		4.425.512
	56					TITLUL VIII PROIECTE CU FINANTARE DIN FONDURI EXTERNE NERAMBURSABILE (FEN) POSTADERARE		14.424.020	14.424.020	14.424.020	8.138.621	8.095.441	43.180	2.774.360

Capi- tol	Sub- capi- tol	Pa- ra- graf	Gru- pa / Titlu col	Ali- ne- at	Denumire indicator	Credite de angajament	Credite bugetare		Angajamente bugetare	Angajamente legale	Plati efectuate	Angajamente legale de platit	Cheltuieli efective		
							anuale aprobat la finele perioadei de raportare	trimestriale cumulate							
A				B				1	2	3	4	5	6	7=5-6	8
	85	01	02		Plati efectuate in anii precedenti si recuperate in anul curent (SD)				-3.697	-3.697	-3.697				
6802			01		ASIGURARI SI ASISTENTA SOCIALA		9.313.560	7.096.890	9.303.556	2.503.280	2.142.283	360.997	90.250		
			56		CHELTUIELI CURENTE		7.025.450	4.925.450	7.025.446	1.524.125	1.163.128	360.997	27.609		
					TITLUL VIII PROIECTE CU FINANTARE DIN FONDURI EXTERNE NERAMBURSABILE (FEN)										
			56	01	POSTADERARE		7.025.450	4.925.450	7.025.446	1.524.125	1.163.128	360.997	27.609		
					Programe din Fondul European de Dezvoltare Regionala (FEDR)		7.014.250	4.914.250	7.014.250	1.512.929	1.151.932	360.997	22.011		
			56	01	01	Finantarea nationala		2.142.720	1.742.720	2.142.720	251.474		17.360		
			56	01	02	Finantarea externa nerambursabila		4.794.030	3.094.030	4.794.030	1.255.835	896.860	358.975		
			56	01	03	Cheltuieli neeligibile		77.500	77.500	77.500	5.620	3.598	2.022		
			56	02	Programe din Fondul Social European (FSE)		11.200	11.200	11.196	11.196	11.196		5.598		
			56	02	01	Finantarea nationala		11.200	11.200	11.196	11.196		5.598		
			70		CHELTUIELI DE CAPITAL		2.288.110	2.171.440	2.278.110	979.155	979.155		62.641		
			71		TITLUL X ACTIVE NEFINANCIARE		2.288.110	2.171.440	2.278.110	979.155	979.155		62.641		
			71	01	Active fixe		2.253.440	2.171.440	2.243.440	979.155	979.155		59.840		
			71	01	01	Constructii							6.496		
			71	01	02	Masini, echipamente si mijloace de transport							42.819		
			71	01	03	Mobilier, aparatura birou si alte active corporale							7.380		
			71	01	30	Alte active fixe (inclusiv reparatii capitale)		2.253.440	2.171.440	2.243.440	979.155		3.145		
			71	03	Reparatii capitale aferente activelor fixe				34.670				2.801		

Capi- tol	Sub- capi- tol	Pa- ra- graf	Gru- pa / Titlu	Ar- ti- col	Ali- ne- at	Denumire indicator	Credite de angajament	Credite bugetare		Angajamente bugetare	Angajamente legale	Plati efectuate	Angajamente legale de platit	Cheltuieli efective	
								anuale aprobate la finele perioadei de raportare	trimestriale cumulate						
A						B	I	2	3	4	5	6	7-5-6	8	
7000	02					Partea IV-a SERVICIULI DEZVOLTARE PUBLICA, LOCUINTE, MEDIU SI APE LOCUINTE, SERVICII SI DEZVOLTARE PUBLICA CHELTUIELI CURENTE TITLUL VII ALTE TRANSFERURI A. Transferuri interne		87.959.860 86.270.860 68.733.960	33.447.580 32.468.580 21.069.680	81.564.095 80.650.748 61.365.717	22.523.671 21.650.325 14.370.645	17.949.087 17.275.741 13.795.301	4.574.584 4.374.584 575.344	2.330.747 1.855.851 741.965	
			01			A. Transferuri interne		7.982.000	2.886.000	613.757	613.757	613.757		613.757	
			55			Investitii ale regiilor autonome si societatilor comerciale cu capital de stat		7.982.000	2.886.000	613.757	613.757	613.757		613.757	
			55	01	12	TITLUL VIII PROIECTE CU FINANTARE DIN FONDURI EXTERNE NERAMBURSABILE (FEN) POSTADERARE		60.751.960	18.183.680	60.751.960	13.756.888	13.181.544	575.344	128.208	
			56			Programa din Fondul European de Dezvoltare Regionala (FEDR)		60.751.960	18.183.680	60.751.960	13.756.888	13.181.544	575.344	128.208	
			56	01	01	Finantarea nationala		15.497.970	7.368.250	15.497.970	4.135.256	3.563.987	571.269	63.174	
			56	01	02	Finantarea externa nerambursabila		45.154.990	10.716.430	45.154.990	9.533.195	9.530.467	2.728	35.003	
			56	01	03	Cheltuieli neeligibile		99.000	99.000	99.000	88.437	87.090	1.347	30.031	
			70			CHELTUIELI DE CAPITAL		17.536.900	11.398.900	19.351.900	7.340.549	3.541.309	3.799.240	1.113.886	
			71			TITLUL X ACTIVE NEFINANCIARE		17.536.900	11.398.900	17.421.900	5.410.549	3.541.309	1.869.240	1.113.886	
			71	01		Active fixe		15.996.380	10.999.380	15.881.380	4.897.985	3.296.622	1.601.363	498.689	
			71	01	01	Constructii		272.000	21.000	272.000				4.584	
			71	01	02	Masini, echipamente si mijloace de transport		10.000		10.000					189.109
			71	01	03	Mobilier, aparatura birotica si alte active corporale									35.869
			71	01	30	Alte active fixe		709.300	389.300	634.300	101.293	101.293			

Capi- tol	Sub- capi- tol	Pa- ra- graf	Gru- pa / Titlu	Ar- ti- col	Ali- ne- at	Denumire indicator	Credite de angajament	Credite bugetare		Angajamente legale	Plati efectuate	Angajamente legale de platit	Cheltuieli efective	
								anuale aprobat la finele perioadei de raportare	trimestriale cumulate					
A						B	1	2	3	4	5	6	7=5-6	8
						(inclusiv reparatii capitale)		15.005.080	10.589.080	14.965.080	4.796.692	3.195.329	1.601.363	269.127
	71	03				Reparatii capitale aferente activelor fixe		1.540.520	399.520	1.540.520	512.564	244.687	267.877	615.197
	72	01				TITLUL XI ACTIVE FINANCIARE				1.930.000	1.930.000	1.930.000	1.930.000	
	72	01				Active financiare				1.930.000	1.930.000	1.930.000	1.930.000	
	72	01	01			Participare la capitalul social al societatiilor comerciale				1.930.000	1.930.000	1.930.000	1.930.000	
	84					PLATI EFECTUATE IN ANII PRECEDENTI SI RECUPERATE IN ANUL CURENT				-60.869	-60.869			
	85					Titlul XV PLATI EFECTUATE IN ANII PRECEDENTI SI RECUPERATE IN ANUL CURENT				-60.869	-60.869			
	85	01				Plati efectuate in anii precedenti si recuperate in anul curent				-60.869	-60.869			
	85	01	02			Plati efectuate in anii precedenti si recuperate in anul curent (SD)				-60.869	-60.869			
7402	01					PROTECTIA MEDIULUI		1.689.000	979.000	907.347	873.346	673.346	200.000	474.896
	55					CHELTUIELI CURENTE		1.255.000	745.000	474.896	474.896	474.896	474.896	
	55	01				TITLUL VII ALTE TRANSFERURI		1.255.000	745.000	474.896	474.896	474.896	474.896	
	55	01	12			A. Transferuri interne		1.255.000	745.000	474.896	474.896	474.896	474.896	
	70					Investitii ale regiilor autonome si societatiilor comerciale cu capital de stat		1.255.000	745.000	474.896	474.896	474.896	474.896	
	71					CHELTUIELI DE CAPITAL		434.000	234.000	434.000	399.999	200.000	200.000	
	71	01				TITLUL X ACTIVE NEFINANCIARE		434.000	234.000	434.000	399.999	200.000	200.000	
	71	01				Active fixe		434.000	234.000	434.000	399.999	200.000	200.000	

Capi- tol	Sub- capi- tol	Pa- ra- graf	Gru- pa / Titlu	Ar- ti- col	Al- ne- at	Denumire indicator	Credite de angajament	Credite bugetare		Angajamente legale de platit	Plati efectuate	Angajamente legale	Cheltuieli efective	
								anuale aprobrate la finele perioadei de raportare	trimestriale cumulate					
A						B	1	2	3	4	5	6	7=5-6	8
	71	01	30			Alte active fixe (inclusiv reparatii capitale)		434.000	234.000	434.000	399.999	199.999	200.000	
	84					PLATI EFECTUATE IN ANII PRECEDENTI SI RECUPERATE IN ANUL CURENT								
	85					Titlul XV PLATI EFECTUATE IN ANII PRECEDENTI SI RECUPERATE IN ANUL CURENT				-1.549	-1.549	-1.549		
	85	01				Plati efectuate in anii precedenti si recuperate in anul curent				-1.549	-1.549	-1.549		
	85	01	02			Plati efectuate in anii precedenti si recuperate in anul curent (SD)				-1.549	-1.549	-1.549		
8000	02					Partea V-a ACTIUNI ECONOMICE		190.907.720	29.998.290	189.817.500	37.048.918	11.539.753	25.509.165	5.520.700
8002						ACTIUNI GENERALE ECONOMICE, SI DE MUNCA		20.995.210	6.495.210	20.995.210	11.873.786	3.680.963	8.192.823	52.350
	01					CHELTUIELI CURENTE		20.995.210	6.495.210	20.995.210	11.873.786	3.680.963	8.192.823	52.350
	56					TITLUL VIII PROIECTE CU FINANTARE DIN FONDURI EXTERNE NERAMBURSABILE (FEN)								
	56	01				POSTADERARE		20.995.210	6.495.210	20.995.210	11.873.786	3.680.963	8.192.823	52.350
						Programe din Fondul European de Dezvoltare Regionala (FEDR)		20.995.210	6.495.210	20.995.210	11.873.786	3.680.963	8.192.823	52.350
	56	01	01			Finantarea nationala		6.191.220	2.691.220	6.191.220	3.544.338	1.217.353	2.326.985	11.173
	56	01	02			Finantarea externa nerambursabila		14.753.140	3.753.140	14.753.140	8.324.387	2.459.086	5.865.301	41.177
	56	01	03			Cheltuieli neeligibile		50.850	50.850	50.850	5.061	4.524	537	
8102						COMBUSTIBILI SI ENERGIE		134.165.670	2.227.820	133.075.450	1.527.528	860.771	666.757	848.775
	01					CHELTUIELI CURENTE		133.250.820	2.170.820	132.161.620	1.439.448	861.791	577.657	848.775
	55					TITLUL VII ALTE TRANSFERURI		1.300.000	220.000	210.800	210.800	210.800		210.800

Capi- tol	Sub- capi- tol	Pa- ra- graf	Gru- pa / Titlu	Ar- ti- col	Ali- ne- at	Denumire indicator	Credite de angajament	Credite bugetare		Angajamente bugetare	Angajamente legale	Plati efectuate	Angajamente legale de platit	Cheltuieli efective
								anuale aprobate la finele perioadei de raportare	trimestriale cumulate					
A						B	I	2	3	4	5	6	7=5-6	8
	55	01				A. Transferuri interne		1.300.000	220.000	210.800	210.800	210.800		210.800
	55	01	12			Investitii ale regiilor autonome si societatilor comerciale cu capital de stat		1.300.000	220.000	210.800	210.800	210.800		210.800
	56					TITLUL VIII PROIECTE CU FINANTARE DIN FONDURI EXTERNE NERAMBURSABILE (FEN)								
	56	03				POSTADERARE		131.950.820	1.950.820	131.950.820	1.228.648	650.991	577.657	637.975
	56	03	01			Programe din Fondul de Coeziune (FC)		131.950.820	1.950.820	131.950.820	1.228.648	650.991	577.657	637.975
	56	03	02			Finantarea nationala		76.509.300	509.300	76.509.300	794.500	279.094	514.806	275.864
	70					Finantarea externa nerambursabila		55.441.520	1.441.520	55.441.520	434.148	371.297	62.851	362.111
	71					CHELTUIELI DE CAPITAL		914.850	57.000	914.850	89.100		89.100	
	71	01				TITLUL X ACTIVE NERINANCIARE		825.750	57.000	825.750				
	71	01				Active fixe		825.750	57.000	825.750				
	71	01	30			Alte active fixe		825.750	57.000	825.750				
	72					(inclusiv reparatii capitale)		825.750	57.000	825.750				
	72	01				TITLUL XI ACTIVE FINANCIARE		89.100		89.100	89.100		89.100	
	72	01				Active financiare		89.100		89.100	89.100		89.100	
	72	01	01			Participare la capitalul social al societatilor comerciale		89.100		89.100	89.100		89.100	
	84					TITLUL XV PLATI EFECTUATE IN ANII PRECEDENTI SI RECUPERATE IN ANUL CURENT				-1.020	-1.020			
	85					Titlul XV PLATI EFECTUATE IN ANII PRECEDENTI SI RECUPERATE IN ANUL CURENT				-1.020	-1.020			
	85	01				Plati efectuate in anii precedenti si				-1.020	-1.020			

Capi- tol	Sub- capi- tol	Pa- ra- graf	Gru- pa / Titlu	Ar- ti- col	Al- ne- at	Denumire indicator	Credite de angajament	Credite bugetare		Angajamente legale	Plati efectuate	Angajamente legale de platit	Chefului efective					
								anuale aprobrate la finele perioadei de raportare	trimestriale cunulate									
A		B		I		3		4		5		6		7=5-6		8		
						recuperate in anul curent												
			85	01	02	Plati efectuate in anii precedenti si recuperate in anul curent (SD)												
8402			01			TRANSPORTURI		21.275.260	35.746.840	23.647.604	6.998.019	16.649.583	4.619.575					
			56			CHELTUIELI CURENTE		126.410	4.126.410	97.216		97.216						
						TITLUL VIII PROIECTE CU FINANTARE DIN FONDURI EXTERNE NERAMBURSABILE (FEN)												
			56	01		POSTADERARE		126.410	4.126.410	97.216		97.216						
						Programe din Fondul European de Dezvoltare Regionala (FEDR)		126.410	4.126.410	97.216		97.216						
			56	01	02	Finantarea externa nerambursabila		101.410	4.101.410	97.216		97.216						
			56	01	03	Cheltuieli neeligibile		25.000	25.000									
			70			CHELTUIELI DE CAPITAL		21.148.850	31.620.430	23.550.388	6.998.019	16.552.369	4.619.575					
			71			TITLUL X ACTIVE NEFINANCIARE		21.148.850	31.620.430	23.550.388	6.998.019	16.552.369	4.619.575					
			71	01		Active fixe		21.148.850	31.620.430	23.550.388	6.998.019	16.552.369	4.619.575					
			71	01	30	Alte active fixe (inclusiv reparatii capitale)		21.148.850	31.620.430	23.550.388	6.998.019	16.552.369	4.619.575					

Conducatorul institutiei,

Conducatorul compartimentului
financiar-contabil

CONTUL DE EXECUTIE AL BUGETULUI LOCAL - CHELTUIELI
SECTIUNEA DE FUNCTIONARE
30.06.2013

Capi- tol	Sub- capi- tol	Pa- gra- f / Titlu	Ar- ti- col	Ali- ne- at	Denumire indicator	Credite de angajament	Credite bugetare		Angajamente bugetare	Angajamente legale	Plati efectuate	Angajamente legale de platit	Cheltuieli efective
							anuale aprobate la finele perioadei de raportare	trimestriale cumulate					
A					B	I	2	3	4	5	6	7-5-6	8
5002					TOTAL CHELTUIELI		301.250.810	165.694.720	176.545.005	162.681.846	151.449.257	11.232.589	141.862.288
	01				CHELTUIELI CURENTE		281.935.660	160.246.230	169.241.609	155.378.450	144.145.861	11.232.589	141.862.288
	10				TITLUL I CHELTUIELI DE PERSONAL		124.363.600	67.686.600	66.254.616	66.252.228	65.795.905	456.323	66.023.141
	20				TITLUL II BUNURI SI SERVICII		89.315.490	48.838.060	66.584.970	52.764.336	42.246.247	10.518.089	40.442.218
	30				TITLUL III DOBANZI		11.620.500	5.020.500	4.179.148	4.179.148	4.179.148		4.284.260
	40				TITLUL IV SUBVENTII		34.704.610	26.177.610	20.512.621	20.512.621	20.270.390	242.231	19.451.153
	51				TITLUL VI TRANSFERURI INTRE UNITATI ALE ADMINISTRATIEI PUBLICE		8.855.000	5.292.729	5.289.320	5.289.320	5.289.320		5.289.320
	55				TITLUL VII ALTE TRANSFERURI		54.430	54.430	54.420	54.420	54.420		54.420
	57				TITLUL VIII ASISTENTA SOCIALA		9.404.310	4.709.310	4.561.703	4.561.703	4.561.703		4.569.048
	59				TITLUL IX ALTE CHELTUIELI		3.617.720	2.467.000	1.804.811	1.764.674	1.748.728	15.946	1.748.728
	79				OPERATIUNI FINANCIARE		28.000.000	14.133.340	13.562.191	13.562.191	13.562.191		13.562.191
	81				TITLUL XIV RAMBURSARI DE CREDITE		28.000.000	14.133.340	13.562.191	13.562.191	13.562.191		13.562.191
	84				PLATI EFECTUATE IN ANII PRECEDENTI SI RECUPERATE IN ANUL CURENT		-8.684.850	-8.684.850	-6.258.795	-6.258.795	-6.258.795		-6.258.795
	85				Titlul XV PLATI EFECTUATE IN ANII PRECEDENTI SI RECUPERATE IN ANUL CURENT		-8.684.850	-8.684.850	-6.258.795	-6.258.795	-6.258.795		-6.258.795
5100	02				Partea I-a SERVICII PUBLICE GENERALE		25.820.300	11.056.300	9.323.311	9.307.971	9.206.072	101.899	13.839.456
5102					AUTORITATI PUBLICE SI ACTIUNI EXTERNE		16.717.300	9.281.300	8.447.625	8.432.285	8.335.930	96.355	8.574.213
	01				CHELTUIELI CURENTE		16.717.300	9.281.300	8.450.248	8.434.908	8.338.553	96.355	8.574.213
	10				TITLUL I CHELTUIELI DE PERSONAL		11.680.000	6.222.000	5.709.658	5.709.658	5.709.158	500	5.794.671
	10	01			Cheltuieli salariale in bani		9.310.000	4.946.000	4.546.882	4.546.882	4.546.382	500	4.586.622
	10	01	01		Salarii de baza		7.106.000	3.731.000	3.484.108	3.484.108	3.484.108		3.515.493
	10	01	05		Sporuri pentru conditii de munca		713.000	365.000	331.897	331.897	331.897		334.850
	10	01	06		Alte sporuri		387.000	225.000	209.715	209.715	209.715		212.344

Capi- tol	Sub- capi- tol	Pa- ra- graf	Gru- pa / Titlu	Ar- ti- col	Ali- ne- at	Denumire indicator	Credite de angajament	Credite bugetare		Angajamente legale	Plati efectuate	Angajamente legale de platit	Cheltuieli efective	
								anuale aprobat la finele perioadei de raportare	trimestriale cumulate					
A						B	1	2	3	4	5	6	7=5-6	8
	10	01	12			Indemnizatii platite unor persoane din afara unitatii		400.000	200.000	192.195	192.195		192.382	
	10	01	13			Indemnizatii de delegare		30.000	15.000	5.500	5.000	500	4.489	
	10	01	30			Alte drepturi salariale in bani		674.000	410.000	323.467	323.467		327.064	
	10	03				Contributii		2.370.000	1.276.000	1.162.776	1.162.776		1.208.049	
	10	03	01			Contributii de asigurari sociale de stat		1.760.000	960.000	899.791	899.791		935.838	
	10	03	02			Contributii de asigurari de somaj		46.000	24.000	21.626	21.626		21.776	
	10	03	03			Contributii de asigurari sociale de sanatate		486.000	260.000	234.866	234.866		243.898	
	10	03	04			Contributii de asigurari pentru accidente de munca si boli profesionale		14.000	8.000	6.490	6.490		6.533	
	10	03	06			Contributii pentru concedii si indemnizatii		64.000	24.000	3	3		4	
	20					TITLUL II BUNURI SI SERVICII		5.037.300	3.059.300	2.725.250	2.629.395	95.855	2.779.542	
	20	01				Bunuri si servicii		3.282.300	1.922.300	1.765.553	1.724.466	41.087	1.950.154	
	20	01	01			Furnituri de birou		180.000	90.000	52.237	52.236	1	62.117	
	20	01	02			Materiale pentru curatenie		50.000	40.000	50.000	40.000	10.000	42.821	
	20	01	03			Incalziti, iluminat si forta motrica		600.000	450.000	415.066	415.066		415.066	
	20	01	04			Apa, canal si salubritate		55.000	35.000	29.933	29.933		25.503	
	20	01	08			Posta, telecomunicatii, radio, tv, internet		630.000	320.000	262.278	231.192	31.086	233.516	
	20	01	30			Alte bunuri si servicii pentru intretinere si functionare		1.767.300	987.300	956.039	956.039		1.171.131	
	20	02				Reparatii curente		350.000	150.000	147.712	121.302	26.410	134.769	
	20	05				Bunuri de natura obiectelor de inventar		263.000	187.000	40.534	40.534		55.339	

Capi- tol	Sub- capi- tol	Pa- ra- graf	Gru- pa / Titlu	Ar- ti- col	Ali- ne- at	Denumire indicator	Credite de angajament	Credite bugetare		Angajamente bugetare	Angajamente legale	Plati efectuate	Angajamente legale de platit	Cheltuieli efective		
								anuale aprobrate la finele perioadei de raportare	trimestriale cumulate							
A		B		I		3		4		5		6		8		
								7.000	4.154	4.154	4.154	4.154	7-5-6	8		
	20	05	01			Uniforme si echipament		7.000	4.154	4.154	4.154	4.154		55.339		
	20	05	30			Alte obiecte de inventar		256.000	36.380	36.380	36.380	36.380		69.567		
	20	06				Deplasari, detasari, transferari		145.000	77.186	77.186	77.186	75.186	2.000		56.891	
	20	06	01			Deplasari interne, detasari, transferari		110.000	64.510	64.510	64.510	62.510	2.000		12.676	
	20	06	02			Deplasari in strainatate		35.000	12.676	12.676	12.676	12.676				
	20	11				Carti, publicatii si materiale documentare		20.000	8.204	8.204	8.204	7.068	1.136		9.468	
	20	13				Pregatire profesionala		12.000	1.740	1.740	1.740	1.740			1.740	
	20	14				Protectia muncii		5.000	4.000	4.000	4.000	4.000				
	20	30				Alte cheltuieli		960.000	696.094	696.094	684.321	659.099	23.222		558.505	
	20	30	02			Protocol si reprezentare		110.000	68.206	68.206	67.983	65.761	2.222		42.947	
	20	30	30			Alte cheltuieli cu bunuri si servicii		850.000	627.888	627.888	616.338	593.338	23.000		515.558	
	84					PLATI EFECTUATE IN ANII PRECEDENTI SI RECUPERATE IN ANUL CURENT			-2.623	-2.623	-2.623	-2.623				
	85					Titlul XV PLATI EFECTUATE IN ANII PRECEDENTI SI RECUPERATE IN ANUL CURENT			-2.623	-2.623	-2.623	-2.623				
	85	01				Plati efectuate in anii precedenti si recuperate in anul curent			-2.623	-2.623	-2.623	-2.623				
	85	01	01			Plati efectuate in anii precedenti si recuperate in anul curent (SF)		-2.897.000	-3.521.177	-3.521.177	-3.521.177	-3.526.721	5.544		763.369	
5402						ALTE SERVICII PUBLICE GENERALE										
	01					CHELTUIELI CURENTE		1.265.000	640.261	640.261	640.261	634.717	5.544		763.369	
	10					TITLUL I CHELTUIELI DE PERSONAL		1.065.000	530.151	530.151	530.151	530.151			512.068	
	10	01				Cheltuieli salariale in bani		840.100	422.623	422.623	422.623	422.623			404.498	
	10	01	01			Salarii de baza		665.100	342.078	342.078	342.078	342.078			332.177	

Capi- tol	Sub- capi- tol	Pa- ra- graf	Gru- pa / Titlu	Ar- ti- col	Ali- ne- at	Denumire indicator	Credite de angajament	Credite bugetare			Angajamente legale	Plati efectuate	Angajamente legale de platit	Cheltuieli efective
								anuale aprobate la finele perioadei de raportare	2	3				
			A			B	I							
			10	01	05	Sporuri pentru conditii de munca		65.000	35.000	30.545	30.545	30.545	30.791	
			10	01	30	Alte drepturi salariale in bani		110.000	50.000	50.000	50.000	50.000	41.530	
			10	03		Contributii		224.900	113.000	107.528	107.528	107.528	107.570	
			10	03	01	Contributii de asigurari sociale de stat		171.000	86.000	84.063	84.063	84.063	84.104	
			10	03	02	Contributii de asigurari de somaj		4.200	2.200	2.004	2.004	2.004	2.004	
			10	03	03	Contributii de asigurari sociale de sanatate		44.000	22.000	20.855	20.855	20.855	20.856	
			10	03	04	Contributii de asigurari pentru accidente de munca si boli profesionale		1.700	800	606	606	606	606	
			10	03	06	Contributii pentru concedii si indemnizatii		4.000	2.000					
			20			TITLUL II BUNURI SI SERVICII		200.000	129.000	110.110	110.110	5.544	251.301	
			20	01		Bunuri si servicii		170.000	109.000	90.418	90.418	3.757	84.193	
			20	01	01	Furnituri de birou		5.000	4.000	3.720	3.720	3.720	3.720	
			20	01	03	Incalziri, iluminat si forta motrica		29.000	18.000	16.580	16.580		14.964	
			20	01	04	Apa, canal si salubritate		2.000	1.000	386	386	383	2.551	
			20	01	08	Posta, telecomunicatii, radio, tv, internet		65.000	40.000	28.313	28.313	27.611	28.499	
			20	01	30	Alte bunuri si servicii pentru intretinere si functionare		69.000	46.000	41.419	41.419	38.367	34.459	
			20	05		Bunuri de natura obiectelor de inventar		10.000	10.000	8.212	8.212	8.212		
			20	05	30	Alte obiecte de inventar		10.000	10.000	8.212	8.212	8.212		
			20	30		Alte cheltuieli		20.000	10.000	11.480	11.480	9.693	167.108	
			20	30	30	Alte cheltuieli cu bunuri si servicii		20.000	10.000	11.480	11.480	9.693	167.108	
			84			PLATI EFECTUATE IN ANII PRECEDENTI SI						1.787		

Capi- tol	Sub- capi- tol	Pa- ra- graf	Gru- pa / Titlu	Ar- ti- col	Ali- ne- at	Denumire indicator	Credite de angajament	Credite bugetare			Angajamente legale	Plati efectuate	Angajamente legale de platit	Cheltuieli efective
								anuale aprobate la finele perioadei de raportare	2	3				
	A					B	I		4	5	6	7-5-6	8	
			85			RECUPERATE IN ANUL CURENT Titlul XV PLATI EFECTUATE IN ANII PRECEDENTI SI RECUPERATE IN ANUL CURENT		-4.162.000	-4.161.438	-4.161.438	-4.161.438	-4.161.438		
			85	01		Plati efectuate in anii precedenti si recuperate in anul curent		-4.162.000	-4.161.438	-4.161.438	-4.161.438	-4.161.438		
			85	01	01	Plati efectuate in anii precedenti si recuperate in anul curent (SF)		-4.162.000	-4.161.438	-4.161.438	-4.161.438	-4.161.438		
5502						TRANZACTII PRIVIND DATORIA PUBLICA SI IMPRUMUTURI		12.000.000	4.396.863	4.396.863	4.396.863	4.396.863	4.501.874	
			01			CHELTUIELI CURENTE		12.000.000	4.396.863	4.396.863	4.396.863	4.396.863	4.501.874	
			20			TITLUL II BUNURI SI SERVICII		379.500	217.715	217.715	217.715	217.715	217.614	
			20	24		Comisioane si alte costuri aferente imprumuturilor		379.500	217.715	217.715	217.715	217.715	217.614	
			20	24	02	Comisioane si alte costuri aferente imprumuturilor interne		379.500	217.715	217.715	217.715	217.715	217.614	
			30			TITLUL III DOBANZI		11.620.500	4.179.148	4.179.148	4.179.148	4.179.148	4.284.260	
			30	01		Dobanzi aferente datoriei publice interne		11.620.500	4.179.148	4.179.148	4.179.148	4.179.148	4.284.260	
			30	01	01	Dobanzi aferente datoriei publice interne directe		11.620.500	4.179.148	4.179.148	4.179.148	4.179.148	4.284.260	
6000	02					Partea II-a APARARE, ORDINE PUBLICA SI SIGURANTA NATIONALA		3.294.000	1.877.057	1.877.057	1.877.057	1.877.057	1.877.720	
6102						ORDINE PUBLICA SI SIGURANTA NATIONALA		3.294.000	1.877.057	1.877.057	1.877.057	1.877.057	1.877.720	
			01			CHELTUIELI CURENTE		3.295.000	1.877.720	1.877.720	1.877.720	1.877.720	1.877.720	
			20			TITLUL II BUNURI SI SERVICII		30.000	10.000	10.000	10.000	10.000	10.000	
			20	01		Bunuri si servicii		30.000	10.000	10.000	10.000	10.000	10.000	

Capi- tol	Sub- capi- tol	Pa- ra- graf	Gru- pa / Titlu	Ar- ti- col	Ali- ne- at	Denumire indicator	Credite de angajament	Credite bugetare		Angajamente legale	Angajamente legale de platit	Cheltuieli efective		
								anuale aprobrate la finele perioadei de raportare	trimestriale cumulate					
A						B	1	2	3	4	5	6	7-5-6	8
			20	01	30	Alte bunuri si servicii pentru intretinere si functionare		30.000	10.000					
			51			TITLUL VI TRANSFERURI INTRE UNITATI ALE ADMINISTRATIEI PUBLICE		3.265.000	1.877.720	1.877.720	1.877.720	1.877.720	1.877.720	1.877.720
			51	01		Transferuri curente		3.265.000	1.877.720	1.877.720	1.877.720	1.877.720	1.877.720	1.877.720
			51	01	01	Transferuri catre institutiile publice		3.265.000	1.877.720	1.877.720	1.877.720	1.877.720	1.877.720	1.877.720
			84			PLATI EFECTUATE IN ANII PRECEDENTI SI RECUPERATE IN ANUL CURENT		-1.000	-1.000	-663	-663	-663	-663	-663
			85			Titlul XV PLATI EFECTUATE IN ANII PRECEDENTI SI RECUPERATE IN ANUL CURENT		-1.000	-1.000	-663	-663	-663	-663	-663
			85	01		Plati efectuate in anii precedenti si recuperate in anul curent		-1.000	-1.000	-663	-663	-663	-663	-663
			85	01	01	Plati efectuate in anii precedenti si recuperate in anul curent (SF)		-1.000	-1.000	-663	-663	-663	-663	-663
6500	02					Partea III-a CHELTUIELI SOCIAL-CULTURALE		146.867.810	80.456.100	93.359.401	80.850.512	1.958.579	80.063.753	
6502						INVATAMANT		109.328.060	60.785.360	73.215.416	61.755.430	1.000.798	60.235.535	
			01			CHELTUIELI CURENTE		111.051.830	62.509.130	73.293.218	61.833.232	1.000.798	60.235.535	
			10			TITLUL I CHELTUIELI DE PERSONAL		94.924.000	52.329.000	51.494.717	51.494.717		51.494.717	
			10	01		Cheltuieli salariale in bani		73.710.220	41.336.210	40.662.187	40.662.187		40.662.187	
			10	01	01	Salarii de baza		64.239.820	36.100.680	35.927.458	35.927.458		35.927.458	
			10	01	05	Sporuri pentru conditii de munca		74.540	36.500	33.329	33.329		33.329	
			10	01	06	Alte sporuri		726.500	390.810	381.653	381.653		381.653	
			10	01	10	Fond pentru posturi ocupate prin cumul								
			10	01	11	Fond aferent platii cu ora								
			10	01	12	Indemnizatii platite unor persoane din		3.531.470	2.131.090	2.085.684	2.085.684		2.085.684	

Capi- tol	Sub- capi- tol	Pa- ra- graf	Gru- pa / Titlu	Ar- ti- col	Ali- ne- at	Denumire indicator	Credite de angajament	Credite bugetare			Angajamente legale	Plati efectuate	Angajamente legale de platit	Cheltuieli efective
								anuale aprobrate la finele perioadei de raportare	trimestriale cumulate	3				
A						B	I	2	3	4	5	6	7-5-6	8
						afara unitatii		104.320	60.920	60.912	60.912	60.912	60.912	60.623
10	01	30				Alte drepturi salariale in bani		5.033.570	2.616.210	2.173.151	2.173.151	2.173.151	2.173.151	1.981.584
10	03					Contributii		21.213.780	10.992.790	10.832.530	10.832.530	10.832.530	10.832.530	11.096.090
10	03	01				Contributii de asigurari sociale de stat		15.961.990	8.282.390	8.243.750	8.243.750	8.243.750	8.243.750	8.442.435
10	03	02				Contributii de asigurari de somaj		410.150	211.300	196.485	196.485	196.485	196.485	195.909
10	03	03				Contributii de asigurari sociale de sanatate		4.002.400	2.067.470	2.051.220	2.051.220	2.051.220	2.051.220	2.098.189
10	03	04				Contributii de asigurari pentru accidente de munca si boli profesionale		220.960	111.430	99.206	99.206	99.206	99.206	80.895
10	03	05				Prime de asigurare viata platite de angajator pentru angajati								3.821
10	03	06				Contributii pentru concedii si indemnizatii								
20						TITLUL II BUNURI SI SERVICII		618.280	320.200	241.869	241.869	241.869	241.869	274.841
20	01					Bunuri si servicii		16.046.090	10.098.390	21.716.771	10.256.785	9.255.987	1.000.798	8.480.497
20	01	01				Furnituri de birou		14.036.910	9.174.760	20.061.966	8.631.604	8.443.215	188.389	7.561.398
20	01	02				Materiale pentru curatenie		229.340	96.970	78.428	78.428	78.428	78.428	76.950
20	01	03				Incalzit, iluminat si forta motrica		381.410	157.700	123.270	123.270	123.270	123.270	159.033
20	01	04				Apa, canal si salubritate		10.279.610	7.361.300	18.353.848	6.923.486	6.832.541	90.945	5.927.283
20	01	07				Transport		1.415.240	822.260	894.559	894.559	799.680	94.879	779.287
20	01	08				Posta, telecomunicatii, radio, tv, internet		1.000	700	700	700	700	700	875
20	01	09				Materiale si prestari de servicii cu caracter functional		376.670	182.010	157.523	157.523	157.523	157.523	153.886
20	01	30				Alte bunuri si servicii pentru		188.900	71.850	50.434	50.434	50.434	50.434	50.962

Capi- tol	Sub- capi- tol	Pa- ra- graf	Gru- pa / Titlu col	Ar- ti- col	Ali- ne- at	Denumire indicator	Credite de angajament	Credite bugetare			Angajamente legale	Plati efectuate	Angajamente legale de platit	Cheltuieli efective
								anuale aprobrate la finele perioadei de raportare	2	3				
			A			B	I							
						intretinere si functionare								
			20	02		Reparatii curente		1.164.740	481.970	403.204	403.204	400.639	2.563	413.122
			20	04		Medicamente si materiale sanitare		1.424.350	693.700	1.533.428	1.503.804	691.395	812.409	788.186
			20	04	02	Materiale sanitare		13.640	3.850	1.822	1.822	1.822		1.194
			20	05		Bunuri de natura obiectelor de inventar		273.090	101.230	36.775	36.775	36.775		55.022
			20	05	30	Alte obiecte de inventar		273.090	101.230	36.775	36.775	36.775		55.022
			20	06		Deplasari, detasari, transferari		4.000	2.000					
			20	06	01	Deplasari interne, detasari, transferari		4.000	2.000					
			20	09		Materiale de laborator		3.000	2.000	1.611	1.611	1.611		186
			20	11		Carti, publicatii si materiale documentare		32.630	10.500	1.408	1.408	1.408		500
			20	13		Pregatire profesionala		21.810	12.450	1.281	1.281	1.281		1.281
			20	14		Protectia muncii		9.600	3.350	2.718	2.718	2.718		2.718
			20	30		Alte cheltuieli		227.060	94.550	75.762	75.762	75.762		70.012
			20	30	02	Protocol si reprezentare		5.000	3.000	1.214	1.214	1.214		1.214
			20	30	30	Alte cheltuieli cu bunuri si servicii		222.060	91.550	74.548	74.548	74.548		68.798
			55			TITLUL VII ALTE TRANSFERURI		54.430	54.430	54.420	54.420	54.420		54.420
			55	01		A. Transferuri interne		54.430	54.430	54.420	54.420	54.420		54.420
			55	01	18	Alte transferuri curente interne		54.430	54.430	54.420	54.420	54.420		54.420
			57			TITLUL VIII ASISTENTA SOCIALA		2.310	2.310	2.310	2.310	2.310		2.310
			57	02		Ajutoare sociale		2.310	2.310	2.310	2.310	2.310		2.310
			57	02	01	Ajutoare sociale in numerar		2.310	2.310	2.310	2.310	2.310		2.310
			59			TITLUL IX ALTE CHELTUIELI		25.000	25.000	25.000	25.000	25.000		25.000
			59	08		Programe pentru tineret		25.000	25.000	25.000	25.000	25.000		25.000
			84			PLATI EFECTUATE IN ANII PRECEDENTI SI RECUPERATE IN ANUL CURENT		-1.723.770	-1.723.770	-77.802	-77.802	-77.802		

Capi- tol	Sub- capi- tol	Pa- ra- graf	Gru- pa / Titlu	Ar- ti- col	Ali- ne- at	Denumire indicator	Credite de angajament	Credite bugetare		Angajamente bugetare	Angajamente legale	Plati efectuate	Angajamente legale de platit	Cheltuieli efective
								anuale aprobate la finele perioadei de raportare	trimestriale cumulate					
A						B	I	2	3	4	5	6	7-5-6	8
	85					Titlul XV PLATI EFECTUATE IN ANII PRECEDENTI SI RECUPERATE IN ANUL CURENT		-1.723.770	-1.723.770	-77.802	-77.802	-77.802		
	85	01				Plati efectuate in anii precedenti si recuperate in anul curent		-1.723.770	-1.723.770	-77.802	-77.802	-77.802		
	85	01	01			Plati efectuate in anii precedenti si recuperate in anul curent (SF)		-1.723.770	-1.723.770	-77.802	-77.802	-77.802		
6602						SANATATE		432.410	-996.310	-400.634	-400.716	-433.869	33.153	1.561.973
	01					CHELTUIELI CURENTE		3.200.720	1.772.080	1.602.549	1.602.467	1.569.314	33.153	1.561.973
	10					TITLUL I CHELTUIELI DE PERSONAL		2.715.000	1.350.000	1.266.922	1.266.922	1.266.922		1.259.991
	10	01				Cheltuieli salariale in bani		2.130.000	1.060.000	993.136	993.136	993.136		987.557
	10	01	01			Salarii de baza		1.675.000	845.000	829.967	829.967	829.967		855.896
	10	01	05			Sporuri pentru conditii de munca		175.000	92.000	86.747	86.747	86.747		89.464
	10	01	30			Alte drepturi salariale in bani		280.000	123.000	76.422	76.422	76.422		42.197
	10	03				Contributii		585.000	290.000	273.786	273.786	273.786		272.434
	10	03	01			Contributii de asigurari sociale de stat		440.000	217.000	207.262	207.262	207.262		206.246
	10	03	02			Contributii de asigurari de somaj		11.000	6.000	4.965	4.965	4.965		4.939
	10	03	03			Contributii de asigurari sociale de sanatate		111.000	55.000	51.626	51.626	51.626		51.334
	10	03	04			Contributii de asigurari pentru accidente de munca si boli profesionale		4.000	2.000	1.494	1.494	1.494		1.501
	10	03	06			Contributii pentru concedii si indemnizatii		19.000	10.000	8.439	8.439	8.439		8.394
	20					TITLUL II BUNURI SI SERVICII		388.000	360.000	274.797	274.715	241.562	33.153	241.152
	20	01				Bunuri si servicii		41.000	23.000	14.402	14.402	14.402		14.402

Capi- tol	Sub- capi- tol	Pa- ra- graf	Gru- pa / Titlu col	Ali- ne- at	Denumire indicator	Credite de angajament	Credite bugetare			Angajamente legale	Plati efectuate	Angajamente legale de platit	Cheltuieli efective
							anuale aprobat la finele perioadei de raportare	trimestriale cumulate	Angajamente bugetare				
A					B	I	2	3	4	5	6	7-5-6	8
					recuperate in anul curent		-2.768.310	-2.768.310	-2.003.183	-2.003.183	-2.003.183		
	85	01	01		Plati efectuate in anii precedenti si recuperate in anul curent (SF)		-2.768.310	-2.768.310	-2.003.183	-2.003.183	-2.003.183	850.262	8.319.868
6702	01				CULTURA, RECREERE SI RELIGIE		16.022.340	9.857.850	10.530.063	9.513.627	8.663.365	850.262	8.319.868
	20				CHELTUIELI CURENTE		16.022.340	9.857.850	10.530.063	9.513.627	8.663.365	834.316	3.883.926
	20	01			TITLUL II BUNURI SI SERVICII		8.652.340	4.937.850	6.038.038	5.061.739	4.227.423	518.943	3.537.528
	20	01	01		Bunuri si servicii		7.220.760	4.428.770	5.374.160	4.406.764	3.887.821		
	20	01	02		Materiale pentru curatenie		48.850	29.000	39.581	39.581	26.649	12.932	25.759
	20	01	03		Incalzit, iluminat si forta motrica		1.747.630	1.386.930	1.238.328	1.238.328	1.227.156	11.172	913.849
	20	01	04		Apa, canal si salubritate		212.440	106.220	863.801	143.781	101.272	42.509	97.279
	20	01	08		Posta, telecomunicatii, radio, tv, internet		12.720	7.200	9.285	9.285	7.150	2.135	7.268
	20	01	09		Materiale si prestari de servicii cu caracter functional		48.050	26.350	104.119	34.036	25.599	8.437	30.660
	20	01	30		Alte bunuri si servicii pentru intretinere si functionare		5.151.070	2.873.070	3.119.046	2.941.753	2.499.995	441.758	2.462.713
	20	02			Reparatii curente		190.740	141.740	205.204	198.512	125.560	72.952	108.789
	20	05			Bunuri de natura obiectelor de inventar		272.200	3.100	242.639	242.639	1.672	240.967	
	20	05	30		Alte obiecte de inventar		272.200	3.100	242.639	242.639	1.672	240.967	
	20	11			Carti, publicatii si materiale documentare								17.112
	20	30			Alte cheltuieli		968.640	364.240	216.035	213.824	212.370	1.454	220.497
	20	30	30		Alte cheltuieli cu bunuri si servicii		968.640	364.240	216.035	213.824	212.370	1.454	220.497
	51				TITLUL VI TRANSFERURI INTRE UNITATI ALE ADMINISTRATIEI PUBLICE		5.500.000	3.350.000	3.350.000	3.350.000	3.350.000		3.350.000
	51	01			Transferuri curente		5.500.000	3.350.000	3.350.000	3.350.000	3.350.000		3.350.000

Capi- tol	Sub- capi- tol	Pa- ra- gra- ful	Gru- pa / Titlu	Ar- ti- col	Al- ne- at	Denumire indicator	Credite de angajament	Credite bugetare		Angajamente bugetare	Angajamente legale	Plati efectuate	Angajamente legale de platit	Cheltuieli efective
								anuale aprobat la finele perioadei de raportare	trimestriale cumulate					
A						B	I	2	3	4	5	6	7=5-6	8
			51	01	01	Transferuri catre institutiile publice		5.500.000	3.350.000	3.350.000	3.350.000	3.350.000	3.350.000	3.350.000
			59			TITLUL IX ALTE CHELTUIELI		1.870.000	1.570.000	1.142.025	1.101.888	1.085.942	1.085.942	1.085.942
			59	11		Asociatii si fundatii		1.500.000	1.200.000	850.000	850.000	850.000	850.000	850.000
			59	12		Sustinerea cultelor		370.000	370.000	292.025	251.888	235.942	235.942	235.942
6802			01			ASIGURARI SI ASISTENTA SOCIALA		21.085.000	10.809.200	10.014.556	9.982.171	9.907.805	9.907.805	9.946.377
			10			CHELTUIELI CURENTE		21.087.000	10.811.200	10.016.207	9.983.822	9.909.456	9.909.456	9.946.377
			10			TITLUL I CHELTUIELI DE PERSONAL		8.905.000	4.503.000	4.186.202	4.186.202	4.164.604	4.164.604	4.167.321
			10	01		Cheltuieli salariale in bani		6.977.600	3.526.000	3.275.248	3.275.248	3.259.559	3.259.559	3.265.371
			10	01	01	Salarii de baza		5.739.000	3.073.700	2.893.992	2.893.992	2.889.882	2.889.882	2.896.536
			10	01	05	Sporuri pentru conditii de munca		562.000	289.800	276.062	276.062	274.641	274.641	278.757
			10	01	12	Indemnizatii platite unor persoane din afara unitatii		1.000	1.000	238	238	238	238	238
			10	01	13	Indemnizatii de delegare		1.000	1.000	65	65	65	65	65
			10	01	30	Alte drepturi salariale in bani		674.600	160.500	104.891	104.891	94.733	10.158	89.975
			10	03		Contributii		1.927.400	977.000	910.954	910.954	905.045	5.909	901.750
			10	03	01	Contributii de asigurari sociale de stat		1.450.100	732.500	689.347	689.347	685.886	3.461	682.911
			10	03	02	Contributii de asigurari de somaj		37.600	19.900	16.550	16.550	16.355	195	16.313
			10	03	03	Contributii de asigurari sociale de sanatate		363.500	185.700	171.768	171.768	170.400	1.368	169.791
			10	03	04	Contributii de asigurari pentru accidente de munca si boli profesionale		12.500	6.500	5.235	5.235	4.944	291	4.980
			10	03	06	Contributii pentru concedii si indemnizatii		63.700	32.400	28.054	28.054	27.460	594	27.755
			20			TITLUL II BUNURI SI SERVICII		2.475.000	1.491.200	1.233.938	1.201.553	1.148.785	52.768	1.175.044
			20	01		Bunuri si servicii		958.910	601.110	500.283	468.774	437.860	30.914	431.106

Capi- tol	Sub- capi- tol	Pa- ra- graf	Gru- pa / Titlu	Ar- ti- col	Ali- ne- at	Denumire indicator	Credite de angajament	Credite bugetare			Angajamente legale	Plati efectuate	Angajamente legale de platit	Cheltuieli efective
								anuale aprobrate la finele perioadei de raportare	2	3				
			A			B	1							
			20	01	01	Furnituri de birou		31.000	21.000	10.833	10.114	719	12.697	
			20	01	02	Materiale pentru curatenie		43.000	28.000	24.819	23.357	1.462	23.032	
			20	01	03	Incalzit, iluminat si forta motrica		407.830	269.530	256.220	215.755	8.956	197.757	
			20	01	04	Apa, canal si salubritate		37.080	20.580	21.738	18.042	3.696	18.741	
			20	01	08	Posta, telecomunicatii, radio, tv, internet		56.000	29.000	27.196	25.861	1.335	25.618	
			20	01	09	Materiale si prestari de servicii cu caracter functional		41.000	30.000	15.130	12.421	2.709	21.715	
			20	01	30	Alte bunuri si servicii pentru intretinere si functionare		343.000	203.000	144.347	132.310	12.037	129.546	
			20	02		Reparatii curente		64.090	53.090	22.819	21.644	299	7.461	
			20	03		Hrana		555.000	329.000	320.270	304.249	16.021	304.249	
			20	03	01	Hrana pentru oameni		555.000	329.000	320.270	304.249	16.021	304.249	
			20	04		Medicamente si materiale sanitare		4.000	4.000	1.030	30	1.000	62	
			20	04	01	Medicamente		2.000	2.000	1.000	1.000	1.000	62	
			20	04	02	Materiale sanitare		2.000	2.000	30	30	880	50.330	
			20	05		Bunuri de natura obiectelor de inventar		48.000	48.000	9.864	8.984	880	794	
			20	05	03	Lenjerie si accesorii de pat		5.000	5.000	9.864	8.984	880	49.536	
			20	05	30	Alte obiecte de inventar		43.000	43.000	453	453	2.000	453	
			20	06	01	Deplasari, detasari, transferari		3.000	3.000	453	453	2.000	453	
			20	06	02	Deplasari interne, detasari, transferari		3.000	3.000	453	453	2.000	453	
			20	11		Deplasari in strainatate		3.000	3.000	453	453	2.000	453	
			20	13		Carti, publicatii si materiale documentare		5.000	5.000	2.000	1.120	2.000	1.120	
			20	14		Pregatire profesionala Protectia muncii		7.000	7.000	1.120	1.120	2.000	1.120	
								2.000	2.000	1.120	1.120	2.000	1.120	

Capi- tol	Sub- capi- tol	Pa- ra- graf	Gru- pa / Titlu	Ar- ti- col	Ali- ne- at	Denumire indicator	Credite de angajament	Credite bugetare		Angajamente bugetare	Angajamente legale	Plati efectuate	Angajamente legale de platit	Cheltuieli efective			
								anuale aprobrate la finele perioadei de raportare	trimestriale cumulate								
A		B		I		3		4		5		6		7-5-6		8	
	20	30				Alte cheltuieli		825.000	436.000	376.099	376.099	374.445	1.654	380.863			
	20	30				Alte cheltuieli cu bunuri si servicii		825.000	436.000	376.099	376.099	374.445	1.654	380.863			
	51					TITLUL VI TRANSFERURI INTRE UNITATI ALE ADMINISTRATIEI PUBLICE		50.000	25.000	21.600	21.600	21.600		21.600			
	51	01				Transferuri curente		50.000	25.000	21.600	21.600	21.600		21.600			
	51	01	01			Transferuri catre institutiile publice		50.000	25.000	21.600	21.600	21.600		21.600			
	57					TITLUL VIII ASISTENTA SOCIALA		9.357.000	4.685.000	4.538.563	4.538.563	4.538.563		4.545.908			
	57	02				Ajutoare sociale		9.357.000	4.685.000	4.538.563	4.538.563	4.538.563		4.545.908			
	57	02	01			Ajutoare sociale in numerar		9.357.000	4.685.000	4.538.563	4.538.563	4.538.563		4.545.908			
	59					TITLUL IX ALTE CHELTUIELI		300.000	107.000	35.904	35.904	35.904		35.904			
	59	11				Asociatii si fundatii		300.000	107.000	35.904	35.904	35.904		35.904			
	84					PLATI EFECTUATE IN ANII PRECEDENTI SI RECUPERATE IN ANUL CURENT		-2.000	-2.000	-1.651	-1.651	-1.651		-1.651			
	85					Titlul XV PLATI EFECTUATE IN ANII PRECEDENTI SI RECUPERATE IN ANUL CURENT		-2.000	-2.000	-1.651	-1.651	-1.651		-1.651			
	85	01				Plati efectuate in anii precedenti si recuperate in anul curent		-2.000	-2.000	-1.651	-1.651	-1.651		-1.651			
	85	01	01			Plati efectuate in anii precedenti si recuperate in anul curent (SF)		-2.000	-2.000	-1.651	-1.651	-1.651		-1.651			
7000	02					Partea IV-a SERVICII SI DEZVOLTARE PUBLICA, LOCUINTE, MEDIU SI APE		42.566.090	23.236.650	22.158.422	21.648.284	19.496.312	2.151.972	20.159.142			
7002						LOCUINTE, SERVICII SI DEZVOLTARE PUBLICA CHELTUIELI CURENTE		28.426.230	16.196.790	15.207.446	14.697.308	12.545.336	2.151.972	13.193.793			
	10					TITLUL I CHELTUIELI DE PERSONAL Cheltuieli salariale in bani		28.452.000	16.222.560	15.213.113	14.702.975	12.551.003	2.151.972	13.193.793			
	10	01						5.074.600	2.719.600	3.066.965	3.064.578	2.630.353	434.225	2.615.782			
	10	01						4.023.460	2.158.320	2.428.360	2.426.354	2.079.974	346.380	2.068.946			

Capi- tol	Sub- capi- tol	Pa- ra- graf	Gru- pa/ Titlu	Ar- ti- col	Ali- ne- at	Denumire indicator	Credite de angajament	Credite bugetare			Angajamente legale	Piati efectuate	Angajamente legale de platit	Cheltuieli efective
								anuale aprobrate la finele perioadei de raportare	trimestriale cumulate					
A						B	1	2	3	4	5	6	7-5-6	8
						caracter functional	1.033.040	621.520	484.605	438.474	364.916	73.558	518.626	
	20	01	30			Alte bunuri si servicii pentru intretinere si functionare	2.723.090	1.523.090	1.974.220	1.924.659	1.290.989	633.670	1.538.869	
	20	02				Reparatii curente	297.760	273.880	298.585	114.138	48.341	63.797	64.202	
	20	05				Bunuri de natura obiectelor de inventar	68.760	34.380	30.100	28.961	25.234	3.727	31.366	
	20	05	30			Alte obiecte de inventar	68.760	34.380	30.100	28.961	25.234	3.727	31.366	
	20	06				Deplasari, detasari, transferari	400	400	330	330	330			
	20	06	01			Deplasari interne, detasari, transferari	400	400	330	330	330			
	20	11				Carti, publicatii si materiale documentare	4.640	2.320	2.002	2.002	1.802	200	1.654	
	20	30				Alte cheltuieli	2.243.400	1.755.800	636.590	586.652	498.943	87.709	537.609	
	20	30	30			Alte cheltuieli cu bunuri si servicii	2.243.400	1.755.800	636.590	586.652	498.943	87.709	537.609	
	40					TITLUL IV SUBVENTII	2.000.000	1.250.000	1.242.231	1.242.231	1.000.000	242.231	1.461.440	
	40	30				Alte subventii	2.000.000	1.250.000	1.242.231	1.242.231	1.000.000	242.231	1.461.440	
	59					TITLUL IX ALTE CHELTUIELI	1.410.000	765.000	601.882	601.882	601.882		601.882	
	59	11				Asociatii si fundatii	1.410.000	765.000	601.882	601.882	601.882		601.882	
	84					PLATI EFECTUATE IN ANII PRECEDENTI SI RECUPERATE IN ANUL CURENT	-25.770	-25.770	-5.667	-5.667	-5.667			
	85					Titlul XV PLATI EFECTUATE IN ANII PRECEDENTI SI RECUPERATE IN ANUL CURENT	-25.770	-25.770	-5.667	-5.667	-5.667			
	85	01				Plati efectuate in anii precedenti si recuperate in anul curent	-25.770	-25.770	-5.667	-5.667	-5.667			
	85	01	01			Plati efectuate in anii precedenti si recuperate in anul curent (SF)	-25.770	-25.770	-5.667	-5.667	-5.667			
						PROTECTIA MEDIULUI	14.139.860	7.039.860	6.950.976	6.950.976	6.950.976		6.965.349	

Capi- tol	Sub- capi- tol	Pa- ra- graf	Gru- pa / Titlu	Ar- ti- col	Al- ne- at	Denumire indicator	Credite de angajament	Credite bugetare		Angajamente bugetare	Angajamente legale	Plati efectuate	Angajamente legale de platit	Cheltuieli efective
								anuale aprobrate la finele perioadei de raportare	trimestriale cumulate					
A					B		1	2	3	4	5	6	7-5-6	8
			01			CHELTUIELI CURENTE		14.139.860	7.039.860	6.950.976	6.950.976	6.950.976	6.950.976	6.965.349
			20			TITLUL II BUNURI SI SERVICII		14.139.860	7.039.860	6.950.976	6.950.976	6.950.976	6.950.976	6.965.349
			20	01		Bunuri si servicii		14.139.860	7.039.860	6.950.976	6.950.976	6.950.976	6.950.976	6.965.349
			20	01	04	Apa, canal si salubritate		14.000.000	6.900.000	6.900.000	6.900.000	6.900.000	6.900.000	6.951.120
			20	01	30	Alte bunuri si servicii pentru intretinere si functionare		139.860	139.860	50.976	50.976	50.976	50.976	14.229
8000	02					Partea V-a ACTIUNI ECONOMICE		82.702.610	49.058.950	49.826.814	48.998.022	41.977.883	7.020.139	25.922.217
8102						COMBUSTIBILI SI ENERGIE		11.698.000	10.231.340	7.128.021	7.128.021	7.128.021		6.406.789
			01			CHELTUIELI CURENTE		9.500.000	9.500.000	6.406.789	6.406.789	6.406.789		6.406.789
			40			TITLUL IV SUBVENTII		9.500.000	9.500.000	6.406.789	6.406.789	6.406.789		6.406.789
			40	03		Subventii pentru acoperirea diferentelor de pret si tarif		9.500.000	9.500.000	6.406.789	6.406.789	6.406.789		6.406.789
			79			OPERATIUNI FINANCIARE		2.200.000	733.340	721.232	721.232	721.232		
			81			TITLUL XIV RAMBURSARI DE CREDITE		2.200.000	733.340	721.232	721.232	721.232		
			81	02		Rambursari de credite interne		2.200.000	733.340	721.232	721.232	721.232		
			81	02	05	Rambursari de credite aferente datoriei publice interne locale		2.200.000	733.340	721.232	721.232	721.232		
			84			TITLUL XV PLATI EFECTUATE IN ANII PRECEDENTI SI RECUPERATE IN ANUL CURENT			-2.000					
			85			Titlul XV PLATI EFECTUATE IN ANII PRECEDENTI SI RECUPERATE IN ANUL CURENT			-2.000					
			85	01		Plati efectuate in anii precedenti si recuperate in anul curent			-2.000					
			85	01	01	Plati efectuate in anii precedenti si			-2.000					

Capi- tol	Sub- capi- tol	Pa- ra- graf	Gr- pa / Titlu	Ar- ti- col	Al- ne- at	Denumire indicator	Credite de angajament	Credite bugetare		Angajamente bugetare	Angajamente legale	Plati efectuate	Angajamente legale de platit	Cheltuieli efective
								anuale aprobrate la finele perioadei de raportare	trimestriale cumulate					
	A					B	1	2	3	4	5	6	7=5-6	8
		85	01	01		Plati efectuate in anii precedenti si recuperate in anul curent (SF)					-5.768			

Conducatorul institutiei,

Conducatorul compartimentului
financiar-contabil

CONTUL DE EXECUTIE AL IMPRUMUTURILOR EXTERNE
30.06.2013


Capi- tol	Sub- capi- tol	Pa- ra- graf	Gru- pa / Titlu	Ar- ti- col	Ali- ne- at	Denumire indicator	Credite de angajament	Credite bugetare			Angajamente legale	Plati efectuate	Angajamente legale de platit	Cheltuieli efective
								anuale aprobat la finele perioadei de raportare	2	3				
			A			B	1							
5006						CREDITE EXTERNE		19.113.930	19.113.930	19.113.930	2.143.927	1.905.497	238.430	8
7006						LOCUINTE, SERVICII SI DEZVOLTARE PUBLICA		10.968.930	10.968.930	10.968.930	393.927	393.927		149
8006						ACTIUNI GENERALE ECONOMICE, SI DE MUNCA		4.050.000	4.050.000	4.050.000	1.750.000	1.511.570	238.430	
8406						TRANSPORTURI		4.095.000	4.095.000	4.095.000				

DETALIEREA CHELTUIELILOR
- imprumuturi externe -
30.06.2013

Capi- tol	Sub- capi- tol	Pa- ra- graf	Gru- pa / Titlu	Ar- ti- col	Ali- ne- at	Denumire indicator	Credite de angajament	Credite bugetare			Angajamente legale	Plati efectuate	Angajamente legale de platit	Cheltuieli efective
								anuale aprobate la finele perioadei de raportare	trimestriale cumulate					
A						B	I	2	3	4	5	6	7=5-6	8
5006			01			CREDITE EXTERNE		19.113.930	19.113.930	19.113.930	2.143.927	1.905.497	238.430	149
			56			CHELTUIELI CURENTE TITLUL VIII PROIECTE CU FINANTARE DIN FONDURI EXTERNE NERAMBURSABILE (FEN) POSTADERARE		19.113.930	19.113.930	19.113.930	2.143.927	1.905.497	238.430	149
7006			01			LOCUINTE, SERVICII SI DEZVOLTARE PUBLICA CHELTUIELI CURENTE		10.968.930	10.968.930	10.968.930	393.927	393.927		
			56			TITLUL VIII PROIECTE CU FINANTARE DIN FONDURI EXTERNE NERAMBURSABILE (FEN) POSTADERARE		10.968.930	10.968.930	10.968.930	393.927	393.927		
			56	01		Programe din Fondul European de Dezvoltare Regionala (FEDR)		10.968.930	10.968.930	10.968.930	393.927	393.927		
			56	01	01	Finantarea nationala		10.211.050	10.211.050	10.211.050	393.778	393.778		
			56	01	03	Cheltuieli neeligibile		757.880	757.880	757.880	149	149		
8006						ACTIUNI GENERALE ECONOMICE, SI DE MUNCA		4.050.000	4.050.000	4.050.000	1.750.000	1.511.570	238.430	
			01			CHELTUIELI CURENTE		4.050.000	4.050.000	4.050.000	1.750.000	1.511.570	238.430	
			56			TITLUL VIII PROIECTE CU FINANTARE DIN FONDURI EXTERNE NERAMBURSABILE (FEN) POSTADERARE		4.050.000	4.050.000	4.050.000	1.750.000	1.511.570	238.430	
			56	01		Programe din Fondul European de Dezvoltare Regionala (FEDR)		4.050.000	4.050.000	4.050.000	1.750.000	1.511.570	238.430	
			56	01	01	Finantarea nationala		3.350.000	3.350.000	3.350.000	1.750.000	1.511.570	238.430	
			56	01	03	Cheltuieli neeligibile		700.000	700.000	700.000				
8406						TRANSPORTURI		4.095.000	4.095.000	4.095.000				
			01			CHELTUIELI CURENTE		4.095.000	4.095.000	4.095.000				

Capi- tol	Fa- ra- graf	Gru- pa / Titlu	At- ti- col	Al- ne- at	Denumire indicator	Credite de angajament	Credite bugetare		Angajamente legale	Angajamente legale de platit	Plati efectuate	Cheltuieli efective
							anuale aprobrate la finele perioadei de raportare	trimestriale cumulate				
	A				B	1	2	3	4	5	6	8
	56				TITLUL VIII PROIECTE CU FINANTARE DIN FONDURI EXTERNE NERAMBURSABILE (FEN) POSTADERARE		4.095.000	4.095.000	4.095.000			
	56	01			Programe din Fondul European de Dezvoltare Regionala (FEDR)		4.095.000	4.095.000	4.095.000			
	56	01	01		Finantarea nationala		4.095.000	4.095.000	4.095.000			

Conducatorul institutiei,

Conducatorul compartimentului
financiar-contabil

[Handwritten signature]

ANEXA 16

CONTUL DE EXECUTIE – CREDITE INTERNE

30.06.2013

Capi- tol	Sub- capi- tol	Pa- ra- graf	Gru- pa / Titlu	Ali- ne- at	Denumire indicator	Credite de angajament	Credite bugetare		Angajamente bugetare	Angajamente legale	Plati efectuate	Angajamente legale de platit	Cheltuieli efective
							anuale aprobrate la finele perioadei de raportare	trimestriale cumulate					
A					B	I	2	3	4	5	6	7=5-6	8
5007					CREDITE INTERNE		54.424.650	27.509.460	54.424.650	14.424.650	14.424.650	7=5-6	15.815.36
5107					AUTORITATI PUBLICE SI ACTIUNI EXTERNE		129.540	129.540	129.540				
	01				Autoritati executive si legislative		129.540	129.540	129.540				
		03			Autoritati executive		129.540	129.540	129.540				
6607					SANATATE		4.431.010	4.431.010	4.431.010				
	06				Servicii medicale in unitati sanitare cu paturi		3.144.700	3.144.700	3.144.700				
6607	06				Spitale generale		3.144.700	3.144.700	3.144.700				
	50				Alte cheltuieli in domeniul sanatatii		1.286.310	1.286.310	1.286.310				
6707					Alte institutii si actiuni sanitare		1.286.310	1.286.310	1.286.310				
	50				CULTURA, RECREEREA SI RELIGIE		3.747.620	1.050.000	3.747.620				
	50				Alte servicii in domeniile culturii, recreerii si religiei		3.747.620	1.050.000	3.747.620				
6807					ASIGURARI SI ASISTENTA SOCIALA		2.690.990	1.371.630	2.690.990				
	50				Alte cheltuieli in domeniul asigurarilor si asistentei sociale		2.690.990	1.371.630	2.690.990				
7007					LOCUINTE, SERVICII SI DEZVOLTARE PUBLICA		20.603.350	6.102.630	20.603.350				
	50				Alte servicii in domeniile locuintelor, serviciilor si dezvoltarii comunale		20.603.350	6.102.630	20.603.350				
8007					ACTIUNI GENERALE ECONOMICE, SI DE MUNCA		1.680.070	1.680.070	1.680.070				
	01				Actiuni generale economice si comerciale		1.680.070	1.680.070	1.680.070				
				10	Programe de dezvoltare regionala si sociala		1.680.070	1.680.070	1.680.070				
8107					COMBUSTIBILI SI ENERGIE		19.973.800	14.424.650	19.973.800	14.424.650	14.424.650		14.424.650
	06				Energie termica		19.973.800	14.424.650	19.973.800	14.424.650	14.424.650		14.424.650

Capi- tol	Sub- capi- tol	Pa- ra- graf	Gru- pa / Titlu	Ar- ti- col	Ali- ne- at	Denumire indicator	Credite de angajament	Credite bugetare			Angajamente legale	Plati efectuate	Angajamente legale de platit	Cheltuieli efective
								anuale aprobat la finele perioadei de raportare	2	3				
			A			B	I							
8407						TRANSPORTURI		1.168.270	1.168.270	1.168.270		7=5-6	1.390.713	
	03					Transport rutier		1.168.270	1.168.270				1.390.713	
						Strazi		1.168.270	1.168.270				1.390.713	


Capi- tol	Sub- capi- tol	Pa- ra- graf	Gru- pa / Titlu	Ar- ti- col	Ali- ne- at	Denumire indicator	Credite de angajament	Credite bugetare		Angajamente bugetare	Angajamente legale	Plati efectuate	Angajamente legale de platit	Cheltuieli efective
								anuale aprobate la finele perioadei de raportare	trimestriale cumulate					
A						B	1	2	3	4	5	6	7=5-6	8
5007			01			CREDITE INTERNE		54.424.650	27.509.460	54.424.650	14.424.650	14.424.650		15.813.363
			40			CHELTUIELI CURENTE		54.424.650	27.509.460	54.424.650	14.424.650	14.424.650		14.424.650
			56			TITLUL IV SUBVENTII		14.424.650	14.424.650	14.424.650	14.424.650	14.424.650		14.424.650
			70			TITLUL VIII PROIECTE CU FINANTARE DIN FONDURI EXTERNE NERAMBURSABILE (FEN)		40.000.000	13.084.810					
			71			POSTADERARE								
5107			01			CHELTUIELI DE CAPITAL		129.540	129.540	129.540	129.540			1.390.713
			56			TITLUL X ACTIVE NEFINANCIARE		129.540	129.540	129.540	129.540			1.390.713
			01			AUTORITATI PUBLICE SI ACTIUNI EXTERNE								
			56			CHELTUIELI CURENTE								
			56			TITLUL VIII PROIECTE CU FINANTARE DIN FONDURI EXTERNE NERAMBURSABILE (FEN)		129.540	129.540	129.540	129.540			
			56	01		POSTADERARE								
			56	01		Programe din Fondul European de Dezvoltare Regionala (FEDR)		129.540	129.540	129.540	129.540			
			56	01	01	Finantarea nationala		95.040	95.040	95.040	95.040			
			56	01	03	Cheltuieli neeligibile		34.500	34.500	34.500	34.500			
6607			01			SANATATE		4.431.010	4.431.010	4.431.010	4.431.010			
			56			CHELTUIELI CURENTE		4.431.010	4.431.010	4.431.010	4.431.010			
			56			TITLUL VIII PROIECTE CU FINANTARE DIN FONDURI EXTERNE NERAMBURSABILE (FEN)								
			56	01		POSTADERARE		4.431.010	4.431.010	4.431.010	4.431.010			
			56	01		Programe din Fondul European de Dezvoltare Regionala (FEDR)								
			56	01	01	Finantarea nationala		4.431.010	4.431.010	4.431.010	4.431.010			
			56	01	03	Cheltuieli neeligibile		2.980.330	2.980.330	2.980.330	2.980.330			
			56	01	03	Cheltuieli neeligibile		1.450.680	1.450.680	1.450.680	1.450.680			

Capi- tol	Sub- capi- tol	Pa- ra- graf	Gru- pa / Titlu	Afi- ne- at	Denumire indicator	Credite de angajament	Credite bugetare		Angajamente legale	Plati efectuate	Angajamente legale de platit	Cheltuieli efective	
							anuale aprobat la finele perioadei de raportare	trimestriale cumulate					
A					B	I	2	3	4	5	6	7=5-6	8
6707			01		CULTURA, RECREERE SI RELIGIE		3.747.620	1.050.000	3.747.620				
			56		CHELTUIELI CURENTE		3.747.620	1.050.000	3.747.620				
					TITLUL VIII PROIECTE CU FINANTARE DIN								
					FONDURI EXTERNE NERAMBURSABILE (FEN)								
					POSTADERARE		3.747.620	1.050.000	3.747.620				
			56	01	Programe din Fondul European de Dezvoltare								
					Regionala (FEDR)		3.747.620	1.050.000	3.747.620				
			56	01	Finantarea nationala		2.997.620	300.000	2.997.620				
			56	01	Cheltuieli neeligibile		750.000	750.000	750.000				
6807					ASIGURARI SI ASISTENTA SOCIALA		2.690.990	1.371.630	2.690.990				
			01		CHELTUIELI CURENTE		2.690.990	1.371.630	2.690.990				
			56		TITLUL VIII PROIECTE CU FINANTARE DIN								
					FONDURI EXTERNE NERAMBURSABILE (FEN)								
					POSTADERARE		2.690.990	1.371.630	2.690.990				
			56	01	Programe din Fondul European de Dezvoltare								
					Regionala (FEDR)		2.690.990	1.371.630	2.690.990				
			56	01	Finantarea nationala		2.285.990	1.271.630	2.285.990				
			56	01	Cheltuieli neeligibile		405.000	100.000	405.000				
7007					LOCUINTE, SERVICII SI DEZVOLTARE PUBLICA		20.603.350	6.102.630	20.603.350				
			01		CHELTUIELI CURENTE		20.603.350	6.102.630	20.603.350				
			56		TITLUL VIII PROIECTE CU FINANTARE DIN								
					FONDURI EXTERNE NERAMBURSABILE (FEN)								
					POSTADERARE		20.603.350	6.102.630	20.603.350				
			56	01	Programe din Fondul European de Dezvoltare								
					Regionala (FEDR)		20.603.350	6.102.630	20.603.350				
			56	01	Finantarea nationala		20.296.870	6.102.630	20.296.870				

Capi- tol	Sub- capi- tol	Pa- ra- graf	Gru- pa / Titlu	Ar- ti- col	Ali- ne- at	Denumire indicator	Credite de angajament	Credite bugetare		Angajamente legale	Plati efectuate	Angajamente legale de platit	Cheltuieli efective	
								anuale aprobate la finele perioadei de raportare	trimestriale cumulate					
A						B	1	2	3	4	5	6	7=5-6	8
8007			56	01	03	Cheltuieli neeligibile ACTIUNI GENERALE ECONOMICE, SI DE MUNCA CHELTUIELI CURENTE TITLUL VIII PROIECTE CU FINANTARE DIN FONDURI EXTERNE NERAMBURSABILE (FEN) POSTADERARE Programe din Fondul European de Dezvoltare Regionala (FEDR) Finantarea nationala Cheltuieli neeligibile		306.480		306.480				
			01					1.680.070		1.680.070				
			56					1.680.070		1.680.070				
			56	01				1.680.070		1.680.070				
			56	01	03			1.675.070		1.675.070				
			56	01	03			5.000		5.000				
8107			01			COMBUSTIBILI SI ENERGIE		19.973.800	14.424.650	19.973.800	14.424.650	14.424.650	14.424.650	14.424.650
			40			CHELTUIELI CURENTE		19.973.800	14.424.650	19.973.800	14.424.650	14.424.650	14.424.650	14.424.650
			40	03		TITLUL IV SUBVENTII Subventii pentru acoperirea diferentelor de pret si tarif		14.424.650	14.424.650	14.424.650	14.424.650	14.424.650	14.424.650	14.424.650
			56			TITLUL VIII PROIECTE CU FINANTARE DIN FONDURI EXTERNE NERAMBURSABILE (FEN) POSTADERARE		5.549.150		5.549.150				
			56	03		Programe din Fondul de Coeziune (FC)		5.549.150		5.549.150				
			56	03	01	Finantarea nationala		5.544.150		5.544.150				
			56	03	03	Cheltuieli neeligibile		5.000		5.000				
8407			01			TRANSPORTURI		1.168.270		1.168.270				1.390.713
			56			CHELTUIELI CURENTE TITLUL VIII PROIECTE CU FINANTARE DIN FONDURI EXTERNE NERAMBURSABILE (FEN)		1.168.270		1.168.270				1.390.713

Capi- tol	Sub- capi- tol	Pa- ra- graf	Gru- pa / Titlu	Ar- ti- col	Ali- ne- at	Denumire indicator	Credite de angajament	Credite bugetare		Angajamente legale	Plati efectuate	Angajamente legale de platit	Cheltuieli efective
								anuale aprobrate la finele perioadei de raportare	trimestriale cumulate				
	A					B	1	2	3	4	5	6	8
	56	01				POSTADERARE		1.168.270		1.168.270			
						Programe din Fondul European de Dezvoltare							
						Regionala (FEDR)		1.168.270		1.168.270			
	56	01	01			Finantarea nationala		1.168.270		1.168.270			
	56	01	03			Cheltuieli neeligibile		5.000		5.000			
	70					CHELTUIELI DE CAPITAL							1.390.713
	71					TITLUL X ACTIVE NEFINANCIARE							1.390.713
	71	01				Active fixe							1.390.713
	71	01	30			Alte active fixe (inclusiv reparatii capitale)							1.390.713

Conducatorul institutiei,


Conducatorul compartimentului
financiar-contabil



Capi- tol	Sub- capi- tol	Pa- ra- gra- ful	Cru- pa / Titlu	Ar- fi- col	Al- ne- at	Denumire indicator	Prevederi		Prevederi bugetare trimestriale cumulate	Drepturi constatate			Incasari realizate	Stingeri pe alte cai decat incasari	Drepturi constatate de incasat
							I	2		Total, din care:	din anii precedenti	din anul curent			
A							B	1	2	3=4+5	4	5	6	7	8=3-6-7
3310	31					directiile de sanatate publica din sume alocate de la bugetul de stat	27.397.290	13.881.000	14.003.986	445.000	13.558.986	13.488.504		515.482	
						Venituri din contractele incheiate cu directiile de sanatate publica din sume alocate din venituri proprii ale Ministerului Sanatatii	5.803.000	3.510.150	2.229.000		2.229.000	2.077.000		152.000	
						Venituri din contractele incheiate cu institutiile de medicina legala	2.944.400	1.473.200	1.455.782		1.455.782	1.455.782			
						Alte venituri din prestari de servicii si alte activitati	10.640.720	5.816.480	3.686.138	111.316	3.574.822	3.342.171	32.014	311.953	
3710	01					TRANSFERTURI VOLUNTARE, ALTELE DECAT SUBVENTIILE	1.010.660	1.010.660	1.006.093		1.006.093	1.028.112		-22.019	
						Donatii si sponsorizari	1.010.660	1.010.660	1.006.093		1.006.093	1.028.112		-22.019	
						Varsaminte din sectiunea de functionare pentru finantarea sectiunii de dezvoltare a bugetului local	1.654.900	1.979.620							
						Varsaminte din sectiunea de functionare	-1.654.900	-1.979.620							
3710	04					IL VENITURI DIN CAPITAL	17.800	17.800	24.968	6.497	18.471	17.767	4.613	2.588	
3900	10					VENITURI DIN VALORIFICAREA UNOR BUNURI	17.800	17.800	24.968	6.497	18.471	17.767	4.613	2.588	
						Alte venituri din valoarea unor bunuri	17.800	17.800	24.968	6.497	18.471	17.767	4.613	2.588	
4100	10					IV. SUBVENTII	23.308.020	19.722.900	11.028.551	1.313.719	9.714.832	9.896.832	105	1.131.614	
4210						SUBVENTII DE LA BUGETUL DE STAT	1.342.840	1.320.000	1.313.719	1.313.719		182.000	105	1.131.614	
						Subventii de la bugetul de stat catre institutiile publice finantate partial sau integral din venituri proprii pentru proiecte	1.342.840	1.320.000	1.313.719	1.313.719		182.000	105	1.131.614	

Capi- tol	Sub- capi- tol	Pa- ra- graf	Gru- pa / Titlu	Ar- ti- col	Ali- ne- at	Denumire indicator	Prevederi anuale aprobate la finele perioadei de raportare		Prevederi bugetare trimestriale cumulate	Drepturi constatate			Incasari realizate	Stingeri pe alte cai decat incasari	Drepturi constatate de incasat
							I	2		Total, din care:	din anii precedenti	din anul curent			
A							B	1	2	3=4+5	4	5	6	7	8=3-6-7
4310	09	14				SUBVENTII DE LA ALTE ADMINISTRATII	21.965.180	18.402.900	9.714.832	9.714.832	9.714.832	9.714.832			
						Subventii pentru institutii publice	8.855.000	5.292.720	5.289.320	5.289.320	5.289.320	5.289.320			
						Subventii din bugetele locale pentru finantarea cheltuiilor de capital din domeniul sanatatii	5.747.000	5.747.000	4.425.512	4.425.512	4.425.512	4.425.512			
4310	17					Sume din veniturile proprii ale Minis- terului Sanatatii catre bugetele locale pentru finantarea investitiilor in sanatate	7.336.000	7.336.000							
4310	17	01				Sume din veniturile proprii ale Minis- terului Sanatatii catre bugetele locale pentru finantarea aparaturii medicale si echipamentelor de comunicatii in urgenta in sanatate	4.514.000	4.514.000							
4310	17	02				Sume din veniturile proprii ale Minis- terului Sanatatii catre bugetele locale pentru finantarea reparatiilor capitale in sanatate	2.822.000	2.822.000							
4310	19					Subventii pentru institutii publice	27.180	27.180							
4510						SUME PRIMITE DE LA UE/ALTI DONATORI IN CONTUL PLATILOR EFECTUATE SI	4.257.440	4.128.000	4.091.176	4.091.176	4.091.176	2.396.106	49.160	1.645.910	
4510	01					Fondul european de Dezvoltare Regionala	4.257.440	4.128.000	4.091.176	4.091.176	4.091.176	2.396.106	49.160	1.645.910	
						Sume primite in contul platilor efectuate in anul curent	129.440								
4510	01	02				Sume primite in contul platilor efectuate in anii anteriori	4.128.000	4.128.000	4.091.176	4.091.176	4.091.176	2.396.106	49.160	1.645.910	

**CONTINUT DE EXECUTIE AL INSTITUTIILOR PUBLICE FINANTATE
DIN VENITURI PROPRII SI SUBVENTII DIN BUGETUL LOCAL - VENITURI
SECTIUNEA DE DEZVOLTARE
30.06.2013**

Capi- tol	Sub- capi- tol	Pa- ra- graf	Gru- pa / Titlu	Ali- ne- at	Denumire indicator	Prevederi		Prevederi bugetare trimestriale cumulate	Drepturi constatate			Incasari realizate	Stingeri pe alte cai decat incasari	Drepturi constatate de incasat
						I	2		Total, din care:	4	5			
A					B	1	2	3=4+5	4	5	6	7	8=3-6-7	
0001	10				TOTAL VENITURI-VENITURI	17.073.360	16.596.360	9.855.375	5.411.392	4.443.983	7.021.385	53.878	2.780.112	
0002					I. VENITURI CURENTE	-1.654.900	-1.979.620							
2900					C. VENITURI NEFISCALE	-1.654.900	-1.979.620							
3300					C2. VANZARI DE BUNURI SI SERVICII	-1.654.900	-1.979.620							
3710					TRANSFERURI VOLUNTARE, ALTELE DECAT SUBVENTIILE	-1.654.900	-1.979.620							
04					Varsaminte din sectiunea de functionare	-1.654.900	-1.979.620							
3900	10				II. VENITURI DIN CAPITAL	17.800	17.800	24.968	6.497	18.471	17.767	4.613	2.588	
3910					VENITURI DIN VALORIFICAREA UNOR BUNURI	17.800	17.800	24.968	6.497	18.471	17.767	4.613	2.588	
	50				Alte venituri din valoarea unor bunuri	17.800	17.800	24.968	6.497	18.471	17.767	4.613	2.588	
4100	10				IV. SUBVENTII	14.453.020	14.430.180	5.739.231	1.313.719	4.425.512	4.607.512	105	1.131.614	
4210					SUBVENTII DE LA BUGETUL DE STAT	1.342.840	1.320.000	1.313.719	1.313.719		182.000	105	1.131.614	
39					Subventii de la bugetul de stat catre institutiile publice finantate partial sau integral din venituri proprii pentru proiecte	1.342.840	1.320.000	1.313.719	1.313.719		182.000	105	1.131.614	
4310					SUBVENTII DE LA ALTE ADMINISTRATII	13.110.180	13.110.180	4.425.512		4.425.512				
14					Subventii din bugetele locale pentru finantarea cheltuielilor de capital din domeniul sanatatii									
17					Sume din veniturile proprii ale Minis- terului Sanatatii catre bugetele locale pentru finantarea investitiilor in sanatate	5.747.000	5.747.000	4.425.512		4.425.512	4.425.512			
01					Sume din veniturile proprii ale Minis- terului Sanatatii catre bugetele locale	7.336.000	7.336.000							

Capi- tol	Sub- capi- tol	Pa- ra- gra- f / Titlu	Ar- ti- col	Al- ne- at	Denumire indicator	Prevederi anuale la finele perioadei de raportare		Prevederi bugetare trimestriate cumulate	Drepturi constatate			Incasari realizate	Stingeri pe alte cai decat incasari	Drepturi constatate de incasat
						1	2		Total, din care:	din anii precedenti	din anul curent			
					B				3=4+5	4	5	6	7	8=3-6-7
4310	01				pentru finantarea aparaturii medicale si echipamentelor de comunicatii in urgenta in sanatare	4.514.000	4.514.000							
	02				Sume din veniturile proprii ale Minis- terului Sanatatii catre bugetele locale pentru finantarea reparatiilor capitale in sanatare	2.822.000	2.822.000							
	19				Subventii pentru institutii publice	27.180	27.180							
4510	01				SUME PRIMITE DE LA UE/ALTI DONATORI IN CONTUL PLATILOR EFECTUATE SI Fondul european de Dezvoltare Regionala	4.257.440	4.128.000		4.091.176	4.091.176		2.396.106	49.160	1.645.910
	01				Sume primite in contul platilor efectuate in anul curent	129.440	4.128.000		4.091.176			2.396.106	49.160	1.645.910
	02				Sume primite in contul platilor efectuate in anii anteriori		4.128.000		4.091.176			2.396.106	49.160	1.645.910

Conducatorul institutiei,

Conducatorul compartimentului
financiar-contabil

Capi- tol	Sub- capi- tol	Pa- ra- gra- f	Ar- ti- col	Ali- at	Denumire indicator	Prevederi bugetare anuale aprobrate la finele perioadei de raportare	Prevederi bugetare trimestriale cumulate	Drepturi constatate			Incasari realizate	Stingeri pe alte cai decat incasari	Drepturi constatate de incasat
								Total, din care:	din anii precedenti	din anul curent			
A		B		C		1	2	3=4+5	4	5	6	7	8=3-6-7
3310					directiile de sanatate publica din sume alocate de la bugetul de stat	27.397.290	13.881.000	14.003.986	445.000	13.558.986	13.488.504		515.482
31					Venituri din contractele incheiate cu directiile de sanatate publica din sume alocate din venituri proprii ale Ministerului Sanatatii	5.803.000	3.510.150	2.229.000		2.229.000	2.077.000		152.000
32					Venituri din contractele incheiate cu institutiile de medicina legala	2.944.400	1.473.200	1.455.782		1.455.782	1.455.782		
50					Alte venituri din prestari de servicii si alte activitati	10.640.720	5.816.480	3.686.138	111.316	3.574.822	3.342.171	32.014	311.953
3710					TRANSFERURI VOLUNTARE, ALTELE DECAT SUBVENTIILE	2.665.560	2.990.280	1.006.093		1.006.093	1.028.112		-22.019
01					Donatii si sponsorizari	1.010.660	1.010.660	1.006.093		1.006.093	1.028.112		-22.019
03					Varsaminte din sectiunea de functionare pentru finantarea sectiunii de dezvoltare a bugetului local	1.654.900	1.979.620						
4100	10				IV. SUBVENTII	8.855.000	5.292.720	5.289.320		5.289.320	5.289.320		
4310					SUBVENTII DE LA ALTE ADMINISTRATII	8.963.000	5.292.720	5.289.320		5.289.320	5.289.320		
09					Subventii pentru institutii publice	8.855.000	5.292.720	5.289.320		5.289.320	5.289.320		

Conducatorul institutiei,

Conducatorul compartimentului
financiar-contabil

ANEXA 11
CONTUL DE EXECUTIE -- FINANTATE DIN VENITURI PROPRII SI
SUBVENTII
30.06.2013

Capi- tol	Sub- capi- tol	Pa- ra- graf	Gru- pa / Titlu	Ar- ti- col	Ali- ne- at	Denumire indicator	Credite de angajament	Credite bugetare			Angajamente legale	Plati efectuate	Angajamente legale de platit	Cheltuieli efective
								anuale aprobrate la finele perioadei de raportare	2	3				
						B	1							
5010						TOTAL CHELTUIELI DIN VENITURI PROPRII SI SUBVENTII		269.642.540	168.500.800	197.310.621	197.040.013	119.389.902	77.650.111	116.484.584
6110						ORDINE PUBLICA SI SIGURANTA NATIONALA		3.292.180	1.904.900	1.661.026	1.661.026	1.661.026	1.661.026	1.765.325
	03					Ordine publica		3.292.180	1.904.900	1.661.026	1.661.026	1.661.026	1.661.026	1.765.325
			04			Politia comunitara		3.292.180	1.904.900	1.661.026	1.661.026	1.661.026	1.661.026	1.765.325
6510						INVATAMANT		17.919.160	10.745.730	5.083.764	4.815.052	4.815.052	4.815.052	4.419.092
	03					Invatamant prescolar si primar		4.309.910	2.293.710	1.539.250	1.539.250	1.539.250	1.539.250	1.290.855
			01			Invatamant prescolar		4.309.910	2.293.710	1.539.250	1.539.250	1.539.250	1.539.250	1.290.855
	04					Invatamant secundar		6.730.670	3.973.260	1.685.681	1.416.969	1.416.969	1.416.969	1.341.141
			01			Invatamant secundar inferior		3.163.510	1.789.380	546.967	546.967	546.967	546.967	498.217
			02			Invatamant secundar superior		3.567.160	2.183.880	1.138.714	870.002	870.002	870.002	842.924
	05					Invatamant postliceal		3.098.100	2.174.000	670.730	670.730	670.730	670.730	575.199
	11					Servicii auxiliare pentru educatie		3.780.480	2.304.760	1.188.103	1.188.103	1.188.103	1.188.103	1.211.897
			03			Internate si cantine pentru elevi		3.202.480	2.012.760	929.311	929.311	929.311	929.311	921.909
	30					Alte servicii auxiliare		578.000	292.000	258.792	258.792	258.792	258.792	289.988
6610						SANATATE		241.135.470	151.054.440	186.137.298	186.137.298	110.148.213	75.989.085	105.458.059
	06					Servicii medicale in unitati sanitare cu paturi		241.135.470	151.054.440	186.137.298	186.137.298	110.148.213	75.989.085	105.458.059
6610	06					Spitale generale		241.135.470	151.054.440	186.137.298	186.137.298	110.148.213	75.989.085	105.458.059
6710						CULTURA, RECREEREA SI RELIGIE		7.281.730	4.781.730	4.414.533	4.414.533	4.414.533	4.414.533	4.830.004
	03					Servicii culturale		162.940	162.940	82.801	82.801	82.801	82.801	212.297
			06			Casa de cultura		162.940	162.940	82.801	82.801	82.801	82.801	212.297
	05					Servicii recreative si sportive		7.118.790	4.618.790	4.331.732	4.331.732	4.331.732	4.331.732	4.617.707
			01			Sport		7.118.790	4.618.790	4.331.732	4.331.732	4.331.732	4.331.732	4.617.707
8310						AGRICULTURA, SILVICULTURA, SI VANATOARE		14.000	14.000	14.000	14.000	12.104	12.104	12.104

Capi- tol	Pa- ra- graf	Gru- pa / Titlu	At- ti- col	Ali- ne- at	Denumire indicator	Credite de angajament	Credite bugetare			Angajamente legale	Plati efectuate	Angajamente legale de platit	Cheltuieli efective
							anuale aprobat la finele perioadei de raportare	2	3				
		A			B	1							
8310	03				Agricultura		14.000	14.000	14.000	12.104	12.104		12.104
	30				Alte cheltuieli in domeniul agriculturii		14.000	14.000	14.000	12.104	12.104		12.104

Capi- tol	Sub- capi- tol	Pa- ra- gra- f / Titlu	Gru- pa / Titlu	Ar- ti- col	Ali- ne- at	Denumire indicator	Credite de angajament	Credite bugetare			Angajamente legale	Plati efectuate	Angajamente legale de platit	Cheltuieli efective
								anuale aprobat la finele perioadei de raportare	2	3				
			A			B	1							
						stat		170.100	170.002	170.002		170.002	170.456	
	10	03	02			Contributii de asigurari de somaj		8.240	4.020	3.857		3.857	3.871	
	10	03	03			Contributii de asigurari sociale de sanatate		85.700	42.580	42.554		42.554	42.681	
	10	03	04			Contributii de asigurari pentru accidente de munca si boli profesionale		4.740	2.360	2.354		2.354	2.322	
	10	03	06			Contributii pentru concedii si indemnizatii		14.000	6.320	5.746		5.746	5.767	
	20					TITLUL II BUNURI SI SERVICII		700.000	597.170	395.506		395.506	299.706	
	20	01				Bunuri si servicii		469.150	390.060	233.607		233.607	203.073	
	20	01	01			Furnituri de birou		11.000	8.000	7.822		7.822	7.597	
	20	01	02			Materiale pentru curatenie		1.400	1.400	1.094		1.094	818	
	20	01	03			Incalzit, iluminat si forta motrica		31.320	2.000	951		951	951	
	20	01	04			Apa, canal si salubritate		6.960	4.000	1.305		1.305	1.305	
	20	01	08			Posta, telecomunicatii, radio, tv, internet		113.470	69.660	69.526		69.526	73.593	
	20	01	09			Materiale si prestari de servicii cu caracter functional		1.000	1.000	966		966	909	
	20	01	30			Alte bunuri si servicii pentru intretinere si functionare		304.000	304.000	151.943		151.943	117.900	
	20	02				Reparatii curente		33.800	33.800	33.796		33.796	33.796	
	20	05				Bunuri de natura obiectelor de inventar		111.700	106.700	64.769		64.769	64.769	
	20	05	01			Uniforme si echipament		95.000	95.000	54.406		54.406	54.406	
	20	05	30			Alte obiecte de inventar		16.700	11.700	10.363		10.363	10.363	
	20	06				Deplasari, detasari, transferari		4.000	3.000					
	20	06	01			Deplasari interne, detasari, transferari		4.000	3.000					

Capi- tol	Sub- capi- tol	Pa- ra- graf	Gru- pa / Titlu	Ar- ti- col	Al- ne- at	Denumire indicator	Credite de angajament	Credite bugetare			Angajamente legale	Plati efectuate	Angajamente legale de platit	Cheltuieli efective	
								anuale aprobat la finele perioadei de raportare	trimestriale cumulate						
A						B	1	2	3	4	5	6	7=5-6	8	
			20	13		Pregatire profesionala		50.000	50.000	50.000	50.000		50.000	50.000	50.000
			20	14		Protectia muncii		260	260	260	260		200	200	223
			20	30		Alte cheltuieli		31.090	13.350	13.134	13.134		13.134	13.134	12.614
			20	30	30	Alte cheltuieli cu bunuri si servicii		31.090	13.350	13.134	13.134		13.134	13.134	12.614
			70			CHELTUIELI DE CAPITAL		27.180	27.180	27.180					196.651
			71			TITLUL X ACTIVE NEFINANCIARE		27.180	27.180	27.180					196.651
			71	01		Active fixe		27.180	27.180	27.180					196.651
			71	01	02	Masini, echipamente si mijloace de transport		27.180	27.180	27.180					196.651
			71	01	03	Mobilier, aparatura birotica si alte active corporale									66.276
			71	01	30	Alte active fixe									3.257
6510						(inclusiv reparatii capitale)		27.180	27.180	27.180					127.118
						INVATAMANT		17.919.160	10.745.730	5.083.764	4.815.052	4.815.052	4.815.052	4.815.052	4.419.092
			01			CHELTUIELI CURENTE		17.672.160	10.590.730	5.064.229	4.795.517	4.795.517	4.795.517	4.795.517	4.395.722
			10			TITLUL I CHELTUIELI DE PERSONAL		1.959.010	1.118.390	469.539	462.021	462.021	462.021	462.021	457.710
			10	01		Cheltuieli salariale in bani		1.520.520	869.940	368.803	363.741	363.741	363.741	363.741	361.297
			10	01	01	Salarii de baza		362.070	181.910	103.870	101.908	101.908	101.908	101.908	104.430
			10	01	06	Alte sporuri		17.850	12.650	3.715	3.715	3.715	3.715	3.715	3.869
			10	01	11	Fond aferent platii cu ora		945.300	564.880	213.619	210.519	210.519	210.519	210.519	207.699
			10	01	12	Indemnizatii platite unor persoane din afara unitatii		143.300	78.200	39.409	39.409	39.409	39.409	39.409	37.109
			10	01	30	Alte drepturi salariale in bani		52.000	32.300	8.190	8.190	8.190	8.190	8.190	8.190
			10	03		Contributii		438.490	248.450	100.736	98.280	98.280	98.280	98.280	96.413
			10	03	01	Contributii de asigurari sociale de stat		308.790	174.570	75.932	74.674	74.674	74.674	74.674	74.165

Capi- tol	Sub- capi- tol	Pa- ra- graf	Cru- pa / Titlu	Ar- ti- col	Ali- ne- at	Denumire indicator	Credite de angajament	Credite bugetare		Angajamente bugetare	Angajamente legale	Plati efectuate	Angajamente legale de platit	Cheltuieli efective
								anuale aprobrate la finele perioadei de raportare	trimestriale cumulate					
A						B	1	2	3	4	5	6	7=5-6	8
	10	03	02			Contributii de asigurari de somaj	17.010	9.520	1.978	1.861	1.861	1.861		1.844
	10	03	03			Contributii de asigurari sociale de sanatate	78.130	44.800	19.178	18.636	18.636	18.636		18.507
	10	03	04			Contributii de asigurari pentru accidente de munca si boli profesionale	13.470	7.100	1.049	790	790	790		785
	10	03	06			Contributii pentru concedii si indemnizatii	21.090	12.460	2.599	2.319	2.319	2.319		1.112
	20					TITLUL II BUNURI SI SERVICII	15.713.150	9.472.340	4.594.690	4.333.496	4.333.496	4.333.496		3.938.012
	20	01				Bunuri si servicii	2.606.690	1.547.980	828.417	807.671	807.671	807.671		777.648
	20	01	01			Furnituri de birou	110.000	59.470	13.567	10.702	10.702	10.702		13.398
	20	01	02			Materiale pentru curatenie	174.850	94.150	20.102	20.095	20.095	20.095		26.976
	20	01	03			Incalzi, iluminat si forta motrica	5.000	2.000	303	303	303	303		303
	20	01	04			Apa, canal si salubritate	4.000	2.000	199	199	199	199		237
	20	01	05			Carburanti si lubrifianti	14.000	6.000	1.099	1.099	1.099	1.099		2.272
	20	01	08			Posta, telecomunicatii, radio, tv, internet	82.500	45.750	16.114	15.685	15.685	15.685		15.285
	20	01	09			Materiale si prestari de servicii cu caracter functional	101.090	72.410	21.456	20.956	20.956	20.956		16.569
	20	01	30			Alte bunuri si servicii pentru intretinere si functionare	2.115.250	1.266.200	755.577	738.632	738.632	738.632		702.608
	20	02				Reparatii curente	28.000	14.000						
	20	03				Hrana	9.879.220	5.554.100	3.271.530	3.166.682	3.166.682	3.166.682		2.985.542
	20	03	01			Hrana pentru oameni	9.879.220	5.554.100	3.271.530	3.166.682	3.166.682	3.166.682		2.985.542
	20	04				Medicamente si materiale sanitare	15.200	8.200	377	377	377	377		377
	20	04	02			Materiale sanitare	15.200	8.200	377	377	377	377		377
	20	05				Bunuri de natura obiectelor de inventar	1.120.360	655.100	179.362	176.862	176.862	176.862		13.358

Capi- tol	Sub- capi- tol	Pa- ra- graf	Gru- pa / Titlu	Ar- ti- col	Al- ne- at	Denumire indicator	Credite de angajament	Credite bugetare			Angajamente legale	Plati efectuate	Angajamente legale de platit	Cheltuieli efective
								anuale aprobat la finele perioadei de raportare	2	3				
			A			B	I							
			20	05	01	Uniforme si echipament		3.000	1.000					
			20	05	03	Lenjerie si accesorii de pai		131.100	77.000		6.100	6.100		
			20	05	30	Alte obiecte de inventar		986.260	577.100		173.262	170.762		13.558
			20	06		Deplasari, detasari, transferari		3.500	3.500		3.296	3.296		3.285
			20	06	01	Deplasari interne, detasari, transferari		3.500	3.500		3.296	3.296		3.285
			20	11		Carti, publicatii si materiale documentare		73.500	53.500		2.503	2.503		
			20	13		Pregatire profesionala		47.400	33.860		2.300	800		800
			20	14		Protectia muncii		8.800	5.300		1.000			
			20	30		Alte cheltuieli		1.930.480	1.596.800		305.905	175.305		157.002
			20	30	30	Alte cheltuieli cu bunuri si servicii		1.930.480	1.596.800		305.905	175.305		157.002
			70			CHELTUIELI DE CAPITAL		247.000	155.000		19.535	19.535		23.370
			71			TITLUL X ACTIVE NEFINANCIARE		247.000	155.000		19.535	19.535		23.370
			71	01		Active fixe		247.000	155.000		19.535	19.535		23.370
			71	01	02	Masini, echipamente si mijloace de transport		31.000	15.000					9.387
			71	01	03	Mobilier, aparatura biroutica si alte active corporale		196.000	130.000		19.535	19.535		
			71	01	30	Alte active fixe (inclusiv reparatii capitale)		20.000	10.000					13.103
6610						SANATATE		241.135.470	151.054.440		186.137.298	75.989.085		880
			01			CHELTUIELI CURENTE		221.488.570	131.792.540		172.242.647	68.476.823		105.458.059
			10			TITLUL I CHELTUIELI DE PERSONAL		123.791.590	67.073.360		97.786.744	33.748.938		102.569.686
			10	01		Cheltuieli salariale in bani		92.073.870	49.837.800		73.074.535	25.350.571		63.898.271
			10	01	01	Salarii de baza		61.327.470	33.740.880		49.635.109	16.756.977		47.804.955
			10	01	02	Salarii de merit					3.490.803			32.695.086

Capi- toi	Sub- capi- toi	Pa- ra- graf	Gru- pa / Titlu	Ar- ti- col	Alte ne- at	Denumire indicator	Credite de angajament	Credite bugetare			Angajamente legale	Plati efectuate	Angajamente legale de platit	Cheltuieli efective				
								anuale aprobat la finele perioadei de raportare	trimestriale cumulate									
A		B		I		3		4		5		6		7=5-6		8		
	10	01	03			Indemnizatie de conducere			1.640.576	1.640.576	1.640.576	1.640.576						
	10	01	05			Sporuri pentru conditii de munca		7.877.220	7.166.800	7.166.800	7.166.800	3.877.220	3.289.580	7.637.831				
	10	01	06			Alte sporuri		4.130.400	4.756.400	4.756.400	4.756.400	2.287.314	2.469.086	3.896.237				
	10	01	10			Fond pentru posturi ocupate prin cumul		1.224.200	1.857.479	1.857.479	1.857.479	1.007.667	849.812	1.020.649				
	10	01	11			Fond aferent platii cu ora		2.635.000	4.298.952	4.298.952	4.298.952	2.446.013	1.852.939	2.442.893				
	10	01	13			Indemnizatii de delegare		11.000	14.416	14.416	14.416	1.079	13.337	1.079				
	10	01	30			Alte drepturi salariale in bani		219.100	214.000	214.000	214.000	95.160	118.840	111.180				
	10	02				Cheltuieli salariale in natura		3.122.900	4.493.359	4.493.359	4.493.359	2.936.278	1.557.081	2.742.140				
	10	02	01			Tichete de masa		3.122.900	4.493.359	4.493.359	4.493.359	2.936.278	1.557.081	2.742.140				
	10	03				Contributii		14.112.660	20.218.850	20.218.850	20.218.850	13.377.564	6.841.286	13.351.176				
	10	03	01			Contributii de asigurari sociale de stat		10.503.200	14.785.909	14.785.909	14.785.909	10.103.155	4.682.754	10.085.486				
	10	03	02			Contributii de asigurari de somaj		251.300	391.137	391.137	391.137	238.531	152.606	238.922				
	10	03	03			Contributii de asigurari sociale de sanatate		2.570.600	4.047.488	4.047.488	4.047.488	2.482.195	1.565.293	2.486.393				
	10	03	04			Contributii de asigurari pentru accidente de munca si boli profesionale		493.120	220.318	220.318	220.318	133.736	86.582	133.944				
	10	03	06			Contributii pentru concedii si indemnizatii		534.900	773.998	773.998	773.998	419.947	354.051	406.431				
	20					TITLUL II BUNURI SI SERVICII		64.566.900	74.314.441	74.314.441	74.314.441	39.586.556	34.727.885	38.155.364				
	20	01				Bunuri si servicii		15.663.170	18.460.807	18.460.807	18.460.807	11.083.079	7.377.728	11.151.085				
	20	01	01			Furnituri de birou		298.070	406.374	406.374	406.374	171.578	234.796	218.295				
	20	01	02			Material pentru curatenie		637.450	782.065	782.065	782.065	414.924	367.141	494.526				
	20	01	03			Incalzit, iluminat si forta motrica		5.256.220	6.610.062	6.610.062	6.610.062	4.209.825	2.400.237	3.662.984				
	20	01	04			Apa, canal si salubritate		1.598.800	1.510.472	1.510.472	1.510.472	888.696	621.776	885.949				
	20	01	05			Carburanti si lubrifianti		193.000	214.113	214.113	214.113	145.171	68.942	157.379				

Capi- toi	Sub- capi- toi	Pa- ra- graf	Gru- pa / Titlu	Ar- ti- col	Ali- ne- at	Denumire indicator	Credite de angajament	Credite bugetare		Angajamente legale	Plati efectuate	Angajamente legale de platit	Cecheltuieli efective	
								anuale aprobate la finele perioadei de raportare	trimestriale cumulate					
A						B	I	2	3	4	5	6	7=5-6	8
	20	01	06			Piese de schimb		165.300	140.200	89.036	73.392	15.644	89.858	
	20	01	07			Transport		176.100	126.790	92.611	63.795	28.816	57.203	
	20	01	08			Posta, telecomunicatii, radio, tv, internet		611.950	463.350	473.368	271.628	201.740	253.198	
	20	01	09			Materiale si prestari de servicii cu caracter functional		6.444.190	3.935.670	4.938.172	2.850.360	2.087.812	2.967.330	
	20	01	30			Alte bunuri si servicii pentru intretinere si functionare		4.736.750	3.013.620	3.344.534	1.993.710	1.350.824	2.364.363	
	20	02				Reparatii curente		1.493.100	1.009.100	526.867	143.423	383.444	523.070	
	20	03				Hrana		6.456.000	3.703.000	4.148.990	2.139.104	2.009.886	2.319.066	
	20	03	01			Hrana pentru oamneni		6.456.000	3.703.000	4.148.990	2.139.104	2.009.886	2.319.066	
	20	04				Medicamente si materiale sanitare		58.084.870	40.413.980	49.279.275	24.978.817	24.300.458	22.917.279	
	20	04	01			Medicamente		40.872.840	29.573.180	35.053.513	17.555.316	17.498.197	14.204.340	
	20	04	02			Materiale sanitare		8.358.880	4.857.080	6.692.716	3.283.752	3.408.964	4.085.559	
	20	04	03			Reactivi		7.509.900	5.289.980	6.415.296	3.597.645	2.817.651	4.034.011	
	20	04	04			Dezinfectanti		1.343.250	693.740	1.117.750	542.104	575.646	593.369	
	20	05				Bunuri de natura obiectelor de inventar		1.856.250	1.396.110	801.195	508.321	292.874	398.712	
	20	05	01			Uniforme si echipament		134.950	82.550	51.832	23.262	28.570	46.478	
	20	05	03			Lenjerie si accesorii de pat		234.800	192.800	54.105	27.776	26.329	46.478	
	20	05	30			Alte obiecte de inventar		1.486.500	1.120.760	695.258	457.283	237.975	352.234	
	20	06				Deplasari, detasari, transferari		96.860	72.930	31.984	29.474	2.510	28.774	
	20	06	01			Deplasari interne, detasari, transferari		66.860	48.930	31.984	29.474	2.510	28.774	
	20	06	02			Deplasari in strainatate		30.000	24.000					
	20	09				Materiale de laborator		443.830	377.550	278.716	225.322	53.394	292.732	
	20	11				Carti, publicatii si materiale documentare		11.360	8.360	313	313		313	

Capi- tol	Sub- capi- tol	Pa- ra- graf	Gru- pa / Titlu	Ar- ti- col	Ali- ne- at	Denumire indicator	Credite de angajament	Credite bugetare		Angajamente bugetare	Angajamente legale	Plati efectuate	Angajamente legale de platit	Cheltuieli efective
								anuale aprobat la finele perioadei de raportare	trimestriale cumulate					
A			B			1	2	3	4	5	6	7=5-6	8	
	20	12				Consultanta si expertiza	183.600	124.600	128.771	128.771	71.957	56.814	42.100	
	20	13				Pregatire profesionala	298.800	203.700	82.570	82.570	79.888	2.682	50.081	
	20	14				Protectia muncii	173.700	137.500	56.267	56.267	21.398	34.869	26.253	
	20	25				Cheltuieli judiciare si extrajudiciare derivate din actiuni in reprezentarea intereselor statului, potrivit dispozitiilor legale	9.100	5.000	3.260	3.260	3.244	16	3.250	
	20	30				Alte cheltuieli	4.401.290	1.451.900	515.426	515.426	302.216	213.210	400.649	
	20	30	03			Prime de asigurare non-viata	52.100	52.100	37.888	37.888	17.976	19.912	26.372	
	20	30	04			Chiri	278.500	172.000	194.252	194.252	117.035	77.217	125.304	
	20	30	30			Alte cheltuieli cu bunuri si servicii	4.070.690	1.227.800	283.286	283.286	167.205	116.081	248.973	
	56					TITLUL VIII PROIECTE CU FINANTARE DIN FONDURI EXTERNE NERAMBURSABILE (FEN)								
	56	01				POSTADERARE	152.280	152.280	141.462	141.462	141.462		516.051	
						Programe din Fondul European de Dezvoltare Regionala (FEDR)	152.280	152.280	141.462	141.462	141.462		516.051	
	56	01	01			Finantarea nationala	22.840	22.840	21.221	21.221	21.221		129.982	
	56	01	02			Finantarea externa nerambursabila	129.440	129.440	120.241	120.241	120.241		337.110	
	56	01	03			Cheltuieli neeligibile							48.959	
	70					CHELTUIELI DE CAPITAL	16.646.900	16.261.900	10.894.651	10.894.651	4.382.389	6.512.262	2.888.373	
	71					TITLUL X ACTIVE NEFINANCIARE	16.646.900	16.261.900	10.894.651	10.894.651	4.382.389	6.512.262	2.888.373	
	71	01				Active fixe	12.393.540	12.143.540	9.791.762	9.791.762	4.372.598	5.419.164	2.884.446	
	71	01	01			Constructii	50.000	50.000						
	71	01	02			Masini, echipamente si mijloace de transport	7.160.540	7.060.540	5.788.137	5.788.137	412.751	5.375.386	2.808.090	
	71	01	03			Mobilier, aparatura birou si alte								

Capi- tol	Sub- capi- tol	Pa- ra- graf	Gru- pa / Titlu	Ar- ti- col	Ali- ne- at	Denumire indicator	Credite de angajament	Credite bugetare		Angajamente bugetare	Angajamente legale	Plati efectuate	Angajamente legale de platit	Cheltuieli efective
								anuale aprobate la finele perioadei de raportare	trimestriale cumulate					
A						B	I	2	3	4	5	6	7=5-6	8
						active corporale		271.000	221.000	206.134	206.134	196.295	9.839	55.203
	71	01	30			Alte active fixe (inclusiv reparatii capitale)		4.912.000	4.812.000	3.797.491	3.797.491	3.763.552	33.939	21.153
	71	03				Reparatii capitale aferente activelor fixe		4.253.360	4.118.360	1.102.889	1.102.889	9.791	1.093.098	3.927
	79					OPERATIUNI FINANCIARE		3.000.000	3.000.000	3.000.000	3.000.000	2.000.000	1.000.000	
	80					TITLUL XV IMPRUMUTURI		3.000.000	3.000.000	3.000.000	3.000.000	2.000.000	1.000.000	
	80	30				Alte imprumuturi		3.000.000	3.000.000	3.000.000	3.000.000	2.000.000	1.000.000	
6710	01					CULTURA, RECREERE SI RELIGIE		7.281.730	4.781.730	4.414.533	4.414.533	4.414.533		4.830.004
	01					CHELTUIELI CURENTE		7.281.730	4.781.730	4.414.533	4.414.533	4.414.533		4.796.167
	10					TITLUL I CHELTUIELI DE PERSONAL		582.400	307.080	252.112	252.112	252.112		244.161
	10	01				Cheltuieli salariale in bani		457.200	240.700	197.669	197.669	197.669		191.439
	10	01	01			Salarii de baza		307.100	161.100	144.591	144.591	144.591		137.422
	10	01	05			Sporuri pentru conditii de munca		34.700	18.200	13.958	13.958	13.958		13.221
	10	01	06			Alte sporuri		11.000	5.500	3.569	3.569	3.569		3.600
	10	01	12			Indemnizatii platite unor persoane din afara unitatii		60.000	30.000	29.700	29.700	29.700		29.700
	10	01	13			Indemnizatii de delegare		10.200	4.200	169	169	169		169
	10	01	30			Alte drepturi salariale in bani		34.200	21.700	5.682	5.682	5.682		7.327
	10	03				Contributii		125.200	66.380	54.443	54.443	54.443		52.722
	10	03	01			Contributii de asigurari sociale de stat		93.500	49.500	41.156	41.156	41.156		39.860
	10	03	02			Contributii de asigurari de somaj		2.700	1.480	988	988	988		956
	10	03	03			Contributii de asigurari sociale de sanatate								
	10	03	04			Contributii de asigurari pentru		23.700	12.600	10.290	10.290	10.290		9.966

Capi- tol	Pa- ra- gra- ful graf	Ar- ti- col	Ali- ne- at	Denumire indicator	Credite de angajament	Credite bugetare		Angajamente legale	Plati efectuate	Angajamente legale de platit	Cheltuieli efective
						anuale aprobrate la finele perioadei de raportare	trimestriale cumulate				
A				B	1	2	3	4	5	6	8
				transport							
	71	01	03	Mobilier, aparatura birotica si alte active corporale							9,083
	71	01	30	Alte active fixe (inclusiv reparatii capitale)							1,811
8310				AGRICULTURA, SILVICULTURA, SI VANATOARE		14.000	14.000	14.000	12.104		22.943
	01			CHELTUIELI CURENTE		14.000	14.000	14.000	12.104		12.104
	20			TITLUL II BUNURI SI SERVICII		14.000	14.000	14.000	12.104		12.104
	20	01		Bunuri si servicii		14.000	14.000	14.000	12.104		12.104
	20	01	30	Alte bunuri si servicii pentru intretinere si functionare		14.000	14.000	14.000	12.104		12.104

Conducatorul institutiei,

Conducatorul compartimentului
financiar-contabil

DETALIEREA CHELTUIELILOR
 INSTITUTIIL PUBLICE FINANTATE DIN VENITURI PROPRII
 SI SUBVENTII DIN BUGETUL LOCAL
 SECTIUNEA DE DEZVOLTARE
 30.06.2013

Capi- tol	Sub- capi- tol	Pa- ra- graf	Gru- pa / Titlu	Ar- ti- col	Al- at	Denumire indicator	Credite de angajament	Credite bugetare			Angajamente legale	Plati efectuate	Angajamente legale de platit	Cheltuieli efective
								anuale aprobate la finele perioadei de raportare	trimestriale cumulate					
A						B	1	2	3	4	5	6	7=5-6	8
5010						TOTAL CHELTUIELI DIN VENITURI PROPRII SI SUBVENTII		17.073.360	16.596.360	11.055.648	11.055.648	4.543.386	6.512.262	3.658.282
		01				CHELTUIELI CURENTE		152.280	152.280	141.462	141.462	141.462	141.462	516.051
		56				TITLUL VIII PROIECTE CU FINANTARE DIN FONDURI EXTERNE NERAMBURSABILE (FEN) POSTADERARE		16.921.080	16.444.080	10.914.186	10.914.186	4.401.924	6.512.262	3.142.231
		70				CHELTUIELI DE CAPITAL		16.921.080	16.444.080	10.914.186	10.914.186	4.401.924	6.512.262	3.142.231
		71				TITLUL X ACTIVE NEFINANCIARE		27.180	27.180					196.651
		70				ORDINE PUBLICA SI SIGURANTA NATIONALA		27.180	27.180					196.651
		71		01		CHELTUIELI DE CAPITAL		27.180	27.180					196.651
		71	01			TITLUL X ACTIVE NEFINANCIARE		27.180	27.180					196.651
		71	01	02		Active fixe		27.180	27.180					196.651
		71	01	02		Masini, echipamente si mijloace de transport								66.276
		71	01	03		Mobilier, aparatura birotica si alte active corporale								3.257
		71	01	30		Alte active fixe								127.118
						(inclusiv reparatii capitale)		27.180	27.180					23.370
						INVATAMANT		247.000	155.000	19.535	19.535	19.535	19.535	23.370
6510		70				CHELTUIELI DE CAPITAL		247.000	155.000	19.535	19.535	19.535	19.535	23.370
		71				TITLUL X ACTIVE NEFINANCIARE		247.000	155.000	19.535	19.535	19.535	19.535	23.370
		71	01			Active fixe		247.000	155.000	19.535	19.535	19.535	19.535	23.370
		71	01	02		Masini, echipamente si mijloace de transport		31.000	15.000					9.387
		71	01	03		Mobilier, aparatura birotica si alte active corporale		196.000	130.000	19.535	19.535	19.535	19.535	13.103

Capi- tol	Sub- capi- tol	Pa- ra- graf	Gru- pa / Titlu	Ar- ti- col	Ali- ne- at	Denumire indicator	Credite de angajament	Credite bugetare		Angajamente legale	Plati efectuate	Angajamente legale de platit	Cheltuieli efective	
								anuale aprobrate la finele perioadei de raportare	trimestriale cumulate					
A						B	1	2	3	4	5	6	8	
						TITLUL X ACTIVE NEFINANCIARE								
	71					Active fixe							33.837	
	71	01				Masini, echipamente si mijloace de transport							33.837	
	71	01	02			Mobilier, aparatura birotica si alte active corporale							9.083	
	71	01	03			Alte active fixe (inclusiv reparatii capitale)							1.811	
													22.943	

Conducatorul institutiei,



Conducatorul compartimentului
financiar-contabil




Capi- tol	Sub- capi- tol	Pa- ra- graf	Gru- pa / Titlu	Ar- ti- col	Ali- ne- at	Denumire indicator	Credite de angajament	Credite bugetare		Angajamente bugetare	Angajamente legale	Plati efectuate	Angajamente legale de platit	Cheltuieli efective
								anuale aprobrate la finele perioadei de raportare	trimestriale cumulate					
A						B	1	2	3	4	5	6	7=5-6	8
						accidente de munca si boli profesionale		4.740	2.360	2.354	2.354		2.354	2.322
						Contributii pentru concedii si indemnizatii		14.000	6.320	5.746	5.746		5.746	5.767
						TITLUL II BUNURI SI SERVICII		700.000	597.170	395.506	395.506		395.506	299.706
						Bunuri si servicii		469.150	390.060	233.607	233.607		233.607	203.073
						Furnituri de birou		11.000	8.000	7.822	7.822		7.822	7.597
						Materiale pentru curatenie		1.400	1.400	1.094	1.094		1.094	818
						Incalziti, iluminat si forta motrica		311.320	2.000	951	951		951	951
						Apa, canal si salubritate		6.960	4.000	1.305	1.305		1.305	1.305
						Posta, telecomunicatii, radio, tv, internet		113.470	69.660	69.526	69.526		69.526	73.593
						Materiale si prestari de servicii cu caracter functional		1.000	1.000	966	966		966	909
						Alte bunuri si servicii pentru intretinere si functionare		304.000	304.000	151.943	151.943		151.943	117.900
						Reparatii curente		33.800	33.800	33.796	33.796		33.796	33.796
						Bunuri de natura obiectelor de inventar		111.700	106.700	64.769	64.769		64.769	
						Uniforme si echipament		95.000	95.000	54.406	54.406		54.406	
						Alte obiecte de inventar		16.700	11.700	10.363	10.363		10.363	
						Deplasari, detasari, transferari		4.000	3.000					
						Deplasari interne, detasari, transferari		4.000	3.000					
						Pregatire profesionala		50.000	50.000	50.000	50.000		50.000	50.000
						Protectia muncii		260	260	200	200		200	223
						Alte cheltuieli		31.090	13.350	13.134	13.134		13.134	12.614
						Alte cheltuieli cu bunuri si servicii		31.090	13.350	13.134	13.134		13.134	12.614
6510						INVATAMANT		17.672.160	10.590.730	5.064.229	4.795.517		4.795.517	4.395.722

Capi- tol	Sub- capi- tol	Pa- ra- graf	Gru- pa / Titlu	Ar- ti- col	Ali- ne- at	Denumire indicator	Credite de angajament	Credite bugetare		Angajamente bugetare	Angajamente legale	Plati efectuate	Angajamente legale de platit	Cheltuieli efective					
								anuale aprobrate la finele perioadei de raportare	trimestriale cumulate										
A		B		I		2		3		4		5		6		7-5-6		8	
	01					CHELTUIELI CURENTE		17.672.160	10.590.730	5.064.229	4.795.517	4.795.517		4.395.722					
	10					TITLUL I CHELTUIELI DE PERSONAL		1.959.010	1.118.390	469.539	462.021	462.021		457.710					
	10	01				Cheltuieli salariale in bani		1.520.520	869.940	368.803	363.741	363.741		361.297					
	10	01	01			Salarii de baza		362.070	181.910	103.870	101.908	101.908		104.430					
	10	01	06			Alte sponuri		17.850	12.650	3.715	3.715	3.715		3.869					
	10	01	11			Fond aferent platii cu ora		945.300	564.880	213.619	210.519	210.519		207.699					
	10	01	12			Indemnizatii platite unor persoane din afara unitatii		143.300	78.200	39.409	39.409	39.409		37.109					
	10	01	30			Alte drepturi salariale in bani		52.000	32.300	8.190	8.190	8.190		8.190					
	10	03				Contributii		438.490	248.450	100.736	98.280	98.280		96.413					
	10	03	01			Contributii de asigurari sociale de stat		308.790	174.570	75.932	74.674	74.674		74.165					
	10	03	02			Contributii de asigurari de somaj		17.010	9.520	1.978	1.861	1.861		1.844					
	10	03	03			Contributii de asigurari sociale de sanatate		78.130	44.800	19.178	18.636	18.636		18.507					
	10	03	04			Contributii de asigurari pentru accidente de munca si boli profesionale		13.470	7.100	1.049	790	790		785					
	10	03	06			Contributii pentru concedii si indemnizatii		21.090	12.460	2.599	2.319	2.319		1.112					
	20					TITLUL II BUNURI SI SERVICII		15.713.150	9.472.340	4.594.690	4.333.496	4.333.496		3.938.012					
	20	01				Bunuri si servicii		2.606.690	1.547.980	828.417	807.671	807.671		777.648					
	20	01	01			Furnituri de birou		110.000	59.470	13.567	10.702	10.702		13.398					
	20	01	02			Materiale pentru curatenie		174.850	94.150	20.102	20.095	20.095		26.976					
	20	01	03			Incalzit, iluminat si forta motrica		5.000	2.000	303	303	303		303					
	20	01	04			Apa, canal si salubritate		4.000	2.000	199	199	199		237					
	20	01	05			Carburanti si lubrifianti		14.000	6.000	1.099	1.099	1.099		2.272					

Capi- tol	Sub- capi- tol	Pa- ra- graf	Gru- pa / Titlu	Ar- ti- col	Ali- ne- at	Denumire indicator	Credite de angajament	Credite bugetare		Angajamente bugetare	Angajamente legale	Plati efectuate	Angajamente legale de platit	Cheltuieli efective
								anuale aprobrate la finele perioadei de raportare	trimestriale cumulate					
A						B	1	2	3	4	5	6	7=5-6	8
			20	01	08	Posta, telecomunicatii, radio, tv, internet		82.500	45.750	16.114	15.685	15.685		15.285
			20	01	09	Materiale si prestari de servicii cu caracter functional		101.090	72.410	21.456	20.956	20.956		16.569
			20	01	30	Alte bunuri si servicii pentru intretinere si functionare		2.115.250	1.266.200	755.577	738.632	738.632		702.608
			20	02		Reparatii curente		28.000	14.000					
			20	03		Hrana		9.879.220	5.554.100	3.271.530	3.166.682	3.166.682		2.985.542
			20	03	01	Hrana pentru oameni		9.879.220	5.554.100	3.271.530	3.166.682	3.166.682		2.985.542
			20	04		Medicamente si materiale sanitare		15.200	8.200	377	377	377		377
			20	04	02	Materiale sanitare		15.200	8.200	377	377	377		377
			20	05		Bunuri de natura obiectelor de inventar		1.120.360	655.100	179.362	176.862	176.862		13.358
			20	05	01	Uniforme si echipament		3.000	1.000					
			20	05	03	Lenjerie si accesorii de pat		131.100	77.000	6.100	6.100	6.100		
			20	05	30	Alte obiecte de inventar		986.260	577.100	173.262	170.762	170.762		13.358
			20	06		Deplasari, detasari, transferari		3.500	3.500	3.296	3.296	3.296		3.285
			20	06	01	Deplasari interne, detasari, transferari		3.500	3.500	3.296	3.296	3.296		3.285
			20	11		Carti, publicatii si materiale documentare		73.500	53.500	2.503	2.503	2.503		
			20	13		Pregatire profesionala		47.400	33.860	2.300	800	800		800
			20	14		Protectia muncii		8.800	5.300	1.000				
			20	30		Alte cheltuieli		1.930.480	1.596.800	305.905	175.305	175.305		157.002
			20	30	30	Alte cheltuieli cu bunuri si servicii		1.930.480	1.596.800	305.905	175.305	175.305		157.002
6610						SANATATE		224.336.290	134.640.260	175.101.185	175.101.185	105.624.362	69.476.823	102.053.635
			01			CHELTUIELI CURENTE		221.336.290	131.640.260	172.101.185	172.101.185	103.624.362	68.476.823	102.053.635
			10			TITLUL I CHELTUIELI DE PERSONAL		123.791.590	67.073.360	97.786.744	97.786.744	64.037.806	33.748.938	63.898.271

Capi- tol	Sub- capi- tol	Pa- ra- graf	Gru- pa / Tritu- col	Ar- ti- col	Ali- ne- at	Denumire indicator	Credite de angajament	Credite bugetare			Angajamente legale	Plati efectuate	Angajamente legale de platit	Cheltuieli efective	
								anuale aprobat la finele perioadei de raportare	2	3					4
A							I	3			4	5	6	7-5-6	8
						B									
			10	01		Cheltuieli salariale in bani		92.073.870	49.837.800	73.074.535	47.723.964	25.350.571	47.804.955		
			10	01	01	Salarii de baza		61.327.470	33.740.880	49.635.109	32.878.132	16.756.977	32.695.086		
			10	01	02	Salarii de merit			3.490.803	3.490.803	3.490.803				
			10	01	03	Indemnizatie de conducere			1.640.576	1.640.576	1.640.576				
			10	01	05	Sporuri pentru conditii de munca		14.581.800	7.877.220	7.166.800	3.877.220	3.289.580	7.637.831		
			10	01	06	Alte sporuri		8.074.400	4.130.400	4.756.400	2.287.314	2.469.086	3.896.237		
			10	01	10	Fond pentru posturi ocupate prin cumul		2.453.200	1.224.200	1.857.479	1.007.667	849.812	1.020.649		
			10	01	11	Fond aferent platii cu ora		5.224.000	2.635.000	4.298.952	2.446.013	1.852.939	2.442.893		
			10	01	13	Indemnizatii de delegare		19.000	11.000	14.416	1.079	13.337	1.079		
			10	01	30	Alte drepturi salariale in bani		394.000	219.100	214.000	95.160	118.840	111.180		
			10	02		Cheltuieli salariale in natura		5.809.600	3.122.900	4.493.359	2.936.278	1.557.081	2.742.140		
			10	02	01	Tichete de masa		5.809.600	3.122.900	4.493.359	2.936.278	1.557.081	2.742.140		
			10	03		Contributii		25.908.120	14.112.660	20.218.850	13.377.564	6.841.286	13.351.176		
			10	03	01	Contributii de asigurari sociale de stat		18.952.400	10.503.200	14.785.909	10.103.155	4.682.754	10.085.486		
			10	03	02	Contributii de asigurari de somaj		488.600	251.300	391.137	238.531	152.606	238.922		
			10	03	03	Contributii de asigurari sociale de sanatate		5.055.200	2.570.600	4.047.488	2.482.195	1.565.293	2.486.393		
			10	03	04	Contributii de asigurari pentru accidente de munca si boli profesionale		493.120	252.660	220.318	133.736	86.582	133.944		
			10	03	06	Contributii pentru concedii si indemnizatii		918.800	534.900	773.998	419.947	354.051	406.431		
			20			TITLUL II BUNURI SI SERVICII		97.544.700	64.566.900	74.314.441	39.586.556	34.727.885	38.155.364		
			20	01		Bunuri si servicii		24.033.940	15.663.170	18.460.807	11.083.079	7.377.728	11.151.085		
			20	01	01	Furnituri de birou		502.930	298.070	406.374	171.578	234.796	218.295		
			20	01	02	Materiale pentru curatenie		1.098.120	637.450	782.065	414.924	367.141	494.526		


Capi- tol	Sub- capi- tol	Pa- ra- gra- ful	Gru- pa / Titlu	Ar- ti- col	Ali- ne- at	Denumire indicator	Credite de angajament	Credite bugetare			Angajamente legale	Plati efectuate	Angajamente legale de platit	Cheltuieli efective
								anuale aprobat la finele perioadei de raportare	2	3				
			A			B	1							
			20	01	03	Incalzit, iluminat si forta motrica		7.673.000	5.256.220	6.610.062	4.209.825	2.400.237	3.662.984	
			20	01	04	Apa, canal si salubritate		2.327.600	1.598.800	1.510.472	888.696	621.776	885.949	
			20	01	05	Carburanti si lubrifianti		298.000	193.000	214.113	145.171	68.942	157.379	
			20	01	06	Piese de schimb		165.300	140.200	89.036	73.392	15.644	89.858	
			20	01	07	Transport		176.100	126.790	92.611	63.795	28.816	57.203	
			20	01	08	Posta, telecomunicatii, radio, tv, internet		611.950	463.350	473.368	271.628	201.740	253.198	
			20	01	09	Materiale si prestari de servicii cu caracter functional		6.444.190	3.935.670	4.938.172	2.850.360	2.087.812	2.967.330	
			20	01	30	Alte bunuri si servicii pentru intretinere si functionare		4.736.750	3.013.620	3.344.534	1.993.710	1.350.824	2.364.363	
			20	02		Reparatii curente		1.493.100	1.009.100	526.867	143.423	383.444	525.070	
			20	03		Hrana		6.456.000	3.703.000	4.148.990	2.139.104	2.009.886	2.319.066	
			20	03	01	Hrana pentru oameni		6.456.000	3.703.000	4.148.990	2.139.104	2.009.886	2.319.066	
			20	04		Medicamente si materiale sanitare		58.084.870	40.413.980	49.279.275	24.978.817	24.300.458	22.917.279	
			20	04	01	Medicamente		40.872.840	29.573.180	35.053.513	17.555.316	17.498.197	14.204.340	
			20	04	02	Materiale sanitare		8.358.880	4.857.080	6.692.716	3.283.752	3.408.964	4.085.559	
			20	04	03	Reactivi		7.509.900	5.289.980	6.415.296	3.597.645	2.817.651	4.034.011	
			20	04	04	Dezinfectanti		1.343.250	693.740	1.117.750	542.104	575.646	593.369	
			20	05		Bunuri de natura obiectelor de inventar		1.856.250	1.396.110	801.195	508.321	292.874	398.712	
			20	05	01	Uniforme si echipament		134.950	82.550	51.832	23.262	28.570	46.478	
			20	05	03	Lenjerie si accesorii de pat		234.800	192.800	54.105	27.776	26.329	352.234	
			20	05	30	Alte obiecte de inventar		1.486.500	1.120.760	695.258	457.283	237.975	28.774	
			20	06		Deplasari, detasari, transferari		96.860	72.930	31.984	29.474	2.510	28.774	
			20	06	01	Deplasari interne, detasari, transferari		66.860	48.930	31.984	29.474	2.510	28.774	
			20	06	02	Deplasari in strainatate		30.000	24.000				28.774	

Capi- tol	Sub- capi- tol	Pa- ra- graf	Gru- pa / Titlu	Ar- ti- col	Ali- ne- at	Denumire indicator	Credite de angajament	Credite bugetare		Angajamente bugetare	Angajamente legale	Plati efectuate	Angajamente legale de platit	Cheltuieli efective
								anuale aprobat la finele perioadei de raportare	trimestriale cumulate					
A							1	2	3	4	5	6	7=5-6	8
			20	09		Materiale de laborator		443.830	377.550	278.716	278.716	225.322	53.394	292.732
			20	11		Carti, publicatii si materiale documentare		11.360	8.360	313	313	313		313
			20	12		Consultanta si expertiza		185.600	124.600	128.771	128.771	71.957	56.814	42.100
			20	13		Pregatire profesionala		298.800	203.700	82.570	82.570	79.888	2.682	50.081
			20	14		Protectia muncii		173.700	137.500	56.267	56.267	21.398	34.869	26.253
			20	25		Cheltuieli judiciare si extrajudiciare derivate din actiuni in reprezentarea intereselor statului, potrivit dispozitiilor legale		9.100	5.000	3.260	3.260	3.244	16	3.250
			20	30		Alte cheltuieli		4.401.290	1.451.900	515.426	515.426	302.216	213.210	400.649
			20	30	03	Prime de asigurare non-viata		52.100	52.100	37.888	37.888	17.976	19.912	26.372
			20	30	04	Chirii		278.500	172.000	194.252	194.252	117.035	77.217	125.304
			20	30	30	Alte cheltuieli cu bunuri si servicii		4.070.690	1.227.800	283.286	283.286	167.205	116.081	248.973
			79			OPERATIUNI FINANCIARE		3.000.000	3.000.000	3.000.000	3.000.000	2.000.000	1.000.000	
			80			TITLUL XV IMPRUMUTURI		3.000.000	3.000.000	3.000.000	3.000.000	2.000.000	1.000.000	
			80	30		Alte imprumuturi		3.000.000	3.000.000	3.000.000	3.000.000	2.000.000	1.000.000	
6710			01			CULTURA, RECREERE SI RELIGIE		7.281.730	4.781.730	4.414.533	4.414.533	4.414.533		4.796.167
			01			CHELTUIELI CURENTE		7.281.730	4.781.730	4.414.533	4.414.533	4.414.533		4.796.167
			10			TITLUL I CHELTUIELI DE PERSONAL		582.400	307.080	252.112	252.112	252.112		244.161
			10	01		Cheltuieli salariale in bani		457.200	240.700	197.669	197.669	197.669		191.439
			10	01	01	Salarii de baza		307.100	161.100	144.591	144.591	144.591		137.422
			10	01	05	Sporuri pentru conditii de munca		34.700	18.200	13.958	13.958	13.958		13.221
			10	01	06	Alte sporuri		11.000	5.500	3.569	3.569	3.569		3.600
			10	01	12	Indemnizatii platite unor persoane din afara unitatii		60.000	30.000	29.700	29.700	29.700		29.700

Capi- tol	Sub- capi- tol	Pa- ra- graf	Gru- pa / Titlu	Ar- ti- col	Ali- ne- at	Denumire indicator	Credite de angajament	Credite bugetare			Angajamente legale	Plati efectuate	Angajamente legale de platit	Cheltuieli efective
								anuale aprobate la finele perioadei de raportare	2	3				
			A			B	1							
			10	01	13	Indemnizatii de delegare		10.200	4.200	169	169		169	
			10	01	30	Alte drepturi salariale in bani		34.200	21.700	5.682	5.682		5.682	7.327
			10	03		Contributii		125.200	66.380	54.443	54.443		54.443	52.722
			10	03	01	Contributii de asigurari sociale de stat		93.500	49.500	41.156	41.156		41.156	39.860
			10	03	02	Contributii de asigurari de somaj		2.700	1.480	988	988		988	956
			10	03	03	Contributii de asigurari sociale de sanatate		23.700	12.600	10.290	10.290		10.290	9.966
			10	03	04	Contributii de asigurari pentru accidente de munca si boli profesionale		1.100	600	325	325		325	266
			10	03	06	Contributii pentru concedii si indemnizatii		4.200	2.200	1.684	1.684		1.684	1.674
			20			TITLUL II BUNURI SI SERVICII		6.699.330	4.474.650	4.162.421	4.162.421		4.162.421	4.552.006
			20	01		Bunuri si servicii		6.413.790	4.288.610	4.104.929	4.104.929		4.104.929	4.372.487
			20	01	01	Furnituri de birou		6.000	3.500	2.513	2.513		2.513	3.204
			20	01	03	Incalzit, iluminat si forta motrica		22.000	18.000	17.379	17.379		17.379	16.872
			20	01	04	Apa, canal si salubritate		7.000	5.000	3.901	3.901		3.901	3.901
			20	01	08	Posta, telecomunicatii, radio, tv, internet		38.000	20.000	19.776	19.776		19.776	19.052
			20	01	09	Materiale si prestari de servicii cu caracter functional		6.218.790	4.180.110	4.001.285	4.001.285		4.001.285	4.277.140
			20	01	30	Alte bunuri si servicii pentru intretinere si functionare		122.000	62.000	60.075	60.075		60.075	52.318
			20	05		Bunuri de natura obiectelor de inventar		7.000	3.500	376	376		376	34.550
			20	05	30	Alte obiecte de inventar		7.000	3.500	376	376		376	34.550
			20	06		Deplasari, detasari, transferari		68.000	26.000	11.829	11.829		11.829	12.009

Capi- tol	Sub- capi- tol	Pa- ra- graf	Gru- pa / Titlu	Ar- ti- col	Ali- ne- at	Denumire indicator	Credite de angajament	Credite bugetare		Angajamente legale	Plati efectuate	Angajamente legale de platit	Cheltuieli efective	
								anuale aprobate la finele perioadei de raportare	trimestriale cumulate					
A						B	1	2	3	4	5	6	7=5-6	8
	20	06	01			Deplasari interne, detasari, transferari		33.000	16.000	11.829	11.829	11.829		12.009
	20	06	02			Deplasari in strainatate		35.000	10.000					1.650
	20	13				Pregatire profesionala		6.700	6.700	1.650	1.650			131.310
	20	30				Alte cheltuieli		203.840	149.840	43.637	43.637			131.310
	20	30	30			Alte cheltuieli cu bunuri si servicii		203.840	149.840	43.637	43.637			12.104
8310						AGRICULTURA, SILVICULTURA, SI VANATOARE		14.000	14.000	14.000	14.000			12.104
	01					CHELTUIELI CURENTE		14.000	14.000	14.000	14.000			12.104
	20					TITLUL II BUNURI SI SERVICII		14.000	14.000	14.000	14.000			12.104
	20	01				Bunuri si servicii		14.000	14.000	14.000	14.000			12.104
	20	01	30			Alte bunuri si servicii pentru intretinere si functionare		14.000	14.000	14.000	14.000			12.104

Conducatorul institutiei,


Conducatorul compartimentului
financiar-contabil
