



**Primăria Municipiului Oradea**

Direcția Economică

Piața Unirii, nr. 1  
410 100, Oradea  
Tel. +40 0259-437 000  
Fax. +40 0259-437 544  
E-mail: primarie@oradea.ro

**Direcția Generală a Finanțelor Publice a Județului Bihor**

Adresa Dimitrie Cantemir, nr.2-4  
Oradea  
România

Nr. înregistrare: 259733

Data: 04.11.2013

Alăturat vă depunem Situațiile financiare la 30.09.2013 pentru Municipiul Oradea împreună cu anexele aferente.

Viceprimar  
Mureșan Ovidiu

Șef serviciu  
Bogdan Daniela

BILANT  
30.09.2013

DIRIGIUNEA FINANTELOR  
PUBLICE BIHOR  
SECTORUL BUGET SI ADMNISTRATIE PUBLICE

9229


pag: 1 - lei -

COD	DENUMIRE INDICATORI	SOLD LA INCEPUTUL PERIOADEI	SOLD LA SFARSITUL PERIOADEI
01003	1.Active fixe necorporale (ct.203+205+206+208+233-280-290-293*)	3.614.565	4.350.018
01004	2.Instalatii tehnice, mijloace de transport, animale, plantatii, mobilier, aparatura birotica si alte active corporale (ct.213+214+231-281-291-293*)	246.697.817	253.495.491
01005	3.Terenuri si cladiri (ct.211+212+231 -281-291-293*)	2.968.041.191	3.060.354.740
01007	5.Active financiare necurente (investitii pe termen lung) peste un an (ct.260+265 +2671+2672+2673+2675+2676+2678+2679-296) din care:	66.014.376	66.103.476
01008	Titluri de participare (ct.260-296)	65.395.341	65.484.441
01009	6.Creante necurente - sume ce urmeaza a fi incasate dupa o perioada mai mare de un an (ct.4112+4118+4282+4612-4912 - 4962) din care:	62.216	3.489
01010	Creante comerciale necurente - sume ce urmeaza a fi incasate dupa o perioada mai mare de un an (ct.4112+4118+4612- 4912-4962)	3.439	3.489
01015	7.TOTAL ACTIVE NECURENTE (rd.03+04+05+06 +07+09)	3.284.430.165	3.384.307.214
01019	1.Stocuri (ct.301+302+303+304+305+307+ 309+331+332+341+345+346+347+349+351+ 354+356+357+358+359+361+371+381+/-348 +/-378-391-392-393-394-395-396-397-398)	60.959.209	59.743.074
01021	Creante din operatiuni comerciale, avansuri si alte decontari (ct.232+234+409+4111+4118+413+418+425+ +4282+4611+473**+481+482+483-4911-4961 +5128) din care:	89.312.342	66.417.019
01022	Creante comerciale si avansuri (ct.232 +234+409+4111+4118+413+418+4611-4911- 4961)	86.451.310	65.441.996
01023	Creante bugetare (ct.431**+437**+4424+ 4428**+444**+446**+4482+461+463+464+ +465+4664+4665+4669+481**+482**-497) din care:	65.135.274	93.241.193
01024	Creantele bugetului generale consolidat (ct.463+464+465+4664+4665+4669-497)	61.175.314	92.607.620
01025	Creante din operatiuni cu fonduri ex- terne nerambursabile si fonduri de la buget (ct.4501+4503+4505+4507+4511+ 4513+4515+4531+4541+4543+4545+4551+ 4553+4561+4563+4571+4572+4573+4581+ 4583+461+473**+474+476) din care:	13.788.281	14.360.971
01027	Imprumuturi pe termen scurt acordate (ct.2671+2672+2673+2675+2676+2678+2679		


COD	DENUMIRE INDICATORI	SOLD LA INCEPUTUL PERIOADEI	SOLD LA SFARSITUL PERIOADEI
01030	+4681+4682+4683+4684+4685+4686+4687+ 4688+4689+469) Total creante curente (rd.21+23+25+27)	168.235.897	9.476.863 183.496.046
01033	Conturi la trezorerie, casa in lei. (ct.510+5121+5125+ 5131+5141+5151+5153+5161+5171+5201+5211+ 5212+5213+523+5251+5252+5253+526+527+528 +5291+5292+5293+5294+5299+5311+550+551+552 +555+557+5581+5582+5591+5601+5602+561+562 +5711+5712+5713+5714+5741+5742+5743+5744 +5254+5751+5752+5753+5754)	20.283.378	20.328.866
010331	Dobanda de incasat,alte valori,avansuri de trezorerie(ct.5187+532+542)	1.808.758	1.875.449
01035	Conturi la institutii de credit, BNR, casa in valuta(ct.5112+5121+ 5124+5125+5131+5132+5141+5142+5151+ 5152+5153+5161+5162+5171+5172+ 5314+5411+5412+550+5601+5602 +5583+5592)	1.083.031	1.225.327
01040	Total disponibilitati si alte valori (rd.33+33.1+35+35.1)	23.175.167	23.429.642
01042	Cheltuieli in avans (ct.471)	1.234.506	5.409.107
01045	7.TOTAL ACTIVE CURENTE (rd.19+30+31+40+ 41+41.1+42)	253.604.779	272.077.869
01046	8.TOTAL ACTIVE (rd.15+45)	3.538.034.944	3.656.385.083
01054	2.Imprumuturi pe termen lung (ct.1612+1622+1632+1642+1652+1661+ 1662+1672+168-169)	274.083.865	274.163.160
01055	3.Provizioane (ct.151)	71.370.662	70.135.664
01058	TOTAL DATORII NECURENTE (rd.52+54+55)	345.454.527	344.298.824
01060	1.Datorii comerciale, avansuri si alte decontari (ct.401+403+4041+405+408+ 419+4621+473+481+482+483+269+509+ 5128) din care:	60.771.519	45.843.161
01061	Datorii comerciale si avansuri (ct.401+403+4041+405+408+419+4621)	47.155.362	38.928.004
01062	2.Datorii catre bugete (ct.431+437+440+441+4423+4428+444+446+ 4481+4555+4671+4672+4673+4674+4675+ +4679+473+481+482)din care:	52.779.695	26.015.679
010631	Contributii sociale(ct.431+437)	6.142.324	6.285.179
01065	3.Datorii din operatiuni cu Fonduri externe nerambursabile si fonduri de la buget, alte datorii catre alte organisme internationale (ct.4502+4504+4506+4512 +4514+4516+4521+4522+4532+4542+4544+ 4552+4554+4564+4584+4585+459+473+462+ 4546)	6.862.604	4.588.974
01070	4.Imprumuturi pe termen scurt-sume ce urmeaza a fi platite intr-o perioada de pana la un an (ct.5186+5191+5192+5193+		

COD	DENUMIRE INDICATORI	SOLD LA INCEPUTUL PERIOADEI	SOLD LA SFARSITUL PERIOADEI
01072	5194+5195+5196+5197+5198) 6.Salariile angajatilor (ct.421+423+426+4271+4273+4281)	3.000.000	10.387.861
01073	7.Alte drepturi cuvenite altor categorii de persoane (pensii, indemnizatii de somaj, burse) (ct.422+424+426+4272+4273+429+438)	11.964.590	11.863.496
01074	8.Venituri in avans (ct.472)	505	505
01075	9.Provizioane (ct.151)	1.959.424	1.695.157
01078	10.TOTAL DATORII CURENTE (rd.60+62+65+70+71+72+73+74+75)	6.029.178	3.218.257
01079	11.TOTAL DATORII (rd.58+78)	143.367.515	103.613.090
01080	12.ACTIVE NETE = TOTAL ACTIVE - TOTAL DATORII = CAPITALURI PROPRII (rd.80=rd.46-79=rd.90)	488.822.042	447.911.914
01084	1.Rezerve, fonduri (ct.100+101+102+103+104+105+106+132+133+135+1391+1392+1393+1394+1396)	3.049.212.902	3.208.473.169
01085	2.Rezultatul reportat (ct.117-sold creditor)	2.953.538.865	3.030.229.686
01087	4.Rezultatul patrimonial al exercitiului (ct.121-sold creditor)	67.191.755	85.816.209
01090	6.TOTAL CAPITALURI PROPRII (rd.84+85-86+87-88)	28.482.282	92.427.274
		3.049.212.902	3.208.473.169

Conducatorul institutiei

Conducatorul compartimentului financiar- contabil



CONTUL DE REZULTAT PATRIMONIAL


30.09.2013

pag.: 1 - lei -

COD	DENUMIRE INDICATORI	An precedent	An curent
02002	Venituri din impozite, taxe, contributii de asigurari si alte venituri ale bugetelor (ct.730+731+732+733+734+735+736+739+745+746+750+751)	290.125.019	306.804.233
02003	Venituri din activitati economice (ct.701+702+703+704+705+706+707+708 +/- 709)	140.721.680	157.818.868
02004	Finantari, subventii, transferuri, alocatii bugetare cu destinatie speciala (ct.770+771+772+773+774+775+776+778+779)	374.197.221	379.034.933
02005	Alte venituri operationale (ct.714+718+719+721+722+781)	4.158.458	7.183.958
02006	TOTAL VENITURI OPERATIONALE (rd.02+03+04+05)	809.202.378	850.841.992
02008	Salarii si contributiile sociale aferente angajatilor (ct.641+642+645+646+647)	171.165.740	194.993.004
02009	Subventii si transferuri (ct.670+671+672+673+674+675+676+677+678+679)	88.514.637	78.504.708
02010	Stocuri, consumabile, lucrari si servicii executate de terti (ct.601+602+603+606+607+608+609+610+611+612+613+614+622+623+624+626+627+628+629)	425.522.292	432.200.733
02011	Cheltuieli de capital, amortizari si provizioane (ct.681+682+689)	72.647.905	38.733.165
02012	Alte cheltuieli operationale (ct.635+654+658)	4.968.567	3.783.945
02013	TOTAL CHELTUIELI OPERATIONALE (RD.08+09+10+11+12)	762.819.141	748.215.555
02015	- EXCEDENT (rd.06-rd.13)	46.383.237	102.626.437
02017	IV. VENITURI FINANCIARE (ct.763+764+765+766+767+768+769+786)	20.410	67.399
02018	V. CHELTUIELI FINANCIARE (ct.663+664+665+666+667+668+669+686)	5.863.334	6.080.621
02021	-DEFICIT (rd.18-rd.17)	5.842.924	6.013.222
02023	-EXCEDENT (rd.15+20-16-21)	40.540.313	96.613.215
02025	VIII. VENITURI EXTRAORDINARE (ct.790+791)	3.102.931	3.512.035
02026	IX. CHELTUIELI EXTRAORDINARE (ct.690+691)	2.253.093	7.697.976
02028	- EXCEDENT (rd.25-rd.26)	849.838	
02029	- DEFICIT (rd.26-rd.25)		4.185.941

COD	DENUMIRE INDICATORI	An precedent	An curent
02031	- EXCEDENT (rd.23+28-24-29)	41.390.151	92.427.274

Conducatorul institutiei

Conducatorul compartimentului  
financiar- contabil

SITUATIA FLUENTELOR DE TREZORERIE

30.09.2013

pag.: 1 - lei -

COD	DENUMIRE INDICATORI	Total	Casa in lei ct.5911	Disponibili al/ Finantarea de la bugetul de stat ct.5201/ ct.7701	Disponibili al/ Finantarea de la bugetul local ct.5211/ ct.7702	Disponibili al/ Finantarea de la bugetul asigurarii sociale de stat ct.5251/ ct.7703	Disponibil din veniturile curente ale/ Finantarea din bugetul asigurarii pentru somaj ct.5741/ ct.7704	Disponibil din veniturile curente ale/ Finantarea din bugetul fd. national unic de asig. sociale de sanatate ct.5711/ ct.7705	Disponibil din veniturile/ Finantarea din bugetul Fondului pentru mediu ct.5751/ ct.7706	Disponibil al/ Finantarea de la bugetul trezoreriei statului ct.5241/ ct.7709	Conturi de disponibilitati (5xx) (incluse si rezultatele din anii precedenti ale bugetelor respective)
03002	1. Incasari	552.786.208	49.942.945	302.983.343							199.859.920
03003	2. Plati	455.350.109	49.547.066	205.224.247							200.578.796
03004	3. Numerar net din activitatea operationala (rd.02-rd.03)										
03006	1. Incasari	97.436.099	395.879	97.759.096							-718.876
03007	2. Plati	47.806.934		3.512.035							44.294.899
03008	3. Numerar net din activitatea de investitii (rd.06-07)	123.083.262		79.360.502							43.722.760
03010	1. Incasari	-75.276.328		-75.848.467							572.139
03011	2. Plati	9.387.861		9.387.861							
03012	3. Numerar net din activitatea de finantare (rd.10-rd.11)	22.114.283		22.114.283							
03013	IV.CRESTEREA (DESCRESTEREA) NETA DE NUMERAR SI ECHIVALENT DE NUMERAR (rd.04-rd.08-rd.12)	-12.726.422		-12.726.422							
03014	V. NUMERAR SI ECHIVALENT DE NUMERAR LA INCEPUTUL ANULUI	9.433.349	395.879	9.184.207							-146.737
030142	-sume utilizate din excedentul anului precedent	20.283.378		10.387.861							9.895.517
03015	VI.NUMERAR SI ECHIVALENT DE NUMERAR LA SPARSITUL PERIOADEI (rd.13-rd.14)	9.387.861	395.879	9.387.861							9.748.780

Conducatorul compartimentului financiar- contabili

Conducatorul institutiei



Viza trezoreriei

SITUATIA FLUXURILOR DE TREZORERIE

30.09.2013


pag.: 1 - lei -

COD	DENUMIRE INDICATORI	Total	Casa in valuta	Alte disponibilitati
04002	1. Incasari	34.554.073		34.554.073
04003	2. Plati	34.667.514		34.667.514
04004	3. Numerar net din activitatea operationala (rd.02-rd.03)	-113.441		-113.441
04006	1. Incasari	25.721.071		25.721.071
04007	2. Plati	25.471.160		25.471.160
04008	3. Numerar net din activitatea de investitii (rd.06-rd.07)	249.911		249.911
04010	1. Incasari	5.588.839		5.588.839
04011	2. Plati	5.581.186		5.581.186
04012	3. Numerar net din activitatea de finantare (rd.10-rd.11)	7.653		7.653
04013	IV CRESTERA (DESCRESTERA) NETA DE NUMERAR SI ECHIVALENT DE NUMERAR (rd.04+rd.08+rd.12)	144.123		144.123
04014	V NUMERAR SI ECHIVALENT DE NUMERAR LA INCEPUTUL PERIOADEI	1.083.031		1.083.031
04015	1. Diferente de curs favorabile	294		294
04016	2. Diferente de curs nefavorabile	2.121		2.121
04017	VI NUMERAR SI ECHIVALENT DE NUMERAR LA FINELE PERIOADEI(rd.13+14+15-16)	1.225.327		1.225.327

Conducatorul institutiei




Conducatorul compartimentului  
financiar- contabil





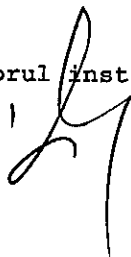

## DISPONIBIL DIN MIJLOACE CU DESTINATIE SPECIALA

30.09.2013

- lei -

DENUMRE INDICATORI	COD	DISPONIBIL LA INCEPUTUL ANULUI	INCASARI	PLATI	DISPONIBIL LA SFARSITUL PERIOADEI
TOTAL (rd.02 la 15)	05001	239.190	134.027	140.685	232.532
- Sume primite ca donatii si sponsori- zari (ct.550/analitic distinct)	05002	112.258	3.111	25.126	90.243
- Garantii materiale retinute gestiona- rilor conform Legii nr.22/1969 (ct. 550/analitic distinct)	05003	120.705	18.772	17.985	121.492
- Disponibil din fonduri cu destinatie speciala reprezentand alocatia pentru nou-nascuti conform Legii 416/2001 (ct.550/analitic distinct)	05006	5.980		5.980	
- Alte disponibilitati cu destinatie speciala (ct.550/analitic distinct)	05011	247	112.144	91.594	20.797

Conducatorul institutiei,


Conducatorul compartimentului  
financiar-contabil


## Situatia platilor efectuate si a sumelor declarate pentru cota-parte aferenta cheltuielilor finantate din FEN postaderare

30.09.2013

Pag.: 1 - lei -

Cod indicator	Denumirea programului cu finantare UE	Plati efectuate de la titlul 56	din care:		Sume in curs de solicitare la rambursare aferente cheltuielilor efectuate in anul curent	Sume solicitate la rambursare aferente cheltuielilor efectuate in anul curent	Sume rambursate aferente cheltuielilor efectuate in anul curent	Sume neautorizate de autoritatile de management aferente cheltuielilor efectuate in anul curent	Prestinutare deducta din sumele solicitate la rambursare aferente cheltuielilor efectuate in anul curent	Sume rezultate din nereguli aferente cheltuielilor efectuate in anul curent si ani precedenti	din care:	
			Plati efectuate pentru cota-parte FEN (alineea(02))	02							03	04
14001	A		01									
	Programe din Fondul European de Dezvoltare Regionala (FEDR) (5601)	1.158.615										
14040	Total (cod01 la 24)	1.158.615										

Conducatorul institutiei



Conducatorul compartimentului financiar-contabil

## Situatia platilor efectuate si a sumelor declarate pentru cota-parte aferenta cheltuielilor finantate din FEN postaderare

30.09.2013

Pag.: 1 - lei -

Cod indicator	Denumirea programului cu finantare UE	Plati efectuate de la titlul 56	din care:		Sume in curs de solicitare la rambursare aferente cheltuielilor efectuate in anul curent	Sume solicitate la rambursare aferenta cheltuielilor efectuate in anul curent	Sume rambursate aferente cheltuielilor efectuate in anul curent	Sume neautorizate de management aferente cheltuielilor efectuate in anul curent	Prefinantare dedusa din sumele solicitate la rambursare aferente cheltuielilor efectuate in anul curent	Sume rezultate din nereguli aferente cheltuielilor efectuate in anul curent si ani precedenti	din care:	
			Plati efectuate pentru cota-parte FEN (alineat02)	Suma rezultate din nereguli deduse din sumele solicitate la rambursare aferente cheltuielilor efectuate in anul curent								
	A	01	02	03	04	05	06	07	08	09	10	
07001	Programe din Fondul European de Dezvoltare Regionala (FEDR) (5601)	2.143.928										
07040	Total (cod01 la 24)	2.143.928										

Conducatorul institutiei



Conducatorul compartimentului financiar-contabil

## Situatia platilor efectuate si a sumelor declarate pentru cota-parte aferenta cheltuielilor finantate din FEN postaderare

30.09.2013

Pag.: 1 - lei-

Cod indicator	Denumirea programului cu finantare UE	Plati efectuate de la titlul 56	din care:		03	04	05	06	07	08	09	din care:	
			Plati efectuate pentru cota-parte FEN (alinea02)	Plati efectuate pentru cota-parte FEN (alinea02)								Sume rezultate din nereguli deduse din sumele solicitate la rambursare aferente cheltuielilor efectuate in anul curent	Sume rezultate din nereguli aferente cheltuielilor efectuate in anul curent si ani precedenti
	A	01	02	03	04	05	06	07	08	09	10		
10001	Programe din Fondul European de Dezvoltare Regionala (FEDR) (5601)	31.472.336	23.053.043	-6.229.238	29.282.281	11.402.685	13.720.006	1.819.166	2.340.424	1.321.901			
10002	Programe din Fondul Social European (FSE) (560)	11.196		-59.947	59.947	11.196	48.751						
10003	Programe din Fondul de Coeziune (FC) (5603)	810.608	371.297	-394.536	675.833	153.180	464.472	58.181					
10040	Total (ccc01 la 24)	32.294.140	23.424.340	-6.593.721	30.018.061	11.567.061	14.233.229	1.877.347	2.340.424	1.321.901			

Conducatorul institutiei

Conducatorul compartimentului financiar-contabil



1

*[Signature]*

*[Signature]*

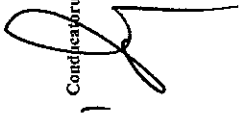
## Situatia platilor efectuate si a sumelor declarate pentru cota-parte aferenta cheltuielilor finantate din FEN postaderare

30.09.2013

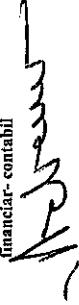
Pag.: 1 - lei -

Cod indicator	Denumirea programului cu finantare UE	Plati efectuate de la titlul 56	din care:		Sume in curs de solictiare la rambursare aferente cheltuielilor efectuate in anul curent	Sume solictiate la rambursare aferenta cheltuielilor efectuate in anul curent	Sume solictiate la rambursare aferente cheltuielilor efectuate in curs de autorizare	Sume rambursate aferente cheltuielilor efectuate in anul curent	Sume neautorizate de management aferente cheltuielilor efectuate in anul curent	Prestantare dedusa din sumele solictiate la rambursare aferente cheltuielilor efectuate in anul curent	Sume rezultate din nereguli aferente cheltuielilor efectuate in anul curent si ani precedenti	din care:	
			Plati efectuate pentru cota-parte FEN (alineat02)	02								03	04
0	A	01											
15001	BH0R Programa din Fondul European de Dezvoltare Regionala (FEDR) (5601)	141.462	120.241	120.241	120.241								
15040	Total (cod01 la 24)	141.462	120.241	120.241	120.241								

Conducatorul institutiei




Conducatorul compartimentului financiar-contabil



**SITUAȚIA**  
**platilor efectuate la titlul 56 "Proiecte cu finantare din fonduri externe nerambursabile (FEN) postaderare"**  
**30.09.2013**


Pag: 1 - lei -

Denumirea sursei de finantare	01	02	03	04	05	06	07	08	09	Pag: 1 - lei -	
										Bugetul institutiilor publice si activitatilor finantate integral din venituri proprii (s10)	Bugetul institutiilor publice si activitatilor finantate integral sau partial din venituri proprii (s20)
A										10	11
Titlul VIII Total cheltuieli		32.294.140				141.462		2.143.928	1.158.615		
Titlul I Cheltuieli de personal		11.196				10.548					
Titlul II Bunuri si servicii		1.267.125				5.007			3.943		
Titlul XII Active nefinanciare		31.015.819				125.907		2.143.928	1.154.672		

Conducatorul institutiei



Conducatorul compartimentului financiar- contabil





Situatia platilor efectuate din buget care nu reprezinta cheltuieli efective  
30.09.2013

Anexa 29


pag.: 1 - lei -

COD	DENUMIREA SI SIMBOLUL CONTURILOR	SOLD LA INCEPUTUL ANULUI	SOLD LA SFARSITUL PERIOADEI
31001	1 Avansuri acordate furnizorilor(ct.232+234+409) -Total(rd.02+03)	4.464	
31003	-din alte surse de finantare	4.464	
31007	3 Disponibilitati la alti rezidenti,garantii depuse la furnizori(ct.2678+461)-Total(rd.08+09)din care:	390	390
31008	-din finantare bugetara(ct.770)	390	390
31016	6 Alte disponibilitati provenite din finantare bugeta- ra(ct.770)afiate in conturi de disponibil in lei la trezorerie(ct.5581+5591+...etc)si in conturi de dis- ponibil in lei si in valuta la institutii de credit din tara,mai putin dobanda iasata in cont(ct.5121+ 5124+5583+559+...etc)	4.160.487	
31017	7 Total(rd.01+04+07+10+13+16)	4.165.341	390

Conducatorul institutiei


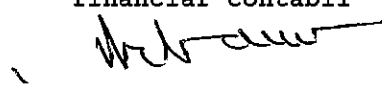



Conducatorul compartimentului  
financiar- contabil



DENUMIRE INDICATORI	COD	Sold la inceputul anului	Sold la finele perioadei	
			TOTAL	Din care: afere sumelor angajate cu prevederi bugetare
PLATI RESTANTE-TOTAL (rd.150+300) din	40001	2.261.587	6.327.358	6.327.358
-sub 30 de zile(rd.151+301)	40002	1.946.165	3.970.648	3.970.648
- peste 30 de zile (rd.152+302)	40003	220.462	2.356.710	2.356.710
- peste 90 de zile (rd.153+303)	40004	94.960		
PLATI RESTANTE - TOTAL	40150			
SECTIUNEA DE FUNCTIONARE				
(rd.160+170+240+250+270+280+290) din care:		2.261.587	6.277.026	6.277.026
-sub 30 de zile(rd.161+171+241+251+271+ 291)	40151	1.946.165	3.945.823	3.945.823
-peste 30 de zile (rd.162+172+242+252+ 272+282+292)	40152	220.462	2.331.203	2.331.203
- peste 90 de zile (rd.163+173+243+253+ 273+283+293)	40153	94.960		
Plati restante catre furnizori,creditorii din operatii comerciale(ct.401,ct.403, ct.462)din care:(rd.161+162+163+165+166)	40160	2.261.587	6.262.065	6.262.065
-sub 30 de zile	40161	1.946.165	3.942.158	3.942.158
- peste 30 de zile	40162	220.462	2.319.907	2.319.907
- peste 90 de zile din care:	40163	94.960		
Plati restante fata de bugetul general consolidat(rd.171+172+173+174+175)din care:	40170		3.226	3.226
-sub 30 de zile	40171		787	787
- peste 30 de zile	40172		2.439	2.439
Plati restante fata de salariatii (drepturi salariale),(ct.421,ct.423,ct.426,ct.4271, ct.4273,ct.4281)din care:	40240		11.735	11.735
(rd.241+242+243+245+246)				
-sub 30 de zile	40241		2.878	2.878
- peste 30 de zile	40242		8.857	8.857
PLATI RESTANTE-TOTAL	40300			
SECTIUNEA DEZVOLTARE				
(rd.310+320+330) din care:			50.332	50.332
-sub 30 de zile(rd.311+321+331)	40301		24.825	24.825
- peste 30 de zile (rd.312+322+332)	40302		25.507	25.507
Plati restante catre furnizori,creditorii din operatii comerciale(ct.404,ct.405, ct.462)din care:(rd.311+312+313+315+316)	40310		50.332	50.332
-sub 30 de zile	40311		24.825	24.825
- peste 30 de zile	40312		25.507	25.507


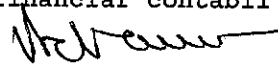
Conducatorul institutiei


Conducatorul compartimentului  
financiar contabil





DENUMIRE INDICATORI	COD	Sold la inceputul anului	Sold la finele perioadei	
			TOTAL	Din care: aferent sumelor angajate cu prevederi bugetare
PLATI RESTANTE-TOTAL (rd.150+300) din	51001	2.261.587	6.195.925	6.195.925
-sub 30 de zile(rd.151+301)	51002	1.946.165	3.915.932	3.915.932
- peste 30 de zile (rd.152+302)	51003	220.462	2.279.993	2.279.993
- peste 90 de zile (rd.153+303)	51004	94.960		
PLATI RESTANTE - TOTAL	51150			
SECTIUNEA DE FUNCTIONARE				
(rd.160+170+240+250+270+280+290) din care:		2.261.587	6.145.593	6.145.593
-sub 30 de zile(rd.161+171+241+251+271+ 281+291)	51151	1.946.165	3.891.107	3.891.107
- peste 30 de zile (rd.162+172+242+252+ 272+282+292)	51152	220.462	2.254.486	2.254.486
- peste 90 de zile (rd.163+173+243+253+ 273+283+293)	51153	94.960		
Plati restante catre furnizori,creditorii	51160			
din operatii comerciale(ct.401,ct.403, ct.462)din care:(rd.161+162+163+165+166)		2.261.587	6.130.632	6.130.632
-sub 30 de zile	51161	1.946.165	3.887.442	3.887.442
- peste 30 de zile	51162	220.462	2.243.190	2.243.190
- peste 90 de zile din care:	51163	94.960		
Plati restante fata de bugetul general	51170			
consolidat(rd.171+172+173+174+175)din care:			3.226	3.226
-sub 30 de zile	51171		787	787
- peste 30 de zile	51172		2.439	2.439
Plati restante fata de salariatii (drepturi	51240			
salariale),(ct.421,ct.423,ct.426,ct.4271, ct.428,ct.4281)din care:				
(rd.241+242+243+245+246)			11.735	11.735
-sub 30 de zile	51241		2.878	2.878
- peste 30 de zile	51242		8.857	8.857
PLATI RESTANTE-TOTAL	51300			
SECTIUNEA DEZVOLTARE				
(rd.310+320+330) din care:			50.332	50.332
-sub 30 de zile(rd.311+321+331)	51301		24.825	24.825
- peste 30 de zile (rd.312+322+332)	51302		25.507	25.507
Plati restante catre furnizori,creditorii	51310			
din operatii comerciale(ct.404,ct.405, ct.462)din care:(rd.311+312+313+315+316)			50.332	50.332
-sub 30 de zile	51311		24.825	24.825
- peste 30 de zile	51312		25.507	25.507

Conducatorul institutiei


Conducatorul compartimentului  
financiar contabil


DENUMIRE INDICATORI	COD	Sold la inceputul anului	Sold la finele perioadei	
			TOTAL	Din care: aferent sumelor angajate cu prevederi bugetare
PLATI RESTANTE-TOTAL (rd.150+300) din	52001		131.433	131.433
-sub 30 de zile(rd.151+301)	52002		54.716	54.716
- peste 30 de zile (rd.152+302)	52003		76.717	76.717
PLATI RESTANTE - TOTAL	52150			
SECTIUNEA DE FUNCTIONARE				
(rd.160+170+240+250+270+280+290) din care:			131.433	131.433
-sub 30 de zile(rd.161+171+241+251+271+ 281+291)	52151		54.716	54.716
-peste 30 de zile (rd.162+172+242+252+ 272+282+292)	52152		76.717	76.717
Plati restante catre furnizori,creditorii din operatii comerciale(ct.401,ct.403, ct.462)din care:(rd.161+162+163+165+166)	52160		131.433	131.433
-sub 30 de zile	52161		54.716	54.716
- peste 30 de zile	52162		76.717	76.717

Conducatorul institutiei

Conducatorul compartimentului  
financiar contabil

Nr rd	Explicatie	Plati restante		Plati restante aferente programelor nationale		Plati restante aferente fondurilor externe nerambursabile postaderare		Plati restante aferente fondurilor externe nerambursabile preaderare (sursa08)	
		total	din care arierate	total	din care arierate	total	din care arierate	total	din care arierate
	0	1	1.1	2	2.1	3	3.1	4	4.1
		6.643.785							
		6.327.358		712.847					
				404.414					

Conducatorul institutiei

Conducatorul compartimentului  
financiar contabil



*[Handwritten signature]*

Nr rd	Explicatie	Plati restante		Plati restante aferente programelor nationale		Plati restante aferente fondurilor externe nerambursabile postaderare		Plati restante aferente fondurilor externe nerambursabile preaderare(sursa08)	
		total	din care arierate	total	din care arierate	total	din care arierate	total	din care arierate
	0	1	1.1	2	2.1	3	3.1	4	4.1
		6.530.425							
		6.195.925		712.847					
				404.414					

Conducatorul institutiei

Conducatorul compartimentului  
financiar contabil



*[Handwritten signature]*

Nr rd	Explicatie	Plati restante		Plati restante aferente programelor nationale		Plati restante aferente fondurilor externe nerambursabile postaderare		Plati restante aferente fondurilor externe nerambursabile preaderare (sursa08)	
		total	din care arierate 1.1	total	din care arierate 2.1	total	din care arierate 3.1	total	din care arierate 4.1
0		1		2		3		4	
		113.360							
		131.433							

Conducatorul institutiei

Conducatorul compartimentului  
financiar contabil



*[Handwritten signature]*

*[Handwritten signature]*

**Situatia sumelor evidentiate in conturi in afara bilantului**  
**rezultate din operatiuni ce decurg din administrarea veniturilor**  
**bugetului general consolidat**

30.09.2013

- lei -


SIMBOL CONT CONTABIL	DENUMIREA CONTULUI	COD	SOLDUL CONTULUI	SOLDUL CONTULUI
			LA INCEPUTUL ANULUI	LA SFARSITUL PERIOADEI
8047	Valori materiale supuse sechestrului	06001	42.153.434	103.915.179
8058	Creante fiscale pentru care s-a declarat starea de insolvabil tate a debitorului	06007	24.431.280	26.651.941
8039	Alte valori in afara bilantulu	06008	8.187	10.297
	TOTAL (01 la 08)	06009	66.592.901	130.577.417

Conducatorul institutiei,




Conducatorul compartimentului

financiar-contabil,



Situatia activelor si datoriilor institutiilor publice  
din administratia locala  
30.09.2013

pag.: 1 - lei -

COD	DENUMIRE INDICATORI	Sold la inceputul anului	Sold la sfarsitul perioadei
18004	Numerar in lei in casieria institutiilor publice locale si ale institutiilor publice de subordonare locala,(ct.5311)		395.879
18005	Disponibilitati in lei ale institutiilor publice locale si ale institutiilor publice de subordonare locala, la trezorerii (ct.510+5121+5125+5151+5161 +5171+5211+528+5292+5294+5299+550+551+ 552+553+554+555+556+558+560+561+562) din care:	9.895.517	18.932.987
180051	Disponibilitati in lei din imprumuturi interne si externe contractate de autoritatile administratiei publice locale (ct.5161)	393.927	470.000
18008	Total (in baze cash) (rd.04+05)	9.895.517	19.328.866
18010	Total (in baze accrual)(rd.08+09)	9.895.517	19.328.866
18011	Excedentele cumulate ale bugetelor locale (ct.5212+5213)	10.387.861	1.000.000
18013	Total (in baze cash)(rd.11+12)	10.387.861	1.000.000
18015	Total (in baze accrual)(rd.13+14)	10.387.861	1.000.000
18022	Avansuri de trezorerie, acordate in lei (ct.542)	5.114	131.554
18023	Alte valori (ct.532)	1.803.644	1.743.895
18032	Disponibilitati ale institutiilor publice locale si ale institutiilor de subordo- nare locala la institutiilor de credit rezidente (ct.5121+5124+5125+5131+5132 +5151+5152+5161+5162+5171+5172+550+ 5601) din care:	1.081.265	550.100
18036	Total (in baze cash)(rd.32+35)	1.081.265	550.100
18038	Total (in baze accrual) (rd.36+37)	1.081.265	550.100
18039	Depozite ale institutiilor publice la institutiile de credit rezidente (ct.5153+5602)	1.766	675.227
18041	Total (in baze accrual)(rd.39+40)	1.766	675.227
18051	Disponibilitati ale institutiilor publice aflate la alti rezidenti (terti) (ct.461+2678)	390	390
18052	Total (in baze cash)(rd.51)	390	390
18131	Actiuni necotate detinute de autoritatile locale la operatorii economici (ct.2602-2961)(S11)	65.395.341	65.484.441
18134	Total (la valoarea contabila neta (la valoarea de intrare mai putin ajustarile cumulate pentru pierderea de valoare)(rd.131+132+133)	65.395.341	65.484.441
18157	Creante comerciale necurente legale de livrare de bunuri si servicii de catre autoritatile locale sau de institutii		

COD	DENUMIRE INDICATORI	Sold la inceputul anului	Sold la sfarsitul perioadei
	subordonate acestora (ct.4112+4118+4612-4912-4962). Totl (rd.158+159+160+164) din care:		
18158	- de la populatie	3.439	3.489
18159	- de la operatori economici (S11),	905	905
18165	Creante comerciale curente legate de livrari de bunuri si servicii de catre autoritatile locale sau de institutii subordonate acestora(ct.232+234+409+4111+4118+413+418+4611-4911-4961). Total(rd.166+167+168+172)din care de la:	2.534	2.584
18166	-de la populatie	86.451.310	65.441.996
18167	-de la operatori economici (S11)	1.985.525	2.572.496
18168	-de la institutiile publice, din care: (rd.169+170+171)	65.935.834	44.904.122
18171	-Asigurari sociale (S1314)	18.529.726	17.964.919
181711	-din care: creantele unitatilor sanitare cu paturi fata de Casele de Sanatate	18.529.726	17.964.919
18172	-de la nerezidenti (S21,S22)	225	459
18176	1.Creante ale bugetului local (ct.464-497). Total (rd.177+178+179+183), din care:	61.175.314	92.607.620
18177	- de la populatie	61.175.314	92.607.620
18185	Total creante (rd.176+184)	61.175.314	92.607.620
18191	Sume de primit de la Autoritatea de Certificare si Plata, Autoritatilor de Management si Agentiile de Plati reprezentand fonduri externe nerambursabile postaderare (ct.4583.1)	4.091.176	1.668.152
192	Sume de primit de la Autoritatea de Certificare si Plata, Autoritatilor de Management si Agentiile de Plati reprezentan fonduri de la bugetul de stat (ct.4583.2)	1.313.719	1.136.954
18203	1.Sume datorate tertilor reprezentand garantii si cautiuni aafate in conturile institutiilor publice (ct.4281+462).Total (rd.204+205+206) din care:	1.116.088	634.536
18204	- salariatilor (S143)	738.053	493.395
18205	- operatorilor economici (S11)	378.035	141.141
18262	Credite pe termen scurt contractate de autoritatile locale si institutii din subordinea acestora (ct.1621+1631+1641+1671+5191+5192+5196+5198). Total (rd.263+264+265+265.1), din care acordate de:	3.000.000	1.000.000
18264	- Alti rezidenti	3.000.000	1.000.000
182671	Sume primite din excedentul anului precedent pentru acoperirea golurilor		



COD	DENUMIRE INDICATORI	Sold la inceputul anului	Sold la sfarsitul perioadei
	temporare de casa si pentru finantarea cheltuielilor sectiunii de dezvoltare (ct.5197)		9.387.861
18268	Total(in baze cash)(rd.262+266+267+2671)	3.000.000	10.387.861
18275	Total (in baze accrual)(cash+dobanzi)(rd.268+274)	3.000.000	10.387.861
18286	Credite pe termen lung primite (contractate, garantate, asimilate,etc) de institutiile publice locale (ct.1622+1632+1642+16722).Total (rd.278+288+289+289.1) din care acordate de:		
18287	- Institutii de credit rezidente (S122)	274.083.865	274.163.160
182891	- Administratia centrala(S1311)Credite pe termn lung primite din venituri din privatizare de catre institutii publice din administratia locala (ct.1622)	274.083.865	259.738.510
18290	Total (in baze cash)(rd.286)	274.083.865	14.424.650
18296	Total (in baze accrual)(cash+dobanzi)(rd.290+295)	274.083.865	274.163.160
18320	Datorii comerciale curente legate de livrari de bunuri si servicii (ct.401+403+4041+405+408+419+4621). Total (rd.321+322+326+327) din care catre:		
18321	-Operatori economici (S11)	47.155.362	38.928.004
18326	-Alti rezidenti(s123,S124,S125)	47.149.668	38.914.518
18331	Datoriile institutiilor publice din administratia locala catre bugete (ct.4423+431+437+4428+444+446+4481)	5.694	13.486
332	Salariile angajatilor (ct.421+423+426+4271+4273+4281)	7.778.872	7.769.376
18333	Alte drepturi cuvenite altor categorii de persoane (ct.4272+4273+429+438)	11.964.590	11.863.496
18335	Total (rd.331+332+333+334)	505	505
183421	Provizioane necurente, din care:	19.743.967	19.633.377
183423	Provizioane necurente,constituite conform OUG71/2009 si OG17/2012 reprezentand drepturi salariale castigate in instanta	71.370.662	70.135.664
18343	Provizioane curente,din care:	71.370.662	58.005.924
183432	Provizioane curente,constituite conform OUG71/2009 si OG17/2012 reprezentand drepturi salariale castigate in instanta	6.029.178	3.218.257
		6.029.178	3.156.568

Conducatorul institutiei



Conducatorul compartimentului financiar- contabil

Situatia unor indicatori referitori la protectia copilului  
si a persoanelor cu handicap  
30.09.2013

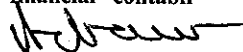
pag.: 1 - lei -

COD	DENUMIRE	NUMAR
08002	Copii protejati in:	65
08004	Centre de primire a copilului in regim de urgenta	65
08007	Asistenti personali pentru persoanele cu handicap	255
08008	Indemnizatii lunare alocate persoanelor cu handicap grav	1.196

Conducatorul institutiei



Conducatorul compartimentului  
financiar-contabil



Annexa 12 CONTINUT DE EXECUTIE AL BUGETULUI LOCAL - VENITURI TOTAL

Capi- tol	Sub- capi- tol	Pa- ra- graf	Ar- ti- col	Al- ne- at	Denumire indicator	Prevederi anuale aprobrate la finele perioadei de raportare	Prevederi bugetare trimestriale cumulate	Drepturi constatate			Incasari realizate	Sfingeri pe alte cai decat incasari	Drepturi constatate de incasat
								Total, din care:	din anii precedenti	din anul curent			
A					B	1	2	3=4+5	4	5	6	7	8=3-6-7
0001	02				TOTAL VENITURI-BUGET LOCAL	645.972.190	450.545.210	416.508.541	61.174.711	355.333.830	315.883.239		100.625.302
0002					I. VENITURI CURENTE	362.319.430	294.679.410	370.818.904	61.174.711	309.644.193	272.924.474		97.894.430
0003					A. VENITURI FISCALE	325.952.170	265.551.700	323.497.227	50.532.271	272.964.956	246.879.746		76.617.481
0004					A1. IMPOZIT PE VENIT, PROFIT SI CASTIGURI DIN CAPITAL	131.471.200	106.220.950	93.026.611		93.026.611	93.026.611		
0005	02				A1.1 IMPOZIT PE VENIT, PROFIT SI CASTIGURI DIN CAPITAL DE LA PERSOANE JURIDICE	1.267.000	1.267.000	442.969		442.969	442.969		
0102					IMPOZIT PE PROFIT	1.267.000	1.267.000	442.969		442.969	442.969		
01					Impozit pe profit de la agentii economice	1.267.000	1.267.000	442.969		442.969	442.969		
0300	02				A1.2 IMPOZIT PE VENIT, PROFIT SI CASTIGURI DIN CAPITAL DE LA PERSOANE FIZICE	130.204.200	104.953.950	92.582.448		92.582.448	92.582.448		
0302					IMPOZIT PE VENIT	3.700.000	2.770.000	2.482.485		2.482.485	2.482.485		
18					Impozitul pe veniturile din transferul proprietatilor imobiliare din patrimoniul personal	3.700.000	2.770.000	2.482.485		2.482.485	2.482.485		
0402					COTE SI SUME DEFALCATE DIN IMPOZITUL PE VENIT	126.504.200	102.183.950	90.099.963		90.099.963	90.099.963		
0402	01				Cote defalcate din impozitul pe venit	123.000.000	99.790.750	87.738.386		87.738.386	87.738.386		
04					Sume alocate din cotele defalcate din impozitul pe venit pentru echilibrarea bugetelor locale	3.504.200	2.393.200	2.361.577		2.361.577	2.361.577		
0500	02				A1.3 ALTE IMPOZITE PE VENIT, PROFIT SI CASTIGURI DIN CAPITAL			1.194		1.194	1.194		
0502					ALTE IMPOZITE PE VENIT, PROFIT SI			1.194		1.194	1.194		

Capi- tol	Sub- capi- tol	Pa- ra- graf	Gru- pa / Titlu	Ar- ti- col	Al- ne- at	Denumire indicator	Prevederi anuale aprobate la finele perioadei de raportare		Prevederi bugetare trimestriale cumulate	Drepturi constatate			Incasari realizate	Stingeri pe alte cai decat incasari	Drepturi constatate de incasat
							1	2		Total, din care:	din anii precedenti	din anul curent			
						<b>B</b>	<b>1</b>	<b>2</b>	<b>3=4+5</b>	<b>4</b>	<b>5</b>	<b>6</b>	<b>7</b>	<b>8=3-6-7</b>	
						<b>A</b>									
						<b>CASIGURI DIN CAPITAL DE LA PERSOANE</b>									
						<b>FIZICE</b>									
0502	50					Alte impozite pe venit, profit si cistiguri din capital	1.194		1.194		1.194	1.194			
0700	02					A3 IMPOZITE SI TAXE PE PROPRIETATE	58.600.000	49.781.000	108.801.074	39.733.601	69.067.473	47.570.301		61.230.773	
0702						IMPOZITE SI TAXE PE PROPRIETATE	58.600.000	49.781.000	108.801.074	39.733.601	69.067.473	47.570.301		61.230.773	
	01					Impozit si taxa pe cladiri	36.500.000	31.636.000	78.727.676	30.987.524	47.740.152	30.996.426		47.731.250	
	01					Impozit pe cladiri de la persoane fizice	13.000.000	11.576.000	16.786.240	2.980.623	13.805.617	11.343.342		5.442.898	
0702	01	02				Impozit si taxa pe cladiri de la persoane juridice	23.500.000	20.060.000	61.941.436	28.006.901	33.934.535	19.653.084		42.288.352	
0702	02					Impozit si taxa pe teren	12.500.000	11.000.000	22.260.589	8.244.835	14.015.754	9.374.526		12.886.063	
						Impozit pe terenuri de la persoane fizice	5.500.000	4.870.000	7.583.449	1.601.472	5.981.977	4.142.089		3.441.360	
0702	02	02				Impozit si taxa pe teren de la persoane juridice	7.000.000	6.130.000	14.677.140	6.643.363	8.033.777	5.232.437		9.444.703	
0702	03					Taxe judiciare de timbru si alte taxe de timbru	4.500.000	3.460.000	3.378.112	22.829	3.355.283	3.321.464		56.648	
0702	50					Alte impozite si taxe pe proprietate	5.100.000	3.685.000	4.434.697	478.413	3.956.284	3.877.885		556.812	
1000	02					A4 IMPOZITE SI TAXE PE BUNURI SI SERVICII	135.880.970	109.549.750	121.669.542	10.798.670	110.870.872	106.282.894		15.386.708	
1102						SUME DEFALCATE DIN TVA	117.660.970	94.045.750	94.045.750		94.045.750	94.045.750			
	02					Sume defalcate din taxa pe valoarea adagata pentru finantarea cheltui- lilor descentralizate la nivelul comunelor, oraselor, municipiilor, sectoarelor si Municipiului Bucuresti	117.266.970	93.740.750	93.740.750		93.740.750	93.740.750			

Capi- tol	Sub- capi- tol	Pa- ra- graf	Gru- pa / Titlu	Ar- ti- col	Al- ne- at	Denumire indicator	Prevederi anuale aprobate la finele perioadei de raportare		Prevederi bugetare trimestriale cumulate	Drepturi constatate			Incasari realizate	Stingeri pe alte cai decat incasari	Drepturi constatate de incasat
							1	2		Total, din care:	din anii precedenti	din anul curent			
A							3=4+5	4	5	6	7	8=3-6-7			
1102	06					B									
						Sume defalcate din taxa pe valoarea adaugata pentru echilibrarea bugetelor locale	394.000	305.000	305.000			305.000			
1202						ALTE IMPOZITE SI TAXE GENERALE PE SI SERVICII	300.000	267.000	289.367	121.244	168.123	184.001			105.366
1202	07					Taxe hoteliere	300.000	267.000	289.367	121.244	168.123	184.001			105.366
1502						TAXE PE SERVICII SPECIFICE	120.000	113.000	161.393	94.002	67.391	93.773			67.620
1502	01					Impozit pe spectacole	120.000	113.000	161.393	94.002	67.391	93.773			67.620
1602						TAXE PE UTILIZAREA BUNURILOR, AUTORIZAREA UTILIZARI BUNURILOR SAU PE DESFASURAREA DE ACTIVITATI	17.800.000	15.124.000	27.173.032	10.583.424	16.589.608	11.959.310			15.213.722
1602	02					Impozit pe mijloacele de transport	15.700.000	13.640.000	26.099.084	10.209.277	15.889.807	11.485.590			14.613.494
1602	02					Impozit pe mijloacele de transport deținute de persoane fizice*)	8.700.000	7.640.000	13.582.292	4.833.149	8.749.143	6.287.175			7.295.117
1602	02					Impozit pe mijloace de transport deținute persoane de juridice*)	7.000.000	6.000.000	12.516.792	5.376.128	7.140.664	5.198.415			7.318.377
1602	03					Taxe si tarife pentru eliberarea de licente si autorizatii de functionare	700.000	534.000	1.073.948	374.147	699.801	473.720			600.228
1602	50					Alte taxe pe utilizarea bunurilor, autorizarea utilizarii bunurilor sau pe desfasurare de activitati	1.400.000	950.000							
2900	02					C. VENITURI NEFISCALE	36.367.260	29.127.710	47.321.677	10.642.440	36.679.237	26.044.728			21.276.949
3000						C.I. VENITURI DIN PROPRIETATE	8.192.500	6.312.500	10.903.557	16.008	10.887.549	6.852.822			4.050.735
3002						VENITURI DIN PROPRIETATE	8.192.500	6.312.500	10.903.557	16.008	10.887.549	6.852.822			4.050.735
05						Venituri din concesiuni si inchirieri	7.000.000	5.220.000	9.628.520	16.008	9.612.512	5.577.785			4.050.735
08						Venituri din dividende	1.192.500	1.092.500	1.275.037		1.275.037	1.275.037			





Capi- tol	Sub- capi- tol	Pa- ra- graf	Ar- ti- col	Al- ne- at	Denumire indicator	Prevederi anuale aprobrate la finele perioadei de raportare	Prevederi bugetare trimestriale cumulate	Drepturi constatate			Incasari realizate	Sfingeri pe alte cai decat incasari	Drepturi constatate de incasat
								Total, din care:	din anii precedenti	din anul curent			
A					B	I	2	3=4+5	4	5	6	7	8=3-6-7
4202					ADMINISTRATIEI PUBLICE	90.246.340	53.500.270	15.825.641		15.825.641	15.825.641		
	12				SUBVENTII DE LA BUGETUL DE STAT Subventii pentru reabilitarea termica a cladirilor de locuit	89.910.090	53.276.020	15.601.391		15.601.391	15.601.391		
4202	13				Subventii pentru finantarea programelor multianuale prioritare de mediu si gospodarie a apelor	875.000	875.000						
4202	18				Subventii din veniturile proprii ale Ministerului Sanatatii catre bugetele locale pentru finantarea investitiilor in sanatate	8.626.000	7.626.000	2.602.285		2.602.285	2.602.285		
4202	18	01			Subventii din veniturile proprii ale Ministerului Sanatatii catre bugetele locale pentru finantarea aparaturii medicale si echipamentelor de comuni- catii in urgenta in sanatate	7.336.000	7.336.000	4.174.000		4.174.000	4.174.000		
4202	18	02			Subventii din veniturile proprii ale Ministerului Sanatatii catre bugetele locale pentru finantarea reparatiilor capitale in sanatate	4.514.000	4.514.000	3.996.000		3.996.000	3.996.000		
4202	20				Subventii de la bugetul de stat catre bugetele locale necesare sustinerii derularii proiectelor finantate din fonduri externe nerambursabile(FEN) postaderare	2.822.000	2.822.000	178.000		178.000	178.000		
4202	34				Subventii pentru acordarea ajutorului	72.916.790	37.307.570	8.725.701		8.725.701	8.725.701		



Capi- tol	Sub- capi- tol	Pa- ra- graf	Gru- pa / Titlu	Ar- ti- col	Ali- ne- at	Denumire indicator	Prevederi anuale aprobrate la finele perioadei de raportare	Prevederi bugetare trimestriale cumulate	Drepturi constatate			Incasari realizate	Sfingeri pe alte cai decat incasari	Drepturi constatate de incasat
									Total, din care:	din anii precedenti	din anul curent			
A						B	1	2	3=4+5	4	5	6	7	8=3-6-7
4202	41					pentru incalzirea locuintei cu lemne, carbuni,combustibili petrolieri	140.000	119.000	87.215		87.215	87.215		
4302	01					Subventii de la bugetul de stat pentru finantarea sanataii	16.300	12.450	12.190		12.190	12.190		
4502						SUBVENTII DE LA ALTE ADMINISTRATII	336.250	224.250	224.250		224.250	224.250		
						Subventii primite de la bugetele consiliilor judetene pentru protectia copilului	336.250	224.250	224.250		224.250	224.250		
4502	01					SUME PRIMITE DE LA UE/ALTI DONATORI IN CONTUL PLATILOR EFECTUATE SI PREFINANTARI	189.894.370	99.507.000	14.233.229		14.233.229	14.233.229		
4502	01					Fondul european de Dezvoltare Regionala	189.894.370	99.507.000	13.720.006		13.720.006	13.720.006		
4502	01	01				Sume primite in contul platilor efectuate in anul curent	92.970.230	42.228.250	4.115.506		4.115.506	4.115.506		
4502	01	02				Sume primite in contul platilor efectuate in anii anteriori	11.774.970	11.012.000	10.512.685		10.512.685	10.512.685		
4502	01	03				Prefinantare	85.149.170	46.266.750	-908.185		-908.185	-908.185		
4502	02					Fondul Social European		48.751	48.751		48.751	48.751		
4502	03					Sume primite in contul platilor efectuate in anii anteriori			48.751		48.751	48.751		
4502	03					Fondul de Coeziune			464.472		464.472	464.472		
4502	03	01				Sume primite in contul platilor efectuate in anul curent			249.372		249.372	249.372		
4502	03	02				Sume primite in contul platilor efectuate in anii anteriori			215.100		215.100	215.100		



Capi- tol	Sub- capi- tol	Pa- ra- graf	Gru- pa / Titlu	Ar- ti- col	Ali- ne- at	Denumire indicator	Prevederi anuale aprobate la finele perioadei de raportare		Prevederi bugetare trimestriale cumulate		Drepturi constatate			Incasari realizate	Stingeri pe alte cai decat incasari	Drepturi constatate de incasat
							1	2	Total, din care:	din anii precedenti	din anul curent	6	7			
A							B	3=4+5	4	5	6	7	8=3-6-7			
4202	13					a cladirilor de locuit Subventii pentru finantarea programelor multianuale prioritare de mediu si gospodarie a apelor	875.000	875.000	2.602.285	2.602.285	2.602.285					
	18					Subventii din veniturile proprii ale Ministerului Sanatatii catre bugetele locale pentru finantarea investitiilor in sanatate	7.336.000	7.336.000	4.174.000	4.174.000	4.174.000					
	01					Subventii din veniturile proprii ale Ministerului Sanatatii catre bugetele locale pentru finantarea aparatului medicale si echipamentelor de comuni- catii in urgenta in sanatate	4.514.000	4.514.000	3.996.000	3.996.000	3.996.000					
	02					Subventii din veniturile proprii ale Ministerului Sanatatii catre bugetele locale pentru finantarea reparatiilor capitale in sanatate	2.822.000	2.822.000	178.000	178.000	178.000					
	20					Subventii de la bugetul de stat catre bugetele locale necesare sustinerii derularii proiectelor finantate din fonduri externe nerambursabile(FEN) postaderare	72.916.790	37.307.570	8.725.701	8.725.701	8.725.701					
4502						SUME PRIMITE DE LA UE/ALTI DONATORI IN CONTUL PLATILOR EFECTUATE SI PREFINANTARI	189.894.370	99.507.000	14.233.229	14.233.229	14.233.229					
	01					Fondul european de Dezvoltare Regionala	189.894.370	99.507.000	13.720.006	13.720.006	13.720.006					



**CONTUL DE EXECUTIE AL BUGETULUI LOCAL - VENITURI**  
**SECTIUNEA DE FUNCTIONARE**  
**30.09.2013**

Pag. 1 - lei-

Capi- tol	Sub- capi- tol	Pa- ra- graf	Ar- ti- col	Ali- ne- at	Denumire indicator	Prevederi anuale aprobrate la finele perioadei de raportare	Prevederi bugetare trimestriale cumulate	Drepturi constatate			Incasari realizate	Stingeri pe alte cai decat incasari	Drepturi constatate de incasat
								Total, din care:	din anii precedenti	din anul curent			
A						1	2	3=4+5	4	5	6	7	8=3-6-7
0001	02				TOTAL VENITURI-BUGET LOCAL	314.992.150	250.050.960	332.742.559	61.174.711	271.567.848	234.848.129		97.894.430
0002					L VENITURI CURENTE	314.499.600	249.695.260	332.418.904	61.174.711	271.244.193	234.524.474		97.894.430
0003					A. VENITURI FISCALE	325.952.170	265.551.700	323.497.227	50.532.271	272.964.956	246.879.746		76.617.481
0004					A.I. IMPOZIT PE VENIT, PROFIT SI CASTIGURI DIN CAPITAL	131.471.200	106.220.950	93.026.611		93.026.611	93.026.611		
0005					A.I.1 IMPOZIT PE VENIT, PROFIT SI CASTIGURI DIN CAPITAL DE LA PERSOANE JURIDICE	1.267.000	1.267.000	442.969		442.969	442.969		
0102					IMPOZIT PE PROFIT	1.267.000	1.267.000	442.969		442.969	442.969		
01					Impozit pe profit de la agentii economici	1.267.000	1.267.000	442.969		442.969	442.969		
0300	02				A.I.2 IMPOZIT PE VENIT, PROFIT SI CASTIGURI DIN CAPITAL DE LA PERSOANE FIZICE	130.204.200	104.953.950	92.582.448		92.582.448	92.582.448		
0302					IMPOZIT PE VENIT	3.700.000	2.770.000	2.482.485		2.482.485	2.482.485		
18					Impozitul pe veniturile din transferul proprietatilor imobiliare din patrimoniul personal	3.700.000	2.770.000	2.482.485		2.482.485	2.482.485		
0402					COTE SI SUME DEVALCATE DIN IMPOZITUL PE VENIT	126.504.200	102.183.950	90.099.963		90.099.963	90.099.963		
01					Cote defalcate din impozitul pe venit	123.000.000	99.790.750	87.738.386		87.738.386	87.738.386		
04					Sume alocate din cotele defalcate din impozitul pe venit pentru echilibrarea bugetelor locale	3.504.200	2.393.200	2.361.577		2.361.577	2.361.577		
0500	02				A.I.3 ALTE IMPOZITE PE VENIT, PROFIT SI CASTIGURI DIN CAPITAL			1.194		1.194	1.194		
0502					ALTE IMPOZITE PE VENIT, PROFIT SI			1.194		1.194	1.194		




Capi- tol	Sub- capit- ol	Pa- ra- graf	Gru- pa / Titlu	Ar- ti- col	Aji- ne- at	Denumire indicator	Prevederi anuale aprobate la finele perioadei de raportare	Prevederi bugetare trimestriale cumulate	Drepturi constatate			Incasari realizate	Sfingeri pe alte cai decat incasari	Drepturi constatate de incasat	
									Total, din care:	din anii precedenti	din anul curent				
A							1	2	3=4+5	4	5	6	7	8=3-6-7	
1102	06					B									
						Sume defalcate din taxa pe valoarea adaugata pentru echilibrarea bugetelor locale	394.000	305.000	305.000	305.000	305.000	305.000			
1202						ALTE IMPOZITE SI TAXE GENERALE PE SI SERVICII	300.000	267.000	289.367	121.244	168.123	184.001			105.366
1502	07					Taxe hoteliere	300.000	267.000	289.367	121.244	168.123	184.001			105.366
1602	01					Taxe pe servicii specifice	120.000	113.000	161.393	94.002	67.391	93.773			67.620
						Impozit pe spectacole	120.000	113.000	161.393	94.002	67.391	93.773			67.620
						TAXE PE UTILIZAREA BUNURILOR, AUTORIZAREA UTILIZARII BUNURILOR SAU PE DESFASURAREA DE ACTIVITATI	17.800.000	15.124.000	27.173.032	10.583.424	16.589.608	11.959.310			15.213.722
						Impozit pe mijloacele de transport	15.700.000	13.640.000	26.099.084	10.209.277	15.889.807	11.485.590			14.613.494
						Impozit pe mijloacele de transport deținute de persoane fizice*)	8.700.000	7.640.000	13.582.292	4.833.149	8.749.143	6.287.175			7.295.117
						Impozit pe mijloace de transport deținute persoane de juridice*)	7.000.000	6.000.000	12.516.792	5.376.128	7.140.664	5.198.415			7.318.377
						Taxe si tarife pentru eliberarea de licente si autorizatii de functionare	700.000	534.000	1.073.948	374.147	699.801	473.720			600.228
						Alte taxe pe utilizarea bunurilor, autorizarea utilizarii bunurilor sau pe desfasurare de activitati	1.400.000	950.000							
2900	02					C. VENITURI NEFISCALE	-11.432.570	-15.856.440	8.921.677	10.642.440	-1.720.763	-12.355.273			21.276.949
3000						Cl. VENITURI DIN PROPRIETATE	8.192.500	6.312.500	10.903.557	16.008	10.887.549	6.852.822			4.050.735
3002						VENITURI DIN PROPRIETATE	8.192.500	6.312.500	10.903.557	16.008	10.887.549	6.852.822			4.050.735
						Venituri din concesiuni si inchirieri	7.000.000	5.220.000	9.628.520	16.008	9.612.512	5.577.785			4.050.735
						Venituri din dividende	1.192.500	1.092.500	1.275.037		1.275.037	1.275.037			





Capi- tol	Sub- capi- tol	Pa- ra- gra- ful	Ar- ti- col	Al- ne- at	Denumire indicator	Prevederi bugetare anuale aprobrate la finele perioadei de raportare	Prevederi bugetare trimestriale cumulate	Drepturi constatate			Incasari realizate	Stingeri pe alte cai decat incasari	Drepturi constatate de incasat
								Total, din care:	din ani precedenti	din anul curent			
A						1	2	3=4+5	4	5	6	7	8=3-6-7
3602	06				extinctive	1.900.000	1.416.000	17.550	17.550	17.550	17.550		
					Taxe speciale	1.900.000	1.416.000	1.265.315	1.265.315	1.265.315	1.265.315		
					Alte venituri	7.000.000	5.811.650	6.709.832	38.345	6.671.487	6.201.639		508.193
3702	01				TRANSFERTURI VOLUNTARE, ALTELE DECAT SUBVENTIILE	-47.723.600	-44.887.920	-38.303.776	-38.303.776	-38.303.776	-38.303.776		
	03				Donatii si sponsorizari	96.230	96.230	96.224	96.224	96.224	96.224		
					Varsaminte din sectiunea de functionare pentru finantarea sectiunii de dezvolt- tare a bugetului local(cu semnul minus)	-47.819.830	-44.984.150	-38.400.000	-38.400.000	-38.400.000	-38.400.000		
4100	02				IV. SUBVENTII	492.550	355.700	323.655	323.655	323.655	323.655		
4200					SUBVENTII DE LA ALTE NIVELE ALE ADMINISTRATIEI PUBLICE	492.550	355.700	323.655	323.655	323.655	323.655		
4202					SUBVENTII DE LA BUGETUL DE STAT	156.300	131.450	99.405	99.405	99.405	99.405		
	34				Subventii pentru acordarea ajutorului pentru incalzirea locuintei cu lemne, carbuni, combustibili petrolieri	140.000	119.000	87.215	87.215	87.215	87.215		
	41				Subventii de la bugetul de stat pentru finantarea sanatatii	16.300	12.450	12.190	12.190	12.190	12.190		
4302					SUBVENII DE LA ALTE ADMINISTRATII	336.250	224.250	224.250	224.250	224.250	224.250		
	01				Subventii primite de la bugetele consiliilor judetene pentru protectia copilului	336.250	224.250	224.250	224.250	224.250	224.250		



Conducatorul institutiei,

Conducatorul compartimentului  
financiar-contabil

Anexa 13 CONTUL DE EXECUTIE AL BUGETULUI LOCAL - CHELTUIELI TOTAL

Capi- tol	Sub- capi- tol	Pa- ra- graf	Pa- pa / Titlu	Ar- fi- col	Al- ne- at	Denumire indicator	Credite de angajament	Credite bugetare			Angajamente legale	Plati efectuate	Angajamente legale de platit	Cheltuieli efective
								anuale aprobat la finele perioadei de raportare	trimestriale cumulate	4				
A						B	1	2	3	4	5	6	7-5-6	8
5002						TOTAL CHELTUIELI		656.360.040	460.933.060	578.954.135	339.449.084	306.699.032	32.750.052	245.011.70
5100	02					Partea I-a SERVICII PUBLICE GENERALE		25.413.630	19.360.050	16.485.164	16.092.895	15.645.736	447.159	19.818.27
5102						AUTORITATI PUBLICE SI ACTIUNI EXTERNE		17.310.630	14.798.550	13.542.320	13.150.051	12.826.905	323.146	12.763.42
	01					Autoritati executive si legislative		17.310.630	14.798.550	13.542.320	13.150.051	12.826.905	323.146	12.763.42
	03					Autoritati executive		17.310.630	14.798.550	13.542.320	13.150.051	12.826.905	323.146	12.763.42
5402						ALTE SERVICII PUBLICE GENERALE		-2.897.000	-3.106.000	-3.219.594	-3.219.594	-3.231.607	12.013	884.79
	07					Fond pentru garantarea imprumuturilor externe, contracte/garantate de administratiile publice locale		-4.162.000	-4.162.000	-4.161.438	-4.161.438	-4.161.438		
5402	10					Servicii publice comunitare de evidenta a persoanelor		1.255.000	1.046.000	941.844	941.844	929.831	12.013	875.40
	50					Alte servicii publice generale		10.000	10.000					9.388
5502						TRANZACTII PRIVIND DATORIA PUBLICA SI IMPRUMUTURI		11.000.000	7.667.500	6.162.438	6.162.438	6.050.438	142.000	6.170.066
6000	02					Partea II-a APARARE, ORDINE PUBLICA SI SIGURANTA NATIONALA		3.429.180	2.749.100	2.577.057	2.577.057	2.577.057		2.577.720
6102						ORDINE PUBLICA SI SIGURANTA NATIONALA		3.429.180	2.749.100	2.577.057	2.577.057	2.577.057		2.577.720
	03					Ordine publica		3.400.180	2.720.100	2.577.720	2.577.720	2.577.720		2.577.720
	04					Politie comunitara		3.400.180	2.720.100	2.577.720	2.577.720	2.577.720		2.577.720
	05					Protectie civila si protectia contra incendiilor (protectie civila nonmilitara)								
6102	50					Alte cheltuieli in domeniul ordinii publice si sigurantei nationale		9.000	9.000	-663	-663	-663		
6500	02					Partea III-a CHELTUIELI SOCIAL-CULTURALE		221.841.390	169.964.000	192.121.923	146.774.115	142.175.779	4.598.336	131.441.939
6502						INVATAMANT		119.828.680	92.451.040	99.635.070	90.053.597	88.998.615	1.054.982	85.253.549

Capi- tol	Sub- capi- tol	Pa- ra- gra- ful	Gru- pa / Titlu	Ali- ne- at	Denumire indicator	Credite de angajament	Credite bugetare			Angajamente bugetare	Angajamente legale	Plati efectuate	Angajamente legale de platit	Cheltuieli efective
							anuale aprobat la finele perioadei de raportare	trimestriale cumulate						
A					B	1	2	3	4	5	6	7-5-6	8	
6502	03				Invatamant prescolar si primar		15.669.120	12.722.910	13.337.597	12.387.735	12.168.888	218.847	10.830.563	
		01			Invatamant prescolar		15.669.120	12.722.910	13.337.597	12.387.735	12.168.888	218.847	10.830.563	
		04			Invatamant secundar		104.209.700	79.778.270	86.390.481	77.758.870	76.922.735	836.135	74.422.986	
		01			Invatamant secundar inferior		30.081.770	25.185.920	25.270.657	24.500.853	23.988.219	512.634	21.508.032	
		02			Invatamant secundar superior		73.880.980	54.387.090	60.913.564	53.104.179	52.780.678	323.501	52.431.564	
		03			Invatamant profesional		246.950	205.260	206.260	153.838	153.838		483.390	
		50			Alte cheltuieli in domeniul invatamantului		-50.140	-50.140	-93.008	-93.008	-93.008			
6602	06				SANATATE		32.330.290	28.058.430	29.017.000	18.925.029	18.500.708	424.321	15.161.684	
		06			Servicii medicale in unitati sanitare cu paturi		21.381.840	17.784.980	18.973.498	8.963.179	8.541.011	422.168	10.430.155	
		08			Spitale generale		21.381.840	17.784.980	18.973.498	8.963.179	8.541.011	422.168	10.430.155	
		50			Servicii de sanatate publica		2.848.000	2.174.000	1.957.940	1.957.940	1.957.940		1.945.433	
		50			Alte cheltuieli in domeniul sanatatii		8.100.450	8.099.450	8.085.562	8.003.910	8.001.757	2.153	2.786.096	
		50			Alte institutii si actiuni sanitare		8.100.450	8.099.450	8.085.562	8.003.910	8.001.757	2.153	2.786.096	
6702	03				CULTURA, RECREEREA SI RELIGIE		39.201.170	23.848.380	38.832.270	18.411.604	16.394.955	2.016.649	12.515.263	
		03			Servicii culturale		1.750.000	1.550.000	1.750.000	1.750.000	1.367.601	382.399		
		12			Consolidarea si restaurarea monumentelor istorice		1.750.000	1.550.000	1.750.000	1.750.000	1.367.601	382.399		
		05			Servicii recreative si sportive		18.704.230	15.382.030	17.768.044	14.459.391	13.250.550	1.208.841	10.841.145	
		01			Sport		11.027.870	10.114.410	11.205.291	9.988.861	9.559.602	429.259	8.010.535	
		03			Intretinere gradini publice, parcuri zone verzi, baze sportive si de agrement		7.676.360	5.267.620	6.562.753	4.470.530	3.690.948	779.582	2.830.610	
6702	06				Servicii religioase		370.000	370.000	341.037	335.787	306.028	35.759	300.028	
		50			Alte servicii in domeniile culturii, recreerii si religiei		18.376.940	6.546.350	18.973.189	1.866.426	1.476.776	389.650	1.374.090	

Capi- tol	Sub- capi- tol	Fa- ra- gra- fiu	Gru- pa / Titlu	Ali- ne- at	Denumire indicator	Credite de angajament	Credite bugetare		Angajamente bugetare	Angajamente legale	Plati efectuate	Angajamente legale de platit	Cheltuieli efective
							anuale aprobate la finele perioadei de raportare	trimestriale cumulate					
A					B	1	2	3	4	5	6	7=5-6	8
6802	05				ASIGURARI SI ASISTENTA SOCIALA		30.481.250	25.606.150	24.637.583	19.383.885	18.281.501	1.102.384	18.511.443
					Asistenta sociala in caz de boli si invaliditati		12.429.000	9.371.000	9.025.695	9.025.695	9.025.695		9.032.558
6802	05	02			Asistenta sociala in caz de invaliditate		12.429.000	9.371.000	9.025.695	9.025.695			9.032.558
					Asistenta sociala pentru familie si copii		3.576.200	2.833.200	2.568.853		2.476.053		2.809.298
6802	11				Crese		3.720.360	2.996.260	2.736.102	2.574.324	2.554.177		2.505.316
					Prevenirea excluderii sociale		340.000	229.000	147.508	147.508	147.508		147.508
					Ajutor social		340.000	229.000	147.508	147.508	147.508		147.508
					Alte cheltuieli in domeniul asigurarii si asistentei sociale		10.415.690	10.176.690	10.159.425	5.067.505	4.078.068	989.437	4.016.763
7000	02				Partea IV-a SERVICII SI DEZVOLTARE PUBLICA, LOCUINTE, MEDIU SI APE		126.631.000	82.131.590	117.138.609	71.722.930	56.651.233	15.071.697	36.629.120
7002					LOCUINTE, SERVICII SI DEZVOLTARE PUBLICA		110.803.960	69.891.810	102.077.913	57.238.660	45.784.223	11.454.437	24.947.783
					Locuinte		1.925.000	1.925.000	1.925.000	1.032.517	344.910	687.607	
					Dezvoltarea sistemului de locuinte		1.925.000	1.925.000	1.925.000	1.032.517	344.910	687.607	
					Alimentare cu apa si amenajari hidrotehnice		5.651.080	4.574.490	308.122	308.122	308.122		308.122
					Alimentare cu apa		5.651.080	4.574.490	308.122	308.122	308.122		308.122
					Iluminat public si electrificari rurale		11.000.000	8.850.000	8.899.794	8.898.419	8.040.187	858.232	8.424.337
					Alte servicii in domeniile locuintelor, serviciilor si dezvoltarii comunale		92.227.880	54.542.320	90.944.997	46.999.602	37.091.004	9.908.598	16.215.324
7402					PROTECTIA MEDIULUI		15.827.040	12.239.780	15.060.696	14.484.270	10.867.010	3.617.260	11.681.337
					Salubritate si gestiunea deseurilor		14.401.120	10.923.860	14.297.257	13.720.831	10.103.571	3.617.260	10.916.349
					Salubritate		14.367.120	10.889.860	14.263.257	13.720.831	10.103.571	3.617.260	10.916.349
					Colectarea, tratarea si distrugerea deseurilor		34.000	34.000	34.000				

Capi- tol	Sub- capi- tol	Pa- ra- graf	Gru- pa / Titlu	Ar- ti- col	Ali- ne- at	Denumire indicator	Credite de angajament	Credite bugetare		Angajamente bugetare	Angajamente legale	Plati efectuate	Angajamente legale de platit	Cheltuieli efective
								anuale aprobat la finele perioadei de raportare	trimestriale cumulate					
A						B	1	2	3	4	5	6	7-5-6	8
7402	06					Canalizarea si tratarea apelor reziduale		1.425.920	1.315.920	763.439	763.439	763.439	763.439	764.988
8000	02					Pantea V-a ACTIUNI ECONOMICE		279.044.840	186.728.320	250.631.382	102.282.087	89.649.227	12.632.860	54.544.650
8002						ACTIUNI GENERALE ECONOMICE, SIDE MUNCA		21.127.210	16.127.210	21.127.210	11.909.506	5.554.478	6.355.028	132.259
8002	01					Actiuni generale economice si comerciale		21.127.210	16.127.210	21.127.210	11.909.506	5.554.478	6.355.028	132.259
		10				Programe de dezvoltare regionala si sociala		21.127.210	16.127.210	21.127.210	11.909.506	5.554.478	6.355.028	132.259
8102	06					COMBUSTIBILI SI ENERGIE		161.361.310	88.741.620	145.657.823	16.523.721	16.007.573	516.148	14.415.590
						Energie termica		161.361.310	88.741.620	145.657.823	16.523.721	16.007.573	516.148	14.415.590
8402	03					TRANSPORTURI		96.556.320	81.859.490	83.846.349	73.848.860	68.087.176	5.761.684	39.996.801
						Transport rutier		96.556.320	81.859.490	83.846.349	73.848.860	68.087.176	5.761.684	39.996.801
		02				Transport in comun		41.189.610	33.502.610	32.097.217	32.097.217	31.927.818	169.399	18.425.941
		03				Strazi		55.366.710	48.356.880	51.749.132	41.751.643	36.159.358	5.592.285	21.570.860

Capi- tol	Sub- capi- tol	Pa- ra- gra- ful	Gru- pa / Titlu	Ali- ne- at	Denumire indicator	Credite de angaajament	Credite bugetare		Angajamente bugetare	Angajamente legale	Plati efectuate	Angajamente legale de platit	Cheltuieli efective
							anuale aprobate la finele perioadei de raportare	trimestriale cumulate					
A					B	1	2	3	4	5	6	7-5-6	8
5002					TOTAL CHELTUIELI		656.360.040	460.933.060	578.954.135	339.449.084	306.699.032	32.750.052	245.011.705
	01				CHELTUIELI CURENTE		573.106.880	396.100.100	503.323.260	283.343.464	261.491.762	21.851.702	225.468.558
	10				TITLUL I CHELTUIELI DE PERSONAL		123.961.600	99.993.050	98.612.047	97.809.930	97.354.829	455.101	95.704.673
	20				TITLUL II BUNURI SI SERVICII		86.115.360	71.112.120	80.664.821	71.883.746	63.009.306	8.874.440	57.312.806
	30				TITLUL III DOBANZI		10.620.500	7.443.000	5.944.723	5.944.723	5.832.723	112.000	5.948.844
	40				TITLUL IV SUBVENTII		52.970.880	42.316.880	33.772.486	33.772.486	33.772.486		33.270.920
	51				TITLUL VI TRANSFERURI INERE UNITATII ALE ADMINISTRATIEI PUBLICE		22.270.180	20.939.100	17.621.752	17.621.752	17.621.752		17.621.752
	55				TITLUL VII ALTE TRANSFERURI		9.756.430	7.599.840	2.268.330	2.268.330	2.268.330		2.268.330
	56				TITLUL VIII PROIECTE CU FINANTARE DIN FONDURI EXTERNE NERAMBURSABILE (FEN)								
					POSTADERARE		255.039.900	136.747.580	255.039.896	44.648.542	32.294.140	12.354.402	3.999.813
	57				TITLUL VIII ASISTENTA SOCIALA		9.404.310	7.061.310	6.777.126	6.777.126	6.777.126		6.780.350
	59				TITLUL IX ALTE CHELTUIELI		2.967.720	2.887.220	2.622.079	2.616.829	2.561.070	55.759	2.561.070
	70				CHELTUIELI DE CAPITAL		63.456.320	53.318.550	65.524.780	45.999.525	35.270.574	10.728.951	19.543.147
	71				TITLUL X ACTIVE NEFINANCIARE		63.367.220	53.229.450	63.505.680	43.980.425	35.181.474	8.798.951	19.543.147
	72				TITLUL XI ACTIVE FINANCIARE		89.100	89.100	2.019.100	2.019.100	89.100	1.930.000	
	79				OPERATIUNI FINANCIARE		28.158.630	19.775.310	17.893.424	17.893.424	17.724.025	169.399	
	81				TITLUL XIV RAMBURSARI DE CREDITE		28.158.630	19.775.310	17.893.424	17.893.424	17.724.025	169.399	
	84				PLATI EFECTUATE IN ANII PRECEDENTI SI RECUPERATE IN ANUL CURENT		-8.361.790	-8.260.900	-7.787.329	-7.787.329	-7.787.329		
	85				Titlul XV PLATI EFECTUATE IN ANII PRECEDENTI SI RECUPERATE IN ANUL CURENT		-8.361.790	-8.260.900	-7.787.329	-7.787.329	-7.787.329		
5100	02				Partea I-a SERVICII PUBLICE GENERALE		25.413.630	19.360.050	16.485.164	16.092.895	15.645.736	447.159	19.818.276
5102					AUTORITATI PUBLICE SI ACTIUNI EXTERNE		17.310.630	14.798.550	13.542.320	13.150.051	12.826.905	323.146	12.765.420

Capi- tol	Sub- pa- ra- gra- f titlu	Gru- pa / Titlu	Al- ti- col	Denumire indicator	Credite de angajament	Credite bugetare		Angajamente bugetare	Angajamente legale	Plati efectuate	Angajamente legale de platit	Cheltuieli efective
						anuale aprobat la finele perioadei de raportare	trimestriale cumulate					
A				B	I	2	3	4	5	6	7-5-6	8
	01			CHELTUIELI CURENTE		17.172.660	14.536.660	13.412.967	13.021.862	12.698.716	323.146	12.763.420
	10			TITLUL I CHELTUIELI DE PERSONAL		11.506.000	9.424.000	8.585.553	8.585.553	8.584.553	1.000	8.651.752
	10	01		Cheltuieli salariale in bani		9.161.000	7.471.000	6.835.674	6.835.674	6.834.674	1.000	6.895.754
	10	01	01	Salarii de baza		6.820.000	5.471.000	5.067.441	5.067.441	5.067.441		5.070.350
	10	01	05	Sporuri pentru conditii de munca		700.000	565.000	482.778	482.778	482.778		483.191
	10	01	06	Alte sporuri		387.000	340.000	311.482	311.482	311.482		315.796
	10	01	12	Indemnizatii platite unor persoane din afara unitatii		400.000	300.000	277.207	277.207	277.207		320.287
	10	01	13	Indemnizatii de delegare		20.000	25.000	14.000	14.000	13.000	1.000	12.702
	10	01	30	Alte drepturi salariale in bani		894.000	770.000	682.766	682.766	682.766		693.428
	10	03		Contributii		2.345.000	1.953.000	1.749.879	1.749.879	1.749.879		1.755.998
	10	03	01	Contributii de asigurari sociale de stat		1.760.000	1.460.000	1.355.425	1.355.425	1.355.425		1.358.495
	10	03	02	Contributii de asigurari de somaj		46.000	37.000	32.485	32.485	32.485		32.551
	10	03	03	Contributii de asigurari sociale de sanatate		475.000	400.000	352.205	352.205	352.205		355.108
	10	03	04	Contributii de asigurari pentru accidente de munca si boli profesionale		14.000	12.000	9.761	9.761	9.761		9.840
	10	03	06	Contributii pentru concedii si indemnizatii		50.000	44.000	3	3	3		4
	20			TITLUL II BUNURI SI SERVICII		5.045.720	4.491.720	4.206.474	4.185.761	4.007.325	178.436	4.004.059
	20	01		Bunuri si servicii		3.373.300	2.983.300	2.879.813	2.872.962	2.736.829	136.133	2.818.770
	20	01	01	Furnituri de birou		196.000	166.000	196.000	196.000	125.348	70.652	144.717
	20	01	02	Materiale pentru curatenie		85.000	85.000	85.000	78.149	69.756	8.393	69.731
	20	01	03	Incalzit, iluminat si forta motrica		600.000	550.000	514.604	514.604	491.897	22.707	491.899
	20	01	04	Apa, canal si salubritate		55.000	45.000	44.636	44.636	44.539	97	40.109

Capi- tol	Sub- capi- tol	Pa- ra- gra- ful	Gru- pa / Titlu	Ar- ti- col	Alte	Denumire indicator	Credite de angajament	Credite bugetare		Angajamente bugetare	Angajamente legale	Plati efectuate	Angajamente legale de platit	Cheltuieli efective
								anuale aprobrate la finele perioadei de raportare	trimestriale cumulate					
A						B	1	2	3	4	5	6	7-5-6	8
	20	01	08			Posta, telecomunicatii, radio, tv, internet		630.000	470.000	382.155	382.155	347.871	34.284	345.700
	20	01	30			Alte bunuri si servicii pentru intretinere si functionare		1.807.300	1.667.300	1.657.418	1.657.418	1.657.418		1.726.614
	20	02				Reparatii curente		274.000	240.000	205.787	205.787	205.787		189.340
	20	05				Bunuri de natura obiectelor de inventar		83.000	83.000	56.718	56.718	56.394	324	75.792
	20	05	01			Uniforme si echipament		7.000	7.000	4.154	4.154	4.154		
	20	05	30			Alte obiecte de inventar		76.000	76.000	52.564	52.564	52.240	324	75.792
	20	06				Deplasari, detasari, transferari		155.000	140.000	133.444	133.444	128.444	5.000	122.039
	20	06	01			Deplasari interne, detasari, transferari		130.000	120.000	113.444	113.444	108.444	5.000	98.365
	20	06	02			Deplasari in strainatate		25.000	20.000	20.000	20.000	20.000		23.674
	20	11				Carti, publicatii si materiale documentare		20.000	15.000	12.187	12.187	11.003	1.184	13.157
	20	13				Pregatire profesionala		12.000	12.000	6.490	6.490	6.490		6.490
	20	14				Protectia nuntii		5.000	5.000					
	20	30				Alte cheltuieli		1.123.420	1.013.420	912.035	898.173	862.378	35.795	778.471
	20	30	02			Protocol si reprezentare		110.000	100.000	81.065	81.065	79.726	1.339	58.598
	20	30	30			Alte cheltuieli cu bunuri si servicii		1.013.420	913.420	830.970	817.108	782.652	34.456	719.873
	56					TITLUL VIII PROIECTE CU FINANTARE DIN FONDURI EXTERNE NERAMBURSABILE (FEN)								
	56	01				POSTADERARE		620.940	620.940	620.940	250.548	106.838	143.710	107.609
						Programe din Fondul European de Dezvoltare Regionala (FEDR)		620.940	620.940	620.940	250.548	106.838	143.710	107.609
	56	01	01			Finantarea nationala		82.370	82.370	82.370	54.188	54.188	54.188	
	56	01	02			Finantarea externa nerambursabila		538.570	538.570	538.570	196.360	106.838	89.522	107.609
	70					CHELTUIELI DE CAPITAL		134.020	257.940	134.020	132.856	132.856		





Capi- tol	Sub- capi- tol	Pa- ra- gra- ful graf	Ar- ti- col	Ali- ne- at	Denumire indicator	Credite de angajament	Credite bugetare		Angajamente legale	Plati efectuate	Angajamente legale de platit	Cheltuieli efective	
							anuale aprobate la finele perioadei de raportare	trimestriale cumulate					
A					B	1	2	3	4	5	6	7-5-6	8
10	01	30			Alte drepturi salariale in bani		130.000	100.000	97.935	97.935		65.248	
10	03				Contributii		224.900	173.000	157.522	157.522		156.590	
10	03	01			Contributii de asigurari sociale de stat		171.000	131.000	123.336	123.336		122.730	
10	03	02			Contributii de asigurari de somaj		4.200	3.700	2.919	2.919		2.891	
10	03	03			Contributii de asigurari sociale de sanatate		44.000	34.000	30.378	30.378		30.085	
10	03	04			Contributii de asigurari pentru accidente de munca si boli profesionale		1.700	1.300	889	889		884	
10	03	06			Contributii pentru concedii si indemnizatii		4.000	3.000					
20					TITLUL II BUNURI SI SERVICII		210.000	183.000	162.893	162.893		144.721	
20	01				Bunuri si servicii		170.000	148.000	138.075	138.075		124.762	
20	01	01			Furnituri de birou		5.000	4.500	3.720	3.720		3.720	
20	01	03			Incalzit, iluminat si forta motrica		29.000	26.000	24.433	24.433		20.389	
20	01	04			Apa, canal si salubritate		2.000	1.500	710	710		2.767	
20	01	08			Posta, telecomunicatii, radio, tv, internet		65.000	55.000	46.260	41.489	4.771	41.745	
20	01	30			Alte bunuri si servicii pentru intretinere si functionare		69.000	61.000	62.952	59.899	3.053	56.141	
20	05				Bunuri de natura obiectelor de inventar		10.000	10.000	8.557	8.557			
20	05	30			Alte obiecte de inventar		10.000	10.000	8.557	8.557			
20	30				Alte cheltuieli		30.000	25.000	16.261	14.674	1.587	19.959	
20	30	30			Alte cheltuieli cu bunuri si servicii		30.000	25.000	16.261	14.674	1.587	19.959	
84					PLATI EFECTUATE IN ANII PRECEDENTI SI RECUPERATE IN ANUL CURENT		-4.162.000	-4.162.000	-4.161.438	-4.161.438		19.959	



Capi- tol	Sub- capi- tol	Pa- ra- gra- ful	Gru- pa / Titlu	Ar- ti- col	Ali- ne- at	Denumire indicator	Credite de angajament	Credite bugetare			Angajamente legale	Plati efectuate	Angajamente legale de platit	Cheltuieli efective
								anuale aprobat la finele perioadei de raportare	2	3				
						<b>B</b>	<b>I</b>							
						intretinere si functionare		30.000		30.000				
						<b>TITLUL VI TRANSFERURI INTRE UNITATI ALE ADMINISTRATIEI PUBLICE</b>								
			51	01		Transferuri curente		3.400.180	2.720.100	2.577.720	2.577.720	2.577.720	2.577.720	2.577.720
			51	01	01	Transferuri catre institutiile publice		3.373.000	2.692.920	2.577.720	2.577.720	2.577.720	2.577.720	2.577.720
			51	02		Transferuri de capital		27.180	27.180	2.577.720	2.577.720	2.577.720	2.577.720	2.577.720
			51	02	29	Alte transferuri de capital catre instituti publice		27.180	27.180					
			84			PLATI EFECTUATE IN ANII PRECEDENTI SI RECUPERATE IN ANUL CURENT		-1.000	-1.000	-663	-663			
			85			Titlul XV PLATI EFECTUATE IN ANII PRECEDENTI SI RECUPERATE IN ANUL CURENT		-1.000	-1.000	-663	-663			
			85	01		Plati efectuate in anii precedenti si recuperate in anul curent		-1.000	-1.000	-663	-663			
			85	01	01	Plati efectuate in anii precedenti si recuperate in anul curent (SF)		-1.000	-1.000	-663	-663			
6500	02					Partea II-a CHELTUIELI SOCIAL-CULTURALE		221.841.390	169.964.000	192.121.923	146.774.115	4.598.336	131.441.939	
6502						INVATAMANT		119.828.680	92.451.040	99.635.070	90.053.597	1.054.982	85.253.549	
			01			CHELTUIELI CURENTE		109.630.540	89.720.930	89.330.368	87.873.696	550.508	84.728.213	
			10			TITLUL I CHELTUIELI DE PERSONAL		94.924.000	76.943.450	76.081.922	76.081.922		74.482.033	
			10	01		Cheltuieli salariale in bani		73.696.360	61.087.190	60.424.653	60.424.653		58.565.894	
			10	01	01	Salarii de baza		64.269.820	54.150.610	53.946.847	53.946.847		52.669.763	
			10	01	05	Sporuri pentru conditii de munca		74.540	55.370	47.643	47.643		47.706	
			10	01	06	Alte sporuri		726.500	537.310	526.971	526.971		450.261	
			10	01	11	Fond aferent plati cu ora		3.511.470	2.494.030	2.433.027	2.433.027		2.352.526	

Capi- tol	Sub- capi- tol	Pa- ra- graf	Gru- pa / Titlu	Ar- ti- col	Ali- ne- at	Denumire indicator	Credite de angajament	Credite bugetare			Angajamente legale	Plati efectuate	Angajamente legale de platit	Cheltuieli efective
								anuale aprobate la finele perioadei de raportare	trimestriale cumulate					
A						B	I	2	3	4	5	6	7-5-6	8
	10	01	12			Indemnizatii platite unor persoane din afara unitatii		104.320	75.920	75.920	75.920	75.920	75.920	64.480
	10	01	30			Alte drepturi salariale in bani		5.009.710	3.773.950	3.394.245	3.394.245	3.394.245	3.394.245	2.981.158
	10	03				Contributii		21.227.640	15.856.260	15.657.269	15.657.269	15.657.269	15.916.139	
	10	03	01			Contributii de asigurari sociale de stat		15.970.880	11.932.950	11.887.650	11.887.650	11.887.650	12.112.661	
	10	03	02			Contributii de asigurari de somaj		410.530	307.380	288.383	288.383	288.383	283.137	
	10	03	03			Contributii de asigurari sociale de sanatate		4.006.160	3.016.360	2.998.046	2.998.046	2.998.046	3.014.380	
	10	03	04			Contributii de asigurari pentru accidente de munca si boli profesionale		221.170	163.030	141.218	141.218	141.218	112.021	
	10	03	06			Contributii pentru concedii si indemnizatii		618.900	436.540	341.972	341.972	341.972	393.940	
	20					TITLUL II BUNURI SI SERVICII		14.624.800	12.695.740	13.166.716	11.710.044	11.159.536	10.164.450	
	20	01				Bunuri si servicii		11.934.710	10.908.860	10.754.812	9.749.023	9.566.197	8.624.010	
	20	01	01			Furnituri de birou		229.340	158.050	124.608	124.608	124.608	121.957	
	20	01	02			Materiale pentru curatenie		381.410	268.710	216.957	216.957	216.957	230.768	
	20	01	03			Incalzit, iluminat si forta motrica		8.187.410	8.148.860	8.148.860	7.268.003	7.095.568	6.182.638	
	20	01	04			Apa, canal si salubritate		1.415.240	1.118.750	1.198.048	1.073.116	1.062.725	1.017.728	
	20	01	07			Transport		1.000	700	700	700	700	700	
	20	01	08			Posta, telecomunicatii, radio, tv, internet		376.670	276.300	236.762	236.762	236.762	234.427	
	20	01	09			Materiale si prestari de servicii cu caracter functional		188.900	128.400	96.397	96.397	96.397	83.544	
	20	01	30			Alte bunuri si servicii pentru intretinere si functionare		1.154.740	809.090	732.480	732.480	732.480	752.248	

Capi- tol	Sub- capi- tol	Pa- ra- gra- ful	Ar- ti- col	Ali- ne- at	Denumire indicator	Credite de angajament	Credite bugetare		Angajamente bugetare	Angajamente legale	Plati efectuate	Angajamente legale de platit	Cheltuieli efective
							anuale aprobrate la finele perioadei de raportare	trimestriale cumulate					
A					B	1	2	3	4	5	6	7-5-6	8
	20	02			Reparatii curente		2.095.260	1.339.840	2.095.260	1.644.377	1.276.695	367.682	1.264.869
	20	04			Medicamente si materiale sanitare		13.640	9.550	2.860	2.860	2.860		2.231
	20	04	02		Materiale sanitare		13.640	9.550	2.860	2.860	2.860		2.231
	20	05			Bunuri de natura obiectelor de inventar		283.090	209.780	162.392	162.392	162.392		138.808
	20	05	30		Alte obiecte de inventar		283.090	209.780	162.392	162.392	162.392		138.808
	20	06			Deplasari, detasari, transferari		4.000	2.000					
	20	06	01		Deplasari interne, detasari, transferari		4.000	2.000					
	20	09			Materiale de laborator		3.000	2.000	186	186	186		186
	20	11			Carti, publicatii si materiale documentare		32.630	24.130	5.508	5.508	5.508		1.600
	20	13			Pregatire profesionala		21.810	20.310	1.175	1.175	1.175		1.175
	20	14			Protectia muncii		9.600	5.970	3.686	3.686	3.686		3.686
	20	30			Alte cheltuieli		227.060	173.300	140.837	140.837	140.837		127.885
	20	30	02		Protocol si reprezentare		5.000	5.000	1.214	1.214	1.214		1.214
	20	30	30		Alte cheltuieli cu bunuri si servicii		222.060	168.300	139.623	139.623	139.623		126.671
	55				TITLUL VII ALTE TRANSFERURI		54.430	54.430	54.420	54.420	54.420		54.420
	55	01			A. Transferuri interne		54.430	54.430	54.420	54.420	54.420		54.420
	55	01	18		Alte transferuri curente interne		54.430	54.430	54.420	54.420	54.420		54.420
	57				TITLUL VIII ASISTENTA SOCIALA		2.310	2.310	2.310	2.310	2.310		2.310
	57	02			Ajutoare sociale		2.310	2.310	2.310	2.310	2.310		2.310
	57	02	01		Ajutoare sociale in numerar		2.310	2.310	2.310	2.310	2.310		2.310
	59				TITLUL IX ALTE CHELTUIELI		25.000	25.000	25.000	25.000	25.000		25.000
	59	08			Programe pentru tineret		25.000	25.000	25.000	25.000	25.000		25.000
	70				CHELTUIELI DE CAPITAL		10.302.710	2.834.680	10.397.710	2.272.909	1.768.435	504.474	525.336
	71				TITLUL X ACTIVE NEFINANCIARE		10.302.710	2.834.680	10.397.710	2.272.909	1.768.435	504.474	525.336
	71	01			Active fixe		8.474.520	805.260	8.469.520	750.957	687.224	63.733	525.336

Capi- tol	Sub- capi- tol	Pa- ra- graf	Gru- pa / Titlu	Ar- ti- col	Ali- ne- at	Denumire indicator	Credite de angajament	Credite bugetare			Angajamente legale	Plati efectuate	Angajamente legale de platit	Cheltuieli efective	
								anuale aprobrate la finele perioadei de raportare	2	3					4
A							1	3			4	5	6	8	
						B									
			71	01	01	Constructii		93.810	94.810	93.810	75.804	75.804		7.846	
			71	01	02	Masini, echipamente si mijloace de transport		5.000	5.000					787	
			71	01	03	Mobilier, aparatura biroutica si alte active corporale		8.375.710	705.450	8.375.710	675.153	611.420	63.733	176.327	
			71	01	30	Alte active fixe (inclusiv reparatii capitale)		1.828.190	2.029.420	1.928.190	1.521.952	1.081.211	440.741	340.376	
			71	03		Reparatii capitale aferente activelor fixe		-104.570	-104.570	-93.008	-93.008	-93.008			
			84			PLATI EFECTUATE IN ANII PRECEDENTI SI RECUPERATE IN ANUL CURENT		-104.570	-104.570	-93.008	-93.008	-93.008			
			85			Titlul XV PLATI EFECTUATE IN ANII PRECEDENTI SI RECUPERATE IN ANUL CURENT		-104.570	-104.570	-93.008	-93.008	-93.008			
			85	01		Plati efectuate in anii precedenti si recuperate in anul curent		-104.570	-104.570	-93.008	-93.008	-93.008			
			85	01	01	Plati efectuate in anii precedenti si recuperate in anul curent (SF)		-104.570	-104.570	-81.311	-81.311	-81.311			
			85	01	02	Plati efectuate in anii precedenti si recuperate in anul curent (SD)				-11.697	-11.697	-11.697			
6602						SANATATE		32.330.290	28.058.430	29.017.000	18.925.029	18.500.708	424.321	15.161.684	
			01			CHELTUIELI CURENTE		31.303.240	30.614.740	27.228.924	20.765.669	20.507.992	257.677	15.160.792	
			10			TITLUL I CHELTUIELI DE PERSONAL		2.715.000	2.050.000	1.883.792	1.883.792	1.883.792		1.865.835	
			10	01		Cheltuieli salariale in bani		2.130.000	1.610.000	1.478.402	1.478.402	1.478.402		1.462.077	
			10	01	01	Salarii de baza		1.675.000	1.235.000	1.136.426	1.136.426	1.136.426		1.149.173	
			10	01	05	Sporuri pentru conditii de munca		175.000	125.000	118.707	118.707	118.707		120.002	

Capi- tol	Sub- capi- tol	Pa- ra- graf	Gru- pa / Titlu	Ar- ti- col	Ali- ne- at	Denumire indicator	Credite de angajament	Credite bugetare			Angajamente legale	Plati efectuate	Angajamente legale de platit	Cheltuieli efective
								anuale aprobrate la finele perioadei de raportare	2	3				
<b>A</b>								<b>1</b>	<b>3</b>	<b>4</b>	<b>5</b>	<b>6</b>	<b>7-5-6</b>	<b>8</b>
						<b>B</b>								
			10 01	30		Alte drepturi salariale in bani		280.000	250.000	223.269	223.269	223.269	192.902	
			10 03			Contributii		585.000	440.000	405.390	405.390	405.390	403.758	
			10 03	01		Contributii de asigurari sociale de stat		440.000	329.000	306.971	306.971	306.971	305.726	
			10 03	02		Contributii de asigurari de somaj		11.000	9.000	7.342	7.342	7.342	7.312	
			10 03	03		Contributii de asigurari sociale de sanatate		111.000	84.000	76.342	76.342	76.342	76.030	
			10 03	04		Contributii de asigurari pentru accidente de munca si boli profesionale		4.000	3.000	2.257	2.257	2.257	2.263	
			10 03	06		Contributii pentru concedii si indemnizatii		19.000	15.000	12.478	12.478	12.478	12.427	
			20			<b>TITLUL II BUNURI SI SERVICII</b>		786.500	774.000	727.648	548.882	224.521	323.379	
			20 01			Bunuri si servicii		41.000	32.000	22.884	22.884	22.884	22.891	
			20 01	01		Furnituri de birou		5.000	5.000	342	342	342	342	
			20 01	08		Posta, telecomunicatii, radio, tv, internet		6.000	5.000	3.309	3.309	3.309	3.316	
			20 01	30		Alte bunuri si servicii pentru intretinere si functionare		30.000	22.000	19.233	19.233	19.233	19.233	
			20 02			Reparatii curente		653.500	650.000	474.734	250.213	224.521	243.781	
			20 04			Medicamente si materiale sanitare		92.000	92.000	51.264	51.264	51.264	53.043	
			20 04	01		Medicamente		46.000	46.000	27.483	27.483	27.483	27.483	
			20 04	02		Materiale sanitare		46.000	46.000	23.781	23.781	23.781	25.560	
			20 05			Bunuri de natura obiectelor de inventar							3.664	
			20 05	30		Alte obiecte de inventar							3.664	
			51			<b>TITLUL VI TRANSFERURI INTRE UNITATI ALE ADMINISTRATIEI PUBLICE</b>		13.320.000	13.320.000	10.150.632	10.150.632	10.150.632	10.150.632	





Capi- tol	Sub- capi- tol	Pa- ra- graf	Gru- pa / Titlu	Ati- ti- col	Ali- ne- at	Denumire indicator	Credite de angajament	Credite bugetare			Angajamente legale	Plati efectuate	Angajamente legale de platit	Cheltuieli efective
								anuale aprobrate la finele perioadei de raportare	trimestriale cumulate					
A						B	1	2	3	4	5	6	7=5-6	8
			71	01	30	Alte active fixe (inclusiv reparatii capitale)		3.795.360	202.000	3.795.360	166.644		166.644	
			71	03		Reparatii capitale aferente activelor fixe		-2.768.310	-2.768.310	-2.007.284	-2.007.284			
			84			PLATI EFECTUATE IN ANII PRECEDENTI SI RECUPERATE IN ANUL CURENT								
			85			Titlul XV PLATI EFECTUATE IN ANII PRECEDENTI SI RECUPERATE IN ANUL CURENT		-2.768.310	-2.768.310	-2.007.284	-2.007.284			
			85	01		Plati efectuate in anii precedenti si recuperate in anul curent		-2.768.310	-2.768.310	-2.007.284	-2.007.284			
			85	01	01	Plati efectuate in anii precedenti si recuperate in anul curent (SF)		-2.768.310	-2.768.310	-2.003.183	-2.003.183			
			85	01	02	Plati efectuate in anii precedenti si recuperate in anul curent (SD)				-4.101	-4.101			
6702			01			CULTURA, RECREERE SI RELIGIE		39.201.170	23.848.380	38.832.270	18.411.604	16.394.955	2.016.649	12.515.263
			20			CHELTUIELI CURENTE		32.424.800	18.510.010	31.973.899	14.173.816	12.936.641	1.237.175	12.278.140
			20	01		TITLUL II BUNURI SI SERVICII		9.034.080	7.294.220	9.251.142	7.548.237	6.370.170	1.178.067	5.867.112
			20	01	02	Bunuri si servicii		7.450.000	5.901.890	7.558.139	6.431.873	5.451.500	980.373	5.057.545
			20	01	02	Materiale pentru curatenie		58.850	49.000	50.570	50.570	43.566	7.004	41.169
			20	01	03	Incalziti, iluminati si forta motrica		1.587.130	1.567.630	1.951.611	1.417.685	1.392.995	24.690	1.031.612
			20	01	04	Apa, canal si salubritate		232.440	179.330	278.267	219.768	177.623	42.145	186.561
			20	01	08	Posta, telecomunicatii, radio, tv, internet		14.720	12.160	13.978	13.978	11.992	1.986	11.571
			20	01	09	Materiale si prestari de servicii cu caracter functional		83.050	47.700	82.474	57.427	46.538	10.889	54.901

Capi- tol	Sub- capi- tol	Pa- ra- graf	Gru- pa / Titlu	Ar- fi- col	Al- ne- at	Denumire indicator	Credite de angajament	Credite bugetare		Angajamente bugetare	Angajamente legale	Plati efectuate	Angajamente legale de platit	Cheltuieli efective
								anuale aprobate la finele perioadei de raportare	trimestriale cumulate					
A		B					1	2	3	4	5	6	7-5-6	8
	20	01	30			Alte bunuri si servicii pentru intretinere si functionare		5.473.810	4.046.070	5.181.239	4.672.445	3.778.786	893.659	3.731.731
	20	02				Reparatii curente		314.740	265.740	520.712	280.453	252.991	27.462	265.901
	20	05				Bunuri de natura obiectelor de inventar		397.700	392.150	357.256	357.256	248.303	108.953	2.600
	20	05	30			Alte obiecte de inventar		397.700	392.150	357.256	357.256	248.303	108.953	2.600
	20	14				Protectia muncii		35.000						
	20	30				Alte cheltuieli		836.640	734.440	815.035	478.655	417.376	61.279	541.066
	20	30	30			Alte cheltuieli cu bunuri si servicii		836.640	734.440	815.035	478.655	417.376	61.279	541.066
	51					TITLUL VI TRANSFERURI IN TRE UNITATILE ADMINISTRATEI PUBLICE		5.500.000	4.861.000	4.861.000	4.861.000	4.861.000		4.861.000
	51	01				Transferuri curente		5.500.000	4.861.000	4.861.000	4.861.000	4.861.000		4.861.000
	51	01	01			Transferuri catre institutiile publice		5.500.000	4.861.000	4.861.000	4.861.000	4.861.000		4.861.000
	56					TITLUL VIII PROIECTE CU FINANTARE DIN FONDURI EXTERNE NERAMBURSABILE (FEN)								
	56	01				POSTADERARE		16.270.720	4.734.790	16.270.720	178.792	155.443	23.349	
	56	01				Programe din Fondul European de Dezvoltare Regionala (FEDR)		16.270.720	4.734.790	16.270.720	178.792	155.443	23.349	
	56	01	01			Finantarea nationala		3.097.790	1.097.790	3.097.790	23.349		23.349	
	56	01	02			Finantarea externa nerambursabila		13.105.930	3.500.000	13.105.930	155.443	155.443		
	56	01	03			Cheltuieli neeligibile		67.000	137.000	67.000				
	59					TITLUL IX ALTE CHELTUIELI		1.620.000	1.620.000	1.591.037	1.585.787	1.550.028	35.759	1.550.028
	59	11				Asociatii si fundatii		1.250.000	1.250.000	1.250.000	1.250.000	1.250.000		1.250.000
	59	12				Sustinerea cultelor		370.000	370.000	341.037	335.787	300.028	35.759	300.028
	70					CHELTUIELI DE CAPITAL		6.776.370	5.338.370	6.926.370	4.305.787	3.526.313	779.474	237.123
	71					TITLUL X ACTIVE NEFINANCIARE		6.776.370	5.338.370	6.926.370	4.305.787	3.526.313	779.474	237.123
	71	01				Active fixe		6.626.370	5.188.370	6.776.370	4.155.787	3.526.313	629.474	237.123

Capi- tol	Sub- capi- tol	Pa- ra- graf	Gru- pa/ Titlu	Ar- ti- col	Ali- ne- at	Denumire indicator	Credite de angajament	Credite bugetare		Angajamente bugetare	Angajamente legale	Plati efectuate	Angajamente legale de platit	Cheltuieli efective
								anuale aprobrate la finele perioadei de raportare	trimestriale cumulate					
A			B			1	2	3	4	5	6	7=5-6	8	
	71	01	01			Constructii								31.668
	71	01	02			Masini, echipamente si mijloace de transport		209.220	209.220	209.211	209.171	40		95.943
	71	01	03			Mobilier, aparatura biroutica si alte active corporale								29.948
	71	01	30			Alte active fixe (inclusiv reparatii capitale)		6.417.150	4.979.150	6.567.150	3.317.142	629.434		79.564
	71	03				Reparatii capitale aferente activelor fixe		150.000	150.000	150.000		150.000		
	84					PLATI EFECTUATE IN ANII PRECEDENTI SI RECUPERATE IN ANUL CURENT				-67.999	-67.999			
	85					Titlul XV PLATI EFECTUATE IN ANII PRECEDENTI SI RECUPERATE IN ANUL CURENT				-67.999	-67.999			
	85	01				Plati efectuate in anii precedenti si recuperate in anul curent				-67.999	-67.999			
	85	01	01			Plati efectuate in anii precedenti si recuperate in anul curent (SF)				-18.134	-18.134			
	85	01	02			Plati efectuate in anii precedenti si recuperate in anul curent (SD)				-49.865	-49.865			
6802						ASIGURARI SI ASISTENTA SOCIALA		30.481.250	25.606.150	24.637.583	18.281.501	1.102.384		18.511.443
	01					CHELTUIELI CURENTE		27.912.450	23.063.350	22.091.034	16.331.449	772.511		14.759.165
	10					TITLUL I CHELTUIELI DE PERSONAL		8.563.000	6.623.000	6.195.403	6.155.750	39.653		6.143.767
	10	01				Cheltuieli salariale in bani		6.681.600	5.180.700	4.849.357	4.820.167	29.190		4.815.508
	10	01	01			Salarii de baza		5.443.000	4.368.400	4.160.724	4.140.730	19.994		4.131.763
	10	01	05			Sporuri pentru conditii de munca		562.000	429.800	386.146	381.034	5.112		383.353

Capi- tol	Sub- capi- tol	Fa- ra- gra- f	Gru- pa / Titlu	Ar- ticol	Ali- ne- at	Denumire indicator	Credite de angajament	Credite bugetare		Angajamente bugetare	Angajamente legale	Plati efectuate	Angajamente legale de platit	Cheltuieli efective					
								anuale aprobate la finele perioadei de raportare	trimestriale cumulate										
A					B					1	2	3	4	5	6	7-5-6	8		
			10	01	12	Indemnizatii platite unor persoane din afara unitatii		1.000	1.000	403	403	403		403					
			10	01	13	Indemnizatii de delegare		1.000	1.000	78	78	78		78					
			10	01	30	Alte drepturi salariale in bani		674.600	380.500	302.006	302.006	297.922	4.084	299.911					
			10	03		Contributii		1.881.400	1.442.300	1.346.046	1.346.046	1.335.583	10.463	1.330.259					
			10	03	01	Contributii de asigurari sociale de stat		1.406.100	1.078.500	1.018.505	1.018.505	1.012.271	6.234	1.007.389					
			10	03	02	Contributii de asigurari de somaj		37.600	30.300	24.363	24.363	24.133	230	24.051					
			10	03	03	Contributii de asigurari sociale de sanatate		361.500	274.700	253.989	253.989	251.420	2.569	250.400					
			10	03	04	Contributii de asigurari pentru accidente de munca si boli profesionale		12.500	9.500	7.613	7.613	7.465	148	7.487					
			10	03	06	Contributii pentru concedii si indemnizatii		63.700	49.300	41.576	41.576	40.294	1.282	40.932					
			20			TITLUL II BUNURI SI SERVICII		2.615.000	2.142.900	1.897.476	1.745.698	1.687.764	57.934	1.707.516					
			20	01		Bunuri si servicii		905.910	789.810	679.576	603.734	571.271	32.463	599.078					
			20	01	01	Furnituri de birou		31.000	26.000	17.440	17.440	17.185	255	18.595					
			20	01	02	Materiale pentru curatenie		43.000	36.000	34.825	34.825	34.058	767	35.729					
			20	01	03	Incalzit, iluminat si forta motrica		337.830	329.530	315.934	244.764	231.713	13.051	215.252					
			20	01	04	Apa, canal si salubritate		39.080	31.280	36.199	31.227	28.927	2.600	27.989					
			20	01	08	Posta, telecomunicatii, radio, tv, internet		56.000	43.000	40.177	40.177	39.393	784	39.988					
			20	01	09	Materiale si prestari de servicii cu caracter functional		51.000	46.000	33.857	33.857	32.117	1.740	41.539					
			20	01	30	Alte bunuri si servicii pentru intretinere si functionare		348.000	278.000	201.144	201.144	187.878	13.266	219.986					









Capi- tol	Sub- pa- ra- graf	Gru- pa / Titlu	Ar- ti- col	Ali- ne- at	Denumire indicator	Credite de angajament	Credite bugetare		Angajamente legale	Plati efectuate	Angajamente legale de platit	Cheltuieli efective	
							anuale aprobat la finele perioadei de raportare	trimestriale cumulate					
A					B	1	2	3	4	5	6	7=5-6	8
	10	03	06		accidente de munca si boli profesionale		5.040	5.030	5.040	-805	-1.277	472	4.518
					Contributii pentru concedii si indemnizatii		6.080	4.860	2.996	2.615	2.615		-8.275
	20	01			TITLUL II BUNURI SI SERVICII		18.519.900	15.736.180	16.268.350	15.394.967	13.151.301	2.243.666	13.611.975
	20	01	01		Bunuri si servicii		16.043.940	13.290.510	14.721.433	13.920.364	11.763.993	2.156.371	12.317.385
	20	01	01		Furnituri de birou		82.750	62.750	57.473	57.207	47.857	9.350	43.185
	20	01	02		Materiale pentru curatenie		49.150	42.150	45.470	45.470	40.238	5.232	39.819
	20	01	03		Incalzit, iluminat si forta motrica		11.436.290	9.286.290	9.387.809	9.028.199	8.150.388	877.811	8.386.941
	20	01	04		Apa, canal si salubritate		366.440	366.440	202.504	190.329	178.397	12.132	160.326
	20	01	08		Posta, telecomunicatii, radio, tv, internet		516.680	387.510	430.101	428.586	387.416	41.170	372.302
	20	01	09		Materiale si prestari de servicii cu caracter functional		823.040	722.280	1.187.790	760.798	666.447	94.351	765.858
	20	01	30		Alte bunuri si servicii pentru intretinere si functionare		2.769.590	2.423.090	3.410.286	3.409.375	2.293.250	1.116.325	2.548.954
	20	02			Reparatii curente		397.760	385.820	318.626	254.479	237.740	16.739	119.266
	20	05			Bunuri de natura obiectelor de inventar		68.760	51.370	44.540	42.840	39.769	3.071	32.456
	20	05	30		Alte obiecte de inventar		68.760	51.370	44.540	42.840	39.769	3.071	32.456
	20	06			Deplasari, detasari, transferari		10.400	10.400	10.400	6.572	6.572		6.242
	20	06	01		Deplasari interne, detasari, transferari		10.400	10.400	10.400	6.572	6.572		6.242
	20	11			Carti, publicatii si materiale documentare		4.640	3.480	2.982	2.982	2.767	215	2.264
	20	13			Pregatire profesionala		5.000	5.000	5.000	2.361	2.361		2.361
	20	30			Alte cheltuieli		1.989.400	1.989.400	1.165.369	1.165.369	1.098.099	67.270	1.132.001
	20	30	30		Alte cheltuieli cu bunuri si servicii		1.989.400	1.989.400	1.165.369	1.165.369	1.098.099	67.270	1.132.001
	40				TITLUL IV SUBVENTII		2.000.000	2.000.000	1.461.440	1.461.440	1.461.440		1.461.440

Capi- tol	Sub- capi- tol	Pa- ra- gra- ful	Gru- pa / Titlu	Ar- ti- col	Ali- ne- at	Denumire indicator	Credite de angajament	Credite bugetare		Angajamente bugetare	Angajamente legale	Plati efectuate	Angajamente legale de platit	Cheltuieli efective	
								anuale aprobrate la finele perioadei de raportare	trimestriale cumulate						
A					B		I	2	3	4	5	6	7-5-6	8	
			40	30		Alte subventii		2.000.000	2.000.000	1.461.440	1.461.440	1.461.440		1.461.440	
			55			TITLUL VII ALTE TRANSFERURI		7.576.080	5.529.490	1.238.122	1.238.122	1.238.122		1.238.122	
			55	01		A. Transferuri interne		7.576.080	5.529.490	1.238.122	1.238.122	1.238.122		1.238.122	
			55	01	12	Investitii ale regiilor autonome si societatilor comerciale cu capital de stat		7.576.080	5.529.490	1.238.122	1.238.122	1.238.122		1.238.122	
			56			TITLUL VIII PROIECTE CU FINANTARE DIN FONDURI EXTERNE NERAMBURSABILE (FEN)		60.923.960	25.735.940	60.923.960	20.454.043	15.943.172	4.510.871	128.631	
			56	01		POSTADERARE		60.923.960	25.735.940	60.923.960	20.454.043	15.943.172	4.510.871	128.631	
			56	01	01	Programe din Fondul European de Dezvoltare Regionala (FEDR)		60.923.960	25.735.940	60.923.960	20.454.043	15.943.172	4.510.871	128.631	
			56	01	02	Finantarea nationala		15.497.970	9.350.200	15.497.970	6.296.104	5.318.767	977.337	63.180	
			56	01	03	Finantarea externa nerambursabila		45.154.990	16.114.740	45.154.990	13.940.418	10.530.884	3.409.534	35.420	
			59			Cheltuieli neeligibile		271.000	271.000	271.000	217.521	93.521	124.000	30.031	
			59	11		TITLUL IX ALTE CHELTUIELI Asociatii si fundatii		1.110.000	1.022.500	899.717	899.717	879.717	20.000	879.717	
			70			CHELTUIELI DE CAPITAL		14.346.510	14.659.190	16.276.510	13.582.674	9.317.222	4.265.452	3.808.687	
			71			TITLUL X ACTIVE NEFINANCIARE		14.346.510	14.659.190	14.346.510	11.652.674	9.317.222	2.335.452	3.808.687	
			71	01		Active fixe		13.653.700	13.817.380	13.653.700	11.028.746	8.933.542	2.095.204	3.193.490	
			71	01	01	Constructii		272.000	271.000	272.000	18.649	18.649		6.836	
			71	01	02	Masini, echipamente si mijloace de transport			3.000						284.971
			71	01	03	Mobilier, aparatura birou si alte active corporale		609.300	609.300	609.300	370.750	103.587	267.163	57.746	
			71	01	30	Alte active fixe (inclusiv reparatii capitale)		12.772.400	12.934.080	12.772.400	10.639.347	8.811.306	1.828.041	2.843.937	

Capi- tol	Sub- capi- tol	Pa- ra- graf	Gru- pa/ Titlu	Ar- ti- col	Ali- ne- at	Denumire indicator	Credite de angajament	Credite bugetare		Angajamente bugetare	Angajamente legale	Plati efectuate	Angajamente legale de platit	Cechetutieli efective
								anuale aprobrate la finele perioadei de raportare	trimestriale cumulate					
A					B		1	2	3	4	5	6	7=5-6	8
			71	03		Reparatii capitale aferente activelor fixe		692.810	841.810	692.810	623.928	383.680	240.248	615.197
			72	01		TITLUL XI ACTIVE FINANCIARE				1.930.000	1.930.000		1.930.000	
			72	01	01	Active financiare				1.930.000	1.930.000		1.930.000	
			72	01	01	Participare la capitalul social al societatilor comerciale				1.930.000	1.930.000		1.930.000	
			79			OPERATIUNI FINANCIARE		1.154.680	1.154.680	1.154.680	1.154.680		1.154.680	
			81			TITLUL XIV RAMBURSARI DE CREDITE		1.154.680	1.154.680	1.154.680	1.154.680		1.154.680	
			81	04		Rambursarea imprumuturilor contractate pentru finantarea proiectelor cu finantare UE		1.154.680	1.154.680	1.154.680	1.154.680		1.154.680	
			84			PLATI EFECTUATE IN ANII PRECEDENTI SI RECUPERATE IN ANUL CURENT		-25.770	-25.770	-76.612	-76.612	-76.612	-76.612	
			85			TITLUL XV PLATI EFECTUATE IN ANII PRECEDENTI SI RECUPERATE IN ANUL CURENT		-25.770	-25.770	-76.612	-76.612	-76.612	-76.612	
			85	01	01	PLATI efectuate in anii precedenti si recuperate in anul curent		-25.770	-25.770	-76.612	-76.612	-76.612	-76.612	
			85	01	01	PLati efectuate in anii precedenti si recuperate in anul curent (SF)		-25.770	-25.770	-76.612	-76.612	-76.612	-76.612	
			85	01	02	PLati efectuate in anii precedenti si recuperate in anul curent (SD)				-70.945	-70.945	-70.945	-70.945	
7402			01			PROTECTIA MEDIULUI		15.827.040	12.239.780	15.060.696	14.484.270	10.867.010	3.617.260	11.681.337
			20			CHELTUIELI CURENTE		15.295.780	11.855.780	14.531.395	14.086.230	10.573.068	3.513.162	11.681.337
			20	01		TITLUL II BUNURI SI SERVICII		13.869.860	10.539.860	13.766.407	13.321.242	9.808.080	3.513.162	10.916.349
			20	01		Bunuri si servicii		13.869.860	10.539.860	13.766.407	13.321.242	9.808.080	3.513.162	10.916.349




Capi- tol	Sub- pa- ra- graf	Pa- ra- Titlu	Gru- pa / Titlu	Ar- ti- col	Ali- ne- at	Denumire indicator	Credite de angajament	Credite bugetare		Angajamente bugetare	Angajamente legale	Plati efectuate	Angajamente legale de platit	Cheltuieli efective
								anuale aprobat la finele perioadei de raportare	trimestriale cumulate					
A						B	1	2	3	4	5	6	7=5-6	8
						SI DE MUNCA		21.127.210	16.127.210	21.127.210	11.909.506	5.554.478	6.355.028	132.259
	01					CHELTUIELI CURENTE		21.127.210	16.127.210	21.127.210	11.909.506	5.554.478	6.355.028	132.259
	56					TITLUL VIII PROIECTE CU FINANTARE DIN FONDURI EXTERNE NERAMBURSABILE (FEN)								
						POSTADERARE		21.127.210	16.127.210	21.127.210	11.909.506	5.554.478	6.355.028	132.259
	56	01				Programe din Fondul European de Dezvoltare Regionala (FEDR)		21.127.210	16.127.210	21.127.210	11.909.506	5.554.478	6.355.028	132.259
	56	01	01			Finantarea nationala		6.191.220	4.191.220	6.191.220	3.561.033	1.440.172	2.120.861	11.641
	56	01	02			Finantarea externa nerambursabila		14.753.140	11.753.140	14.753.140	8.337.991	4.104.117	4.233.874	120.479
	56	01	03			Cheltuieli neeligibile		182.850	182.850	182.850	10.482	10.189	293	139
8102	01					COMBUSTIBILI SI ENERGIE		161.361.310	88.741.620	145.657.823	16.523.721	16.007.573	516.148	14.415.590
	40					CHELTUIELI CURENTE		158.985.460	87.115.090	144.038.528	14.921.094	14.404.946	516.148	14.415.590
	40					TITLUL IV SUBVENTII		27.841.270	20.464.270	13.383.538	13.383.538	13.383.538		13.383.539
	40	03				Subventii pentru acoperirea diferentelor de pret si tarifi		9.500.000	9.500.000	9.233.538	9.233.538	9.233.538		9.233.539
	40	30				Alte subventii		18.341.270	10.964.270	4.150.000	4.150.000	4.150.000		4.150.000
	55					TITLUL VII ALTE TRANSFERURI		700.000	700.000	210.800	210.800	210.800		210.800
	55	01				A. Transferuri interne		700.000	700.000	210.800	210.800	210.800		210.800
	55	01	12			Investitii ale regiilor autonome si societatilor comerciale cu capital de stat		700.000	700.000	210.800	210.800	210.800		210.800
	56					TITLUL VIII PROIECTE CU FINANTARE DIN FONDURI EXTERNE NERAMBURSABILE (FEN)								
						POSTADERARE		130.444.190	65.950.820	130.444.190	1.326.756	810.608	516.148	821.251
	56	03				Programe din Fondul de Coeziune (FC)		130.444.190	65.950.820	130.444.190	1.326.756	810.608	516.148	821.251
	56	03	01			Finantarea nationala		76.161.300	60.509.300	76.161.300	896.311	459.311	457.000	435.481

Capi- tol	Sub- capi- tol	Pa- ra- graf	Gru- pa / Titlu	Ar- ti- col	Ali- ne- at	Denumire indicator	Credite de angajament	Credite bugetare		Angajamente bugetare	Angajamente legale	Plati efectuate	Angajamente legale de platit	Cheltuieli efective				
								anuale aprobat la finele perioadei de raportare	trimestriale cumulate									
A		B		1		3		4		5		6		7=5-6		8		
			56	03	02	Finantarea externa nerambursabila		54.282.890	5.441.520	54.282.890	430.445	371.297	59.148					385.770
			70			CHELTUIELI DE CAPITAL		177.850	161.850	177.850	161.182	161.182						
			71			TITLUL X ACTIVE NEFINANCIARE		88.750	72.750	88.750	72.082	72.082						
			71	01		Active fixe		88.750	72.750	88.750	72.082	72.082						
			71	01	30	Alte active fixe (inclusiv reparatii capitale)		88.750	72.750	88.750	72.082	72.082						
			72			TITLUL XI ACTIVE FINANCIARE		89.100	89.100	89.100	89.100	89.100						
			72	01		Active financiare		89.100	89.100	89.100	89.100	89.100						
			72	01	01	Participare la capitalul social al societatilor comerciale		89.100	89.100	89.100	89.100	89.100						
			79			OPERATIUNI FINANCIARE		2.200.000	1.466.680	1.442.465	1.442.465	1.442.465						
			81			TITLUL XIV RAMBURSARI DE CREDITE		2.200.000	1.466.680	1.442.465	1.442.465	1.442.465						
			81	02		Rambursari de credite interne		2.200.000	1.466.680	1.442.465	1.442.465	1.442.465						
			81	02	05	Rambursari de credite aferente datoriei publice interne locale		2.200.000	1.466.680	1.442.465	1.442.465	1.442.465						
			84			TITLUL XV PLATI EFECTUATE IN ANII PRECEDENTII SI RECUPERATE IN ANUL CURENT		-2.000	-2.000	-1.020	-1.020	-1.020						
			85			Titlul XV PLATI EFECTUATE IN ANII PRECEDENTII SI RECUPERATE IN ANUL CURENT		-2.000	-2.000	-1.020	-1.020	-1.020						
			85	01		Plati efectuate in anii precedenti si recuperate in anul curent		-2.000	-2.000	-1.020	-1.020	-1.020						
			85	01	01	Plati efectuate in anii precedenti si recuperate in anul curent (SF)		-2.000	-2.000	-1.020	-1.020	-1.020						
			85	01	02	Plati efectuate in anii precedenti si		-2.000	-2.000	-1.020	-1.020	-1.020						

Capi- tol	Sub- capi- tol	Pa- ra- gra- ful	Ar- ti- col	Ali- ne- at	Denumire indicator	Credite de angajament	Credite bugetare		Angajamente bugetare	Angajamente legale	Plati efectuate	Angajamente legale de platit	Cheltuieli efective			
							anuale aprobat la finele perioadei de raportare	trimestriale cumulate								
A				B				1	2	3	4	5	6	7-5-6	8	
8402					recuperate in anul curent (SD)											
					TRANSPORTURI											
	01				CHELTUIELI CURENTE		96.556.320	81.859.490	83.846.349	73.848.860	68.087.176	5.761.684	39.996.801			
	20				TITLUL II BUNURI SI SERVICII		48.231.020	38.979.020	44.028.918	36.073.031	35.059.682	1.013.349	28.777.970			
	20	02			Reparatii curente		21.000.000	17.000.000	21.000.000	17.048.307	16.132.174	916.133	10.352.029			
	40				TITLUL IV SUBVENTII		21.000.000	17.000.000	21.000.000	17.048.307	16.132.174	916.133	10.352.029			
	40	03			Subventii pentru acoperirea diferentelor de pret si tarif		23.129.610	19.852.610	18.927.508	18.927.508	18.927.508		18.425.941			
	40	30			Alte subventii		16.850.000	13.873.000	13.046.638	13.046.638	13.046.638		12.545.071			
	56				TITLUL VIII PROIECTE CU FINANTARE DIN FONDURI EXTERNE NERAMBURSABILE (FEN)		6.279.610	5.979.610	5.880.870	5.880.870	5.880.870		5.880.870			
	56	01			POSTADERARE		4.101.410	2.126.410	4.101.410	97.216	97.216	97.216				
	56	01			Programe din Fondul European de Dezvoltare Regionala (FEDR)		4.101.410	2.126.410	4.101.410	97.216	97.216	97.216				
	56	01	02		Finantarea externa nerambursabila		4.101.410	2.101.410	4.101.410	97.216	97.216	97.216				
	56	01	03		Cheltuieli neeligibile			25.000								
	70				CHELTUIELI DE CAPITAL		24.821.440	26.925.720	24.736.900	22.695.298	18.116.362	4.578.936	11.218.831			
	71				TITLUL X ACTIVE NEFINANCIARE		24.821.440	26.925.720	24.736.900	22.695.298	18.116.362	4.578.936	11.218.831			
	71	01			Active fixe		24.821.440	26.925.720	24.736.900	22.695.298	18.116.362	4.578.936	11.218.831			
	71	01	30		Alte active fixe (inclusiv reparatii capitale)		24.821.440	26.925.720	24.736.900	22.695.298	18.116.362	4.578.936	11.218.831			
	79				OPERATIUNI FINANCIARE		24.800.000	17.150.000	16.450.959	16.450.959	16.281.560	169.399				
	81				TITLUL XIV RAMBURSARI DE CREDITE		24.800.000	17.150.000	16.450.959	16.450.959	16.281.560	169.399				
	81	02			Rambursari de credite interne		24.800.000	17.150.000	16.450.959	16.450.959	16.281.560	169.399				
	81	02	05		Rambursari de credite aferente datoriei publice interne locale		24.800.000	17.150.000	16.450.959	16.450.959	16.281.560	169.399				

Capi- tol	Sub- capi- tol	Pa- ra- graf	Gru- pa / Titlu	Ar- ti- col	Ali- ne- at	Denumire indicator	Credite de angajament	Credite bugetare		Angajamente bugetare	Angajamente legale	Plati efectuate	Angajamente legale de platit	Cheltuieli efective
								anuale aprobate la finele perioadei de raportare	trimestriale cumulate					
A						B	1	2	3	4	5	6	7-5-6	8
84						TITLUL XV PLATI EFECTUATE IN ANII PRECEDENTI SI RECUPERATE IN ANUL CURENT		-1.296.140	-1.195.250	-1.370.428	-1.370.428	-1.370.428		
85						Titlul XV PLATI EFECTUATE IN ANII PRECEDENTI SI RECUPERATE IN ANUL CURENT		-1.296.140	-1.195.250	-1.370.428	-1.370.428	-1.370.428		
85	01					Plati efectuate in anii precedenti si recuperate in anul curent		-1.296.140	-1.195.250	-1.370.428	-1.370.428	-1.370.428		
85	01	01				Plati efectuate in anii precedenti si recuperate in anul curent (SF)				-980.851	-980.851	-980.851		
85	01	02				Plati efectuate in anii precedenti si recuperate in anul curent (SD)		-1.296.140	-1.195.250	-389.577	-389.577	-389.577		

Conducatorul institutiei,

Conducatorul compartimentului  
financiar-contabil



**CONTUL DE EXECUTIE AL BUGETULUI LOCAL - CHELTUIELI**  
**SECTIUNEA DE DEZVOLTARE**  
**30.09.2013**

Capi- tol	Sub- capi- tol	Pa- ra- graf	Gru- pa / Titlu	Ar- ti- col	Ali- ne- at	Denumire indicator	Credite de angajament	Credite bugetare			Angajamente legale	Plati efectuate	Angajamente legale de platit	Cheltuieli efective
								anuale aprobate la finele perioadei de raportare	2	3				
			<b>A</b>			<b>B</b>	<b>1</b>							
5002			01			TOTAL CHELTUIELI		341.367.890	210.882.100	332.360.464	102.443.855	79.360.502	23.083.353	35.867.502
			51			CHELTUIELI CURENTE		278.049.080	157.600.170	267.364.438	56.973.084	44.618.682	12.354.402	16.324.355
			55			TITLUL VI TRANSFERURI INTRE UNITATI ALE ADMINISTRATIEI PUBLICE		13.307.180	13.307.180	10.110.632	10.110.632	10.110.632		10.110.632
			56			TITLUL VII ALTE TRANSFERURI		9.702.000	7.545.410	2.213.910	2.213.910	2.213.910		2.213.910
						TITLUL VIII PROIECTE CU FINANTARE DIN FONDURI EXTERNE NERAMBURSABILE (FEN)		255.039.900	136.747.580	255.039.896	44.648.542	32.294.140	12.354.402	3.999.813
			70			POSTADERARE		63.456.320	53.318.550	65.524.780	45.999.525	35.270.574	10.728.951	19.543.147
			71			CHELTUIELI DE CAPITAL		63.367.220	53.229.450	63.505.680	43.980.425	35.181.474	8.798.951	19.543.147
			72			TITLUL X ACTIVE NEFINANCIARE		89.100	89.100	2.019.100	2.019.100	89.100	1.930.000	
			79			OPERATIUNI FINANCIARE		1.158.630	1.158.630					
			81			TITLUL XI ACTIVE FINANCIARE		1.158.630	1.158.630					
			84			TITLUL XIV RAMBURSARI DE CREDITE OPERATIUNI FINANCIARE								
						PLATI EFECTUATE IN ANII PRECEDENTI SI RECUPERATE IN ANUL CURENT		-1.296.140	-1.195.250	-528.754	-528.754	-528.754		
			85			Titlul XV PLATI EFECTUATE IN ANII PRECEDENTI SI RECUPERATE IN ANUL CURENT		-1.296.140	-1.195.250	-528.754	-528.754	-528.754		
5100	02					Partea I-a SERVICII PUBLICE GENERALE		758.910	882.830	754.960	383.404	239.694	143.710	107.609
5102						AUTORITATI PUBLICE SI ACTIUNI EXTERNE CHELTUIELI CURENTE		758.910	882.830	754.960	383.404	239.694	143.710	107.609
			01			TITLUL VIII PROIECTE CU FINANTARE DIN FONDURI EXTERNE NERAMBURSABILE (FEN)		620.940	620.940	620.940	250.548	106.838	143.710	107.609
			56			POSTADERARE		620.940	620.940	620.940	250.548	106.838	143.710	107.609
			56	01		Programe din Fondul European de Dezvoltare Regionala (FEDR)		620.940	620.940	620.940	250.548	106.838	143.710	107.609

Capi- tol	Sub- capi- tol	Pa- ra- graf	Gru- pa / Titlu	At- ti- col	Ali- ne- at	Denumire indicator	Credite de angajament	Credite bugetare			Angajamente legale	Piati efectuate	Angajamente legale de platit	Cheltuieli efective
								anuale aprobat la finele perioadei de raportare	2	3				
			A			B	I							
			56	01	01	Finantarea nationala		82.370	82.370		82.370	54.188	54.188	
			56	01	02	Finantarea externa nerambursabila		538.570	538.570		538.570	196.360	89.522	107.609
			70			CHELTUIELI DE CAPITAL		134.020	257.940		134.020	132.856		
			71			TITLUL X ACTIVE NEFINANCIARE		134.020	257.940		134.020	132.856		
			71	01		Active fixe		134.020	257.940		134.020	132.856		
			71	01	03	Mobilier, aparatura birotica si alte active corporale		45.000	45.000		45.000	43.840		
			71	01	30	Alte active fixe (inclusiv reparatii capitale)		89.020	212.940		89.020	89.016		
			79			OPERATIUNI FINANCIARE		3.950	3.950		3.950			
			81			TITLUL XIV RAMBURSARI DE CREDITE		3.950	3.950		3.950			
			81	04		Rambursarea imprumuturilor contractate pentru finantarea protectelor cu finantare UE		3.950	3.950		3.950			
6000	02					Partea II-a APARARE, ORDINE PUBLICA SI SIGURANTA NATIONALA		27.180	27.180		27.180			
6102						ORDINE PUBLICA SI SIGURANTA NATIONALA		27.180	27.180		27.180			
			01			CHELTUIELI CURENTE		27.180	27.180		27.180			
			51			TITLUL VI TRANSFERURI INTRE UNITATI ALE ADMINISTRATIEI PUBLICE		27.180	27.180		27.180			
			51	02		Transferuri de capital		27.180	27.180		27.180			
			51	02	29	Alte transferuri de capital catre instituti publice		27.180	27.180		27.180			
6500	02					Partea III-a CHELTUIELI SOCIAL-CULTURALE		74.547.430	50.396.110		71.535.395	29.682.958	2.511.894	17.436.324
6502						INVATAMANT		10.302.710	2.834.680		10.386.013	2.261.212	504.474	525.336
			70			CHELTUIELI DE CAPITAL		10.302.710	2.834.680		10.397.710	2.272.909	504.474	525.336

Capi- tol	Sub- capi- tol	Pa- ra- graf	Gru- pa/ Titlu	Ar- ti- col	Ali- ne- at	Denumire indicator	Credite de angajament	Credite bugetare			Angajamente legale	Plati efectuate	Angajamente legale de platit	Cheltuieli efective
								anuale aprobrate la finele perioadei de raportare	2	3				
			A			B	1							
			71	01		TITLUL X ACTIVE NEFINANCIARE		10.302.710	2.834.680	10.397.710	2.272.909	1.768.435	504.474	525.336
			71	01		Active fixe		8.474.520	805.260	8.469.520	750.957	687.224	63.733	525.336
			71	01	01	Constructii		93.810	94.810	93.810	75.804	75.804		7.846
			71	01	02	Masini, echipamente si mijloace de transport		5.000	5.000					
			71	01	03	Mobilier, aparatura birouca si alte active corporale								787
			71	01	30	Alte active fixe								
			71	03		(inclusiv reparatii capitale)		8.375.710	705.450	8.375.710	675.153	611.420	63.733	340.376
			71	03		Reparatii capitale aferente activelor fixe		1.828.190	2.029.420	1.928.190	1.521.952	1.081.211	440.741	
			84			PLATI EFECTUATE IN ANII PRECEDENTI SI RECUPERATE IN ANUL CURENT								
			85			Titlul XV PLATI EFECTUATE IN ANII PRECEDENTI SI RECUPERATE								
			85	01		PLATI EFECTUATE IN ANII PRECEDENTI SI RECUPERATE IN ANUL CURENT								
			85	01		PLati efectuate in anii precedenti si recuperate in anul curent								
			85	01		PLati efectuate in anii precedenti si recuperate in anul curent (SD)								
6602			01			SANATATE		31.499.380	27.916.020	28.325.911	18.412.706	18.212.906	199.800	12.889.638
			51			CHELTUIELI CURENTE		27.704.020	27.704.020	24.534.652	18.250.163	18.217.007	33.156	12.888.746
			51	02		TITLUL VI TRANSFERURI INTRE UNITATI ALE ADMINISTRATIEI PUBLICE								
			51	02		Transferuri de capital		13.280.000	13.280.000	10.110.632	10.110.632	10.110.632		10.110.632
			51	02	12	Transferuri pentru finantarea investi-		13.280.000	13.280.000	10.110.632	10.110.632	10.110.632		10.110.632







Capi- tol	Sub- capi- tol	Pa- ra- graf	Gru- pa / Titlu	Ar- ti- col	Al- ne- at	Denumire indicator	Credite de angajament	Credite bugetare			Angajamente legale	Plati efectuate	Angajamente legale de platit	Cheltuieli efective
								anuale aprobrate la finele perioadei de raportare	2	3				
			A			B	1							
						transport								
			71	01	03	Mobilier, aparatura birotica si alte active corporale		22.000						
			71	01	30	Alte active fixe (inclusiv reparatii capitale)		2.548.800	2.544.800	2.548.800	2.282.176	1.952.303	329.873	3.444.793
			71	03		Reparatii capitale aferente activelor fixe								57.902
7000	02					Partea IV-a SERVICII SI DEZVOLTARE PUBLICA, LOCUINTE, MEDIU SI APE		85.958.410	48.779.220	79.662.346	36.367.332	27.486.911	8.880.421	5.940.428
7002						LOCUINTE, SERVICII SI DEZVOLTARE PUBLICA CHELTUIELI CURENTE		84.001.230	47.079.300	78.367.647	35.203.894	26.427.571	8.776.323	5.175.440
			01			TITLUL VII ALTE TRANSFERURI		68.500.040	31.265.430	62.162.082	21.692.165	17.181.294	4.510.871	1.366.753
			55	01		A. Transferuri interne		7.576.080	5.529.490	1.238.122	1.238.122	1.238.122		1.238.122
			55	01	12	Investitii ale regiilor autonome si societatilor comerciale cu capital de stat		7.576.080	5.529.490	1.238.122	1.238.122	1.238.122		1.238.122
			56			TITLUL VIII PROIECTE CU FINANTARE DIN FONDURI EXTERNE NERAMBURSABILE (FEN) POSTADERARE		60.923.960	25.735.940	60.923.960	20.454.043	15.943.172	4.510.871	128.631
			56	01		Programe din Fondul European de Dezvoltare Regionala (FEDR)		60.923.960	25.735.940	60.923.960	20.454.043	15.943.172	4.510.871	128.631
			56	01	01	Finantarea nationala		15.497.970	9.350.200	15.497.970	6.296.104	5.318.767	977.337	63.180
			56	01	02	Finantarea externa nerambursabila		45.154.990	16.114.740	45.154.990	13.940.418	10.530.884	3.409.534	35.420
			56	01	03	Cheltuieli neeligibile		271.000	271.000	271.000	217.521	93.521	124.000	30.031
			70			CHELTUIELI DE CAPITAL		14.346.510	14.659.190	16.276.510	13.582.674	9.317.222	4.265.452	3.808.687
			71			TITLUL X ACTIVE NEFINANCIARE		14.346.510	14.659.190	14.346.510	11.652.674	9.317.222	2.335.452	3.808.687

Capi- tol	Sub- capi- tol	Pa- ra- gra- f	Gru- pa / Titlu	Ar- ti- col	Al- ne- at	Denumire indicator	Credite de angajament	Credite bugetare			Angajamente legale	Plati efectuate	Angajamente legale de platit	Cheltuieli efective
								anuale aprobrate la finele perioadei de raportare	trimestriale cumulate					
A						B	1	2	3	4	5	6	7=5-6	8
						Active fixe		13.653.700	13.817.380	13.653.700	11.028.746	8.933.542	2.095.204	3.193.490
	71	01				Constructii		272.000	271.000	272.000	18.649	18.649		6.836
	71	01				Masini, echipamente si mijloace de transport			3.000					284.971
	71	01				Mobilier, aparatura biroutica si alte active corporale		609.300	609.300	609.300	370.750	103.587	267.163	57.746
	71	01				Alte active fixe (inclusiv reparatii capitale)		12.772.400	12.934.080	12.772.400	10.639.347	8.811.306	1.828.041	2.843.937
	71	03				Reparatii capitale aferente activelor fixe		692.810	841.810	692.810	623.928	383.680	240.248	615.197
	72					TITLUL XI ACTIVE FINANCIARE				1.930.000	1.930.000	1.930.000	1.930.000	
	72	01				Active financiare				1.930.000	1.930.000	1.930.000	1.930.000	
	72	01				Participare la capitalul social al societatiilor comerciale				1.930.000	1.930.000	1.930.000	1.930.000	
	79					OPERATIUNI FINANCIARE		1.154.680	1.154.680					
	81					TITLUL XIV RAMBURSARI DE CREDITE		1.154.680	1.154.680					
	81	04				Rambursarea imprumuturilor contractate pentru finantarea proiectelor cu finantare UE		1.154.680	1.154.680					
	84					PLATI EFECTUATE IN ANII PRECEDENTI SI RECUPERATE IN ANUL CURENT				-70.945	-70.945			
	85					Titlul XV PLATI EFECTUATE IN ANII PRECEDENTI SI RECUPERATE IN ANUL CURENT				-70.945	-70.945			
	85	01				Plati efectuate in anii precedenti si recuperate in anul curent				-70.945	-70.945			



Capi- tol	Sub- capi- tol	Pa- ra- graf	Gru- pa / Titlu	Ar- ti- col	Ali- ne- at	Denumire indicator	Credite de angajament	Credite bugetare		Angajamente legale	Plati efectuate	Angajamente legale de platit	Cheluieli efective	
								anuale aprobrate la finele perioadei de raportare	trimestriale cumulate					
A						B	1	2	3	4	5	6	7=5-6	8
7402	85	01	02			Plati efectuate in anii precedenti si recuperate in anul curent (SD)								
		01				PROTECTIA MEDIULUI		1.957.180	1.699.920	1.294.699	1.163.438	1.059.340	104.098	764.988
		55				CHELTUIELI CURENTE		1.425.920	1.315.920	764.988	764.988	764.988		764.988
		55	01			TITLUL VII ALTE TRANSFERURI		1.425.920	1.315.920	764.988	764.988	764.988		764.988
		55	01	12		A. Transferuri interne		1.425.920	1.315.920	764.988	764.988	764.988		764.988
						Investitii ale regiilor autonome si societatilor comerciale cu capital de stat		1.425.920	1.315.920	764.988	764.988	764.988		764.988
		70				CHELTUIELI DE CAPITAL		531.260	384.000	531.260	399.999	295.901	104.098	764.988
		71				TITLUL X ACTIVE NEFINANCIARE		531.260	384.000	531.260	399.999	295.901	104.098	764.988
		71	01			Active fixe		531.260	384.000	531.260	399.999	295.901	104.098	764.988
		71	01	30		Alte active fixe		531.260	384.000	531.260	399.999	295.901	104.098	764.988
						(inclusiv reparatii capitale)								
		84				PLATI EFECTUATE IN ANII PRECEDENTI SI RECUPERATE IN ANUL CURENT		-1.549		-1.549	-1.549	-1.549		
		85				Titlul XV PLATI EFECTUATE IN ANII PRECEDENTI SI RECUPERATE IN ANUL CURENT		-1.549		-1.549	-1.549	-1.549		
		85	01			Plati efectuate in anii precedenti si recuperate in anul curent		-1.549		-1.549	-1.549	-1.549		
		85	01	02		Plati efectuate in anii precedenti si recuperate in anul curent (SD)		180.075.960	110.796.760	180.407.763	36.010.161	24.462.833	11.547.328	12.383.141
8000	02					Partea V-a ACTIUNI ECONOMICE								
8002						ACTIUNI GENERALE ECONOMICE, SI DE MUNCA		21.127.210	16.127.210	21.127.210	11.909.506	5.554.478	6.355.028	132.259



Capi- tol	Sub- capi- tol	Pa- ra- graf	Gru- pa / Titlu	Ar- ti- col	Ali- ne- at	Denumire indicator	Credite de angajament	Credite bugetare			Angajamente bugetare	Angajamente legale	Plati efectuate	Angajamente legale de platit	Cheltuieli efective
								anuale aprobrate la finele perioadei de raportare	2	3					
			A			B	1								8
						(inclusiv reparatii capitale)		88.750	72.750	88.750	72.082	72.082			
	72					TITLUL XI ACTIVE FINANCIARE		89.100	89.100	89.100	89.100	89.100			
	72	01				Active financiare		89.100	89.100	89.100	89.100	89.100			
	72	01	01			Participare la capitalul social al societatilor comerciale		89.100	89.100	89.100	89.100	89.100			
	84					TITLUL XV PLATI EFECTUATE IN ANII PRECEDENTI SI RECUPERATE IN ANUL CURENT				-1.020	-1.020	-1.020			
	85					Titlul XV PLATI EFECTUATE IN ANII PRECEDENTI SI RECUPERATE IN ANUL CURENT				-1.020	-1.020	-1.020			
	85	01				Plati efectuate in anii precedenti si recuperate in anul curent				-1.020	-1.020	-1.020			
	85	01	02			Plati efectuate in anii precedenti si recuperate in anul curent (SD)				-1.020	-1.020	-1.020			
8402						TRANSPORTURI		27.626.710	27.856.880	28.448.733	22.402.937	17.726.785	4.676.152		11.218.831
	01					CHELTUIELI CURENTE		4.101.410	2.126.410	4.101.410	97.216		97.216		
	56					TITLUL VIII PROIECTE CU FINANTARE DIN FONDURI EXTERNE NERAMBURSABILE (FEN) POSTADERARE		4.101.410	2.126.410	4.101.410	97.216		97.216		
	56	01				Programe din Fondul European de Dezvoltare Regionala (FEDR)		4.101.410	2.126.410	4.101.410	97.216		97.216		
	56	01	02			Finantarea externa nerambursabila		4.101.410	2.101.410	4.101.410	97.216		97.216		
	56	01	03			Cheltuieli neeligibile			25.000						
	70					CHELTUIELI DE CAPITAL		24.821.440	26.925.720	24.736.900	22.695.298	18.116.362	4.578.936		11.218.831
	71					TITLUL X ACTIVE NEFINANCIARE		24.821.440	26.925.720	24.736.900	22.695.298	18.116.362	4.578.936		11.218.831

Capi- tol	Sub- capi- tol	Pa- ra- graf	Gru- pa/ Titlu	At- ti- col	Ali- ne- at	Denumire indicator	Credite de angajament	Credite bugetare		Angajamente legale	Plati efectuate	Angajamente legale de platit	Cheltuieli efective		
								anuale aprobate la finele perioadei de raportare	trimestriale cumulate						
A				B				1	2	3	4	5	6	7-5-6	8
			71	01		Active fixe		24.821.440	26.925.720	24.736.900	18.116.362	4.578.936	11.218.831		
			71	01	30	Alte active fixe (inclusiv reparatii capitale)		24.821.440	26.925.720	24.736.900	18.116.362	4.578.936	11.218.831		
			84			TITLUL XV PLATI EFECTUATE IN ANII PRECEDENTI SI RECUPERATE IN ANUL CURENT		-1.296.140	-1.195.250	-389.577	-389.577				
			85			Titlul XV PLATI EFECTUATE IN ANII PRECEDENTI SI RECUPERATE IN ANUL CURENT		-1.296.140	-1.195.250	-389.577	-389.577				
			85	01		Plati efectuate in anii precedenti si recuperate in anul curent		-1.296.140	-1.195.250	-389.577	-389.577				
			85	01	02	Plati efectuate in anii precedenti si recuperate in anul curent (SD)		-1.296.140	-1.195.250	-389.577	-389.577				

Conducatorul institutiei,

Conducatorul compartimentului  
financiar-contabil

**CONTUL DE EXECUTIE AL BUGETULUI LOCAL - CHELTUIELI**  
**SECTIUNEA DE FUNCTIONARE**  
**30.09.2013**

Capi- tol	Sub- capi- tol	Pa- ra- graf	Gru- pa / Titlu	Ar- ti- col	Ali- ne- at	Denumire indicator	Credite de angajament	Credite bugetare			Angajamente legale	Plati efectuate	Angajamente legale de platit	Cheltuieli efective
								anuale aprobate la finele perioadei de raportare	2	3				
5002			A			B	I							
						TOTAL CHELTUIELI		314.992.150	250.050.960	246.593.671	237.005.229	227.338.530	9.666.699	209.144.203
						CHELTUIELI CURENTE		295.057.800	238.499.930	235.958.822	226.370.380	216.873.080	9.497.300	209.144.203
						TITLUL I CHELTUIELI DE PERSONAL		123.961.600	99.993.050	98.612.047	97.809.930	97.354.829	455.101	95.704.673
						TITLUL II BUNURI SI SERVICII		86.115.360	71.112.120	80.664.821	71.883.746	63.009.306	8.874.440	57.312.806
						TITLUL III DOBANZI		10.620.500	7.443.000	5.944.723	5.944.723	5.832.723	112.000	5.948.844
						TITLUL IV SUBVENTII		52.970.880	42.316.880	33.772.486	33.772.486	33.772.486		33.270.920
						TITLUL VI TRANSFERURI INTRE UNITATI ALE ADMINISTRATIEI PUBLICE		8.963.000	7.631.920	7.511.120	7.511.120	7.511.120		7.511.120
						TITLUL VII ALTE TRANSFERURI		54.430	54.430	54.420	54.420	54.420		54.420
						TITLUL VIII ASISTENTA SOCIALA		9.404.310	7.061.310	6.777.126	6.777.126	6.777.126		6.780.350
						TITLUL IX ALTE CHELTUIELI		2.967.720	2.887.220	2.622.079	2.616.829	2.561.070	55.759	2.561.070
						OPERATIUNI FINANCIARE		27.000.000	18.616.680	17.893.424	17.893.424	17.724.025	169.399	
						TITLUL XIV RAMBURSARI DE CREDITE		27.000.000	18.616.680	17.893.424	17.893.424	17.724.025	169.399	
						PLATI EFECTUATE IN ANII PRECEDENTI SI RECUPERATE IN ANUL CURENT		-7.065.650	-7.065.650	-7.258.575	-7.258.575	-7.258.575		
						Titlul XV PLATI EFECTUATE IN ANII PRECEDENTI SI RECUPERATE IN ANUL CURENT		-7.065.650	-7.065.650	-7.258.575	-7.258.575	-7.258.575		
5100	02					Partea I-a SERVICII PUBLICE GENERALE		24.654.720	18.477.220	15.730.204	15.709.491	15.406.042	303.449	19.710.667
5102						AUTORITATI PUBLICE SI ACTIUNI EXTERNE		16.551.720	13.915.720	12.787.360	12.766.647	12.587.211	179.436	12.655.811
						CHELTUIELI CURENTE		16.551.720	13.915.720	12.792.027	12.771.314	12.591.878	179.436	12.655.811
						TITLUL I CHELTUIELI DE PERSONAL		11.506.000	9.424.000	8.585.553	8.585.553	8.584.553	1.000	8.651.752
						Cheltuieli salariale in bani		9.161.000	7.471.000	6.835.674	6.835.674	6.834.674	1.000	6.895.754
						Salarii de baza		6.820.000	5.471.000	5.067.441	5.067.441	5.067.441		5.070.350
						Sporuri pentru conditii de munca		700.000	565.000	482.778	482.778	482.778		483.191
						Alte sporuri		387.000	340.000	311.482	311.482	311.482		315.796

Capi- tol	Sub- capi- tol	Pa- ra- gra- f graf	Ar- ti- col	Ali- ne- at	Denumire indicator	Credite de angajament	Credite bugetare			Angajamente legale	Plati efectuate	Angajamente legale de platit	Cheltuieli efective
							anuale aprobrate la finele perioadei de raportare	trimestriale cumulate					
A					B	I	2	3	4	5	6	7-5-6	8
	10	01	12		Indemnizatii platite unor persoane din afara unitatii		400.000	300.000	277.207	277.207	277.207	320.287	
	10	01	13		Indemnizatii de delegare		20.000	25.000	14.000	14.000	13.000	12.702	
	10	01	30		Alte drepturi salariale in bani		834.000	770.000	682.766	682.766	682.766	693.428	
	10	03			Contributii		2.345.000	1.953.000	1.749.879	1.749.879	1.749.879	1.755.998	
	10	03	01		Contributii de asigurari sociale de stat		1.760.000	1.460.000	1.355.425	1.355.425	1.355.425	1.358.495	
	10	03	02		Contributii de asigurari de somaj		46.000	37.000	32.485	32.485	32.485	32.551	
	10	03	03		Contributii de asigurari sociale de sanatate		475.000	400.000	352.205	352.205	352.205	355.108	
	10	03	04		Contributii de asigurari pentru accidente de munca si boli profesionale		14.000	12.000	9.761	9.761	9.761	9.840	
	10	03	06		Contributii pentru concedii si indemnizatii		50.000	44.000	3	3	3	4	
	20				TITLUL II BUNURI SI SERVICII		5.045.720	4.491.720	4.206.474	4.185.761	4.007.325	4.004.059	
	20	01			Bunuri si servicii		3.373.300	2.983.300	2.879.813	2.872.962	2.736.829	2.818.770	
	20	01	01		Furnituri de birou		196.000	166.000	196.000	196.000	125.348	144.717	
	20	01	02		Material pentru curatenie		85.000	85.000	85.000	85.000	69.756	69.731	
	20	01	03		Incalzit, iluminat si forta motrica		600.000	550.000	514.604	514.604	491.897	491.899	
	20	01	04		Apa, canal si salubritate		55.000	45.000	44.636	44.636	44.539	40.109	
	20	01	08		Posta, telecomunicatii, radio, tv, internet		630.000	470.000	382.155	382.155	347.871	345.700	
	20	01	30		Alte bunuri si servicii pentru intretinere si functionare		1.807.300	1.667.300	1.657.418	1.657.418	1.657.418	1.726.614	
	20	02			Reparatii curente		274.000	240.000	205.787	205.787	205.787	189.340	
	20	05			Bunuri de natura obiectelor de inventar		83.000	83.000	56.718	56.718	56.394	75.792	

Capi- tol	Sub- capi- tol	Pa- ra- graf	Gru- pa / Titlu	Ar- ti- col	Ali- ne- at	Denumire indicator	Credite de angajament	Credite bugetare		Angajamente legale	Plati efectuate	Angajamente legale de platit	Cheltuieli efective	
								anuale aprobate la finele perioadei de raportare	trimestriale cumulate					
A					B		1	2	3	4	5	6	7-5-6	8
			20 05 01			Uniforme si echipament		7.000	7.000	4.154	4.154	4.154	4.154	75.792
			20 05 30			Alte obiecte de inventar		76.000	76.000	52.564	52.564	52.564	324	75.792
			20 06			Deplasari, detasari, transferari		155.000	140.000	133.444	133.444	128.444	5.000	122.039
			20 06 01			Deplasari interne, detasari, transferari		130.000	120.000	113.444	113.444	108.444	5.000	98.365
			20 06 02			Deplasari in strainatate		25.000	20.000	20.000	20.000	20.000		23.674
			20 11			Carti, publicatii si materiale documentare		20.000	15.000	12.187	12.187	11.003	1.184	13.157
			20 13			Pregatire profesionala		12.000	12.000	6.490	6.490	6.490		6.490
			20 14			Protectia muncii		5.000	5.000					
			20 30			Alte cheltuieli		1.123.420	1.013.420	912.035	898.173	862.378	35.795	778.471
			20 30 02			Protocol si reprezentare		110.000	100.000	81.065	81.065	79.726	1.339	58.598
			20 30 30			Alte cheltuieli cu bunuri si servicii		1.013.420	913.420	830.970	817.108	782.652	34.456	719.873
			84			PLATI EFECTUATE IN ANII PRECEDENTII SI RECUPERATE IN ANUL CURENT				-4.667	-4.667			
			85			Titlul XV PLATI EFECTUATE IN ANII PRECEDENTII SI RECUPERATE IN ANUL CURENT				-4.667	-4.667			
			85 01			Plati efectuate in anii precedenti si recuperate in anul curent				-4.667	-4.667			
			85 01 01			Plati efectuate in anii precedenti si recuperate in anul curent (SF)		-2.897.000	-3.106.000	-3.219.594	-4.667	-4.667	12.013	884.796
5402			01			ALTE SERVICII PUBLICE GENERALE		1.265.000	1.056.000	941.844	941.844	929.831	12.013	884.796
			10			CHELTUIELI CURENTE		1.055.000	873.000	778.951	778.951	778.951		740.075
			10 01			TITLUL I CHELTUIELI DE PERSONAL		830.100	700.000	621.429	621.429	621.429		583.485
			10 01 01			Cheltuieli salariale in bani Salarii de baza		635.100	545.000	478.923	478.923	478.923		473.888

Capi- tol	Sub- capi- tol	Pa- ra- graf	Gru- pa / Titlu	Ar- ti- col	Ali- ne- at	Denumire indicator	Credite de angajament	Credite bugetare		Angajamente bugetare	Angajamente legale	Plati efectuate	Angajamente legale de platit	Cheltuieli efective					
								anuale aprobrate la finele perioadei de raportare	trimestriale cumulate										
A		B		1		2		3		4		5		6		7-5-6		8	
		10	01	05		Sporuri pentru conditii de munca		65.000	55.000	44.571	44.571	44.571		44.349					
		10	01	30		Alte drepturi salariale in bani		130.000	100.000	97.935	97.935	97.935		65.248					
		10	03			Contributii		224.900	173.000	157.522	157.522	157.522		156.590					
		10	03	01		Contributii de asigurari sociale de stat		171.000	131.000	123.336	123.336	123.336		122.730					
		10	03	02		Contributii de asigurari de somaj		4.200	3.700	2.919	2.919	2.919		2.891					
		10	03	03		Contributii de asigurari sociale de sanatate		44.000	34.000	30.378	30.378	30.378		30.085					
		10	03	04		Contributii de asigurari pentru accidente de munca si boli profesionale		1.700	1.300	889	889	889		884					
		10	03	06		Contributii pentru concedii si indemnizatii		4.000	3.000										
		20				TITLUL II BUNURI SI SERVICII		210.000	183.000	162.893	162.893	162.893		144.721					
		20	01			Bunuri si servicii		170.000	148.000	138.075	138.075	138.075		124.762					
		20	01	01		Furnituri de birou		5.000	4.500	3.720	3.720	3.720		3.720					
		20	01	03		Incalzit, iluminat si forta motrica		29.000	26.000	24.433	24.433	24.433		20.389					
		20	01	04		Apa, canal si salubritate		2.000	1.500	710	710	710		2.767					
		20	01	08		Posta, telecomunicatii, radio, tv, internet		65.000	55.000	46.260	46.260	46.260		41.745					
		20	01	30		Alte bunuri si servicii pentru intretinere si functionare		69.000	61.000	62.952	62.952	62.952		56.141					
		20	05			Bunuri de natura obiectelor de inventar		10.000	10.000	8.557	8.557	8.557		8.557					
		20	05	30		Alte obiecte de inventar		10.000	10.000	8.557	8.557	8.557		8.557					
		20	30			Alte cheltuieli		30.000	25.000	16.261	16.261	16.261		19.959					
		20	30	30		Alte cheltuieli cu bunuri si servicii		30.000	25.000	16.261	16.261	16.261		19.959					
		84				PLATI EFECTUATE IN ANII PRECEDENTI SI								19.959					



Capi- tol	Sub- capi- tol	Pa- ra- graf	Gru- pa / Titlu	Ar- ti- col	Alie ne- at	Denumire indicator	Credite de angajament	Credite bugetare		Angajamente bugetare	Angajamente legale	Plati efectuate	Angajamente legale de platit	Cheltuieli efective
								anuale aprobate la finele perioadei de raportare	trimestriale cumulate					
A						B	1	2	3	4	5	6	7-5-6	8
	85					RECUPERATE IN ANUL CURENT Titlul XV PLATI EFECTUATE IN ANII PRECEDENTI SI RECUPERATE IN ANUL CURENT		-4.162.000	-4.162.000	-4.161.438	-4.161.438	-4.161.438	-4.161.438	
	85	01				Plati efectuate in anii precedenti si recuperate in anul curent		-4.162.000	-4.162.000	-4.161.438	-4.161.438	-4.161.438	-4.161.438	
	85	01	01			Plati efectuate in anii precedenti si recuperate in anul curent (SF)		-4.162.000	-4.162.000	-4.161.438	-4.161.438	-4.161.438	-4.161.438	
5502						TRANZACTII PRIVIND DATORIA PUBLICA SI IMPRUMUTURI		11.000.000	7.667.500	6.162.438	6.162.438	6.050.438	112.000	6.170.060
	01					CHELTUIELI CURENTE		11.000.000	7.667.500	6.162.438	6.162.438	6.050.438	112.000	6.170.060
	20					TITLUL II BUNURI SI SERVICII		379.500	224.500	217.715	217.715	217.715		221.216
	20	24				Comisioane si alte costuri aferente imprumuturilor		379.500	224.500	217.715	217.715	217.715		221.216
	20	24	02			Comisioane si alte costuri aferente imprumuturilor interne		379.500	224.500	217.715	217.715	217.715		221.216
	30					TITLUL III DOBANZI		10.620.500	7.443.000	5.944.723	5.944.723	5.832.723	112.000	5.948.844
	30	01				Dobanzi aferente datoriei publice interne		10.620.500	7.443.000	5.944.723	5.944.723	5.832.723	112.000	5.948.844
	30	01	01			Dobanzi aferente datoriei publice interne directe		10.620.500	7.443.000	5.944.723	5.944.723	5.832.723	112.000	5.948.844
6000	02					Partea II-a APARARE, ORDINE PUBLICA SI SIGURANTA NATIONALA		3.402.000	2.721.920	2.577.057	2.577.057	2.577.057		2.577.720
6102						ORDINE PUBLICA SI SIGURANTA NATIONALA		3.402.000	2.721.920	2.577.057	2.577.057	2.577.057		2.577.720
	01					CHELTUIELI CURENTE		3.403.000	2.722.920	2.577.720	2.577.720	2.577.720		2.577.720
	20					TITLUL II BUNURI SI SERVICII		30.000	30.000					
	20	01				Bunuri si servicii		30.000	30.000					

Capi- tol	Sub- pa- ra- graf	Gru- pa / Titlu	Ar- ti- col	Ali- ne- at	Denumire indicator	Credite de angajament	Credite bugetare		Angajamente bugetare	Angajamente legale	Plati efectuate	Angajamente legale de platit	Cheltuieli efective
							anuale aprobrate la finele perioadei de raportare	trimestriale cumulate					
A					B	1	2	3	4	5	6	7-5-6	8
		20	01	30	Alte bunuri si servicii pentru intretinere si functionare		30.000	30.000					
		51			TITLUL VI TRANSFERURI INTRE UNITATIALE ADMINISTRATIEI PUBLICE		3.373.000	2.692.920	2.577.720	2.577.720	2.577.720		2.577.720
		51	01		Transferuri curente		3.373.000	2.692.920	2.577.720	2.577.720	2.577.720		2.577.720
		51	01	01	Transferuri catre institutiile publice		3.373.000	2.692.920	2.577.720	2.577.720	2.577.720		2.577.720
		84			PLATI EFECTUATE IN ANII PRECEDENTI SI RECUPERATE IN ANUL CURENT		-1.000	-1.000	-663	-663	-663		-663
		85			Titlul XV PLATI EFECTUATE IN ANII PRECEDENTI SI RECUPERATE IN ANUL CURENT		-1.000	-1.000	-663	-663	-663		-663
		85	01		Plati efectuate in anii precedenti si recuperate in anul curent		-1.000	-1.000	-663	-663	-663		-663
		85	01	01	Plati efectuate in anii precedenti si recuperate in anul curent (SF)		-1.000	-1.000	-663	-663	-663		-663
6500	02				Partea III-a CHELTUIELI SOCIAL-CULTURALE		147.293.960	119.567.890	120.586.528	117.091.157	115.004.715	2.086.442	114.005.615
6502					INVATAMANT		109.525.970	89.616.360	89.249.057	87.792.385	87.241.877	550.508	84.728.213
		01			CHELTUIELI CURENTE		109.630.540	89.720.930	89.330.368	87.873.696	87.323.188	550.508	84.728.213
		10			TITLUL I CHELTUIELI DE PERSONAL		94.924.000	76.943.450	76.081.922	76.081.922	76.081.922		74.482.033
		10	01		Cheltuieli salariale in bani		73.696.360	61.087.190	60.424.653	60.424.653	60.424.653		58.565.894
		10	01	01	Salarii de baza		64.269.820	54.150.610	53.946.847	53.946.847	53.946.847		52.669.763
		10	01	05	Sporuri pentru conditii de munca		74.540	55.370	47.643	47.643	47.643		47.706
		10	01	06	Alte sporuri		726.500	537.310	526.971	526.971	526.971		450.261
		10	01	11	Fond aferent platii cu ora		3.511.470	2.494.030	2.433.027	2.433.027	2.433.027		2.352.526
		10	01	12	Indemnizatii platite unor persoane din afara unitatii		104.320	75.920	75.920	75.920	75.920		64.480

Capi- tol	Sub- capitol	Pa- ra- gra- f	Gru- pa / Titlu	Ar- ti- cot	Ali- ne- at	Denumire indicator	Credite de angajament	Credite bugetare		Angajamente bugetare	Angajamente legale	Plati efectuate	Angajamente legale de platit	Cheltuieli efective
								anuale aprobrate la finele perioadei de raportare	trimestriale cumulate					
A						B	1	2	3	4	5	6	7=5-6	8
	10	01	30			Alte drepturi salariale in bani		5.009.710	3.773.950	3.394.245	3.394.245	3.394.245		2.981.158
	10	03				Contributii		21.227.640	15.856.260	15.657.269	15.657.269	15.657.269		15.916.139
	10	03	01			Contributii de asigurari sociale de stat		15.970.880	11.932.950	11.887.650	11.887.650	11.887.650		12.112.661
	10	03	02			Contributii de asigurari de somaj		410.530	307.380	288.383	288.383	288.383		283.137
	10	03	03			Contributii de asigurari sociale de sanatate		4.006.160	3.016.360	2.998.046	2.998.046	2.998.046		3.014.380
	10	03	04			Contributii de asigurari pentru accidente de munca si boli profesionale		221.170	163.030	141.218	141.218	141.218		112.021
	10	03	06			Contributii pentru concedii si indemnizatii		618.900	436.540	341.972	341.972	341.972		393.940
	20					TITLUL II BUNURI SI SERVICII		14.624.800	12.695.740	13.166.716	11.710.044	11.159.536	550.508	10.164.450
	20	01				Bunuri si servicii		11.934.710	10.908.860	10.754.812	9.749.023	9.566.197	182.826	8.624.010
	20	01	01			Furnituri de birou		229.340	158.050	124.608	124.608	124.608		121.957
	20	01	02			Materiale pentru curatenie		381.410	268.710	216.957	216.957	216.957		230.768
	20	01	03			Incalzit, iluminat si forta motrica		8.187.410	8.148.860	8.148.860	7.268.003	7.095.568	172.435	6.182.638
	20	01	04			Apa, canal si salubritate		1.415.240	1.118.750	1.198.048	1.073.116	1.062.725	10.391	1.017.728
	20	01	07			Transport		1.000	700	700	700	700		700
	20	01	08			Posta, telecomunicatii, radio, tv, internet		376.670	276.300	236.762	236.762	236.762		234.427
	20	01	09			Materiale si prestari de servicii cu caracter functional		188.900	128.400	96.397	96.397	96.397		83.544
	20	01	30			Alte bunuri si servicii pentru intretinere si functionare		1.154.740	809.090	732.480	732.480	732.480		752.248
	20	02				Reparatii curente		2.095.260	1.339.840	2.095.260	1.644.377	1.276.695	367.682	1.264.869
	20	04				Medicamente si materiale sanitare		13.640	9.550	2.860	2.860	2.860		2.231

Capi- tol	Sub- capi- tol	Fa- ra- graf	Gru- pa / Titlu col	Ali- ne- at	Denumire indicator	Credite de angajament	Credite bugetare		Angajamente bugetare	Angajamente legale	Plati efectuate	Angajamente legale de platit	Cheltuieli efective		
							anuale aprobate la finele perioadei de raportare	trimestriale cumulate							
A				B				1	2	3	4	5	6	7-5-6	8
			20 04 02		Materiale sanitare		13.640	9.550	2.860	2.860	2.860		2.231		
			20 05		Bunuri de natura obiectelor de inventar		283.090	209.780	162.392	162.392	162.392		138.808		
			20 05 30		Alte obiecte de inventar		283.090	209.780	162.392	162.392	162.392		138.808		
			20 06		Deplasari, detasari, transferari		4.000	2.000							
			20 06 01		Deplasari interne, detasari, transferari		4.000	2.000							
			20 09		Materiale de laborator		3.000	2.000	186	186	186		186		
			20 11		Carti, publicatii si materiale documentare		32.630	24.130	5.508	5.508	5.508		1.600		
			20 13		Pregatire profesionala		21.810	20.310	1.175	1.175	1.175		1.175		
			20 14		Protectia muncii		9.600	5.970	3.686	3.686	3.686		3.686		
			20 30		Alte cheltuieli		227.060	173.300	140.837	140.837	140.837		127.885		
			20 30 02		Protocol si reprezentare		5.000	5.000	1.214	1.214	1.214		1.214		
			20 30 30		Alte cheltuieli cu bunuri si servicii		222.060	168.300	139.623	139.623	139.623		126.671		
			55		TITLUL VII ALTE TRANSFERURI		54.430	54.430	54.420	54.420	54.420		54.420		
			55 01		A. Transferuri interne		54.430	54.430	54.420	54.420	54.420		54.420		
			55 01 18		Alte transferuri curente interne		54.430	54.430	54.420	54.420	54.420		54.420		
			57		TITLUL VIII ASISTENTA SOCIALA		2.310	2.310	2.310	2.310	2.310		2.310		
			57 02		Ajutoare sociale		2.310	2.310	2.310	2.310	2.310		2.310		
			57 02 01		Ajutoare sociale in numerar		2.310	2.310	2.310	2.310	2.310		2.310		
			59		TITLUL IX ALTE CHELTUIELI		25.000	25.000	25.000	25.000	25.000		25.000		
			59 08		Programe pentru tineret		25.000	25.000	25.000	25.000	25.000		25.000		
			84		PLATI EFECTUATE IN ANII PRECEDENTI SI RECUPERATE IN ANUL CURENT		-104.570	-104.570	-81.311	-81.311	-81.311		-81.311		
			85		Titlul XV PLATI EFECTUATE IN ANII PRECEDENTI SI RECUPERATE IN ANUL CURENT		-104.570	-104.570	-81.311	-81.311	-81.311		-81.311		

Capi- tol	Sub- capi- tol	Pa- ra- graf	Gru- pa / Titlu	Ar- ti- col	Ali- ne- at	Denumire indicator	Credite de angajament	Credite bugetare		Angajamente bugetare	Angajamente legale	Plati efectuate	Angajamente legale de platit	Cheltuieli efective
								anuale aprobrate la finele perioadei de raportare	trimestriale cumulate					
A						B	I	3	4	5	6	7-5-6	8	
			85	01		Plati efectuate in anii precedenti si recuperate in anul curent		-104.570	-81.311	-81.311	-81.311			
			85	01	01	Plati efectuate in anii precedenti si recuperate in anul curent (SF)		-104.570	-81.311	-81.311				
6602			01			SANATAIE		830.910	691.089	512.323	287.802		224.521	2.272.046
			10			CHELTUIELI CURENTE		3.599.220	2.694.272	2.515.506	2.290.985		224.521	2.272.046
			10	01		TITLUL I CHELTUIELI DE PERSONAL		2.715.000	1.883.792	1.883.792	1.883.792			1.865.835
			10	01		Cheltuieli salariale in bani		2.130.000	1.478.402	1.478.402	1.478.402			1.462.077
			10	01	01	Salarii de baza		1.675.000	1.136.426	1.136.426	1.136.426			1.149.173
			10	01	05	Sporuri pentru conditii de munca		175.000	118.707	118.707	118.707			120.002
			10	01	30	Alte drepturi salariale in bani		280.000	223.269	223.269	223.269			192.902
			10	03		Contributii		585.000	405.390	405.390	405.390			403.758
			10	03	01	Contributii de asigurari sociale de stat		440.000	306.971	306.971	306.971			305.726
			10	03	02	Contributii de asigurari de somaj		11.000	7.342	7.342	7.342			7.312
			10	03	03	Contributii de asigurari sociale de sanatate		111.000	76.342	76.342	76.342			76.030
			10	03	04	Contributii de asigurari pentru accidente de munca si boli profesionale		4.000	2.257	2.257	2.257			2.263
			10	03	06	Contributii pentru concedii si indemnizatii		19.000	12.478	12.478	12.478			12.427
			20			TITLUL II BUNURI SI SERVICII		786.500	727.648	548.882	324.361		224.521	323.379
			20	01		Bunuri si servicii		41.000	22.884	22.884	22.884			22.891
			20	01	01	Furnituri de birou		5.000	342	342	342			342
			20	01	08	Posta, telecomunicatii, radio, tv, internet		6.000	3.309	3.309	3.309			3.316

Capi- tol	Sub- capi- tol	Fa- ra- gra- f	Gru- pa / Titlu	Ar- ti- col	Ali- ne- at	Denumire indicator	Credite de angajament	Credite bugetare		Angajamente bugetare	Angajamente legale	Plati efectuate	Angajamente legale de platit	Cheltuieli efective				
								anuale aprobrate la finele perioadei de raportare	trimestriale cumulate									
A					B					1	2	3	4	5	6	7-5-6	8	
			20 01 30			Alte bunuri si servicii pentru intretinere si functionare		30.000	22.000	19.233	19.233	19.233	19.233	19.233				19.233
			20 02			Reparatii curente		653.500	650.000	653.500	474.734	250.213	224.521	243.781				243.781
			20 04			Medicamente si materiale sanitare		92.000	92.000	51.264	51.264	51.264		53.043				53.043
			20 04 01			Medicamente		46.000	46.000	27.483	27.483	27.483		27.483				27.483
			20 04 02			Materiale sanitare		46.000	46.000	23.781	23.781	23.781		25.560				25.560
			20 05			Bunuri de natura obiectelor de inventar								3.664				3.664
			20 05 30			Alte obiecte de inventar								3.664				3.664
			51			TITLUL VI TRANSFERURI IN TRE UNITATI ALE ADMINISTRATIEI PUBLICE		40.000	40.000	40.000	40.000	40.000		40.000				40.000
			51 01			Transferuri curente		40.000	40.000	40.000	40.000	40.000		40.000				40.000
			51 01 03			Actiuni de sanatate		40.000	40.000	40.000	40.000	40.000		40.000				40.000
			57			TITLUL VIII ASISTENTA SOCIALA		45.000	34.000	30.112	30.112	30.112		30.112				30.112
			57 02			Ajutoare sociale		45.000	34.000	30.112	30.112	30.112		30.112				30.112
			57 02 01			Ajutoare sociale in numerar		45.000	34.000	30.112	30.112	30.112		30.112				30.112
			59			TITLUL IX ALTE CHELTUIELI		12.720	12.720	12.720	12.720	12.720		12.720				12.720
			59 11			Asociatii si fundatii		12.720	12.720	12.720	12.720	12.720		12.720				12.720
			84			PLATI EFECTUATE IN ANII PRECEDENTII SI RECUPERATE IN ANUL CURENT		-2.003.183	-2.768.310	-2.003.183	-2.003.183	-2.003.183		-2.003.183				-2.003.183
			85			TITLUL XV PLATI EFECTUATE IN ANII PRECEDENTII SI RECUPERATE IN ANUL CURENT		-2.768.310	-2.768.310	-2.003.183	-2.003.183	-2.003.183		-2.003.183				-2.003.183
			85 01			Plati efectuate in anii precedenti si recuperate in anul curent		-2.768.310	-2.768.310	-2.003.183	-2.003.183	-2.003.183		-2.003.183				-2.003.183
			85 01 01			Plati efectuate in anii precedenti si recuperate in anul curent (SF)		-2.768.310	-2.768.310	-2.003.183	-2.003.183	-2.003.183		-2.003.183				-2.003.183

Capi- tol	Sub- cap- tol	Pa- ra- graf	Gru- pa / Titlu	Ar- ti- col	Ali- ne- at	Denumire indicator	Credite de angajament	Credite bugetare		Angajamente bugetare	Angajamente legale	Plati efectuate	Angajamente legale de platit	Cheltuieli efective
								anuale aprobat la finele perioadei de raportare	trimestriale cumulate					
A						B	I	2	3	4	5	6	7-5-6	8
6702	01					CULTURA, RECREERE SI RELIGIE		16.154.080	13.775.220	15.685.045	13.976.890	12.763.064	1.213.826	12.278.140
	20					CHELTUIELI CURENTE		16.154.080	13.775.220	15.703.179	13.995.024	12.781.198	1.213.826	12.278.140
	20	01				TITLUL II BUNURI SI SERVICII		9.034.080	7.294.220	9.251.142	7.548.237	6.370.170	1.178.067	5.867.112
	20	01	01			Bunuri si servicii		7.450.000	5.901.890	7.538.139	6.431.873	5.451.500	980.373	5.057.545
	20	01	02			Materiale pentru curatenie		58.850	49.000	50.570	50.570	43.566	7.004	41.169
	20	01	03			Incalzit, iluminat si forta motrica		1.587.130	1.567.630	1.951.611	1.417.685	1.392.995	24.690	1.031.612
	20	01	04			Apa, canal si salubritate		232.440	179.330	278.267	219.768	177.623	42.145	186.561
	20	01	08			Posta, telecomunicatii, radio, tv, internet		14.720	12.160	13.978	13.978	11.992	1.986	11.571
	20	01	09			Materiale si prestari de servicii cu caracter functional		83.050	47.700	82.474	57.427	46.538	10.889	54.901
	20	01	30			Alte bunuri si servicii pentru intretinere si functionare		5.473.810	4.046.070	5.181.239	4.672.445	3.778.786	893.639	3.731.731
	20	02				Reparatii curente		314.740	265.740	520.712	280.453	252.991	27.462	265.901
	20	05				Bunuri de natura obiectelor de inventar		397.700	392.150	357.256	357.256	248.303	108.953	2.600
	20	05	30			Alte obiecte de inventar		397.700	392.150	357.256	357.256	248.303	108.953	2.600
	20	14				Protectia muncii		35.000						
	20	30				Alte cheltuieli		836.640	734.440	815.035	478.655	417.376	61.279	541.066
	20	30	30			Alte cheltuieli cu bunuri si servicii		836.640	734.440	815.035	478.655	417.376	61.279	541.066
	51					TITLUL VI TRANSFERURI INTRE UNITATI ALE ADMINISTRATIEI PUBLICE		5.500.000	4.861.000	4.861.000	4.861.000	4.861.000		4.861.000
	51	01				Transferuri curente		5.500.000	4.861.000	4.861.000	4.861.000	4.861.000		4.861.000
	51	01	01			Transferuri catre institutiile publice		5.500.000	4.861.000	4.861.000	4.861.000	4.861.000		4.861.000
	59					TITLUL IX ALTE CHELTUIELI		1.620.000	1.620.000	1.591.037	1.585.787	1.550.028	35.759	1.550.028
	59	11				Asociatii si fundatii		1.250.000	1.250.000	1.250.000	1.250.000	1.250.000		1.250.000
	59	12				Sustinerea cultelor		370.000	370.000	341.037	335.787	300.028	35.759	300.028

Capi- tol	Sub- capi- tol	Pa- ra- gra- ful	Gru- pa / Titlu graf	Ar- ti- col	Ali- ne- at	Denumire indicator	Credite de angajament	Credite bugetare		Angajamente legale	Plati efectuate	Angajamente legale de platit	Cheltuieli efective	
								anuale aprobrate la finele perioadei de raportare	trimestriale cumulate					
A						B	1	2	3	4	5	6	7-5-6	8
		84				PLATI EFECTUATE IN ANII PRECEDENTII SI RECUPERATE IN ANUL CURENT								
		85				Titlul XV PLATILE EFECTUATE IN ANII PRECEDENTII SI RECUPERATE IN ANUL CURENT								
		85	01			Plati efectuate in anii precedenti si recuperate in anul curent								
		85	01	01		Plati efectuate in anii precedenti si recuperate in anul curent (SF)								
6802			01			ASIGURARI SI ASISTENTA SOCIALA CHELTUIELI CURENTE		20.783.000	16.033.900	14.961.337	14.809.559	14.711.972	97.587	14.727.216
		10				TITLUL I CHELTUIELI DE PERSONAL		20.785.000	16.035.900	14.963.588	14.811.810	14.714.223	97.587	14.727.216
		10	01			Cheltuieli salariale in bani		8.563.000	6.623.000	6.195.403	6.195.403	6.155.750	39.653	6.145.767
		10	01	01		Salarii de baza		6.681.600	5.180.700	4.849.357	4.849.357	4.820.167	29.190	4.815.508
		10	01	05		Sporuri pentru conditii de munca		5.443.000	4.368.400	4.160.724	4.160.724	4.140.730	19.994	4.131.763
		10	01	12		Indemnizatii platite unor persoane din afara unitatii		562.000	429.800	386.146	386.146	381.034	5.112	383.353
		10	01	13		Indemnizatii de delegare		1.000	1.000	403	403	403	403	403
		10	01	30		Alte drepturi salariale in bani		1.000	1.000	78	78	78	78	78
		10	03			Contributii		674.600	380.500	302.006	302.006	297.922	4.084	299.911
		10	03	01		Contributii de asigurari sociale de stat		1.881.400	1.442.300	1.346.046	1.346.046	1.335.583	10.463	1.330.259
		10	03	02		Contributii de asigurari de somaj		1.406.100	1.078.500	1.018.505	1.018.505	1.012.271	6.234	1.007.389
		10	03	03		Contributii de asigurari sociale de sanatate		37.600	30.300	24.363	24.363	24.133	230	24.051
		10	03	04		Contributii de asigurari pentru		361.500	274.700	253.989	253.989	251.420	2.569	250.400



Capi- tol	Sub- pa- ra- graf	Pa- ra- ti- col	Ali- ne- at	Denumire indicator	Credite de angajament	Credite bugetare		Angajamente bugetare	Angajamente legale	Plati efectuate	Angajamente legale de platit	Cheltuieli efective
						anuale aprobate la finele perioadei de raportare	trimestriale cumulate					
A				B	1	2	3	4	5	6	7=5-6	8
				accidente de munca si boli profesionale		12.500	9.500	7.613	7.613	7.465	148	7.487
				Contributii pentru concedii si indemnizatii		63.700	49.300	41.576	41.576	40.294	1.282	40.932
				TITLUL II BUNURI SI SERVICII		2.615.000	2.142.900	1.897.476	1.745.698	1.687.764	57.934	1.707.516
				Bunuri si servicii		905.910	789.810	679.576	603.734	571.271	32.463	599.078
				Furnituri de birou		31.000	26.000	17.440	17.440	17.185	255	18.595
				Materiale pentru curatenie		43.000	36.000	34.825	34.825	34.058	767	35.729
				Incalzit, iluminat si forta motrica		337.830	329.530	315.934	244.764	231.713	13.051	215.252
				Apa, canal si salubritate		39.080	31.280	36.199	31.527	28.927	2.600	27.989
				Posta, telecomunicatii, radio, tv, internet		56.000	43.000	40.177	40.177	39.393	784	39.988
				Materiale si prestari de servicii cu caracter functional		51.000	46.000	33.857	33.857	32.117	1.740	41.539
				Alte bunuri si servicii pentru intretinere si functionare		348.000	278.000	201.144	201.144	187.878	13.266	219.986
				Reparatii curente		192.090	124.090	156.706	80.770	76.067	4.703	60.022
				Hrana		555.000	449.000	408.937	408.937	391.308	17.629	391.308
				Hrana pentru oameni		555.000	449.000	408.937	408.937	391.308	17.629	391.308
				Medicamente si materiale sanitare		4.000	4.000	1.030	1.030	30	1.000	62
				Medicamente		2.000	2.000	1.000	1.000	30	1.000	62
				Materiale sanitare		2.000	2.000	30	30	30		62
				Bunuri de natura obiectelor de inventar		118.000	118.000	74.626	74.626	73.765	861	73.733
				Lenjerie si accesorii de pat		10.000	10.000	5.952	5.952	5.952		1.588
				Alte obiecte de inventar		108.000	108.000	68.674	68.674	67.813	861	72.145
				Deplasari, detasari, transferari		6.000	6.000	1.230	1.230	1.230		1.230
				Deplasari interne, detasari, transferari		3.000	3.000	1.230	1.230	1.230		1.230




Capi- tol	Sub- capi- tol	Pa- ra- graf	Gru- pa/ Titlu	Ar- ti- col	Ali- ne- at	Denumire indicator	Credite de angajament	Credite bugetare			Angajamente legale	Plati efectuate	Angajamente legale de platit	Cheltuieli efective
								anuale aprobat la finele perioadei de raportare	trimestriale cumulate					
A						B	1	2	3	4	5	6	7=5-6	8
7000						PUBLICA, LOCUINTE, MEDIU SI APE		40.672.590	33.352.370	37.476.263	35.355.598	29.164.322	6.191.276	30.688.692
7002						LOCUINTE, SERVICII SI DEZVOLTARE PUBLICA		26.802.730	22.812.510	23.710.266	22.034.766	19.356.652	2.678.114	19.772.343
	01					CHELTUIELI CURENTE		26.828.500	22.838.280	23.715.933	22.040.433	19.362.319	2.678.114	19.772.343
	10					TITLUL I CHELTUIELI DE PERSONAL		5.198.600	4.079.600	5.086.426	4.284.309	3.869.861	414.448	3.819.211
	10	01				Cheltuieli salariale in bani		4.077.460	3.170.780	3.968.370	3.394.897	3.064.463	330.434	3.024.852
	10	01	01			Salarii de baza		3.256.040	2.532.040	3.256.040	2.686.549	2.440.398	245.951	2.413.119
	10	01	05			Sporuri pentru conditii de munca		354.660	274.660	289.374	289.374	262.553	26.821	260.131
	10	01	06			Alte sporuri		10.140	8.130	10.140	8.164	7.227	937	7.544
	10	01	12			Indemnizatii platite unor persoane din afara unitatii		2.180	1.510	2.180	174	174		174
	10	01	13			Indemnizatii de delegare		500	500	221	221	221		550
	10	01	30			Alte drepturi salariale in bani		453.940	353.940	410.415	410.415	353.690	56.725	343.334
	10	03				Contributii		1.121.140	908.820	1.118.056	889.412	805.398	84.014	794.359
	10	03	01			Contributii de asigurari sociale de stat		850.070	650.070	850.070	696.052	630.538	65.514	626.479
	10	03	02			Contributii de asigurari de somaj		20.880	15.660	20.880	16.766	15.181	1.585	15.046
	10	03	03			Contributii de asigurari sociale de sanatate		239.070	233.200	239.070	174.784	158.341	16.443	156.591
	10	03	04			Contributii de asigurari pentru accidente de munca si boli profesionale		5.040	5.030	5.040	-805	-1.277	472	4.518
	10	03	06			Contributii pentru concedii si indemnizatii		6.080	4.860	2.996	2.615	2.615		-8.275
	20					TITLUL II BUNURI SI SERVICII		18.519.900	15.736.180	16.268.350	15.394.967	13.151.301	2.243.666	13.611.975
	20	01				Bunuri si servicii		16.043.940	13.290.510	14.721.433	13.920.364	11.763.993	2.156.371	12.317.385
	20	01	01			Furnituri de birou		82.750	62.750	57.473	57.207	47.857	9.350	43.185
	20	01	02			Materiale pentru curatenie		49.150	42.150	45.470	45.470	40.238	5.232	39.819

Capi- tol	Sub- capi- tol	Pa- ra- gra- ful	Gru- pa / Titlu col	Ali- ne- at	Denumire indicator	Credite de angajament	Credite bugetare		Angajamente bugetare	Angajamente legale	Plati efectuate	Angajamente legale de platit	Cheltuieli efective
							anuale aprobrate la finele perioadei de raportare	trimestriale cumulate					
A					B	1	2	3	4	5	6	7=5-6	8
	20	01	03		Incalzit, iluminat si forta motrica		11.436.290	9.286.290	9.387.809	9.028.199	8.150.388	877.811	8.386.941
	20	01	04		Apa, canal si salubritate		366.440	366.440	202.504	190.529	178.397	12.132	160.326
	20	01	08		Posta, telecomunicatii, radio, tv, internet		516.680	387.510	430.101	428.586	387.416	41.170	372.302
	20	01	09		Materiale si prestari de servicii cu caracter functional		823.040	722.280	1.187.790	760.798	666.447	94.351	765.858
	20	01	30		Alte bunuri si servicii pentru intretinere si functionare		2.769.590	2.423.090	3.410.286	3.409.575	2.293.250	1.116.325	2.548.954
	20	02			Reparatii curente		397.760	385.820	318.626	254.479	237.740	16.739	119.266
	20	05			Bunuri de natura obiectelor de inventar		68.760	51.570	44.540	42.840	39.769	3.071	32.456
	20	05	30		Alte obiecte de inventar		68.760	51.570	44.540	42.840	39.769	3.071	32.456
	20	06			Deplasari, detasari, transferari		10.400	10.400	10.400	6.572	6.572		6.242
	20	06	01		Deplasari interne, detasari, transferari		10.400	10.400	10.400	6.572	6.572		6.242
	20	11			Carti, publicatii si materiale documentare		4.640	3.480	2.982	2.982	2.767	215	2.264
	20	13			Pregatire profesionala		5.000	5.000	5.000	2.361	2.361		2.361
	20	30			Alte cheltuieli		1.989.400	1.989.400	1.165.369	1.165.369	1.098.099	67.270	1.132.001
	20	30	30		Alte cheltuieli cu bunuri si servicii		1.989.400	1.989.400	1.165.369	1.165.369	1.098.099	67.270	1.132.001
	40				TITLUL IV SUBVENTII		2.000.000	2.000.000	1.461.440	1.461.440	1.461.440		1.461.440
	40	30			Alte subventii		2.000.000	2.000.000	1.461.440	1.461.440	1.461.440		1.461.440
	59				TITLUL IX ALTE CHELTUIELI		1.110.000	1.022.500	899.717	899.717	879.717	20.000	879.717
	59	11			Asociatii si fundatii		1.110.000	1.022.500	899.717	899.717	879.717	20.000	879.717
	84				PLATI EFECTUATE IN ANII PRECEDENTI SI RECUPERATE IN ANUL CURENT		1.110.000	1.022.500	899.717	899.717	879.717	20.000	879.717
	85				Titlul XV PLATI EFECTUATE IN ANII PRECEDENTI SI RECUPERATE		-25.770	-25.770	-5.667	-5.667	-5.667		-5.667



Capi- tol	Sub- capi- tol	Pa- ra- graf	Gru- pa / Titlu	Ar- fi- col	Al- ne- at	Denumire indicator	Credite de angajament	Credite bugetare		Angajamente bugetare	Angajamente legale	Plati efectuate	Angajamente legale de platit	Cheltuieli efective
								anuale aprobrate la finele perioadei de raportare	trimestriale cumulate					
A						B	I	2	3	4	5	6	7=5-6	8
						de pret si tarif		9.500.000	9.500.000	9.233.538	9.233.538	9.233.538	9.233.538	9.233.539
			40	30		Alte subventii		18.341.270	10.964.270	4.150.000	4.150.000	4.150.000	4.150.000	4.150.000
			79			OPERATIUNI FINANCIARE		2.200.000	1.466.680	1.442.465	1.442.465	1.442.465	1.442.465	1.442.465
			81			TITLUL XIV RAMBURSARI DE CREDITE		2.200.000	1.466.680	1.442.465	1.442.465	1.442.465	1.442.465	1.442.465
			81	02		Rambursari de credite interne		2.200.000	1.466.680	1.442.465	1.442.465	1.442.465	1.442.465	1.442.465
			81	02	05	Rambursari de credite aferente datoriei publice interne locale		2.200.000	1.466.680	1.442.465	1.442.465	1.442.465	1.442.465	1.442.465
			84			TITLUL XV PLATI EFECTUATE IN ANII PRECEDENTI SI RECUPERATE IN ANUL CURENT		-2.000	-2.000					
			85			Titlul XV PLATI EFECTUATE IN ANII PRECEDENTI SI RECUPERATE IN ANUL CURENT		-2.000	-2.000					
			85	01		Plati efectuate in anii precedenti si recuperate in anul curent		-2.000	-2.000					
			85	01	01	Plati efectuate in anii precedenti si recuperate in anul curent (SF)		-2.000	-2.000					
8402			01			TRANSPORTURI		68.929.610	54.002.610	55.397.616	51.445.923	50.360.391	1.085.532	28.777.970
			20			CHELTUIELI CURENTE		44.129.610	36.852.610	39.927.508	35.975.815	35.059.682	916.133	28.777.970
			20	02		TITLUL II BUNURI SI SERVICII		21.000.000	17.900.000	21.000.000	17.048.307	16.132.174	916.133	10.352.029
			20	02		Reparatii curente		21.000.000	17.900.000	21.000.000	17.048.307	16.132.174	916.133	10.352.029
			40			TITLUL IV SUBVENTII		23.129.610	19.852.610	18.927.508	18.927.508	18.927.508		18.425.941
			40	03		Subventii pentru acoperirea diferentelor de pret si tarif		16.850.000	13.873.000	13.046.638	13.046.638	13.046.638		12.545.071
			40	30		Alte subventii		6.279.610	5.979.610	5.880.870	5.880.870	5.880.870		5.880.870
			79			OPERATIUNI FINANCIARE		24.800.000	17.150.000	16.450.959	16.450.959	16.281.560	169.399	5.880.870

Capi- tol	Sub- capi- tol	Pa- ra- gra- f	Gru- pa / Titlu col	Ali- ne- at	Denumire indicator	Credite de angajament	Credite bugetare		Angajamente legale	Angajamente legale de platit	Cheltuieli efective		
							anuale aprobate la finele perioadei de raportare	trimestriale cumulate					
A			B			1	2	3	4	5	6	7-5-6	8
		81			TITLUL XIV RAMBURSARI DE CREDITE		24.800.000	17.150.000	16.450.959	16.450.959	16.281.560	169.399	
		81	02		Rambursari de credite interne		24.800.000	17.150.000	16.450.959	16.450.959	16.281.560	169.399	
		81	02	05	Rambursari de credite aferente datoriei publice interne locale		24.800.000	17.150.000	16.450.959	16.450.959	16.281.560	169.399	
		84			TITLUL XV PLATI EFECTUATE IN ANII PRECEDENTI SI RECUPERATE IN ANUL CURENT				-980.851	-980.851	-980.851		
		85			Titlu XV PLATI EFECTUATE IN ANII PRECEDENTI SI RECUPERATE IN ANUL CURENT				-980.851	-980.851	-980.851		
		85	01		Plati efectuate in anii precedenti si recuperate in anul curent				-980.851	-980.851	-980.851		
		85	01	01	Plati efectuate in anii precedenti si recuperate in anul curent (SF)				-980.851	-980.851	-980.851		



Conducatorul institutiei,  
*[Signature]*

Conducatorul compartimentului  
financiar-contabil  
*[Signature]*

Anexa 15 CONȚINUTUL DE EXECUȚIE A BUCETULUI CREDITELOR EXTERNE

Capi- tol	Sub- capi- tol	Fa- ra- graf	Gru- pa / Titlu	Ali- ne- at	Denumire indicator	Credite de angajament	Credite bugetare			Angajamente legale	Plati efectuate	Angajamente legale de platit	Cheltuieli efective
							anuale aprobrate la finele perioadei de raportare	trimestriale cumulate	Angajamente bugetare				
A					B	1	2	3	4	5	6	7=5-6	8
5006					CREDITE EXTERNE		19.113.930	19.113.930	19.113.930	2.143.928	2.143.928		149
7006					LOCUINTE, SERVICII SI DEZVOLTARE PUBLICA		10.968.930	10.968.930	10.968.930	393.928	393.928		149
	50				Alte servicii in domeniile locuintelor, serviciilor si dezvoltarii comunale		10.968.930	10.968.930	10.968.930	393.928	393.928		149
8006					ACTIUNI GENERALE ECONOMICE, SI DE MUNCA		4.050.000	4.050.000	4.050.000	1.750.000	1.750.000		
8006	01				Actiuni generale economice si comerciale		4.050.000	4.050.000	4.050.000	1.750.000	1.750.000		
					Programe de dezvoltare regionala si sociala		4.050.000	4.050.000	4.050.000	4.050.000	1.750.000		
8406					TRANSPORTURI		4.095.000	4.095.000	4.095.000	4.095.000			
	03				Transport rutier		4.095.000	4.095.000	4.095.000	4.095.000			
					Strazi		4.095.000	4.095.000	4.095.000	4.095.000			



Capi- tol	Sub- capi- tol	Pa- ra- graf	Gr- pa / Titlu	Ar- ti- col	Ali- ne- at	Denumire indicator	Credite de angajament	Credite bugetare		Angajamente bugetare	Angajamente legale	Plati efectuate	Angajamente legale de platit	Cheltuieli efective					
								anuale aprobate la finele perioadei de raportare	trimestriale cumulate										
A		B		1		2		3		4		5		6		7-5-6		8	
5006			01			CREDITE EXTERNE		19.113.930	19.113.930	19.113.930	2.143.928	2.143.928			149				
			56			CHELTUIELI CURENTE TITLUL VIII PROIECTE CU FINANTARE DIN FONDURI EXTERNE NERAMBURSABILE (FEN)		19.113.930	19.113.930	19.113.930	2.143.928	2.143.928			149				
7006			01			POSTADERARE LOCUINTE, SERVICII SI DEZVOLTARE PUBLICA CHELTUIELI CURENTE		19.113.930	19.113.930	19.113.930	2.143.928	2.143.928			149				
			56			TITLUL VIII PROIECTE CU FINANTARE DIN FONDURI EXTERNE NERAMBURSABILE (FEN)		10.968.930	10.968.930	10.968.930	393.928	393.928			149				
			56	01		POSTADERARE Programe din Fondul European de Dezvoltare Regionala (FEDR)		10.968.930	10.968.930	10.968.930	393.928	393.928			149				
			56	01	01	Finantarea nationala		10.211.050	10.211.050	10.211.050	393.779	393.779			149				
			56	01	03	Cheltuieli neeligibile		757.880	757.880	757.880	149	149			149				
8006			01			ACTIUNI GENERALE ECONOMICE, SILDE MUNCA CHELTUIELI CURENTE		4.050.000	4.050.000	4.050.000	1.750.000	1.750.000			149				
			56			TITLUL VIII PROIECTE CU FINANTARE DIN FONDURI EXTERNE NERAMBURSABILE (FEN)		4.050.000	4.050.000	4.050.000	1.750.000	1.750.000			149				
			56	01		POSTADERARE Programe din Fondul European de Dezvoltare Regionala (FEDR)		4.050.000	4.050.000	4.050.000	1.750.000	1.750.000			149				
			56	01	01	Finantarea nationala		3.350.000	3.350.000	3.350.000	1.750.000	1.750.000			149				
			56	01	03	Cheltuieli neeligibile		700.000	700.000	700.000	1.750.000	1.750.000			149				
8406			01			TRANSPORTURI CHELTUIELI CURENTE		4.095.000	4.095.000	4.095.000	1.750.000	1.750.000			149				
			01			CHELTUIELI CURENTE		4.095.000	4.095.000	4.095.000	1.750.000	1.750.000			149				

Capi- tol	Sub- capi- tol	Pa- ra- graf	Gru- pa / Titlu	Ar- ti- col	Ali- ne- at	Denumire indicator	Credite de angajament	Credite bugetare			Angajamente legale	Plati efectuate	Angajamente legale de platit	Cheltuieli efective
								anuale aprobate la finele perioadei de raportare	2	3				
						B	1							
			56			TITLUL VIII PROIECTE CU FINANTARE DIN FONDURI EXTERNE NERAMBURSABILE (FEN) POSTADERARE								
			56	01		Programe din Fondul European de Dezvoltare Regionala (FEDR)		4.095.000	4.095.000	4.095.000				
			56	01	01	Finantarea nationala		4.095.000	4.095.000	4.095.000				



Conducatorul institutiei,

Conducatorul compartimentului  
financiar-contabil

## Anexa 16 CONTOUL DE EXECUTIE AL IMPRUMUTURILOR IN LEI

Pag. 1 - lei-

Capi- tol	Sub- capi- tol	Pa- ra- gra- ful	Gru- pa / Titlu	Ar- ti- col	Ali- ne- at	Denumire indicator	Credite de angajament	Credite bugetare		Angajamente bugetare	Angajamente legale	Plati efectuate	Angajamente legale de platit	Cheltuieli efective
								anuale aprobat la finele perioadei de raportare	trimestriale cumulate					
A						B	1	2	3	4	5	6	7-5-6	8
5007						CREDITE INTERNE		54.424.650	54.424.650	54.424.650	15.583.265	15.583.265		21.865.319
5107						AUTORITATI PUBLICE SI ACTIUNI EXTERNE		129.540	129.540	129.540	3.944	3.944		3.943
	01					Autoritati executive si legislative		129.540	129.540	129.540	3.944	3.944		3.943
		03				Autoritati executive		129.540	129.540	129.540	3.944	3.944		3.943
6607						SANATATE		4.431.010	4.431.010	4.431.010				
	06					Servicii medicale in unitati sanitare cu paturi		3.144.700	3.144.700	3.144.700				
6607	06	01				Spitale generale		3.144.700	3.144.700	3.144.700				
	50					Alte cheltuieli in domeniul sanatatii		1.286.310	1.286.310	1.286.310				
6707						Alte institutii si actiuni sanitare		1.286.310	1.286.310	1.286.310				
	50					CULTURA, RECREERE SI RELIGIE		3.747.620	3.747.620	3.747.620				
	50					Alte servicii in domeniile culturii, recreerii si religiei		3.747.620	3.747.620	3.747.620				
6807						ASIGURARI SI ASISTENTA SOCIALA		2.690.990	2.690.990	2.690.990				
	50					Alte cheltuieli in domeniul asigurarilor si asistentei sociale		2.690.990	2.690.990	2.690.990				
7007						LOCUINTE, SERVICII SI DEZVOLTARE PUBLICA		20.603.350	20.603.350	20.603.350	1.154.671	1.154.671		
	50					Alte servicii in domeniile locuintelor, serviciilor si dezvoltarii comunale		20.603.350	20.603.350	20.603.350	1.154.671	1.154.671		
8007						ACTIUNI GENERALE ECONOMICE, SI DE MUNCA		1.680.070	1.680.070	1.680.070				
	01					Actiuni generale economice si comerciale		1.680.070	1.680.070	1.680.070				
						Programe de dezvoltare regionala si sociala		1.680.070	1.680.070	1.680.070				
8107						COMBUSTIBILI SI ENERGIE		19.973.800	19.973.800	19.973.800	14.424.650	14.424.650		14.424.650
	06					Energie termica		19.973.800	19.973.800	19.973.800	14.424.650	14.424.650		14.424.650


Capi- tol	Sub- capi- tol	Pa- ra- graf	Gru- pa / Titlu	Ar- ti- col	Ali- ne- at	Denumire indicator	Credite de angajament	Credite bugetare			Angajamente legale	Plati efectuate	Angajamente legale de platit	Cheltuteli efective	
								anuale aprobate la finele perioadei de raportare	2	3					4
			A			B	1					5	6	7-5-6	8
8407						TRANSPORTURI		1.168.270	1.168.270	1.168.270	1.168.270				7.436.726
	03					Transport rutier		1.168.270	1.168.270	1.168.270	1.168.270				7.436.726
		03				Strazi		1.168.270	1.168.270	1.168.270	1.168.270				7.436.726

Capi- tol	Sub- capi- tol	Pa- ra- graf	Gru- pa / Titlu	Ar- ti- col	Ali- ne- at	Denumire indicator	Credite de angajament	Credite bugetare		Angajamente bugetare	Angajamente legale	Plati efectuate	Angajamente legale de platit	Cheltuieli efective					
								anuale aprobat la finele perioadei de raportare	trimestriale cumulate										
A		B		I		2		3		4		5		6		7-5-6		8	
5007						CREDITE INTERNE		54.424.650	54.424.650	54.424.650	15.583.265	15.583.265	15.583.265		21.865.319				
	01					CHELTUIELI CURENTE		54.424.650	54.424.650	54.424.650	15.583.265	15.583.265	15.583.265		14.428.593				
	40					TITLUL IV SUBVENTII		14.424.650	14.424.650	14.424.650	14.424.650	14.424.650	14.424.650		14.424.650				
	56					TITLUL VIII PROIECTE CU FINANTARE DIN FONDURI EXTERNE NERAMBURSABILE (FEN)													
						POSTADERARE		40.000.000	40.000.000	40.000.000									
	70					CHELTUIELI DE CAPITAL					1.158.615	1.158.615		3.943					
	71					TITLUL X ACTIVE NEFINANCIARE								7.436.726					
5107						AUTORITATI PUBLICE SI ACTIUNI EXTERNE		129.540	129.540	129.540	3.944	3.944	3.944	3.943					
	01					CHELTUIELI CURENTE		129.540	129.540	129.540	3.944	3.944	3.944	3.943					
	56					TITLUL VIII PROIECTE CU FINANTARE DIN FONDURI EXTERNE NERAMBURSABILE (FEN)													
						POSTADERARE		129.540	129.540	129.540									
	56	01				Programe din Fondul European de Dezvoltare								3.943					
						Regionala (FEDR)		129.540	129.540	129.540									
	56	01	01			Finantarea nationala		95.040	95.040	95.040									
	56	01	03			Cheltuieli neeligibile		34.500	34.500	34.500									
6607						SANATA		4.431.010	4.431.010	4.431.010				3.943					
	01					CHELTUIELI CURENTE		4.431.010	4.431.010	4.431.010									
	56					TITLUL VIII PROIECTE CU FINANTARE DIN FONDURI EXTERNE NERAMBURSABILE (FEN)													
						POSTADERARE		4.431.010	4.431.010	4.431.010									
	56	01				Programe din Fondul European de Dezvoltare													
						Regionala (FEDR)		4.431.010	4.431.010	4.431.010									
	56	01	01			Finantarea nationala		2.980.330	2.980.330	2.980.330									
	56	01	03			Cheltuieli neeligibile		1.450.680	1.450.680	1.450.680									

Capi- tol	Sub- capi- tol	Pa- ra- graf	Gru- pa / Titlu	Ar- ti- col	Ali- at	Denumire indicator	Credite de angajament	Credite bugetare		Angajamente legale	Plati efectuate	Angajamente legale de platit	Cheltuieli efective
								anuale aprobat la finele perioadei de raportare	trimestriale cumulate				
A						B	I	2	3	4	5	6	8
6707			01			CULTURA, RECREERE SI RELIGIE		3.747.620	3.747.620	3.747.620		7-5-6	
			56			CHELTUIELI CURENTE		3.747.620	3.747.620	3.747.620			
						TITLUL VIII PROIECTE CU FINANTARE DIN							
						FONDURI EXTERNE NERAMBURSABILE (FEN)							
			56	01		POSTADERARE		3.747.620	3.747.620	3.747.620			
						Programe din Fondul European de Dezvoltare							
						Regionala (FEDR)		3.747.620	3.747.620	3.747.620			
			56	01	01	Finantarea nationala		2.997.620	2.997.620	2.997.620			
			56	01	03	Cheltuieli neeligibile		750.000	750.000	750.000			
6807			01			ASIGURARI SI ASISTENTA SOCIALA		2.690.990	2.690.990	2.690.990			
						CHELTUIELI CURENTE		2.690.990	2.690.990	2.690.990			
			56			TITLUL VIII PROIECTE CU FINANTARE DIN							
						FONDURI EXTERNE NERAMBURSABILE (FEN)							
						POSTADERARE		2.690.990	2.690.990	2.690.990			
			56	01		Programe din Fondul European de Dezvoltare							
						Regionala (FEDR)		2.690.990	2.690.990	2.690.990			
			56	01	01	Finantarea nationala		2.285.990	2.285.990	2.285.990			
			56	01	03	Cheltuieli neeligibile		405.000	405.000	405.000			
7007			01			LOCUINTE, SERVICII SI DEZVOLTARE PUBLICA		20.603.350	20.603.350	20.603.350			1.154.671
						CHELTUIELI CURENTE		20.603.350	20.603.350	20.603.350			1.154.671
			56			TITLUL VIII PROIECTE CU FINANTARE DIN							
						FONDURI EXTERNE NERAMBURSABILE (FEN)							
						POSTADERARE		20.603.350	20.603.350	20.603.350			1.154.671
			56	01		Programe din Fondul European de Dezvoltare							
						Regionala (FEDR)		20.603.350	20.603.350	20.603.350			1.154.671
			56	01	01	Finantarea nationala		20.296.870	20.296.870	20.296.870			1.127.679

Capi- tol	Sub- capi- tol	Pa- ra- graf	Ar- ti- col	Ali- ne- at	Denumire indicator	Credite de angajament	Credite bugetare			Angajamente legale	Plati efectuate	Angajamente legale de platit	Cheltuieli efective		
							anuale aprobate la finele perioadei de raportare	trimestriale cumulate							
A				B				1	2	3	4	5	6	7-5-6	8
8007	56	01	03		Cheltuieli neeligibile ACTIUNI GENERALE ECONOMICE, SIDE MUNCA CHELTUIELI CURENTE TITLUL VIII PROIECTE CU FINANTARE DIN FONDURI EXTERNE NERAMBURSABILE (FEN) POSTADERARE Programe din Fondul European de Dezvoltare Regionala (FEDR)	1	306.480	306.480	306.480	26.992	26.992	7-5-6	8		
		01					1.680.070	1.680.070	1.680.070		1.680.070				
		56					1.680.070	1.680.070	1.680.070		1.680.070				
		56	01				1.680.070	1.680.070	1.680.070		1.680.070				
		56	01	01			1.675.070	1.675.070	1.675.070		1.675.070				
		56	01	03			5.000	5.000	5.000		5.000				
8107		01			COMBUSTIBILI SI ENERGIE		19.973.800	19.973.800	19.973.800		19.973.800			14.424.650	
		40			CHELTUIELI CURENTE		19.973.800	19.973.800	19.973.800		19.973.800			14.424.650	
		40	03		TITLUL IV SUBVENTII Subventii pentru acoperirea diferentelor de pret si tarif		14.424.650	14.424.650	14.424.650		14.424.650			14.424.650	
		56			TITLUL VIII PROIECTE CU FINANTARE DIN FONDURI EXTERNE NERAMBURSABILE (FEN) POSTADERARE		14.424.650	14.424.650	14.424.650		14.424.650			14.424.650	
		56	03		Programe din Fondul de Coeziune (FC)		5.549.150	5.549.150	5.549.150		5.549.150				
		56	03	01	Finantarea nationala		5.549.150	5.549.150	5.549.150		5.549.150				
		56	03	03	Cheltuieli neeligibile		5.544.150	5.544.150	5.544.150		5.544.150				
					TRANSPORTURI		5.000	5.000	5.000		5.000				
		01			CHELTUIELI CURENTE		1.168.270	1.168.270	1.168.270		1.168.270				
8407		56			TITLUL VIII PROIECTE CU FINANTARE DIN FONDURI EXTERNE NERAMBURSABILE (FEN)		1.168.270	1.168.270	1.168.270		1.168.270			7.436.726	

Capi- tol	Sub- capi- tol	Pa- ra- graf	Gru- pa / Titlu	Ar- ti- col	Ali- ne- at	Denumire indicator	Credite de angajament	Credite bugetare		Angajamente bugetare	Angajamente legale	Plati efectuate	Angajamente legale de platit	Cheltuieli efective	
								anuale aprobate la finele perioadei de raportare	trimestriale cumulate						
A						B	I	2	3	4	5	6	7=5-6	8	
POSTADERARE								1.168.270	1.168.270	1.168.270					
Programe din Fondul European de Dezvoltare Regionala (FEDR)								1.168.270	1.168.270	1.168.270					
56	01			01		Finantarea nationala		1.163.270	1.163.270	1.163.270					
56	01			03		Cheltuieli neeligibile		5.000	5.000	5.000					
70						CHELTUIELI DE CAPITAL									
71						TITLUL X ACTIVE NEFINANCIARE									
71	01					Active fixe								7.436.726	
71	01			30		Alte active fixe (inclusiv reparatii capitale)								7.436.726	

Conducatorul compartimentului  
financiar-contabil

Conducatorul institutiei,



**Anexa 9 CONTUL DE EXECUTIE FINANTATE DIN VENITURI PROPRII SUBVENTII - VENITURI**

Pag. 1 - lei-

Capi- tot	Sub- capi- tot	Pa- ra- graf	Gru- pa / Titlu	Ar- ti- col	Ali- ne- at	Denumire indicator	Prevederi		Prevederi bugetare anuale aprobrate la finele perioadei de raportare	Prevederi trimestriale cumulate	Drepturi constatate			Incasari realizate	Stingeri pe alte cai decat incasari	Drepturi constatate de incasat								
							1	2			Total, din care:	4	5				6	7	8=3-6-7					
A							3=4+5			4			5			6			7			8=3-6-7		
0001	10					TOTAL VENITURI-VENITURI	274.697.970	224.812.000	219.482.215	36.482.565	182.999.650	186.594.357	226.292	32.671.566										
0002						I. VENITURI CURENTE	246.808.710	198.396.100	196.383.317	31.071.173	165.312.144	166.345.650	172.379	29.865.288										
2900						C. VENITURI NEFISCALE	246.808.710	198.396.100	196.383.317	31.071.173	165.312.144	166.345.650	172.379	29.865.288										
3000						C1. VENITURI DIN PROPRIETATE	1.314.150	1.034.090	767.466	54.491	712.975	715.184	240	52.042										
3010						VENITURI DIN PROPRIETATE	1.314.150	1.034.090	767.466	54.491	712.975	715.184	240	52.042										
05						Venituri din concesiuni si inchirieri	1.289.150	1.009.090	730.452	54.491	675.961	678.170	240	52.042										
09						Venituri din utilizarea pasunilor comunale			12.104		12.104	12.104												
3010	50					Alte venituri din proprietate	25.000	25.000	24.910		24.910	24.910												
3300	10					C2. VANZARI DE BUNURI SI SERVICII	245.494.560	197.362.010	195.615.851	31.016.682	164.599.169	165.630.466	172.139	29.813.246										
3310						VENITURI DIN PRESTARI DE SERVICII SI ALTE ACTIVITATI	244.105.610	195.973.060	194.201.859	31.016.682	163.185.177	164.208.904	172.139	29.820.816										
3310	05					Taxe si alte venituri in invatamant	2.688.000	2.035.000	1.217.838		1.217.838	1.217.838												
08						Venituri din prestari de servicii	5.709.570	4.801.080	4.086.551	1.050.048	3.036.503	2.203.819	169.381	1.713.351										
14						Contributia elevilor si studentilor pentru internate, cantine si cantine	3.022.400	2.245.160	1.328.231	6.979	1.321.252	1.328.131		100										
3310	17					Venituri din organizarea de cursuri de calificare si conversie profesionala, specializare si perfectionare	82.000	54.500	19.656		19.656	19.656												
3310	19					Venituri din serbari si spectacole scolare manifestari culturale, artistice si sportive	9.000	9.000	8.735		8.735	8.735												
3310	20					Venituri din cercetare	300.000	262.500	193.138	52.517	140.621	179.371		13.767										
21						Venituri din contractele incheiate cu casele de asigurari sociale de sanatate																		
3310	30					Venituri din contractele incheiate cu	185.369.810	149.903.040	156.062.312	29.315.599	126.746.713	129.264.983	715	26.796.614										

Capi- tol	Sub- capi- tol	Pa- ra- graf	Gru- pa / Titlu	Ar- ti- col	Ar- ne- at	Denumire indicator	Prevederi		Prevederi bugetare trimestriale cumulate	Drepturi constatate			Incasari realizate	Stingeri pe alte cai decat incasari	Drepturi constatate de incasat
							anuale aprobrate la finele perioadei de raportare	1		Total, din care:	din anii precedenti	din anul curent			
						B		2		3=4+5	4	5	6	7	8=3-6-7
3310	31					directiile de sanatate publica din sume alocate de la bugetul de stat	27.393.410	20.757.650	20.012.001	445.000	19.567.001	19.488.274			523.727
						Venituri din contractele inchiate cu directiile de sanatate publica din sume alocate din venituri proprii ale Ministerului Sanatatii	5.962.000	5.513.790	4.346.921		4.346.921	4.193.921			153.000
3310	32					Venituri din contractele inchiate cu institutiile de medicina legala	2.928.700	2.177.750	2.168.000		2.168.000	2.168.000			
3310	50					Alte venituri din prestari de servicii si alte activitati	10.640.720	8.213.590	4.758.476	146.539	4.611.937	4.136.176		2.043	620.257
3710						TRANSFERURI VOLUNTARE, ALTELE DECAT SUBVENTIILE	1.388.950	1.388.950	1.413.992		1.413.992	1.421.562			-7.570
3710	01					Donatii si sponsorizari	1.388.950	1.388.950	1.413.992		1.413.992	1.421.562			-7.570
	03					Varsaminte din sectiunea de functionare pentru finantarea sectiunii de dezvoltare a bugetului local	1.717.320	1.687.040							
3710	04					Varsaminte din sectiunea de functionare	-1.717.320	-1.687.040							
3900	10					II. VENITURI DIN CAPITAL	20.370	20.370	31.994	6.497	25.497	26.209		4.613	1.172
3910						VENITURI DIN VALORIFICAREA UNOR BUNURI	20.370	20.370	31.994	6.497	25.497	26.209		4.613	1.172
	50					Alte venituri din valoarea unor bunuri	20.370	20.370	31.994	6.497	25.497	26.209		4.613	1.172
4100	10					IV. SUBVENTII	23.611.450	22.259.030	18.940.811	1.313.719	17.627.092	17.803.752		105	1.136.954
4210						SUBVENTII DE LA BUGETUL DE STAT	1.342.840	1.321.500	1.319.059	1.313.719	5.340	182.000		105	1.136.954
	39					Subventii de la bugetul de stat catre institutiile publice finantate partial sau integral din venituri proprii pentru proiecte	1.342.840	1.321.500	1.319.059	1.313.719	5.340	182.000		105	1.136.954



Conducatorul institutiei,



Conducatorul compartimentului  
financiar-contabil



**CONTUL DE EXECUTIE AL INSTITUTIILOR PUBLICE FINANTATE  
DIN VENITURI PROPRII SI SUBVENTII DIN BUGETUL LOCAL - VENITURI  
SECTIUNEA DE DEZVOLTARE  
30.09.2013**

Capi- tol	Sub- capi- tol	Pa- ra- gra- ful	Ar- ti- col	Ali- ne- at	Denumire indicator	Prevederi anuale aprobate la finele perioadei de raportare		Prevederi bugetare trimestriale cumulate	Drepturi constatate			Incasari realizate	Stingeri pe alte cai decat incasari	Drepturi constatate de incasat		
						1	2		Total, din care:	din anii precedenti	din anul curent				6	7
		<b>A</b>				<b>B</b>										
0001	10					TOTAL VENITURI-VENTURI	17.208.940	17.096.940	15.587.778	5.411.392	10.176.386	12.727.587	53.913		2.806.278	
0002						I. VENITURI CURENTE	-1.717.320	-1.687.040								
2900						C. VENITURI NEFISCALE	-1.717.320	-1.687.040								
3300						C2. VANZARI DE BUNURI SI SERVICII	-1.717.320	-1.687.040								
3710						TRANSFERURI VOLUNTARE, ALTELE DECAT SUBVENTIILE	-1.717.320	-1.687.040								
04						Varsaminte din sectiunea de functionare	-1.717.320	-1.687.040								
3900	10					II. VENITURI DIN CAPITAL	20.370	20.370	31.994	6.497	25.497	26.209	4.613	1.172		
3910						VENITURI DIN VALORIFICAREA UNOR BUNURI	20.370	20.370	31.994	6.497	25.497	26.209	4.613	1.172		
50						Alte venituri din valoarea unor bunuri	20.370	20.370	31.994	6.497	25.497	26.209	4.613	1.172		
4100	10					IV. SUBVENTII	14.648.450	14.627.110	11.429.691	1.313.719	10.115.972	10.292.632	105	1.136.954		
4210						SUBVENTII DE LA BUGETUL DE STAT	1.342.840	1.321.500	1.319.059	1.313.719	5.340	182.000	105	1.136.954		
39						Subventii de la bugetul de stat catre institutiile publice finantate partial sau integral din venituri proprii pentru proiecte										
4310						SUBVENTII DE LA ALTE ADMINISTRATII	1.342.840	1.321.500	1.319.059	1.313.719	5.340	182.000	105	1.136.954		
14						Subventii din bugetele locale pentru finantarea cheltuielilor de capital din domeniul sanatatii	13.305.610	13.305.610	10.110.632		10.110.632	10.110.632				
17						Sume din veniturile proprii ale Minis- terului Sanatatii catre bugetele locale pentru finantarea investitiilor in sanatate	5.942.430	5.942.430	5.939.024		5.939.024	5.939.024				
01						Sume din veniturile proprii ale Minis- terului Sanatatii catre bugetele locale	7.336.000	7.336.000	4.171.608		4.171.608	4.171.608				
01																

Capi- tol	Sub- capi- tol	Pa- ra- graf	Gru- pa / Titlu	Ar- ti- col	Al- ne- at	Denumire indicator	Prevederi		Prevederi bugetare trimestriale cumulate	Drepturi constatate			Incasari realizate	Stingeri pe alte cai decat incasari	Drepturi constatate de incasat
							anuale aprobrate la finele perioadei de raportare	1		Total, din care:	din anii precedenti	din anul curent			
						<b>B</b>			<b>2</b>	<b>3=4+5</b>	<b>4</b>	<b>5</b>	<b>6</b>	<b>7</b>	<b>8-3-6-7</b>
4310	01					pentru finantarea aparaturii medicale si echipamentelor de comunicatii in urgenta in sanatare	4.514.000	4.514.000	4.514.000	3.995.149		3.995.149	3.995.149		
	02					Sume din veniturile proprii ale Minis- terului Sanatatii catre bugetele locale pentru finantarea reparatiilor capitale in sanatare	2.822.000	2.822.000	2.822.000	176.459		176.459	176.459		
	19					Subventii pentru institutii publice	27.180	27.180	27.180						
4510						SUME PRIMITE DE LA UE/ALTI DONATORI IN CONTUL PLATILOR EFECTUATE SI Fondul european de Dezvoltare Regionala	4.257.440	4.136.500	4.136.500	4.126.093	4.091.176	34.917	2.408.746	49.195	1.668.152
	01					Sume primite in contul platilor efectuate in anul curent	4.257.440	4.136.500	4.136.500	4.126.093	4.091.176	34.917	2.408.746	49.195	1.668.152
	01					Sume primite in contul platilor	129.440	8.500	8.500						
	02					Sume primite in contul platilor									
	02					efectuate in anii anteriori	4.128.000	4.128.000	4.128.000	26.093	4.091.176	34.917	2.408.746	49.195	1.668.152

Conducatorul institutiei,



Conducatorul compartimentului  
financiar-contabil





Capi- tol	Sub- capi- tol	Pa- ra- gra- f Titlu	Ar- ti- col	Al- ne- at	Denumire indicator	Prevederi anuale aprobrate la finele perioadei de raportare		Prevederi bugetare trimestriale cumulate	Drepturi constatate			Incasari realizate	Stingeri pe alte cai decat incasari	Drepturi constatate de incasat	
						I	2		Total, din care: 3=4+5	4 din anii precedenti	5 din anul curent				6
3310					B										
	31				directiile de sanatate publica din sume alocate de la bugetul de stat Venituri din contractele incheiate cu directiile de sanatate publica din sume alocate din venituri proprii ale Ministerului Sanatatii Venituri din contractele incheiate cu institutiile de medicina legala Alte venituri din prestari de servicii si alte activitati	27.393.410	20.757.650	20.012.001	445.000	19.567.001	19.488.274			523.727	
	32					5.962.000	5.513.790	4.346.921		4.346.921	4.193.921			153.000	
	50					2.928.700	2.177.750	2.168.000		2.168.000	2.168.000				
	3710				TRANSFERENCE VOLUNTARE, ALTELE DECAT SUBVENTIILE	10.640.720	8.213.590	4.758.476	146.539	4.611.937	4.136.176		2.043	620.257	
	01				Donatii si sponsorizari	3.106.270	3.075.990	1.413.992		1.413.992	1.421.562			-7.570	
	03				Varsaminte din sectiunea de functionare pentru finantarea sectiunii de dezvoltare a bugetului local	1.388.950	1.388.950	1.413.992		1.413.992	1.421.562			-7.570	
	4100				IV. SUBVENTII	1.717.320	1.687.040	7.511.120		7.511.120	7.511.120				
	4310				SUBVENTII DE LA ALTE ADMINISTRATII	8.963.000	7.631.920	7.511.120		7.511.120	7.511.120				
	09				Subventii pentru institutii publice	8.963.000	7.631.920	7.511.120		7.511.120	7.511.120				

Conducatorul institutiei,


Conducatorul compartimentului  
financiar-contabil





**Anexa 11. CONTUL DE EXECUTIE FINANTATE DIN VENITURI PROPRII SI SUBVENTII - CHELTUIELI**

Capi- tol	Sub- capi- tol	Pa- ra- graf	Gru- pa / Titlu	Ar- ti- col	Ali- ne- at	Denumire indicator	Credite de angajament	Credite bugetare			Angajamente legale	Plati efectuate	Angajamente legale de platit	Cheltuieli efective
								anuale aprobrate la finele perioadei de raportare	2	3				
5010						<b>B</b>	<b>1</b>	<b>2</b>	<b>3</b>	<b>4</b>	<b>5</b>	<b>6</b>	<b>7=5-6</b>	<b>8</b>
						TOTAL CHELTUIELI DIN VENITURI PROPRII								
6110						SI SUBVENTII		277.350.810	227.464.840	230.795.273	230.650.078	184.345.509	46.304.569	170.355.119
03						ORDINE PUBLICA SI SIGURANTA NATIONALA		3.400.180	2.720.100	2.497.728	2.497.728	2.497.728		2.529.470
						Ordine publica		3.400.180	2.720.100	2.497.728	2.497.728	2.497.728		2.529.470
6510						Poltia comunitara		3.400.180	2.720.100	2.497.728	2.497.728	2.497.728		2.529.470
03						INVATAMANT		17.919.160	13.884.600	6.214.774	6.071.475	6.071.475		5.459.529
						Invatamant prescolar si primar		4.309.910	3.150.910	1.757.193	1.757.193	1.757.193		1.478.719
01						Invatamant prescolar		4.309.910	3.150.910	1.757.193	1.757.193	1.757.193		1.478.719
04						Invatamant secundar		6.730.670	5.211.850	1.887.031	1.743.732	1.743.732		1.599.988
01						Invatamant secundar inferior		3.163.510	2.429.090	640.847	640.777	640.777		564.067
02						Invatamant secundar superior		3.567.160	2.782.760	1.246.184	1.102.955	1.102.955		1.033.921
05						Invatamant postliceal		3.098.100	2.614.600	954.664	954.664	954.664		832.347
11						Servicii auxiliare pentru educatie		3.780.480	2.907.240	1.615.886	1.615.886	1.615.886		1.548.475
03						Internate si cantine pentru elevi		3.202.480	2.471.240	1.218.426	1.218.426	1.218.426		1.155.286
30						Alte servicii auxiliare		578.000	436.000	397.460	397.460	397.460		393.189
6610						SANATALE		248.442.060	204.009.730	215.720.509	215.720.509	169.415.940	46.304.569	155.887.897
06						Servicii medicale in unitati sanitare								
						cu paturi		248.442.060	204.009.730	215.720.509	215.720.509	169.415.940	46.304.569	155.887.897
6610						Spitale generale		248.442.060	204.009.730	215.720.509	215.720.509	169.415.940	46.304.569	155.887.897
6710						CULTURA, RECREERE SI RELIGIE		7.575.410	6.836.410	6.348.262	6.348.262	6.348.262		6.466.119
03						Servicii culturale		162.940	162.940	82.801	82.801	82.801		212.297
						Casa de cultura		162.940	162.940	82.801	82.801	82.801		212.297
05						Servicii recreative si sportive		7.412.470	6.673.470	6.265.461	6.265.461	6.265.461		6.253.822
01						Sport		7.412.470	6.673.470	6.265.461	6.265.461	6.265.461		6.253.822
8310						AGRICULTURA, SILVICULTURA, SI VANATOARE		14.000	14.000	14.000	12.104	12.104		12.104

Capi- tol	Sub- capi- tol	Pa- ra- graf	Pa- ra- Titlu	Gru- pa / Titlu	Ar- ti- col	Ali- ne- at	Denumire indicator	Credite de angajament	Credite bugetare		Angajamente legale	Angajamente legale de platit	Plati efectuate	Cheltuieli efective
									anuale aprobat la finele perioadei de raportare	2				
							B	1				7=5-6		
									14.000	14.000	14.000		12.104	12.104
8310	03						Agricultura		14.000	14.000	14.000		12.104	12.104
		30					Alte cheltuieli in domeniul agriculturii							

Capi- tol	Sub- capi- tol	Pa- ra- graf	Gru- pa / Titlu	Ar- ti- col	Al- ne- at	Denumire indicator	Credite de angajament	Credite bugetare			Angajamente legale	Plati efectuate	Angajamente legale de platit	Cheltuieli efective
								anuale aprobrate la finele perioadei de raportare	2	3				
5010			A			B	1							
						TOTAL CHELTUIELI DIN VENITURI PROPRII								
			01			SI SUBVENTII	277.350.810	227.464.840	230.795.273	230.650.078	184.345.509	46.304.569	170.355.119	
			10			CHELTUIELI CURENTE	257.294.150	207.520.180	215.393.055	215.247.860	170.882.562	44.365.298	166.048.984	
			20			TITLUL I CHELTUIELI DE PERSONAL	128.840.950	102.677.730	114.247.061	114.246.981	98.945.419	15.301.562	98.671.973	
			56			TITLUL II BUNURI SI SERVICII	128.300.920	104.690.170	101.004.532	100.859.417	71.795.681	29.063.736	66.626.633	
						TITLUL VIII PROIECTE CU FINANTARE DIN FONDURI EXTERNE NERAMBURSABILE (FEN)								
			70			POSTADERARE	152.280	152.280	141.462	141.462	141.462		750.378	
			71			CHELTUIELI DE CAPITAL	17.056.660	16.944.660	12.402.218	12.402.218	11.462.947	939.271	4.306.135	
			79			TITLUL X ACTIVE NEFINANCIARE	17.056.660	16.944.660	12.402.218	12.402.218	11.462.947	939.271	4.306.135	
			81			OPERATIUNI FINANCIARE	3.000.000	3.000.000	3.000.000	3.000.000	2.000.000	1.000.000		
						TITLUL XIV RAMBURSARI DE CREDITE	3.000.000	3.000.000	3.000.000	3.000.000	2.000.000	1.000.000		
6110						ORDINE PUBLICA SI SIGURANTA NATIONALA	3.400.180	2.720.100	2.497.728	2.497.728	2.497.728		2.529.470	
			01			CHELTUIELI CURENTE	3.373.000	2.692.920	2.497.728	2.497.728	2.497.728		2.295.525	
			10			TITLUL I CHELTUIELI DE PERSONAL	2.565.000	1.925.740	1.888.402	1.888.402	1.888.402		1.892.116	
			10 01			Cheltuieli salariale in bani	1.657.820	1.246.960	1.218.373	1.218.373	1.218.373		1.221.615	
			10 01 01			Salarii de baza	1.383.640	1.036.080	1.017.515	1.017.515	1.017.515		1.016.453	
			10 01 05			Sporuri pentru conditii de munca	123.000	94.290	88.489	88.489	88.489		88.306	
			10 01 06			Alte sporuri	20.000	14.770	10.572	10.572	10.572		8.487	
			10 01 12			Indemnizatii platite unor persoane din afara unitatii		200	177	177	177		177	
			10 01 30			Alte drepturi salariale in bani	130.980	101.620	101.620	101.620	101.620		108.192	
			10 02			Cheltuieli salariale in natura	452.160	338.580	338.568	338.568	338.568		339.964	
			10 02 02			Norme de hrana	452.160	338.580	338.568	338.568	338.568		339.964	
			10 03			Contributii	455.020	340.200	331.461	331.461	331.461		330.537	
			10 03 01			Contributii de asigurari sociale de								

Capi- tol	Sub- capi- tol	Pa- ra- graf	Gru- pa / Titlu	Ar- ti- col	Ali- at	Denumire indicator	Credite de angajament	Credite bugetare		Angajamente legale	Plati efectuate	Angajamente legale de platit	Cheltuieli efective	
								anuale aprobat la finele perioadei de raportare	trimestriale cumulate					
A						B	1	2	3	4	5	6	7-5-6	8
						stat		342.340	252.220	252.373	252.373	252.373	252.627	
	10	03	02			Contributii de asigurari de somaj		8.240	6.130	5.722	5.722	5.722	5.723	
	10	03	03			Contributii de asigurari sociale de sanatate		85.700	64.140	63.076	63.076	63.076	63.071	
	10	03	04			Contributii de asigurari pentru accidente de munca si boli profesionale		4.740	3.550	3.383	3.383	3.383	3.349	
	10	03	06			Contributii pentru concedii si indemnizatii		14.000	10.160	6.907	6.907	6.907	5.767	
	20					TITLUL II BUNURI SI SERVICII		808.000	767.180	609.326	609.326	609.326	403.409	
	20	01	01			Bunuri si servicii		519.150	487.200	413.460	413.460	413.460	297.467	
	20	01	01			Furnituri de birou		11.000	11.000	9.466	9.466	9.466	11.401	
	20	01	02			Materiale pentru curatenie		1.400	1.400	1.399	1.399	1.399	1.016	
	20	01	03			Incalzit, iluminat si forta motrica		31.320	16.660	1.059	1.059	1.059	1.059	
	20	01	04			Apa, canal si salubritate		6.960	5.480	1.958	1.958	1.958	1.958	
	20	01	08			Posta, telecomunicatii, radio, tv, internet		113.470	97.660	88.122	88.122	88.122	88.224	
	20	01	09			Materiale si prestari de servicii cu caracter functional		1.000	1.000	966	966	966	1.024	
	20	01	30			Alte bunuri si servicii pentru intretinere si functionare		354.000	354.000	310.490	310.490	310.490	192.785	
	20	02				Reparatii curente		33.800	33.800	33.796	33.796	33.796	33.796	
	20	05				Bunuri de natura obiectelor de inventar		111.700	111.700	96.676	96.676	96.676	7.065	
	20	05	01			Uniforme si echipament		95.000	95.000	86.426	86.426	86.426		
	20	05	30			Alte obiecte de inventar		16.700	16.700	10.250	10.250	10.250	7.065	
	20	06				Deplasari, detasari, transferari		4.000	4.000					
	20	06	01			Deplasari interne, detasari, transferari		4.000	4.000					

Capi- tol	Sub- capi- tol	Pa- ra- graf	Gru- pa / Titlu	Ar- ti- col	Ali- ne- at	Denumire indicator	Credite de angajament	Credite bugetare		Angajamente legale	Angajamente legale de platit	Cheltuieli efective		
								anuale aprobrate la finele perioadei de raportare	trimestriale cumulate					
A						B	I	2	3	4	5	6	7=5-6	8
			20	13		Preguire profesionala		108.000	108.000	50.800	50.800	50.800	50.800	50.800
			20	14		Protectia muncii		260	260	200	200	200	200	223
			20	30		Alte cheltuieli		31.090	22.220	14.394	14.394	14.394	14.394	14.058
			20	30	30	Alte cheltuieli cu bunuri si servicii		31.090	22.220	14.394	14.394	14.394	14.394	14.058
			70			CHELTUIELI DE CAPITAL		27.180	27.180					233.945
			71			TITLUL X ACTIVE NEFINANCIARE		27.180	27.180					233.945
			71	01		Active fixe		27.180	27.180					233.945
			71	01	02	Masini, echipamente si mijloace de transport								99.427
			71	01	03	Mobilier, aparatura birouca si alte active corporale								3.830
			71	01	30	Alte active fixe (inclusiv reparatii capitale)		27.180	27.180					
6510						INVATAMANT		17.919.160	13.884.600	6.214.774	6.071.475	6.071.475	6.071.475	5.459.529
			01			CHELTUIELI CURENTE		17.688.160	13.665.600	6.195.239	6.051.940	6.051.940	6.051.940	5.420.154
			10	01		TITLUL I CHELTUIELI DE PERSONAL		1.959.010	1.479.060	644.369	644.289	644.289	644.289	632.870
			10	01		Cheltuieli salariale in bani		1.520.520	1.142.310	507.277	507.277	507.277	507.277	499.012
			10	01	01	Salarii de baza		362.070	264.990	160.276	160.276	160.276	160.276	163.006
			10	01	06	Alte sporuri		17.850	12.650	5.791	5.791	5.791	5.791	5.893
			10	01	11	Fond aferent platii cu ora		945.300	715.570	276.231	276.231	276.231	276.231	299.237
			10	01	12	Indemnizatii platite unor persoane din afara unitatii		143.300	104.200	50.628	50.628	50.628	50.628	4.971
			10	01	30	Alte drepturi salariale in bani		52.000	44.900	14.351	14.351	14.351	14.351	25.905
			10	03		Contributii		438.490	336.750	137.092	137.012	137.012	137.012	133.858
			10	03	01	Contributii de asigurari sociale de stat		308.790	235.520	104.496	104.496	104.496	104.496	102.776

Capi- tol	Sub- cap- tol	Pa- ra- graf	Gru- pa / Titlu	Ar- ti- col	Ali- ne- at	Denumire indicator	Credite de angajament	Credite bugetare		Angajamente bugetare	Angajamente legale	Plati efectuate	Angajamente legale de platit	Cheltuieli efective
								anuale aprobate la finele perioadei de raportare	trimestriale cumulate					
A						B	1	2	3	4	5	6	7-5-6	8
	10	03	02			Contributii de asigurari de somaj		17.010	13.590	2.514	2.514	2.514		2.461
	10	03	03			Contributii de asigurari sociale de sanatate		78.130	59.020	25.978	25.978	25.978		25.548
	10	03	04			Contributii de asigurari pentru accidente de munca si boli profesionale		13.470	10.850	1.036	1.036	1.036		1.007
	10	03	05			Prime de asigurare viata platite de angajator pentru angajati				80				
	10	03	06			Contributii pentru concedii si indemnizatii		21.090	17.770	2.988	2.988	2.988		2.066
	20					TITLUL II BUNURI SI SERVICII		15.729.150	12.186.540	5.550.870	5.407.651	5.407.651		4.787.284
	20	01				Bunuri si servicii		2.622.690	2.090.800	1.077.813	1.064.596	1.064.596		1.112.530
	20	01	01			Furnituri de birou		110.000	85.220	24.030	21.560	21.560		22.044
	20	01	02			Materiale pentru curatenie		174.850	137.600	22.756	22.756	22.756		34.184
	20	01	03			Incalzit, iluminat si forta motrica		5.000	3.000	303	303	303		303
	20	01	04			Apa, canal si salubritate		4.000	3.000	447	447	447		447
	20	01	05			Carburanti si lubrifianti		14.000	9.500	7.320	7.320	7.320		6.734
	20	01	08			Posta, telecomunicatii, radio, tv, internet		82.500	63.200	24.495	24.341	24.341		23.862
	20	01	09			Materiale si prestari de servicii cu caracter functional		101.090	89.160	24.412	24.412	24.412		24.306
	20	01	30			Alte bunuri si servicii pentru intretinere si functionare		2.131.250	1.700.120	974.050	963.457	963.457		1.000.650
	20	02				Reparatii curente		28.000	21.000					
	20	03				Hrana		9.879.220	7.287.230	3.688.219	3.688.219	3.688.219		3.459.832
	20	03	01			Hrana pentru oameni		9.879.220	7.287.230	3.688.219	3.688.219	3.688.219		3.459.832
	20	04				Medicamente si materiale sanitare		15.200	10.700	377	377	377		376

Capi- tol	Sub- capi- tol	Pa- ra- graf	Gru- pa / Titlu col	Al- ne- at	Denumire indicator	Credite de angajament	Credite bugetare		Angajamente bugetare	Angajamente legale	Plati efectuate	Angajamente legale de platit	Cheltuieli efective
							anuale aprobat la finele perioadei de raportare	trimestriale cumulate					
A					B	I	2	3	4	5	6	7-5-6	8
	20	04	02		Materiale sanitare		15.200	10.700	377	377	377		376
	20	05			Bunuri de natura obiectelor de inventar		1.120.360	905.350	395.947	393.545	393.545		17.091
	20	05	01		Uniforme si echipament		3.000	3.000					
	20	05	03		Lenjerie si accesorii de pat		131.100	106.000	34.543	34.543	34.543		17.091
	20	05	30		Alte obiecte de inventar		986.260	796.350	361.404	359.002	359.002		
	20	06			Deplasari, detasari, transferari		3.500	3.500					
	20	06	01		Deplasari interne, detasari, transferari		3.500	3.500					
	20	11			Carti, publicatii si materiale documentare		73.500	67.000	3.193	3.193	3.193		690
	20	13			Pregatire profesionala		47.400	39.110	1.464	1.464	1.464		1.464
	20	14			Protectia muncii		8.800	6.300					
	20	30			Alte cheltuieli		1.930.480	1.755.550	383.857	256.257	256.257		195.301
	20	30	30		Alte cheltuieli cu bunuri si servicii		1.930.480	1.755.550	383.857	256.257	256.257		195.301
	70				CHELTUIELI DE CAPITAL		231.000	219.000	19.535	19.535	19.535		39.375
	71				TITLUL X ACTIVE NEFINANCIARE		231.000	219.000	19.535	19.535	19.535		39.375
	71	01			Active fixe		231.000	219.000	19.535	19.535	19.535		39.375
	71	01	02		Masini, echipamente si mijloace de transport		15.000	15.000					10.877
	71	01	03		Mobilier, aparatura birotica si alte active corporale		196.000	189.000	19.535	19.535	19.535		20.963
	71	01	30		Alte active fixe (inclusiv reparatii capitale)		20.000	15.000					7.535
6610					SANATAE		248.442.060	204.009.730	215.720.509	215.720.509	169.415.940	46.304.569	155.887.897
	01				CHELTUIELI CURENTE		228.643.580	184.311.250	200.337.826	200.337.826	155.972.528	44.365.298	151.894.324
	10				TITLUL I CHELTUIELI DE PERSONAL		123.791.590	98.880.430	111.345.926	111.345.926	96.044.564	15.301.562	95.793.579
	10	01			Cheltuieli salariale in bani		91.876.790	73.523.980	83.001.401	83.001.401	71.651.410	11.349.991	71.642.525

Capi- tol	Sub- capi- tol	Pa- ra- graf	Gru- pa / Titlu	Ar- ti- col	Ali- ne- at	Denumire indicator	Credite de angajament	Credite bugetare			Angajamente legale	Plati efectuate	Angajamente legale de platit	Cheltuieli efective
								anuale aprobat la finele perioadei de raportare	trimestriale cumulate	4				
A							1	2	3	4	5	6	7=5-6	8
10	01	01	01			Salarii de baza		62.331.660	49.878.770	57.104.711	57.104.711	49.551.054	7.553.657	49.610.304
10	01	05				Sporuri pentru conditii de munca		14.444.530	11.440.010	12.654.218	12.654.218	10.877.966	1.776.252	10.909.432
10	01	06				Alte sporuri		7.729.700	6.173.360	6.852.157	6.852.157	5.816.325	1.035.832	5.737.001
10	01	10				Fond pentru posturi ocupate prin cumul		2.159.260	1.653.430	1.830.259	1.830.259	1.516.462	313.797	1.522.072
10	01	11				Fond aferent platii cu ora		4.837.720	3.851.070	4.324.303	4.324.303	3.710.835	613.468	3.667.433
10	01	13				Indemnizatii de delegare		19.000	13.500	14.494	14.494	2.498	11.996	2.498
10	01	30				Alte drepturi salariale in bani		353.920	313.840	221.259	221.259	176.270	44.989	193.785
10	02					Cheltuieli salariale in natura		5.845.780	4.616.750	5.131.894	5.131.894	4.333.636	798.258	4.139.317
10	02	01				Tichete de masa		5.845.780	4.616.750	5.131.894	5.131.894	4.333.636	798.258	4.139.317
10	03					Contributii		26.069.020	20.939.700	23.212.631	23.212.631	20.059.318	3.153.313	20.011.737
10	03	01				Contributii de asigurari sociale de stat		19.492.390	15.609.810	17.456.142	17.456.142	15.152.936	2.303.206	15.117.615
10	03	02				Contributii de asigurari de somaj		461.960	368.910	414.985	414.985	358.113	56.872	358.060
10	03	03				Contributii de asigurari sociale de sanatate		4.800.710	3.797.160	4.318.827	4.318.827	3.726.597	592.230	3.726.176
10	03	04				Contributii de asigurari pentru accidente de munca si boli profesionale		477.080	374.330	232.586	232.586	200.831	31.755	200.796
10	03	06				Contributii pentru concedii si indemnizatii		836.880	789.490	790.091	790.091	620.841	169.250	609.090
20						TITLUL II BUNURI SI SERVICII		104.699.710	85.278.540	88.850.438	88.850.438	59.786.702	29.063.736	55.350.367
20	01					Bunuri si servicii		25.765.810	21.974.300	21.495.446	21.495.446	15.409.081	6.086.365	15.530.235
20	01	01				Furnituri de birou		483.350	404.760	441.652	441.652	268.119	173.533	345.311
20	01	02				Materiale pentru curatenie		1.102.260	937.910	858.361	858.361	523.781	334.580	655.494
20	01	03				Incalzit, iluminat si forta motrica		8.105.160	7.077.780	7.146.444	7.146.444	5.122.179	2.024.265	4.614.097
20	01	04				Apa, canal si salubritate		2.228.600	1.949.200	1.729.115	1.729.115	1.262.210	466.905	1.324.072
20	01	05				Carburanti si lubrifianti		379.100	302.100	257.940	257.940	221.461	36.479	231.089



Capi- tol	Sub- capi- tol	Pa- ra- graf	Gru- pa / Titlu col	Ar- ti- col	Al- ne- at	Denumire indicator	Credite de angajament	Credite bugetare		Angajamente legale de platit	Plati efectuate	Angajamente legale	7-5-6	Cheltuieli efective
								anuale aprobat la finele perioadei de raportare	trimestriale cumulate					
A						B	1	2	3	4	5	6	8	
	20	01	06			Piese de schimb		188.200	172.800	140.796	87.673	140.796	53.123	112.367
	20	01	07			Transport		174.140	156.500	122.979	80.202	122.979	42.777	93.602
	20	01	08			Posta, telecomunicatii, radio, tv, internet		633.140	566.090	515.755	402.090	515.755	113.665	377.317
	20	01	09			Materiale si prestari de servicii cu caracter functional		7.381.600	6.203.240	5.760.823	4.317.008	5.760.823	1.443.815	4.175.169
	20	01	30			Alte bunuri si servicii pentru intretinere si functionare		5.090.260	4.203.920	4.521.581	3.124.358	4.521.581	1.397.223	3.601.717
	20	02				Reparatii curente		1.610.800	1.416.800	652.697	498.571	652.697	154.126	673.336
	20	03				Hrana		5.261.600	4.571.400	4.667.351	3.017.486	4.667.351	1.649.865	3.406.181
	20	03	01			Hrana pentru oameni		5.261.600	4.571.400	4.667.351	3.017.486	4.667.351	1.649.865	3.406.181
	20	04				Medicamente si materiale sanitare		63.739.550	52.107.400	59.583.408	38.984.641	59.583.408	20.598.767	34.052.620
	20	04	01			Medicamente		44.364.240	36.181.110	41.546.780	26.895.280	41.546.780	14.651.500	21.284.651
	20	04	02			Materiale sanitare		9.439.550	7.345.890	8.462.015	5.779.721	8.462.015	2.682.294	6.102.243
	20	04	03			Reactivi		8.677.650	7.561.850	8.464.512	5.590.752	8.464.512	2.873.760	5.812.918
	20	04	04			Dezinfectanti		1.258.110	1.018.550	1.110.101	718.888	1.110.101	391.213	852.808
	20	05				Bunuri de natura obiectelor de inventar		1.948.540	1.812.230	1.001.647	760.605	1.001.647	241.042	583.354
	20	05	01			Uniforme si echipament		134.320	122.520	55.552	51.832	55.552	3.720	27.138
	20	05	03			Lenjerie si accesorii de pat		234.800	214.800	54.105	54.105	54.105		94.554
	20	05	30			Alte obiecte de inventar		1.579.420	1.474.910	891.990	654.668	891.990	237.322	461.662
	20	06				Deplasari, detasari, transferari		113.100	105.100	45.077	44.717	45.077	360	45.137
	20	06	01			Deplasari interne, detasari, transferari		77.100	72.100	41.460	41.100	41.460	360	41.520
	20	06	02			Deplasari in strainatate		36.000	33.000	3.617	3.617	3.617		3.617
	20	09				Materiale de laborator		560.160	532.860	480.814	385.180	480.814	95.634	373.731
	20	11				Carti, publicatii si materiale documentare		11.390	10.890	313	313	313		542

Capi- tol	Sub- capi- tol	Pa- ra- graf	Gr- pa / Titlu	Ar- ti- col	Al- ne- at	Denumire indicator	Credite de angajament	Credite bugetare			Angajamente legale	Plati efectuate	Angajamente legale de platit	Cheltuieli efective
								anuale aprobat la finele perioadei de raportare	trimestriale cumulate					
A			B			1	2	3	4	5	6	7=5-6	8	
	20	12				Consultanta si expertiza	171.500	152.600	128.771	128.771	92.736	36.035	51.223	
	20	13				Pregatire profesionala	289.570	256.270	98.894	98.894	98.894		66.406	
	20	14				Protectia muncii	174.700	158.600	62.746	62.746	39.455	23.291	44.875	
	20	25				Cheltuieli judiciare si extrajudiciare derivate din actiuni in reprezentarea intereselor statului, potrivit dispozitiilor legale	10.600	8.020	4.162	4.162	4.151	11	4.151	
	20	30				Alte cheltuieli	5.042.390	2.172.070	629.112	629.112	450.872	178.240	518.576	
	20	30	03			Prime de asigurare non-viata	67.500	67.500	37.911	37.911	16.495	21.416	14.879	
	20	30	04			Chirii	278.500	247.000	220.187	220.187	160.489	59.698	164.078	
	20	30	30			Alte cheltuieli cu bunuri si servicii	4.696.390	1.857.570	371.014	371.014	273.888	97.126	339.619	
	56					TITLUL VIII PROIECTE CU FINANTARE DIN FONDURI EXTERNE NERAMBURSABILE (FEN)								
	56	01				POSTADERARE	152.280	152.280	141.462	141.462	141.462		750.378	
						Programe din Fondul European de Dezvoltare Regionala (FEDR)	152.280	152.280	141.462	141.462	141.462		750.378	
	56	01	01			Finantarea nationala	22.840	22.840	21.221	21.221	21.221		195.060	
	56	01	02			Finantarea externa nerambursabila	129.440	129.440	120.241	120.241	120.241		506.323	
	56	01	03			Cheltuieli neeligibile							48.995	
	70					CHELTUIELI DE CAPITAL	16.798.480	16.698.480	12.382.683	12.382.683	11.443.412	939.271	3.993.573	
	71					TITLUL X ACTIVE NEFINANCIARE	16.798.480	16.698.480	12.382.683	12.382.683	11.443.412	939.271	3.993.573	
	71	01				Active fixe	11.500.600	11.400.600	10.065.361	10.065.361	9.848.059	217.302	3.993.573	
	71	01	01			Constructii	50.000	50.000						
	71	01	02			Masini, echipamente si mijloace de transport			5.950.635	5.950.635	5.785.865	164.770	3.874.971	
	71	01	03			Mobilier, aparatura birou si alte	7.163.630	7.163.630						

Capi- tol	Sub- capi- tol	Pa- ra- graf	Gru- pa / Titlu	Ar- ti- col	Ali- ne- at	Denumire indicator	Credite de angajament	Credite bugetare		Angajamente legale	Plati efectuate	Angajamente legale de platit	Cheltuieli efective	
								anuale aprobat la finele perioadei de raportare	trimestriale cumulate					
A						B	1	2	3	4	5	6	7-5-6	8
						active corporale		272.970	222.970	218.608	206.134	12.474	81.399	
	71	01	30			Alte active fixe (inclusiv reparatii capitale)		4.014.000	3.964.000	3.896.118	3.856.060	40.058	37.203	
	71	03				Reparatii capitale aferente activelor fixe		5.297.880	5.297.880	2.317.322	1.595.353	721.969		
	79					OPERATIUNI FINANCIARE		3.000.000	3.000.000	3.000.000	2.000.000	1.000.000		
	81					TITLUL XVI RAMBURSARI DE CREDITE		3.000.000	3.000.000	3.000.000	2.000.000	1.000.000		
	81	02				Rambursari de credite interne		3.000.000	3.000.000	3.000.000	2.000.000	1.000.000		
	81	02	05			Rambursari de credite aferente datoriei publice interne locale		3.000.000	3.000.000	3.000.000	2.000.000	1.000.000		
6710						CULTURA, RECREERE SI RELIGIE		7.575.410	6.836.410	6.348.262	6.348.262	6.348.262	6.466.119	
	01					CHELTUIELI CURENTE		7.575.410	6.836.410	6.348.262	6.348.262	6.348.262	6.426.877	
	10					TITLUL I CHELTUIELI DE PERSONAL		525.350	392.500	368.364	368.364	368.364	353.408	
	10	01				Cheltuieli salariale in bani		416.650	312.150	290.402	290.402	290.402	276.873	
	10	01	01			Salarii de baza		277.100	204.100	197.697	197.697	197.697	191.601	
	10	01	05			Sporuri pentru conditii de munca		28.700	20.450	19.520	19.520	19.520	17.910	
	10	01	06			Alte sporuri		8.000	5.250	5.073	5.073	5.073	5.104	
	10	01	12			Indemnizatii platite unor persoane din afara unitatii		62.450	47.450	45.770	45.770	45.770	46.380	
	10	01	13			Indemnizatii de delegare		6.200	3.200	2.789	2.789	2.789	299	
	10	01	30			Alte drepturi salariale in bani		34.200	31.700	19.553	19.553	19.553	15.579	
	10	03				Contributii		108.700	80.350	77.962	77.962	77.962	76.535	
	10	03	01			Contributii de asigurari sociale de stat		81.500	60.500	59.324	59.324	59.324	57.947	
	10	03	02			Contributii de asigurari de somaj		2.200	1.600	1.418	1.418	1.418	1.381	
	10	03	03			Contributii de asigurari sociale de								



Capi- tol	Sub- capi- tol	Pa- ra- graf	Ar- ti- col	Al- ne- at	Denumire indicator	Credite de angajament	Credite bugetare		Angajamente legale	Plati efectuate	Angajamente legale de platit	Cheltuieli efective
							anuale aprobrate la finele perioadei de raportare	trimestriale cumulate				
		A			B	1	2	3	4	5	6	8
	71	01			Active fixe							39.242
	71	01	02		Masini, echipamente si mijloace de transport							13.624
	71	01	03		Mobilier, aparatura biroatica si alte active corporale							2.717
	71	01	30		Alte active fixe (inclusiv reparatii capitale)							22.901
8310					AGRICULTURA, SILVICULTURA, SI VANATOARE		14.000	14.000	14.000	12.104	12.104	12.104
	01				CHELTUIELI CURENTE		14.000	14.000	14.000	12.104	12.104	12.104
	20				TITLUL II BUNURI SI SERVICII		14.000	14.000	14.000	12.104	12.104	12.104
	20	01			Bunuri si servicii		14.000	14.000	14.000	12.104	12.104	12.104
	20	01	30		Alte bunuri si servicii pentru intretinere si functionare		14.000	14.000	14.000	12.104	12.104	12.104

Conducatorul institutiei,



Conducatorul compartimentului  
financiar-contabil





Capi- tol	Sub- capi- tol	Pa- ra- graf	Gru- pa / Titlu	Ar- ti- col	Ali- ne- at	Denumire indicator	Credite de angajament	Credite bugetare		Angajamente legale	Plati efectuate	Angajamente legale de platit	Cheltuieli efective		
								anuale aprobrate la finele perioadei de raportare	trimestriale cumulate						
A						B	1	2	3	4	5	6	7-5-6	8	
						TITLUL X ACTIVE NEFINANCIARE									
						Active fixe									39.242
71	01					Masini, echipamente si mijloace de transport									39.242
71	01	02				Mobilier, aparatura birotica si alte active corporale									13.624
71	01	30				Alte active fixe (inclusiv reparatii capitale)									2.717
															22.901

Conducatorul institutiei,


Conducatorul compartimentului  
financiar-contabil






Capi- tol	Sub- capi- tol	Pa- ra- graf	Gru- pa / Titlu	Ar- ti- col	Ali- ne- at	Denumire indicator	Credite de angajament	Credite bugetare		Angajamente legale de platit	Plati efectuate	Angajamente legale	8
								2	3				
A		B		1		4		5		6		7=5-6	
						accidente de munca si boli profesionale	1	2	3	4	5	6	8
	10	03	06			Contributii pentru concedii si indemnizatii		4.740	3.550	3.383	3.383	3.383	3.349
	20	01				TITLUL II BUNURI SI SERVICII		14.000	10.160	6.907	6.907	6.907	5.767
	20	01	01			Bunuri si servicii		808.000	767.180	609.326	609.326	609.326	403.409
	20	01	01			Furnituri de birou		519.150	487.200	413.460	413.460	413.460	297.467
	20	01	02			Materiale pentru curatenie		11.000	11.000	9.466	9.466	9.466	11.401
	20	01	03			Incalziti, iluminat si forta motrica		1.400	1.400	1.399	1.399	1.399	1.016
	20	01	04			Apa, canal si salubritate		31.320	16.660	1.059	1.059	1.059	1.059
	20	01	08			Posta, telecomunicatii, radio, tv, internet		6.960	5.480	1.958	1.958	1.958	1.958
	20	01	09			Materiale si prestari de servicii cu caracter functional		113.470	97.660	88.122	88.122	88.122	88.224
	20	01	30			Alte bunuri si servicii pentru intretinere si functionare		1.000	1.000	966	966	966	1.024
	20	02				Reparatii curente		354.000	354.000	310.490	310.490	310.490	192.785
	20	05				Bunuri de natura obiectelor de inventar		33.800	33.800	33.796	33.796	33.796	33.796
	20	05	01			Uniforme si echipament		111.700	111.700	96.676	96.676	96.676	7.065
	20	05	30			Alte obiecte de inventar		95.000	95.000	86.426	86.426	86.426	7.065
	20	06				Deplasari, detasari, transferari		16.700	16.700	10.250	10.250	10.250	7.065
	20	06	01			Deplasari interne, detasari, transferari		4.000	4.000				
	20	13				Pregatire profesionala		4.000	4.000				
	20	14				Protectia muncii		108.000	108.000	50.800	50.800	50.800	50.800
	20	30				Alte cheltuieli		260	260	200	200	200	223
	20	30	30			Alte cheltuieli cu bunuri si servicii		31.090	22.220	14.394	14.394	14.394	14.058
	20	30	30			INVATAMANT		31.090	22.220	14.394	14.394	14.394	14.058
								17.688.160	13.665.600	6.195.239	6.051.940	6.051.940	5.420.154

Capi- tol	Sub- capi- tol	Pa- ra- graf	Gru- pa / Titlu	Ar- ti- col	Al- ne- at	Denumire indicator	Credite de angajament	Credite bugetare		Angajamente legale	Plati efectuate	Angajamente legale de platit	Cheltuieli efective
								anuale aprobat la finele perioadei de raportare	trimestriale cumulate				
A		B		1	2	3	4	5	6	7-5-6	8		
						CHELTUIELI CURENTE	17.688.160	13.665.600	6.195.239	6.051.940	6.051.940	5.420.154	
						TITLUL I CHELTUIELI DE PERSONAL	1.959.010	1.479.060	644.369	644.289	644.289	632.870	
						Cheltuieli salariale in bani	1.520.520	1.142.310	507.277	507.277	507.277	499.012	
						Salarii de baza	362.070	264.990	160.276	160.276	160.276	163.006	
						Alte sporuri	17.850	12.650	5.791	5.791	5.791	5.893	
						Fond aferent platii cu ora	945.300	715.570	276.231	276.231	276.231	299.237	
						Indemnizatii plătite unor persoane din afara unitatii	143.300	104.200	50.628	50.628	50.628	4.971	
						Alte drepturi salariale in bani	52.000	44.900	14.351	14.351	14.351	25.905	
						Contributii	438.490	336.750	137.092	137.012	137.012	133.858	
						Contributii de asigurari sociale de stat	308.790	235.520	104.496	104.496	104.496	102.776	
						Contributii de asigurari de somaj	17.010	13.590	2.514	2.514	2.514	2.461	
						Contributii de asigurari sociale de sanatate	78.130	59.020	25.978	25.978	25.978	25.548	
						Contributii de asigurari pentru accidente de munca si boli profesionale	13.470	10.850	1.036	1.036	1.036	1.007	
						Prime de asigurare viata plătite de angajator pentru angajati			80				
						Contributii pentru concedii si indemnizatii	21.090	17.770	2.988	2.988	2.988	2.066	
						TITLUL II BUNURI SI SERVICII	15.729.150	12.186.540	5.550.870	5.407.651	5.407.651	4.787.284	
						Bunuri si servicii	2.622.690	2.090.800	1.077.813	1.064.596	1.064.596	1.112.530	
						Furnituri de birou	110.000	85.220	24.030	21.560	21.560	22.044	
						Materiale pentru curatenie	174.850	137.600	22.756	22.756	22.756	34.184	
						Incalzit, iluminat si forta motrica	5.000	3.000	303	303	303	303	

Capi- tol	Sub- capi- tol	Pa- ra- gra- f	Ar- ti- col	Al- ne- at	Denumire indicator	Credite de angajament	Credite bugetare		Angajamente legale	Plati efectuate	Angajamente legale de platit	Cheltuieli efective	
							anuale aprobat la finele perioadei de raportare	trimestriale cumulate					
A					B	1	2	3	4	5	6	7=5-6	8
	20	01	04		Apa, canal si salubritate		4.000	3.000	447	447	447	447	447
	20	01	05		Carburanti si lubrifianti		14.000	9.500	7.320	7.320	7.320	7.320	7.320
	20	01	08		Posta, telecomunicatii, radio, tv, internet		82.500	63.200	24.495	24.341	24.341	24.341	23.862
	20	01	09		Materiale si prestari de servicii cu caracter functional		101.090	89.160	24.412	24.412	24.412	24.412	24.306
	20	01	30		Alte bunuri si servicii pentru intretinere si functionare		2.131.250	1.700.120	974.050	963.457	963.457	963.457	1.000.650
	20	02			Reparatii curente		28.000	21.000					
	20	03			Hrana		9.879.220	7.287.230	3.688.219	3.688.219	3.688.219	3.688.219	3.459.832
	20	03	01		Hrana pentru oameni		9.879.220	7.287.230	3.688.219	3.688.219	3.688.219	3.688.219	3.459.832
	20	04			Medicamente si materiale sanitare		15.200	10.700	377	377	377	377	376
	20	04	02		Materiale sanitare		15.200	10.700	377	377	377	377	376
	20	05			Bunuri de natura obiectelor de inventar		1.120.360	905.350	395.947	393.545	393.545	393.545	17.091
	20	05	01		Uniforme si echipament		3.000	3.000					
	20	05	03		Lenjerie si accesorii de pat		131.100	106.000	34.543	34.543	34.543	34.543	
	20	05	30		Alte obiecte de inventar		986.260	796.350	361.404	359.002	359.002	359.002	
	20	06			Deplasari, detasari, transferari		3.500	3.500					
	20	06	01		Deplasari interne, detasari, transferari		3.500	3.500					
	20	11			Carti, publicatii si materiale documentare		73.500	67.000	3.193	3.193	3.193	3.193	690
	20	13			Pregatire profesionala		47.400	39.110	1.464	1.464	1.464	1.464	1.464
	20	14			Protectia muncii		8.800	6.300					
	20	30			Alte cheltuieli		1.930.480	1.755.550	383.857	256.257	256.257	256.257	195.301
	20	30	30		Alte cheltuieli cu bunuri si servicii		1.930.480	1.755.550	383.857	256.257	256.257	256.257	195.301
					SANATA		231.491.300	187.158.970	203.196.364	203.196.364	203.196.364	203.196.364	151.143.946

Capi- tol	Sub- capi- tol	Pa- ra- graf	Gr- pa / Titlu	Ar- ti- col	Ali- ne- at	Denumire indicator	Credite de angajament	Credite bugetare		Angajamente bugetare	Angajamente legale	Plati efectuate	Angajamente legale de platit	Cheltuieli efective			
								anuale aprobate la finele perioadei de raportare	trimestriale cumulate								
A		B		I		3		4		5		6		7-5-6		8	
	01					CHELTUIELI CURENTE		228.491.300	184.158.970	200.196.364	200.196.364	155.831.066	44.365.298	151.143.946			
	10					TITLUL I CHELTUIELI DE PERSONAL		123.791.590	98.880.430	111.345.926	111.345.926	96.044.364	15.301.562	95.793.579			
	10	01				Cheltuieli salariale in bani		91.876.790	73.323.980	83.001.401	83.001.401	71.651.410	11.349.991	71.642.525			
	10	01	01			Salarii de baza		62.331.660	49.878.770	57.104.711	57.104.711	49.551.054	7.553.657	49.610.304			
	10	01	05			Sporuri pentru conditii de munca		14.445.530	11.440.010	12.654.218	12.654.218	10.877.966	1.776.252	10.909.432			
	10	01	06			Alte sporuri		7.729.700	6.173.360	6.852.157	6.852.157	5.816.325	1.035.832	5.757.001			
	10	01	10			Fond pentru posturi ocupate prin cumul		2.159.260	1.653.430	1.830.259	1.830.259	1.516.462	313.797	1.522.072			
	10	01	11			Fond aferent platii cu ora		4.837.720	3.851.070	4.324.303	4.324.303	3.710.835	613.468	3.667.433			
	10	01	13			Indemnizatii de delegare		19.000	13.500	14.494	14.494	2.498	11.996	2.498			
	10	01	30			Alte drepturi salariale in bani		353.920	313.840	221.259	221.259	176.270	44.989	193.785			
	10	02				Cheltuieli salariale in natura		5.845.780	4.616.750	5.131.894	5.131.894	4.333.636	798.258	4.139.317			
	10	02	01			Tichete de masa		5.845.780	4.616.750	5.131.894	5.131.894	4.333.636	798.258	4.139.317			
	10	03				Contributii		26.069.020	20.939.700	23.212.631	23.212.631	20.059.318	3.153.313	20.011.737			
	10	03	01			Contributii de asigurari sociale de stat		19.492.390	15.609.810	17.456.142	17.456.142	15.152.936	2.303.206	15.117.615			
	10	03	02			Contributii de asigurari de somaj		461.960	368.910	414.985	414.985	358.113	56.872	358.060			
	10	03	03			Contributii de asigurari sociale de sanatate		4.800.710	3.797.160	4.318.827	4.318.827	3.726.597	592.230	3.726.176			
	10	03	04			Contributii de asigurari pentru accidente de munca si boli profesionale		477.080	374.330	232.586	232.586	200.831	31.755	200.796			
	10	03	06			Contributii pentru concedii si indemnizatii		836.880	789.490	790.091	790.091	620.841	169.250	609.090			
	20					TITLUL II BUNURI SI SERVICII		104.699.710	85.278.540	88.850.438	88.850.438	59.786.702	29.063.736	55.350.367			
	20	01				Bunuri si servicii		25.765.810	21.974.300	21.495.446	21.495.446	15.409.081	6.086.365	15.530.235			
	20	01	01			Furnituri de birou		483.350	404.760	441.652	441.652	268.119	173.533	345.311			
	20	01	02			Materiale pentru curatenie		1.102.260	937.910	858.361	858.361	523.781	334.580	655.494			

Capi- tol	Pa- ra- graf	Gru- pa / Titlu	Ar- ti- col	Al- ne- at	Denumire indicator	Credite de angajament	Credite bugetare		Angajamente bugetare	Angajamente legale	Plati efectuate	Angajamente legale de platit	Cheltuieli efective
							anuale aprobrate la finele perioadei de raportare	trimestriale cumulate					
A					B	1	2	3	4	5	6	7=5-6	8
		20 01 03			Incalzit, iluminat si forta motrica		8.105.160	7.077.780	7.146.444	7.146.444	5.122.179	2.024.265	4.614.097
		20 01 04			Apa, canal si salubritate		2.228.600	1.949.200	1.729.115	1.729.115	1.262.210	466.905	1.324.072
		20 01 05			Carburanti si lubrifianti		379.100	302.100	257.940	257.940	221.461	36.479	231.089
		20 01 06			Piese de schimb		188.200	172.800	140.796	140.796	87.673	53.123	112.367
		20 01 07			Transport		174.140	156.500	122.979	122.979	80.202	42.777	93.602
		20 01 08			Posta, telecomunicatii, radio, tv, internet		633.140	566.090	515.755	515.755	402.090	113.665	377.317
		20 01 09			Materiale si prestari de servicii cu caracter functional		7.381.600	6.203.240	5.760.823	5.760.823	4.317.008	1.443.815	4.175.169
		20 01 30			Alte bunuri si servicii pentru intretinere si functionare		5.090.260	4.203.920	4.521.581	4.521.581	3.124.358	1.397.223	3.601.717
		20 02			Reparatii curente		1.610.800	1.416.800	652.697	652.697	498.571	154.126	673.336
		20 03			Hrana		5.261.600	4.571.400	4.667.351	4.667.351	3.017.486	1.649.865	3.406.181
		20 03 01			Hrana pentru oameni		5.261.600	4.571.400	4.667.351	4.667.351	3.017.486	1.649.865	3.406.181
		20 04			Medicamente si materiale sanitare		63.739.550	52.107.400	59.583.408	59.583.408	38.984.641	20.598.767	34.052.620
		20 04 01			Medicamente		44.364.240	36.181.110	41.546.780	41.546.780	26.895.280	14.651.500	21.284.651
		20 04 02			Materiale sanitare		9.439.550	7.345.890	8.462.015	8.462.015	5.779.721	2.682.294	6.102.243
		20 04 03			Reactivi		8.677.650	7.561.850	8.464.512	8.464.512	5.590.752	2.873.760	5.812.918
		20 04 04			Dezinfectanti		1.258.110	1.018.550	1.110.101	1.110.101	718.888	391.213	852.808
		20 05			Bunuri de natura obiectelor de inventar		1.948.540	1.812.230	1.001.647	1.001.647	760.605	241.042	583.354
		20 05 01			Uniforme si echipament		134.320	122.520	55.552	55.552	51.832	3.720	27.138
		20 05 03			Lerjerie si accesorii de pat		234.800	214.800	54.105	54.105	54.105		94.554
		20 05 30			Alte obiecte de inventar		1.579.420	1.474.910	891.990	891.990	654.668	237.322	461.662
		20 06			Deplasari, detasari, transferari		113.100	105.100	45.077	45.077	44.717	360	45.137
		20 06 01			Deplasari interne, detasari, transferari		77.100	72.100	41.460	41.460	41.100	360	41.520
		20 06 02			Deplasari in strainatate		36.000	33.000	3.617	3.617	3.617		3.617

Capi- tol	Pa- ra- graf	Gru- pa / Titlu col	Ali- ne- at	Denumire indicator	Credite de angajament	Credite bugetare			Angajamente legale	Plati efectuate	Angajamente legale de platit	Cheltuieli efective
						anuale aprobat la finele perioadei de raportare	trimestriale cumulate					
A				B	1	2	3	4	5	6	7=5-6	8
	20	09		Materiale de laborator		560.160	532.860	480.814	480.814	385.180	95.634	373.731
	20	11		Carti, publicatii si materiale documentare		11.390	10.890	313	313	313		542
	20	12		Consultanta si expertiza		171.500	152.600	128.771	128.771	92.736	36.035	51.223
	20	13		Pregatire profesionala		289.570	256.270	98.894	98.894	98.894		66.406
	20	14		Protectia muncii		174.700	158.600	62.746	62.746	39.455	23.291	44.875
	20	25		Cheltuieli judiciare si extrajudiciare derivate din actiuni in reprezentarea intereselor statului, potrivit dispozitiilor legale		10.600	8.020	4.162	4.162	4.151	11	4.151
	20	30		Alte cheltuieli		5.042.390	2.172.070	629.112	629.112	450.872	178.240	518.576
	20	30	03	Prime de asigurare non-viata		67.500	67.500	37.911	37.911	16.495	21.416	14.879
	20	30	04	Chirii		278.500	247.000	220.187	220.187	160.489	59.698	164.078
	20	30	30	Alte cheltuieli cu bunuri si servicii		4.696.390	1.857.570	371.014	371.014	273.888	97.126	339.619
	79			OPERATIUNI FINANCIARE		3.000.000	3.000.000	3.000.000	3.000.000	2.000.000	1.000.000	
	81			TITLUL XVI RAMBURSARI DE CREDITE		3.000.000	3.000.000	3.000.000	3.000.000	2.000.000	1.000.000	
	81	02		Rambursari de credite interne		3.000.000	3.000.000	3.000.000	3.000.000	2.000.000	1.000.000	
	81	02	05	Rambursari de credite aferente datoriei publice interne locale		3.000.000	3.000.000	3.000.000	3.000.000	2.000.000	1.000.000	
6710				CULTURA, RECREERE SI RELIGIE		7.575.410	6.836.410	6.348.262	6.348.262	6.348.262		6.426.877
	01			CHELTUIELI CURENTE		7.575.410	6.836.410	6.348.262	6.348.262	6.348.262		6.426.877
	10			TITLUL I CHELTUIELI DE PERSONAL		525.350	392.500	368.364	368.364	368.364		353.408
	10	01		Cheltuieli salariale in bani		416.650	312.150	290.402	290.402	290.402		276.873
	10	01	01	Salarii de baza		277.100	204.100	197.697	197.697	197.697		191.601
	10	01	05	Sporuri pentru conditii de munca		28.700	20.450	19.520	19.520	19.520		17.910
	10	01	06	Alte sporuri		8.000	5.250	5.073	5.073	5.073		5.104

Capi- tol	Sub- capi- tol	Pa- ra- gra- f	Gru- pa / Titlu	Ar- ti- col	Al- ne- at	Denumire indicator	Credite de angajament	Credite bugetare			Angajamente legale	Plati efectuate	Angajamente legale de platit	Cheltuieli efective
								anuale aprobat la finele perioadei de raportare	trimestriale cumulate					
A						B	1	2	3	4	5	6	7=5-6	8
10	01	12				Indemnizatii platite unor persoane din afara unitatii		62.450	47.450	45.770	45.770	45.770	46.380	
10	01	13				Indemnizatii de delegare		6.200	3.200	2.789	2.789	2.789	299	
10	01	30				Alte drepturi salariale in bani		34.200	31.700	19.553	19.553	19.553	15.579	
10	03					Contributii		108.700	80.350	77.962	77.962	77.962	76.535	
10	03	01				Contributii de asigurari sociale de stat		81.500	60.500	59.324	59.324	59.324	57.947	
10	03	02				Contributii de asigurari de somaj		2.200	1.600	1.418	1.418	1.418	1.381	
10	03	03				Contributii de asigurari sociale de sanatate		20.700	15.200	14.788	14.788	14.788	14.404	
10	03	04				Contributii de asigurari pentru accidente de munca si boli profesionale		1.100	850	465	465	465	405	
10	03	06				Contributii pentru concedii si indemnizatii		3.200	2.200	1.967	1.967	1.967	2.398	
20						TITLUL II BUNURI SI SERVICII		7.050.060	6.443.910	5.979.898	5.979.898	5.979.898	6.073.469	
20	01					Bunuri si servicii		6.817.520	6.258.870	5.905.695	5.905.695	5.905.695	5.873.606	
20	01	01				Furnituri de birou		6.000	5.000	3.113	3.113	3.113	3.426	
20	01	03				Incalziti, iluminati si forta motrica		26.000	24.000	18.344	18.344	18.344	17.727	
20	01	04				Apa, canal si salubritate		13.050	12.050	8.983	8.983	8.983	8.983	
20	01	08				Posta, telecomunicatii, radio, tv, internet		38.000	29.000	28.321	28.321	28.321	26.102	
20	01	09				Materiale si prestari de servicii cu caracter functional		6.612.470	6.096.820	5.755.155	5.755.155	5.755.155	5.750.820	
20	01	30				Alte bunuri si servicii pentru intretinere si functionare		122.000	92.000	91.779	91.779	91.779	86.548	
20	05					Bunuri de natura obiectelor de inventar		2.000	500	376	376	376	34.550	



Capi- tol	Sub- capi- tol	Pa- ra- graf	Gru- pa / Titlu	Ar- ti- col	Ali- ne- at	Denumire indicator	Credite de angajament	Credite bugetare			Angajamente legale	Plati efectuate	Angajamente legale de platit	Cheltuieli efective
								anuale aprobate la finele perioadei de raportare	2	3				
			A			B	I							
			20	05	30	Alte obiecte de inventar		2.000	500	376	376	376	34.550	
			20	06		Deplasari, detasari, transferari		53.000	31.000	28.270	28.270	28.270	26.615	
			20	06	01	Deplasari interne, detasari, transferari		28.000	19.000	17.617	17.617	17.617	17.755	
			20	06	02	Deplasari in strainatate		25.000	12.000	10.653	10.653	10.653	8.860	
			20	13		Pregatire profesionala		2.700	2.700	2.250	2.250	2.250	2.250	
			20	30		Alte cheltuieli		174.840	150.840	43.307	43.307	43.307	136.448	
			20	30	30	Alte cheltuieli cu bunuri si servicii		174.840	150.840	43.307	43.307	43.307	136.448	
8310						AGRICULTURA, SILVICULTURA, SI VANATOARE		14.000	14.000	14.000	14.000	12.104	12.104	
			01			CHELTUIELI CURENTE		14.000	14.000	14.000	14.000	12.104	12.104	
			20			TITLUL II BUNURI SI SERVICII		14.000	14.000	14.000	14.000	12.104	12.104	
			20	01		Bunuri si servicii		14.000	14.000	14.000	14.000	12.104	12.104	
			20	01	30	Alte bunuri si servicii pentru intretinere si functionare		14.000	14.000	14.000	14.000	12.104	12.104	



Conducatorul compartimentului  
financiar-contabil

Conducatorul institutiei,