



Primăria Municipiului Oradea

Direcția Economică

Piața Unirii, nr. 1
410 100, Oradea
Tel. +40 0259-437 000
Fax. +40 0259-437 544
E-mail: primarie@oradea.ro

Direcția Generală a Finanțelor Publice a Județului Bihor

Adresa Dimitrie Cantemir, nr.2-4
Oradea
România

Nr. înregistrare: 40251

Data: 13.02.2014

Alăturat vă depunem Situațiile financiare la 31.12.2013 pentru Municipiul Oradea împreună cu anexele aferente.

Viceprimar
Mureșan Ovidiu



Șef serviciu
Bogdan Daniela

BILANT
31.12.2013

ADMINISTRATIJA JUDETEANA A
FINANTELOR PUBLICE BIHOR
SERVICIUL SINTEZA SI ASISTENTA ELABORARII
SI EXECUTIEI BUGETELOR LOCALE

Nr. 964
Ziua 13 Luna 02 Anul 2014 lei

COD	DENUMIRE INDICATORI	SOLD LA INCEPUTUL PERIOADEI	SOLD LA SFARSITUL PERIOADEI
01003	1.Active fixe necorporale (ct.203+205+206+208+233-280-290-293*)	3.614.565	4.189.309
01004	2.Instalatii tehnice, mijloace de transport, animale, plantatii, mobilier, aparatura birotica si alte active corporale (ct.213+214+231-281-291-293*)	246.697.817	251.636.134
01005	3.Terenuri si cladiri (ct.211+212+231 -281-291-293*)	2.968.041.191	3.074.964.570
01007	5.Active financiare necurente (investitii pe termen lung) peste un an (ct.260+265 +2671+2672+2673+2675+2676+2678+2679-296) din care:	66.014.376	66.105.165
01008	Titluri de participare (ct.260-296)	65.395.341	65.482.824
01009	6.Creante necurente - sume ce urmeaza a fi incasate dupa o perioada mai mare de un an (ct.4112+4118+4282+4612-4912 - 4962) din care:	62.216	3.489
01010	Creante comerciale necurente - sume ce urmeaza a fi incasate dupa o perioada mai mare de un an (ct4112+4118+4612- 4912-4962)	3.439	3.489
01015	7.TOTAL ACTIVE NECURENTE (rd.03+04+05+06 +07+09)	3.284.430.165	3.396.898.667
01019	1.Stocuri (ct.301+302+303+304+305+307+ 309+331+332+341+345+346+347+349+351+ 354+356+357+358+359+361+371+381+/-348 +/-378-391-392-393-394-395-396-397-398)	60.959.209	62.395.113
01021	Creante din operatiuni comerciale, avansuri si alte decontari (ct.232+234+409+4111+4118+413+418+425+ +4282+4611+473**+481+482+483-4911-4961 +5128) din care:	89.312.342	71.778.675
01022	Creante comerciale si avansuri (ct.232 +234+409+4111+4118+413+418+4611-4911- 4961)	86.451.310	71.013.005
01023	Creante bugetare (ct.431**+437**+4424+ 4428**+444**+446**+4482+461+463+464+ +465+4664+4665+4669+481**+482**-497) din care:	65.135.274	82.555.928
01024	Creantele bugetului generale consolidat (ct.463+464+465+4664+4665+4669-497)	61.175.314	82.399.054
01025	Creante din operatiuni cu fonduri ex- terne nerambursabile si fonduri de la buget (ct.4501+4503+4505+4507+4511+ 4513+4515+4531+4541+4543+4545+4551+ 4553+4561+4563+4571+4572+4573+4581+ 4583+461+473**+474+476)din care:	13.788.281	2.863.154
01030	Total creante curente (rd.21+23+25+27)	168.235.897	157.197.757
01033	Conturi la trezorerie, casa in lei.		

COD	DENUMIRE INDICATORI	SOLD LA INCEPUTUL PERIOADEI	SOLD LA SFARSITUL PERIOADEI
010331	(ct.510+5121+5125+5131+5141+5151+5153+5161+5171+5201+5211+5212+5213+523+5251+5252+5253+526+527+528+5291+5292+5293+5294+5299+5311+550+551+552+555+557+5581+5582+5591+5601+5602+561+562+5711+5712+5713+5714+5741+5742+5743+5744+5254+5751+5752+5753+5754)	20.283.378	22.301.193
01035	Dobanda de incasat,alte valori,avansuri de trezorerie(ct.5187+532+542)	1.808.758	1.721.137
01040	Conturi la institutii de credit, BNR, casa in valuta(ct.5112+5121+5124+5125+5131+5132+5141+5142+5151+5152+5153+5161+5162+5171+5172+5314+5411+5412+550+5601+5602+5583+5592)	1.083.031	1.142.336
01042	Total disponibilitati si alte valori (rd.33+33.1+35+35.1)	23.175.167	25.164.666
01045	Cheltuieli in avans (ct.471)	1.234.506	4.682.991
01046	7.TOTAL ACTIVE CURENTE (rd.19+30+31+40+41+41.1+42)	253.604.779	249.440.527
01054	8.TOTAL ACTIVE (rd.15+45)	3.538.034.944	3.646.339.194
01055	2.Imprumuturi pe termen lung (ct.1612+1622+1632+1642+1652+1661+1662+1672+168-169)	274.083.865	263.048.120
01058	3.Provizioane (ct.151)	71.370.662	49.336.506
01060	TOTAL DATORII NECURENTE (rd.52+54+55)	345.454.527	312.384.626
01061	1.Datorii comerciale, avansuri si alte decontari (ct.401+403+4041+405+408+419+4621+473+481+482+483+269+509+5128) din care:	60.771.519	43.415.593
01062	Datorii comerciale si avansuri (ct.401+403+4041+405+408+419+4621)	47.155.362	40.483.843
010631	2.Datorii catre bugete (ct.431+437+440+441+4423+4428+444+446+4481+4555+4671+4672+4673+4674+4675+4679+473+481+482)din care:	52.779.695	23.852.009
01065	Contributii sociale(ct.431+437)	6.142.324	6.109.106
01070	3.Datorii din operatiuni cu Fonduri externe nerambursabile si fonduri de la buget, alte datorii catre alte organisme internationale (ct.4502+4504+4506+4512+4514+4516+4521+4522+4532+4542+4544+4552+4554+4564+4584+4585+459+473+462+4546)	6.862.604	4.425.938
01072	4.Imprumuturi pe termen scurt-sume ce urmeaza a fi platite intr-o perioada de pana la un an (ct.5186+5191+5192+5193+5194+5195+5196+5197+5198)	3.000.000	
01073	6.Salariile angajatilor (ct.421+423+426+4271+4273+4281)	11.964.590	11.748.752
	7.Alte drepturi cuvenite altor categorii		

COD	DENUMIRE INDICATORI	SOLD LA INCEPUTUL PERIOADEI	SOLD LA SFARSITUL PERIOADEI
	de persoane (pensii, indemnizatii de somaj, burse) (ct.422+424+426+4272+4273+429+438)	505	405
01074	8.Venituri in avans (ct.472)	1.959.424	1.687.515
01075	9.Provizioane (ct.151)	6.029.178	15.253.665
01078	10.TOTAL DATORII CURENTE (rd.60+62+65+70+71+72+73+74+75)	143.367.515	100.383.877
01079	11.TOTAL DATORII (rd.58+78)	488.822.042	412.768.503
01080	12.ACTIVE NETE = TOTAL ACTIVE - TOTAL DATORII = CAPITALURI PROPRII (rd.80=rd.46-79=rd.90)	3.049.212.902	3.233.570.691
01084	1.Rezerve, fonduri (ct.100+101+102+103+104+105+106+132+133+135+1391+1392+1393+1394+1396)	2.953.538.865	3.089.930.824
01085	2.Rezultatul reportat (ct.117-sold creditor)	67.191.755	61.778.483
01087	4.Rezultatul patrimonial al exercitiului (ct.121-sold creditor)	28.482.282	81.861.384
01090	6.TOTAL CAPITALURI PROPRII (rd.84+85-86+87-88)	3.049.212.902	3.233.570.691

Conducatorul institutiei




Conducatorul compartimentului financiar- contabil



Nr. Crt.	Operatorul Economic la care Unitatea administrativ teritoriala este actionar direct sau indirect		Cod CAEN al activitatii principale a operatorului economic	Denumirea operatorului Economic	Tip operator (SRL, SA, ASO, RA, RAS)	Capitalul social al operatorului economic (lei)	Unitatea Administrativ teritoriala este actionara		Valoarea actiunilor/partilor sociale din capitalul social al operatorului economic, detinute de catre unitatea administrativ teritoriala (lei)		Pondere in Capitalul social al operatorului economic
	2	3					7	8	9	10	
1	7997507	6820	ADMINISTRATIA DOMENIULUI PUBLIC		SA	976.375,00	Direct	976.375,00		100,000	
2	32326723	8121	ADP SERV.SRL PRIN SC ADMINISTRATIA DOMENIULUI		SA	1.000,00	Indirect		1.000,00	100,000	
3	29267791	9499	AS.CLUSTER INOVATIV GEOTERM		ASO	2.500,00	Direct	500,00		20,000	
4	17662975	9499	AS.DE DEZ. INTERCOMUNITARA ZONA		ASO	25.075,00	Direct	20.700,00		83,000	
5	29947690	9499	AS.DE DEZ.INTERCOMUNITARA TRANSREGIO		ASO	800,00	Direct	400,00		50,000	
6	29900809	9499	AS.DE DEZV. INTERCOMUNITARA TERMOREGIO		ASO	800,00	Direct	400,00		50,000	
7	24145521	9499	AS.DE DEZVOLTARE INTERCOMUNITARA APAREGIO		ASO	11.500,00	Direct	500,00		4,000	
8	14387455	9262	CLUB SPORTIV FOTBAL CLUB BIHOR ORADEA		SA	8.751.065,00	Direct	5.882.466,00		67,000	
9	54760	3600	COMPANIA DE APA ORADEA		SA	12.000.080,00	Direct	12.000.000,00		99,999	
10	14370054	3522	DISTRIGAZ VEST		SA	43.510.320,00	Direct	263.448,00		0,402	
11	14790708	3530	ELECTROCENTRALE ORADEA		SA	30.679.000,00	Direct	30.679.000,00		100,000	
12	24734055	6832	EUROBUSINESS PARC ORADEA		SA	603.182,00	Direct	603.182,00		100,000	
13	17394856	9499	FUND.DE PROTEJARE A MONUMENTELOR ISTORICE		ASO	31.000,00	Direct	15.500,00		50,000	
14	17811333	9499	FUND.EUROREGIUNEA BIHOR-HAJDU-BIHAR		ASO	31.000,00	Direct	15.500,00		50,000	
15	16777438	9499	FUNDATIA SPORTUL ORADEAN		ASO	28.000,00	Direct	23.500,00		84,000	
16	23054115	7219	INST.REG.PT.CERCETARE, ED.SI TRANSFER		SA	187.600,00	Direct	10.000,00		5,330	
17	63483	4931	ORADEA TRANSPORT LOCAL		SA	14.845.953,00	Direct	14.845.953,00		100,000	
18	8309690	3811	RER ECOLOGIC SERVICE ORADEA		SA	375.500,00	Direct	56.300,00		15,000	
19	8309690	3811	RER ECOLOGIC SERVICE ORADEA		SA	375.500,00	Indirect		94.200,00	25,000	
20	31952982	3530	TERMOFICARE ORADEA		SA	90.000,00	Direct	89.100,00		99,000	

20 Operator(i) economic(i) la care UAT detine actiuni/parti sociale

Total valoarea actiuni raportate la data: 31-12-2013:

65.482.824,00

95.200,00

Conducatorul institutiei,



Conducatorul compartimentului financiar-contabilitate,



Nota:

Judetul = cel din care face parte unitatea administrativ teritoriala (UAT);

col 7 = UAT este actionar direct la operatorul economic(Op.Ec); situatia in care o UAT detine in nume propriu actiuni sau parti sociale la un Op.Ec

col 8 = UAT este actionar INDIRECT la Op.Ec; situatia in care un Op.Ec, la care o UAT detine in nume propriu, integral sau majoritar, actiuni sau parti sociale, este actionar sau detine parti sociale la un alt Op.Ec;

In municipiul Bucuresti, autoritatile administratiei publice locale de la nivelul sectoarelor raporteaza operatorii economici la care administreaza/controlleaza actiuni sau parti sociale, potrivit hotararilor Consiliului General al Municipiului Bucuresti;

col 4 = Operator economic: societate comerciala la care o UAT detine actiuni sau parti sociale; regii autonome in subordinea autoritatilor administratiei publice locale (RAS);

CONTUL DE REZULTAT PATRIMONIAL

31.12.2013

pag.: 1 - lei -

COD	DENUMIRE INDICATORI	An precedent	An curent
02002	Venituri din impozite, taxe, contributii de asigurari si alte venituri ale bugetelor (ct.730+731+732+733+734+735+736+739+745+746+750+751)	383.068.272	383.345.709
02003	Venituri din activitati economice (ct.701+702+703+704+705+706+707+708 +/- 709)	192.247.858	215.551.444
02004	Finantari, subventii, transferuri, alocatii bugetare cu destinatie speciala (ct.770+771+772+773+774+775+776+778+779)	564.776.763	512.550.707
02005	Alte venituri operationale (ct.714+718+719+721+722+781)	5.628.961	10.439.394
02006	TOTAL VENITURI OPERATIONALE (rd.02+03+04+05)	1.145.721.854	1.121.887.254
02008	Salarii si contributiile sociale aferente angajatilor (ct.641+642+645+646+647)	234.432.185	259.948.857
02009	Subventii si transferuri (ct.670+671+672+673+674+675+676+677+678+679)	134.541.086	108.944.164
02010	Stocuri, consumabile, lucrari si servicii executate de terti (ct.601+602+603+606+607+608+609+610+611+612+613+614+622+623+624+626+627+628+629)	628.529.621	594.585.125
02011	Cheltuieli de capital, amortizari si provizioane (ct.681+682+689)	106.070.220	64.131.443
02012	Alte cheltuieli operationale (ct.635+654+658)	6.048.562	4.342.055
02013	TOTAL CHELTUIELI OPERATIONALE (RD.08+09+10+11+12)	1.109.621.674	1.031.951.644
02015	- EXCEDENT (rd.06-rd.13)	36.100.180	89.935.610
02017	IV. VENITURI FINANCIARE (ct.763+764+765+766+767+768+769+786)	61.168	94.484
02018	V. CHELTUIELI FINANCIARE (ct.663+664+665+666+667+668+669+686)	9.279.597	8.951.496
02021	-DEFICIT (rd.18-rd.17)	9.218.429	8.857.012
02023	-EXCEDENT (rd.15+20-16-21)	26.881.751	81.078.598
02025	VIII. VENITURI EXTRAORDINARE (ct.790+791)	3.961.337	8.975.516
02026	IX. CHELTUIELI EXTRAORDINARE (ct.690+691)	2.360.806	8.192.730
02028	- EXCEDENT (rd.25-rd.26)	1.600.531	782.786
02031	- EXCEDENT (rd.23+28-24-29)	28.482.282	81.861.384

SITUATIA FLUXURILOR DE TREZORERIE

31.12.2013

pag.: 1 - lei -

COD	DENUMIRE INDICATORI	Total	Casa in lei ct.5311	Disponibil al/ Finantarea de la bugetul de stat ct.5201/ ct.7701	Disponibil al/ Finantarea de la bugetul local ct.5211/ ct.7702	Disponibil al/ Finantarea de la bugetul asigurarilor sociale de stat ct.5251/ ct.7703	Disponibil din veniturile curente ale/ Finantarea din bugetul asigurarilor pentru somaj ct.5741/ ct.7704	Disponibil din veniturile curente ale/ Finantarea din bugetul unic de asig. sociale de sanatate ct.5711/ ct.7705	Disponibil din veniturile/ Finantarea din bugetul Fondului pentru mediu ct.5751/ ct.7706	Disponibil al/ Finantarea de la bugetul trezoreriei statului ct.5241/ ct.7709	Conturi de disponibilitati (5xx) (include si rezultatele din anii precedenti ale bugetelor respective)
03002	1. Incasari	1.235.250.910	66.422.901	414.771.735							754.056.274
03003	2. Plati	1.119.287.482	66.422.901	296.669.319							756.195.262
03004	3. Numerar net din activitatea operationala (rd.02-rd.03)	115.963.428		118.102.416							-2.138.988
03006	1. Incasari	22.729.393		8.975.516							13.753.877
03007	2. Plati	99.056.738		85.302.861							13.753.877
03008	3. Numerar net din activitatea de investitii (rd.06-07)	-76.327.345		-76.327.345							
03010	1. Incasari	25.036	25.036								
03011	2. Plati	37.643.304	25.036	37.618.268							
03012	3. Numerar net din activitatea de finantare (rd.10-rd.11)	-37.618.268		-37.618.268							
03013	IV.CRESTEREA (DESCRESTEREA) NETA DE NUMERAR SI ECHIVALENT DE NUMERAR (rd.04+rd.08+rd.12)	2.017.815		4.156.803							-2.138.988
03014	V. NUMERAR SI ECHIVALENT DE NUMERAR LA INCEPUTUL ANULUI	20.283.378		10.387.861							9.895.517
030141	-sume recuperate din excedentul anului precedent	9.387.861		9.387.861							
030142	-sume utilizate din excedentul anului precedent	9.387.861		9.387.861							
03015	VI.NUMERAR SI ECHIVALENT DE NUMERAR LA SFARSITUL PERIOADEI (rd.13+rd.14+rd.14.1-rd.14.2)	22.301.111		14.544.664							7.756.529

Viza trezoreriei

Conducatorul compartimentului financiar- contabil



Conducatorul institutiei

[Handwritten signature]

[Handwritten signature]

SITUATIA FLUXURILOR DE TREZORERIE

31.12.2013


pag.: 1 - lei -

COD	DENUMIRE INDICATORI	Total	Casa in valuta	Alte disponibilitati
04002	1. Incasari	63.610.118		63.610.118
04003	2. Plati	63.655.134		63.655.134
04004	3. Numerar net din activitatea operationala (rd.02-rd.03)	-45.016		-45.016
04006	1. Incasari	46.356.285		46.356.285
04007	2. Plati	46.256.736		46.256.736
04008	3. Numerar net din activitatea de investitii (rd.06-rd.07)	99.549		99.549
04010	1. Incasari	5.592.359		5.592.359
04011	2. Plati	5.584.706		5.584.706
04012	3. Numerar net din activitatea de finantare (rd.10-rd.11)	7.653		7.653
04013	IV CRESTEREA (DESCRESTEREA) NETA DE NUMERAR SI ECHIVALENT DE NUMERAR (rd.04+rd.08+rd.12)	62.186		62.186
04014	V NUMERAR SI ECHIVALENT DE NUMERAR LA INCEPUTUL PERIOADEI	1.083.031		1.083.031
04015	1. Diferente de curs favorabile	296		296
04016	2. Diferente de curs nefavorabile	3.177		3.177
04017	VI NUMERAR SI ECHIVALENT DE NUMERAR LA FINELE PERIOADEI(rd.13+14+15-16)	1.142.336		1.142.336

Conducatorul institutiei




Conducatorul compartimentului financiar- contabil





DISPONIBIL DIN MIJLOACE CU DESTINATIE SPECIALA

31.12.2013

- lei -

DENUMRE INDICATORI	COD	DISPONIBIL LA INCEPUTUL ANULUI	INCASARI	PLATI	DISPONIBIL LA SFARSITUL PERIOADEI
TOTAL (rd.02 la 15)	05001	239.190	174.625	201.119	212.696
- Sume primite ca donatii si sponsori- zari (ct.550/analitic distinct)	05002	112.258	171	22.429	90.000
- Garantii materiale retinute gestiona- rilor conform Legii nr.22/1969 (ct. 550/analitic distinct)	05003	120.705	24.544	22.710	122.539
- Disponibil din fonduri cu destinatie speciala reprezentand alocatia pentru nou-nascuti conform Legii 416/2001 (ct.550/analitic distinct)	05006	5.980		5.980	
- Alte disponibilitati cu destinatie speciala (ct.550/analitic distinct)	05011	247	149.910	150.000	157

Conducatorul institutiei,


Conducatorul compartimentului
financiar-contabil


Situatia platilor efectuate si a sumelor declarate pentru cota-parte aferenta cheltuielilor finantate din FEN postaderare

31.12.2013

Pag.: 1 - lei -

Cod indicator	Denumirea programului cu finantare UE	Plati efectuate de la titlul 56	din care:		Sume in curs de solictare la rambursare aferente cheltuielilor efectuate in anul curent	Sume solictate la rambursare aferenta cheltuielilor efectuate in anul curent	Sume solictate la rambursare aferente cheltuielilor efectuate in curs de autorizare	Sume rambursate aferente cheltuielilor efectuate in anul curent	Sume neautorizate de management aferente cheltuielilor efectuate in anul curent	Prestantare dedusa din sumele solictate la rambursare aferente cheltuielilor efectuate in anul curent	Sume rezultate din nereguli aferente cheltuielilor efectuate in anul curent si ani precedenti	din care:	
			Plati efectuate pentru cota-parte FEN (alineea(02))	02								03	04
	A	01											
10001	Programe din Fondul European de Dezvoltare Regionala (FEDR) (5601)	41.783.055	30.330.593	-13.502.247	43.832.840	2.537.163	29.461.969	2.180.460	9.653.248	423.270			
10002	Programe din Fondul Social European (FSE) (560)	11.196		-48.751	48.751		48.751						
10003	Programe din Fondul de Coeziune (FC) (5603)	1.127.476	688.165	-38.918	727.083	127.769	525.615	73.699					
10040	Total (cod01 la 24)	42.921.727	31.018.758	-13.589.916	44.608.674	2.664.932	30.036.335	2.254.159	9.653.248	423.270			

Conducatorul institutiei



Conducatorul compartimentului financiar- contabil

Situatia platilor efectuate si a sumelor declarate pentru cota-parte aferenta cheltuielilor finantate din FEN postaderare

31.12.2013

Cod indicator	Denumirea programului cu finantare UE	Plati efectuate de la titlul 56	din care:		Sume in curs de solicitare la rambursare aferente cheltuielilor efectuate in anul curent	Sume solicitate la rambursare aferente cheltuielilor efectuate in anul curent	Sume rambursate aferente cheltuielilor efectuate in anul curent	Sume neautorizate de management aferente cheltuielilor efectuate in anul curent	Prefinantare dedusa din sumele solicitate la rambursare aferente cheltuielilor efectuate in anul curent	Sume rezultate din nereguli aferente cheltuielilor efectuate in anul si ani precedenti	din care:	
			Plati efectuate pentru cota-parte FEN (alineat02)	02							03	04
07001	A Programe din Fondul European de Dezvoltare Regionala (FEDR) (5601)	01										
07040	Total (cod01 la 24)	2.552.307										
		2.552.307										

Conducatorul institutiei




Conducatorul compartimentului financiar- contabil



Situatia platilor efectuate si a sumelor declarate pentru cota-parte aferenta cheltuielilor finantate din FEN postaderare

31.12.2013

Pag.: I - lei -

Cod indicator	Denumirea programului cu finantare UE	Plati efectuate de la titlul 56	din care:		Sume in curs de solicitare la rambursare aferente cheltuielilor efectuate in anul curent	Sume solicitate la rambursare aferente cheltuielilor efectuate in anul curent	Sume rambursate aferente cheltuielilor efectuate in anul curent	Sume neautorizate de management aferente cheltuielilor efectuate in anul curent	Prestantare dedusa din sumele solicitate la rambursare aferente cheltuielilor efectuate in anul curent	Sume rezultate din nereguli aferente cheltuielilor efectuate in anul si ani precedenti	din care:	
			Plati efectuate pentru cota-parte FEN (alineat02)	02							03	04
14001	A	01										
	Programa din Fondul European de Dezvoltare Regionala (FEDR) (5601)	1.158.615										
14040	Total (cod01 la 24)	1.158.615										

Conducatorul institutiei




Conducatorul compartimentului financiar- contabil

Situatia platilor efectuate si a sumelor declarate pentru cota-parte aferenta cheltuielilor finantate din FEN postaderare

31.12.2013

Cod indicator	Denumirea programului cu finantare UE	Plati efectuate de la titlul 56	din care:		Sume in curs de solicitare la rambursare aferente cheltuielilor efectuate in anul curent	Sume solicitate la rambursare aferente cheltuielilor efectuate in anul curent aflate in curs de autorizare	Sume rambursate aferente cheltuielilor efectuate in anul curent	Sume neautorizate de management aferente cheltuielilor efectuate in anul curent	Prefinantare dedusa din sumele solicitate la rambursare aferente cheltuielilor efectuate in anul curent	Sume rezultate din nereguli aferente cheltuielilor efectuate in anul curent si ani precedenti	din care:	
			Plati efectuate pentru cota-parte FEN (alineat02)	02							03	04
15001	A	141,462	120,241		120,241	117,677				0,9		
15040	Programe din Fondul European de Dezvoltare Regionala (FEDR) (5601) Total (cod01 la 24)	141,462	120,241		120,241	117,677		2,564				

Conducatorul institutiei



Conducatorul compartimentului financiar-contabil




VENITURILE SI CHELTUIELILE BUGETELOR
LOCALE PE UNITATI ADMINISTRATIV TERITORIALE

31.12.2013

- lei -

Denumire Indicatori	Cod Indicator	Nr. rand	Prevederi Anuale	Realizat
A	B	C	1	2
III.MUNICIPII	000102	24057		
VENITURI TOTAL			436.710.120	423.747.251
Venituri proprii	4802	24058	245.320.150	244.899.969
1.Venituri curente, din care:	000202	24059	362.663.400	361.361.100
a) Cote si sume defalcate din impozitul pe venit	0402	24060		
			124.401.080	120.766.453
-cote defalcate din impozitul pe venit	040201	24061	120.896.880	117.600.780
-sume alocate din cotele defalcate din impozitul pe venit pentru echilibrarea bugetelor locale	040204	24062		
			3.504.200	3.165.673
b) Sume defalcate din taxa pe valoarea adaugata	1102	24063		
			125.479.010	125.290.418
-sume defalcate din taxa pe valoarea adaugata pentru finantarea cheltuielilor descentralizate la nivelul comunelor, oraselor,municipiilor si sectoarelor Municipiului Bucuresti	110202	24065		
			125.085.010	124.896.418
-sume defalcate din taxa pe valoarea adaugata pentru echilibrarea bugetelor locale	110206	24068		
			394.000	394.000
c) Transferuri voluntare, altele decat subventiile	3702	24070	146.230	146.230
-donatii si sponsorizari	370201	24071	146.230	146.230
2. Venituri din capital	390002	24073	8.281.990	8.975.517
4. Subventii de la alte nivele ale administratiei publice	420002	24078		
			30.469.950	23.374.299
-subventii de la bugetul de stat	4202	24079	30.133.700	23.038.049
-subventii de la alte administratii	4302	24080	336.250	336.250
5.Sume primite de la UE/alti donatori in contul platilor efectuate si prefinantari	4502	240801		
			35.294.780	30.036.335
CHELTUIELI TOTAL	5002	24081	447.097.970	419.590.448
Excedent	9802	24082	-10.387.850	4.156.803
CORELATII	000102	24112		
VENITURI TOTAL			436.710.120	423.747.251
Venituri proprii	4802	24113	245.320.150	244.899.969
1.Venituri curente, din care:	000202	24114	362.663.400	361.361.100
a) Cote si sume defalcate din impozitul pe venit	0402	24115		
			124.401.080	120.766.453
-cote defalcate din impozitul pe venit	040201	24116	120.896.880	117.600.780
-sume alocate din cotele defalcate din	040204	24117		

VENITURILE SI CHELTUIELILE BUGETELOR
LOCALE PE UNITATI ADMINISTRATIV TERITORIALE

31.12.2013

- lei -

Denumire Indicatori	Cod Indicator	Nr. rand	Prevederi Anuale	Realizat
A	B	C	1	2
impozitul pe venit pentru echilibrarea bugetelor locale			3.504.200	3.165.673
b) Sume defalcate din taxa pe valoarea adaugata	1102	24118		
-sume defalcate din taxa pe valoarea adaugata pentru finantarea cheltuielilor descentralizate la nivelul comunelor, oraselor, municipiilor si sectoarelor Municipiului Bucuresti	110202	24120	125.479.010	125.290.418
-sume defalcate din taxa pe valoarea adaugata pentru echilibrarea bugetelor locale	110206	24123	125.085.010	124.896.418
c) Transferuri voluntare, altele decat subventiile	3702	24125	146.230	146.230
-donatii si sponsorizari	370201	24126	146.230	146.230
2. Venituri din capital	390002	24128	8.281.990	8.975.517
4. Subventii de la alte nivele ale administratiei publice	420002	24133		
-subventii de la bugetul de stat	4202	24134	30.469.950	23.374.299
-subventii de la alte administratii	4302	24135	30.133.700	23.038.049
5. Sume primite de la UE/alti donatori in contul platilor efectuate si prefinantari	4502	241351	336.250	336.250
CHELTUIELI TOTAL	5002	24136	35.294.780	30.036.335
Excedent	9802	24137	447.097.970	419.590.448
			-10.387.850	4.156.803

Conducatorul institutiei

Conducatorul compartimentului
financiar- contabil



SITUAȚIA

platilor efectuate la titlul 56 "Proiecte cu finantare din fonduri externe nerambursabile (FEN) postaderare"

31.12.2013

Pag.: 1 - lei -

Denumirea sursei de finantare	01	02	03	04	05	06	07	08	09	Pag.: 1 - lei -	
										Bugetul institutiilor publice si activitatilor finantate integral sau partial din venituri proprii (\$20)	Bugetul institutiilor publice si activitatilor finantate integral din venituri proprii (\$10)
A										1.0	1.1
Titlul VIII Total cheltuieli		42.921.727				141.462		2.552.307	1.158.615		
Titlul I Cheltuieli de personal		11.196				10.548					
Titlul II Bunuri si servicii		2.049.316				5.007					
Titlul XII Active nefinanciare		40.861.215				125.907		2.552.307	1.158.615		

Conducatorul institutiei

Conducatorul compartimentului

financiar-contabil



[Handwritten signature]

Situatia platilor efectuate din buget care nu reprezinta cheltuieli efective
31.12.2013

Anexa 29

pag.: 1 - lei -

COD	DENUMIREA SI SIMBOLUL CONTURILOR	SOLD LA INCEPUTUL ANULUI	SOLD LA SFARSITUL PERIOADEI
31001	1 Avansuri acordate furnizorilor(ct.232+234+409) -Total(rd.02+03)	4.464	
31003	-din alte surse de finantare	4.464	
31007	3 Disponibilitati la alti rezidenti,garantii depuse la furnizori(ct.2678+461)-Total(rd.08+09)din care:	390	390
31008	-din finantare bugetara(ct.770)	390	390
31016	6 Alte disponibilitati provenite din finantare bugeta- ra(ct.770)aflata in conturi de disponibil in lei la trezorerie(ct.5581+5591+...etc)si in conturi de dis- ponibil in lei si in valuta la institutii de credit din tara,mai putin dobanda iasata in cont(ct.5121+ 5124+5583+559+...etc)	4.160.487	
31017	7 Total(rd.01+04+07+10+13+16)	4.165.341	390

Conducatorul institutiei

Conducatorul compartimentului
financiar- contabil



Situatia sumelor evidentiata in conturi in afara bilantului
 rezultate din operatiuni ce decurg din administrarea veniturilor
 bugetului general consolidat

31.12.2013


- lei -

SIMBOL CONT CONTABIL	DENUMIREA CONTULUI	COD	SOLDUL CONTULUI LA INCEPUTUL ANULUI	SOLDUL CONTULUI LA SFARSITUL PERIOADEI
8047	Valori materiale supuse sechestrului	06001	42.153.434	99.252.046
8058	Creante fiscale pentru care s-a declarat starea de insoltabil tate a debitorului	06007	24.431.280	27.119.228
8039	Alte valori in afara bilantulu	06008	8.187	339.125
	TOTAL (01 la 08)	06009	66.592.901	126.055.137

Conducatorul institutiei,




Conducatorul compartimentului
financiar-contabil,



Situatia modificarilor in structura
activelor nete/capitalurilor

31.12.2013

Anexa 34

-lei-

Denumirea elementului de capital	Cod	Sold la inceputul anului	Cresteri	Reduceri	Sold la sfarsitul anului
A	B	1	2	3	4
Fondul bunurilor care alcatuiesc domeniul public al unitatilor administrativ-teritoriale (ct.103)	004	2.868.316.643	475.331.669	343.476.030	3.000.172.282
Fondul bunurilor care alcatuiesc domeniul privat al unitatilor administrativ-teritoriale (ct.104)	005	68.933.866	29.586.541	20.078.622	78.441.785
Rezerve din reevaluare (ct.105)	006	13.447.105	-2.907.304	-776.956	11.316.757
Fondul de risc (ct.135)	012	2.841.251	951	2.842.202	
Rezultatul reportat (ct.117 - sold creditor)	017	67.191.755	490.227.257	495.640.529	61.778.483
Rezultatul patrimonial al exercitiului (ct.121 - sold creditor)	019	28.482.282	1.484.126.033	1.430.746.931	81.861.384
Total capitaluri proprii(rd.01 la 17 - rd.18+rd.19-rd.20)	021	3.049.212.902			3.233.570.691

Conducatorul institutiei



Conducatorul compartimentului
financiar- contabil

SITUATIA ACTIVELOR FIXE AMORTIZABILE
31.12.2013

Anexa 35a
- lei -

DENUMIREA ACTIVELOR FIXE	Cod	Existent la 31.12.2013		SOLD LA INCEPUTUL ANULUI	CRESTERI					alte cai				
		nr	mp		TOTAL din care:	diferente din reevaluare	achizitii	transferuri/ primite cu titlu gratuit	donatii, sponsorizari					
											1	2	3	4=5+6+7+8+9
A	B													
ACTIVE FIXE NECORPORALE	002			35.200										
Cheltuieli de dezvoltare (ct.203)														
Concesii, brevete, licente, marci comerciale, drepturi si active similare (ct.205)	003													
Alte active fixe necorporale(ct.208)	004						171.275	171.275			31.408			124.264
TOTAL	005			11.805.966			2.312.725	2.312.725			31.408			124.264
ACTIVE FIXE CORPORALE	007													
Amenajari la terenuri (ct.2112)	008						1.631.020	1.631.020						40.259
Construcții (ct.212) din care:	012						23.759.924	23.759.924						
Instalatii tehnice, mijloace de transport, animale si plantatii (ct.213)	013						24.677.389	18.434.887	-99.047		6.081.864	22.786		236.879
Mobilier, aparatura biroutica, echipamente de protectie a valorilor umane si mate- riale si alte active fixe corporale (ct.214)	014						4.250.374	3.841.033	-1.466		87.763	275.391		47.653
TOTAL	015			182.078.604			54.359.006	47.666.864	-100.513		6.169.647	298.177		324.831
TOTAL ACTIVE FIXE				193.884.570			56.843.006	49.995.192	-100.513		6.201.056	298.177		449.095

DENUMIREA ACTIVEI FIXE	Cod	REDUCERI							Ajustari de valoare (amortizari si ajustari pentru depreciere)				Valoarea contabila neta	
		TOTAL din care:	Diferente din reevaluare	Eliminare amortizare	dezmembrari si casari	transferuri cu titlu gratuit	vanzari	alte cai	SOLD LA SFARSTITUL ANULUI	Sold la inceputul anului	Cresteri	Reduceri		Sold la sfarsitul anului
A	B	10=11+12+13+14+15+16	11	12	13	14	15	16	17=3+4+10	18	19	20	21=18+19-20	22=17-21
ACTIVE FIXE NECORPORALE														
Cheltuieli de dezvoltare (ct.203)	002	35.200						35.200	2.310.940	1.025.243	458.200	69.502	1.413.941	896.899
Concesiuni,brevete,licente,marci comerciale,drepturi si active similare (ct.205)	003					70.851		38.419	11.268.377	7.204.350	1.297.834	526.217	7.975.967	3.292.410
Alte active fixe necorporale(ct.208)	004	109.270				524.867		41.412	13.579.217	8.229.593	1.756.034	595.719	9.389.908	4.189.309
TOTAL		710.749				595.718		115.031						
ACTIVE FIXE CORPORALE														
Amenajari la terenuri (ct.2112)	004	224.325				277.618		224.325	1.631.020	127.955	187.141	119.368	195.728	1.435.292
Constructii (ct.212) din care:	008	19.279.547				12.091.485		6.470.275	60.760.368	22.514.723	1.725.292	11.593.915	12.646.100	48.114.268
Instalatii tehnice,mijloace de transport, animale si plantatii (ct.213)	012	17.358.487				6.408.781		6.247.602	117.762.314	57.921.462	14.267.808	10.767.177	61.422.093	56.340.221
Mobilier,aparatura brotica,echipamente de protectie a valorilor umane si materiale si alte active fixe corporale (ct.214)	013													
TOTAL	014	1.907.137				192.880		691.068	17.514.412	9.282.295	2.124.809	1.180.894	10.226.210	7.288.202
TOTAL ACTIVE FIXE	015	39.480.245				19.523.455		13.633.270	197.668.114	89.846.435	18.305.050	23.661.354	84.490.131	113.177.983
						5.732.161		13.748.301	211.247.331	98.076.028	20.061.084	24.257.073	93.880.039	117.367.292

Conducatorul institutiei

Conducatorul compartimentului financiar- contabil



[Handwritten signature]

DENUMIREA ACTIVEI FIXE	Cod	Valoarea aferenta activelor fixe neamortizabile											
		TOTAL din care:	Reevaluare	dezmembrari si casari	transferuri/ cu titlu gratuit	vanzari	alte cai	SOLD LA SFARSITUL ANULUI	Fondul activelor fixe necorporale ct.100	Domeniul public al statului ct. 101	Domeniul privat al statului ct.102	Domeniul public al U.A.T. ct.103	Domeniul privat al U.A.T. ct.104
A	B	11=12+13+14+15+16	12	13	14	15	16	17=4+5-11 17=18+19+20+21+22	18	19	20	21	22
Active fixe necorporale in curs de executie (ct.233)	003	38.192					38.192						
TOTAL ACTIVE FIXE CORPORALE	004	38.192					38.192						
Amenajari la terenuri (ct.2112)	006	956.658					956.658						
Terenuri (ct.2111)	007	55.407.405			17.614.951	17.100.155	20.692.299	23.975.006				23.975.006	
Constructii (ct.212) din care:	008	263.715.305		965.071			262.750.234	863.696.846				785.335.065	78.361.781
instalatii tehnice, mijloace de transport, animale si plantatii (ct.213)	012	69.337.823		673.051		68.664.772		2.002.934.505				2.002.934.505	
Mobilier, aparatura birotica, echipamente de protectie a valorilor umane si materiale si alte active fixe corporale (ct.214)	013	46.860					46.859	185.387.763				185.387.763	
Active fixe corporale in curs de executie (ct.231)	014	123.159.488					123.159.488	2.619.947				2.539.943	80.004
TOTAL ACTIVE FIXE	016	512.623.539		1.638.123	17.614.951	85.764.927	407.605.538	3.213.422.721				3.000.172.282	78.441.785
	017	512.661.731		1.638.123	17.614.951	85.764.927	407.643.730	3.213.422.721				3.000.172.282	78.441.785

Conducatorul institutiei



Conducatorul compartimentului financiar- contabil



Situatia activelor si datoriilor institutiilor publice
din administratia locala
31.12.2013

pag.: 1 - lei -

COD	DENUMIRE INDICATORI	Sold la inceputul anului	Sold la sfarsitul perioadei
18005	Disponibilitati in lei ale institutiilor publice locale si ale institutiilor publice de subordonare locala, la trezorerii (ct.510+5121+5125+5151+5161+5171+5211+528+5292+5294+5299+550+551+552+553+554+555+556+558+560+561+562) din care:	9.895.517	7.756.529
180051	Disponibilitati in lei din imprumuturi interne si externe contractate de autoritatile administratiei publice locale (ct.5161)	393.927	61.620
18008	Total (in baze cash) (rd.04+05)	9.895.517	7.756.529
18010	Total (in baze accrual)(rd.08+09)	9.895.517	7.756.529
18011	Excedentele cumulate ale bugetelor locale (ct.5212+5213)	10.387.861	14.544.664
18013	Total (in baze cash)(rd.11+12)	10.387.861	14.544.664
18015	Total (in baze accrual)(rd.13+14)	10.387.861	14.544.664
18022	Avansuri de trezorerie, acordate in lei (ct.542)	5.114	942
18023	Alte valori (ct.532)	1.803.644	1.720.195
18032	Disponibilitati ale institutiilor publice locale si ale institutiilor de subordonare locala la institutiilor de credit rezidente (ct.5121+5124+5125+5131+5132+5151+5152+5161+5162+5171+5172+550+5601) din care:	1.081.265	1.140.479
18036	Total (in baze cash)(rd.32+35)	1.081.265	1.140.479
18038	Total (in baze accrual) (rd.36+37)	1.081.265	1.140.479
18039	Depozite ale institutiilor publice la institutiile de credit rezidente (ct.5153+5602)	1.766	1.857
18041	Total (in baze accrual)(rd.39+40)	1.766	1.857
18051	Disponibilitati ale institutiilor publice aflate la alti rezidenti (terti) (ct.461+2678)	390	390
18052	Total (in baze cash)(rd.51)	390	390
18131	Actiuni necotate detinute de autoritatile locale la operatorii economici (ct.2602-2961)(S11)	65.395.341	65.482.824
18134	Total (la valoarea contabila neta (la valoarea de intrare mai putin ajustarile cumulate pentru pierderea de valoare)(rd.131+132+133)	65.395.341	65.482.824
18157	Creante comerciale necurente legale de livrare de bunuri si servicii de catre autoritatile locale sau de institutii subordonate acestora (ct.4112+4118+4612-4912-4962). Totl (rd.158+159+160+164) din care:	3.439	3.489

COD	DENUMIRE INDICATORI	Sold la inceputul anului	Sold la sfarsitul perioadei
18158	- de la populatie	905	905
18159	- de la operatori economici (S11),	2.534	2.584
18165	Creante comerciale curente legate de livrari de bunuri si servicii de catre autoritatile locale sau de institutii subordonate acestora(ct.232+234+409+4111+4118+413+418+4611-4911-4961). Total(rd.166+167+168+172)din care de la:	86.451.310	71.013.005
18166	-de la populatie	1.985.525	3.243.235
18167	-de la operatori economici (S11)	65.935.834	35.467.272
18168	-de la institutiile publice, din care: (rd.169+170+171)	18.529.726	32.302.498
18171	-Asigurari sociale (S1314)	18.529.726	32.302.498
181711	-din care: creantele unitatilor sanitare cu paturi fata de Casele de Sanatate	18.529.726	32.302.498
18172	-de la nerezidenti (S21,S22)	225	
18176	I.Creante ale bugetului local (ct.464-497). Total (rd.177+178+179+183), din care:	61.175.314	82.399.054
18177	- de la populatie	61.175.314	82.399.054
18185	Total creante (rd.176+184)	61.175.314	82.399.054
18191	Sume de primit de la Autoritatea de Certificare si Plata, Autoritatilor de Management si Agentiile de Plati reprezentand fonduri externe nerambursabile postaderare (ct.4583.1)	4.091.176	117.677
18192	Sume de primit de la Autoritatea de Certificare si Plata, Autoritatilor de Management si Agentiile de Plati reprezentan fonduri de la bugetul de stat (ct.4583.2)	1.313.719	80.544
18203	I.Sume datorate tertilor reprezentand garantii si cautiuni aafate in conturile institutiilor publice (ct.4281+462).Total (rd.204+205+206) din care:	1.116.088	1.204.434
18204	- salariatilor (S143)	738.053	895.632
18205	- operatorilor economici (S11)	378.035	308.802
18262	Credite pe termen scurt contractate de autoritatile locale si institutii din subordinea acestora (ct.1621+1631+1641+1671+5191+5192+5196+5198). Total (rd.263+264+265+265.1), din care acordate de:	3.000.000	
18264	- Alti rezidenti	3.000.000	
18268	Total(in baze cash)(rd.262+266+267+2671)	3.000.000	
18275	Total (in baze accrual)(cash+dobanzi) (rd.268+274)	3.000.000	
18286	Credite pe termen lung primite (contractate, garantate, asimilate,etc)		

COD	DENUMIRE INDICATORI	Sold la inceputul anului	Sold la sfarsitul perioadei
	de institutiile publice locale (ct.1622+1632+1642+16722).Total (rd.278+288+289+289.1) din care acordate de:		
18287	- Institutii de credit rezidente (S122)	274.083.865	263.048.120
18290	Total (in baze cash)(rd.286)	274.083.865	263.048.120
18296	Total (in baze accrual)(cash+dobanzi) (rd.290+295)	274.083.865	263.048.120
18320	Datorii comerciale curente legate de livrari de bunuri si servicii (ct.401+ 403+4041+405+408+419+4621). Total (rd.321+322+326+327) din care catre:		
18321	-Operatori economici (S11)	47.155.362	40.483.843
18326	-Alti rezidenti(s123,S124,S125)	47.149.668	40.442.517
18331	Datoriile institutiilor publice din administratia locala catre bugete (ct.4423+431+437+4428+444+446+4481)	5.694	41.326
18332	Salariile angajatilor (ct.421+423+426+4271+4273+4281)	7.778.872	22.293.490
18333	Alte drepturi cuvenite altor categorii de persoane (ct.4272+4273+429+438)	11.964.590	11.748.752
18335	Total (rd.331+332+333+334)	505	405
18342	Alte datorii	19.743.967	34.042.647
18341	Provizioane necurente, din care:	71.370.662	49.336.506
183423	Provizioane necurente,constituite conform OUG71/2009 si OG17/2012 reprezentand drepturi salariale castigate in instanta	71.370.662	46.839.511
18343	Provizioane curente,din care:	6.029.178	15.253.665
183432	Provizioane curente,constituite conform OUG71/2009 si OG17/2012 reprezentand drepturi salariale castigate in instanta	6.029.178	15.253.665

Conducatorul institutiei

Conducatorul compartimentului
financiar- contabil

DENUMIRE INDICATORI	COD	Sold la inceputul anului	Sold la finele perioadei	
			TOTAL	Din care: aferent sumelor angajate cu prevederi bugetare
PLATI RESTANTE-TOTAL (rd.150+300) din	40001	2.261.587	8.342.938	8.342.938
-sub 30 de zile(rd.151+301)	40002	1.946.165	5.018.834	5.018.834
- peste 30 de zile (rd.152+302)	40003	220.462	3.324.104	3.324.104
- peste 90 de zile (rd.153+303)	40004	94.960		
PLATI RESTANTE - TOTAL	40150			
SECTIUNEA DE FUNCTIONARE				
(rd.160+170+240+250+270+280+290) din care:		2.261.587	8.342.938	8.342.938
-sub 30 de zile(rd.161+171+241+251+271+ 281+291)	40151	1.946.165	5.018.834	5.018.834
- peste 30 de zile (rd.162+172+242+252+ 272+282+292)	40152	220.462	3.324.104	3.324.104
- peste 90 de zile (rd.163+173+243+253+ 273+283+293)	40153	94.960		
Plati restante catre furnizori,creditorii din operatii comerciale(ct.401,ct.403, ct.462)din care:(rd.161+162+163+165+166)	40160	2.261.587	8.342.938	8.342.938
-sub 30 de zile	40161	1.946.165	5.018.834	5.018.834
- peste 30 de zile	40162	220.462	3.324.104	3.324.104
- peste 90 de zile din care:	40163	94.960		

Conducatorul institutiei

Conducatorul compartimentului
financiar contabil

DENUMIRE INDICATORI	COD	Sold la inceputul anului	Sold la finele perioadei	
			TOTAL	Din care: aferent sumelor angajate cu prevederi bugetare
PLATI RESTANTE-TOTAL (rd.150+300) din	51001	2.261.587	8.342.938	8.342.938
-sub 30 de zile(rd.151+301)	51002	1.946.165	5.018.834	5.018.834
- peste 30 de zile (rd.152+302)	51003	220.462	3.324.104	3.324.104
- peste 90 de zile (rd.153+303)	51004	94.960		
PLATI RESTANTE - TOTAL	51150			
SECTIUNEA DE FUNCTIONARE				
(rd.160+170+240+250+270+280+290) din care:		2.261.587	8.342.938	8.342.938
-sub 30 de zile(rd.161+171+241+251+271+ 281+291)	51151	1.946.165	5.018.834	5.018.834
- peste 30 de zile (rd.162+172+242+252+ 272+282+292)	51152	220.462	3.324.104	3.324.104
- peste 90 de zile (rd.163+173+243+253+ 273+283+293)	51153	94.960		
Plati restante catre furnizori,creditorii din operatii comerciale(ct.401,ct.403, ct.462)din care:(rd.161+162+163+165+166)	51160	2.261.587	8.342.938	8.342.938
-sub 30 de zile	51161	1.946.165	5.018.834	5.018.834
- peste 30 de zile	51162	220.462	3.324.104	3.324.104
- peste 90 de zile din care:	51163	94.960		

Conducatorul institutiei

Conducatorul compartimentului
financiar contabil

Nr rd	Explicatie	Plati restante		Plati restante aferente programelor nationale		Plati restante aferente fondurilor externe nerambursabile postaderare		Plati restante aferente fondurilor externe nerambursabile preaderare (sursa08)	
		total	din care arierate	total	din care arierate	total	din care arierate	total	din care arierate
0		1	1.1	2	2.1	3	3.1	4	4.1
		9.368.445		208.329					
		8.342.938		1.401.426					

Conducatorul institutiei

Conducatorul compartimentului
financiar contabil



[Handwritten signature]

Nr rd	Explicatie	Plati restante		Plati restante aferente programeilor nationale		Plati restante aferente fondurilor externe nerambursabile postaderare		Plati restante aferente fondurilor externe nerambursabile preaderare (sursa08)	
		total	din care arierate 1.1	total	din care arierate 2.1	total	din care arierate 3.1	total	din care arierate 4.1
0		1		2		3		4	
		9.169.530		208.329					
		8.342.938		1.401.426					

Conducatorul institutiei

Conducatorul compartimentului
financiar contabil

Nr rd	Explicatie	Plati restante		Plati restante aferente programelor nationale		Plati restante aferente fondurilor externe nerambursabile postaderare		Plati restante aferente fondurilor externe nerambursabile preaderare(sursa08)	
		total	din care arierate	total	din care arierate	total	din care arierate	total	din care arierate
0		1	1.1	2	2.1	3	3.1	4	4.1
		198,915							



Conducatorul institutiei

[Handwritten signature]

Conducatorul compartimentului
financiar contabil

[Handwritten signature]

Anexa 12 CONTUL DE EXECUTIE AL BUGETULUI LOCAL – VENITURI TOTAL

Pag. 1 - lei-

Capi- tol	Sub- capi- tol	Pa- ra- gra- ful	Gru- pa / Titlu	Ali- ne- at	Denumire indicator	Prevederi bugetare initiale	Prevederi bugetare definitive	Drepturi constatate			Incasari realizate	Singeri pe alte cai decat incasari	Drepturi constatate de incasat
								Total, din care:	din anii precedenti	din anul curent			
A					B	1	2	3=4+5	4	5	6	7	8=3-6-7
0001	02				TOTAL VENITURI-BUGET LOCAL	646.848.070	436.710.120	513.248.038	61.174.711	452.073.327	423.747.251		89.500.787
0002					I. VENITURI CURENTE	359.090.610	362.663.400	448.980.782	61.174.711	387.806.071	361.361.100		87.619.682
0003					A. VENITURI FISCALE	319.651.970	329.417.310	391.559.999	50.532.271	341.027.728	325.465.738		66.094.261
0004					A.1. IMPOZIT PE VENIT, PROFIT SI CASTIGURI DIN CAPITAL	125.671.000	129.168.080	125.491.861		125.491.861	125.491.861		
0005	02				A.1.1 IMPOZIT PE VENIT, PROFIT SI CASTIGURI DIN CAPITAL DE LA PERSOANE JURIDICE	1.267.000	1.267.000	1.264.639		1.264.639	1.264.639		
0102	01				IMPOZIT PE PROFIT	1.267.000	1.267.000	1.264.639		1.264.639	1.264.639		
					Impozit pe profit de la agentii economice	1.267.000	1.267.000	1.264.639		1.264.639	1.264.639		
0300	02				A.1.2 IMPOZIT PE VENIT, PROFIT SI CASTIGURI DIN CAPITAL DE LA PERSOANE FIZICE	124.404.000	127.901.080	124.227.222		124.227.222	124.227.222		
0302					IMPOZIT PE VENIT	3.700.000	3.500.000	3.460.769		3.460.769	3.460.769		
					Impozitul pe veniturile din transferul proprietatilor imobiliare din patrimoniul personal	3.700.000	3.500.000	3.460.769		3.460.769	3.460.769		
0402					COTE SI SUME DEFALCATE DIN IMPOZITUL PE VENIT	120.704.000	124.401.080	120.766.453		120.766.453	120.766.453		
0402	01				Cote defalcate din impozitul pe venit	120.000.000	120.896.880	117.600.780		117.600.780	117.600.780		
					Sume alocate din cotele defalcate din impozitul pe venit pentru echilibrarea bugetelor locale	704.000	5.504.200	3.165.673		3.165.673	3.165.673		
0700	02				A3 IMPOZITE SI TAXE PE PROPRIETATE	58.600.000	58.100.000	111.317.571	39.733.601	71.583.970	57.879.333		53.438.238
0702					IMPOZITE SI TAXE PE PROPRIETATE	58.600.000	58.100.000	111.317.571	39.733.601	71.583.970	57.879.333		53.438.238
					Impozit si taxa pe cladiri	36.500.000	37.000.000	79.292.578	30.987.524	48.305.054	37.813.874		41.478.704

Capi- tol	Sub- capi- tol	Pa- ra- graf	Gru- pa / Titlu	Ar- ti- col	Ali- ne- at	Denumire indicator	Prevederi bugetare initiale	Prevederi bugetare definitive	Drepturi constatate			Incasari realizate	Stingeri pe alte cai decat incasari	Drepturi constatate de incasat
									Total, din care:	din anii precedenti	din anul curent			
A						B	1	2	3=4+5	4	5	6	7	8=3+6+7
0702	01					Impozit pe cladiri de la persoane fizice	13.000.000	13.500.000	17.490.924	2.980.623	14.510.301	14.060.025		3.430.899
0702	01	02				Impozit si taxa pe cladiri de la persoane juridice	23.500.000	23.500.000	61.801.654	28.006.901	33.794.753	23.753.849		38.047.805
0702	02					Impozit si taxa pe teren	12.500.000	12.500.000	22.692.395	8.244.835	14.447.560	11.289.218		11.403.177
	01					Impozit pe terenuri de la persoane fizice	5.500.000	5.500.000	8.248.295	1.601.472	6.646.823	5.166.626		3.081.669
0702	02	02				Impozit si taxa pe teren de la persoane juridice	7.000.000	7.000.000	14.444.100	6.643.363	7.800.737	6.122.592		8.321.508
0702	03					Taxe judiciare de timbru si alte taxe de timbru	4.500.000	4.100.000	4.290.027	22.829	4.267.198	4.219.369		70.658
0702	50					Alte impozite si taxe pe proprietate	5.100.000	4.500.000	5.042.571	478.413	4.564.158	4.556.872		485.699
1000	02					A4 IMPOZITE SI TAXE PE BUNURI SI SERVICII	135.380.970	142.149.230	154.750.567	10.798.670	143.951.897	142.094.544		12.656.023
1102						SUME DEFALCATE DIN TVA	117.660.970	125.479.010	125.290.418		125.290.418	125.290.418		
	02					Sume defalcate din taxa pe valoarea adaugata pentru finantarea cheltuielilor descentralizate la nivelul comunelor, oraselor, municipiilor, sectoarelor si Municipiului Bucuresti	117.266.970	125.085.010	124.896.418		124.896.418	124.896.418		
1102	06					Sume defalcate din taxa pe valoarea adaugata pentru echilibrarea bugetelor locale	394.000	394.000	394.000		394.000	394.000		
1202						ALTE IMPOZITE SI TAXE GENERALE PE SI SERVICII	300.000	260.000	359.239	121.244	237.995	251.688		107.551
1202	07					Taxe hoteliere	300.000	260.000	359.239	121.244	237.995	251.688		107.551
1502						TAXE PE SERVICII SPECIFICE	120.000	120.000	195.714	94.002	101.712	127.367		68.347

Capi- tol	Sub- capi- tol	Pa- ra- graf/ Titlu	Ar- ti- col	Ali- ne- at	Denumire indicator	Prevederi bugetare initiale	Prevederi bugetare definitive	Drepturi constatate			Incasari realizate	Stingeri pe alte cai decat incasari	Drepturi constatate de incasat
								Total, din care:	din anii precedenti	din anul curent			
A					B	1	2	3=4+5	4	5	6	7	8=3-6-7
4202	52				finantarea sanatatii Subventii primite de la bugetul de stat pentru finantarea unor investitiilor pentru institutiile publice de asistenta sociala si unitati de asistenta si unitati de asistenta medico-sociale Suma alocate din bugetul de stat aferente corectiilor financiare	16.300	16.300	16.163		16.163	16.163		
4202	62						983.758	983.758		983.758	983.758		
4202	65				Finantarea Programului National de Dezvoltare Locala		898.631	898.631		898.631	898.631		
4302	01				SUBVENTII DE LA ALTE ADMINISTRATII Subventii primite de la bugetele consiliilor judetene pentru protectia copilului		400.000	331.120		331.120	331.120		
							336.250	336.250		336.250	336.250		
4502					SUME PRIMITE DE LA UE/ALTI DONATORI IN CONTUL PLATIILOR EFECTUATE SI PREFINANATARI		336.250	336.250		336.250	336.250		
4502	01				Fondul european de Dezvoltare Regionala	189.894.370	35.294.780	30.036.335		30.036.335	30.036.335		
	01				Suma primite in contul platilor efectuate in anul curent	189.894.370	35.294.780	29.461.969		29.461.969	29.461.969		
4502	01	02			Suma primite in contul platilor efectuate in anii anteriori	92.970.230	20.519.810	19.582.448		19.582.448	19.582.448		
4502	01	03			Prefinantare	11.774.970	11.774.970	10.787.706		10.787.706	10.787.706		
	02				Fondul Social European	85.149.170	3.000.000	-908.185		-908.185	-908.185		
					Suma primite in contul platilor efectuate in anii anteriori		48.751	48.751		48.751	48.751		
							48.751	48.751		48.751	48.751		

Capi- tol	Sub- capi- tol	Pa- ra- graf	Gru- pa / Titlu	Ar- ti- col	Ali- ne- at	Denumire indicator	Prevederi bugetare initiale	Prevederi bugetare definitive	Drepturi constatate			Incasari realizate	Sfingeri pe alte cai decat incasari	Drepturi constatate de incasat
									Total, din care:	din anii precedenti	din anul curent			
			A			B	1	2	3=4+5	4	5	6	7	8=3+6-7
4502	03					Fondul de Cosziune			525.615		525.615	525.615		
	01					Sume primite in contul platilor efectuate in anul curent			310.515		310.515	310.515		
4502	03	02				Sume primite in contul platilor efectuate in anii anteriori			215.100		215.100	215.100		

Conducatorul institutiei,

Conducatorul compartimentului
financiar-contabil

Capi- tol	Sub- capi- tol	Pa- ra- gra- ful	Gru- pa / Titlu	Ar- ti- col	Ali- ne- at	Denumire indicator	Prevederi bugetare initiale	Prevederi bugetare definitive	Drepturi constatate			Incasari realizate	Stingeri pe alte cai decat incasari	Drepturi constatate de incasat
									Total, din care:	din anii precedenti	din anul curent			
		A				B	I	2	3=4+5	4	5	6	7	8=3-6-7
4202						investitiilor in sanatare	15.289.000							
	01					Subventii de la bugetul de stat catre								
	01					bugetele locale pentru finantarea								
	01					aparaturii medicale si echipamentelor	7.836.000							
	01					de comunicatii in urgenta in sanatare								
	02					Subventii de la bugetul de stat catre								
	02					bugetele locale pentru finantarea								
	02					reparatiilor capitale in sanatare	7.453.000							
						Subventii din veniturile proprii ale								
	18					Ministerului Sanatatii catre bugetele								
						locale pentru finantarea investitiilor								
						in sanatare		4.174.000	4.171.608		4.171.608	4.171.608		
						Subventii din veniturile proprii ale								
	01					Ministerului Sanatatii catre bugetele								
	01					locale pentru finantarea aparaturii								
	01					medicale si echipamentelor de comuni-								
	01					catii in urgenta in sanatare		3.996.000	3.995.149		3.995.149	3.995.149		
	02					Subventii din veniturile proprii ale								
	02					Ministerului Sanatatii catre bugetele								
	02					locale pentru finantarea reparatiilor								
	02					capitale in sanatare		178.000	176.459		176.459	176.459		
						Subventii de la bugetul de stat catre								
						bugetele locale necesare sustinerii								
						derularii proiectelor finantate din								
						fonduri externe nerambursabile(FEN)								
						postaderare	72.916.790	20.000.000	13.115.481		13.115.481	13.115.481		

Conducatorul institutiei,



Conducatorul compartimentului
financiar-contabil



CONTUL DE EXECUTIE AL BUGETULUI LOCAL - VENITURI
SECTIUNEA DE FUNCTIONARE
31.12.2013

Capi- tol	Sub- capi- tol	Pa- ra- graf	Gru- pa / Titlu	Ar- ti- col	Ali- ne- at	Denumire indicator	Prevederi bugetare initiale	Prevederi bugetare definitive	Drepturi constatate			Incasari realizate	Stingeri pe alte cai decat incasari	Pag. 1 - lei-
									Total, din care:	din anii precedenti	din anul curent			
A						B	1	2	3=4+5	4	5	6	7	8=3-6-7
0001	02					TOTAL VENITURI-BUGET LOCAL	301.264.390	324.238.120	410.420.705	61.174.711	349.245.994	322.801.023		87.619.682
0002						I. VENITURI CURENTE	301.108.090	323.597.570	409.914.952	61.174.711	348.740.241	322.295.270		87.619.682
0003						A. VENITURI FISCALE	319.651.970	329.417.310	391.559.999	50.532.271	341.027.728	325.465.738		66.094.261
0004						A.I. IMPOZIT PE VENIT, PROFIT SI CASTIGURI DIN CAPITAL	125.671.000	129.168.080	125.491.861		125.491.861	125.491.861		
0005						A.I.1 IMPOZIT PE VENIT, PROFIT SI CASTIGURI DIN CAPITAL DE LA PERSOANE JURIDICE	1.267.000	1.267.000	1.264.639		1.264.639	1.264.639		
0102	01					IMPOZIT PE PROFIT	1.267.000	1.267.000	1.264.639		1.264.639	1.264.639		
						Impozit pe profit de la agentii economici	1.267.000	1.267.000	1.264.639		1.264.639	1.264.639		
0300	02					A.I.2 IMPOZIT PE VENIT, PROFIT SI CASTIGURI DIN CAPITAL DE LA PERSOANE FIZICE	124.404.000	127.901.080	124.227.222		124.227.222	124.227.222		
0302	18					IMPOZIT PE VENIT	3.700.000	3.500.000	3.460.769		3.460.769	3.460.769		
						Impozitul pe veniturile din transferul proprietatilor imobiliare din patrimoniul personal	3.700.000	3.500.000	3.460.769		3.460.769	3.460.769		
0402						COTE SI SUME DEFALCATE DIN IMPOZITUL PE VENIT	120.704.000	124.401.080	120.766.453		120.766.453	120.766.453		
01						Cote defalcate din impozitul pe venit	120.000.000	120.896.880	117.600.780		117.600.780	117.600.780		
04						Sume alocate din cotele defalcate din impozitul pe venit pentru echilibrarea bugetelor locale	704.000	3.504.200	3.165.673		3.165.673	3.165.673		
0700	02					A3 IMPOZITE SI TAXE PE PROPRIETATE	58.600.000	58.100.000	111.317.571	39.733.601	71.583.970	57.879.333		53.438.238
0702						IMPOZITE SI TAXE PE PROPRIETATE	58.600.000	58.100.000	111.317.571	39.733.601	71.583.970	57.879.333		53.438.238
01						Impozit si taxa pe cladiri	36.500.000	37.000.000	79.292.578	30.987.524	48.305.054	37.813.874		41.478.704

Capi- tol	Sub- capi- tol	Pa- ra- graf/ Titlu	Ar- ti- col	Ali- ne- at	Denumire indicator	Prevederi bugetare initiale	Prevederi bugetare definitive	Drepturi constatate			Incasari realizate	Stingeri pe alte cai decat incasari	Drepturi constatate de incasat
								Total, din care:	din anii precedenti	din anul curent			
A					B	1	2	3=4+5	4	5	6	7	8=3-6-7
0702	01				Impozit pe cladiri de la persoane fizice	13.000.000	13.500.000	17.490.924	2.980.623	14.510.301	14.060.025		3.430.899
	01				Impozit si taxa pe cladiri de la persoane juridice	23.500.000	23.500.000	61.801.654	28.006.901	33.794.753	23.753.849		38.047.805
	02				Impozit si taxa pe teren	12.500.000	12.500.000	22.692.395	8.244.835	14.447.560	11.289.218		11.403.177
	01				Impozit pe terenuri de la persoane fizice	5.500.000	5.500.000	8.248.295	1.601.472	6.646.823	5.166.626		3.081.669
	02				Impozit si taxa pe teren de la persoane juridice	7.000.000	7.000.000	14.444.100	6.643.363	7.800.737	6.122.592		8.321.508
	03				Taxe judiciare de timbru si alte taxe de timbru	4.500.000	4.100.000	4.290.027	22.829	4.267.198	4.219.369		70.658
	50				Alte impozite si taxe pe proprietate	5.100.000	4.500.000	5.042.571	478.413	4.564.158	4.556.872		485.699
1000	02				A4 IMPOZITE SI TAXE PE BUNURI SI SERVICII	135.380.970	142.149.230	154.750.567	10.798.670	143.951.897	142.094.544		12.656.023
1102					SUME DEFALCATE DIN TVA	117.660.970	125.479.010	125.290.418		125.290.418	125.290.418		
	02				Sume defalcate din taxa pe valoarea adaugata pentru finantarea cheltuielilor descentralizate la nivelul comunitatilor, oraselor, municipiilor, sectoarelor si Municipiului Bucuresti	117.266.970	125.085.010	124.896.418		124.896.418	124.896.418		
	06				Sume defalcate din taxa pe valoarea adaugata pentru echilibrarea bugetelor locale	394.000	394.000	394.000		394.000	394.000		
1202					ALTE IMPOZITE SI TAXE GENERALE PE SI SERVICII	300.000	260.000	359.239	121.244	237.995	251.688		107.551
	07				Taxe hoteliere	300.000	260.000	359.239	121.244	237.995	251.688		107.551
1502					TAXE PE SERVICII SPECIFICE	120.000	120.000	195.714	94.002	101.712	127.367		68.347

Capi- tol	Sub- capi- tol	Pa- ra- graf	Gru- pa / Titlu	Ar- ti- col	Ali- ne- at	Denumire indicator	Prevederi bugetare initiale	Prevederi bugetare definitive	Drepturi constatate			Incasari realizate	Stingeri pe alte cai decat incasari	Drepturi constatate de incasat
									Total, din care:	din anii precedenti	din anul curent			
			A			B	1	2	3=4+5	4	5	6	7	8=3-6-7
3702						pentru finantarea sectiunii de dezvoltare a bugetului local(cu semnul minus)	-57.982.520	-39.065.830	-39.065.830		-39.065.830	-39.065.830		
4100	02					IV . SUBVENTII	156.300	640.550	505.753		505.753	505.753		
4200						SUBVENTII DE LA ALTE NIVELE ALE ADMINISTRATIEI PUBLICE	156.300	640.550	505.753		505.753	505.753		
4202						SUBVENTII DE LA BUGETUL DE STAT	156.300	304.300	169.503		169.503	169.503		
	34					Subventii pentru acordarea ajutorului pentru incalzirea locuintei cu lemne, carbuni,combustibili petrolieri	140.000	288.000	153.340		153.340	153.340		
	41					Subventii de la bugetul de stat pentru finantarea sanatatii	16.300	16.300	16.163		16.163	16.163		
4302						SUBVENTII DE LA ALTE ADMINISTRATII	16.300	336.250	336.250		336.250	336.250		
	01					Subventii primite de la bugetele consiliilor judetene pentru protectia copilului		336.250	336.250		336.250	336.250		

Conducatorul institutiei,

Conducatorul compartimentului
financiar-contabil

Anexa 13 CONTUL DE EXECUTIE AL BUGETULUI LOCAL – CHELTUIELI TOTAL

Capi- tol	Sub- capi- tol	Pa- ra- graf	Gru- pa / Titlu	Ar- ti- col	Al- ne- at	Denumire indicator	Credite de angajament	Credite bugetare		Angajamente bugetare	Angajamente legale	Plati efectuate	Angajamente legale de platit	Cheltuieli efective	Pag. 1 - lei-
								2	3						
								initiale	definitive						
			A			B	1		4	5	6	7-5-6	8		
5002						TOTAL CHELTUIELI	65.567.350	447.097.970	446.442.523	431.718.446	419.590.448	12.127.998	347.418.136		
5100	02					Partea I-a SERVICII PUBLICE GENERALE	16.500	24.323.860	24.029.550	23.854.448	23.691.079	163.369	27.835.715		
5102						AUTORITATI PUBLICE SI ACTIUNI EXTERNE	16.500	17.582.940	17.834.035	17.658.933	17.495.727	163.206	17.504.221		
	01					Autoritati executive si legislative	16.500	17.582.940	17.834.035	17.658.933	17.495.727	163.206	17.504.221		
						Autoritati executive	16.500	17.582.940	17.834.035	17.658.933	17.495.727	163.206	17.504.221		
5402						ALTE SERVICII PUBLICE GENERALE		-2.897.000	-2.981.456	-2.981.456	-2.951.619	163	1.149.433		
	07					Fond pentru garantarea imprumuturilor externe, contracte garantate de administratiile publice locale		-4.162.000	-4.161.438	-4.161.438	-4.161.438				
5402	10					Servicii publice comunitare de evidenta a persoanelor		1.265.000	1.209.982	1.209.982	1.209.819	163	1.144.823		
5402	50					Alte servicii publice generale							4.608		
5502						TRANZACTII PRIVIND DATORIA PUBLICA SI IMPRUMUTURI		12.000.000	9.146.971	9.146.971	9.146.971		9.182.061		
6000	02					Partea II-a APARARE, ORDINE PUBLICA SI SIGURANTA NATIONALA		3.301.180	3.359.315	3.359.315	3.359.315		3.349.961		
6102						ORDINE PUBLICA SI SIGURANTA NATIONALA		3.301.180	3.359.315	3.359.315	3.359.315		3.349.961		
	03					Ordine publica		3.292.180	3.344.581	3.344.581	3.344.581		3.344.581		
						Politie comunitara		3.292.180	3.344.581	3.344.581	3.344.581		3.344.581		
	04					Protectie civila si protectia contra incendurilor (protectie civila nonmilitara)		9.000	4.716	4.716	4.716		5.379		
6102	50					Alte cheltuieli in domeniul ordinii publice si sigurantei nationale		10.600	10.018	10.018	10.018		174.226.266		
6500	02					Partea III-a CHELTUIELI SOCIAL-CULTURALE	5.389.380	229.090.070	191.126.987	188.266.713	185.651.644	2.615.069	174.226.266		
6502						INVATAMANT		121.027.890	119.506.161	119.470.154	119.470.100	54	115.497.819		

Capi- tol	Sub- capi- tol	Pa- ra- graf	Gru- pa / Titlu	Ar- ti- col	Ali- ne- at	Denumire indicator	Credite de angajament	Credite bugetare		Angajamente bugetare	Angajamente legale	Plati efectuate	Angajamente legale de platit	Cheltuieli efective
								initiale	definitive					
A						B	I	2	3	4	5	6	7=5-6	8
6502	03					Invatamant prescolar si primar		14.913.030	16.514.720	16.493.015	16.474.660	16.474.660	16.474.660	13.304.168
		01				Invatamant prescolar		14.913.030	16.514.720	16.493.015	16.474.660	16.474.660	16.474.660	13.304.168
		04				Invatamant secundar		106.007.310	103.219.210	103.098.377	103.080.725	103.080.671	103.080.671	102.185.874
		01				Invatamant secundar inferior		29.390.790	32.320.810	32.261.843	32.258.519	32.258.465	32.258.465	30.837.301
		02				Invatamant secundar superior		76.399.570	70.728.450	70.666.584	70.653.089	70.653.089	70.653.089	70.601.554
		03				Invatamant profesional		216.950	169.950	169.950	169.117	169.117	169.117	747.019
		50				Alte cheltuieli in domeniul invatamantului		107.550	-42.140	-85.231	-85.231	-85.231	-85.231	7.777
6602	06					SANATALE	266.400	39.077.570	20.052.560	19.993.816	18.703.384	18.503.212	200.172	16.135.222
						Servicii medicale in unitati sanitare cu paturi	147.500	28.131.840	9.291.110	9.295.338	8.086.711	7.886.539	200.172	10.772.601
		01				Spitale generale	147.500	28.131.840	9.291.110	9.295.338	8.086.711	7.886.539	200.172	10.772.601
		08				Servicii de sanatate publica		2.848.000	2.663.000	2.604.776	2.604.776	2.604.776		2.565.300
		50				Alte cheltuieli in domeniul sanatatii	118.900	8.097.730	8.098.450	8.093.702	8.011.897	8.011.897		2.797.321
						Alte institutii si actiuni sanitare	118.900	8.097.730	8.098.450	8.093.702	8.011.897	8.011.897		2.797.321
6702						CULTURA, RECREERE SI RELIGIE	1.875.950	38.729.550	24.211.510	24.248.965	24.123.022	22.337.976	1.785.046	17.205.347
		03				Servicii culturale		1.500.000	1.750.000	1.750.000	1.750.000	1.749.912	88	
		12				Consolidarea si restaurarea monumentelor istorice		1.500.000	1.750.000	1.750.000	1.750.000	1.749.912	88	
		05				Servicii recreative si sportive	769.250	18.604.610	17.959.340	17.958.369	17.407.605	17.402.430	5.175	14.359.041
		01				Sport		11.142.190	12.256.320	12.255.933	12.239.195	12.238.571	624	10.342.879
		03				Intretinere gradini publice, parcuri zone verzi, baze sportive si de agrement	769.250	7.462.420	5.703.020	5.702.436	5.168.410	5.163.859	4.551	4.016.162
6702	06					Servicii religioase		400.000	356.100	356.037	356.037	356.037		356.037
		50				Alte servicii in domeniile culturii, recreerii si religiei	1.106.700	18.224.940	4.146.070	4.184.559	4.609.380	2.829.597	1.779.783	2.490.269

Capi- tol	Sub- capi- tol	Pa- ra- graf	Gru- pa / Titlu	Ar- ti- col	Ali- ne- at	Denumire indicator	Credite de angajament	Credite bugetare		Angajamente bugetare	Angajamente legale	Plati efectuate	Angajamente legale de platit	Cheltuieli efective
								initiale	definitive					
A						B	1	2	3	4	5	6	7=5-6	8
6802	05					ASIGURARI SI ASISTENTA SOCIALA	3.247.030	30.255.060	27.932.450	27.378.045	25.970.153	25.340.356	629.797	25.387.878
						Asistenta sociala in caz de boli si invaliditati		12.451.000	12.275.000	12.176.312	12.176.312	12.176.312		12.175.936
6802	05	02				Asistenta sociala in caz de invaliditate		12.451.000	12.275.000	12.176.312	12.176.312	12.176.312		12.175.936
						Asistenta sociala pentru familie si copii		3.699.200	3.516.200	3.391.329	3.391.329	3.349.832	41.497	3.681.042
						Crese		3.764.670	3.654.860	3.508.731	3.503.081	3.503.072	9	3.359.472
6802	11					Prevenirea excluderii sociale		340.000	453.000	283.503	283.503	283.503		283.503
						Ajutor social		340.000	453.000	283.503	283.503	283.503		283.503
						Alte cheltuieli in domeniul asigurarilor si asistentei sociale	3.247.030	10.000.190	8.033.390	8.018.170	6.615.928	6.027.637	588.291	5.887.925
7000	02					Partea IV-a SERVICII SI DEZVOLTARE PUBLICA, LOCUINTE, MEDIU SI APE	25.683.220	125.846.200	88.932.750	89.499.238	81.148.215	73.899.810	7.248.405	49.950.542
7002						LOCUINTE, SERVICII SI DEZVOLTARE PUBLICA	25.152.520	109.857.200	73.393.200	74.079.175	65.751.503	58.622.596	7.128.907	33.201.358
						Locuinte		2.459.300	909.700	909.700	1.039.917	533.363	506.554	745.839
						Dezvoltarea sistemului de locuinte		2.459.300	909.700	909.700	1.039.917	533.363	506.554	745.839
						Alimentare cu apa si amenajari hidrotehnice		6.222.000	1.021.330	745.839	745.839	745.839		745.839
						Alimentare cu apa		6.222.000	1.021.330	745.839	745.839	745.839		745.839
						Iluminat public si electrificari rurale		11.565.000	11.500.000	10.777.685	10.777.685	10.775.810	1.875	10.680.327
						Alte servicii in domeniile locuintelor, serviciilor si dezvoltarii comunale	25.152.520	89.610.900	59.962.170	61.645.951	53.188.062	46.567.584	6.620.478	21.775.192
7402						PROTECTIA MEDIULUI	530.700	15.989.000	15.539.550	15.420.063	15.396.712	15.277.214	119.498	16.749.184
						Salubritate si gestiunea deseurilor	530.700	14.434.000	14.255.120	14.251.929	14.228.578	14.109.080	119.498	15.581.050
						Salubritate	496.700	14.400.000	14.221.120	14.217.929	14.194.578	14.075.191	119.387	15.581.050
						Colectarea, tratarea si distrugerea deseurilor	34.000	34.000	34.000	34.000	34.000	33.889	111	

Capi- tol	Sub- capi- tol	Pa- ra- graf	Pa- ra- gra- ful	Ar- ti- col	Ali- ne- at	Denumire indicator	Credite de angajament	Credite bugetare		Angajamente bugetare	Angajamente legale	Plati efectuate	Angajamente legale de platit	Cheltuieli efective
								initiale	definitive					
A						B	1	2	3	4	5	6	7=5-6	8
7402	06					Canalizarea si tratarea apelor reziduale		1.555.000	1.284.430	1.168.134	1.168.134	1.168.134		1.168.134
8000	02					Partea V-a ACTIUNI ECONOMICE	34.478.250	272.312.530	138.537.870	138.427.233	135.089.755	132.988.600	2.101.155	92.055.652
8002						ACTIUNI GENERALE ECONOMICE, SIDE MUNCA	13.145.110	20.936.210	13.985.210	13.985.229	13.607.711	13.081.029	526.682	142.858
8002	01					Actiuni generale economice si comerciale	13.145.110	20.936.210	13.985.210	13.985.229	13.607.711	13.081.029	526.682	142.858
	10					Programe de dezvoltare regionala si sociala	13.145.110	20.936.210	13.985.210	13.985.229	13.607.711	13.081.029	526.682	142.858
8102						COMBUSTIBILI SI ENERGIE	1.657.500	144.992.570	32.707.310	32.347.565	32.112.842	31.632.183	480.659	29.294.031
	06					Energie termica	1.657.500	144.992.570	32.707.310	32.347.565	32.112.842	31.632.183	480.659	29.294.031
8402						TRANSPORTURI	19.675.640	106.383.750	91.845.350	92.094.439	89.569.202	88.275.388	1.093.814	62.618.763
	03					Transport rutier	19.675.640	106.383.750	91.845.350	92.094.439	89.569.202	88.275.388	1.093.814	62.618.763
	02					Transport in comun		41.704.610	42.139.610	40.898.310	40.898.310	40.898.310		24.632.861
	03					Strazi	19.675.640	64.679.140	49.705.740	51.196.129	48.470.892	47.377.078	1.093.814	37.985.902

Capi- tol	Sub- capi- tol	Pa- ra- graf	Gru- pa / Titlu	Ar- ti- col	Ali- ne- at	Denumire indicator	Credite de angajament	Credite bugetare		Angajamente bugetare	Angajamente legale	Plati efectuate	Angajamente legale de platit	Cheltuieli efective
								2	3					
			A			B	1	2	3	4	5	6	7=5-6	8
5002						TOTAL CHELTUIELI	65.567.350	657.235.920	447.097.970	446.442.323	431.718.446	419.590.448	12.127.998	347.418.136
	01					CHELTUIELI CURENTE	38.439.870	563.878.820	382.629.440	377.923.409	364.332.605	356.541.334	7.791.271	314.115.539
	10					TITLUL I CHELTUIELI DE PERSONAL		124.364.000	130.300.610	130.033.369	130.033.277	130.020.556	12.721	127.564.117
	20					TITLUL II BUNURI SI SERVICII		87.617.190	89.125.220	88.341.896	86.079.954	85.765.803	314.151	80.888.034
	30					TITLUL III DOBANZI		11.620.500	8.811.500	8.779.256	8.779.256	8.779.256		8.813.226
	40					TITLUL IV SUBVENTII		33.404.610	55.370.880	52.867.719	52.867.719	52.867.719		54.503.236
	51					TITLUL VI TRANSFERURI INTRE UNITATI ALE								
						ADMINISTRATIEI PUBLICE		28.403.180	20.102.010	20.039.507	20.039.507	20.039.507		20.039.508
	55					TITLUL VII ALTE TRANSFERURI		9.737.000	4.743.190	4.102.194	4.102.194	4.102.194		4.102.194
	56					TITLUL VIII PROIECTE CU FINANTARE DIN								
						FONDURI EXTERNE NERAMBURSABILE (FEN)								
						POSTADERARE	38.439.870	255.918.030	61.714.900	61.714.896	50.386.126	42.921.727	7.464.399	5.921.174
	57					TITLUL VIII ASISTENTA SOCIALA		9.404.310	9.517.310	9.260.610	9.260.610	9.260.610		9.263.477
	59					TITLUL IX ALTE CHELTUIELI		3.410.000	2.943.820	2.783.962	2.783.962	2.783.962		3.020.573
	70					CHELTUIELI DE CAPITAL		70.568.320	46.588.090	48.516.313	47.383.240	43.046.313	4.336.727	33.302.597
	71					TITLUL X ACTIVE NEFINANCIARE		70.568.320	46.498.990	46.497.213	45.364.140	42.957.413	2.406.727	33.302.597
	72					TITLUL XI ACTIVE FINANCIARE			89.100	2.019.100	2.019.100	89.100	1.930.000	
	79					OPERATIUNI FINANCIARE		29.000.000	28.967.630	28.839.009	28.839.009	28.839.009		
	81					TITLUL XIV RAMBURSARI DE CREDITE		29.000.000	28.967.630	28.839.009	28.839.009	28.839.009		
	84					PLATI EFECTUATE IN ANII PRECEDENTI SI								
						RECUPERATE IN ANUL CURENT		-6.211.220	-11.087.190	-8.836.408	-8.836.408	-8.836.408		
	85					Titlul XV PLATI EFECTUATE IN ANII								
						PRECEDENTI SI RECUPERATE								
						IN ANUL CURENT		-6.211.220	-11.087.190	-8.836.408	-8.836.408	-8.836.408		
5100	02					Partea I-a SERVICII PUBLICE GENERALE	16.500	26.685.940	24.323.860	24.029.550	23.854.448	23.691.079	163.369	27.835.715
5102						AUTORITATI PUBLICE SI ACTIUNI EXTERNE	16.500	17.582.940	18.056.660	17.834.035	17.658.933	17.495.727	163.206	17.504.221

Capi- tol	Sub- capi- tol	Pa- ra- graf	Gru- pa / Titlu	Ar- ti- col	Ali- ne- at	Denumire indicator	Credite de angajament	Credite bugetare		Angajamente bugetare	Angajamente legale	Plati efectuate	Angajamente legale de platit	Cheltuieli efective
								initiale	definitive					
A						B	I	2	3	4	5	6	7=5-6	8
	01					CHELTUIELI CURENTE	16.500	17.300.940	17.883.360	17.660.738	17.489.693	17.326.487	163.206	17.504.221
	10					TITLUL I CHELTUIELI DE PERSONAL		11.680.000	11.482.000	11.476.291	11.476.291	11.476.291		11.513.134
	10	01				Cheltuieli salariale in bani		9.310.000	9.143.000	9.138.977	9.138.977	9.138.977		9.173.517
	10	01	01			Salarii de baza		7.106.000	6.788.000	6.787.536	6.787.536	6.787.536		6.777.326
	10	01	05			Sporuri pentru conditii de munca		713.000	647.000	646.747	646.747	646.747		646.081
	10	01	06			Alte sporuri		387.000	417.000	416.825	416.825	416.825		416.644
	10	01	12			Indemnizatii platite unor persoane din afara unitatii		400.000	426.000	425.035	425.035	425.035		435.707
	10	01	13			Indemnizatii de delegare		30.000	19.000	17.156	17.156	17.156		17.156
	10	01	30			Alte drepturi salariale in bani		674.000	846.000	845.678	845.678	845.678		880.603
	10	03				Contributii		2.370.000	2.339.000	2.337.314	2.337.314	2.337.314		2.339.617
	10	03	01			Contributii de asigurari sociale de stat		1.760.000	1.809.000	1.808.996	1.808.996	1.808.996		1.810.749
	10	03	02			Contributii de asigurari de somaj		46.000	43.500	43.400	43.400	43.400		43.388
	10	03	03			Contributii de asigurari sociale de sanatate		486.000	472.000	471.865	471.865	471.865		472.372
	10	03	04			Contributii de asigurari pentru accidente de munca si boli profesionale		14.000	13.500	13.050	13.050	13.050		13.103
	10	03	06			Contributii pentru concedii si indemnizatii		64.000	1.000	3	3	3		5
	20					TITLUL II BUNURI SI SERVICII		5.000.000	5.968.420	5.751.507	5.751.341	5.588.135	163.206	5.817.777
	20	01				Bunuri si servicii		3.245.000	3.937.800	3.810.589	3.810.423	3.658.911	151.512	3.950.922
	20	01	01			Furnituri de birou		180.000	197.000	196.400	196.344	196.344		205.124
	20	01	02			Materiale pentru curatenie		50.000	93.000	92.682	92.682	92.682		92.497
	20	01	03			Incalzit, iluminat si forta motrica		600.000	620.000	601.000	600.890	600.890		645.326
	20	01	04			Apa, canal si salubritate		55.000	61.000	60.840	60.840	60.840		60.215

Capi- tol	Sub- capi- tol	Pa- ra- graf	Gru- pa / Titlu	Ar- ti- col	Al- ne- at	Denumire indicator	Credite de angajament	Credite bugetare		Angajamente bugetare	Angajamente legale	Plati efectuate	Angajamente legale de platit	Cheltuieli efective
								2	3					
			A			B	1	2	3	4	5	6	7=5-6	8
	20	01	08			Posta, telecomunicatii, radio, tv, internet		630.000	630.000	588.209	588.209	587.952	257	592.805
	20	01	09			Materiale si prestari de servicii cu caracter functional		450.000	214.000	207.495	207.495	207.495		2.354.705
	20	01	30			Alte bunuri si servicii pentru intretinere si functionare		263.000	89.200	68.240	68.240	68.240		75.791
	20	02				Reparatii curente		7.000	4.200	4.154	4.154	4.154		250
	20	05	01			Bunuri de natura obiectelor de inventar		256.000	85.000	64.086	64.086	64.086		75.791
	20	05	30			Uniforme si echipament		145.000	171.000	155.478	155.478	155.478		75.791
	20	06				Deplasari, detasari, transferari		110.000	142.000	127.324	127.324	127.324		155.478
	20	06	01			Deplasari interne, detasari, transferari		35.000	29.000	28.154	28.154	28.154		127.253
	20	06	02			Deplasari in strainatate								28.225
	20	11				Carti, publicatii si materiale documentare		20.000	21.000	20.101	20.101	20.101		21.455
	20	13				Pregatire profesionala		12.000	12.000	11.490	11.490	11.490		11.490
	20	14				Protectia muncii		5.000						
	20	30				Alte cheltuieli		860.000	1.523.420	1.478.114	1.478.114	1.466.420	11.694	1.411.593
	20	30	02			Protocol si reprezentare		110.000	115.000	114.654	114.654	114.654		94.499
	20	30	30			Alte cheltuieli cu bunuri si servicii		750.000	1.408.420	1.363.460	1.363.460	1.351.766	11.694	1.317.094
	56					TITLUL VIII PROIECTE CU FINANTARE DIN FONDURI EXTERNE NERAMBURSABILE (FEN)								
	56	01				POSTADERARE	16.500	620.940	432.940	432.940	262.061	262.061		173.310
						Programe din Fondul European de Dezvoltare Regionala (FEDR)	16.500	620.940	432.940	432.940	262.061	262.061		173.310
	56	01	01			Finantarea nationala	5.000	82.370	82.370	82.370	54.188	54.188		54.188

Capi- tol	Sub- capi- tol	Pa- ra- graf	Gru- pa / Titlu	Ar- ti- col	Ali- ne- at	Denumire indicator	Credite de angajament	Credite bugetare		Angajamente legale	Plati efectuate	Angajamente legale de platit	Cheltuieli efective
								2	3				
A			B			1	2	3	4	5	6	7=5-6	8
	56	01	02			Finantarea externa nerambursabila	11.500	538.570	338.570	196.360	196.360		107.609
	56	01	03			Cheltuieli neeligibile		12.000	12.000	11.513	11.513		11.513
	70					CHELTUIELI DE CAPITAL		282.000	174.020	169.963	169.963		169.963
	71					TITLUL X ACTIVE NEFINANCIARE		282.000	174.020	169.963	169.963		169.963
	71	01				Active fixe		282.000	174.020	169.963	169.963		169.963
	71	01	03			Mobilier, aparatura birotica si alte active corporale			45.000	43.840	43.840		
	71	01	30			Alte active fixe (inclusiv reparatii capitale)		282.000	129.020	126.123	126.123		
	79					OPERATIUNI FINANCIARE			3.943	3.943	3.943		
	81					TITLUL XIV RAMBURSARI DE CREDITE			3.943	3.943	3.943		
	81	04				Rambursarea imprumuturilor contractate pentru finantarea proiectelor cu finantare UE			3.950	3.943	3.943		
	84					PLATI EFECTUATE IN ANII PRECEDENTI SI RECUPERATE IN ANUL CURENT			3.950	3.943	3.943		
	85					Titlul XV PLATI EFECTUATE IN ANII PRECEDENTI SI RECUPERATE IN ANUL CURENT			-4.670	-4.666	-4.666		
	85	01				Plati efectuate in anii precedenti si recuperate in anul curent			-4.670	-4.666	-4.666		
	85	01	01			Plati efectuate in anii precedenti si recuperate in anul curent (SF)			-4.670	-4.666	-4.666		
5402						ALTE SERVICII PUBLICE GENERALE		-2.897.000	-2.951.456	-2.951.456	-2.951.456		1.149.433
	01					CHELTUIELI CURENTE		1.265.000	1.238.200	1.209.982	1.209.982		1.149.433
	10					TITLUL I CHELTUIELI DE PERSONAL		1.065.000	1.033.000	1.015.328	1.015.328		958.874

Capi- tol	Sub- capi- tol	Pa- ra- graf	Gru- pa / Titlu	Ar- ti- col	Ali- ne- at	Denumire indicator	Credite de angajament	Credite bugetare		Angajamente legale de platit	Plati efectuate	Angajamente legale	7=5-6	Cheltuieli efective
								2	3					
			A			B	1			4	6	5		8
			10	01		Cheltuieli salariale in bani		816.100	810.829	810.829	810.829	810.829		755.014
			10	01	01	Salarii de baza		665.100	620.707	620.707	620.707	620.707		616.420
			10	01	05	Sporuri pentru conditii de munca		65.000	58.115	58.115	58.115	58.115		57.995
			10	01	30	Alte drepturi salariale in bani		110.000	132.007	132.007	132.007	132.007		80.599
			10	03		Contributii		224.900	204.499	204.499	204.499	204.499		203.860
			10	03	01	Contributii de asigurari sociale de stat		171.000	160.469	160.469	160.469	160.469		160.035
			10	03	02	Contributii de asigurari de somaj		4.200	3.759	3.759	3.759	3.759		3.742
			10	03	03	Contributii de asigurari sociale de sanatate		44.000	39.114	39.114	39.114	39.114		38.929
			10	03	04	Contributii de asigurari pentru accidente de munca si boli profesionale		1.700	1.157	1.157	1.157	1.157		1.154
			10	03	06	Contributii pentru concedii si indemnizatii		4.000						
			20			TITLUL II BUNURI SI SERVICII		200.000	194.654	194.654	194.654	194.654	163	190.559
			20	01		Bunuri si servicii		170.000	166.682	166.682	166.682	166.682	163	164.643
			20	01	01	Furnituri de birou		3.000	5.913	5.913	5.913	5.913		5.913
			20	01	03	Incalziti, iluminat si forta motrica		29.000	26.259	26.259	26.259	26.259		24.643
			20	01	04	Apa, canal si salubritate		2.000	730	730	730	730	61	4.166
			20	01	08	Posta, telecomunicatii, radio, tv, internet		65.000	55.478	55.478	55.478	55.478	102	56.707
			20	01	30	Alte bunuri si servicii pentru intretinere si functionare		71.000	78.302	78.302	78.302	78.302		73.214
			20	05		Bunuri de natura obiectelor de inventar		10.000	8.557	8.557	8.557	8.557		
			20	05	30	Alte obiecte de inventar		10.000	8.557	8.557	8.557	8.557		
			20	30		Alte cheltuieli		20.000	19.415	19.415	19.415	19.415		25.916

Capi- tol	Sub- capi- tol	Pa- ra- graf	Gru- pa / Titlu	Ar- ticol	Ali- ne- at	Denumire indicator	Credite de angajament	Credite bugetare		Angajamente bugetare	Angajamente legale	Plati efectuate	Angajamente legale de platit	Cheltuieli efective			
								initiale	definitive								
A					B					1	2	3	4	5	6	7=5-6	8
	20	30	30			Alte cheltuieli cu bunuri si servicii		20.000	20.000	19.415	19.415	19.415	19.415	25.916			
	84					PLATI EFECTUATE IN ANII PRECEDENTI SI RECUPERATE IN ANUL CURENT		-4.162.000	-4.162.000	-4.161.438	-4.161.438	-4.161.438	-4.161.438				
	85					Titlul XV PLATI EFECTUATE IN ANII PRECEDENTI SI RECUPERATE IN ANUL CURENT		-4.162.000	-4.162.000	-4.161.438	-4.161.438	-4.161.438	-4.161.438				
	85	01				Plati efectuate in anii precedenti si recuperate in anul curent		-4.162.000	-4.162.000	-4.161.438	-4.161.438	-4.161.438	-4.161.438				
	85	01	01			Plati efectuate in anii precedenti si recuperate in anul curent (SF)		-4.162.000	-4.162.000	-4.161.438	-4.161.438	-4.161.438	-4.161.438				
5502						TRANZACTII PRIVIND DATORIA PUBLICA SI IMPRUMUTURI		12.000.000	9.191.000	9.146.971	9.146.971	9.146.971	9.146.971	9.182.061			
	01					CHELTUIELI CURENTE		12.000.000	9.191.000	9.146.971	9.146.971	9.146.971	9.146.971	9.182.061			
	20					TITLUL II BUNURI SI SERVICII		379.500	379.500	367.715	367.715	367.715	367.715	368.835			
	20	24				Comisioane si alte costuri aferente imprumuturilor		379.500	379.500	367.715	367.715	367.715	367.715	368.835			
	20	24	02			Comisioane si alte costuri aferente imprumuturilor interne		379.500	379.500	367.715	367.715	367.715	367.715	368.835			
	30					TITLUL III DOBANZI		11.620.500	8.811.500	8.779.256	8.779.256	8.779.256	8.779.256	8.813.226			
	30	01				Dobanzi aferente datoriei publice interne		11.620.500	8.811.500	8.779.256	8.779.256	8.779.256	8.779.256	8.813.226			
	30	01	01			Dobanzi aferente datoriei publice interne directe		11.620.500	8.811.500	8.779.256	8.779.256	8.779.256	8.779.256	8.813.226			
6000	02					Partea II-a APARARE, ORDINE PUBLICA SI SIGURANTA NATIONALA		3.301.180	3.415.180	3.359.315	3.359.315	3.359.315	3.359.315	3.349.961			
6102						ORDINE PUBLICA SI SIGURANTA NATIONALA CHELTUIELI CURENTE		3.301.180	3.415.180	3.359.315	3.359.315	3.359.315	3.359.315	3.349.961			
			01					3.302.180	3.416.180	3.359.978	3.359.978	3.359.978	3.359.978	3.349.961			

Capi- tol	Sub- capi- tol	Pa- ra- graf	Gru- pa / Titlu	Ar- ti- col	Al- ne- at	Denumire indicator	Credite de angajament	Credite bugetare		Angajamente bugetare	Angajamente legale	Plati efectuate	Angajamente legale de platit	Cheltuieli efective
								initiale	definitive					
A								2	3	4	5	6	7=5-6	8
			20			TITLUL II BUNURI SI SERVICII		10.000	16.000	15.397	15.397	15.397	15.397	5.379
			20	01		Bunuri si servicii		10.000	16.000	15.397	15.397	15.397	15.397	5.379
			20	01	30	Alte bunuri si servicii pentru intretinere si functionare		10.000	16.000	15.397	15.397	15.397	15.397	5.379
			51			TITLUL VI TRANSFERURI INTRE UNITATI ALE ADMINISTRATIEI PUBLICE								
			51	01		Transferuri curente		3.292.180	3.400.180	3.344.581	3.344.581	3.344.581	3.344.581	3.344.582
			51	01	01	Transferuri catre institutiile publice		3.265.000	3.373.000	3.318.790	3.318.790	3.318.790	3.318.790	3.318.790
			51	02		Transferuri de capital		3.265.000	3.373.000	3.318.790	3.318.790	3.318.790	3.318.790	3.318.790
			51	02	29	Alte transferuri de capital catre instituti publice		27.180	27.180	25.791	25.791	25.791	25.791	25.792
			84			PLATI EFECTUATE IN ANII PRECEDENTI SI RECUPERATE IN ANUL CURENT		27.180	27.180	25.791	25.791	25.791	25.791	25.792
			85			Titlul XV PLATI EFECTUATE IN ANII PRECEDENTI SI RECUPERATE IN ANUL CURENT		-1.000	-1.000	-663	-663	-663	-663	
			85	01		Plati efectuate in anii precedenti si recuperate in anul curent		-1.000	-1.000	-663	-663	-663	-663	
			85	01	01	Plati efectuate in anii precedenti si recuperate in anul curent (SF)		-1.000	-1.000	-663	-663	-663	-663	
6500	02					Partea III-a CHELTUIELI SOCIAL-CULTURALE	5.389.380	229.090.070	191.888.310	191.126.987	188.266.713	185.651.044	2.615.069	174.226.266
6502						INVATAMANT		121.027.890	119.691.790	119.506.161	119.470.154	119.470.100	54	115.497.819
			01			CHELTUIELI CURENTE		109.474.000	117.343.910	117.146.719	117.131.044	117.131.044		114.922.520
			10			TITLUL I CHELTUIELI DE PERSONAL		94.924.000	102.000.610	101.812.018	101.812.018	101.812.018		99.554.092
			10	01		Cheltuieli salariale in bani		73.710.220	80.098.760	79.935.037	79.935.037	79.935.037		78.055.738
			10	01	01	Salarii de baza		64.239.820	71.598.820	71.442.348	71.442.348	71.442.348		69.898.298

Capi- tol	Sub- capi- tol	Pa- ra- graf	Gru- pa / Titlu	Ar- ti- col	Ali- ne- at	Denumire indicator	Credite de angajament	Credite bugetare		Angajamente bugetare	Angajamente legale	Plati efectuate	Angajamente legale de platit	Cheltuieli efective
								2	3					
	A					B	I			4	5	6	7-5-6	8
	10	01	05			Sporuri pentru conditii de munca		74.540	58.840	58.369	58.369	58.369		58.222
	10	01	06			Alte sporuri		721.580	630.520	629.189	629.189	629.189		608.685
	10	01	10			Fond pentru posturi ocupate prin cumul		4.920						707
	10	01	11			Fond aferent platii cu ora		3.531.470	3.329.100	3.327.527	3.327.527	3.327.527		3.364.314
	10	01	12			Indemnizatii platite unor persoane din afara unitatii								
	10	01	30			Alte drepturi salariale in bani		104.320	115.980	115.975	115.975	115.975		123.340
	10	03				Contributii		5.033.570	4.365.500	4.361.629	4.361.629	4.361.629		4.002.192
	10	03	01			Contributii de asigurari sociale de stat		21.213.780	21.901.850	21.876.981	21.876.981	21.876.981		21.498.334
	10	03	02			Contributii de asigurari de somaj		15.961.990	16.740.460	16.732.427	16.732.427	16.732.427		16.325.712
	10	03	03			Contributii de asigurari sociale de sanatate		410.150	388.000	386.866	386.866	386.866		380.366
	10	03	04			Contributii de asigurari pentru accidente de munca si boli profesionale		4.002.400	4.149.440	4.139.951	4.139.951	4.139.951		4.143.172
	10	03	05			Prime de asigurare viata platite de angajator pentru angajati		220.960	150.640	147.594	147.594	147.594		144.117
	10	03	06			Contributii pentru concedii si indemnizatii								7.544
	20					TITLUL II BUNURI SI SERVICII								
	20	01				Bunuri si servicii		618.280	473.310	470.143	470.143	470.143		497.423
	20	01	01			Furnituri de birou		14.547.690	15.253.560	15.245.194	15.229.519	15.229.519		15.042.310
	20	01	02			Materiale pentru curatenie		12.761.710	12.263.470	12.259.879	12.247.963	12.247.963		12.320.921
	20	01	03			Incalzit, iluminat si forta motrica		223.840	217.510	217.395	217.395	217.395		208.089
	20	01	04			Apa, canal si salubritate		381.410	369.850	368.043	368.043	368.043		375.540
	20	01	07			Transport		8.934.610	8.539.410	8.539.410	8.533.038	8.533.038		8.701.589
								1.351.240	1.448.340	1.448.340	1.442.796	1.442.796		1.417.396
								1.000	1.410	1.410	1.410	1.410		1.410

Capi- tol	Sub- capi- tol	Pa- ra- graf	Pa- ra- gra- ful	Ar- ti- col	Al- ne- at	Denumire indicator	Credite de angajament	Credite bugetare		Angajamente bugetare	Angajamente legale	Plati efectuate	Angajamente legale de plati	Cheltuieli efective
								initiale	definitive					
A						B	1	2	3	4	5	6	7=5-6	8
	20	01	08			Posta, telecomunicatii, radio, tv, internet		376.670	322.240	321.311	321.311	321.311		311.706
	20	01	09			Materiale si prestari de servicii cu caracter functional		188.900	147.520	147.037	147.037	147.037		139.287
	20	01	30			Alte bunuri si servicii pentru intretinere si functionare		1.304.040	1.217.190	1.216.933	1.216.933	1.216.933		1.165.904
	20	02				Reparatii curente		1.214.150	2.271.960	2.268.201	2.268.201	2.268.201		2.233.020
	20	04				Medicamente si materiale sanitare		13.640	9.350	9.350	9.350	9.350		7.803
	20	04	02			Materiale sanitare		13.640	9.350	9.350	9.350	9.350		7.803
	20	05				Bunuri de natura obiectelor de inventar		240.090	482.810	482.094	482.094	482.094		275.623
	20	05	03			Lenjerie si accesorii de pat			4.000	4.000	4.000	4.000		
	20	05	30			Alte obiecte de inventar		240.090	478.810	478.094	478.094	478.094		275.623
	20	06				Deplasari, detasari, transferari		4.000						
	20	06	01			Deplasari interne, detasari, transferari		4.000						
	20	09				Materiale de laborator		23.000	190	190	190	190		190
	20	11				Carti, publicatii si materiale documentare		32.630	13.330	13.329	13.329	13.329		5.910
	20	13				Pregatire profesionala		21.810	5.410	1.410	1.410	1.410		1.410
	20	14				Protectia muncii		9.600	6.040	6.040	6.040	6.040		6.040
	20	30				Alte cheltuieli		227.060	201.000	200.942	200.942	200.942		191.393
	20	30	02			Protocol si reprezentare		5.000	1.220	1.220	1.220	1.220		1.220
	20	30	30			Alte cheltuieli cu bunuri si servicii		222.060	199.780	199.722	199.722	199.722		190.173
	55					TITLUL VII ALTE TRANSFERURI			62.430	62.197	62.197	62.197		62.197
	55	01				A. Transferuri interne			62.430	62.197	62.197	62.197		62.197
	55	01	18			Alte transferuri curente interne			62.430	62.197	62.197	62.197		62.197
	57					TITLUL VIII ASISTENTA SOCIALA		2.310	2.310	2.310	2.310	2.310		2.310

Capi- tol	Sub- capi- tol	Pa- ra- graf	Gru- pa / Titlu	Ar- ti- col	Ali- ne- at	Denumire indicator	Credite de angajament	Credite bugetare		Angajamente bugetare	Angajamente legale	Plati efectuate	Angajamente legale de platit	Cheltuieli efective
								initiale	definitive					
A						B	I	2	3	4	5	6	7=5-6	8
			57	02		Ajutoare sociale		2.310	2.310	2.310	2.310	2.310		2.310
			57	02	01	Ajutoare sociale in numerar		2.310	2.310	2.310	2.310	2.310		2.310
			59			TITLUL IX ALTE CHELTUIELI			25.000	25.000	25.000	25.000		25.000
			59	08		Programe pentru tineret			25.000	25.000	25.000	25.000		25.000
			59	25		Sume aferente platii crantelor salariale			25.000	25.000	25.000	25.000		25.000
			70			CHELTUIELI DE CAPITAL			2.452.450	2.452.450	2.432.118	2.432.064		236.611
			71			TITLUL X ACTIVE NEFINANCIARE		11.604.030	2.452.450	2.452.450	2.432.118	2.432.064		575.299
			71	01		Active fixe		8.622.790	752.760	752.760	733.232	733.232		575.299
			71	01	01	Constructii		122.780	90.310	90.310	90.294	90.294		443
			71	01	02	Masini, echipamente si mijloace de transport								
			71	01	03	Mobilier, aparatura biroutica si alte active corporale			5.000	5.000	5.000	5.000		1.050
			71	01	30	Alte active fixe								
			71	03		(inclusiv reparatii capitale)		8.500.010	657.450	657.450	637.938	637.938		204.735
			71	03		Reparatii capitale aferente activelor fixe		2.981.240	1.699.690	1.699.690	1.698.886	1.698.832		369.071
			84			PLATIEFECTUATE IN ANII PRECEDENTI SI RECUPERATE IN ANUL CURENT							54	
			85			Titlul XV PLATIEFECTUATE IN ANII PRECEDENTI SI RECUPERATE IN ANUL CURENT								
			85	01		Plati efectuate in anii precedenti si recuperate in anul curent		-50.140	-104.570	-93.008	-93.008	-93.008		-93.008
			85	01	01	Plati efectuate in anii precedenti si recuperate in anul curent		-50.140	-104.570	-93.008	-93.008	-93.008		-93.008

Capi- tol	Sub- capi- tol	Pa- ra- graf	Gru- pa / Titlu	Ar- ti- col	Ali- ne- at	Denumire indicator	Credite de angajament	Credite bugetare		Angajamente bugetare	Angajamente legale	Plati efectuate	Angajamente legale de platit	Cheltuieli efective
								2	3					
A			B			1	2	3	4	5	6	7=5-6	8	
	85	01	02			recuperate in anul curent (SF)		-50.140	-81.311	-81.311	-81.311	-81.311		
						Plati efectuate in anii precedenti si recuperate in anul curent (SD)								
6602						SANATATE	266.400	39.077.570	20.052.560	19.993.816	18.703.384	18.503.212	200.172	16.135.222
	01					CHELTUIELI CURENTE	266.400	37.033.020	22.869.870	22.801.767	21.518.591	21.485.063	33.528	16.133.932
	10					TITLUL I CHELTUIELI DE PERSONAL		2.715.000	2.495.000	2.489.794	2.489.794	2.489.794		2.471.736
	10	01				Cheltuieli salariale in bani		2.130.000	1.954.000	1.953.031	1.953.031	1.953.031		1.936.603
	10	01	01			Salarii de baza		1.675.000	1.544.000	1.544.895	1.544.895	1.544.895		1.545.682
	10	01	05			Sporuri pentru conditii de munca		175.000	162.000	161.239	161.239	161.239		161.256
	10	01	30			Alte drepturi salariale in bani		280.000	247.000	246.897	246.897	246.897		229.665
	10	03				Contributii		585.000	541.000	536.763	536.763	536.763		535.133
	10	03	01			Contributii de asigurari sociale de stat		440.000	407.000	406.481	406.481	406.481		405.258
	10	03	02			Contributii de asigurari de somaj		11.000	11.000	9.716	9.716	9.716		9.684
	10	03	03			Contributii de asigurari sociale de sanatare		111.000	102.000	101.033	101.033	101.033		100.706
	10	03	04			Contributii de asigurari pentru accidente de munca si boli profesionale		4.000	4.000	3.019	3.019	3.019		3.025
	10	03	06			Contributii pentru concedii si indemnizatii								
	20					TITLUL II BUNURI SI SERVICII		19.000	17.000	16.514	16.514	16.514		16.460
	20	01				Bunuri si servicii		388.000	735.700	684.349	681.292	681.292		678.775
	20	01	01			Furnituri de birou		41.000	35.000	31.271	31.271	31.271		30.921
	20	01	08			Posta, telecomunicatii, radio, tv, internet		5.000	1.000	342	342	342		342
	20	01	30			Alte bunuri si servicii pentru		6.000	5.000	4.803	4.803	4.803		4.453

Capi- tol	Sub- capi- tol	Pa- ra- graf	Gru- pa / Titlu	Ar- ti- col	Ali- ne- at	Denumire indicator	Credite de angajament	Credite bugetare		Angajamente bugetare	Angajamente legale	Plati efectuate	Angajamente legale de platit	Cheltuieli efective
								2	3					
A						B	1	2	3	4	5	6	7=5-6	8
						intretinere si functionare		30.000	29.000	26.126	26.126	26.126		26.126
	20	02				Reparatii curente		255.000	594.700	594.700	591.643	591.643		585.211
	20	04				Medicamente si materiale sanitare		92.000	95.000	57.200	57.200	57.200		58.979
	20	04	01			Medicamente		46.000	49.000	30.876	30.876	30.876		30.876
	20	04	02			Materiale sanitare		46.000	46.000	26.324	26.324	26.324		28.103
	20	05				Bunuri de natura obiectelor de inventar			8.000	1.178	1.178	1.178		3.664
	20	05	30			Alte obiecte de inventar			8.000	1.178	1.178	1.178		3.664
	20	30				Alte cheltuieli		3.000	3.000					
	20	30	30			Alte cheltuieli cu bunuri si servicii			3.000					
	51					TITLUL VI TRANSFERURI INTRE UNITATI ALE ADMINISTRATIEI PUBLICE		19.461.000	10.157.430	10.150.632	10.150.632	10.150.632		10.150.632
	51	01				Transferuri curente		40.000	40.000	40.000	40.000	40.000		40.000
	51	01	03			Actiuni de sanatate		40.000	40.000	40.000	40.000	40.000		40.000
	51	02				Transferuri de capital		19.421.000	10.117.430	10.110.632	10.110.632	10.110.632		10.110.632
	51	02	12			Transferuri pentru finantarea investi- tiilor la spitale		15.289.000	4.174.000	4.171.608	4.171.608	4.171.608		4.171.608
	51	02	28			Transferuri din bugetele locale pentru finantarea cheltuielilor de capital din domeniul sanatatii		4.132.000	5.943.430	5.939.024	5.939.024	5.939.024		5.939.024
	56					TITLUL VIII PROIECTE CU FINANTARE DIN FONDURI EXTERNE NERAMBURSABILE (FEN)								
	56	01				POSTADERARE	266.400	14.424.020	9.424.020	9.424.020	8.143.901	8.110.373	33.528	2.779.817
						Programe din Fondul European de Dezvoltare Regionala (FEDR)	266.400	14.424.020	9.424.020	9.424.020	8.143.901	8.110.373	33.528	2.779.817
	56	01	01			Finantarea nationala	80.000	2.013.460	1.213.460	1.213.460	1.041.677	1.037.709	3.968	4.155
	56	01	02			Finantarea externa nerambursabila	186.400	12.410.560	8.210.560	8.210.560	7.102.224	7.072.664	29.560	2.738.000

Capi- tol	Sub- capi- tol	Pa- ra- graf	Gru- pa/ Titlu	Ar- ti- col	Ali- ne- at	Denumire indicator	Credite de angajament	Credite bugetare		Angajamente bugetare	Angajamente legale	Plati efectuate	Angajamente legale de platit	Cheltuieli efective
								2	3					
A							B		4	5	6	7=5-6	8	
	56	01	03			Cheltuieli neeligibile	1							
	57	02				TITLUL VIII ASISTENTA SOCIALA		45.000	45.000	40.252	40.252	40.252		37.662
	57	02	01			Ajutoare sociale		45.000	45.000	40.252	40.252	40.252		40.252
	57	02	01			Ajutoare sociale in numerar		45.000	45.000	40.252	40.252	40.252		40.252
	59					TITLUL IX ALTE CHELTUIELI		12.720	12.720	12.720	12.720	12.720		12.720
	59	11				Asociatii si fundatii		12.720	12.720	12.720	12.720	12.720		12.720
	70					CHELTUIELI DE CAPITAL		201.000	201.000	199.333	192.077	25.433	166.644	1.290
	71					TITLUL X ACTIVE NEFINANCIARE		4.012.860	201.000	199.333	192.077	25.433	166.644	1.290
	71	01				Active fixe		4.002.860	201.000	199.333	192.077	25.433	166.644	1.290
	71	01	02			Masini, echipamente si mijloace de transport			27.000	25.333	25.333			
	71	01	03			Mobilier, aparatura birou si alte active corporale								
	71	01	30			Alte active fixe								1.190
	71	03				(inclusiv reparatii capitale)		4.002.860	174.000	174.000	166.744	100	166.644	100
	71	03				Reparatii capitale aferente activelor fixe								
	84					PLATIEFECTUATE IN ANII PRECEDENTI SI RECUPERATE IN ANUL CURENT		-1.968.310	-3.018.310	-3.007.284	-3.007.284	-3.007.284		
	85					Titlul XV PLATIEFECTUATE IN ANII PRECEDENTI SI RECUPERATE IN ANUL CURENT								
	85	01				PLATI efectuate in anii precedenti si recuperate in anul curent		-1.968.310	-3.018.310	-3.007.284	-3.007.284	-3.007.284		
	85	01	01			PLATI efectuate in anii precedenti si recuperate in anul curent (SF)		-1.968.310	-3.018.310	-3.003.183	-3.003.183	-3.003.183		

Capi- tol	Sub- capi- tol	Pa- ra- graf	Gru- pa / Titlu	Ar- ti- col	Al- ne- at	Denumire indicator	Credite de angajament	Credite bugetare		Angajamente bugetare	Angajamente legale	Plati efectuate	Angajamente legale de platit	Cheltuieli efective
								initiale	definitive					
A						B	1	2	3	4	5	6	7=5-6	8
6702	85	01	02			Plati efectuate in anii precedenti si recuperate in anul curent (SD)	1.875.950	38.729.550	24.211.510	-4.101	24.123.022	-4.101	22.337.976	17.205.347
	01					CULTURA, RECREERE SI RELIGIE	1.106.700	31.993.720	19.886.730	19.882.184	19.788.823	18.003.914	1.784.909	16.852.010
	20					CHELTUIELI CURENTE		8.650.000	10.201.910	10.197.533	9.661.238	9.655.466	5.772	8.745.179
	20	01				Bunuri si servicii		7.229.260	8.050.830	8.050.246	7.552.314	7.547.763	4.551	7.052.723
	20	01	02			Materiale pentru curatenie		43.850	61.650	61.650	61.635	61.635		55.060
	20	01	03			Incalzit, iluminat si forta motrica		1.832.130	1.790.830	1.790.830	1.783.677	1.783.677		1.460.616
	20	01	04			Apa, canal si salubritate		212.440	302.140	302.140	297.092	297.092		248.544
	20	01	08			Posta, telecomunicatii, radio, tv, internet		11.720	19.520	19.520	17.385	17.385		16.785
	20	01	09			Materiale si prestari de servicii cu caracter functional		48.050	83.950	83.950	83.278	83.278		77.613
	20	01	30			Alte bunuri si servicii pentru intretinere si functionare		5.081.070	5.792.740	5.792.156	5.309.247	5.304.696	4.551	5.194.105
	20	02				Reparatii curente		190.740	387.740	387.740	378.773	378.773		353.751
	20	05				Bunuri de natura obiectelor de inventar		271.200	428.700	428.514	401.325	400.925	400	2.600
	20	05	30			Alte obiecte de inventar		271.200	428.700	428.514	401.325	400.925	400	2.600
	20	11				Carti, publicatii si materiale documentare								13.071
	20	30				Alte cheltuieli		958.800	1.334.640	1.331.033	1.328.826	1.328.005	821	1.323.034
	20	30	30			Alte cheltuieli cu bunuri si servicii		958.800	1.334.640	1.331.033	1.328.826	1.328.005	821	1.323.034
	51					TITLUL VI TRANSFERURI INTRE UNITATILE ADMINISTRATIEI PUBLICE								
	51	01				Transferuri curente		5.300.000	6.500.000	6.499.894	6.499.894	6.499.894		6.499.894
	51	01	01			Transferuri catre institutiile publice		5.300.000	6.500.000	6.499.894	6.499.894	6.499.894		6.499.894

Capi- tol	Sub- capi- tol	Pa- ra- graf	Gru- pa / Titlu	Ar- ti- col	Ali- ne- at	Denumire indicator	Credite de angajament	Credite bugetare		Angajamente bugetare	Angajamente legale	Plati efectuate	Angajamente legale de platit	Cheltuieli efective
								2	3					
			A			B	1							
			56			TITLUL VIII PROIECTE CU FINANTARE DIN FONDURI EXTERNE NERAMBURSABILE (FEN) POSTADERARE	1.106.700	16.143.720	1.578.720	1.578.720	2.021.654	242.517	1.779.137	900
			56	01		Programe din Fondul European de Dezvoltare Regionala (FEDR)	1.106.700	16.143.720	1.578.720	1.578.720	2.021.654	242.517	1.779.137	900
			56	01	01	Finantarea nationala	269.790	3.037.790	269.790	269.790	749.094	86.974	662.120	800
			56	01	02	Finantarea externa nerambursabila	836.910	13.105.930	1.244.930	1.244.930	1.272.460	155.443	1.117.017	
			56	01	03	Cheltuieli neeligibile			64.000	64.000	100	100		
			59			TITLUL IX ALTE CHELTUIELI		1.900.000	1.606.100	1.606.037	1.606.037	1.606.037		1.606.037
			59	11		Asociatii si fundatii		1.500.000	1.250.000	1.250.000	1.250.000	1.250.000		1.250.000
			59	12		Sustinerea cultelor		400.000	356.100	356.037	356.037	356.037		356.037
			70			CHELTUIELI DE CAPITAL	769.250	6.735.830	4.434.780	4.434.780	4.402.198	4.402.061	137	353.337
			71			TITLUL X ACTIVE NEFINANCIARE	769.250	6.735.830	4.434.780	4.434.780	4.402.198	4.402.061	137	353.337
			71	01		Active fixe	769.250	6.585.830	4.284.780	4.284.780	4.252.198	4.252.061	137	353.337
			71	01	01	Constructii								42.220
			71	01	02	Masini, echipamente si mijloace de transport								
			71	01	03	Mobilier, aparatura birouca si alte active corporale		149.220	209.220	209.220	209.211	209.171	40	39.832
			71	01	30	Alte active fixe								
			71	03		(inclusiv reparatii capitale) Reparatii capitale aferente activelor fixe	769.250	6.436.610	4.075.560	4.075.560	4.042.987	4.042.890	97	140.595
			84			PLATI EFECTUATE IN ANII PRECEDENTI SI RECUPERATE IN ANUL CURENT		150.000	150.000	150.000	150.000	150.000		
			85			Titlul XV PLATI EFECTUATE IN ANII			-110.000	-67.999	-67.999	-67.999		

Capi- tol	Sub- capi- tol	Pa- ra- graf	Gru- pa / Titlu	Ar- ti- col	Ali- ne- at	Denumire indicator	Credite de angajament	Credite bugetare		Angajamente bugetare	Angajamente legale	Plati efectuate	Angajamente legale de platit	Cheltuieli efective
								initiale	definitive					
A						B	I	2	3	4	5	6	7=5-6	8
						PRECEDENTI SI RECUPERATE								
						IN ANUL CURENT								
	85	01				Plati efectuate in anii precedenti si recuperate in anul curent		-110.000	-67.999	-67.999	-67.999	-67.999	-67.999	
	85	01				Plati efectuate in anii precedenti si recuperate in anul curent (SF)		-110.000	-67.999	-67.999	-67.999	-67.999	-67.999	
	85	01				Plati efectuate in anii precedenti si recuperate in anul curent (SD)		-110.000	-18.134	-18.134	-18.134	-18.134	-18.134	
6802						ASIGURARI SI ASISTENTA SOCIALA	3.247.030							
	01					CHELTUIELI CURENTE	1.254.700							
	10					TITLUL I CHELTUIELI DE PERSONAL								
	10	01				Cheltuieli salariale in bani		8.905.000	8.135.937	8.135.937	8.135.937	8.123.216	12.721	25.387.878
	10	01				Salarii de baza		6.977.600	6.365.662	6.365.662	6.359.317	6.345	6.345	21.497.482
	10	01				Sporuri pentru conditii de munca		5.739.000	5.297.220	5.297.220	5.295.309	1.911	1.911	8.073.546
	10	01				Indemnizatii platite unor persoane din afara unitatii		562.000	513.406	513.406	510.702	2.704	2.704	6.324.887
	10	01				Indemnizatii de delegare		1.000	500	500	500	500	500	5.235.562
	10	01				Alte drepturi salariale in bani		1.000	91	91	91	91	91	502.628
	10	03				Contributii		674.600	554.445	554.445	552.715	1.730	1.730	
	10	03				Contributii de asigurari sociale de sanatate		1.927.400	1.770.275	1.770.275	1.763.899	6.376	6.376	1.748.659
	10	03				Contributii de asigurari sociale de stat		1.450.100	1.340.729	1.340.729	1.337.825	2.904	2.904	1.324.488
	10	03				Contributii de asigurari de somaj		37.600	31.991	31.991	31.821	170	170	31.584
	10	03				Contributii de asigurari sociale de sanatate		363.500	333.136	333.136	331.520	1.616	1.616	328.887
	10	03				Contributii de asigurari pentru accidente de munca si boli profesionale		12.500	9.964	9.964	9.964	4	4	9.937

Capi- tol	Sub- capi- tol	Pa- ra- gra- f	Gru- pa / Titlu	Ar- ti- col	Ali- ne- at	Denumire indicator	Credite de angajament	Credite bugetare		Angajamente bugetare	Angajamente legale	Plati efectuate	Angajamente legale de platit	Cheltuieli efective
								initiale	definitive					
A								2	3	4	5	6	7=5-6	8
						B	1							
	10	03	06			Contributii pentru concedii si indemnizatii		63.700	56.700	54.455	54.455	52.773	1.682	53.763
	20					TITLUL II BUNURI SI SERVICII		2.475.000	2.732.500	2.481.766	2.476.116	2.447.340	28.776	2.409.919
	20	01				Bunuri si servicii		958.910	997.410	882.729	877.350	859.346	18.004	849.727
	20	01	01			Furnituri de birou		31.000	54.000	43.605	43.605	43.352	253	34.240
	20	01	02			Materiale pentru curatenie		43.000	116.000	99.365	99.365	98.811	554	57.314
	20	01	03			Incalziti, iluminat si forta motrica		407.830	293.830	282.557	278.084	267.459	10.625	277.601
	20	01	04			Apa, canal si salubritate		37.080	42.580	42.029	41.123	39.307	1.816	37.473
	20	01	08			Posta, telecomunicatii, radio, tv, internet		56.000	56.000	52.093	52.093	51.629	464	51.180
	20	01	09			Materiale si prestari de servicii cu caracter functional		41.000	90.000	68.109	68.109	66.210	1.899	77.200
	20	01	30			Alte bunuri si servicii pentru intretinere si functionare		343.000	345.000	294.971	294.971	292.578	2.393	314.719
	20	02				Reparatii curente		64.090	187.090	179.569	179.298	175.115	4.183	159.227
	20	03				Hrana		555.000	575.000	527.492	527.492	522.451	5.041	522.451
	20	03	01			Hrana pentru oameni		555.000	575.000	527.492	527.492	522.451	5.041	522.451
	20	04				Medicamente si materiale sanitare		4.000	5.000	4.394	4.394	3.394	1.000	3.427
	20	04	01			Medicamente		2.000	3.000	2.988	2.988	1.988	1.000	1.988
	20	04	02			Materiale sanitare		2.000	2.000	1.406	1.406	1.406		1.439
	20	05				Bunuri de natura obiectelor de inventar		48.000	121.000	94.023	94.023	93.968	55	76.334
	20	05	03			Lenjerie si accesorii de pat		5.000	10.000	5.952	5.952	5.952		1.588
	20	05	30			Alte obiecte de inventar		43.000	111.000	88.071	88.071	88.016	55	74.746
	20	06				Deplasari, detasari, transferari		6.000	4.000	2.379	2.379	2.379		2.379
	20	06	01			Deplasari interne, detasari, transferari		3.000	3.000	2.379	2.379	2.379		2.379
	20	06	02			Deplasari in strainatate		3.000	1.000					

Capi- tol	Sub- capi- tol	Pa- ra- graf	Gru- pa / Titlu	Ar- ti- col	Ali- ne- at	Denumire indicator	Credite de angajament	Credite bugetare		Angajamente bugetare	Angajamente legale	Plati efectuate	Angajamente legale de platit	Cheltuieli efective
								initiale	definitive					
A			B			1	2	3	4	5	6	7=5-6	8	
	20	11				Carti, publicatii si materiale documentare		5.000	2.000	1.000	1.000	1.000		1.000
	20	13				Pregatire profesionala		7.000	5.000	3.000	3.000	3.000		3.000
	20	14				Protectia muncii		2.000	2.000	1.571	1.571	1.571		1.571
	20	30				Alte cheltuieli		825.000	834.000	785.609	785.609	785.116	493	790.803
	20	30				Alte cheltuieli cu bunuri si servicii		825.000	834.000	785.609	785.609	785.116	493	790.803
	51					TITLUL VI TRANSFERURI INTRE UNITATI ALE ADMINISTRATIEI PUBLICE								
	51	01				Transferuri curente		50.000	44.400	44.400	44.400	44.400		44.400
	51	01				Transferuri catre institutiile publice		50.000	44.400	44.400	44.400	44.400		44.400
	56					TITLUL VIII PROIECTE CU FINANTARE DIN FONDURI EXTERNE NERAMBURSABILE (FEN)								
	56	01				POSTADERARE	1.254.700	6.951.950	4.566.450	4.566.446	3.338.550	2.804.051	534.499	1.560.266
	56	01				Programe din Fondul European de Dezvoltare Regionala (FEDR)	1.254.700	6.940.750	4.555.250	4.555.250	3.327.354	2.792.855	534.499	1.554.668
	56	01				Finantarea nationala	376.410	2.142.720	1.242.720	1.242.720	850.046	795.320	54.726	700.046
	56	01				Finantarea externa nerambursabila	878.290	4.794.030	3.094.030	3.094.030	2.276.726	1.796.953	479.773	837.716
	56	01				Cheltuieli neeligibile		4.000	218.500	218.500	200.582	200.582		16.906
	56	02				Programe din Fondul Social European (FSE)		11.200	11.200	11.196	11.196	11.196		5.598
	56	02				Finantarea nationala		11.200	11.200	11.196	11.196	11.196		5.598
	57					TITLUL VIII ASISTENTA SOCIALA								
	57	02				Ajutoare sociale		9.357.000	9.470.000	9.218.048	9.218.048	9.218.048		9.220.915
	57	02				Ajutoare sociale in numerar		9.357.000	9.470.000	9.218.048	9.218.048	9.218.048		9.220.915
	59					TITLUL IX ALTE CHELTUIELI								
	59	11				Asociatii si fundatii		300.000	190.000	188.436	188.436	188.436		188.436
	70					CHELTUIELI DE CAPITAL	1.992.330	2.218.110	2.745.800	2.745.690	2.571.344	2.517.543	53.801	3.890.396

Capi- tol	Sub- capi- tol	Pa- ra- gra- f	Ar- ti- col	Ali- ne- at	Denumire indicator	Credite de angajament	Credite bugetare		Angajamente bugetare	Angajamente legale	Plati efectuate	Angajamente legale de platit	Cheltuieli efective
							initiale	definitive					
A					B	1	2	3	4	5	6	7=5-6	8
		71			TITLUL X ACTIVE NEFINANCIARE	1.992.330	2.218.110	2.745.800	2.745.690	2.571.344	2.517.543	53.801	3.890.396
		71	01		Active fixe	1.992.330	2.183.440	2.745.800	2.745.690	2.571.344	2.517.543	53.801	3.832.494
		71	01	01	Constructii								178.495
		71	01	02	Masini, echipamente si mijloace de transport								
		71	01	03	Mobilier, aparatura birotica si alte active corporale			22.000	21.890	21.890	21.890		80.459
		71	01	30	Alte active fixe								13.320
		71	03		(inclusiv reparatii capitale)	1.992.330	2.183.440	2.723.800	2.723.800	2.549.454	2.495.653	53.801	3.560.220
					Reparatii capitale aferente activelor fixe		34.670						57.902
		84			PLATI EFECTUATE IN ANII PRECEDENTI SI RECUPERATE IN ANUL CURENT		-2.000	-2.700	-2.678	-2.678	-2.678		
		85			Titlul XV PLATI EFECTUATE IN ANII PRECEDENTI SI RECUPERATE IN ANUL CURENT		-2.000	-2.700	-2.678	-2.678	-2.678		
		85	01		Plati efectuate in anii precedenti si recuperate in anul curent		-2.000	-2.700	-2.678	-2.678	-2.678		
		85	01	01	Plati efectuate in anii precedenti si recuperate in anul curent (SF)		-2.000	-2.700	-2.678	-2.678	-2.678		
7000	02				Partea IV-a SERVICII SI DEZVOLTARE PUBLICA, LOCUINTE, MEDIU SI APE	25.683.220	125.846.200	88.932.750	89.499.238	81.148.215	73.899.810	7.248.405	49.950.542
7002					LOCUINTE, SERVICII SI DEZVOLTARE PUBLICA	25.152.520	109.857.200	73.393.200	74.079.175	65.751.503	58.622.596	7.128.907	33.201.358
		01			CHELTUIELI CURENTE	20.760.320	97.022.960	59.789.860	58.521.272	50.309.780	46.479.555	3.830.225	29.093.733
		10			TITLUL I CHELTUIELI DE PERSONAL		5.075.000	5.104.000	5.104.000	5.103.909	5.103.909		4.992.735
		10	01		Cheltuieli salariale in bani		4.030.060	4.038.410	4.038.410	4.038.382	4.038.382		3.966.411

Capi- tol	Sub- pa- ra- graf	Pa- ra- gra- ful	Ar- ti- col	Ali- ne- at	Denumire indicator	Credite de angajament	Credite bugetare		Angajamente bugetare	Angajamente legale	Plati efectuate	Angajamente legale de platit	Cheltuieli efective
							initiale	definitive					
A					B	1	2	3	4	5	6	7=5-6	8
					caracter functional		1.243.040	977.240	977.240	977.232	977.232		947.282
	20	01	30		Alte bunuri si servicii pentru intretinere si functionare		2.653.090	3.667.740	3.667.001	3.605.344	3.604.855	489	3.590.317
	20	02			Reparatii curente		47.760	255.460	255.459	252.690	252.690		227.971
	20	05			Bunuri de natura obiectelor de inventar		68.760	52.260	52.260	52.213	52.213		46.605
	20	05	30		Alte obiecte de inventar		68.760	52.260	52.260	52.213	52.213		46.605
	20	06			Deplasari, detasari, transferari			6.950	6.950	6.931	6.931		6.602
	20	06	01		Deplasari interne, detasari, transferari			6.950	6.950	6.931	6.931		6.602
	20	11			Carti, publicatii si materiale documentare		4.640	3.990	3.990	3.941	3.941		3.784
	20	13			Pregatire profesionala			2.370	2.370	2.361	2.361		2.361
	20	30			Alte cheltuieli		2.353.400	2.080.450	2.078.089	2.078.042	2.078.042		2.101.253
	20	30	30		Alte cheltuieli cu bunuri si servicii		2.353.400	2.080.450	2.078.089	2.078.042	2.078.042		2.101.253
	40				TITLUL IV SUBVENTII		2.000.000	2.250.000	2.235.159	2.235.159	2.235.159		2.235.159
	40	30			Alte subventii		2.000.000	2.250.000	2.235.159	2.235.159	2.235.159		2.235.159
	55				TITLUL VII ALTE TRANSFERURI		7.982.000	2.696.330	2.326.231	2.326.231	2.326.231		2.326.231
	55	01			A. Transferuri interne		7.982.000	2.696.330	2.326.231	2.326.231	2.326.231		2.326.231
	55	01	12		Investitii ale regiilor autonome si societatilor comerciale cu capital de stat								
	56				TITLUL VIII PROIECTE CU FINANTARE DIN FONDURI EXTERNE NERAMBURSABILE (FEN)								
					POSTADERARE	20.760.320	60.788.960	29.222.960	29.222.960	21.081.300	17.253.439	3.827.861	150.573
	56	01			Programe din Fondul European de Dezvoltare Regionala (FEDR)	20.760.320	60.788.960	29.222.960	29.222.960	21.081.300	17.253.439	3.827.861	150.573
	56	01	01		Finantarea nationala	6.228.000	15.544.970	10.781.000	10.781.000	6.786.500	5.538.905	1.247.595	75.560

Capi- tol	Sub- pa- ra- graf	Gru- pa / Titlu	Ar- ti- col	Ali- ne- at	Denumire indicator	Credite de angajament	Credite bugetare		Angajamente bugetare	Angajamente legale	Plati efectuate	Angajamente legale de plati	Cheltuieli efective
							initiale	definitive					
A					B	1	2	3	4	5	6	7=5-6	8
	56	01	02		Finantarea externa nerambursabila	14.532.320	45.154.990	18.084.990	18.084.990	14.066.888	11.610.622	2.456.266	39.650
	56	01	03		Cheltuieli neeligibile		89.000	356.970	356.970	227.912	103.912	124.000	35.363
	59				TITLUL IX ALTE CHELTUIELI		1.210.000	1.110.000	951.769	951.769	951.769		951.769
	59	11			Asociatii si fundatii		1.210.000	1.110.000	951.769	951.769	951.769		951.769
	70				CHELTUIELI DE CAPITAL	4.392.200	12.860.010	12.551.460	14.481.460	14.365.280	11.066.598	3.298.682	4.107.625
	71				TITLUL X ACTIVE NEFINANCIARE	4.392.200	12.860.010	12.551.460	12.551.460	12.435.280	11.066.598	1.368.682	4.107.625
	71	01			Active fixe	4.392.200	11.230.620	11.970.650	11.970.650	11.855.472	10.510.764	1.344.708	3.403.110
	71	01	01		Constructii		251.000	163.000	163.000	159.590	159.590		12.190
	71	01	02		Masini, echipamente si mijloace de transport		10.000						380.102
	71	01	03		Mobilier, aparatura biroutica si alte active corporale		634.300	438.000	438.000	432.929	432.390	539	81.429
	71	01	30		Alte active fixe								
	71	03			(inclusiv reparatii capitale) Reparatii capitale aferente activelor fixe	4.392.200	10.335.320	11.369.650	11.369.650	11.262.953	9.918.784	1.344.169	2.929.389
	72				TITLUL XI ACTIVE FINANCIARE		1.629.390	580.810	580.810	579.808	555.834	23.974	704.515
	72	01			Active financiare				1.930.000	1.930.000		1.930.000	
	72	01	01		Participare la capitalul social al societatiilor comerciale				1.930.000	1.930.000		1.930.000	
	79				OPERATIUNI FINANCIARE				1.930.000	1.930.000		1.930.000	
	81				TITLUL XIV RAMBURSARI DE CREDITE				1.154.672	1.154.672	1.154.672		
	81	04			Rambursarea imprumuturilor contractate pentru finantarea proiectelor cu finantare UE				1.154.672	1.154.672	1.154.672		
	84				PLATI EFECTUATE IN ANII PRECEDENTI SI				1.154.672	1.154.672	1.154.672		

Capi- tol	Sub- capi- tol	Pa- ra- graf	Gru- pa / Titlu	Ar- ti- col	Ali- ne- at	Denumire indicator	Credite de angajament	Credite bugetare		Angajamente legale	Plati efectuate	Angajamente legale de platit	Cheltuieli efective	
								2	3					
A						B	1	2	3	4	5	6	7=5-6	8
	85					RECUPERATE IN ANUL CURENT Titlul XV PLATI EFECTUATE IN ANII PRECEDENTI SI RECUPERATE IN ANUL CURENT		-25.770	-102.800	-78.229	-78.229	-78.229	-78.229	
	85	01				Plati efectuate in anii precedenti si recuperate in anul curent		-25.770	-102.800	-78.229	-78.229	-78.229	-78.229	
	85	01	01			Plati efectuate in anii precedenti si recuperate in anul curent (SF)		-25.770	-102.800	-5.667	-5.667	-5.667	-5.667	
	85	01	02			Plati efectuate in anii precedenti si recuperate in anul curent (SD)	530.700			-72.562	-72.562	-72.562	-72.562	
7402	01					PROTECTIA MEDIULUI		15.989.000	15.539.550	15.420.063	15.396.712	15.277.214	15.277.214	119.498
	20					CHELTUIELI CURENTE		15.555.000	15.010.290	14.890.762	14.867.970	14.754.100	14.754.100	113.870
	20	01				TITLUL II BUNURI SI SERVICII		14.000.000	13.725.860	13.722.628	13.699.836	13.585.966	13.585.966	113.870
	20	01				Bunuri si servicii		14.000.000	13.725.860	13.722.628	13.699.836	13.585.966	13.585.966	113.870
	20	01	04			Apa, canal si salubritate		14.000.000	13.449.000	13.445.768	13.432.498	13.403.637	13.403.637	28.861
	20	01	30			Alte bunuri si servicii pentru intretinere si functionare			276.860	276.860	267.338	182.329	85.009	213.344
	51					TITLUL VI TRANSFERURI INTRE UNITATI ALE ADMINISTRATIEI PUBLICE		300.000						
	51	02				Transferuri de capital		300.000						
	51	02	29			Alte transferuri de capital catre instituti publice		300.000						
	55					TITLUL VII ALTE TRANSFERURI		1.255.000	1.284.430	1.168.134	1.168.134	1.168.134	1.168.134	1.168.134
	55	01				A. Transferuri interne		1.255.000	1.284.430	1.168.134	1.168.134	1.168.134	1.168.134	1.168.134
	55	01	12			Investitii ale regiilor autonome si societatilor comerciale cu capital de								

Capi- tol	Sub- capi- tol	Pa- ra- graf	Gru- pa / Titlu	Ar- ti- col	Al- ne- at	Denumire indicator	Credite de angajament	Credite bugetare		Angajamente bugetare	Angajamente legale	Plati efectuate	Angajamente legale de plattit	Cheltuieli efective
								initiale	definitive					
A						B	1	2	3	4	5	6	7=5-6	8
						stat		1.255.000	1.284.430	1.168.134	1.168.134	1.168.134	7=5-6	1.168.134
			70			CHELTUIELI DE CAPITAL	530.700	434.000	531.260	531.260	530.701	525.073	5.628	525.073
			71			TITLUL X ACTIVE NEFINANCIARE	530.700	434.000	531.260	531.260	530.701	525.073	5.628	525.073
			71	01		Active fixe	530.700	434.000	531.260	531.260	530.701	525.073	5.628	525.073
			71	01	30	Alte active fixe (inclusiv reparatii capitale)	530.700	434.000	531.260	531.260	530.701	525.073	5.628	525.073
			84			PLATI EFECTUATE IN ANII PRECEDENTI SI RECUPERATE IN ANUL CURENT			-2.000	-1.959	-1.959	-1.959		-1.959
			85			Titlul XV PLATI EFECTUATE IN ANII PRECEDENTI SI RECUPERATE IN ANUL CURENT			-2.000	-1.959	-1.959	-1.959		-1.959
			85	01		Plati efectuate in anii precedenti si recuperate in anul curent			-2.000	-1.959	-1.959	-1.959		-1.959
			85	01	01	Plati efectuate in anii precedenti si recuperate in anul curent (SF)			-2.000	-410	-410	-410		-410
			85	01	02	Plati efectuate in anii precedenti si recuperate in anul curent (SD)				-1.549	-1.549	-1.549		-1.549
8000	02					Partea V-a ACTIUNI ECONOMICE	34.478.250	272.312.530	138.537.870	138.427.233	135.089.755	132.988.600	2.101.155	92.055.652
8002						ACTIUNI GENERALE ECONOMICE, SI DE MUNCA	13.145.110	20.936.210	13.985.210	13.985.229	13.607.711	13.081.029	526.682	142.858
			01			CHELTUIELI CURENTE	13.145.110	20.936.210	14.025.210	14.025.210	13.647.692	13.121.010	526.682	142.858
			56			TITLUL VIII PROIECTE CU FINANTARE DIN FONDURI EXTERNE NERAMBURSABILE (FEN)	13.145.110	20.936.210	14.025.210	14.025.210	13.647.692	13.121.010	526.682	142.858
			56	01		POSTADERARE Programe din Fondul European de Dezvoltare Regionala (FEDR)	13.145.110	20.936.210	14.025.210	14.025.210	13.647.692	13.121.010	526.682	142.858
			56	01		Programe din Fondul European de Dezvoltare Regionala (FEDR)	13.145.110	20.936.210	14.025.210	14.025.210	13.647.692	13.121.010	526.682	142.858

Capi- tol	Sub- capi- tol	Pa- ra- graf	Gru- pa/ Titlu	Ar- ti- col	Ali- ne- at	Denumire indicator	Credite de angajament	Credite bugetare		Angajamente bugetare	Angajamente legale	Plati efectuate	Angajamente legale de platit	Cheltuieli efective
								2 initiale	3 definitive					
			A			B	1			4	5	6	7=5-6	8
			56	01	01	Finantarea nationala	3.943.000	6.178.220	4.088.220	4.088.220	3.985.959	3.568.030	417.929	19.222
			56	01	02	Finantarea externa nerambursabila	9.202.110	14.753.140	9.753.140	9.753.140	9.607.304	9.498.551	108.753	123.415
			56	01	03	Cheltuieli neeligibile		4.850	183.850	183.850	54.479	54.429		221
			84			TITLUL XV PLATI EFECTUATE IN ANII PRECEDENTI SI RECUPERATE IN ANUL CURENT			-40.000	-39.981		-39.981		
			85			Titlul XV PLATI EFECTUATE IN ANII PRECEDENTI SI RECUPERATE IN ANUL CURENT			-40.000	-39.981		-39.981		
			85	01		Plati efectuate in anii precedenti si recuperate in anul curent			-40.000	-39.981		-39.981		
			85	01	02	Plati efectuate in anii precedenti si recuperate in anul curent (SD)			-40.000	-39.981		-39.981		
8102			01			COMBUSTIBILI SI ENERGIE	1.657.500	144.992.570	32.707.310	32.347.565	32.112.842	31.632.183	480.659	29.294.031
			40			CHELTUIELI CURENTE	1.608.140	141.950.820	30.375.460	30.015.038	29.788.983	29.308.324	480.659	29.294.031
			40	03		TITLUL IV SUBVENTII Subventii pentru acoperirea diferentelor de pret si tarif		9.500.000	27.841.270	27.635.216	27.635.216	27.635.216		27.635.216
			40	30		Alte subventii		9.500.000	9.500.000	9.371.203	9.371.203	9.371.203		9.371.203
			55			TITLUL VII ALTE TRANSFERURI		500.000	18.264.013	18.264.013	18.264.013	18.264.013		18.264.013
			55	01		A. Transferuri interne		500.000	700.000	545.632	545.632	545.632		545.632
			55	01	12	Investitii ale regiilor autonome si societatilor comerciale cu capital de stat		500.000	700.000	545.632	545.632	545.632		545.632
			56			TITLUL VIII PROIECTE CU FINANTARE DIN FONDURI EXTERNE NERAMBURSABILE (FEN)		500.000	700.000	545.632	545.632	545.632		545.632

Capi- tol	Sub- capi- tol	Pa- ra- graf	Gru- pa / Titlu	Ar- ti- col	Ali- ne- at	Denumire indicator	Credite de angajament	Credite bugetare		Angajamente bugetare	Angajamente legale	Plati efectuate	Angajamente legale de platit	Cheltuieli efective
								2	3					
A						B	1	2	3	4	5	6	7=5-6	8
						POSTADERARE	1.608.140	131.950.820	1.834.190	1.834.190	1.608.135	1.127.476	480.659	1.113.183
	56	03				Programe din Fondul de Coeziune (FC)	1.608.140	131.950.820	1.834.190	1.834.190	1.608.135	1.127.476	480.659	1.113.183
	56	03	01			Finantarea nationala	900.000	76.509.300	1.051.300	1.051.300	896.311	439.311	457.000	435.481
	56	03	02			Finantarea externa nerambursabila	708.140	55.441.520	782.890	782.890	711.824	688.165	23.659	677.702
	70					CHELTUIELI DE CAPITAL	49.360	843.750	169.850	169.850	161.182	161.182		
	71					TITLUL X ACTIVE NEFINANCIARE	49.360	843.750	80.750	80.750	72.082	72.082		
	71	01				Active fixe	49.360	843.750	80.750	80.750	72.082	72.082		
	71	01	30			Alte active fixe (inclusiv reparatii capitale)	49.360	843.750	80.750	80.750	72.082	72.082		
	72					TITLUL XI ACTIVE FINANCIARE								
	72	01				Active financiare			89.100	89.100	89.100	89.100		
	72	01	01			Participare la capitalul social al societatilor comerciale			89.100	89.100	89.100	89.100		
	79					OPERATIUNI FINANCIARE		2.200.000	2.164.000	2.163.697	2.163.697	2.163.697		
	81					TITLUL XIV RAMBURSARI DE CREDITE		2.200.000	2.164.000	2.163.697	2.163.697	2.163.697		
	81	02				Rambursari de credite interne		2.200.000	2.164.000	2.163.697	2.163.697	2.163.697		
	81	02	05			Rambursari de credite aferente datoriei publice interne locale		2.200.000	2.164.000	2.163.697	2.163.697	2.163.697		
	84					TITLUL XV PLATI EFECTUATE IN ANII PRECEDENTI SI RECUPERATE IN ANUL CURENT			2.164.000	2.163.697	2.163.697	2.163.697		
	85					Titlul XV PLATI EFECTUATE IN ANII PRECEDENTI SI RECUPERATE IN ANUL CURENT		-2.000	-2.000	-1.020	-1.020	-1.020		
	85	01				Plati efectuate in anii precedenti si recuperate in anul curent		-2.000	-2.000	-1.020	-1.020	-1.020		

Capi- tol	Sub- capi- tol	Pa- ra- graf	Gru- pa / Titlu	Ar- ti- col	Ali- ne- at	Denumire indicator	Credite de angajament	Credite bugetare		Angajamente bugetare	Angajamente legale	Plati efectuate	Angajamente legale de platit	Cheltuieli efective
								initiale	definitive					
A						B	1	2	3	4	5	6	7=5-6	8
	85	01	01			Plati efectuate in anii precedenti si recuperate in anul curent (SF)		-2.000	-2.000	-1.020	-1.020	-1.020		
	85	01	02			Plati efectuate in anii precedenti si recuperate in anul curent (SD)	19.675.640	106.383.750	91.845.350	92.094.439	89.369.202	88.275.388	1.093.814	62.618.763
8402	01					TRANSPORTURI	282.000	48.006.020	46.410.020	44.627.755	42.671.611	42.389.578	282.033	38.244.113
	10					TITLUL I CHELTUIELI DE PERSONAL								
	10	03				Contributii								
	10	03	06			Contributii pentru concedii si indemnizatii								
	20					TITLUL II BUNURI SI SERVICII		22.000.000	20.500.000	21.000.000	19.391.434	19.391.434		13.610.985
	20	02				Reparatii curente		22.000.000	20.500.000	21.000.000	19.391.434	19.391.434		13.610.985
	40					TITLUL IV SUBVENTII		21.904.610	25.279.610	22.997.344	22.997.344	22.997.344		24.632.861
	40	03				Subventii pentru acoperirea diferentelor de pret si tarif		21.904.610	19.000.000	16.717.734	16.717.734	16.717.734		18.353.251
	40	30				Alte subventii			6.279.610	6.279.610	6.279.610	6.279.610		6.279.610
	56					TITLUL VIII PROIECTE CU FINANTARE DIN FONDURI EXTERNE NERAMBURSABILE (FEN)								
						POSTADERARE	282.000	4.101.410	630.410	630.410	282.833	800	282.033	267
	56	01				Programe din Fondul European de Dezvoltare Regionala (FEDR)	282.000	4.101.410	630.410	630.410	282.833	800	282.033	267
	56	01	01			Finantarea nationala								129
	56	01	02			Finantarea externa nerambursabila	282.000	4.101.410	601.410	601.410	282.033	800	282.033	138
	56	01	03			Cheltuieli neeligibile			29.000	29.000	800	800		
	70					CHELTUIELI DE CAPITAL	19.393.640	31.577.730	23.327.470	23.327.470	22.558.377	21.746.596	811.781	24.374.650
	71					TITLUL X ACTIVE NEFINANCIARE	19.393.640	31.577.730	23.327.470	23.327.470	22.558.377	21.746.596	811.781	24.374.650

Capi- tol	Sub- capi- tol	Pa- ra- graf	Gru- pa / Titlu	Ar- ti- col	Ali- ne- at	Denumire indicator	Credite de angajament	Credite bugetare		Angajamente bugetare	Angajamente legale	Plati efectuate	Angajamente legale de platit	Cheltuieli efective
								initiale	definitive					
A		B					1	2	3	4	5	6	7=5-6	8
	71	01				Active fixe	19.393.640	31.577.730	23.327.470	23.327.470	22.558.377	21.746.596	811.781	24.374.650
	71	01		30		Alte active fixe (inclusiv reparatii capitale)	19.393.640	31.577.730	23.327.470	23.327.470	22.558.377	21.746.596	811.781	24.374.650
	79					OPERATIUNI FINANCIARE		26.800.000	25.645.000	25.516.697	25.516.697	25.516.697		
	81					TITLUL XIV RAMBURSARI DE CREDITE		26.800.000	25.645.000	25.516.697	25.516.697	25.516.697		
	81	02				Rambursari de credite interne		26.800.000	25.645.000	25.516.697	25.516.697	25.516.697		
	81	02		05		Rambursari de credite aferente datoriei publice interne locale		26.800.000	25.645.000	25.516.697	25.516.697	25.516.697		
	84					TITLUL XV PLATI EFECTUATE IN ANII PRECEDENTI SI RECUPERATE								
	85					IN ANUL CURENT			-3.537.140	-1.377.483	-1.377.483	-1.377.483		
	85					Titlul XV PLATI EFECTUATE IN ANII PRECEDENTI SI RECUPERATE								
	85					IN ANUL CURENT			-3.537.140	-1.377.483	-1.377.483	-1.377.483		
	85	01				Plati efectuate in anii precedenti si recuperate in anul curent			-3.537.140	-1.377.483	-1.377.483	-1.377.483		
	85	01		01		Plati efectuate in anii precedenti si recuperate in anul curent (SF)			-2.150.000	-981.981	-981.981	-981.981		
	85	01		02		Plati efectuate in anii precedenti si recuperate in anul curent (SD)			-1.387.140	-395.502	-395.502	-395.502		

Conducatorul institutiei
financiar-contabil

Conducatorul institutiei

CONTUL DE EXECUTIE AL BUGETULUI LOCAL - CHELTUIELI
SECTIUNEA DE DEZVOLTARE
31.12.2013

Capi- tol	Sub- capi- tol	Pa- ra- graf	Gru- pa / Titlu	Aii- ne- at	Denumire indicator	Credite de angajament	Credite bugetare		Angajamente bugetare	Angajamente legale	Plati efectuate	Angajamente legale de platit	Cheltuieli efective
							2	3					
A					B	I	2	3	4	5	6	7=5-6	8
5002					TOTAL CHELTUIELI	65.567.350	355.971.530	122.859.850	124.989.967	112.528.124	100.726.998	11.801.126	53.400.192
		01			CHELTUIELI CURENTE	38.439.870	285.403.210	76.540.270	75.891.316	64.562.546	57.098.147	7.464.399	20.097.595
		51			TITLUL VI TRANSFERURI INTRE UNITATI ALE ADMINISTRATIEI PUBLICE		19.748.180	10.144.610	10.136.423	10.136.423	10.136.423		10.136.424
		55			TITLUL VII ALTE TRANSFERURI		9.737.000	4.680.760	4.039.997	4.039.997	4.039.997		4.039.997
		56			TITLUL VIII PROIECTE CU FINANTARE DIN FONDURI EXTERNE NERAMBURSABILE (FEN)								
					POSTADERARE	38.439.870	255.918.030	61.714.900	61.714.896	50.386.126	42.921.727	7.464.399	5.921.174
		70			CHELTUIELI DE CAPITAL	27.127.480	70.568.320	46.588.090	48.516.313	47.383.240	43.046.513	4.336.727	33.302.597
		71			TITLUL X ACTIVE NEFINANCIARE	27.127.480	70.568.320	46.498.990	46.497.213	45.364.140	42.957.413	2.406.727	33.302.597
		72			TITLUL XI ACTIVE FINANCIARE			89.100	2.019.100	2.019.100	89.100	1.930.000	
		79			OPERATIUNI FINANCIARE			1.158.630	1.158.615	1.158.615	1.158.615		
		81			TITLUL XIV RAMBURSARI DE CREDITE			1.158.630	1.158.615	1.158.615			
		84			PLATI EFECTUATE IN ANII PRECEDENTI SI RECUPERATE IN ANUL CURENT			-1.427.140	-576.277	-576.277	-576.277		
		85			Titlul XV PLATI EFECTUATE IN ANII PRECEDENTI SI RECUPERATE IN ANUL CURENT			-1.427.140	-576.277	-576.277	-576.277		
5100	02				Partea I-a SERVICII PUBLICE GENERALE	16.500	902.940	610.910	610.903	435.967	435.967		173.310
5102					AUTORITATI PUBLICE SI ACTIUNI EXTERNE	16.500	902.940	610.910	610.903	435.967	435.967		173.310
		01			CHELTUIELI CURENTE	16.500	620.940	432.940	432.940	262.061	262.061		173.310
		56			TITLUL VIII PROIECTE CU FINANTARE DIN FONDURI EXTERNE NERAMBURSABILE (FEN)								
					POSTADERARE	16.500	620.940	432.940	432.940	262.061	262.061		173.310
		56	01		Programe din Fondul European de Dezvoltare Regionala (FEDR)	16.500	620.940	432.940	432.940	262.061	262.061		173.310

Capi- tol	Sub- pa- ra- graf	Pa- ra- gra- ful	Ar- ti- col	Ali- ne- at	Denumire indicator	Credite de angajament	Credite bugetare		Angajamente bugetare	Angajamente legale	Plati efectuate	Angajamente legale de platit	Cheltuieli efective
							initiale	definitive					
A					B	1	2	3	4	5	6	7=5-6	8
		56	01	01	Finantarea nationala	5.000	82.370	82.370	82.370	54.188	54.188		54.188
		56	01	02	Finantarea externa nerambursabila	11.500	538.570	338.570	338.570	196.360	196.360		107.609
		56	01	03	Cheltuieli neeligibile			12.000	12.000	11.513	11.513		11.513
		70			CHELTUIELI DE CAPITAL		282.000	174.020	174.020	169.963	169.963		169.963
		71			TITLUL X ACTIVE NEFINANCIARE		282.000	174.020	174.020	169.963	169.963		169.963
		71	01		Active fixe		282.000	174.020	174.020	169.963	169.963		169.963
		71	01	03	Mobilier, aparatura birou si alte active corporale			45.000	45.000	43.840	43.840		43.840
		71	01	30	Alte active fixe (inclusiv reparatii capitale)		282.000	129.020	129.020	126.123	126.123		126.123
		79			OPERATIUNI FINANCIARE			3.950	3.943	3.943	3.943		3.943
		81			TITLUL XIV RAMBURSARI DE CREDITE			3.950	3.943	3.943	3.943		3.943
		81	04		Rambursarea imprumuturilor contractate pentru finantarea proiectelor cu finantare UE			3.950	3.943	3.943	3.943		3.943
6000	02				Partea II-a APARARE, ORDINE PUBLICA SI SIGURANTA NATIONALA		27.180	27.180	27.180	25.791	25.791		25.791
6102					ORDINE PUBLICA SI SIGURANTA NATIONALA		27.180	27.180	27.180	25.791	25.791		25.791
		01			CHELTUIELI CURENTE		27.180	27.180	27.180	25.791	25.791		25.791
		51			TITLUL VI TRANSFERURI INTRE UNITATI ALE ADMINISTRATIEI PUBLICE		27.180	27.180	27.180	25.791	25.791		25.791
		51	02		Transferuri de capital		27.180	27.180	27.180	25.791	25.791		25.791
		51	02	29	Alte transferuri de capital catre institutii publice		27.180	27.180	27.180	25.791	25.791		25.791
6500	02				Partea III-a CHELTUIELI SOCIAL-CULTURALE	5.389.380	81.511.520	35.520.650	35.446.408	33.146.811	30.579.011	2.567.800	19.271.937
6502					INVATAMANT		11.604.030	2.452.450	2.440.753	2.420.421	2.420.367	54	575.299

Capi- tol	Sub- capi- tol	Pa- ra- graf	Gru- pa / Titlu	Ar- ti- col	Ali- ne- at	Denumire indicator	Credite de angajament	Credite bugtate		Angajamente bugetare	Angajamente legale	Plati efectuate	Angajamente legale de platit	Cheltuieli efective	
								initiale	definitive						
A						B	I	2	3	4	5	6	7=5-6	8	
			70			CHELTUIELI DE CAPITAL									
			71			TITLUL X ACTIVE NEFINANCIARE		11.604.030	2.452.450	2.452.450	2.432.118	2.432.064	54	575.299	
			71	01		Active fixe		11.604.030	2.452.450	2.452.450	2.432.118	2.432.064	54	575.299	
			71	01	01	Constructii		8.622.790	752.760	752.760	733.232	733.232		575.299	
			71	01	02	Masini, echipamente si mijloace de transport		122.780	90.310	90.310	90.294	90.294		443	
			71	01	03	Mobilier, aparatura biroutica si alte active corporale			5.000	5.000	5.000	5.000		1.050	
			71	01	30	Alte active fixe (inclusiv reparatii capitale)		8.500.010	657.450	657.450	637.938	637.938		204.735	
			71	03		Reparatii capitale aferente activelor fixe		2.981.240	1.699.690	1.699.690	1.698.886	1.698.832	54	369.071	
			84			PLATI EFECTUATE IN ANII PRECEDENTI SI RECUPERATE IN ANUL CURENT									
			85			Titlul XV PLATI EFECTUATE IN ANII PRECEDENTI SI RECUPERATE IN ANUL CURENT									
			85	01		Plati efectuate in anii precedenti si recuperate in anul curent									
			85	01	02	Plati efectuate in anii precedenti si recuperate in anul curent (SD)									
6602						SANATATE	266.400	37.857.880	19.742.450	19.729.884	18.442.509	18.242.337	200.172	12.891.739	
			01			CHELTUIELI CURENTE	266.400	33.845.020	19.541.450	19.534.652	18.254.533	18.221.005	33.528	12.890.449	
			51			TITLUL VI TRANSFERURI INTRE UNITATI ALE ADMINISTRATIEI PUBLICE		19.421.000	10.117.430	10.110.632	10.110.632	10.110.632		10.110.632	
			51	02		Transferuri de capital		19.421.000	10.117.430	10.110.632	10.110.632	10.110.632		10.110.632	

Capi- tol	Sub- capi- tol	Pa- ra- graf	Gru- pa / Titlu	Ar- ticol	Al- ne- at	Denumire indicator	Credite de angajament	Credite bugetare		Angajamente bugetare	Angajamente legale	Plati efectuate	Angajamente legale de plati	Cheltuieli efective
								initiale	definitive					
A						B	1	2	3	4	5	6	7=5-6	8
			85			Titlul XV PLATI EFECTUATE IN ANII PRECEDENTI SI RECUPERATE IN ANUL CURENT								
			85	01		Plati efectuate in anii precedenti si recuperate in anul curent				-4.101	-4.101	-4.101		
			85	01	02	Plati efectuate in anii precedenti si recuperate in anul curent (SD)				-4.101	-4.101	-4.101		
6702			01			CULTURA, RECREERE SI RELIGIE	1.875.950	22.879.550	6.013.500	5.963.635	6.373.987	4.594.713	1.779.274	354.237
			56			CHELTUIELI CURENTE	1.106.700	16.143.720	1.578.720	1.578.720	2.021.654	242.517	1.779.137	900
						TITLUL VIII PROIECTE CU FINANTARE DIN FONDURI EXTERNE NERAMBURSABILE (FEN)								
			56	01		POSTADERARE	1.106.700	16.143.720	1.578.720	1.578.720	2.021.654	242.517	1.779.137	900
						Programe din Fondul European de Dezvoltare Regionala (FEDR)	1.106.700	16.143.720	1.578.720	1.578.720	2.021.654	242.517	1.779.137	900
			56	01	01	Finantarea nationala	269.790	3.037.790	269.790	269.790	749.094	86.974	662.120	800
			56	01	02	Finantarea externa nerambursabila	836.910	13.105.930	1.244.930	1.244.930	1.272.460	155.443	1.117.017	
			56	01	03	Cheltuieli neeligibile			64.000	64.000	100	100		100
			70			CHELTUIELI DE CAPITAL	769.250	6.735.830	4.434.780	4.434.780	4.402.198	4.402.061	137	353.337
			71			TITLUL X ACTIVE NEFINANCIARE	769.250	6.735.830	4.434.780	4.434.780	4.402.198	4.402.061	137	353.337
			71	01		Active fixe	769.250	6.585.830	4.284.780	4.284.780	4.252.198	4.252.061	137	353.337
			71	01	01	Constructii								
			71	01	02	Masini, echipamente si mijloace de transport								
			71	01	03	Mobilier, aparatura birou si alte active corporale								
			71	01	30	Alte active fixe		149.220	209.220	209.220	209.211	209.171	40	39.832

Capi- tol	Pa- ra- graf	Gru- pa / Titlu	Ar- ti- col	Al- ne- at	Denumire indicator	Credite de angajament	Credite bugetare		Angajamente bugetare	Angajamente legale	Plati efectuate	Angajamente legale de platit	Cheltuieli efective
							initiale	definitive					
A					B	I	2	3	4	5	6	7=5-6	8
	71	03			(inclusiv reparatii capitale) Reparatii capitale aferente activelor fixe	769.250	6.436.610	4.075.560	4.075.560	4.042.987	4.042.890	97	140.595
	84				PLATI EFECTUATE IN ANII PRECEDENTI SI RECUPERATE IN ANUL CURENT		150.000	150.000	150.000	150.000	150.000		
	85				Titlul XV PLATI EFECTUATE IN ANII PRECEDENTI SI RECUPERATE IN ANUL CURENT				-49.865	-49.865	-49.865		
	85	01			Plati efectuate in anii precedenti si recuperate in anul curent				-49.865	-49.865	-49.865		
	85	01	02		Plati efectuate in anii precedenti si recuperate in anul curent (SD)				-49.865	-49.865	-49.865		
6802	01				ASIGURARI SI ASISTENTA SOCIALA CHELTUIELI CURENTE	3.247.030	9.170.060	7.312.250	7.312.136	5.909.894	5.321.594	588.300	5.450.662
	56				TITLUL VIII PROIECTE CU FINANTARE DIN FONDURI EXTERNE NERAMBURSABILE (FEN) POSTADERARE	1.254.700	6.951.950	4.566.450	4.566.446	3.338.550	2.804.051	534.499	1.560.266
	56	01			Programe din Fondul European de Dezvoltare Regionala (FEDR)	1.254.700	6.940.750	4.555.250	4.555.250	3.327.354	2.792.855	534.499	1.554.668
	56	01	01		Finantarea nationala	376.410	2.142.720	1.242.720	1.242.720	850.046	795.320	54.726	700.046
	56	01	02		Finantarea externa nerambursabila	878.290	4.794.030	3.094.030	3.094.030	2.276.726	1.796.953	479.773	837.716
	56	01	03		Cheltuieli neeligibile		4.000	218.500	218.500	200.582	200.582		16.906
	56	02			Programe din Fondul Social European (FSE)		11.200	11.200	11.196	11.196	11.196		5.598
	56	02	01		Finantarea nationala		11.200	11.200	11.196	11.196	11.196		5.598
	70				CHELTUIELI DE CAPITAL	1.992.330	2.218.110	2.745.800	2.745.690	2.571.344	2.517.543	53.801	3.890.396
	71				TITLUL X ACTIVE NEFINANCIARE	1.992.330	2.218.110	2.745.800	2.745.690	2.571.344	2.517.543	53.801	3.890.396

Capi- tol	Sub- capi- tol	Pa- ra- graf	Gru- pa / Titlu	Ar- ti- col	Ali- ne- at	Denumire indicator	Credite de angajament	Credite bugtate		Angajamente bugetare	Angajamente legale	Plati efectuate	Angajamente legale de platit	Cheltuieli efective
								2	3					
						B	I	2	3	4	5	6	7=5-6	8
							1.992.330	2.183.440	2.745.800	2.745.690	2.571.344	2.517.543	53.801	3.832.494
			71	01		Active fixe								178.495
			71	01	01	Constructii								80.459
			71	01	02	Masini, echipamente si mijloace de transport								13.320
			71	01	03	Mobilier, aparatura biroutica si alte active corporale			22.000	21.890	21.890	21.890		80.459
			71	01	30	Alte active fixe								13.320
						(inclusiv reparatii capitale)	1.992.330	2.183.440	2.723.800	2.723.800	2.549.454	2.495.653	53.801	3.560.220
			71	03		Reparatii capitale aferente activelor fixe								57.902
7000	02					Partea IV-a SERVICII SI DEZVOLTARE PUBLICA, LOCUINTE, MEDIU SI APE	25.683.220	83.619.970	47.441.120	48.810.606	40.552.207	33.420.056	7.132.171	7.752.563
7002						LOCUINTE, SERVICII SI DEZVOLTARE PUBLICA	25.132.520	81.630.970	45.625.430	47.112.761	38.854.921	31.728.378	7.126.543	6.584.429
			01			CHELTUIELI CURENTE	20.760.320	68.770.960	31.919.290	31.549.191	23.407.531	19.579.670	3.827.861	2.476.804
			55			TITLUL VII ALTE TRANSFERURI		7.982.000	2.696.330	2.326.231	2.326.231	2.326.231		2.326.231
			55	01		A. Transferuri interne		7.982.000	2.696.330	2.326.231	2.326.231	2.326.231		2.326.231
			55	01	12	Investitii ale regiilor autonome si societatiilor comerciale cu capital de stat								
			56			TITLUL VIII PROIECTE CU FINANTARE DIN FONDURI EXTERNE NERAMBURSABILE (FEN)	20.760.320	60.788.960	29.222.960	29.222.960	21.081.300	17.253.439	3.827.861	150.573
			56	01		POSTADERARE								
						Programe din Fondul European de Dezvoltare Regionala (FEDR)	20.760.320	60.788.960	29.222.960	29.222.960	21.081.300	17.253.439	3.827.861	150.573
			56	01	01	Finantarea nationala	6.228.000	15.544.970	10.781.000	10.781.000	6.786.500	5.538.905	1.247.595	75.560
			56	01	02	Finantarea externa nerambursabila	14.532.320	45.154.990	18.084.990	18.084.990	14.066.888	11.610.622	2.456.266	39.650

Capi- tol	Sub- capi- tol	Pa- ra- graf	Gru- pa / Titlu col	Ali- ne- at	Denumire indicator	Credite de angajament	Credite bugetare		Angajamente bugetare	Angajamente legale	Plati efectuate	Angajamente legale de platit	Cheltuieli efective
							initiale	definitive					
A					B	1	2	3	4	5	6	7=5-6	8
			85	01	IN ANUL CURENT				-72.562	-72.562	-72.562		
			85	01	02	Plati efectuate in anii precedenti si recuperate in anul curent			-72.562	-72.562	-72.562		
						02			-72.562	-72.562	-72.562		
7402			01		PROTECTIA MEDIULUI	530.700	1.989.000	1.815.690	1.697.845	1.697.286	1.691.658	5.628	1.168.134
			51		CHELTUIELI CURENTE		1.555.000	1.284.430	1.168.134	1.168.134	1.168.134		1.168.134
					TITLUL VI TRANSFERURI INTRE UNITATI ALE ADMINISTRATIEI PUBLICE		300.000						
			51	02	Transferuri de capital		300.000						
			51	02	29	Alte transferuri de capital catre instituti publice		300.000					
			55		TITLUL VII ALTE TRANSFERURI		1.255.000	1.284.430	1.168.134	1.168.134	1.168.134		1.168.134
			55	01	A. Transferuri interne		1.255.000	1.284.430	1.168.134	1.168.134	1.168.134		1.168.134
			55	01	12	Investitii ale regiilor autonome si societatilor comerciale cu capital de stat		1.255.000	1.284.430	1.168.134	1.168.134		1.168.134
			70		CHELTUIELI DE CAPITAL	530.700	434.000	531.260	531.260	530.701	525.073	5.628	
			71		TITLUL X ACTIVE NEFINANCIARE	530.700	434.000	531.260	531.260	530.701	525.073	5.628	
			71	01	Active fixe	530.700	434.000	531.260	531.260	530.701	525.073	5.628	
			71	01	30	Alte active fixe							
					(inclusiv reparatii capitale)	530.700	434.000	531.260	531.260	530.701	525.073	5.628	
			84		PLATI EFECTUATE IN ANII PRECEDENTI SI RECUPERATE IN ANUL CURENT								
			85		Titlul XV PLATI EFECTUATE IN ANII PRECEDENTI SI RECUPERATE				-1.549	-1.549	-1.549		

Capi- tol	Sub- capi- tol	Pa- ra- graf	Gru- pa / Titlu	Ar- ti- col	Ali- ne- at	Denumire indicator	Credite de angajament	Credite bugetare		Angajamente legale	Plati efectuate	Angajamente legale de platit	Cheltuieli efective	
								2	3					
A						B	1	2	3	4	5	6	7=5-6	8
			85	01		IN ANUL CURENT								
						Plati efectuate in anii precedenti si recuperate in anul curent								
			85	01	02	Plati efectuate in anii precedenti si recuperate in anul curent (SD)								
8000	02					Partea V-a ACTIUNI ECONOMICE	34.478.250	189.909.920	39.259.990	38.367.348	36.266.193	2.101.155	26.176.590	
8002						ACTIUNI GENERALE ECONOMICE, SIDE MUNCA								
	01					CHELTUIELI CURENTE	13.145.110	20.936.210	13.985.210	13.607.711	13.081.029	526.682	142.858	
	56					TITLUL VIII PROIECTE CU FINANTARE DIN FONDURI EXTERNE NERAMBURSABILE (FEN)	13.145.110	20.936.210	14.025.210	13.647.692	13.121.010	526.682	142.858	
						POSTADERARE								
	56	01				Programe din Fondul European de Dezvoltare Regionala (FEDR)	13.145.110	20.936.210	14.025.210	13.647.692	13.121.010	526.682	142.858	
	56	01	01			Finantarea nationala	3.943.000	6.178.220	4.088.220	3.985.959	3.568.030	417.929	19.222	
	56	01	02			Finantarea externa nerambursabila	9.202.110	14.753.140	9.753.140	9.607.304	9.498.551	108.753	123.415	
	56	01	03			Cheltuieli neeligibile		4.850	183.850	54.429	54.429		221	
	84					TITLUL XV PLATI EFECTUATE IN ANII PRECEDENTI SI RECUPERATE								
						IN ANUL CURENT								
	85					Titlul XV PLATI EFECTUATE IN ANII PRECEDENTI SI RECUPERATE								
						IN ANUL CURENT								
	85	01				Plati efectuate in anii precedenti si recuperate in anul curent								
	85	01	02			Plati efectuate in anii precedenti si recuperate in anul curent								

Capi- tol	Sub- capi- tol	Pa- ra- gra- ful	Gru- pa / Titlu col	Ar- ti- col	Ali- ne- at	Denumire indicator	Credite de angajament	Credite bugetare		Angajamente bugetare	Angajamente legale	Plati efectuate	Angajamente legale de platit	Cheltuieli efective
								initiale	definitive					
A						B	I	2	3	4	5	6	7=5-6	8
8402			85			Titlul XV PLATI EFECTUATE IN ANII PRECEDENTI SI RECUPERATE IN ANUL CURENT								
			85	01		Plati efectuate in anii precedenti si recuperate in anul curent				-1.020	-1.020	-1.020		
			85	01	02	Plati efectuate in anii precedenti si recuperate in anul curent (SD)				-1.020	-1.020	-1.020		
			01			TRANSPORTURI	19.675.640	35.679.140	22.570.740	23.562.378	22.445.708	21.351.894	1.093.814	24.374.917
			56			CHELTUIELI CURENTE	282.000	4.101.410	630.410	630.410	282.833	800	282.033	267
						TITLUL VIII PROIECTE CU FINANTARE DIN FONDURI EXTERNE NERAMBURSABILE (FEN)								
			56	01		POSTADERARE	282.000	4.101.410	630.410	630.410	282.833	800	282.033	267
						Programe din Fondul European de Dezvoltare Regionala (FEDR)	282.000	4.101.410	630.410	630.410	282.833	800	282.033	267
			56	01	01	Finantarea nationala	282.000	4.101.410	601.410	601.410	282.033			129
			56	01	02	Finantarea externa nerambursabila			29.000	29.000	800	800		138
			56	01	03	Cheltuieli neeligibile			29.000	29.000	800	800		
			70			CHELTUIELI DE CAPITAL	19.393.640	31.577.730	23.327.470	23.327.470	22.558.377	21.746.596	811.781	24.374.650
			71			TITLUL X ACTIVE NEFINANCIARE	19.393.640	31.577.730	23.327.470	23.327.470	22.558.377	21.746.596	811.781	24.374.650
			71	01		Active fixe	19.393.640	31.577.730	23.327.470	23.327.470	22.558.377	21.746.596	811.781	24.374.650
			71	01	30	Alte active fixe								
						(inclusiv reparatii capitale)	19.393.640	31.577.730	23.327.470	23.327.470	22.558.377	21.746.596	811.781	24.374.650
			84			TITLUL XV PLATI EFECTUATE IN ANII PRECEDENTI SI RECUPERATE IN ANUL CURENT								
			85			Titlul XV PLATI EFECTUATE IN ANII			-1.387.140	-395.502	-395.502	-395.502		

Capi- tol	Sub- capi- tol	Pa- ra- graf	Gru- pa / Titlu	Ar- ti- col	Ali- ne- at	Denumire indicator	Credite de angajament	Credite bugetare		Angajamente bugetare	Angajamente legale	Plati efectuate	Angajamente legale de platit	Cheltuieli efective
								initiale	definitive					
A						B	1	2	3	4	5	6	7=5-6	8
						PRECEDENTI SI RECUPERATE IN ANUL CURENT			-1.387.140	-395.502	-395.502	-395.502		
						Plati efectuate in anii precedenti si recuperate in anul curent			-1.387.140	-395.502	-395.502	-395.502		
						Plati efectuate in anii precedenti si recuperate in anul curent (SD)			-1.387.140	-395.502	-395.502	-395.502		

Conducatorul institutiei,

[Signature]



Conducatorul compartimentului
financiar-contabil

[Signature]

CONTUL DE EXECUTIE AL BUGETULUI LOCAL - CHELTUIELI
SECTIUNEA DE FUNCTIONARE
31.12.2013

Capi- tol	Sub- capi- tol	Pa- ra- graf	Gru- pa / Titlu	Ar- ti- col	Ali- ne- at	Denumire indicator	Credite de angajament	Credite bugetare			Angajamente legale	Plati efectuate	Angajamente legale de platit	Cheltuieli efective
								initiale	definitive					
A						B	1	2	3	4	5	6	7=5-6	8
5002			01			TOTAL CHELTUIELI		301.264.390	324.238.120	321.452.356	319.190.322	318.863.450	326.872	294.017.944
			10			CHELTUIELI CURENTE		278.475.610	306.089.170	302.032.093	299.770.059	299.443.187	326.872	294.017.944
			20			TITLUL I CHELTUIELI DE PERSONAL		124.364.000	130.300.610	130.033.369	130.033.277	130.020.556	12.721	127.564.117
			30			TITLUL II BUNURI SI SERVICII		87.617.190	89.125.220	88.341.896	86.079.954	85.765.803	314.151	80.888.034
			40			TITLUL III DOBANZI		11.620.500	8.811.500	8.779.256	8.779.256	8.779.256		8.813.226
			51			TITLUL IV SUBVENTII		33.404.610	55.370.880	52.867.719	52.867.719	52.867.719		54.503.236
						TITLUL VI TRANSFERURI INTRE UNITATI ALE ADMINISTRATIEI PUBLICE		8.655.000	9.957.400	9.903.084	9.903.084	9.903.084		9.903.084
			55			TITLUL VII ALTE TRANSFERURI			62.430	62.197	62.197	62.197		62.197
			57			TITLUL VIII ASISTENTA SOCIALA		9.404.310	9.517.310	9.260.610	9.260.610	9.260.610		9.263.477
			59			TITLUL IX ALTE CHELTUIELI		3.410.000	2.943.820	2.783.962	2.783.962	2.783.962		3.020.573
			79			OPERATIUNI FINANCIARE		29.000.000	27.809.000	27.680.394	27.680.394	27.680.394		
			81			TITLUL XIV RAMBURSARI DE CREDITE		29.000.000	27.809.000	27.680.394	27.680.394	27.680.394		
			84			PLATI EFECTUATE IN ANII PRECEDENTI SI RECUPERATE IN ANUL CURENT								
			85			Titlul XV PLATI EFECTUATE IN ANII PRECEDENTI SI RECUPERATE IN ANUL CURENT		-6.211.220	-9.660.050	-8.260.131	-8.260.131	-8.260.131		
5100	02					Partea I-a SERVICII PUBLICE GENERALE		25.783.000	23.712.950	23.418.647	23.418.481	23.255.112	163.369	27.662.405
5102			01			AUTORITATI PUBLICE SI ACTIUNI EXTERNE		16.680.000	17.445.750	17.223.132	17.222.966	17.059.760	163.206	17.330.911
			10			CHELTUIELI CURENTE		16.680.000	17.450.420	17.227.798	17.227.632	17.064.426	163.206	17.330.911
			10	01		TITLUL I CHELTUIELI DE PERSONAL		11.680.000	11.482.000	11.476.291	11.476.291	11.476.291		11.513.134
			10	01		Cheltuieli salariale in bani		9.310.000	9.143.000	9.138.977	9.138.977	9.138.977		9.173.517
			10	01	01	Salarii de baza		7.106.000	6.788.000	6.787.536	6.787.536	6.787.536		6.777.326
			10	01	05	Sporuri pentru conditii de munca		713.000	647.000	646.747	646.747	646.747		646.081
			10	01	06	Alte sporuri		387.000	417.000	416.825	416.825	416.825		416.644

Capi- tol	Sub- capi- tol	Pa- ra- graf	Gru- pa / Titlu	Ar- ti- col	Ali- ne- at	Denumire indicator	Credite de angajament	Credite bugetare			Angajamente legale	Plati efectuate	Angajamente legale de plati	Cheltuieli efective
								initiale	definitive					
A						B	I	2	3	4	5	6	7=5-6	8
	10	01	12			Indemnizatii plătite unor persoane din afara unitatii		400.000	426.000	425.035	425.035	425.035		435.707
	10	01	13			Indemnizatii de delegare		30.000	19.000	17.156	17.156	17.156		17.156
	10	01	30			Alte drepturi salariale in bani		674.000	846.000	845.678	845.678	845.678		880.603
	10	03				Contributii		2.370.000	2.339.000	2.337.314	2.337.314	2.337.314		2.339.617
	10	03	01			Contributii de asigurari sociale de stat		1.760.000	1.809.000	1.808.996	1.808.996	1.808.996		1.810.749
	10	03	02			Contributii de asigurari de somaj		46.000	43.500	43.400	43.400	43.400		43.388
	10	03	03			Contributii de asigurari sociale de sanatate		486.000	472.000	471.865	471.865	471.865		472.372
	10	03	04			Contributii de asigurari pentru accidente de munca si boli profesionale		14.000	13.500	13.050	13.050	13.050		13.103
	10	03	06			Contributii pentru concedii si indemnizatii		64.000	1.000	3	3	3		5
	20					TITLUL II BUNURI SI SERVICII		5.000.000	5.968.420	5.751.507	5.751.341	5.588.135	163.206	5.817.777
	20	01				Bunuri si servicii		3.245.000	3.937.800	3.810.589	3.810.423	3.658.911	151.512	3.950.932
	20	01	01			Furnituri de birou		180.000	197.000	196.400	196.344	196.344		205.124
	20	01	02			Materiale pentru curatenie		50.000	93.000	92.682	92.682	92.682		92.497
	20	01	03			Incalzit, iluminat si forta motrica		600.000	620.000	601.000	600.890	600.890		645.326
	20	01	04			Apa, canal si salubritate		55.000	61.000	60.840	60.840	60.840		60.215
	20	01	08			Posta, telecomunicatii, radio, tv, internet		630.000	630.000	588.209	588.209	587.952	257	592.805
	20	01	09			Materiale si prestari de servicii cu caracter functional								250
	20	01	30			Alte bunuri si servicii pentru intretinere si functionare		1.730.000	2.336.800	2.271.458	2.271.458	2.120.203	151.255	2.354.705

Capi- tol	Sub- capi- tol	Pa- ra- graf	Gru- pa / Titlu	Ar- ti- col	Ali- ne- at	Denumire indicator	Credite de angajament	Credite bugetare		Angajamente bugetare	Angajamente legale	Plati efectuate	Angajamente legale de platit	Cheltuieli efective
								initiale	definitive					
A						B	1	2	3	4	5	6	7=5-6	8
	20	02				Reparatii curente		450.000	214.000	207.495	207.495	207.495		191.048
	20	05				Bunuri de natura obiectelor de inventar		263.000	89.200	68.240	68.240	68.240		75.791
	20	05	01			Uniforme si echipament		7.000	4.200	4.154	4.154	4.154		75.791
	20	05	30			Alte obiecte de inventar		256.000	85.000	64.086	64.086	64.086		155.478
	20	06				Deplasari, detasari, transferari		145.000	171.000	155.478	155.478	155.478		127.253
	20	06	01			Deplasari interne, detasari, transferari		110.000	142.000	127.324	127.324	127.324		28.225
	20	06	02			Deplasari in strainatate		35.000	29.000	28.154	28.154	28.154		21.455
	20	11				Carti, publicatii si materiale documentare		20.000	21.000	20.101	20.101	20.101		11.490
	20	13				Pregatire profesionala		12.000	12.000	11.490	11.490	11.490		1.478.114
	20	14				Protectia muncii		5.000						114.654
	20	30				Alte cheltuieli		860.000	1.523.420	1.478.114	1.478.114	1.466.420	11.694	1.411.593
	20	30	02			Protocol si reprezentare		110.000	115.000	114.654	114.654	114.654		94.499
	20	30	30			Alte cheltuieli cu bunuri si servicii		750.000	1.408.420	1.363.460	1.363.460	1.351.766	11.694	1.317.094
	84					PLATIEFECTUATE IN ANII PRECEDENTI SI RECUPERATE IN ANUL CURENT			-4.670	-4.666	-4.666	-4.666		
	85					Titlul XV PLATIEFECTUATE IN ANII PRECEDENTI SI RECUPERATE IN ANUL CURENT			-4.670	-4.666	-4.666	-4.666		
	85	01				Plati efectuate in anii precedenti si recuperate in anul curent			-4.670	-4.666	-4.666	-4.666		
	85	01	01			Plati efectuate in anii precedenti si recuperate in anul curent (SF)			-4.670	-4.666	-4.666	-4.666		
5402						ALTE SERVICII PUBLICE GENERALE CHELTUIELI CURENTE		-2.897.000	-2.923.800	-2.951.456	-2.951.456	-2.951.619	163	1.149.433
	01					TITLUL I CHELTUIELI DE PERSONAL		1.265.000	1.238.200	1.209.982	1.209.982	1.209.819	163	1.149.433
	10							1.065.000	1.033.000	1.015.328	1.015.328	1.015.328		958.874

Capi- tol	Sub- capi- tol	Pa- ra- graf	Gru- pa / Titlu	Ar- ti- col	Ali- ne- at	Denumire indicator	Credite de angajament	Credite bugetare		Angajamente bugetare	Angajamente legale	Plati efectuate	Angajamente legale de platit	Cheltuieli efective
								initiale	definitive					
A						B	I	2	3	4	5	6	7=5-6	8
			10	01		Cheltuieli salariale in bani		840.100	816.100	810.829	810.829	810.829	755.014	
			10	01	01	Salarii de baza		665.100	621.100	620.707	620.707	620.707	616.420	
			10	01	05	Sporuri pentru conditii de munca		65.000	62.000	58.115	58.115	58.115	57.995	
			10	01	30	Alte drepturi salariale in bani		110.000	133.000	132.007	132.007	132.007	80.599	
			10	03		Contributii		224.900	216.900	204.499	204.499	204.499	203.860	
			10	03	01	Contributii de asigurari sociale de stat		171.000	171.000	160.469	160.469	160.469	160.035	
			10	03	02	Contributii de asigurari de somaj		4.200	4.200	3.759	3.759	3.759	3.742	
			10	03	03	Contributii de asigurari sociale de sanatate		44.000	40.000	39.114	39.114	39.114	38.929	
			10	03	04	Contributii de asigurari pentru accidente de munca si boli profesionale		1.700	1.700	1.157	1.157	1.157	1.154	
			10	03	06	Contributii pentru concedii si indemnizatii		4.000						
			20			TITLUL II BUNURI SI SERVICII		200.000	205.200	194.654	194.654	194.491	190.559	
			20	01		Bunuri si servicii		170.000	175.200	166.682	166.682	166.519	164.643	
			20	01	01	Furnituri de birou		3.000	7.000	5.913	5.913	5.913	5.913	
			20	01	03	Incalzit, iluminat si forta motrica		29.000	29.000	26.259	26.259	26.259	24.643	
			20	01	04	Apa, canal si salubritate		2.000	2.000	730	730	669	4.166	
			20	01	08	Posta, telecomunicatii, radio, tv, internet		65.000	58.000	55.478	55.478	55.376	56.707	
			20	01	30	Alte bunuri si servicii pentru intretinere si functionare		71.000	79.200	78.302	78.302	78.302	73.214	
			20	05		Bunuri de natura obiectelor de inventar		10.000	10.000	8.557	8.557	8.557		
			20	05	30	Alte obiecte de inventar		10.000	10.000	8.557	8.557	8.557		
			20	30		Alte cheltuieli		20.000	20.000	19.415	19.415	19.415	25.916	

Capi- tol	Sub- capi- tol	Pa- ra- graf	Gru- pa / Titlu	Ar- ti- col	Ali- ne- at	Denumire indicator	Credite de angajament	Credite bugetare		Angajamente bugetare	Angajamente legale	Plati efectuate	Angajamente legale de platit	Cheltuieli efective
								initiale	definitive					
A						B	1	2	3	4	5	6	7=5-6	8
	20	30	30			Alte cheltuieli cu bunuri si servicii		20.000	20.000	19.415	19.415	19.415		25.916
	84					PLATI EFECTUATE IN ANII PRECEDENTI SI RECUPERATE IN ANUL CURENT		-4.162.000	-4.162.000	-4.161.438	-4.161.438	-4.161.438		
	85					Titlul XV PLATI EFECTUATE IN ANII PRECEDENTI SI RECUPERATE IN ANUL CURENT		-4.162.000	-4.162.000	-4.161.438	-4.161.438	-4.161.438		
	85	01				Plati efectuate in anii precedenti si recuperate in anul curent		-4.162.000	-4.162.000	-4.161.438	-4.161.438	-4.161.438		
	85	01	01			Plati efectuate in anii precedenti si recuperate in anul curent (SF)		-4.162.000	-4.162.000	-4.161.438	-4.161.438	-4.161.438		
5502						TRANZACTII PRIVIND DATORIA PUBLICA SI IMPRUMUTURI		12.000.000	9.191.000	9.146.971	9.146.971	9.146.971		9.182.061
	01					CHELTUIELI CURENTE		12.000.000	9.191.000	9.146.971	9.146.971	9.146.971		9.182.061
	20					TITLUL II BUNURI SI SERVICII		379.500	379.500	367.715	367.715	367.715		368.835
	20	24				Comisioane si alte costuri aferente imprumuturilor		379.500	379.500	367.715	367.715	367.715		368.835
	20	24	02			Comisioane si alte costuri aferente imprumuturilor interne		379.500	379.500	367.715	367.715	367.715		368.835
	30					TITLUL III DOBANZI		11.620.500	8.811.500	8.779.256	8.779.256	8.779.256		8.813.226
	30	01				Dobanzi aferente datoriei publice interne		11.620.500	8.811.500	8.779.256	8.779.256	8.779.256		8.813.226
	30	01	01			Dobanzi aferente datoriei publice interne directe		11.620.500	8.811.500	8.779.256	8.779.256	8.779.256		8.813.226
6000	02					Partea II-a APARARE, ORDINE PUBLICA SI SIGURANTA NATIONALA		3.274.000	3.388.000	3.333.524	3.333.524	3.333.524		3.324.169
6102						ORDINE PUBLICA SI SIGURANTA NATIONALA CHELTUIELI CURENTE		3.274.000	3.388.000	3.333.524	3.333.524	3.333.524		3.324.169
			01					3.275.000	3.389.000	3.334.187	3.334.187	3.334.187		3.324.169

Capi- tol	Sub- capi- tol	Pa- ra- graf	Gr- pa / Titlu col	Ar- ti- col	Ali- ne- at	Denumire indicator	Credite de angajament	Credite bugetare		Angajamente legale bugetare	Angajamente legale	Plati efectuate	Angajamente legale de platit	Cheltuieli efective
								initiale	definitive					
A						B	I	2	3	4	5	6	7=5-6	8
	20					TITLUL II BUNURI SI SERVICII		10.000	16.000	15.397	15.397	15.397		5.379
	20	01				Bunuri si servicii		10.000	16.000	15.397	15.397	15.397		5.379
	20	01	30			Alte bunuri si servicii pentru intretinere si functionare		10.000	16.000	15.397	15.397	15.397		5.379
	51					TITLUL VI TRANSFERURI INTRE UNITATI ALE ADMINISTRATIEI PUBLICE		3.265.000	3.373.000	3.318.790	3.318.790	3.318.790		3.318.790
	51	01				Transferuri curente		3.265.000	3.373.000	3.318.790	3.318.790	3.318.790		3.318.790
	51	01	01			Transferuri catre institutiile publice		3.265.000	3.373.000	3.318.790	3.318.790	3.318.790		3.318.790
	84					PLATI EFECTUATE IN ANII PRECEDENTI SI RECUPERATE IN ANUL CURENT		-1.000	-1.000	-663	-663	-663		-663
	85					Titlul XV PLATI EFECTUATE IN ANII PRECEDENTI SI RECUPERATE IN ANUL CURENT		-1.000	-1.000	-663	-663	-663		-663
	85	01				Plati efectuate in anii precedenti si recuperate in anul curent		-1.000	-1.000	-663	-663	-663		-663
	85	01	01			Plati efectuate in anii precedenti si recuperate in anul curent (SF)		-1.000	-1.000	-663	-663	-663		-663
6500	02					Partea III-a CHELTUIELI SOCIAL-CULTURALE		147.578.550	156.367.660	155.680.579	155.119.902	155.072.633	47.269	154.954.329
6502						INVATAMANT		109.423.860	117.239.340	117.065.408	117.049.733	117.049.733		114.922.520
	01					CHELTUIELI CURENTE		109.474.000	117.343.910	117.146.719	117.131.044	117.131.044		114.922.520
	10					TITLUL I CHELTUIELI DE PERSONAL		94.924.000	102.000.610	101.812.018	101.812.018	101.812.018		99.554.092
	10	01				Cheltuieli salariale in bani		73.710.220	80.098.760	79.935.037	79.935.037	79.935.037		78.055.758
	10	01	01			Salarii de baza		64.239.820	71.598.820	71.442.348	71.442.348	71.442.348		69.898.298
	10	01	05			Sporuri pentru conditii de munca		74.540	58.840	58.369	58.369	58.369		58.222
	10	01	06			Alte sporuri		721.580	630.520	629.189	629.189	629.189		608.685
	10	01	10			Fond pentru posturi ocupate prin cumul		4.920						707

Capi- tol	Sub- pa- ra- graf	Gru- pa / Titlu	Ar- ti- col	Ali- ne- at	Denumire indicator	Credite de angajament	Credite bugetare		Angajamente legale	Plati efectuate	Angajamente legale de platit	Cheltuieli efective
							2	3				
A						1	4	5	6	7=5-6	8	
10	01	11			Fond aferent platii cu ora		3.531.470	3.329.100	3.327.527	3.327.527	3.327.527	3.364.314
10	01	12			Indemnizatii platite unor persoane din afara unitatii		104.320	115.980	115.975	115.975	115.975	123.340
10	01	30			Alte drepturi salariale in bani		5.033.570	4.365.500	4.361.629	4.361.629	4.361.629	4.002.192
10	03				Contributii		21.213.780	21.901.850	21.876.981	21.876.981	21.876.981	21.498.334
10	03	01			Contributii de asigurari sociale de stat		15.961.990	16.740.460	16.732.427	16.732.427	16.732.427	16.325.712
10	03	02			Contributii de asigurari de somaj		410.150	388.000	386.866	386.866	386.866	380.366
10	03	03			Contributii de asigurari sociale de sanatate		4.002.400	4.149.440	4.139.951	4.139.951	4.139.951	4.143.172
10	03	04			Contributii de asigurari pentru accidente de munca si boli profesionale		220.960	150.640	147.594	147.594	147.594	144.117
10	03	05			Prime de asigurare viata platite de angajator pentru angajati							
10	03	06			Contributii pentru concedii si indemnizatii		618.280	473.310	470.143	470.143	470.143	497.423
20					TITLUL II BUNURI SI SERVICII		14.547.690	15.253.560	15.245.194	15.229.519	15.229.519	15.042.310
20	01				Bunuri si servicii		12.761.710	12.263.470	12.259.879	12.247.963	12.247.963	12.320.921
20	01	01			Furnituri de birou		223.840	217.510	217.395	217.395	217.395	208.089
20	01	02			Materiale pentru curatenie		381.410	369.850	368.043	368.043	368.043	375.540
20	01	03			Incalzit, iluminat si forta motrica		8.934.610	8.539.410	8.539.410	8.533.038	8.533.038	8.701.589
20	01	04			Apa, canal si salubritate		1.351.240	1.448.340	1.448.340	1.442.796	1.442.796	1.417.396
20	01	07			Transport		1.000	1.410	1.410	1.410	1.410	1.410
20	01	08			Posta, telecomunicatii, radio, tv, internet		376.670	322.240	321.311	321.311	321.311	311.706
20	01	09			Materiale si prestari de servicii cu							

Capi- tol	Sub- capi- tol	Pa- ra- gra- f	Gru- pa / Titlu	Ar- ti- col	Al- ne- at	Denumire indicator	Credite de angajament	Credite bugetare		Angajamente legale bugetare	Angajamente legale	Plati efectuate	Angajamente legale de platit	Cheltuieli efective
								initiale	definitive					
A						B	1	2	3	4	5	6	7=5-6	8
						caracter functional		188.900	147.520	147.037	147.037	147.037	147.037	139.287
	20	01	30			Alte bunuri si servicii pentru intretinere si functionare		1.304.040	1.217.190	1.216.933	1.216.933	1.216.933	1.165.904	
	20	02				Reparatii curente		1.214.150	2.271.960	2.268.201	2.268.201	2.268.201	2.233.020	
	20	04				Medicamente si materiale sanitare		13.640	9.350	9.350	9.350	9.350	7.803	
	20	04	02			Materiale sanitare		13.640	9.350	9.350	9.350	9.350	7.803	
	20	05				Bunuri de natura obiectelor de inventar		240.090	482.810	482.094	482.094	482.094	275.623	
	20	05	03			Lenjerie si accesorii de pat		4.000	4.000	4.000	4.000	4.000	4.000	
	20	05	30			Alte obiecte de inventar		240.090	478.810	478.094	478.094	478.094	275.623	
	20	06				Deplasari, detasari, transferari		4.000	4.000	4.000	4.000	4.000	4.000	
	20	06	01			Deplasari interne, detasari, transferari		4.000	4.000	4.000	4.000	4.000	4.000	
	20	09				Materiale de laborator		23.000	190	190	190	190	190	
	20	11				Carti, publicatii si materiale documentare		32.630	13.330	13.329	13.329	13.329	5.910	
	20	13				Pregatire profesionala		21.810	5.410	1.410	1.410	1.410	1.410	
	20	14				Protectia muncii		9.600	6.040	6.040	6.040	6.040	6.040	
	20	30				Alte cheltuieli		227.060	201.000	200.942	200.942	200.942	191.393	
	20	30	02			Protocol si reprezentare		5.000	1.220	1.220	1.220	1.220	1.220	
	20	30	30			Alte cheltuieli cu bunuri si servicii		222.060	199.780	199.722	199.722	199.722	190.173	
	55					TITLUL VII ALTE TRANSFERURI			62.430	62.197	62.197	62.197	62.197	
	55	01				A. Transferuri interne			62.430	62.197	62.197	62.197	62.197	
	55	01	18			Alte transferuri curente interne			62.430	62.197	62.197	62.197	62.197	
	57					TITLUL VIII ASISTENTA SOCIALA		2.310	2.310	2.310	2.310	2.310	2.310	
	57	02				Ajutoare sociale		2.310	2.310	2.310	2.310	2.310	2.310	
	57	02	01			Ajutoare sociale in numerar		2.310	2.310	2.310	2.310	2.310	2.310	
	59					TITLUL IX ALTE CHELTUIELI			25.000	25.000	25.000	25.000	261.611	

Capi- tol	Sub- capi- tol	Pa- ra- graf	Gru- pa / Titlu	Ar- ti- col	Ali- ne- at	Denumire indicator	Credite de angajament	Credite bugetare		Angajamente bugetare	Angajamente legale	Plati efectuate	Angajamente legale de platit	Cheltuieli efective
								initiale	definitive					
A						B	1	2	3	4	5	6	7=5-6	8
						accidente de munca si boli profesionale		4.000	4.000	3.019	3.019	3.019		3.025
	10	03	06			Contributii pentru concedii si indemnizatii		19.000	17.000	16.514	16.514	16.514		16.460
	20					TITLUL II BUNURI SI SERVICII		388.000	735.700	684.349	681.292	681.292		678.775
	20	01				Bunuri si servicii		41.000	35.000	31.271	31.271	31.271		30.921
	20	01	01			Furnituri de birou		5.000	1.000	342	342	342		342
	20	01	08			Posta, telecomunicatii, radio, tv, internet		6.000	5.000	4.803	4.803	4.803		4.453
	20	01	30			Alte bunuri si servicii pentru intretinere si functionare		30.000	29.000	26.126	26.126	26.126		26.126
	20	02				Reparatii curente		255.000	594.700	594.700	591.643	591.643		585.211
	20	04				Medicamente si materiale sanitare		92.000	95.000	57.200	57.200	57.200		58.979
	20	04	01			Medicamente		46.000	49.000	30.876	30.876	30.876		30.876
	20	04	02			Materiale sanitare		46.000	46.000	26.324	26.324	26.324		28.103
	20	05				Bunuri de natura obiectelor de inventar			8.000	1.178	1.178	1.178		3.664
	20	05	30			Alte obiecte de inventar			8.000	1.178	1.178	1.178		3.664
	20	30				Alte cheltuieli		3.000	3.000					
	20	30	30			Alte cheltuieli cu bunuri si servicii		3.000	3.000					
	51					TITLUL VI TRANSFERURI INTRE UNITATI ALE ADMINISTRATIEI PUBLICE		40.000	40.000	40.000	40.000	40.000		40.000
	51	01				Transferuri curente		40.000	40.000	40.000	40.000	40.000		40.000
	51	01	03			Actiuni de sanatate		40.000	40.000	40.000	40.000	40.000		40.000
	57					TITLUL VIII ASISTENTA SOCIALA		45.000	45.000	40.252	40.252	40.252		40.252
	57	02				Ajutoare sociale		45.000	45.000	40.252	40.252	40.252		40.252
	57	02	01			Ajutoare sociale in numerar		45.000	45.000	40.252	40.252	40.252		40.252
	59					TITLUL IX ALTE CHELTUIELI			12.720	12.720	12.720	12.720		12.720

Capi- tol	Sub- capi- tol	Pa- ra- graf	Gru- pa / Titlu	Ar- ti- col	Ali- ne- at	Denumire indicator	Credite de angajament	Credite bugetare		Angajamente bugetare	Angajamente legale	Plati efectuate	Angajamente legale de platit	Cheltuieli efective
								initiale	definitive					
A			B			I	2	3	4	5	6	7=5-6	8	
	59	11				Asociatii si fundatii		12.720	12.720	12.720	12.720	12.720		12.720
	84					PLATI EFECTUATE IN ANII PRECEDENTI SI RECUPERATE IN ANUL CURENT		-3.018.310	-3.003.183	-3.003.183	-3.003.183	-3.003.183		
	85					Titlul XV PLATI EFECTUATE IN ANII PRECEDENTI SI RECUPERATE IN ANUL CURENT		-1.968.310	-3.003.183	-3.003.183	-3.003.183	-3.003.183		
	85	01				Plati efectuate in anii precedenti si recuperate in anul curent		-1.968.310	-3.003.183	-3.003.183	-3.003.183	-3.003.183		
	85	01	01			Plati efectuate in anii precedenti si recuperate in anul curent (SF)		-1.968.310	-3.003.183	-3.003.183	-3.003.183	-3.003.183		
6702						CULTURA, RECREERE SI RELIGIE		15.850.000	18.198.010	18.285.330	17.749.035	17.743.263		16.851.110
	01					CHELTUIELI CURENTE		15.850.000	18.308.010	18.303.464	17.767.169	17.761.397		16.851.110
	20					TITLUL II BUNURI SI SERVICII		8.650.000	10.201.910	10.197.533	9.661.238	9.655.466		8.745.179
	20	01				Bunuri si servicii		7.229.260	8.050.830	8.050.246	7.552.314	7.547.763		7.052.723
	20	01	02			Materiale pentru curatenie		43.850	61.650	61.650	61.635	61.635		55.060
	20	01	03			Incalzit, iluminat si forta motrica		1.832.130	1.790.830	1.790.830	1.783.677	1.783.677		1.460.616
	20	01	04			Apa, canal si salubritate		212.440	302.140	302.140	297.092	297.092		248.544
	20	01	08			Posta, telecomunicatii, radio, tv, internet			19.520	19.520	17.385	17.385		16.785
	20	01	09			Materiale si prestari de servicii cu caracter functional		48.050	83.950	83.950	83.278	83.278		77.613
	20	01	30			Alte bunuri si servicii pentru intretinere si functionare		5.081.070	5.792.740	5.792.156	5.309.247	5.304.696		5.194.105
	20	02				Reparatii curente		190.740	387.740	387.740	378.773	378.773		353.751
	20	05				Bunuri de natura obiectelor de inventar		271.200	428.700	428.514	401.325	400.925		2.600
	20	05	30			Alte obiecte de inventar		271.200	428.700	428.514	401.325	400.925		2.600

Capi- tol	Sub- capi- tol	Pa- ra- graf	Gru- pa / Titlu	At- ti- col	Ali- ne- at	Denumire indicator	Credite de angajament	Credite bugetare		Angajamente bugetare	Angajamente legale	Plati efectuate	Angajamente legale de platit	Cheltuieli efective
								2	3					
			A			B	1	2	3	4	5	6	7=5-6	8
			20	11		Carti, publicatii si materiale documentare		958.800	1.334.640	1.331.033	1.328.826	1.328.005	821	13.071
			20	30		Alte cheltuieli		958.800	1.334.640	1.331.033	1.328.826	1.328.005	821	1.323.034
			20	30	30	Alte cheltuieli cu bunuri si servicii								1.323.034
			51			TITLUL VI TRANSFERURI INTRE UNITATI ALE ADMINISTRATIEI PUBLICE		5.300.000	6.500.000	6.499.894	6.499.894	6.499.894		6.499.894
			51	01		Transferuri curente		5.300.000	6.500.000	6.499.894	6.499.894	6.499.894		6.499.894
			51	01	01	Transferuri catre institutiile publice		5.300.000	6.500.000	6.499.894	6.499.894	6.499.894		6.499.894
			59			TITLUL IX ALTE CHELTUIELI		1.900.000	1.606.100	1.606.037	1.606.037	1.606.037		1.606.037
			59	11		Asociatii si fundatii		1.500.000	1.250.000	1.250.000	1.250.000	1.250.000		1.250.000
			59	12		Sustinerea cultelor		400.000	356.100	356.037	356.037	356.037		356.037
			84			PLATI EFECTUATE IN ANII PRECEDENTI SI RECUPERATE IN ANUL CURENT			-110.000	-18.134	-18.134	-18.134		-18.134
			85			Titlul XV PLATI EFECTUATE IN ANII PRECEDENTI SI RECUPERATE IN ANUL CURENT			-110.000	-18.134	-18.134	-18.134		-18.134
			85	01		Plati efectuate in anii precedenti si recuperate in anul curent			-110.000	-18.134	-18.134	-18.134		-18.134
			85	01	01	Plati efectuate in anii precedenti si recuperate in anul curent (SF)			-110.000	-18.134	-18.134	-18.134		-18.134
6802						ASIGURARI SI ASISTENTA SOCIALA		21.085.000	20.620.200	20.065.909	20.060.259	20.018.762	41.497	19.937.216
			01			CHELTUIELI CURENTE		21.087.000	20.622.900	20.068.587	20.062.937	20.021.440	41.497	19.937.216
			10			TITLUL I CHELTUIELI DE PERSONAL		8.905.000	8.186.000	8.135.937	8.135.937	8.123.216		8.073.546
			10	01		Cheltuieli salariale in bani		6.977.600	6.400.600	6.365.662	6.365.662	6.359.317		6.324.887
			10	01	01	Salarii de baza		5.739.000	5.307.000	5.297.220	5.297.220	5.295.309		5.235.562
			10	01	05	Sporuri pentru conditii de munca		562.000	517.000	513.406	513.406	510.702		502.628

Capi- tol	Sub- capi- tol	Pa- ra- graf	Gru- pa / Titlu	Ar- ti- col	Ali- ne- at	Denumire indicator	Credite de angajament	Credite bugetare		Angajamente legale de platit	Plati efectuate	Angajamente legale	Cheltuieli efective	
								initiale	definitive					
A						B	1	2	3	4	5	6	7=5-6	8
			10	01	12	Indemnizatii platite unor persoane din afara unitatii		1.000	1.000	500	500	500	500	
			10	01	13	Indemnizatii de delegare		1.000	1.000	91	91	91	91	
			10	01	30	Alte drepturi salariale in bani		674.600	574.600	554.445	552.715	554.445	586.106	
			10	03		Contributii		1.927.400	1.785.400	1.770.275	1.763.899	1.770.275	1.748.659	
			10	03	01	Contributii de asigurari sociale de stat		1.450.100	1.348.100	1.340.729	1.337.825	1.340.729	1.324.488	
			10	03	02	Contributii de asigurari de somaj		37.600	33.600	31.991	31.821	31.991	31.584	
			10	03	03	Contributii de asigurari sociale de sanatate		363.500	335.500	333.136	331.520	333.136	328.887	
			10	03	04	Contributii de asigurari pentru accidente de munca si boli profesionale		12.500	11.500	9.964	9.960	9.964	9.937	
			10	03	06	Contributii pentru concedii si indemnizatii		63.700	56.700	54.455	52.773	54.455	53.763	
			20			TITLUL II BUNURI SI SERVICII		2.475.000	2.732.500	2.481.766	2.447.340	2.476.116	2.409.919	
			20	01		Bunuri si servicii		958.910	997.410	882.729	859.346	877.350	849.727	
			20	01	01	Furnituri de birou		31.000	54.000	43.605	43.352	43.605	34.240	
			20	01	02	Materiale pentru curatenie		43.000	116.000	99.365	98.811	99.365	57.314	
			20	01	03	Incalzit, iluminat si forta motrica		407.830	293.830	282.557	267.459	278.084	277.601	
			20	01	04	Apa, canal si salubritate		37.080	42.580	42.029	39.307	41.123	37.473	
			20	01	08	Posta, telecomunicatii, radio, tv, internet		56.000	56.000	52.093	51.629	52.093	51.180	
			20	01	09	Materiale si prestari de servicii cu caracter functional		41.000	90.000	68.109	66.210	68.109	77.200	
			20	01	30	Alte bunuri si servicii pentru intretinere si functionare		343.000	345.000	294.971	292.578	294.971	314.719	

Capi- tol	Sub- capi- tol	Pa- ra- gra- f	Gru- pa / Titlu	Ar- ti- col	Ali- ne- at	Denumire indicator	Credite de angajament	Credite bugetare		Angajamente bugetare	Angajamente legale	Plati efectuate	Angajamente legale de platit	Cheltuieli efective
								initiale	definitive					
A						B	1	2	3	4	5	6	7=5-6	8
		20	02			Reparatii curente		64.090	187.090	179.569	179.298	175.115	4.183	159.227
		20	03			Hrana		555.000	575.000	527.492	527.492	522.451	5.041	522.451
		20	03	01		Hrana pentru oameni		555.000	575.000	527.492	527.492	522.451	5.041	522.451
		20	04			Medicamente si materiale sanitare		4.000	5.000	4.394	4.394	3.394	1.000	3.427
		20	04	01		Medicamente		2.000	3.000	2.988	2.988	1.988	1.000	1.988
		20	04	02		Materiale sanitare		2.000	2.000	1.406	1.406	1.406		1.439
		20	05			Bunuri de natura obiectelor de inventar		48.000	121.000	94.023	94.023	93.968	55	76.334
		20	05	03		Lenjerie si accesorii de pat		5.000	10.000	5.952	5.952	5.952		1.588
		20	05	30		Alte obiecte de inventar		43.000	111.000	88.071	88.071	88.016	55	74.746
		20	06			Deplasari, detasari, transferari		6.000	4.000	2.379	2.379	2.379		2.379
		20	06	01		Deplasari interne, detasari, transferari		3.000	3.000	2.379	2.379	2.379		2.379
		20	06	02		Deplasari in strainatate		3.000	1.000					
		20	11			Carti, publicatii si materiale documentare		5.000	2.000	1.000	1.000	1.000		1.000
		20	13			Pregatire profesionala		7.000	5.000	3.000	3.000	3.000		3.000
		20	14			Protectia muncii		2.000	2.000	1.571	1.571	1.571		1.571
		20	30			Alte cheltuieli		825.000	834.000	785.609	785.609	785.116	493	790.803
		20	30	30		Alte cheltuieli cu bunuri si servicii		825.000	834.000	785.609	785.609	785.116	493	790.803
		51				TITLUL VI TRANSFERURI INTRE UNITATI ALE ADMINISTRATIEI PUBLICE		50.000	44.400	44.400	44.400	44.400		44.400
		51	01			Transferuri curente		50.000	44.400	44.400	44.400	44.400		44.400
		51	01	01		Transferuri catre institutiile publice		50.000	44.400	44.400	44.400	44.400		44.400
		57				TITLUL VIII ASISTENTA SOCIALA		9.357.000	9.470.000	9.218.048	9.218.048	9.218.048		9.220.915
		57	02			Ajutoare sociale		9.357.000	9.470.000	9.218.048	9.218.048	9.218.048		9.220.915
		57	02	01		Ajutoare sociale in numerar		9.357.000	9.470.000	9.218.048	9.218.048	9.218.048		9.220.915
		59				TITLUL IX ALTE CHELTUIELI		300.000	190.000	188.436	188.436	188.436		188.436

Capi- tol	Sub- capi- tol	Pa- ra- graf	Gru- pa / Titlu	Ar- ti- col	Ali- ne- at	Denumire indicator	Credite de angajament	Credite bugetare		Angajamente bugetare	Angajamente legale	Plati efectuate	Angajamente legale de platit	Cheltuieli efective
								2	3					
			A			B	I			4	5	6	7=5-6	8
			59	11		Asociatii si fundatii		300.000	190.000	188.436	188.436	188.436		188.436
			84			PLATI EFECTUATE IN ANII PRECEDENTI SI RECUPERATE IN ANUL CURENT		-2.000	-2.700	-2.678	-2.678	-2.678		-2.678
			85			Titlul XV PLATI EFECTUATE IN ANII PRECEDENTI SI RECUPERATE IN ANUL CURENT		-2.000	-2.700	-2.678	-2.678	-2.678		-2.678
			85	01		Plati efectuate in anii precedenti si recuperate in anul curent		-2.000	-2.700	-2.678	-2.678	-2.678		-2.678
			85	01	01	Plati efectuate in anii precedenti si recuperate in anul curent (SF)		-2.000	-2.700	-2.678	-2.678	-2.678		-2.678
7000	02					Partea IV-a SERVICII SI DEZVOLTARE PUBLICA, LOCUINTE, MEDIU SI APE		42.226.230	41.491.630	40.688.632	40.596.008	40.479.774	116.234	42.197.979
7002						LOCUINTE, SERVICII SI DEZVOLTARE PUBLICA CHELTUIELI CURENTE		28.226.230	27.767.770	26.966.414	26.896.582	26.894.218	2.364	26.616.929
			01			TITLUL I CHELTUIELI DE PERSONAL		28.252.000	27.870.570	26.972.081	26.902.249	26.899.885	2.364	26.616.929
			10			Cheltuieli salariale in bani		5.075.000	5.104.000	5.104.000	5.103.909	5.103.909		4.992.735
			10	01		Salarii de baza		4.030.060	4.038.410	4.038.410	4.038.382	4.038.382		3.966.411
			10	01	01	Sporuri pentru conditii de munca		3.234.540	3.212.670	3.212.670	3.212.667	3.212.667		3.181.420
			10	01	06	Alte sporuri		353.360	346.080	346.080	346.073	346.073		342.864
			10	01	12	Indemnizatii platite unor persoane din afara unitatii		8.040	10.020	10.020	10.016	10.016		10.353
			10	01	13	Indemnizatii de delegare		2.680	290	290	288	288		288
			10	01	30	Alte drepturi salariale in bani		431.440	469.070	469.070	469.065	469.065		430.884
			10	03		Contributii		1.044.940	1.065.590	1.065.590	1.065.527	1.065.527		1.026.324
			10	03	01	Contributii de asigurari sociale de stat		850.070	830.780	830.780	830.773	830.773		827.409

Capi- tol	Sub- capi- tol	Pa- ra- graf	Gru- pa / Titlu	Ar- ti- col	Al- ne- at	Denumire indicator	Credite de angajament	Credite bugetare		Angajamente bugetare	Angajamente legale	Plati efectuate	Angajamente legale de platit	Cheltuieli efective
								initiale	definitive					
A						B	1	2	3	4	5	6	7=5-6	8
	10	03	02			Contributii de asigurari de somaj		20,880	20,000	20,000	19,979	19,979	19,979	19,833
	10	03	03			Contributii de asigurari sociale de sanatate		169,070	208,240	208,240	208,237	208,237	208,237	206,427
	10	03	04			Contributii de asigurari pentru accidente de munca si boli profesionale		40	3,950	3,950	3,923	3,923	3,923	5,968
	10	03	06			Contributii pentru concedii si indemnizatii		4,880	2,620	2,620	2,615	2,615	2,615	-33,313
	20					TITLUL II BUNURI SI SERVICII		19,967,000	19,406,570	19,406,570	18,611,412	18,609,048	18,611,412	18,437,266
	20	01				Bunuri si servicii		17,492,440	17,005,090	17,005,090	16,215,234	16,212,870	16,215,234	16,048,690
	20	01	01			Furnituri de birou		82,750	64,250	64,250	64,158	64,158	64,158	56,904
	20	01	02			Materiale pentru curatenie		39,150	56,150	56,150	56,150	56,150	56,150	55,465
	20	01	03			Incalzit, iluminat si forta motrica		12,411,290	11,556,590	11,556,590	10,834,260	10,832,385	10,834,260	10,728,904
	20	01	04			Apa, canal si salubritate		546,440	148,890	148,890	143,873	143,873	143,873	178,062
	20	01	08			Posta, telecomunicatii, radio, tv, internet		516,680	534,230	534,230	534,217	534,217	534,217	491,756
	20	01	09			Materiale si prestari de servicii cu caracter functional		1,243,040	977,240	977,240	977,232	977,232	977,232	947,282
	20	01	30			Alte bunuri si servicii pentru intretinere si functionare		2,653,090	3,667,740	3,667,740	3,605,344	3,604,855	3,605,344	3,590,317
	20	02				Reparatii curente		47,760	255,460	255,459	252,690	252,690	252,690	227,971
	20	05				Bunuri de natura obiectelor de inventar		68,760	52,260	52,260	52,213	52,213	52,213	46,605
	20	05	30			Alte obiecte de inventar		68,760	52,260	52,260	52,213	52,213	52,213	46,605
	20	06				Deplasari, detasari, transferari			6,950	6,950	6,931	6,931	6,931	6,602
	20	06	01			Deplasari interne, detasari, transferari			6,950	6,950	6,931	6,931	6,931	6,602
	20	11				Carti, publicatii si materiale documentare		4,640	3,990	3,990	3,941	3,941	3,941	3,784

Capi- tol	Sub- capi- tol	Pa- ra- graf	Gru- pa / Titlu	Ar- ti- col	Ali- ne- at	Denumire indicator	Credite de angajament	Credite bugetare		Angajamente bugetare	Angajamente legale	Plati efectuate	Angajamente legale de platit	Cheltuieli efective
								2	3					
			A			B	1			4	5	6	7-5-6	8
						PRECEDENTI SI RECUPERATE IN ANUL CURENT								
			85	01		Plati efectuate in anii precedenti si recuperate in anul curent		-2.000	-410	-410	-410	-410		
			85	01	01	Plati efectuate in anii precedenti si recuperate in anul curent (SF)		-2.000	-410	-410	-410	-410		
8000	02					Partea V-a ACTIUNI ECONOMICE		99.277.880	98.330.974	96.722.407	96.722.407	96.722.407		65.879.062
8102			01			COMBUSTIBILI SI ENERGIE		30.003.270	29.798.913	29.798.913	29.798.913	29.798.913		27.635.216
			40			CHELTUIELI CURENTE		27.841.270	27.635.216	27.635.216	27.635.216	27.635.216		27.635.216
			40	03		TITLUL IV SUBVENTII		27.841.270	27.635.216	27.635.216	27.635.216	27.635.216		27.635.216
						Subventii pentru acoperirea diferentelor de pret si tarif		9.500.000	9.371.203	9.371.203	9.371.203	9.371.203		9.371.203
			40	30		Alte subventii		18.341.270	18.264.013	18.264.013	18.264.013	18.264.013		18.264.013
			79			OPERATIUNI FINANCIARE		2.200.000	2.163.697	2.163.697	2.163.697	2.163.697		2.163.697
			81			TITLUL XIV RAMBURSARI DE CREDITE		2.200.000	2.163.697	2.163.697	2.163.697	2.163.697		2.163.697
			81	02		Rambursari de credite interne		2.200.000	2.163.697	2.163.697	2.163.697	2.163.697		2.163.697
			81	02	05	Rambursari de credite aferente datoriei publice interne locale		2.200.000	2.163.697	2.163.697	2.163.697	2.163.697		2.163.697
			84			TITLUL XV PLATI EFECTUATE IN ANII PRECEDENTI SI RECUPERATE								
						IN ANUL CURENT		-2.000						
			85			Titlul XV PLATI EFECTUATE IN ANII PRECEDENTI SI RECUPERATE								
						IN ANUL CURENT		-2.000						
			85	01		Plati efectuate in anii precedenti si recuperate in anul curent		-2.000						

Capi- tol	Sub- capi- tol	Pa- ra- graf	Gru- pa / Titlu	Ar- ti- col	Al- ne- at	Denumire indicator	Credite de angajament	Credite bugetare		Angajamente bugetare	Angajamente legale	Plati efectuate	Angajamente legale de platit	Cheltuieli efective
								initiale	definitive					
			A			B	1	2	3	4	5	6	7=5-6	8
						recuperate in anul curent			-2.150.000	-981.981	-981.981	-981.981		
	85	01	01			Plati efectuate in anii precedenti si recuperate in anul curent (SF)			-2.150.000	-981.981	-981.981	-981.981		



Conducatorul institutiei,

[Handwritten signature]

Conducatorul compartimentului
financiar-contabil

[Handwritten signature]

Capi- tol	Sub- pa- ra- graf	Pa- ra- gra- ful	Ar- ti- col	Ali- ne- at	Denumire indicator	Credite de angajament	Credite bugetare		Angajamente bugetare	Angajamente legale	Plati efectuate	Angajamente legale de platit	Cheltuieli efective
							2 initiale	3 definitive					
					B	I			4	5	6	7=5-6	8
5006		01			CREDITE EXTERNE		18.720.000	19.113.930	19.113.930	5.209.621	2.552.307	2.657.314	2.649
		56			CHELTUIELI CURENTE		18.720.000	19.113.930	19.113.930	5.209.621	2.552.307	2.657.314	2.649
					TITLUL VIII PROIECTE CU FINANTARE DIN FONDURI EXTERNE NERAMBURSABILE (FEN)								
					POSTADERARE		18.720.000	19.113.930	19.113.930	5.209.621	2.552.307	2.657.314	2.649
7006		01			LOCUINTE, SERVICII SI DEZVOLTARE PUBLICA		10.575.000	10.968.930	10.968.930	3.069.708	415.086	2.654.622	2.649
		56			CHELTUIELI CURENTE		10.575.000	10.968.930	10.968.930	3.069.708	415.086	2.654.622	2.649
					TITLUL VIII PROIECTE CU FINANTARE DIN FONDURI EXTERNE NERAMBURSABILE (FEN)								
					POSTADERARE		10.575.000	10.968.930	10.968.930	3.069.708	415.086	2.654.622	2.649
		56	01		Programe din Fondul European de Dezvoltare Regionala (FEDR)		10.575.000	10.968.930	10.968.930	3.069.708	415.086	2.654.622	2.649
		56	01	01	Finantarea nationala		9.817.120	10.211.050	10.211.050	3.048.401	393.779	2.654.622	2.649
		56	01	03	Cheltuieli neeligibile		757.880	757.880	757.880	21.307	21.307		2.649
8006					ACTIUNI GENERALE ECONOMICE.								
		01			SI DE MUNCA		4.050.000	4.050.000	4.050.000	2.139.913	2.137.221	2.692	
		56			CHELTUIELI CURENTE		4.050.000	4.050.000	4.050.000	2.139.913	2.137.221	2.692	
					TITLUL VIII PROIECTE CU FINANTARE DIN FONDURI EXTERNE NERAMBURSABILE (FEN)								
					POSTADERARE		4.050.000	4.050.000	4.050.000	2.139.913	2.137.221	2.692	
		56	01		Programe din Fondul European de Dezvoltare Regionala (FEDR)		4.050.000	4.050.000	4.050.000	2.139.913	2.137.221	2.692	
		56	01	01	Finantarea nationala		3.350.000	3.350.000	3.350.000	2.138.871	2.136.700	2.171	
		56	01	03	Cheltuieli neeligibile		700.000	700.000	700.000	1.042	521	521	
8406					TRANSPORTURI		4.095.000	4.095.000	4.095.000				
		01			CHELTUIELI CURENTE		4.095.000	4.095.000	4.095.000				

Capi- tol	Sub- capi- tol	Pa- ra- graf	Gru- pa / Titlu	Ar- ti- col	Ali- ne- at	Denumire indicator	Credite de angajament	Credite bugetare		Angajamente bugetare	Angajamente legale	Plati efectuate	Angajamente legale de platit	Cheltuieli efective
								initiale	definitive					
						B	1	2	3	4	5	6	7=5-6	8
						TITLUL VIII PROIECTE CU FINANTARE DIN FONDURI EXTERNE NERAMBURSABILE (FEN) POSTADERARE		4.095.000	4.095.000	4.095.000				
	56					Programe din Fondul European de Dezvoltare Regionala (FEDR)		4.095.000	4.095.000	4.095.000				
	56	01				Finantarea nationala		4.095.000	4.095.000	4.095.000				

Conducatorul institutiei,
financiar-contabil



Conducatorul institutiei,
[Handwritten signature]

[Handwritten signature]

Anexa 16 CONTUL DE EXECUTIE AL IMPRUMUTURILOR INTERNE

Capi- tol	Sub- capi- tol	Pa- ra- graf	Gru- pa / Titlu	Ar- ti- col	Al- ne- at	Denumire indicator	Credite de angajament	Credite bugetare		Angajamente bugetare	Angajamente legale	Plati efectuate	Angajamente legale de platit	Cheltuieli efective	Pag. I - lei-
								initiale	definitive						
A						B	I	2	3	4	5	6	7=5-6	8	
5007						CREDITE INTERNE		54.424.650	54.424.650	48.588.960	15.583.265	15.583.265	7=5-6	22.497.666	
5107						AUTORITATI PUBLICE SI ACTIUNI EXTERNE		129.540	129.540	129.540	3.943	3.943		3.943	
	01					Autoritati executive si legislative		129.540	129.540	129.540	3.943	3.943		3.943	
		03				Autoritati executive		129.540	129.540	129.540	3.943	3.943		3.943	
6607						SANATALE		4.431.010	4.431.010	1.286.310					
	06					Servicii medicale in unitati sanitare cu paturi		3.144.700	3.144.700						
6607	06	01				Spitale generale		3.144.700	3.144.700						
	50					Alte cheltuieli in domeniul sanatatii		1.286.310	1.286.310	1.286.310					
		50				Alte institutii si actiuni sanitare		1.286.310	1.286.310	1.286.310					
6707						CULTURA, RECREERE SI RELIGIE		3.747.620	3.747.620	3.747.620					
	50					Alte servicii in domeniile culturii, recreerii si religiei		3.747.620	3.747.620	3.747.620					
6807						ASIGURARI SI ASISTENTA SOCIALA		2.690.990	2.690.990						
	50					Alte cheltuieli in domeniul asigurarilor si asistentei sociale		2.690.990	2.690.990						
7007						LOCUINTE, SERVICII SI DEZVOLTARE PUBLICA		20.603.350	20.603.350	20.603.350	1.154.672	1.154.672			
	50					Alte servicii in domeniile locuintelor, serviciilor si dezvoltarii comunale		20.603.350	20.603.350	20.603.350	1.154.672	1.154.672			
8007						ACTIUNI GENERALE ECONOMICE, SI DE MUNCA		1.680.070	1.680.070	1.680.070					
	01					Actiuni generale economice si comerciale		1.680.070	1.680.070	1.680.070					
		10				Programe de dezvoltare regionala si sociala		1.680.070	1.680.070	1.680.070					
8107						COMBUSTIBILI SI ENERGIE		19.973.800	19.973.800	19.973.800	14.424.650	14.424.650		14.424.650	14.424.650
	06					Energie termica		19.973.800	19.973.800	19.973.800	14.424.650	14.424.650		14.424.650	14.424.650

Capi- tol	Sub- capi- tol	Pa- ra- graf	Gru- pa / Titlu	Ar- ti- col	Ali- ne- at	Denumire indicator	Credite de angajament	Credite bugetare		Angajamente legale	Plati efectuate	Angajamente legale de platit	Cheltuieli efective	
								initiale	definitive					
A							1	2	3	4	5	6	7=5-6	8
8407						B								
	03					TRANSPORTURI		1.168.270	1.168.270	1.168.270				8.069.073
						Transport rutier		1.168.270	1.168.270	1.168.270				8.069.073
						Strazi		1.168.270	1.168.270	1.168.270				8.069.073

Capi- tol	Sub- capi- tol	Pa- ra- graf	Gru- pa / Titlu	Ar- ti- col	Ali- ne- at	Denumire indicator	Credite de angajament	Credite bugetare		Angajamente bugetare	Angajamente legale	Plati efectuate	Angajamente legale de platit	Cheltuieli efective					
								initiale	definitive										
A		B		1		2		3		4		5		6		7=5-6		8	
5007			01			CREDITE INTERNE		54.424.650	54.424.650	48.588.960	15.583.265	15.583.265	15.583.265	22.497.666					
			40			CHELTUIELI CURENTE		54.424.650	54.424.650	48.588.960	15.583.265	15.583.265	15.583.265	14.428.593					
			56			TITLUL IV SUBVENTII		14.424.650	14.424.650	14.424.650	14.424.650	14.424.650	14.424.650	14.424.650					
						TITLUL VIII PROIECTE CU FINANTARE DIN FONDURI EXTERNE NERAMBURSABILE (FEN)													
			70			POSTADERARE		40.000.000	40.000.000	34.164.310	1.158.615	1.158.615	1.158.615	3.943					
			71			CHELTUIELI DE CAPITAL								8.069.073					
5107			01			TITLUL X ACTIVE NEFINANCIARE		129.540	129.540	129.540	3.943	3.943	3.943	3.943					
			56			AUTORITATI PUBLICE SI ACTIUNI EXTERNE		129.540	129.540	129.540	3.943	3.943	3.943	3.943					
						CHELTUIELI CURENTE													
						TITLUL VIII PROIECTE CU FINANTARE DIN FONDURI EXTERNE NERAMBURSABILE (FEN)													
			56	01		POSTADERARE		129.540	129.540	129.540	3.943	3.943	3.943	3.943					
						Programe din Fondul European de Dezvoltare													
						Regionala (FEDR)		129.540	129.540	129.540	3.943	3.943	3.943	3.943					
			56	01	01	Finantarea nationala		95.040	95.040	95.040									
			56	01	03	Cheltuieli neeligibile		34.500	34.500	34.500	3.943	3.943	3.943	3.943					
6607						SANATATE		4.431.010	4.431.010	1.286.310									
			01			CHELTUIELI CURENTE		4.431.010	4.431.010	1.286.310									
			56			TITLUL VIII PROIECTE CU FINANTARE DIN FONDURI EXTERNE NERAMBURSABILE (FEN)													
						POSTADERARE		4.431.010	4.431.010	1.286.310									
			56	01		Programe din Fondul European de Dezvoltare													
						Regionala (FEDR)		4.431.010	4.431.010	1.286.310									
			56	01	01	Finantarea nationala		4.431.010	4.431.010	1.286.310									
			56	01	03	Cheltuieli neeligibile		2.980.330	2.980.330	1.226.310									
			56	01	03	Cheltuieli neeligibile		1.450.680	1.450.680	60.000									

Capi- tol	Sub- capi- tol	Pa- ra- graf	Gru- pa / Titlu	Ar- ti- col	Al- ne- at	Denumire indicator	Credite de angajament	Credite bugetare		Angajamente bugetare	Angajamente legale	Plati efectuate	Angajamente legale de platit	Cheltuieli efective
								initiale	definitive					
A						B	I	2	3	4	5	6	7=5-6	8
6707			01			CULTURA, RECREERE SI RELIGIE		3.747.620	3.747.620	3.747.620				
			56			CHELTUIELI CURENTE		3.747.620	3.747.620	3.747.620				
						TITLUL VIII PROIECTE CU FINANTARE DIN FONDURI EXTERNE NERAMBURSABILE (FEN)								
			56	01		POSTADERARE		3.747.620	3.747.620	3.747.620				
						Programe din Fondul European de Dezvoltare Regionala (FEDR)		3.747.620	3.747.620	3.747.620				
			56	01	01	Finantarea nationala		2.997.620	2.997.620	2.997.620				
			56	01	03	Cheltuieli neeligibile		750.000	750.000	750.000				
6807						ASIGURARI SI ASISTENTA SOCIALA		2.690.990	2.690.990	2.690.990				
			01			CHELTUIELI CURENTE		2.690.990	2.690.990	2.690.990				
			56			TITLUL VIII PROIECTE CU FINANTARE DIN FONDURI EXTERNE NERAMBURSABILE (FEN)								
						POSTADERARE		2.690.990	2.690.990	2.690.990				
			56	01		Programe din Fondul European de Dezvoltare Regionala (FEDR)		2.690.990	2.690.990	2.690.990				
			56	01	01	Finantarea nationala		2.285.990	2.285.990	2.285.990				
			56	01	03	Cheltuieli neeligibile		405.000	405.000	405.000				
7007						LOCUINTE, SERVICII SI DEZVOLTARE PUBLICA		20.603.350	20.603.350	20.603.350		1.154.672		
			01			CHELTUIELI CURENTE		20.603.350	20.603.350	20.603.350		1.154.672		
			56			TITLUL VIII PROIECTE CU FINANTARE DIN FONDURI EXTERNE NERAMBURSABILE (FEN)								
						POSTADERARE		20.603.350	20.603.350	20.603.350		1.154.672		
			56	01		Programe din Fondul European de Dezvoltare Regionala (FEDR)		20.603.350	20.603.350	20.603.350		1.154.672		
			56	01	01	Finantarea nationala		20.296.870	20.296.870	20.296.870		1.127.679		

Capi- tol	Sub- capi- tol	Pa- ra- graf	Gru- pa / Titlu	Ar- ti- col	Ali- ne- at	Denumire indicator	Credite de angajament	Credite bugetare		Angajamente bugetare	Angajamente legale	Plati efectuate	Angajamente legale de platit	Cheltuieli efective
								initiale	definitive					
A						B	1	2	3	4	5	6	7=5-6	8
			56	01		POSTADERARE		1.168.270	1.168.270	1.168.270				
						Programe din Fondul European de Dezvoltare Regionala (FEDR)								
			56	01	01	Finantarea nationala		1.168.270	1.168.270	1.168.270				
			56	01	03	Cheltuieli neeligibile		1.163.270	1.163.270	1.163.270				
			70			CHELTUIELI DE CAPITAL		5.000	5.000	5.000				8.069.073
			71			TITLUL X ACTIVE NEFINANCIARE								8.069.073
			71	01		Active fixe								8.069.073
			71	01	30	Alte active fixe (inclusiv reparatii capitale)								8.069.073



Conducatorul compartimentului
financiar-contabil

Conducatorul institutiei,

CONTUL DE EXECUTIE AL IMPRUMUTURILOR INTERNE
SECTIUNEA DE DEZVOLTARE
31.12.2013

Capi- tol	Sub- capi- tol	Pa- ra- graf	Gru- pa / Titlu	Ar- ti- col	Al- ne- at	Denumire indicator	Credite de angajament	Credite bugetare		Angajamente bugetare	Angajamente legale	Plati efectuate	Angajamente legale de platit	Cheltuieli efective
								2	3					
			A			B	1	2	3	4	5	6	7=5-6	8
5007						CREDITE INTERNE		40.000.000	40.000.000	34.164.310	1.158.615	1.158.615	1.158.615	8.073.016
	01					CHELTUIELI CURENTE		40.000.000	40.000.000	34.164.310	1.158.615	1.158.615	1.158.615	3.943
	56					TITLUL VIII PROIECTE CU FINANTARE DIN FONDURI EXTERNE NERAMBURSABILE (FEN)								
						POSTADERARE		40.000.000	40.000.000	34.164.310	1.158.615	1.158.615	1.158.615	3.943
	70					CHELTUIELI DE CAPITAL								
	71					TITLUL X ACTIVE NEFINANCIARE								
5107						AUTORITATI PUBLICE SI ACTIUNI EXTERNE		129.540	129.540	129.540	3.943	3.943	3.943	8.069.073
	01					CHELTUIELI CURENTE		129.540	129.540	129.540	3.943	3.943	3.943	3.943
	56					TITLUL VIII PROIECTE CU FINANTARE DIN FONDURI EXTERNE NERAMBURSABILE (FEN)								
						POSTADERARE		129.540	129.540	129.540	3.943	3.943	3.943	3.943
	56	01				Programe din Fondul European de Dezvoltare Regionala (FEDR)		129.540	129.540	129.540	3.943	3.943	3.943	3.943
	56	01	01			Finantarea nationala		95.040	95.040	95.040				
	56	01	03			Cheltuieli neeligibile		34.500	34.500	34.500	3.943	3.943	3.943	3.943
6607						SANATATE		4.431.010	4.431.010	1.286.310	3.943	3.943	3.943	3.943
	01					CHELTUIELI CURENTE		4.431.010	4.431.010	1.286.310				
	56					TITLUL VIII PROIECTE CU FINANTARE DIN FONDURI EXTERNE NERAMBURSABILE (FEN)								
						POSTADERARE		4.431.010	4.431.010	1.286.310				
	56	01				Programe din Fondul European de Dezvoltare Regionala (FEDR)		4.431.010	4.431.010	1.286.310				
	56	01	01			Finantarea nationala		2.980.330	2.980.330	1.226.310				
	56	01	03			Cheltuieli neeligibile		1.450.680	1.450.680	60.000				
6707						CULTURA, RECREERE SI RELIGIE		3.747.620	3.747.620	3.747.620				

Capi- tol	Sub- capi- tol	Pa- ra- graf	Gru- pa / Titlu	Ar- ti- col	Al- ne- at	Denumire indicator	Credite de angajament	Credite bugetare		Angajamente bugetare	Angajamente legale	Plati efectuate	Angajamente legale de platit	Cheltuieli efective
								initiale	definitive					
A						B	1	2	3	4	5	6	7=5-6	8
			01			CHELTUIELI CURENTE		3.747.620	3.747.620	3.747.620				
			56			TITLUL VIII PROIECTE CU FINANTARE DIN FONDURI EXTERNE NERAMBURSABILE (FEN)								
			56	01		POSTADERARE		3.747.620	3.747.620	3.747.620				
			56	01		Programe din Fondul European de Dezvoltare								
			56	01		Regionala (FEDR)		3.747.620	3.747.620	3.747.620				
			56	01		Finantarea nationala		2.997.620	2.997.620	2.997.620				
			56	01	03	Cheltuieli neeligibile		750.000	750.000	750.000				
6807			01			ASIGURARI SI ASISTENTA SOCIALA		2.690.990	2.690.990	2.690.990				
			56			CHELTUIELI CURENTE		2.690.990	2.690.990					
			56			TITLUL VIII PROIECTE CU FINANTARE DIN FONDURI EXTERNE NERAMBURSABILE (FEN)								
			56	01		POSTADERARE		2.690.990	2.690.990	2.690.990				
			56	01		Programe din Fondul European de Dezvoltare								
			56	01		Regionala (FEDR)		2.690.990	2.690.990	2.690.990				
			56	01		Finantarea nationala		2.285.990	2.285.990	2.285.990				
			56	01	03	Cheltuieli neeligibile		405.000	405.000	405.000				
7007			01			LOCUINTE, SERVICII SI DEZVOLTARE PUBLICA		20.603.350	20.603.350	20.603.350		1.154.672	1.154.672	
			56			CHELTUIELI CURENTE		20.603.350	20.603.350	20.603.350		1.154.672	1.154.672	
			56			TITLUL VIII PROIECTE CU FINANTARE DIN FONDURI EXTERNE NERAMBURSABILE (FEN)								
			56	01		POSTADERARE		20.603.350	20.603.350	20.603.350		1.154.672	1.154.672	
			56	01		Programe din Fondul European de Dezvoltare								
			56	01		Regionala (FEDR)		20.603.350	20.603.350	20.603.350		1.154.672	1.154.672	
			56	01		Finantarea nationala		20.296.870	20.296.870	20.296.870		1.127.679	1.127.679	
			56	01	03	Cheltuieli neeligibile		306.480	306.480	306.480		26.993	26.993	

Capi- tol	Sub- capi- tol	Pa- ra- graf	Gru- pa / Titlu	Ar- ti- col	Al- ne- at	Denumire indicator	Credite de angajament	Credite bugetare		Angajamente bugetare	Angajamente legale	Plati efectuate	Angajamente legale de platit	Cheltuieli efective
								initiale	definitive					
						B	1	2	3	4	5	6	7=5-6	8
			56	01	03	Cheltuieli neeligibile		5.000	5.000	5.000				8.069.073
			70			CHELTUIELI DE CAPITAL								8.069.073
			71			TITLUL X ACTIVE NEFINANCIARE								8.069.073
			71	01		Active fixe								8.069.073
			71	01	30	Alte active fixe (inclusiv reparatii capitale)								8.069.073



Conducatorul compartimentului
financiar-contabil

Conducatorul institutiei,

[Handwritten signature]

CONTUL DE EXECUTIE AL IMPRUMUTURILOR INTERNE
SECTIUNEA DE FUNCTIONARE
31.12.2013

Pag. 1 - lei-

Capi- tol	Sub- capi- tol	Pa- ra- graf	Gru- pa / Titlu	Ar- ti- col	Ali- ne- at	Denumire indicator	Credite de angajament	Credite bugetare		Angajamente legale	Plati efectuate	Angajamente legale de platit	Cheltuieli efective	
								initiale	definitive					
A						B	1	2	3	4	5	6	7=5-6	8
5007			01			CREDITE INTERNE		14.424.650	14.424.650	14.424.650	14.424.650	14.424.650	14.424.650	14.424.650
			40			CHELTUIELI CURENTE		14.424.650	14.424.650	14.424.650	14.424.650	14.424.650	14.424.650	14.424.650
						TITLUL IV SUBVENTII		14.424.650	14.424.650	14.424.650	14.424.650	14.424.650	14.424.650	14.424.650
8107			01			COMBUSTIBILI SI ENERGIE		14.424.650	14.424.650	14.424.650	14.424.650	14.424.650	14.424.650	14.424.650
			40			CHELTUIELI CURENTE		14.424.650	14.424.650	14.424.650	14.424.650	14.424.650	14.424.650	14.424.650
			40	03		Subventii pentru acoperirea diferentelor de pret si tarif		14.424.650	14.424.650	14.424.650	14.424.650	14.424.650	14.424.650	14.424.650

Conducatorul institutiei,

Conducatorul compartimentului
financiar-contabil

**Anexa 9 CONTUL DE EXECUTIE FINANTATE DIN VENITURI PROPRII SI SUBVENTII -
VENITURI**

Capi- tol	Sub- pa- ra- gra- ful	Pa- ra- gra- ful	Ar- ti- col	Al- te	Denumire indicator	Prevederi bugetare initiale	Prevederi bugetare definitive	Drepturi constatate			Incasari realizate	Stingeri pe alte cai decat incasari	Pag. 1 - lei-
								Total, din care:	din anii precedenti	din anul curent			
A						1	2	3=4+5	4	5	6	7	8=3-6-7
0001	10				TOTAL VENITURI-VENITURI	281.771.250	249.638.380	282.012.534	36.395.951	245.616.583	246.400.378	294.305	35.317.851
0002					I. VENITURI CURENTE	248.209.070	224.652.060	256.347.291	30.984.559	225.362.732	230.988.995	240.190	35.118.106
2900					C. VENITURI NEFISCALE	248.209.070	224.652.060	256.347.291	30.984.559	225.362.732	230.988.995	240.190	35.118.106
3000					C.U. VENITURI DIN PROPRIETATE	1.924.150	1.759.140	1.699.465	25.953	1.673.512	1.341.969	240	357.256
3010					VENITURI DIN PROPRIETATE	1.924.150	1.759.140	1.699.465	25.953	1.673.512	1.341.969	240	357.256
05					Venituri din concesiuni si inchirieri	1.199.150	1.058.140	974.555	25.953	948.602	942.553	240	31.762
50					Alte venituri din proprietate	725.000	725.000	724.910		724.910	399.416		325.494
3300	10				C.2. VANZARI DE BUNURI SI SERVICII	346.275.920	222.892.920	254.647.826	30.958.606	223.689.220	219.647.026	219.950	34.760.850
3310					VENITURI DIN PRESTARI DE SERVICII SI ALTE ACTIVITATI	345.737.190	221.958.160	252.806.012	30.958.606	221.847.406	217.748.075	219.950	34.817.987
3310	05				Taxe si alte venituri in tratamant	2.688.000	1.847.210	1.630.927		1.630.927	1.630.927		
08					Venituri din prestari de servicii	5.270.940	3.195.950	4.958.715	1.650.948	3.908.667	2.973.130		1.775.164
14					Contributia elevilor si studentilor pentru internate, cantine si cantine	3.022.400	2.038.730	1.999.804		1.999.804	1.999.804		
3310	17				Venituri din organizarea de cursuri de calificare si conversie profesionala, specializare si perfectionare	82.000	30.000	19.648		19.648	19.648		
3310	19				Venituri din serbari si spectacole scolare manifestari culturale, artistice si sportive	9.000	9.000	8.735		8.735	8.735		
3310	20				Venituri din cercetare	150.000	245.320	258.043	52.517	205.526	242.600		15.443
21					Venituri din contractele incheiate cu casele de asigurari sociale de sanatate	188.287.430	170.525.750	200.965.604	29.315.599	171.650.005	168.661.508	1.598	32.302.498
3310	30				Venituri din contractele incheiate cu directiile de sanatate publica din sume alocate de la bugetul de stat	29.194.600	28.344.350	28.691.059	445.000	28.246.059	28.183.970		507.089

Capi- tol	Sub- capi- tol	Pa- ra- gra- ful	Ar- ti- col	Ali- ne- at	Denumire indicator	Prevederi bugetare initiale	Prevederi bugetare definitive	Drepturi constatate			Incasari realizate	Stingeri pe alte cai decat incasari	Drepturi constatate de incasat
								Total, din care:	din anii precedenti	din anul curent			
A						1	2	3=4+5	4	5	6	7	8=3-6-7
3310	31				B Venituri din contractele incheiate cu directiile de sanatate publica din sume alocate din venituri proprii ale Ministerului Sanatatii	4.197.700	5.573.000	5.491.214		5.491.214	5.478.227		12.987
3310	32				Venituri din contractele incheiate cu institutiile de medicina legala	2.944.400	2.896.240	2.896.241		2.896.241	2.896.241		
3310	50				Alte venituri din prestari de servicii si alte activitati	9.890.720	6.352.620	5.886.022	95.442	5.790.580	5.653.285	27.931	204.806
3710					TRANSFERURI VOLUNTARE, ALTELE DECAT SUBVENTIILE	538.730	1.834.760	1.841.814		1.841.814	1.898.951		-57.137
3710	01				Donatii si sponsorizari	538.730	1.834.760	1.841.814		1.841.814	1.898.951		-57.137
03					Varsaminte din sectiunea de functionare pentru finantarea sectiunii de dezvoltare a bugetului local	2.338.160	650.000						
3710	04				Varsaminte din sectiunea de functionare	-2.338.160	-650.000						
3900	10				II. VENITURI DIN CAPITAL	31.380	31.380	37.521	6.497	31.024	31.384	4.613	1.524
3910					VENITURI DIN VALORIFICAREA UNOR BUNURI	31.380	31.380	37.521	6.497	31.024	31.384	4.613	1.524
4100	10				Alte venituri din valoarea unor bunuri	29.423.180	20.873.510	21.379.217	1.313.719	20.065.498	21.298.568	105	80.544
4210					SUBVENTII DE LA BUGETUL DE STAT	1.320.000	771.500	1.339.603	1.313.719	25.884	1.258.954	105	80.544
39					Subventii de la bugetul de stat catre institutiile publice finantate partial sau integral din venituri proprii pentru proiecte	1.320.000	771.500	1.339.603	1.313.719	25.884	1.258.954	105	80.544
4310					SUBVENTII DE LA ALTE ADMINISTRATII	28.103.180	20.102.010	20.039.614		20.039.614	20.039.614		
09					Subventii pentru institutii publice	8.655.000	9.957.400	9.903.190		9.903.190	9.903.190		

Capi- tol	Sub- capi- tol	Pa- ra- graf/ Titlu	Gru- pa / Titlu	Ar- ti- col	Ali- ne- at	Denumire indicator	Prevederi bugetare initiale	Prevederi bugetare definitive	Drepturi constatate			Incasari realizate	Stingeri pe alte cai decat incasari	Drepturi constatate de incasat
									Total, din care:	din anii precedenti	din anul curent			
			A			B	1	2	3=4+5	4	5	6	7	8=3-6-7
4310	14					Subventii din bugetele locale pentru finantarea cheltuielilor de capital din domeniul sanatatii	4.132.000	5.943.430	5.939.024		5.939.024	5.939.024		
4310	17					Sume din veniturile proprii ale Minis- terului Sanatatii catre bugetele locale pentru finantarea investitiilor in sanatate	15.289.000	4.174.000	4.171.608		4.171.608	4.171.608		
4310	17	01				Sume din veniturile proprii ale Minis- terului Sanatatii catre bugetele locale pentru finantarea aparaturii medicale si echipamentelor de comunicatii in urgenta in sanatate	7.836.000	3.996.000	3.995.149		3.995.149	3.995.149		
4310	17	02				Sume din veniturile proprii ale Minis- terului Sanatatii catre bugetele locale pentru finantarea reparatiilor capitale in sanatate	7.453.000	178.000	176.459		176.459	176.459		
4310	19					Subventii pentru institutii publice	27.180	27.180	25.792		25.792	25.792		
4510						SUME PRIMITE DE LA UE/ALTI DONATORI IN CONTUL PLATILOR EFECTUATE SI								
4510	01					Fondul european de Dezvoltare Regionala	4.148.000	4.081.430	4.248.505	4.091.176	157.329	4.081.431	49.397	117.677
		01				Sume primite in contul platilor efectuate in anul curent		4.081.430	4.248.505	4.091.176	157.329	4.081.431	49.397	117.677
4510	01	02				Sume primite in contul platilor efectuate in anii anteriori	20.000				117.677			117.677
							4.128.000	4.081.430	4.091.176		39.652	4.081.431	49.397	



Conducatorul institutiei,

Conducatorul compartimentului
financiar contabil

Capi- tol	Sub- capi- tol	Pa- ra- graf	Gru- pa / Titlu	Ar- ti- col	Ali- ne- at	Denumire indicator	Prevederi bugetare initiale	Prevederi bugetare definitive	Drepturi constatate			Incasari realizate	Singeri pe alte cai decat incasari	Drepturi constatate de incasat	
									Total, din care:	din anii precedenti	din anul curent				
A							1	2	3=4+5	4	5	6	7	8=3-6-7	
4310	01					B									
	01					pentru finantarea aparatului medicale si echipamentelor de comunicatii in	7.836.000	3.996.000	3.995.149		3.995.149	3.995.149			
	01					urgenta in sanatare									
	02					Sume din veniturile proprii ale Minis- terului Sanatatii catre bugetele locale									
	02					pentru finantarea reparatiilor capitale									
	02					in sanatare	7.453.000	178.000	176.459		176.459	176.459			
	19					Subventii pentru institutii publice	27.180	27.180	25.792		25.792	25.792			
4510						SUME PRIMITE DE LA UE/ALTI DONATORI IN CONTUL PLATILOR EFECTUATE SI	4.148.000	4.081.430	4.248.505	4.091.176	157.329	4.081.431	49.397	117.677	
	01					Fondul european de Dezvoltare Regionala	4.148.000	4.081.430	4.248.505	4.091.176	157.329	4.081.431	49.397	117.677	
	01					Sume primite in contul platilor									
	01					efectuate in anul curent	20.000				117.677				
	02					Sume primite in contul platilor									
	02					efectuate in anii anteriori	4.128.000	4.081.430	4.130.828	4.091.176	39.652	4.081.431	49.397	117.677	

Conducatorul institutiei,

Conducatorul compartimentului
financiar-contabil

**CONTUL DE EXECUTIE AL INSTITUTIILOR PUBLICE FINANTATE
DIN VENITURI PROPRII SI SUBVENII DIN BUGETUL LOCAL - VENITURI
SECTIUNEA DE FUNCTIONARE
31.12.2013**

Capi- tol	Sub- capi- tol	Pa- ra- graf	Gru- pa / Titlu	Ali- ne- at	Denumire indicator	Prevederi bugetare initiale	Prevederi bugetare definitive	Drepturi constatate			Incasari realizate	Stingeri pe alte cai decat incasari	Pag. 1 - lei- 8=3-6-7
								Total, din care:	din anii precedenti	din anul curent			
A					B	1	2	3=4+5	4	5	6	7	8=3-6-7
0001	10				TOTAL VENITURI-VENITURI	259.193.230	235.259.460	266.250.481	30.984.559	235.265.922	230.892.185	240.190	35.118.106
0002					I. VENITURI CURENTE	250.538.230	225.302.060	256.347.291	30.984.559	225.362.732	220.988.995	240.190	35.118.106
2900					C. VENITURI NEFISCALE	250.538.230	225.302.060	256.347.291	30.984.559	225.362.732	220.988.995	240.190	35.118.106
3000					C1. VENITURI DIN PROPRIETATE	1.924.150	1.759.140	1.699.465	25.953	1.673.512	1.341.969	240	357.256
3010					VENITURI DIN PROPRIETATE	1.924.150	1.759.140	1.699.465	25.953	1.673.512	1.341.969	240	357.256
05					Venituri din concesiuni si inchirieri	1.199.150	1.034.140	974.555	25.953	948.602	942.553	240	31.762
50					Alte venituri din proprietate	725.000	725.000	724.910		724.910	399.416		325.494
3300	10				C2. VANZARI DE BUNURI SI SERVICII	248.614.080	223.542.920	254.647.826	30.958.606	223.689.220	219.647.026	239.950	34.760.850
3310					VENITURI DIN PRESTARI DE SERVICII SI ALTE ACTIVITATI	245.737.190	221.058.160	252.806.012	30.958.606	221.847.406	217.748.075	239.950	34.817.987
05					Taxe si alte venituri in invatamant	2.688.000	1.847.210	1.630.927		1.630.927	1.630.927		
08					Venituri din prestari de servicii	5.270.940	3.195.950	4.958.715	1.050.048	3.908.667	2.973.130	210.421	1.775.164
14					Contributia elevilor si studentilor pentru internate, camine si cantine	3.022.400	2.038.720	1.999.804		1.999.804	1.999.804		
17					Venituri din organizarea de cursuri de calificare si conversie profesionala, specializare si perfectionare	82.000	30.000	19.648		19.648	19.648		
19					Venituri din serbari si spectacole scolare manifestari culturale, artistice si sportive	9.000	9.000	8.735		8.735	8.735		
20					Venituri din cercetare	150.000	245.320	258.043	52.517	205.526	242.600		15.443
21					Venituri din contractele incheiate cu casele de asigurari sociale de sanatate	188.287.430	170.525.750	200.965.604	29.315.599	171.650.005	168.661.508	1.598	32.302.498
30					Venituri din contractele incheiate cu directiile de sanatate publica din sume alocate de la bugetul de stat	29.194.600	28.344.350	28.691.059	445.000	28.246.059	28.183.970		507.089

Capi- tol	Sub- capi- tol	Pa- ra- gra- ful	Gru- pa / Titlu	Ali- ne- at	Denumire indicator	Prevederi bugetare initiale	Prevederi bugetare definitive	Drepturi constatate			Incasari realizate	Stingeri pe alte cai decat incasari	Drepturi constatate de incasat					
								Total, din care:	din anii precedenti	din anul curent								
A		B		I		2		4		5		6		7		8=3-6-7		
3310	31				Venituri din contractele incheiate cu directiile de sanatate publica din sume alocate din venituri proprii ale Ministerului Sanatatii	4.197.700	5.573.000	5.491.214		5.491.214							12.987	
	32				Venituri din contractele incheiate cu institutiile de medicina legala	2.944.400	2.896.240	2.896.241		2.896.241								
	50				Alte venituri din prestari de servicii si alte activitati	9.890.720	6.352.620	5.886.022	95.442	5.790.580								204.806
3710					TRANSFERURI VOLUNTARE, ALTELE DECAT SUBVENTIILE	2.876.890	2.484.760	1.841.814		1.841.814								-57.137
	01				Donatii si sponsorizari	538.730	1.834.760	1.841.814		1.841.814								-57.137
	03				Varsaminte din sectiunea de functionare pentru finantarea sectiunii de dezvoltare a bugetului local	2.338.160	650.000											
4100	10				IV. SUBVENTII	8.655.000	9.957.400	9.903.190		9.903.190								9.903.190
4310					SUBVENTII DE LA ALTE ADMINISTRATII	8.655.000	9.957.400	9.903.190		9.903.190								9.903.190
	09				Subventii pentru institutii publice	8.655.000	9.957.400	9.903.190		9.903.190								9.903.190

Conducatorul institutiei,

Conducatorul compartimentului
financiar-contabil

Anexa 11 CONTUL DE EXECUTIE FINANTATE DIN VENITURI PROPRII SI SUBVENTII - CHELTUIELI

Capi- tol	Sub- capi- tol	Pa- ra- graf	Gru- pa / Titlu	Ar- ti- col	Ali- ne- at	Denumire indicator	Credite de angajament	Credite bugetare		Angajamente bugetare	Angajamente legale	Plati efectuate	Angajamente legale de platit	Pag. 1 - lei-	
								initiale	definitive						
A						B	1	2	3	4	5	6	7=5-6	8	
5010						TOTAL CHELTUIELI DIN VENITURI PROPRII									
6110	03					SI SUBVENTII	25.419.070	284.424.090	232.291.270	248.733.200	266.864.651	243.679.895	23.184.756		241.124.848
						ORDINE PUBLICA SI SIGURANTA NATIONALA		3.242.180	3.400.180	3.344.582	3.344.582	3.344.582			3.448.870
						Ordine publica		3.292.180	3.400.180	3.344.582	3.344.582	3.344.582			3.448.870
						Politia comunitara		3.292.180	3.400.180	3.344.582	3.344.582	3.344.582			3.448.870
6510	03					INVATAMANT		17.869.160	12.128.780	9.038.510	8.921.283	8.921.283			7.964.567
						Invatamant prescolar si primar		4.309.910	2.885.490	2.656.858	2.657.956	2.657.956			2.200.305
						Invatamant prescolar		4.309.910	2.885.490	2.656.858	2.657.956	2.657.956			2.200.305
						Invatamant secundar		6.637.220	3.937.250	2.675.840	2.557.215	2.557.215			2.329.944
						Invatamant secundar inferior		3.163.510	1.407.120	974.227	974.227	974.227			807.603
						Invatamant secundar superior		3.473.710	2.530.130	1.701.313	1.582.988	1.582.988			1.522.341
						Invatamant postliceal		3.141.550	2.362.190	1.332.975	1.332.975	1.332.975			1.161.607
						Servicii auxiliare pentru educatie		3.780.480	2.943.850	2.373.137	2.373.137	2.373.137			2.272.711
						Internate si cantine pentru elevi		3.202.480	2.371.450	1.850.995	1.840.995	1.840.995			1.734.596
						Alte servicii auxiliare		578.000	572.400	532.142	532.142	532.142			538.115
6610						SANATAIE	25.419.070	256.586.440	227.781.970	227.778.066	246.026.684	222.841.928	23.184.756		220.551.980
						Servicii medicale in unitati sanitare cu paturi		256.586.440	227.781.970	227.778.066	246.026.684	222.841.928	23.184.756		220.551.980
6610	06	01				Spitale generale	25.419.070	256.586.440	227.781.970	227.778.066	246.026.684	222.841.928	23.184.756		220.551.980
6710						CULTURA, RECREERE SI RELIGIE		6.662.310	8.966.290	8.559.998	8.559.998	8.559.998			9.147.327
						Servicii culturale		162.940	162.940	82.801	82.801	82.801			212.297
						Case de cultura		162.940	162.940	82.801	82.801	82.801			212.297
						Servicii recreative si sportive		6.499.370	8.803.350	8.477.197	8.477.197	8.477.197			8.935.030
						Sport		6.499.370	8.803.350	8.477.197	8.477.197	8.477.197			8.935.030
8310						AGRICULTURA, SILVICULTURA, SI VANATOARE		14.000	14.000	12.104	12.104	12.104			12.104

Capi- tol	Sub- pa- ra- graf	Pa- ra- gra- ful	Gru- pa / Titlu	Ar- ti- col	Ali- ne- at	Denumire indicator	Credite de angajament	Credite bugetare		Angajamente legale de platit	Plati efectuate	Angajamente legale	Cheltuieli efective	
								initiale	definitive					
			A			B	1	2	3	4	5	6	7=5-6	8
8310	03					Agricultura		14.000	14.000	12.104	12.104	12.104		12.104
	30					Alte cheltuieli in domeniul agriculturii		14.000	14.000	12.104	12.104	12.104		12.104

Capi- tol	Sub- capi- tol	Pa- ra- graf	Gru- pa / Titlu	Ar- ti- col	Ali- ne- at	Denumire indicator	Credite de angajament	Credite bugetare		Angajamente bugetare	Angajamente legale	Plati efectuate	Angajamente legale de platit	Cheltuieli efective
								initiale	definitive					
A						B	1	2	3	4	5	6	7=5-6	8
5010						TOTAL CHELTUIELI DIN VENITURI PROPRII SI SUBVENTII	25.419.070	284.424.090	252.291.220	248.733.200	266.864.651	243.679.895	23.184.756	241.124.848
	01					CHELTUIELI CURENTE	25.119.070	258.866.070	235.053.800	231.692.563	250.187.906	227.003.150	23.184.756	223.480.950
	10					TITLUL I CHELTUIELI DE PERSONAL		128.898.000	131.696.380	131.638.239	131.637.658	131.637.658		131.347.844
	20					TITLUL II BUNURI SI SERVICII		129.948.070	103.215.920	99.912.824	118.408.786	95.224.030	23.184.756	91.147.930
	56					TITLUL VIII PROIECTE CU FINANTARE DIN FONDURI EXTERNE NERAMBURSABILE (FEN)								
						POSTADERARE		20.000	141.500	141.500	141.462	141.462		985.176
	70					CHELTUIELI DE CAPITAL	300.000	22.558.020	14.237.420	14.040.637	13.676.745	13.676.745		17.643.898
	71					TITLUL X ACTIVE NEFINANCIARE	300.000	22.558.020	14.237.420	14.040.637	13.676.745	13.676.745		17.643.898
	79					OPERATIUNI FINANCIARE		3.000.000	3.000.000	3.000.000	3.000.000	3.000.000		
	80					TITLUL XIII IMPRUMUTURI		3.000.000						
	81					TITLUL XIV RAMBURSARI DE CREDITE			3.000.000	3.000.000	3.000.000	3.000.000		
6110						ORDINE PUBLICA SI SIGURANTA NATIONALA		3.292.180	3.400.180	3.344.582	3.344.582	3.344.582		3.448.870
	01					CHELTUIELI CURENTE		3.265.000	3.373.000	3.318.790	3.318.790	3.318.790		3.178.123
	10					TITLUL I CHELTUIELI DE PERSONAL		2.565.000	2.527.380	2.525.396	2.525.396	2.525.396		2.534.866
	10 01					Cheltuieli salariale in bani		1.648.820	1.633.600	1.631.629	1.631.629	1.631.629		1.639.306
	10 01 01					Salarii de baza		1.387.000	1.362.230	1.362.227	1.362.227	1.362.227		1.371.086
	10 01 05					Sporuri pentru conditii de munca		123.000	119.030	119.028	119.028	119.028		119.773
	10 01 06					Alte sporuri		20.000	13.940	13.938	13.938	13.938		11.652
	10 01 12					Indemnizatii platite unor persoane din afara unitatii		200	410	401	401	401		401
	10 01 30					Alte drepturi salariale in bani		118.620	137.990	136.035	136.035	136.035		136.394
	10 02					Cheltuieli salariale in natura		461.160	453.290	453.290	453.290	453.290		454.651
	10 02 02					Norme de hrana		461.160	453.290	453.290	453.290	453.290		454.651
	10 03					Contributii		455.020	440.490	440.477	440.477	440.477		440.909

Capi- tol	Sub- capi- tol	Pa- ra- graf	Gru- pa / Titlu	Ar- ti- col	Ali- ne- at	Denumire indicator	Credite de angajament	Credite bugetare		Angajamente bugetare	Angajamente legale	Plati efectuate	Angajamente legale de platit	Cheltuieli efective
								initiale	definitive					
A						B	I	2	3	4	5	6	7=5-6	8
	10	03	01			Contributii de asigurari sociale de stat		342.340	337.360	337.354	337.354	337.354	337.354	338.644
	10	03	02			Contributii de asigurari de somaj		8.240	7.630	7.629	7.629	7.629	7.629	7.657
	10	03	03			Contributii de asigurari sociale de sanatate		85.700	84.140	84.139	84.139	84.139	84.139	84.414
	10	03	04			Contributii de asigurari pentru accidente de munca si boli profesionale		4.740	4.450	4.446	4.446	4.446	4.446	4.425
	10	03	06			Contributii pentru concedii si indemnizatii		14.000	6.910	6.909	6.909	6.909	6.909	5.769
	20					TITLUL II BUNURI SI SERVICII		700.000	845.620	793.394	793.394	793.394	793.394	643.257
	20	01				Bunuri si servicii		422.150	577.090	526.136	526.136	526.136	526.136	440.240
	20	01	01			Furnituri de birou		11.000	15.900	15.830	15.830	15.830	15.830	15.860
	20	01	02			Materiale pentru curatenie		1.400	2.400	2.400	2.400	2.400	2.400	1.237
	20	01	03			Incalziti, iluminati si forta motrica		45.980	14.890	1.174	1.174	1.174	1.174	1.174
	20	01	04			Apa, canal si salubritate		6.960	6.960	2.612	2.612	2.612	2.612	2.612
	20	01	08			Posta, telecomunicatii, radio, tv, internet		98.810	106.770	105.337	105.337	105.337	105.337	105.665
	20	01	09			Materiale si prestari de servicii cu caracter functional		1.000	1.000	966	966	966	966	3.102
	20	01	30			Alte bunuri si servicii pentru intretinere si functionare		257.000	429.170	397.817	397.817	397.817	397.817	310.590
	20	02				Reparatii curente		33.800	33.800	33.796	33.796	33.796	33.796	33.796
	20	05				Bunuri de natura obiectelor de inventar		108.700	106.270	106.255	106.255	106.255	106.255	41.309
	20	05	01			Uniforme si echipament		92.000	95.760	95.746	95.746	95.746	95.746	31.233
	20	05	30			Alte obiecte de inventar		16.700	10.510	10.509	10.509	10.509	10.509	10.076
	20	06				Deplasari, detasari, transferari		4.000						

Capi- tol	Sub- capi- tol	Pa- ra- graf	Gru- pa / Titlu	Ar- ti- col	Ali- ne- at	Denumire indicator	Credite de angajament	Credite bugetare		Angajamente bugetare	Angajamente legale	Plati efectuate	Angajamente legale de platit	Cheltuieli efective
								2	3					
A						B	I	2	3	4	5	6	7=5-6	8
						stat		308.790	150.550	144.015	144.006	144.006		143.224
	10	03	02			Contributii de asigurari de somaj		17.010	4.710	3.308	3.308	3.308		3.277
	10	03	03			Contributii de asigurari sociale de sanatate		78.130	39.910	35.723	35.723	35.723		35.492
	10	03	04			Contributii de asigurari pentru accidente de munca si boli profesionale		13.470	2.840	1.345	1.345	1.345		1.327
	10	03	06			Contributii pentru concedii si indemnizatii		21.090	5.010	4.002	4.002	4.002		3.392
	20					TITLUL II BUNURI SI SERVICII		15.663.150	10.945.420	8.102.134	7.984.925	7.984.925		6.969.489
	20	01				Bunuri si servicii		2.606.690	2.170.130	1.569.476	1.568.625	1.568.625		1.481.716
	20	01	01			Furnituri de birou		110.000	61.970	28.243	28.218	28.218		29.235
	20	01	02			Materiale pentru curatenie		174.850	107.220	30.193	30.193	30.193		45.411
	20	01	03			Incalziti, iluminat si forta motrica		5.000	1.000	369	369	369		369
	20	01	04			Apa, canal si salubritate		4.000	2.000	583	583	583		623
	20	01	05			Carburanti si lubrifianti		14.000	13.000	10.080	10.080	10.080		9.750
	20	01	08			Posta, telecomunicatii, radio, tv, internet		82.500	62.020	31.180	31.179	31.179		36.479
	20	01	09			Materiale si prestari de servicii cu caracter functional		101.090	94.090	27.729	27.729	27.729		27.624
	20	01	30			Alte bunuri si servicii pentru intretinere si functionare		2.115.250	1.828.830	1.441.099	1.440.274	1.440.274		1.332.225
	20	02				Reparatii curente		28.000	5.950	5.894	5.894	5.894		5.894
	20	03				Hrana		9.829.220	6.231.170	5.567.052	5.568.150	5.568.150		5.171.873
	20	03	01			Hrana pentru oameni		9.829.220	6.231.170	5.567.052	5.568.150	5.568.150		5.171.873
	20	04				Medicamente si materiale sanitare		15.200	9.200	1.219	1.219	1.219		1.204
	20	04	02			Materiale sanitare		15.200	9.200	1.219	1.219	1.219		1.204

Capi- tol	Sub- capi- tol	Pa- ra- graf	Gru- pa / Titlu	Ar- ti- col	Ali- ne- at	Denumire indicator	Credite de angajament	Credite bugetare		Angajamente bugetare	Angajamente legale	Plati efectuate	Angajamente legale de platit	Cheltuieli efective
								2	3					
			A			B	I	2	3	4	5	6	7=5-6	8
			20	05		Bunuri de natura obiectelor de inventar		1.120.360	834.350	527.937	527.937	527.937		43.521
			20	05	01	Uniforme si echipament		3.000	3.000	1.973	1.973	1.973		8.370
			20	05	03	Lenjerie si accesorii de pat		131.100	72.100	15.570	15.570	15.570		35.151
			20	05	30	Alte obiecte de inventar		986.260	759.250	510.394	510.394	510.394		
			20	06		Deplasari, detasari, transferari		3.500	810					
			20	06	01	Deplasari interne, detasari, transferari		3.500	810					
			20	11		Carti, publicatii si materiale documentare		73.500	60.850	3.771	3.771	3.771		1.240
			20	13		Pregatire profesionala		47.400	33.750	2.464	2.464	2.464		2.464
			20	14		Protectia muncii		8.800	5.800					
			20	30		Alte cheltuieli		1.930.480	1.593.410	424.321	306.865	306.865		261.577
			20	30	30	Alte cheltuieli cu bunuri si servicii		1.930.480	1.593.410	424.321	306.865	306.865		261.577
			70			CHELTUIELI DE CAPITAL		247.000	243.610	50.215	50.215	50.215		115.046
			71			TITLUL X ACTIVE NEFINANCIARE		247.000	243.610	50.215	50.215	50.215		115.046
			71	01		Active fixe		247.000	182.930	19.535	19.535	19.535		54.366
			71	01	02	Masini, echipamente si mijloace de transport		31.000	14.090					14.013
			71	01	03	Mobilier, aparatura birotica si alte active corporale		196.000	158.840	19.535	19.535	19.535		38.523
			71	01	30	Alte active fixe		20.000	10.000					1.830
			71	03		(inclusiv reparatii capitale)								
			71	03		Reparatii capitale aferente activelor fixe			60.680	30.680	30.680	30.680		60.680
6610						SANATATE	25.419.070	256.586.440	227.781.970	227.778.006	246.026.684	222.841.928	23.184.756	220.551.980
			01			CHELTUIELI CURENTE	25.119.070	231.302.600	210.815.340	210.813.376	229.425.946	206.241.190	23.184.756	203.338.563
			10			TITLUL I CHELTUIELI DE PERSONAL		123.791.590	127.745.450	127.743.486	127.742.923	127.742.923		127.466.552

Capi- tol	Sub- capi- tol	Pa- ra- graf	Gru- pa / Titlu	Ar- ti- col	Ali- ne- at	Denumire indicator	Credite de angajament	Credite bugetare		Angajamente bugetare	Angajamente legale	Plati efectuate	Angajamente legale de platit	Cheltuieli efective
								2	3					
A			B			I	2	3	4	5	6	7=5-6	8	
	10	01				Cheltuieli salariale in bani	92.073.870	95.320.840	95.318.929	95.318.484	95.318.484	95.318.484	95.259.761	
	10	01				Salarii de baza	61.227.470	66.225.540	66.225.118	66.225.058	66.225.058	66.225.058	66.230.822	
	10	01				Sporuri pentru conditii de munca	14.861.800	14.252.110	14.252.110	14.252.103	14.252.103	14.252.103	14.157.478	
	10	01				Alte sporuri	8.074.400	7.619.080	7.619.075	7.619.064	7.619.064	7.619.064	7.626.906	
	10	01				Fond pentru posturi ocupate prin cumul	2.453.200	2.052.480	2.052.480	2.052.480	2.052.477	2.052.477	2.070.154	
	10	01				Fond aferent platii cu ora	5.224.000	4.893.810	4.893.785	4.893.772	4.893.772	4.893.772	4.878.153	
	10	01				Indemnizatii de delegare	19.000	5.890	4.434	4.110	4.110	4.110	4.110	
	10	01				Alte drepturi salariale in bani	214.000	271.930	271.927	271.900	271.900	271.900	292.138	
	10	02				Cheltuieli salariale in natura	5.809.600	5.788.990	5.788.990	5.788.966	5.788.966	5.788.966	5.594.654	
	10	02				Tichete de masa	5.809.600	5.788.990	5.788.990	5.788.966	5.788.966	5.788.966	5.594.654	
	10	03				Contributii	25.908.120	26.635.620	26.635.567	26.635.473	26.635.473	26.635.473	26.612.137	
	10	03				Contributii de asigurari sociale de stat	18.952.400	20.150.170	20.150.164	20.150.126	20.150.126	20.150.126	20.104.777	
	10	03				Contributii de asigurari de somaj	488.600	476.410	476.403	476.390	476.390	476.390	476.089	
	10	03				Contributii de asigurari sociale de sanatate	5.055.200	4.957.490	4.957.457	4.957.434	4.957.434	4.957.434	4.954.377	
	10	03				Contributii de asigurari pentru accidente de munca si boli profesionale	493.120	267.230	267.223	267.214	267.214	267.214	267.042	
	10	03				Contributii pentru concedii si indemnizatii	918.800	784.320	784.320	784.309	784.309	784.309	809.852	
	20					TITLUL II BUNURI SI SERVICII	25.119.070	82.928.390	82.928.390	101.541.561	101.541.561	78.356.805	74.886.835	
	20	01				Bunuri si servicii	5.197.366	21.114.470	21.114.470	23.359.760	23.359.760	19.810.045	21.240.781	
	20	01				Furnituri de birou	97.827	433.520	433.520	497.170	497.170	396.723	492.810	
	20	01				Material pentru curatenie	183.549	818.440	818.440	863.166	863.166	693.041	834.550	
	20	01				Incalzit, iluminat si forta motrica	1.127.629	6.482.990	6.482.990	6.590.865	6.590.865	6.120.831	6.059.799	
	20	01				Apa, canal si salubritate	281.885	1.670.800	1.670.800	1.774.180	1.774.180	1.576.085	1.709.275	

Capi- tol	Sub- capi- tol	Pa- ra- graf	Ar- ti- col	Ali- ne- at	Denumire indicator	Credite de angajament	Credite bugetare		Angajamente bugetare	Angajamente legale	Plati efectuate	Angajamente legale de platit	Cheltuieli efective
							initiale	definitive					
A					B	I	2	3	4	5	6	7=5-6	8
					documentare	9.000	11.000	1.820	1.820	313	313		542
	20	12			Consultanta si expertiza	10.775	207.000	130.240	130.240	109.999	100.225	9.774	68.487
	20	13			Pregatire profesionala	9.500	311.000	236.910	236.910	108.857	104.357	4.500	76.369
	20	14			Protectia muncii	20.371	191.000	115.650	115.650	62.108	55.939	6.169	60.927
	20	25			Cheltuieli judiciare si extrajudiciare derivate din actiuni in reprezentarea intereselor statului, potrivit dispozitiilor legale		9.000	13.260	13.260	4.430	4.430		4.430
	20	30			Alte cheltuieli	633.742	12.332.300	1.018.160	1.018.160	626.006	572.866	53.140	682.398
	20	30	03		Prime de asigurare non-viata	4.133	102.000	60.550	60.550	38.980	38.348	632	44.980
	20	30	04		Chirii	38.620	282.000	217.410	217.410	254.239	211.775	42.464	211.430
	20	30	30		Alte cheltuieli cu bunuri si servicii	590.989	11.948.300	740.200	740.200	332.787	322.743	10.044	425.988
	56				TITLUL VIII PROIECTE CU FINANTARE DIN FONDURI EXTERNE NERAMBURSABILE (FEN) POSTADERARE		20.000	141.500	141.500	141.462	141.462		985.176
	56	01			Programe din Fondul European de Dezvoltare Regionala (FEDR)		20.000	141.500	141.500	141.462	141.462		985.176
	56	01	01		Finantarea nationala		3.000	21.250	21.250	21.221	21.221		260.137
	56	01	02		Finantarea externa nerambursabila		17.000	120.250	120.250	120.241	120.241		675.805
	56	01	03		Cheltuieli neeligibile								49.234
	70				CHELTUIELI DE CAPITAL	300.000	22.283.840	13.966.630	13.964.630	13.600.738	13.600.738		17.213.417
	71				TITLUL X ACTIVE NEFINANCIARE	300.000	22.283.840	13.966.630	13.964.630	13.600.738	13.600.738		17.213.417
	71	01			Active fixe	100.000	14.090.480	10.358.750	10.356.750	10.326.148	10.326.148		5.529.923
	71	01	01		Constructii		50.000						
	71	01	02		Masini, echipamente si mijloace de transport	100.000	9.550.480	6.152.570	6.152.570	6.150.629	6.150.629		5.270.861

Capi- tol	Sub- capi- tol	Pa- ra- graf	Gru- pa/ Titlu	Ar- ti- col	Ali- ne- at	Denumire indicator	Credite de angajament	Credite bugetare		Angajamente bugetare	Angajamente legale	Plati efectuate	Angajamente legale de platit	Cheltuieli efective
								initiale	definitive					
A						B	1	2	3	4	5	6	7=5-6	8
			71	01	03	Mobilier, aparatura birotica si alte active corporale		278.000	222.970	222.970	221.833	221.833	221.833	106.639
			71	01	30	Alte active fixe (inclusiv reparatii capitale)		4.212.000	3.983.210	3.983.210	3.953.686	3.953.686	3.953.686	152.423
			71	03		Reparatii capitale aferente activelor fixe	200.000	8.193.360	3.607.880	3.607.880	3.274.590	3.274.590	3.274.590	11.683.494
			79			OPERATIUNI FINANCIARE		3.000.000	3.000.000	3.000.000	3.000.000	3.000.000		
			80			TITLUL XV IMPRUMUTURI		3.000.000						
			80	30		Alte imprumuturi		3.000.000						
			81			TITLUL XVI RAMBURSARI DE CREDITE			3.000.000	3.000.000	3.000.000	3.000.000		
			81	02		Rambursari de credite interne			3.000.000	3.000.000	3.000.000	3.000.000		
			81	02	05	Rambursari de credite aferente datoriei publice interne locale			3.000.000	3.000.000	3.000.000	3.000.000		
6710						CULTURA, RECREERE SI RELIGIE		6.662.310	8.966.290	8.966.290	8.559.998	8.559.998	8.559.998	9.147.327
			01			CHELTUIELI CURENTE		6.662.310	8.966.290	8.966.290	8.559.998	8.559.998	8.559.998	9.102.639
			10			TITLUL I CHELTUIELI DE PERSONAL		582.400	483.800	483.800	483.196	483.196	483.196	466.394
			10	01		Cheltuieli salariale in bani		457.200	382.440	382.440	382.200	382.200	382.200	365.764
			10	01	01	Salarii de baza		307.100	257.750	257.750	257.688	257.688	257.688	253.225
			10	01	05	Sporuri pentru conditii de munca		34.700	25.000	25.000	24.971	24.971	24.971	23.568
			10	01	06	Alte sporuri		11.000	6.880	6.880	6.873	6.873	6.873	6.904
			10	01	12	Indemnizatii platite unor persoane din afara unitatii								
			10	01	13	Indemnizatii de delegare		60.000	62.450	62.450	62.450	62.450	62.450	63.060
			10	01	30	Alte drepturi salariale in bani		10.200	2.850	2.850	2.789	2.789	2.789	2.789
			10	03		Contributii		34.200	27.510	27.510	27.429	27.429	27.429	16.218
			10	03	01	Contributii de asigurari sociale de		125.200	101.360	101.360	100.996	100.996	100.996	100.630

Capi- tol	Sub- capi- tol	Pa- ra- graf	Gru- pa / Titlu	Ar- ti- col	Ali- ne- at	Denumire indicator	Credite de angajament	Credite bugetare		Angajamente bugetare	Angajamente legale	Plati efectuate	Angajamente legale de platit	Cheltuieli efective
								initiale	definitive					
A						B	1	2	3	4	5	6	7=5-6	8
						stat		93.500	77.490	77.398	77.398	77.398	77.398	76.242
	10	03	02			Contributii de asigurari de somaj		2.700	1.940	1.841	1.841	1.841	1.841	1.813
	10	03	03			Contributii de asigurari sociale de sanatate		23.700	19.290	19.187	19.187	19.187	19.187	18.898
	10	03	04			Contributii de asigurari pentru accidente de munca si boli profesionale		1.100	650	603	603	603	603	545
	10	03	06			Contributii pentru concedii si indemnizatii		4.200	1.990	1.967	1.967	1.967	1.967	3.132
	20					TITLUL II BUNURI SI SERVICII		6.079.910	8.482.490	8.076.802	8.076.802	8.076.802	8.076.802	8.636.245
	20	01				Bunuri si servicii		5.794.370	8.272.050	7.973.345	7.973.345	7.973.345	7.973.345	8.414.765
	20	01	01			Furnituri de birou		6.000	4.890	4.886	4.886	4.886	4.886	5.490
	20	01	03			Incalziri, iluminat si forta motrica		22.000	19.280	19.039	19.039	19.039	19.039	18.571
	20	01	04			Apa, canal si salubritate		7.000	9.790	9.621	9.621	9.621	9.621	9.621
	20	01	08			Posta, telecomunicatii, radio, tv, internet		38.000	38.050	37.883	37.883	37.883	37.883	33.568
	20	01	09			Materiale si prestari de servicii cu caracter functional		5.599.370	8.065.440	7.767.545	7.767.545	7.767.545	7.767.545	8.220.227
	20	01	30			Alte bunuri si servicii pentru intretinere si functionare		122.000	134.600	134.371	134.371	134.371	134.371	127.288
	20	05				Bunuri de natura obiectelor de inventar		7.000	820	816	816	816	816	34.550
	20	05	30			Alte obiecte de inventar		7.000	820	816	816	816	816	34.550
	20	06				Deplasari, detasari, transferari		68.000	43.570	43.385	43.385	43.385	43.385	43.235
	20	06	01			Deplasari interne, detasari, transferari		33.000	23.340	23.159	23.159	23.159	23.159	26.209
	20	06	02			Deplasari in strainatate		35.000	20.230	20.226	20.226	20.226	20.226	17.026
	20	13				Pregatire profesionala		6.700	3.450	3.400	3.400	3.400	3.400	2.250
	20	30				Alte cheltuieli		203.840	162.600	55.856	55.856	55.856	55.856	141.445

Capi- tol	Sub- capi- tol	Pa- ra- graf	Gru- pa / Titlu	Ar- ti- col	Ali- ne- at	Denumire indicator	Credite de angajament	Credite bugetare		Angajamente bugetare	Angajamente legale	Plati efectuate	Angajamente legale de platit	Cheltuieli efective	
								initiale	definitive						
A						B	1	2	3	4	5	6	7=5-6	8	
	20	30	30			Alte cheltuieli cu bunuri si servicii									
	70					CHELTUIELI DE CAPITAL		203.840	162.600	55.856	55.856	55.856		141.445	
	71					TITLUL X ACTIVE NEFINANCIARE								44.688	
	71	01				Active fixe								44.688	
	71	01	02			Masini, echipamente si mijloace de transport								44.688	
	71	01	03			Mobilier, aparatura biroutica si alte active corporale								18.165	
	71	01	30			Alte active fixe								3.622	
8310						(inclusiv reparatii capitale)								22.901	
						AGRICULTURA, SILVICULTURA, SI VANATOARE		14.000	14.000	12.104	12.104	12.104	12.104	12.104	
	01					CHELTUIELI CURENTE		14.000	14.000	12.104	12.104	12.104	12.104	12.104	
	20					TITLUL II BUNURI SI SERVICII		14.000	14.000	12.104	12.104	12.104	12.104	12.104	
	20	01				Bunuri si servicii		14.000	14.000	12.104	12.104	12.104	12.104	12.104	
	20	01	30			Alte bunuri si servicii pentru intretinere si functionare		14.000	14.000	12.104	12.104	12.104	12.104	12.104	

Conducatorul institutiei,


Conducatorul compartimentului
financiar-contabil


DETALIEREA CHELTUIELILOR
 INSTITUTIIL PUBLICE FINANTATE DIN VENITURI PROPRII
 SI SUBVENTII DIN BUGETUL LOCAL
 SECTIUNEA DE DEZVOLTARE
 31.12.2013

Capi- tol	Sub- capi- tol	Pa- ra- graf	Gru- pa / Titlu	Ar- ti- col	Ali- ne- at	Denumire indicator	Credite de angajament	Credite bugetare		Angajamente bugetare	Angajamente legale	Plati efectuate	Angajamente legale de platit	Cheltuieli efective
								2	3					
A						B	I	2	3	4	5	6	7=5-6	8
5010						TOTAL CHELTUIELI DIN VENITURI PROPRII SI SUBVENTII	300.000	22.578.020	14.378.920	14.182.137	13.818.207	13.818.207		18.629.074
	01					CHELTUIELI CURENTE		20.000	141.500	141.500	141.462	141.462		985.176
	56					TITLUL VIII PROIECTE CU FINANTARE DIN FONDURI EXTERNE NERAMBURSABILE (FEN) POSTADERARE		20.000	141.500	141.500	141.462	141.462		985.176
	70					CHELTUIELI DE CAPITAL	300.000	22.558.020	14.237.420	14.040.637	13.676.745	13.676.745		985.176
	71					TITLUL X ACTIVE NEFINANCIARE	300.000	22.558.020	14.237.420	14.040.637	13.676.745	13.676.745		17.643.898
6110						ORDINE PUBLICA SI SIGURANTA NATIONALA		27.180	27.180	25.792	25.792	25.792		270.747
	70					CHELTUIELI DE CAPITAL		27.180	27.180	25.792	25.792	25.792		270.747
	71					TITLUL X ACTIVE NEFINANCIARE		27.180	27.180	25.792	25.792	25.792		270.747
	71	01				Active fixe		27.180	27.180	25.792	25.792	25.792		270.747
	71	01	02			Masini, echipamente si mijloace de transport								132.580
	71	01	03			Mobilier, aparatura birotica si alte active corporale								3.908
	71	01	30			Alte active fixe (inclusiv reparatii capitale)		27.180	27.180	25.792	25.792	25.792		134.259
6510						INVATAMANT		247.000	243.610	50.215	50.215	50.215		115.046
	70					CHELTUIELI DE CAPITAL		247.000	243.610	50.215	50.215	50.215		115.046
	71					TITLUL X ACTIVE NEFINANCIARE		247.000	243.610	50.215	50.215	50.215		115.046
	71	01				Active fixe		247.000	182.930	19.535	19.535	19.535		54.366
	71	01	02			Masini, echipamente si mijloace de transport								14.013
	71	01	03			Mobilier, aparatura birotica si alte active corporale		31.000	14.090					14.013
							196.000	158.840	19.535	19.535	19.535	19.535		38.523

Capi- tol	Sub- capi- tol	Pa- ra- graf	Gru- pa / Titlu	Ar- ti- col	Al- ne- at	Denumire indicator	Credite de angajament	Credite bugetare		Angajamente legale bugetare	Angajamente legale	Plati efectuate	Angajamente legale de platit	Cheltuieli efective
								2	3					
A								4	5	6	7=5-6	8		
						B	1	2	3	4	5	6	7=5-6	8
			71	01	30	Alte active fixe (inclusiv reparatii capitale)		20.000	10.000					1.830
			71	03		Reparatii capitale aferente activelor fixe			60.680	30.680	30.680	30.680		60.680
6610			01			SANATATE	300.000	22.303.840	14.108.130	14.106.130	13.742.200	13.742.200		18.198.593
			56			CHELTUIELI CURENTE		20.000	141.500	141.500	141.462	141.462		985.176
						TITLUL VIII PROIECTE CU FINANTARE DIN FONDURI EXTERNE NERAMBURSABILE (FEN)								
						POSTADERARE		20.000	141.500	141.500	141.462	141.462		985.176
			56	01		Programe din Fondul European de Dezvoltare Regionala (FEDR)		20.000	141.500	141.500	141.462	141.462		985.176
			56	01	01	Finantarea nationala		3.000	21.250	21.250	21.221	21.221		260.137
			56	01	02	Finantarea externa nerambursabila		17.000	120.250	120.250	120.241	120.241		675.805
			56	01	03	Cheltuieli neeligibile								49.234
			70			CHELTUIELI DE CAPITAL	300.000	22.283.840	13.966.630	13.964.630	13.600.738	13.600.738		17.213.417
			71			TITLUL X ACTIVE NEFINANCIARE	300.000	22.283.840	13.966.630	13.964.630	13.600.738	13.600.738		17.213.417
			71	01		Active fixe	100.000	14.090.480	10.358.750	10.356.750	10.326.148	10.326.148		5.529.923
			71	01	01	Constructii		50.000						
			71	01	02	Masini, echipamente si mijloace de transport	100.000	9.550.480	6.152.570	6.152.570	6.150.629	6.150.629		5.270.861
			71	01	03	Mobilier, aparatura birotica si alte active corporale		278.000	222.970	222.970	221.833	221.833		106.639
			71	01	30	Alte active fixe (inclusiv reparatii capitale)		4.212.000	3.983.210	3.981.210	3.953.686	3.953.686		152.423
			71	03		Reparatii capitale aferente activelor fixe	200.000	8.193.360	3.607.880	3.607.880	3.274.590	3.274.590		11.683.494

Capi- tol	Sub- capi- tol	Pa- ra- graf	Gru- pa / Titlu	Ar- ti- col	Ali- ne- at	Denumire indicator	Credite de angajament	Credite bugetare		Angajamente bugetare	Angajamente legale	Plati efectuate	Angajamente legale de platit	Cheltuieli efective
								initiale	definitive					
			A				1	2	3	4	5	6	7=5-6	8
6710						B CULTURA, RECREERE SI RELIGIE								
			70			CHELTUIELI DE CAPITAL								44.688
			71			TITLUL X ACTIVE NEFINANCIARE								44.688
			71	01		Active fixe								44.688
			71	01	02	Masini, echipamente si mijloace de transport								44.688
			71	01	03	Mobilier, aparatura birou si alte active corporale								18.165
			71	01	30	Alte active fixe (inclusiv reparatii capitale)								3.622
														22.901

Conducatorul institutiei,

Conducatorul compartimentului
financiar-contabil

**DETALIEREA CHELTUIELILOR
INSTITUTII PUBLICE FINANTATE DIN VENITURI PROPRII
SI SUBVENTII DIN BUGETUL LOCAL
SECTIUNEA DE FUNCTIONARE
31.12.2013**

Capi- tol	Sub- capi- tol	Pa- ra- graf	Gru- pa / Titlu	Ar- ti- col	Ali- ne- at	Denumire indicator	Credite de angajament	Credite bugetare		Angajamente bugetare	Angajamente legale	Plati efectuate	Angajamente legale de platit	Cheltuieli efective
								2	3					
A						B	1	2	3	4	5	6	7=5-6	8
5010						TOTAL CHELTUIELI DIN VENITURI PROPRII SI SUBVENTII	25.119.070	261.846.070	237.912.300	234.551.063	253.046.444	229.861.688	23.184.756	222.495.774
	01					CHELTUIELI CURENTE	25.119.070	258.846.070	234.912.300	231.551.063	250.046.444	226.861.688	23.184.756	222.495.774
	10					TITLUL I CHELTUIELI DE PERSONAL		128.898.000	131.696.380	131.638.239	131.637.658	131.637.658		131.347.844
	20					TITLUL II BUNURI SI SERVICII	25.119.070	129.948.070	103.215.920	99.912.824	118.408.786	95.224.030	23.184.756	91.147.930
	79					OPERATIUNI FINANCIARE		3.000.000	3.000.000	3.000.000	3.000.000	3.000.000		
	80					TITLUL XIII IMPRUMUTURI		3.000.000	3.000.000	3.000.000	3.000.000	3.000.000		
	81					TITLUL XIV RAMBURSARI DE CREDITE		3.265.000	3.373.000	3.318.790	3.318.790	3.318.790		3.178.123
6110						ORDINE PUBLICA SI SIGURANTA NATIONALA		3.265.000	3.373.000	3.318.790	3.318.790	3.318.790		3.178.123
	01					CHELTUIELI CURENTE		2.565.000	2.527.380	2.525.396	2.525.396	2.525.396		2.534.866
	10					TITLUL I CHELTUIELI DE PERSONAL		1.648.820	1.633.600	1.631.629	1.631.629	1.631.629		1.639.306
	10 01					Cheltuieli salariale in bani		1.387.000	1.362.230	1.362.227	1.362.227	1.362.227		1.371.086
	10 01 01					Salarii de baza		123.000	119.030	119.028	119.028	119.028		119.773
	10 01 05					Sporuri pentru conditii de munca		20.000	13.940	13.938	13.938	13.938		11.652
	10 01 06					Alte sporuri								
	10 01 12					Indemnizatii platite unor persoane din afara unitatii		200	410	401	401	401		401
	10 01 30					Alte drepturi salariale in bani		118.620	137.990	136.035	136.035	136.035		136.394
	10 02					Cheltuieli salariale in natura		461.160	453.290	453.290	453.290	453.290		454.651
	10 02 02					Norme de hrana		461.160	453.290	453.290	453.290	453.290		454.651
	10 03					Contributii		455.020	440.490	440.477	440.477	440.477		440.909
	10 03 01					Contributii de asigurari sociale de stat		342.340	337.360	337.354	337.354	337.354		338.644
	10 03 02					Contributii de asigurari de somaj		8.240	7.630	7.629	7.629	7.629		7.657
	10 03 03					Contributii de asigurari sociale de sanatate		85.700	84.140	84.139	84.139	84.139		84.414

Capi- tol	Sub- capi- tol	Pa- ra- graf	Gru- pa / Titlu	Ar- ti- col	Al- ne- at	Denumire indicator	Credite de angajament	Credite bugetare		Angajamente bugetare	Angajamente legale	Plati efectuate	Angajamente legale de platit	Cheltuieli efective
								initiale	definitive					
A						B	I	2	3	4	5	6	7=5-6	8
	10	03	04			Contributii de asigurari pentru accidente de munca si boli profesionale		4.740	4.450	4.446	4.446	4.446		4.425
	10	03	06			Contributii pentru concedii si indemnizatii		14.000	6.910	6.909	6.909	6.909		5.769
	20					TITLUL II BUNURI SI SERVICII		700.000	845.620	793.394	793.394	793.394		643.257
	20	01				Bunuri si servicii		422.150	577.090	526.136	526.136	526.136		440.240
	20	01	01			Furnituri de birou		11.000	15.900	15.830	15.830	15.830		15.860
	20	01	02			Materiale pentru curatenie		1.400	2.400	2.400	2.400	2.400		1.237
	20	01	03			Incalzit, iluminat si forta motrica		45.980	14.890	1.174	1.174	1.174		1.174
	20	01	04			Apa, canal si salubritate		6.960	6.960	2.612	2.612	2.612		2.612
	20	01	08			Posta, telecomunicatii, radio, tv, internet		98.810	106.770	105.337	105.337	105.337		105.665
	20	01	09			Materiale si prestari de servicii cu caracter functional		1.000	1.000	966	966	966		3.102
	20	01	30			Alte bunuri si servicii pentru intretinere si functionare		257.000	429.170	397.817	397.817	397.817		310.590
	20	02				Reparatii curente		33.800	33.800	33.796	33.796	33.796		33.796
	20	05				Bunuri de natura obiectelor de inventar		108.700	106.270	106.255	106.255	106.255		41.309
	20	05	01			Uniforme si echipament		92.000	95.760	95.746	95.746	95.746		31.233
	20	05	30			Alte obiecte de inventar		16.700	10.510	10.509	10.509	10.509		10.076
	20	06				Deplasari, detasari, transferari		4.000						
	20	06	01			Deplasari interne, detasari, transferari		4.000						
	20	13				Pregatire profesionala		100.000	108.000	107.016	107.016	107.016		106.800
	20	14				Protectia muncii		260	260	200	200	200		223
	20	30				Alte cheltuieli		31.090	20.200	19.991	19.991	19.991		20.889
	20	30	30			Alte cheltuieli cu bunuri si servicii		31.090	20.200	19.991	19.991	19.991		20.889

Capi- tol	Sub- capi- tol	Pa- ra- graf	Gru- pa / Titlu	Ar- ti- col	Ali- ne- at	Denumire indicator	Credite de angajament	Credite bugetare		Angajamente bugetare	Angajamente legale	Plati efectuate	Angajamente legale de platit	Cheltuieli efective
								2	3					
A						B	I	2	3	4	5	6	7=5-6	8
6510						INVATAMANT		17.622.160	11.885.170	8.988.295	8.871.068	8.871.068	8.871.068	7.849.521
	01					CHELTUIELI CURENTE		17.622.160	11.885.170	8.988.295	8.871.068	8.871.068	8.871.068	7.849.521
	10					TITLUL I CHELTUIELI DE PERSONAL		1.959.010	939.750	886.161	886.143	886.143	886.143	880.032
	10	01				Cheltuieli salariale in bani		1.520.520	736.730	697.768	697.759	697.759	697.759	693.320
	10	01	01			Salarii de baza		362.070	219.360	217.290	217.290	217.290	217.290	218.086
	10	01	06			Alte sporuri		17.850	7.170	6.283	6.283	6.283	6.283	6.429
	10	01	11			Fond aferent platii cu ora		945.300	412.840	392.745	392.736	392.736	392.736	394.363
	10	01	12			Indemnizatii platite unor persoane din afara unitatii		143.300	71.000	55.105	55.105	55.105	55.105	48.097
	10	01	30			Alte drepturi salariale in bani		52.000	26.360	26.345	26.345	26.345	26.345	26.345
	10	03				Contributii		438.490	203.020	188.393	188.384	188.384	188.384	186.712
	10	03	01			Contributii de asigurari sociale de stat		308.790	150.550	144.015	144.006	144.006	144.006	143.224
	10	03	02			Contributii de asigurari de somaj		17.010	4.710	3.308	3.308	3.308	3.308	3.277
	10	03	03			Contributii de asigurari sociale de sanatate		78.130	39.910	35.723	35.723	35.723	35.723	35.492
	10	03	04			Contributii de asigurari pentru accidente de munca si boli profesionale		13.470	2.840	1.345	1.345	1.345	1.345	1.327
	10	03	06			Contributii pentru concedii si indemnizatii		21.090	5.010	4.002	4.002	4.002	4.002	3.392
	20					TITLUL II BUNURI SI SERVICII		15.663.150	10.945.420	8.102.134	7.984.925	7.984.925	7.984.925	6.969.489
	20	01				Bunuri si servicii		2.606.690	2.170.130	1.569.476	1.568.625	1.568.625	1.568.625	1.481.716
	20	01	01			Furnituri de birou		110.000	61.970	28.243	28.218	28.218	28.218	29.235
	20	01	02			Materiale pentru curatenie		174.850	107.220	30.193	30.193	30.193	30.193	45.411
	20	01	03			Incalzit, iluminat si forta motrica		5.000	1.000	369	369	369	369	369
	20	01	04			Apa, canal si salubritate		4.000	2.000	583	583	583	583	623

Capi- tol	Sub- capi- tol	Pa- ra- graf	Gru- pa/ Titlu	Ar- ti- col	Ali- ne- at	Denumire indicator	Credite de angajament	Credite bugetare		Angajamente bugetare	Angajamente legale	Plati efectuate	Angajamente legale de platit	Cheltuieli efective
								initiale	definitive					
A						B	1	2	3	4	5	6	7=5-6	8
	20	01	05			Carburanti si lubrifianti		14.000	13.000	10.080	10.080	10.080	10.080	9.750
	20	01	08			Posta, telecomunicatii, radio, tv, internet		82.500	62.020	31.180	31.179	31.179	31.179	36.479
	20	01	09			Materiale si prestari de servicii cu caracter functional		101.090	94.090	27.729	27.729	27.729	27.729	27.624
	20	01	30			Alte bunuri si servicii pentru intretinere si functionare		2.115.250	1.828.830	1.441.099	1.440.274	1.440.274	1.440.274	1.332.225
	20	02				Reparatii curente		28.000	5.950	5.894	5.894	5.894	5.894	5.894
	20	03				Hrana		9.829.220	6.231.170	5.567.052	5.568.150	5.568.150	5.568.150	5.171.873
	20	03	01			Hrana pentru oameni		9.829.220	6.231.170	5.567.052	5.568.150	5.568.150	5.568.150	5.171.873
	20	04				Medicamente si materiale sanitare		15.200	9.200	1.219	1.219	1.219	1.219	1.204
	20	04	02			Materiale sanitare		15.200	9.200	1.219	1.219	1.219	1.219	1.204
	20	05				Bunuri de natura obiectelor de inventar		1.120.360	834.350	527.937	527.937	527.937	527.937	43.521
	20	05	01			Uniforme si echipament		3.000	3.000	1.973	1.973	1.973	1.973	1.973
	20	05	03			Lenjerie si accesorii de pat		131.100	72.100	15.570	15.570	15.570	15.570	8.370
	20	05	30			Alte obiecte de inventar		986.260	759.250	510.394	510.394	510.394	510.394	35.151
	20	06				Deplasari, detasari, transferari		3.500	810					
	20	06	01			Deplasari interne, detasari, transferari		3.500	810					
	20	11				Carti, publicatii si materiale documentare		73.500	60.850	3.771	3.771	3.771	3.771	1.240
	20	13				Pregatire profesionala		47.400	33.750	2.464	2.464	2.464	2.464	2.464
	20	14				Protectia muncii		8.800	5.800					
	20	30				Alte cheltuieli		1.930.480	1.593.410	424.321	306.865	306.865	306.865	261.577
	20	30	30			Alte cheltuieli cu bunuri si servicii		1.930.480	1.593.410	424.321	306.865	306.865	306.865	261.577
6610						SANATATE	25.119.070	234.282.600	213.673.840	213.671.876	232.284.484	209.099.728	23.184.756	202.353.387
	01					CHELTUIELI CURENTE	25.119.070	231.282.600	210.673.840	210.671.876	229.284.484	206.099.728	23.184.756	202.353.387

Capi- tol	Sub- capi- tol	Pa- ra- graf	Gru- pa / Titlu	Ar- ticol	Ali- ne- at	Denumire indicator	Credite de angajament	Credite bugetare		Angajamente bugetare	Angajamente legale	Plati efectuate	Angajamente legale de plati	Cheltuieli efective	
								initiale	definitive						
A						B	I	2	3	4	5	6	7=5-6	8	
10						TITLUL I CHELTUIELI DE PERSONAL		123.791.590	127.745.450	127.743.486	127.742.923	127.742.923			127.466.552
10	01					Cheltuieli salariale in bani	92.073.870	95.320.840	95.318.929	95.318.484	95.318.484	95.318.484		95.259.761	
10	01	01				Salarii de baza	61.227.470	66.225.540	66.225.118	66.225.058	66.225.058	66.225.058		66.230.822	
10	01	05				Sporuri pentru conditii de munca	14.861.800	14.252.110	14.252.110	14.252.103	14.252.103	14.252.103		14.157.478	
10	01	06				Alte sporuri	8.074.400	7.619.080	7.619.075	7.619.064	7.619.064	7.619.064		7.626.906	
10	01	10				Fond pentru posturi ocupate prin cumul	2.453.200	2.052.480	2.052.480	2.052.477	2.052.477	2.052.477		2.070.154	
10	01	11				Fond aferent platii cu ora	5.224.000	4.893.810	4.893.785	4.893.772	4.893.772	4.893.772		4.878.153	
10	01	13				Indemnizatii de delegare	19.000	5.890	4.434	4.110	4.110	4.110		4.110	
10	01	30				Alte drepturi salariale in bani	214.000	271.930	271.927	271.900	271.900	271.900		292.138	
10	02					Cheltuieli salariale in natura	5.809.600	5.788.990	5.788.990	5.788.966	5.788.966	5.788.966		5.594.654	
10	02	01				Tichete de masa	5.809.600	5.788.990	5.788.990	5.788.966	5.788.966	5.788.966		5.594.654	
10	03					Contributii	25.908.120	26.635.620	26.635.567	26.635.473	26.635.473	26.635.473		26.612.137	
10	03	01				Contributii de asigurari sociale de stat	18.952.400	20.150.170	20.150.164	20.150.126	20.150.126	20.150.126		20.104.777	
10	03	02				Contributii de asigurari de somaj	488.600	476.410	476.403	476.390	476.390	476.390		476.089	
10	03	03				Contributii de asigurari sociale de sanatate	5.055.200	4.957.490	4.957.457	4.957.434	4.957.434	4.957.434		4.954.377	
10	03	04				Contributii de asigurari pentru accidente de munca si boli profesionale	493.120	267.230	267.223	267.214	267.214	267.214		267.042	
10	03	06				Contributii pentru concedii si indemnizatii	918.800	784.320	784.320	784.309	784.309	784.309		809.852	
20						TITLUL II BUNURI SI SERVICII	107.491.010	82.928.390	82.928.390	101.541.561	101.541.561	78.356.805	23.184.756	74.886.835	
20	01					Bunuri si servicii	28.903.690	21.114.470	21.114.470	23.359.760	23.359.760	19.810.045	3.549.715	21.240.781	
20	01	01				Furnituri de birou	398.460	433.520	433.520	497.170	497.170	396.723	100.447	492.810	
20	01	02				Materiale pentru curatenie	856.700	818.440	818.440	863.166	863.166	693.041	170.125	834.550	
20	01	03				Incalziri, iluminat si forta motrica	6.479.200	6.482.990	6.482.990	6.590.865	6.590.865	6.120.831	470.034	6.059.799	

Capi- tol	Sub- capi- tol	Pa- ra- graf	Gru- pa / Titlu	Ali- ne- at	Denumire indicator	Credite de angajament	Credite bugetare		Angajamente bugetare	Angajamente legale	Plati efectuate	Angajamente legale de platit	Cheltuieli efective
							initiale	definitive					
A					B	1	2	3	4	5	6	7=5-6	8
	20	01	04		Apa, canal si salubritate	281.885	2.347.600	1.670.800	1.670.800	1.774.180	1.576.085	198.095	1.709.275
	20	01	05		Carburanti si lubrifianti	21.950	289.000	347.400	347.400	298.780	290.048	8.732	301.845
	20	01	06		Piese de schimb	77.386	188.000	182.450	182.450	240.862	169.250	71.612	245.685
	20	01	07		Transport	19.710	183.000	121.820	121.820	132.494	116.656	15.838	109.494
	20	01	08		Posta, telecomunicatii, radio, tv, internet	84.811	626.300	599.750	599.750	540.543	522.331	18.212	502.372
	20	01	09		Materiale si prestari de servicii cu caracter functional	2.027.302	10.214.830	5.939.800	5.939.800	7.206.521	5.653.918	1.552.603	6.373.867
	20	01	30		Alte bunuri si servicii pentru intretinere si functionare	1.275.317	7.320.600	4.517.500	4.517.500	5.215.179	4.271.162	944.017	4.611.084
	20	02			Reparatii curente	1.034.010	1.538.100	876.010	876.010	1.118.737	695.782	422.955	1.160.259
	20	03			Hrana	1.542.702	4.567.000	4.035.830	4.035.830	5.435.104	4.003.689	1.431.415	4.513.342
	20	03	01		Hrana pentru oameni	1.542.702	4.567.000	4.035.830	4.035.830	5.435.104	4.003.689	1.431.415	4.513.342
	20	04			Medicamente si materiale sanitare	16.464.103	56.492.640	53.339.200	53.339.200	69.003.584	51.429.501	17.574.083	46.018.914
	20	04	01		Medicamente	12.391.281	38.628.140	36.269.370	36.269.370	48.279.378	34.620.734	13.658.644	29.140.375
	20	04	02		Materiale sanitare	1.763.214	7.417.700	8.340.270	8.340.270	9.968.282	8.200.155	1.768.127	7.799.286
	20	04	03		Reactivi	1.970.881	9.194.200	7.653.680	7.653.680	9.441.963	7.591.425	1.850.538	7.943.137
	20	04	04		Dezinfectanti	338.727	1.252.600	1.075.880	1.075.880	1.313.961	1.017.187	296.774	1.136.116
	20	05			Bunuri de natura obiectelor de inventar	120.661	2.083.280	1.503.870	1.503.870	1.143.098	1.058.634	84.464	583.314
	20	05	01		Uniforme si echipament	30.000	148.400	91.560	91.560	55.623	55.552	71	27.138
	20	05	03		Lenjerie si accesorii de pat	10.000	292.000	104.800	104.800	70.845	54.105	16.740	94.554
	20	05	30		Alte obiecte de inventar	80.661	1.642.880	1.307.510	1.307.510	1.016.630	948.977	67.653	461.622
	20	06			Deplasari, detasari, transferari	6.000	109.000	90.960	90.960	75.046	75.046		75.106
	20	06	01		Deplasari interne, detasari, transferari	3.000	79.000	65.960	65.960	57.276	57.276		57.336
	20	06	02		Deplasari in strainatate	3.000	30.000	25.000	25.000	17.770	17.770		17.770
	20	09			Materiale de laborator	70.840	736.000	452.010	452.010	494.519	445.978	48.541	401.966

Capi- tol	Sub- capi- tol	Pa- ra- graf	Gru- pa / Titlu	Ar- ti- col	Ali- ne- at	Denumire indicator	Credite de angajament	Credite bugetare		Angajamente bugetare	Angajamente legale	Plati efectuate	Angajamente legale de platit	Cheltuieli efective	
								initiale	definitive						
A							I	2	3	4	5	6	7=5-6	8	
	20	11				B									
						Carti, publicatii si materiale documentare	9.000	11.000	1.820	1.820	313			542	
	20	12				Consultanta si expertiza	10.775	207.000	130.240	130.240	109.999	100.225	9.774	68.487	
	20	13				Pregatire profesionala	9.500	311.000	236.910	236.910	108.857	104.357	4.500	76.369	
	20	14				Protectia muncii	20.371	191.000	115.650	115.650	62.108	55.939	6.169	60.927	
	20	25				Cheltuieli judiciare si extrajudiciare derivate din actiuni in reprezentarea intereselor statului, potrivit dispozitiilor legale		9.000	13.260	13.260	4.430	4.430		4.430	
	20	30				Alte cheltuieli	633.742	12.332.300	1.018.160	1.018.160	626.006	572.866	53.140	682.398	
	20	30	03			Prime de asigurare non-viata	4.133	102.000	60.550	60.550	38.980	38.348	632	44.980	
	20	30	04			Chirii	38.620	282.000	217.410	217.410	254.239	211.775	42.464	211.430	
	20	30	30			Alte cheltuieli cu bunuri si servicii	590.989	11.948.300	740.200	740.200	332.787	322.743	10.044	425.988	
	79					OPERATIUNI FINANCIARE		3.000.000	3.000.000	3.000.000	3.000.000	3.000.000			
	80					TITLUL XV IMPRUMUTURI		3.000.000							
	80	30				Alte imprumuturi		3.000.000							
	81					TITLUL XVI RAMBURSARI DE CREDITE									
	81	02				Rambursari de credite interne		3.000.000	3.000.000	3.000.000	3.000.000	3.000.000			
	81	02	05			Rambursari de credite aferente datoriei publice interne locale		3.000.000	3.000.000	3.000.000	3.000.000	3.000.000			
6710						CULTURA, RECREERE SI RELIGIE		6.662.310	8.966.290	8.966.290	8.559.998	8.559.998		9.102.639	
	01					CHELTUIELI CURENTE		6.662.310	8.966.290	8.966.290	8.559.998	8.559.998		9.102.639	
	10					TITLUL I CHELTUIELI DE PERSONAL		582.400	483.800	483.196	483.196	483.196		466.394	
	10	01				Cheltuieli salariale in bani		457.200	382.440	382.200	382.200	382.200		365.764	
	10	01	01			Salarii de baza		307.100	257.750	257.688	257.688	257.688		253.225	
	10	01	05			Sporuri pentru conditii de munca		34.700	25.000	24.971	24.971	24.971		23.568	

Capi- tol	Sub- capi- tol	Pa- ra- graf	Gru- pa / Titlu col	Ar- ti- col	Ali- ne- at	Denumire indicator	Credite de angajament	Credite bugetare		Angajamente bugetare	Angajamente legale	Plati efectuate	Angajamente legale de platit	Cheltuieli efective
								initiale	definitive					
A			B			I	2	3	4	5	6	7=5-6	8	
			10	01	06	Alte sporuri		11.000	6.880	6.873	6.873	6.873	6.873	6.904
			10	01	12	Indemnitatii platite unor persoane din afara unitatii		60.000	62.450	62.450	62.450	62.450	62.450	63.060
			10	01	13	Indemnitatii de delegare		10.200	2.850	2.789	2.789	2.789	2.789	2.789
			10	01	30	Alte drepturi salariale in bani		34.200	27.510	27.429	27.429	27.429	27.429	16.218
			10	03		Contributii		125.200	101.360	100.996	100.996	100.996	100.996	100.630
			10	03	01	Contributii de asigurari sociale de stat		93.500	77.490	77.398	77.398	77.398	77.398	76.242
			10	03	02	Contributii de asigurari de somaj		2.700	1.940	1.841	1.841	1.841	1.841	1.813
			10	03	03	Contributii de asigurari sociale de sanatate		23.700	19.290	19.187	19.187	19.187	19.187	18.898
			10	03	04	Contributii de asigurari pentru accidente de munca si boli profesionale		1.100	650	603	603	603	603	545
			10	03	06	Contributii pentru concedii si indemnitatii		4.200	1.990	1.967	1.967	1.967	1.967	3.132
			20			TITLUL II BUNURI SI SERVICII		6.079.910	8.482.490	8.076.802	8.076.802	8.076.802	8.076.802	8.636.245
			20	01		Bunuri si servicii		5.794.370	8.272.050	7.973.345	7.973.345	7.973.345	7.973.345	8.414.765
			20	01	01	Furnituri de birou		6.000	4.890	4.886	4.886	4.886	4.886	5.490
			20	01	03	Incalzit, iluminat si forta motrica		22.000	19.280	19.039	19.039	19.039	19.039	18.571
			20	01	04	Apa, canal si salubritate		7.000	9.790	9.621	9.621	9.621	9.621	9.621
			20	01	08	Posta, telecomunicatii, radio, tv, internet		38.000	38.050	37.883	37.883	37.883	37.883	33.568
			20	01	09	Materiale si prestari de servicii cu caracter functional		5.599.370	8.065.440	7.767.545	7.767.545	7.767.545	7.767.545	8.220.227
			20	01	30	Alte bunuri si servicii pentru intretinere si functionare		122.000	134.600	134.371	134.371	134.371	134.371	127.288

Capi- tol	Sub- capi- tol	Pa- ra- graf	Gru- pa / Titlu	Ar- ti- col	Ali- ne- at	Denumire indicator	Credite de angajament	Credite bugetare		Angajamente bugetare	Angajamente legale	Plati efectuate	Angajamente legale de platit	Cheltuieli efective
								initiale	definitive					
A						B	1	2	3	4	5	6	7=5-6	8
	20	05				Bunuri de natura obiectelor de inventar		7.000	820	816	816	816		34.550
	20	05		30		Alte obiecte de inventar		7.000	820	816	816	816		34.550
	20	06				Deplasari, detasari, transferari		68.000	43.570	43.385	43.385	43.385		43.235
	20	06		01		Deplasari interne, detasari, transferari		33.000	23.340	23.159	23.159	23.159		26.209
	20	06		02		Deplasari in strainatate		35.000	20.230	20.226	20.226	20.226		17.026
	20	13				Pregatire profesionala		6.700	3.450	3.400	3.400	3.400		2.250
	20	30				Alte cheltuieli		203.840	162.600	55.856	55.856	55.856		141.445
	20	30		30		Alte cheltuieli cu bunuri si servicii		203.840	162.600	55.856	55.856	55.856		141.445
8310						AGRICULTURA, SILVICULTURA, SI VANATOARE		14.000	14.000	12.104	12.104	12.104		12.104
	01					CHELTUIELI CURENTE		14.000	14.000	12.104	12.104	12.104		12.104
	20					TITLUL II BUNURI SI SERVICII		14.000	14.000	12.104	12.104	12.104		12.104
	20	01				Bunuri si servicii		14.000	14.000	12.104	12.104	12.104		12.104
	20	01		30		Alte bunuri si servicii pentru intretinere si functionare		14.000	14.000	12.104	12.104	12.104		12.104

Conducatorul institutiei,

Conducatorul compartimentului
financiar-contabil