



**Primăria Municipiului Oradea**

Direcția Economică

Piața Unirii, nr. 1  
410 100, Oradea  
Tel. +40 0259-437 000  
Fax. +40 0259-437 544  
E-mail: primarie@oradea.ro

ADMINISTRAȚIA JUDEȚEANĂ A  
FINANȚELOR PUBLICE BIHOR  
SERVICIUL SINTEZA ȘI ASISTENȚA ELABORĂRII  
ȘI EXECUȚIEI BUGETELOR LOCALE

Nr. 2361  
Ziua 7 Luna 05 Anul 2014

**Direcția Generală a Finanțelor Publice a Județului Bihor**

Adresa Dimitrie Cantemir, nr.2-4  
Oradea  
România

Nr. înregistrare: 93936

Data: 07.05.2014

Alăturat vă depunem Situațiile financiare la 31.03.2014 pentru Municipiul Oradea  
împreună cu anexele aferente.

Viceprimar  
Mureșan Ovidiu



Șef serviciu  
Bogdan Daniela

BILANT  
31.03.2014

ADMINISTRAȚIA JUDEȚEANĂ A  
FINANTELOR PUBLICE BIHOR  
SERVICIUL SINTEZA ȘI ASISTENȚA ELABORĂRII  
ȘI EXECUȚIEI BUGETELOR LOCALE

Nr. 2361  
Ziua 7 Luna 05 pag. Anul 2014 lei

COD	DENUMIRE INDICATORI	SOLD LA INCEPUTUL PERIOADEI	SOLD LA SFARSITUL PERIOADEI
01003	1.Active fixe necorporale (ct.2030000+2050000+2060000+2080100+2080200+2330000-2800300-2800500-2800800-2900400-2900500-2900800-2930100*)	4.189.309	3.819.038
01004	2.Instalatii tehnice, mijloace de transport, animale, plantatii, mobilier, aparatura birotica si alte active corporale (ct.2130100+2130200+2130300+2130400+2140000+2310000-2810300-2810400-2910300-2910400-2930200*)	251.636.134	371.894.019
01005	3.Terenuri si cladiri (ct.2110100+2110200+2120000+2310000-2810100-2810200-2910100-2910200-2930200)	3.074.964.570	3.056.458.407
01007	5.Active financiare necurente (investitii pe termen lung) peste un an (ct.2600100+2600200+2600300+2650000+2670201+2670202+2670203+2670204+2670205+2670208-2960101-2960102-2960103-2960200), din care:	66.105.165	66.109.411
01008	Titluri de participare (ct.2600100+2600200+2600300-2960101-2960102-2960103)	65.482.824	65.486.870
01009	6.Creante necurente - sume ce urmeaza a fi incasate dupa o perioada mai mare de un an (ct.4110201+4110208+4130200+4280202+4610201+4610209-4910200-4960200) din care:	3.489	10.966.404
01010	Creante comerciale necurente - sume ce urmeaza a fi incasate dupa o perioada mai mare de un an (ct.4110201+4110208+4130200+4610201-4910200-4960200)	3.489	10.966.404
01015	7.TOTAL ACTIVE NECURENTE (rd.03+04+05+06+07+09)	3.396.898.667	3.509.247.279
01019	1.Stocuri (ct.3010000+3020100+3020200+3020300+3020400+3020500+3020600+3020700+3020800+3020900+3030100+3030200+3040100+3040200+3050100+3050200+3070000+3090000+3310000+3320000+3410000+3450000+3460000+3470000+3490000+3510100+3510200+3540100+3540500+3540600+3560000+3570000+3580000+3590000+3610000+3710000+3810000+/-3480000+/-3780000-3910000-3920100+3920200-3930000-3940100-3940500-3940600-3950100-3950200-3950300-3950400-3950600-3950700-3950800-3960000-3970000-3980000)	62.395.113	61.226.177
01021	Creante din operatiuni comerciale, avansuri si alte decontari (ct.2320000+2340000+4090101+4090102+4110101+4110108+4130100+4180000+4250000+4280102+4610101+4610109+4730109**+4810101+4810102+4810103+4810200+4810300+4810900+4820000+4830000+4890000-4910100-4960100+5120800) din care:	71.778.675	58.294.701
01022	Creante comerciale si avansuri (ct.2320000+2340000+4090101+4090102+4110101+4110108+4130100+4180000+4610101-4910100-4960100),din care:	71.013.005	53.305.183
01023	Creante bugetare (ct.4310100**+4310200**+4310300**+4310400**+4310500**+4310700**+4370100**+4370200**+4370300**+4420400+4420800**+4440000**+4460000**+4480200+4610102+4630000+4640000+4650100+4650200+4660401+4660402+4660500+4660900+4810101**+4810102**+4810103**+4810900**+4820000**+4970000), din care:	82.555.928	138.382.929
01024	Creantele bugetului general consolidat (ct.4630000+4640000+4650100+4650200+4660401+4660402+4660500+4660900-4970000)	82.399.054	137.402.556
01025	Creante din operatiuni cu fonduri externe nerambursabile si fonduri de la buget (ct.4500100+4500300+4500501+4500502+4500503+4500504+		

COD	DENUMIRE INDICATORI	SOLD LA INCEPUTUL PERIOADEI	SOLD LA SFARSITUL PERIOADEI
01030	4500505+4500700+4510100+4510300+4510500+4530100+4540100+ 4540301+4540302+4540501+4540502+4540503+4540504+4550100+ 4550301+4550302+4550303+4560100+4560303+4560309+4570100+ 4570201+4570202+4570203+4570205+4570206+4570209+4570301+ 4570302+4570309+4580100+4580301+4580302+4610103+4730103**+ 4740000+4760000), din care:	2.863.154	915.883
01033	Total creante curente (rd.21+23+25+27)	157.197.757	197.593.513
01033	Conturi la trezorerie, casa in lei. (ct.5100000+5120101+5120501+5130101+ 5140101+5150101+5150301+5160101+5170101+5200100+5210100+ 5210300+5230000+5250101+5250102+5250301+5250302+5250400+ 5260000+5270000+5280000+5290101+5290201+5290301+5290400+ 5290901+5310101+5500101+5510000+5520000+5550101+5570101+ 5580101+5580201+5590101+5600101+5600300+5600401+5610100+ 5610300+5620100+5620300+5710100+5710300+5710400+5740101+ 5740102+5740301+5740302+5740400+5750100+5750300+5750400- 7700000)	22.301.193	55.866.858
010331	Dobanda de incasat,alte valori,avansuri de trezorerie (ct.5180701+5320100+ 5320200+5320300+5320400+5320500+5320600+5320800+5420100)	1.721.137	1.413.162
01035	Conturi la institutii de credit, BNR, casa in valuta (ct.5110101+5110102+ 5120102+5120402+5120502+5130102+5130202+5140102+5140202+ 5150102+5150202+5150302+5160102+5160202+5170102+5170202+ 5290102+5290202+5290302+5290902+5310402+5410102+5410202+ 5500102+5550102+5550202+5570202+5580102+5580302+5590102+ 5590202+5600102+5600402)	1.142.336	955.471
01040	Total disponibilitati si alte valori (rd.33+33.1+35+35.1)	25.164.666	58.235.491
01042	6.Cheltuieli in avans (ct.4710000)	4.682.991	4.660.833
01045	7.TOTAL ACTIVE CURENTE (rd.19+30+31+40+41+41.1+42)	249.440.527	321.716.014
01046	8.TOTAL ACTIVE (rd.15+45)	3.646.339.194	3.830.963.293
0104	2.Imprumuturi pe termen lung (ct.1610200+1620200+1630200+ 1640200+1650200+1660201+1660202+1660203+1660204+ 1670201+1670202+1670203+1670208+1670209-1690200)	263.048.120	262.579.760
01055	3.Provizioane (ct.1510201+1510202+1510203+1510204+1510208)	49.336.506	49.778.636
01058	TOTAL DATORII NECURENTE (rd.52+54+55)	312.384.626	312.358.396
01060	1.Datorii comerciale, avansuri si alte decontari (ct.2690100+4010100+ 4030100+4040100+4050100+4080000+4190000+4620101+4620109+ 4730109+4810101+4810102+4810103+4810200+4810300+4810900+ 4820000+4830000+4890000+5090000+5120800), din care:	43.415.593	34.144.309
01061	Datorii comerciale si avansuri (ct.4010100+4030100+4040100+ 4050100+4080000+4190000+4620101+4620109), din care:	40.483.843	31.749.333
01062	2.Datorii catre bugete (ct.4310100+4310200+4310300+4310400+4310500+ 4310700+4370100+4370200+4370300+4400000+4410000+4420300+4420 800+ 4440000+4460000+4480100+4550501+4550502+4550503+4670100+4670 200+ 4670300+4670400+4670500+4670900+4730109+4810900+4820000),din care:	23.852.009	26.000.366
010631	Contributii sociale (ct.4310100+4310200+4310300+4310400+4310500+ 4310700+4370100+4370200+4370300)	6.109.106	6.363.226
01065	3.Datorii din operatiuni cu Fonduri externe nerambursabile si fonduri de		

COD	DENUMIRE INDICATORI	SOLD LA INCEPUTUL PERIOADEI	SOLD LA SFARSITUL PERIOADEI
	la buget,alte datorii catre alte organisme internationale (ct.4500200+ 4500400+4500600+4510200+4510401+4540402+4540409+4510601+ 4510602+4510603+4510605+4510606+4510609+4520100+4520200+ 4530200+4540200+4540401+4540402+4540601+4540602+4540603+ 4550200+4550401+4550402+4550403+4550404+4560400+4580401+ 4580402+4580501+4580502+4590000+4620103+4730103)	4.425.938	2.953.104
01072	6.Salariile angajatilor (ct.4210000+4230000+4260000+4270100+4270300+ 4280101)	11.748.752	12.284.711
01073	7.Alte drepturi cuvenite altor categorii de persoane (pensii, indemnizatii de somaj, burse) (ct.4220100+4220200+4240000+4260000+4270200+ 4270300+4290000+4380000), din care:	405	304.105
01074	8.Venituri in avans (ct.4720000)	1.687.515	1.381.961
01075	9.Provizioane (ct.1510101+1510102+1510103+1510104+1510108)	15.253.665	11.399.005
01078	10.TOTAL DATORII CURENTE (rd.60+62+65+70+71+72+73+74+75)	100.383.877	88.467.561
01079	11.TOTAL DATORII (rd.58+78)	412.768.503	400.825.957
01080	12.ACTIVE NETE = TOTAL ACTIVE - TOTAL DATORII = CAPITALURI PROPRII (rd.80=rd.46-79=rd.90)	3.233.570.691	3.430.137.336
01084	1.Rezerve, fonduri (ct.1000000+1010000+1020000+1030000+1040000+ 1050100+1050200+1050300+1050400+1050500+1060000+1320000+ 1330000+1390100)	3.089.930.824	3.182.763.375
01085	2.Rezultatul reportat (ct.1170000-sold creditor)	61.778.483	140.713.572
01087	4.Rezultatul patrimonial al exercitiului (ct.1210000-sold creditor)	81.861.384	106.660.389
01090	6.TOTAL CAPITALURI PROPRII (rd.84+85-86+87-88)	3.233.570.691	3.430.137.336

Conducatorul institutiei

Conducatorul compartimentului  
financiar- contabil

CONTUL DE REZULTAT PATRIMONIAL

31.03.2014

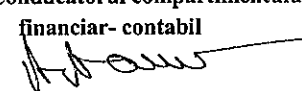
pag.: 1 - lei -

COD	DENUMIRE INDICATORI	An precedent	An curent
02002	1.Venituri din impozite, taxe, contributii de asigurari si alte venituri ale bugetelor (ct.7300100+7300200+7310100+7310200+7320100+7330000+7340000+7350100 + 7350200+7350300+7350400+7350500+7350600+7360100+7390000+7450100+ 7450200+7450300+7450400+7450500+7450900+7460100+7460200+7460300+ 7460900)	167.265.988	167.855.303
02003	2.Venituri din activitati economice (ct.7210000+7220000+7510100+7510200+/-7090000)	50.745.192	57.384.550
02004	3.Finantari, subventii, transferuri, alocatii bugetare cu destinatie speciala (ct.7510500+7710000+7720100+7720200+7730000+7740100+7740200+7750000 + 7760000+7780000+7790000)	102.140.780	20.563.564
02005	4.Alte venituri operationale (ct.7140000+7180000+7500000++7510300+7510400+ 7810200+7810300+7810401+7810402+7770000)	645.098	18.082.736
02006	TOTAL VENITURI OPERATIONALE (rd.02+03+04+05)	320.797.058	263.886.153
02008	1.Salarii si contributiile sociale aferente angajatilor (ct.6410000+6420000+6450100+ 6450200+6450300+6450400+6450500+6450600+6450800+6460000+6470000)	64.336.517	67.964.061
02009	2.Subventii si transferuri (ct.6700000+6710000+6720000+6730000+6740000+ 6750000+6760000+6770000+6780000+6790000)	33.285.096	18.629.277
02010	3.Stocuri, consumabile, lucrari si servicii executate de terti (ct.6010000+6020100+ 6020200+6020300+6020400+6020500+6020600+6020700+6020800+6020900+ 6030000+6060000+6070000+6080000+6090000+6100000+6110000+6120000+ 6130000+6140000+6220000+6230000+6240100+6240200+6260000+6270000+ 6280000+6290100+6290200)	132.001.906	40.506.153
02011	4.Cheltuieli de capital, amortizari si provizioane (ct.6810100+6810200+6810300+ 6810401+6810402+6820101+6820109+6820200+6890100+6890200)	3.951.577	3.382.325
02012	5. Alte cheltuieli operationale (ct.6350000+6540000+6580000)	2.745.171	11.038.047
02013	TOTAL CHELTUIELI OPERATIONALE (rd.08+09+10+11+12)	236.320.267	141.519.863
02014	- EXCEDENT (rd.06-rd.13)	84.476.791	122.366.290
02017	IV.VENITURI FINANCIARE (ct.7630000+7640000+7650000+7660000+7670000+ 7680000+7690000+7860300+7860400)	9.231	1.200
02018	V. CHELTUIELI FINANCIARE (ct.6630000+6640000+6650000+6660000+6670000+ 6680000+6690000+6860300+6860400+6860800)	1.311.464	1.332.668
02021	- DEFICIT (rd.18-rd.17)	1.302.233	1.331.468
02023	- EXCEDENT (rd.15+20-16-21)	83.174.558	121.034.822
02025	VIII. VENITURI EXTRAORDINARE (ct.7910000)	376.454	774.415
02026	IX. CHELTUIELI EXTRAORDINARE (ct.6900000+6910000)	1.213.510	14.580.947
02029	- DEFICIT (rd.26-rd.25)	837.056	13.806.532
02031	- EXCEDENT (rd.23+28-24-29)	82.337.502	107.228.290

Conducatorul institutiei




Conducatorul compartimentului  
financiar- contabil



COD	DENUMIRE INDICATORI	Total	Casa in lei ct.5310101	Disponibili al/ Finantarea de la bugetul de stat ct.5200100/ ct.7700000	Disponibili al/ Finantarea de la bugetul local ct.5210100/ ct.7700000	Disponibili al/ Finantarea de la bugetul asigurarii sociale de stat ct.52501/ ct.7700000	Disponibili din veniturile curente ale/ Finantarea din bugetul asigurarii pentru somaj ct.57401/ ct.7700000	Disponibili din veniturile curente ale/ Finantarea din bugetul fd. national unic de asig. sociale de sanatate ct.5710100/ ct.7700000	Disponibili din veniturile/ Finantarea din bugetul Fondului pentru mediu ct.5750100/ ct.7700000	Disponibili al/ Finantarea de la bugetul trezoreriei statului ct.5240100/ ct.7700000	Conturi de disponibilitati (5xxxxxx) (include si rezultatele din anii precedenti ale bugetelor respective)
03002	1. Incasari	210.808.387	24.244.596		115.029.915						71.533.876
03003	2. Plati	165.671.127	23.420.641	555.304	73.603.867						68.646.619
03004	3. Numerar net din activitatea operationala (rd.02-rd.03)	45.137.260	823.955	-555.304	41.426.048						2.887.257
03006	1. Incasari	6.460.989			772.421						5.688.568
03007	2. Plati	11.616.773			9.247.836						2.368.937
03008	3. Numerar net din activitatea de investitii (rd.06-07)	-5.155.784			-8.475.415						3.319.631
03010	1. Incasari	3.455.516	3.455.516		5.904.330						6.206.888
03011	2. Plati	9.316.023	3.411.493								22.301.193
03012	3. Numerar net din activitatea de finantare (rd.10-rd.11)	-5.860.507	44.023		-5.904.530						
03013	IV.CRESTEREA (DESCRSTEREA) NETA DE NUMERAR SI ECHIVALENT DE NUMERAR (rd.04+rd.08+rd.12)	34.120.969	867.978	-555.304	27.046.103						
03014	V. NUMERAR SI ECHIVALENT DE NUMERAR LA INCEPUTUL ANULUI	22.301.193									
03015	VI.NUMERAR SI ECHIVALENT DE NUMERAR LA SFARSITUL PERIOADEI (rd.13+rd.14+ rd.14.1-rd.14.2)	56.422.162	867.978	-555.304	27.046.103						28.508.081

Conducatorul institutiei

Viza trezoreriei

Conducatorul compartimentului  
financiar- contabil



*Handwritten signature*

SITUATIA FLUXURILOR DE TREZORERIE

31.03.2014

pag.: 1 - lei -

COD	DENUMIRE INDICATORI	Total	Casa in valuta	Alte disponibilitati
04002	1. Incasari	9.320.445		9.320.445
04003	2. Plati	9.505.344		9.505.344
04004	3. Numerar net din activitatea operationala (rd.02-rd.03)	-184.899		-184.899
04006	1. Incasari	7.715.695		7.715.695
04007	2. Plati	7.715.538		7.715.538
04008	3. Numerar net din activitatea de investitii (rd.06-rd.07)	157		157
04011	2. Plati	27		27
04012	3. Numerar net din activitatea de finantare (rd.10-rd.11)	-27		-27
04013	IV CRESTEREA (DESCRESTEREA) NETA DE NUMERAR SI ECHIVALENT DE NUMERAR (rd.04+rd.08+rd.12)	-184.769		-184.769
04014	V NUMERAR SI ECHIVALENT DE NUMERAR LA INCEPUTUL PERIOADEI	1.142.336		1.142.336
04015	1. Diferente de curs favorabile	3		3
04016	2. Diferente de curs nefavorabile	2.099		2.099
04017	VI NUMERAR SI ECHIVALENT DE NUMERAR LA FINELE PERIOADEI(rd.13+14+15-16)	955.471		955.471

Conducatorul institutiei



Conducatorul compartimentului  
financiar- contabil

A handwritten signature in black ink.

**DISPONIBIL DIN MIJLOACE CU DESTINATIE SPECIALA**

31.03.2014


- lei -

DENUMRE INDICATORI	COD	DISPONIBIL LA INCEPUTUL ANULUI	INCASARI	PLATI	DISPONIBIL LA SFARSITUL PERIOADEI
TOTAL (rd.02 la 15)	05001	212.696	5.016	3.391	214.321
- Sume primite ca donatii si sponsorizari (ct.5500101,ct.5500102/analitice distincte)	05002	90.000			90.000
- Garantii materiale retinute gestionarilor conform Legii nr.22/1969 (ct.5500101,ct.5500102/analitice distincte)	05003	122.539	5.016	3.391	124.164
- Alte disponibilitati cu destinatie speciala (ct.5500101,ct.5500102/analitice distincte)	05011	157			157

Conducatorul institutiei,




Conducatorul compartimentului  
financiar-contabil





## Situatia platilor efectuate si a sumelor declarate pentru cota-parte aferenta cheltuielilor finantate din FEN postaderare

31.03.2014

Pag.: 1 - lei -

Cod indicator	Denumirea programului cu finantare UE	Plati efectuate de la titlul 56	din care:										din care:	
			01	02	03	04	05	06	07	08	09	10	Sume rezultate din nereguli deduse din sumele solicitate la rambursare aferente cheltuielilor efectuate in anul curent si ani precedenti	Sume rezultate din nereguli deduse din sumele solicitate la rambursare aferente cheltuielilor efectuate in anul curent
10001	Programa din Fondul European de Dezvoltare Regionala (FEDR) (5601)	6.196.609	4.831.577	2.844.563	1.987.014	335.665	176.268	1.475.081	225.284					
10003	Programa din Fondul de Coeziune (FC) (5603)	11.830	4.831.577	2.844.563	1.987.014	335.665	176.268	1.475.081	225.284					
10040	Total (cod01 la 24)	6.208.439	4.831.577	2.844.563	1.987.014	335.665	176.268	1.475.081	225.284					

Conducatorul institutiei

Conducatorul compartimentului financiar-contabil



Situatia platilor efectuate si a sumelor declarate pentru cota-parte aferenta cheltuielilor finantate din FEN postaderare


31.03.2014

Pag: 1 - lei-

Cod indicator	Denumirea programului cu finantare UE	Plati efectuate de la titlul 56	din care:									
			Plati efectuate pentru cota-parte FEN (alinea(02))	Sume in curs de solicitare la rambursare aferente cheltuielilor efectuate in anul curent	Sume solicitate la rambursare aferente cheltuielilor efectuate in anul curent de autorizare	Sume rambursate aferente cheltuielilor efectuate in anul curent	Sume neautorizate de management aferente cheltuielilor efectuate in anul curent	Prerfinantare dedusa din sumele solicitate la rambursare aferente cheltuielilor efectuate in anul curent	Sume rezultate din nereguli aferente cheltuielilor efectuate in anul curent si ani precedenti	Sume rezultate din nereguli deduse din sumele solicitate la rambursare aferente cheltuielilor efectuate in anul curent		
		01	02	03	04	05	06	07	08	09	10	
07001	A											
	Programe din Fondul European de Dezvoltare Regionala (FERD) (5601)	1.775.227										
07003	Programe din Fondul de Coeziune (FC) (5603)	341.344										
07040	Total (cod01 la 24)	2.116.571										

Conducatorul institutiei

Conducatorul compartimentului financiar-contabil



*[Handwritten signature]*

*[Handwritten signature]*

## SITUAȚIA

platilor efectuate la titlul 56 "Proiecte cu finantare externe nerambursabile (FEN) postaderare"

31.03.2014

Pag.: 1 - lei -

Denumirea sursei de finantare	01	02	03	04	05	06	07	08	09	1.0	1.1
A											
BIHOR											
Titlul VIII Total cheltuieli		6.208.439									
Titlul II Bunuri si servicii		395.588						2.116.571			
Titlul XII Active nefinanciare		5.812.851						2.116.571			

Conducatorul institutiei



Conducatorul compartimentului

Financiar-contabil

Situatia platilor efectuate din buget care nu reprezinta cheltuieli efective  
31.03.2014

Anexa 29



pag.: 1 - lei -

COD	DENUMIREA SI SIMBOLUL CONTURILOR	SOLD LA INCEPUTUL ANULUI	SOLD LA SFARSITUL PERIOADEI
31007	3 Disponibilitati la alti rezidenti,garantii depuse la furnizori (ct.2670108+2670208+4610101+4610102+4610103+ 4610109+4610201+4610209)-Total(rd.08+09)din care:	390	390
31008	-din finantare bugetara(ct.7700000)	390	390
31017	7 Total(rd.01+04+07+10+13+16)	390	390

Conducatorul institutiei



Conducatorul compartimentului  
financiar- contabil



**Situatia sumelor evidentiata in conturi in afara bilantului  
rezultate din operatiuni ce decurg din administrarea veniturilor  
bugetului general consolidat**

31.03.2014


- lei -

SIMBOL CONT CONTABIL	DENUMIREA CONTULUI	COD	SOLDUL CONTULUI	SOLDUL CONTULUI
			LA INCEPUTUL ANULUI	LA SFARSITUL PERIOADEI
8047	Valori materiale supuse sechestrului	06001	99.252.046	97.526.834
8054	Inlesniri la plata creantelor bugetare	06004		97.494
8058	Creante fiscale pentru care s-a declarat starea de insolvabil tate a debitorului	06007	27.119.228	14.918.915
8039	Alte valori in afara bilantulu	06008	339.125	12.086
	TOTAL (01 la 08)	06009	126.055.137	112.555.329

Conducatorul institutiei,




Conducatorul compartimentului  
financiar-contabil,



Situatia activelor si datoriilor institutiilor publice  
din administratia locala  
31.03.2014

pag.: 1 - lei -

COD	DENUMIRE INDICATORI	Sold la inceputul anului	Sold la sfarsitul perioadei
18004	Numerar in lei in casieria institutiilor publice locale si ale institutiilor publice de subordonare locala,(ct.5310101)		867.978
18005	Disponibilitati in lei ale institutiilor publice locale si ale institutiilor publice de subordonare locala, la trezorerii (ct.5100000+5120101+5120501+5150101+5160101+5170101+5210100+5280000+5290201+5290301+5290400+5290901+5500101+5510000+5520000+5550101+5570101+5580101+5580201+5600101+5600300+5610100+5610300+5620100+5620300-7700000), din care:	7.756.529	40.454.216
180051	Disponibilitati in lei din imprumuturi interne si externe contractate de autoritatile administratiei publice locale (ct.5160101)	61.620	3.381.251
18008	Total (in baze cash) (rd.04+05)	7.756.529	41.322.194
18010	Total (in baze accrual)(rd.08+09)	7.756.529	41.322.194
18011	Excedentele cumulate ale bugetelor locale (ct.5210300)	14.544.664	14.544.664
18013	Total (in baze cash)(rd.11)	14.544.664	14.544.664
18015	Total (in baze accrual) (rd.13+14)	14.544.664	14.544.664
18022	Avansuri de trezorerie, acordate in lei (ct.5420100)	942	65.178
18023	Alte valori (ct.5320100+5320200+5320300+5320400+5320500+5320600+5320800)	1.720.195	1.347.984
18032	Disponibilitati ale institutiilor publice locale si ale institutiilor de subordonare locala la institutiile de credit rezidente (ct.5110101+5110102+5120102+5120402+5120502+5150102+5150202+5160102+5160202+5170102+5170202+5290202+5290302+5290902+5500102+5550102+5550202+5570202+5580102+5580302+5600102), din care:	1.140.479	953.614
18036	Total (in baze cash) (rd.32+35)	1.140.479	953.614
18038	Total (in baze accrual) (rd.36+37)	1.140.479	953.614
18039	Depozite ale institutiilor publice la institutiile de credit rezidente (ct.5150302+5600402)	1.857	1.857
18040	Total (in baze accrual) (rd.39+40)	1.857	1.857
18051	Disponibilitati ale institutiilor publice aflate la alti rezidenti (terti) (ct.4610109+4610209+2670108+2670208)	390	390
18052	Total (in baze cash) (rd.51)	390	390
18131	Actiuni necotate detinute de autoritatile locale la operatorii economici (ct.2600200-2960102)(S11)	65.482.824	65.486.870
18134	Total (la valoarea contabila neta (la valoarea de intrare mai putin ajustarile cumulate pentru pierderea de valoare) (rd.131+132+133)	65.482.824	65.486.870
18157	Creante comerciale necurente legale de livrari de bunuri si servicii de catre autoritatile locale sau de institutii subordonate acestora (ct.4110201+4110208+4130200+4610201-4910200-4960200) Total (rd.158+159+160+164) din care:	3.489	10.966.404
18158	- de la populatie	905	905
18159	- de la operatori economici (S11),	2.584	6.711
18160	- de la institutiile publice, din care:(rd.161+162+163)		10.958.788
18163	- Asigurari sociale (S1314)		10.958.788
18165	Creante comerciale curente legate de livrari de bunuri si servicii de catre autoritatile locale sau de institutii subordonate acestora(ct.2320000+2340000+4090101+4090102+4110101+4110108+4130100+4180000+4610101-4910100-4960100) Total(rd.166+167+168+172)din care de la:	71.013.005	53.305.183
18166	-de la gospodariile populatie (S14)	3.243.235	3.389.412
18167	-de la operatori economici (S11)	35.467.272	32.557.314

COD	DENUMIRE INDICATORI	Sold la inceputul anului	Sold la sfarsitul perioadei
18168	-de la institutiile publice, din care: (rd.169+170+171)	32.302.498	17.358.457
18171	-Asigurari sociale (S1314)	32.302.498	17.358.457
181711	-din care: creantele unitatilor sanitare cu paturi fata de Casele de Sanatate	32.302.498	17.358.457
18176	1.Creante ale bugetului local (ct.4640000-4970000). Total (rd.177+178+179+183), din care:		
18177	- de la gospodariile populatie (S14)	82.399.054	137.402.556
18185	Total creante (rd.176+184)	82.399.054	137.402.556
18190	Creante din operatiuni cu fonduri externe nerambursabile de la Comisia Europeana / alti donatori	198.221	198.221
18191	Sume de primit de la Autoritatea de Certificare / Autoritatile de Management / Agentiile de Plati - FONDURI EXTERNE NERAMBURSABILE POSTADERARE (ct.4580301)	117.677	835.339
18192	Sume de primit de la Autoritatea de Certificare / Autoritatile de Management / Agentiile de Plati - FONDURI DE LA BUGET (ct.4580302)	80.544	80.544
18203	1.Sume datorate tertilor reprezentand garantii si cautiuni aflate in conturile institutiilor publice (ct.4280101+4280201+4620101+4620109).Total (rd.204+205+206), din care:	1.204.434	277.755
18204	- salariatilor (S143)	895.632	121.817
18205	- operatorilor economici (S11)	308.802	155.938
18286	Credite pe termen lung primite (contractate, garantate, asimilate,etc) de institutiile publice locale (ct.1620200+1630200+1670201+1670202+1670203+1670209).Total (rd.287+288+289+289.1) din care acordate de:	263.048.120	262.579.760
18287	- Instituti de credit rezidente (S122)	263.048.120	262.579.760
18290	Total (in baze cash)(rd.286)	263.048.120	262.579.760
18320	Datorii comerciale curente legate de livrari de bunuri si servicii (ct.4010100+4030100+ 4040100+4050100+4080000+4190000+4620101). Total (rd.321+322+326+327) din care catre:	40.483.843	31.749.333
18321	-Operatori economici (S11)	40.442.517	31.705.329
18326	-Alti rezidenti(s123,S124,S125)	41.326	44.004
18330	Datoriile institutiilor publice din administratia locala catre bugete (ct.4420300+4310100+4310200+4310300+4310400+4310500+4310700+4370100+4370200+4370300+4420800+4440000+4460000+4480100)	22.293.490	24.347.574
18332	Salariile angajatilor (ct.4210000+4230000+4260000+4270100+4270300+4280101)	11.748.752	12.284.711
18333	Alte drepturi cuvenite altor categorii de persoane (ct.4260000+4270200+4270300+4290000+4380000)	405	304.105
18335	Total (rd.331+332+333+334)	34.042.647	36.936.390
18341	Avansuri primite de la Autoritatile de Certificare / Autoritatile de Management / Agentiile de Plati - FORNDURI EXTERNE NERAMBURSABILE POSTADERARE SI FONDURI DE LA BUGET(ct.4580501+4580502)		2.953.104
183421	Provizioane necurente (ct.1510201+1510202+1510203+1510204+1510208), din care:	49.336.506	49.778.636
183423	Provizioane necurente,constituite conform OUG71/2009 si OG17/2012 reprezentand drepturi salariale castigate in instanta (ct.1510203)	49.336.506	48.528.038
18343	Provizioane curente (ct.1510101+1510102+1510103+1510104+1510108), din care:	15.253.665	11.399.005
183432	Provizioane curente,constituite conform OUG71/2009 si OG17/2012 reprezentand drepturi salariale castigate in instanta (ct.1510103)	15.253.665	11.399.005

Situatia unor indicatori referitori la protectia copilului  
si a persoanelor cu handicap  
31.03.2014


pag.: 1 - lei -

COD	DENUMIRE	NUMAR
08002	Copii protejati in:	65
08004	Centre de primire a copilului in regim de urgenta	65
08007	Asistenti personali pentru persoanele cu handicap	249
08008	Indemnizatii lunare alocate persoanelor cu handicap grav	1.190

Conducatorul institutiei




Conducatorul compartimentului  
financiar-contabil






DENUMIRE INDICATORI	COD	Sold la inceputul anului	Sold la finele perioadei	
			TOTAL	Din care: aferent sumelor angajate cu prevederi bugetare
PLATI RESTANTE-TOTAL (rd.150+300) din care:	40001	8.342.938	4.474.363	4.474.363
-sub 30 de zile(rd.151+301)	40002	5.018.834	3.877.835	3.877.835
- peste 30 de zile (rd.152+302)	40003	3.324.104	596.528	596.528
PLATI RESTANTE - TOTAL SECTIUNEA DE FUNCTIONARE (rd.160+170+240+250+270+280+290) din care:	40150	8.342.938	4.474.363	4.474.363
-sub 30 de zile(rd.161+171+241+251+271+281+291)	40151	5.018.834	3.877.835	3.877.835
- peste 30 de zile (rd.162+172+242+252+272+282+292)	40152	3.324.104	596.528	596.528
Plati restante catre furnizori,creditori din operatii comerciale (ct.4010100,ct.4030100,ct.4620101,ct.4620109) (rd.161+162+163+165+166) din care:	40160	8.342.938	4.457.238	4.457.238
-sub 30 de zile	40161	5.018.834	3.870.051	3.870.051
- peste 30 de zile	40162	3.324.104	587.187	587.187
Plati restante fata de bugetul general consolidat (rd.171+172+173+174+175) din care:	40170		3.683	3.683
-sub 30 de zile	40171		1.675	1.675
- peste 30 de zile	40172		2.008	2.008
Plati restante fata de salariati (drepturi salariale), (ct.4210000, ct.4230000,ct.4260000,ct.4270100,ct.4270300,ct.4280101) (rd.241+242+243+245+246), din care:	40240		13.442	13.442
-sub 30 de zile	40241		6.109	6.109
- peste 30 de zile	40242		7.333	7.333

Conducatorul institutiei

Conducatorul compartimentului  
financiar contabil


DENUMIRE INDICATORI	COD	Sold la inceputul anului	Sold la finele perioadei	
			TOTAL	Din care: aferent sumelor angajate cu prevederi bugetare
PLATI RESTANTE-TOTAL (rd.150+300) din care:	51001	8.342.938	4.149.000	4.149.000
-sub 30 de zile(rd.151+301)	51002	5.018.834	3.697.332	3.697.332
- peste 30 de zile (rd.152+302)	51003	3.324.104	451.668	451.668
PLATI RESTANTE - TOTAL SECTIUNEA DE FUNCTIONARE (rd.160+170+240+250+270+280+290) din care:	51150	8.342.938	4.149.000	4.149.000
-sub 30 de zile(rd.161+171+241+251+271+281+291)	51151	5.018.834	3.697.332	3.697.332
- peste 30 de zile (rd.162+172+242+252+272+282+292)	51152	3.324.104	451.668	451.668
Plati restante catre furnizori,creditori din operatii comerciale (ct.4010100,ct.4030100,ct.4620101,ct.4620109) (rd.161+162+163+165+166) din care:	51160	8.342.938	4.131.875	4.131.875
-sub 30 de zile	51161	5.018.834	3.689.548	3.689.548
- peste 30 de zile	51162	3.324.104	442.327	442.327
Plati restante fata de bugetul general consolidat (rd.171+172+173+174+175) din care:	51170		3.683	3.683
-sub 30 de zile	51171		1.675	1.675
- peste 30 de zile	51172		2.008	2.008
Plati restante fata de salariatii (drepturi salariale), (ct.4210000, ct.4230000,ct.4260000,ct.4270100,ct.4270300,ct.4280101) (rd.241+242+243+245+246), din care:	51240		13.442	13.442
-sub 30 de zile	51241		6.109	6.109
- peste 30 de zile	51242		7.333	7.333

Conducatorul institutiei

Conducatorul compartimentului  
financiar contabil

DENUMIRE INDICATORI	COD	Sold la inceputul anului	Sold la finele perioadei	
			TOTAL	Din care: aferent sumelor angajate cu prevederi bugetare
PLATI RESTANTE-TOTAL (rd.150+300) din care:	53001		325.363	325.363
-sub 30 de zile(rd.151+301)	53002		180.503	180.503
- peste 30 de zile (rd.152+302)	53003		144.860	144.860
PLATI RESTANTE - TOTAL SECTIUNEA DE FUNCTIONARE (rd.160+170+240+250+270+280+290) din care:	53150		325.363	325.363
-sub 30 de zile(rd.161+171+241+251+271+281+291)	53151		180.503	180.503
- pe 30 de zile (rd.162+172+242+252+272+282+292)	53152		144.860	144.860
Plati restante catre furnizori,creditori din operatii comerciale (ct.4010100,ct.4030100,ct.4620101,ct.4620109)	53160			
(rd.161+162+163+165+166) din care:			325.363	325.363
-sub 30 de zile	53161		180.503	180.503
- peste 30 de zile	53162		144.860	144.860

Conducatorul institutiei

Conducatorul compartimentului  
financiar contabil

A handwritten signature in black ink, appearing to be "M. M. M.", written over a horizontal line.

Nr rd	Explicatie	Plati restante		Plati restante aferente programelor nationale		Plati restante aferente fondurilor externe nerambursabile postaderare****)		Plati restante aferente fondurilor externe nerambursabile preaderare(sursa08)	
		total	din care arierate	total	din care arierate	total	din care arierate	total	din care arierate
	0	1	1.1	2	2.1	3	3.1	4	4.1
		4.271.854							
		4.474.363		805.932					
				1.494.653					



Conducatorul institutiei

Conducatorul compartimentului financiar contabil

*[Handwritten signature]*

*[Handwritten signature]*

Nr rd	Explicatie	Plati restante		Plati restante aferente programelor nationale		Plati restante aferente fondurilor externe nerambursabile postaderare****)		Plati restante aferente fondurilor externe nerambursabile preaderare(sursa08)	
		total	din care arierate	total	din care arierate	total	din care arierate	total	din care arierate
	0	I	1.1	2	2.1	3	3.1	4	4.1
		164.364							
		4.149.000							

Conducatorul institutiei

Conducatorul compartimentului  
financiar contabil




*[Handwritten signature]*

Nr rd	Explicatie	Plati restante		Plati restante aferente programelor nationale		Plati restante aferente fondurilor externe nerambursabile postaderare****)		Plati restante aferente fondurilor externe nerambursabile preaderare (sursa08)	
		total	din care arierate 1.1	total	din care arierate 2.1	total	din care arierate 3.1	total	din care arierate 4.1
0		1	1.1	2	2.1	3	3.1	4	4.1
		4.107.490		805.932					
		325.363		1.494.653					

Conducatorul institutiei

Conducatorul compartimentului financiar contabil



*[Handwritten signature]*

## Anexa 12 CONTUL DE EXECUTIE AL BUGETULUI LOCAL - VENITURI TOTAL

Pag. 1 - lei-

Capi- tol	Sub- capi- tol	Pa- ra- graf	Gru- pa / Titlu	Ar- ti- col	Ali- ne- at	Denumire indicator	Prevederi anuale aprobaate la finele perioadei de raportare	Prevederi bugetare trimestriale cumulate	Drepturi constatate			Incasari realizate	Stingeri pe alte cai decat incasari	Drepturi constatate de incasat
									Total, din care:	din anii precedenti	din anul curent			
A							1	2	3=4+5			6	7	8=3-6-7
0001	02					B	617.028.260	141.975.400	259.540.788	82.399.033	177.141.735	115.802.336		143.738.452
						TOTAL VENITURI-BUGET LOCAL								
0002						I. VENITURI CURENTE	373.421.080	92.735.670	254.385.077	82.399.033	171.986.024	112.012.734		142.372.343
0003						A. VENITURI FISCALE	333.847.670	84.839.420	222.709.737	66.094.260	156.615.477	103.915.446		118.794.291
0004						A1. IMPOZIT PE VENIT, PROFIT SI CASTIGURI DIN CAPITAL	128.593.670	27.689.420	32.254.441		32.254.441	32.254.441		
0005	02					A1.1 IMPOZIT PE VENIT, PROFIT SI CASTIGURI DIN CAPITAL DE LA PERSOANE JURIDICE	2.301.670	900.000	471.770		471.770	471.770		
0102	01					IMPOZIT PE PROFIT	2.301.670	900.000	471.770		471.770	471.770		
						Impozit pe profit de la agentii economice	2.301.670	900.000	471.770		471.770	471.770		
0300	02					A1.2 IMPOZIT PE VENIT, PROFIT SI CASTIGURI DIN CAPITAL DE LA PERSOANE FIZICE	126.292.000	26.789.420	31.781.881		31.781.881	31.781.881		
0302	18					IMPOZIT PE VENIT	3.500.000	800.000	705.343		705.343	705.343		
						Impozitul pe veniturile din transferul proprietatilor imobiliare din patrimoniul personal	3.500.000	800.000	705.343		705.343	705.343		
0402						COTE SI SUME DEFALCATE DIN IMPOZITUL PE VENIT	122.792.000	25.989.420	31.076.538		31.076.538	31.076.538		
						Cote defalcate din impozitul pe venit	122.000.000	25.791.420	30.897.212		30.897.212	30.897.212		
						Sume alocate din cotele defalcate din impozitul pe venit pentru echilibrarea bugetelor locale	792.000	198.000	179.326		179.326	179.326		
0500	02					A1.3 ALTE IMPOZITE PE VENIT, PROFIT SI CASTIGURI DIN CAPITAL			790		790	790		
0502						ALTE IMPOZITE PE VENIT, PROFIT SI			790		790	790		

Capi- tol	Sub- capi- tol	Pa- ra- graf	Gr- pa / Titlu	Ar- ti- col	Al- ne- at	Denumire indicator	Prevederi anuale aprobaate la finele perioadei de raportare		Prevederi bugetare trimestriale cumulate	Drepturi constatate			Incasari realizate	Stingeri pe alte cai decat incasari	Drepturi constatate de incasat
							1	2		Total, din care:	4	5			
A						B	3=4+5	4	5	6	7	8=3-6-7			
0502	50					CASTIGURI DIN CAPITAL	790	790	790	790	790	790			
						Alte impozite pe venit, profit si cistiguri din capital									
0700	02					A3 IMPOZITE SI TAXE PE PROPRIETATE	60.750.000	17.050.000	73.575.441	53.438.237	790	30.147.271			96.866.407
0702						IMPOZITE SI TAXE PE PROPRIETATE	60.750.000	17.050.000	73.575.441	53.438.237		30.147.271			96.866.407
	01					Impozit si taxa pe cladiri	38.250.000	10.750.000	59.334.586	41.478.703		21.739.774			79.073.515
					01	Impozit pe cladiri de la persoane fizice	14.500.000	4.250.000	11.699.692	3.430.899		8.662.955			6.467.636
0702	01	02				Impozit si taxa pe cladiri de la persoane juridice	23.750.000	6.500.000	47.634.894	38.047.804		13.076.819			72.605.879
0702	02					Impozit si taxa pe teren	12.500.000	4.400.000	11.722.943	11.403.177		6.382.929			16.743.191
					01	Impozit pe terenuri de la persoane fizice	6.000.000	2.000.000	4.853.683	3.081.669		2.978.745			4.956.607
0702	02	02				Impozit si taxa pe teren de la persoane juridice	6.500.000	2.400.000	6.869.260	8.321.508		3.404.184			11.786.584
0702	03					Taxe judiciare de timbru si alte taxe de timbru	5.000.000	1.000.000	759.471	70.658		670.933			88.538
0702	50					Alte impozite si taxe pe proprietate	5.000.000	900.000	1.829.099	485.699		1.353.635			961.163
1000	02					A4 IMPOZITE SI TAXE PE BUNURI SI SERVICII	144.504.000	40.100.000	50.785.595	12.656.023		41.513.734			21.927.884
1102						SUME DEFALCATE DIN TVA	128.114.000	34.345.000	34.119.000			34.119.000			
	02					Sume defalcate din taxa pe valoarea adaugata pentru finantarea cheltui- lilor descentralizate la nivelul comunelor, oraselor, municipiilor, sectoarelor si Municipiului Bucuresti									
1102	06					Sume defalcate din taxa pe valoarea	127.700.000	34.242.000	34.016.000			34.016.000			



Capi- tol	Sub- capi- tol	Pa- ra- gra- ful	Gru- pa / Titlu	Ali- ne- at	Denumire indicator	Prevederi anuale aprobaate la finele perioadei de raportare	Prevederi bugetare anuale	Prevederi bugetare trimestriale cumulate	Drepturi constatate			Incasari realizate	Stingeri pe alte cai decat incasari	Drepturi constatate de incasat
									Total, din care:	din anii precedenti	din anul curent			
A					B	1	2	3=4+5	4	5	6	7	8=3-6-7	
					adaugata pentru echilibrarea bugetelor									
					locale	414.000	103.000	103.000		103.000	103.000			
1202					ALTE IMPOZITE SI TAXE GENERALE PE SI SERVICII	260.000	70.000	156.450	107.551	48.899	42.438			114.012
1202	07				Taxe hoteliere	260.000	70.000	156.450	107.551	48.899	42.438			114.012
1502					TAXE PE SERVICII SPECIFICE	130.000	35.000	128.335	68.347	59.988	34.872			93.463
1502	01				Impozit pe spectacole	130.000	35.000	128.335	68.347	59.988	34.872			93.463
1602					TAXE PE UTILIZAREA BUNURILOR, AUTORIZAREA UTILIZARII BUNURILOR SAU PE DESFASURAREA DE ACTIVITATI	16.000.000	5.650.000	29.037.833	12.480.125	16.557.708	7.317.424			21.720.409
1602	02				Impozit pe mijloacele de transport	15.300.000	5.450.000	27.821.483	11.910.379	15.911.104	7.011.373			20.810.110
1602	01				Impozit pe mijloacele de transport deținute de persoane fizice*)	8.600.000	3.400.000	14.469.594	5.394.862	9.074.732	4.164.546			10.305.048
1602	02				Impozit pe mijloace de transport deținute persoane de juridice*)	6.700.000	2.050.000	13.351.889	6.515.517	6.836.372	2.846.827			10.505.062
1602	03				Taxe si tarife pentru eliberarea de licente si autorizatii de functionare	700.000	200.000	1.216.350	569.746	646.604	306.051			910.299
2900	02				C. VENITURI NEFISCALE	39.573.410	7.896.250	31.675.340	16.304.793	15.370.547	8.097.288			23.578.052
3000					C.I. VENITURI DIN PROPRIETATE	8.955.000	1.900.000	5.395.777	16.779	5.378.998	1.616.176			3.779.601
3002					VENITURI DIN PROPRIETATE	8.955.000	1.900.000	5.395.777	16.779	5.378.998	1.616.176			3.779.601
3002	05				Venituri din concesiuni si inchirieri	7.655.000	1.900.000	5.395.777	16.779	5.378.998	1.616.176			3.779.601
3002	08				Alte venituri din concesiuni si inchirieri de catre institutiile publice Venituri din dividende	7.655.000	1.900.000	5.395.777	16.779	5.378.998	1.616.176			3.779.601
3002	02				Venituri din dividende de la alti platitori	1.300.000	1.900.000	5.395.777	16.779	5.378.998	1.616.176			3.779.601







Capi- tol	Sub- capi- tol	Pa- ra- graf	Gru- pa / Titlu	Ar- ti- col	Al- ne- at	Denumire indicator	Prevederi anuale aprobaate la finele perioadei de raportare	Prevederi bugetare trimestriale cumulate	Drepturi constatate			Incasari realizate	Stingeri pe alte cai decat incasari	Drepturi constatate de incasat	
									Total, din care:	din anii precedenti	din anul curent				
			A			B	1	2	3=4+5	4	5	6	7	8=3-6-7	
						efectuate in anul curent	99.877.900	12.877.900							
	4502	03	02			Sume primite in contul platitor efectuate in anii anteriori	122.100	122.100	122.096		122.096				

Conducatorul institutiei,

Conducatorul compartimentului  
financiar-contabil



Capi- tol	Sub- capi- tol	Pa- ra- gra- f	Ar- ti- col	Al- ne- at	Denumire indicator	Prevederi anuale aprobaate la finele perioadei de raportare	Prevederi bugetare trimestriale cumulate	Drepturi constatate			Incasari realizate	Stingeri pe alte cai decat incasari	Drepturi constatate de incasat
								Total, din care:	din anii precedenti	din anul curent			
A						1	2	3=4+5	4	5	6	7	8=3-6-7
4202	65				B								
					Finantarea Programului National de Dezvoltare Locala	68.880	68.880	68.880	68.880	68.880	68.880		
4502					SUME PRIMITE DE LA UE/ALTI DONATORI IN CONTUL PLATILOR EFECTUATE SI PREFINANTARI	154.804.830	34.477.980	1.937.226	1.937.226	1.937.226	1.937.226		
	01				Fondul european de Dezvoltare Regionala	54.804.830	21.477.980	1.804.007	1.804.007	1.804.007	1.804.007		
					Sume primite in contul platilor efectuate in anul curent	44.483.840	19.100.080						
					Sume primite in contul platilor efectuate in anii anteriori	10.320.990	2.377.900	1.804.007	1.804.007	1.804.007	1.804.007		
	02				Fondul Social European			11.123	11.123	11.123	11.123		
					Sume primite in contul platilor efectuate in anii anteriori			11.123	11.123	11.123	11.123		
	03				Fondul de Coeziune	100.000.000	13.000.000	122.096	122.096	122.096	122.096		
					Sume primite in contul platilor efectuate in anul curent	99.877.900	12.877.900						
					Sume primite in contul platilor efectuate in anii anteriori	122.100	122.100	122.096	122.096	122.096	122.096		



Conducatorul institutiei,

Conducatorul compartimentului  
financiar-contabil










Capi- tol	Sub- capi- tol	Pa- ra- graf	Ar- ti- col	Ali- ne- at	Denumire indicator	Prevederi anuale aprobaate la finele perioadei de raportare	Prevederi bugetare anuale	Prevederi bugetare trimestriale cumulate	Drepturi constatate			Incasari realizate	Stingeri pe alte cai decat incasari	Drepturi constatate de incasat
									Total, din care:	din anii precedenti	din anul curent			
A						1	2	3=4+5	4	5	6	7	8=3-6-7	
3300	02				B									
3302					C2. VANZARI DE BUNURI SI SERVICII VENITURI DIN PRESTARI DE SERVICII SI ALTE ACTIVITATI	-29.978.890	-15.156.380	15.779.563	16.288.014	-508.451	-4.018.888			19.798.451
	08				Venituri din prestari de servicii	7.698.160	956.000	892.398	3.763	888.635	862.305			30.093
	10				Contributia parintilor sau sustinatorilor legali pentru intretinerea copiilor in cresc	2.983.700	793.000	689.227	1.586	687.641	686.546			2.681
	12				Contributia persoanelor beneficiare ale cantinelor de ajutor social	600.000	160.000	174.695		174.695	174.695			
	28				Venituri din recuperarea cheltuielilor de judecata, imputatii si despagubiri	10.000	3.000	1.064		1.064	1.064			
	50				Alte venituri din prestari de servicii si alte activitati	4.104.460		27.412	2.177	25.235				27.412
3402					VENITURI DIN TAXE ADMINISTRATIVE, ELIBERARI PERMISE	3.200.000	800.000	768.698		768.698	768.698			
	02				Taxe extrajudiciare de timbru	3.200.000	800.000	768.404		768.404	768.404			
	50				Alte venituri din taxe administrative, cilibetari permise			294		294	294			
3502					AMENZI, PENALITATI SI CONFISCARI	10.000.000	2.120.000	21.667.990	16.235.583	5.432.407	2.330.583			19.337.407
	01				Venituri din amenzi si alte sanctiuni aplicate potrivit dispozitiilor legale	9.500.000	2.000.000	16.246.062	13.606.786	2.639.276	2.183.246			14.062.816
	02				Venituri din amenzi si alte sanctiuni aplicate de catre alte institutii de specialitate	9.500.000	2.000.000	16.246.062	13.606.786	2.639.276	2.183.246			14.062.816
	02				Alte amenzi, penalitati si confiscari DIVERSE VENITURI	500.000	120.000	5.421.928	2.628.797	2.793.131	147.337			5.274.591
3602						9.600.000	2.000.000	2.830.233	48.668	2.781.565	2.399.282			430.951

Capi- tol	Sub- capi- tol	Pa- ra- gra- f / Titlu col	Al- ne- at	Denumire indicator	Prevederi anuale aprobate la finele perioadei de raportare	Prevederi bugetare trimestriale cumulate	Drepturi constatate			Incasari realizate	Stingeri pe alte cai decat incasari	Drepturi constatate de incasat
							Total, din care:	din anii precedenti	din anul curent			
A				B	1	2	3=4+5	4	5	6	7	8=3+6-7
3602	06			Taxe speciale	1.800.000	500.000	399.825		399.825	395.119		4.706
	50			Alte venituri	7.800.000	1.500.000	2.430.408	48.668	2.381.740	2.004.163		426.245
3702				TRANSFERURI VOLUNTARE, ALTELE DECAT SUBVENTIILE	-60.477.050	-21.032.380	-10.379.756		-10.379.756	-10.379.756		
	01			Donatii si sponsorizari	120.250	120.250	120.244		120.244	120.244		
	03			Varsaminte din sectiunea de functionare pentru finantarea sectiunii de dezvoltare								
				tare a bugetului local(cu semnul minus)	-60.597.300	-21.152.630	-10.500.000		-10.500.000	-10.500.000		
4100	02			IV. SUBVENTII	493.300	135.850	98.020		98.020	98.020		
4200				SUBVENTII DE LA ALTE NIVELE ALE ADMINISTRATIEI PUBLICE	493.300	135.850	98.020		98.020	98.020		
4202				SUBVENTII DE LA BUGETUL DE STAT	166.300	54.100	16.270		16.270	16.270		
	34			Subventii pentru acordarea ajutorului pentru incalzirea locuintei cu lemne, carbuni, combustibili petrolieri	150.000	50.000	11.110		11.110	11.110		
	41			Subventii de la bugetul de stat pentru finantarea sanatatii	16.300	4.100	5.160		5.160	5.160		
4302				SUBVENTII DE LA ALTE ADMINISTRATII	327.000	81.750	81.750		81.750	81.750		
	01			Subventii primite de la bugetele consiliilor judetene pentru protectia copilului	327.000	81.750	81.750		81.750	81.750		

Conducatorul institutiei,

Conducatorul compartimentului  
financiar-contabil

## Anexa 13 CONTUL DE EXECUTIE AL BUGETULUI LOCAL - CHELTUIELI TOTAL

Capi- tot	Sub- capi- tot	Pa- tra- graf	Gru- pa / Titlu	Ar- ti- col	Ali- ne- at	Denumire indicator	Credite de angajament	Credite bugetare		Angajamente bugetare	Angajamente legale	Plati efectuate	Angajamente legale de plati	Cheltuieli efective
								anuale aprobat la finele perioadei de raportare	trimestriale definitive					
A						B	1	2	3	4	5	6	7-5-6	8
5002						TOTAL CHELTUIELI		631.572.920	156.520.060	379.145.830	204.571.632	88.756.234	115.765.398	70.732.055
5100	02					Partea I-a SERVICIIL PUBLICE GENERALE		28.466.930	7.367.080	6.578.689	6.025.995	5.890.507	135.488	6.391.946
5102	01					AUTORITATI PUBLICE SI ACTIUNI EXTERNE		17.593.430	5.694.430	4.995.627	4.442.933	4.308.134	134.799	5.331.935
						Autoritati executive si legislative		17.593.430	5.694.430	4.995.627	4.442.933	4.308.134	134.799	5.331.935
						Autoritati executive		17.593.430	5.694.430	4.995.627	4.442.933	4.308.134	134.799	5.331.935
5402	03					ALTE SERVICIIL PUBLICE GENERALE		1.173.500	363.300	285.997	285.997	285.308	689	442.252
						Servicii publice comunitare de		1.173.500	363.300	285.997	285.997	285.308	689	284.557
						evidenta a persoanelor								157.695
5402	50					Alte servicii publice generale								
5502						TRANZACTII PRIVIND DATORIA PUBLICA SI		9.700.000	1.309.350	1.297.065	1.297.065	1.297.065		617.759
						IMPRUMUTURI								
6000	02					Partea II-a APARARE, ORDINE PUBLICA SI		3.260.180	887.160	882.160	882.160	882.160		882.160
						SIGURANTA NATIONALA		3.260.180	887.160	882.160	882.160	882.160		882.160
6102						ORDINE PUBLICA SI SIGURANTA NATIONALA		3.255.180	882.160	882.160	882.160	882.160		882.160
						Ordine publica								
						Politie comunitara								
						Protectie civila si protectia contra								
						incendiilor (protectie civila								
						nonmilitara)		5.000	5.000					
6500	02					Partea III-a CHELTUIELI SOCIAL-CULTURALE		206.087.050	56.092.950	88.289.802	54.692.725	42.964.982	11.727.743	41.688.495
6502						INVATAMANT		120.762.800	33.807.750	36.059.899	33.507.023	32.393.836	1.113.187	31.942.803
						Invatamant prescolar si primar		15.698.180	4.721.540	5.353.634	4.520.407	4.475.880	44.527	3.367.817
						Invatamant prescolar		15.698.180	4.721.540	5.353.634	4.520.407	4.475.880	44.527	3.367.817
						Invatamant secundar		104.829.020	28.974.460	30.695.801	28.976.152	27.910.092	1.066.060	28.545.737
						Invatamant secundar inferior		30.977.280	9.034.130	9.956.129	9.024.355	8.646.255	378.100	8.667.272
						Invatamant secundar superior		73.851.740	19.940.330	20.739.672	19.951.797	19.263.837	687.960	19.878.465

Capi- tol	Sub- capi- tol	Pa- ra- gra- ful	Gru- pa / Titlu	Ali- ne- at	Denumire indicator	Credite de angajament		Credite bugetare		Angajamente legale de platit	Plati efectuate	Angajamente legale	Cheltuieli efective
						1	2	3	4				
					B								
6502	50				Alte cheltuieli in domeniul invatamantului		235.600	111.750	10.464	10.464	7.864	2.600	29.249
6602					SANATATE		14.632.850	2.952.430	12.229.299	971.862	635.097	336.765	853.449
	06				Servicii medicale in unitati sanitare cu paturi		11.801.480	2.198.930	11.596.980	358.082	21.349	336.733	109.969
6602	06	01			Spitale generale		11.801.480	2.198.930	11.596.980	358.082	21.349	336.733	109.969
	08				Servicii de sanatate publica		2.760.000	735.000	603.131	603.131	603.131		611.233
	50				Alte cheltuieli in domeniul sanatatii		71.370	18.500	29.188	10.649	10.617	32	132.247
	50				Alte institutii si actiuni sanitare		71.370	18.500	29.188	10.649	10.617	32	132.247
6702					CULTURA, RECREERE SI RELIGIE		44.788.440	11.742.800	30.489.136	11.507.553	4.862.702	6.644.851	3.946.766
	03				Servicii culturale		3.691.000	895.250	1.890.500	399.629	211.094	188.535	
	12				Consolidarea si restaurarea monumentelor istorice		3.691.000	895.250	1.890.500	399.629	211.094	188.535	
6702	05				Servicii recreative si sportive		17.495.580	4.442.970	6.650.716	5.545.903	3.870.029	1.675.874	3.576.339
	01				Sport		10.930.000	3.529.590	4.169.971	3.503.781	3.304.561	199.420	3.046.873
	03				Intretinere gradini publice, parcuri zone verzi, baze sportive si de agrement		6.565.580	913.380	2.480.745	2.042.122	565.668	1.476.454	529.466
6702	06				Servicii religioase		200.000	100.000					
	50				Alte servicii in domeniile culturii, recreerii si religiei		23.401.860	6.304.580	21.947.920	5.562.021	781.579	4.780.442	370.427
6802					ASIGURARI SI ASISTENTA SOCIALA		25.902.960	7.589.970	9.511.468	8.706.287	5.073.347	3.632.940	4.945.477
	05				Asistenta sociala in caz de boli si invaliditati		13.023.000	3.266.000	3.035.466	3.035.466	3.035.466		3.066.069
6802	05	02			Asistenta sociala in caz de invaliditate		13.023.000	3.266.000	3.035.466	3.035.466	3.035.466		3.066.069
	06				Asistenta sociala pentru familie si copii		3.301.000	972.500	791.943	791.943	755.344	36.599	818.327

Capi- tol	Sub- capi- tol	Pa- ra- gra- ful	Gru- pa / Titlu	Ar- ti- col	Ali- ne- at	Denumire indicator	Credite de angajament	Credite bugetare		Angajamente bugetare	Angajamente legale	Plati efectuate	Angajamente legale de platit	Cheltuieli efective
								anuale aprobat la finele perioadei de raportare	trimestriale definitive					
A						B	1	2	3	4	5	6	7-5-6	8
6802	11					Crese		3.797.000	1.086.430	865.164	756.078	753.110	2.968	782.659
	15					Prevenirea excluderii sociale		320.000	100.000	27.780	27.780	27.780		27.780
	01					Ajutor social		320.000	100.000	27.780	27.780	27.780		27.780
	50					Alte cheltuieli in domeniul asigurarii si asistentei sociale		5.461.960	2.165.040	4.791.115	4.095.020	501.647	3.593.373	250.642
6802	50					Alte cheltuieli in domeniul asistentei sociale		5.461.960	2.165.040	4.791.115	4.095.020	501.647	3.593.373	250.642
7000	02					Partea IV-a SERVICII SI DEZVOLTARE PUBLICA, LOCUINTE, MEDIU SI APE LOCUINTE, SERVICII SI DEZVOLTARE PUBLICA		110.628.690	24.521.250	75.579.904	36.691.806	15.083.231	21.608.575	10.381.615
7002						Locuinte		89.931.390	20.237.750	67.334.554	30.473.557	10.866.927	19.606.630	7.949.822
	03					Dezvoltarea sistemului de locuinte		5.073.340	387.000	5.073.340	423.276	7.400	415.876	
	01					Alimentare cu apa si amenajari hidrotehnice		5.073.340	387.000	5.073.340	423.276	7.400	415.876	
	05					Alimentare cu apa		1.295.080	468.880	86.461	86.461	86.461		86.461
	01					Iluminat public si electrificari rurale		1.295.080	468.880	86.461	86.461	86.461		86.461
	06					Alte servicii in domeniile locuintelor, serviciilor si dezvoltarii comunale		10.709.960	3.727.460	5.341.490	4.388.107	3.569.619	818.488	3.569.619
	50					PROTECTIA MEDIULUI		72.853.010	15.654.410	56.833.263	25.575.713	7.203.447	18.372.266	4.293.742
7402						Salubritate si gestiunea deseurilor		20.697.300	4.283.500	8.245.350	6.218.249	4.216.304	2.001.945	2.431.793
	05					Salubritate		15.783.600	4.283.500	8.245.350	6.218.249	4.216.304	2.001.945	2.431.793
	01					Salubritate		15.600.000	4.283.500	8.061.750	6.218.249	4.216.304	2.001.945	2.431.793
	02					Colectarea, tratarea si distrugerea deseurilor		183.600		183.600				
7402	06					Canalizarea si tratarea apelor reziduale		4.913.700						
8000	02					Partea V-a ACTIUNI ECONOMICE		283.130.070	67.651.620	207.815.275	106.228.946	23.935.354	82.293.592	11.387.839
8002						ACTIUNI GENERALE ECONOMICE, SI DE MUNCA		33.982.460	8.022.360	32.022.360	30.049.045	4.773.739	25.275.306	77.391

Capi- tol	Sub- capi- tol	Pa- ra- graf	Gr- pa / Titlu	Ar- ti- col	Ali- ne- at	Denumire indicator	Credite de angajament	Credite bugetare		Angajamente bugetare	Angajamente legale	Plati efectuate	Angajamente legale de platit	Cheltuieli efective	
								anuale aprobate la finele perioadei de raportare	trimestriale definitive						
A		B						1	2	3	4	5	6	7-5-6	8
8002	01					Actiuni generale economice si comerciale		33.982.460	8.022.360	32.022.360	30.049.045	4.773.739	25.275.306	77.391	
	10					Programe de dezvoltare regionala si sociala		33.982.460	8.022.360	32.022.360	30.049.045	4.773.739	25.275.306	77.391	
8102						COMBUSTIBILI SI ENERGIE		120.719.330	20.467.860	105.700.842	45.958.363	5.336.082	40.622.281	7.718.620	
	06					Energie termica		120.719.330	20.467.860	105.700.842	45.958.363	5.336.082	40.622.281	7.718.620	
8402						TRANSPORTURI		128.428.280	39.161.400	70.092.073	30.221.538	13.825.533	16.396.005	3.591.828	
	03					Transport rutier		128.428.280	39.161.400	70.092.073	30.221.538	13.825.533	16.396.005	3.591.828	
	02					Transport in comun		42.416.370	10.642.510	9.352.987	9.352.987	9.352.987	16.396.005	2.868.383	
	03					Strazi		86.011.910	28.518.890	60.739.086	20.868.551	4.472.546	16.396.005	723.445	



Capi- tol	Sub- capi- tol	Pa- ra- gra- ful	Gru- pa / Titlu	Ali- ne- at	Denumire indicator	Credite de angajament	Credite bugetare			Angajamente legale	Plati efectuate	Angajamente legale de platit	Cheltuieli efective
							anuale aprobat la finele perioadei de raportare	trimestriale definitive					
A					B	I	2	3	4	5	6	7-5-6	8
5002					TOTAL CHELTUIELI		631.572.920	156.520.060	379.145.830	204.521.632	88.756.234	115.765.398	70.732.055
	01				CHELTUIELI CURENTE		554.953.670	136.162.560	336.461.128	177.872.999	79.961.076	97.911.923	69.613.346
	10				TITLUL I CHELTUIELI DE PERSONAL		133.659.210	36.271.000	36.134.541	35.184.616	34.741.115	443.501	34.483.656
	20				TITLUL II BUNURI SI SERVICII		86.337.060	22.214.880	30.913.069	22.635.524	17.891.991	4.743.533	17.068.059
	30				TITLUL III DOBANZI		9.464.860	1.251.630	1.239.750	1.239.750	1.239.750	439.747	556.424
	40				TITLUL IV SUBVENTII		44.546.960	17.450.000	14.382.888	14.382.888	13.943.141		11.085.035
	51				TITLUL VI TRANSFERURI INTRE UNITATI ALE ADMINISTRATIEI PUBLICE		9.300.180	2.657.160	2.657.160	2.657.160	2.657.160		2.657.160
	55				TITLUL VII ALTE TRANSFERURI		11.184.760	1.296.010	96.925	96.925	94.325	2.600	94.326
	56				TITLUL VIII PROIECTE CU FINANTARE DIN FONDURI EXTERNE NERAMBURSABILE (FEN)								
					POSTADERARE		247.851.640	51.344.380	247.851.640	98.490.981	6.208.439	92.282.542	455.396
	57				TITLUL VIII ASISTENTA SOCIALA		9.901.000	2.512.000	2.262.853	2.262.853	2.262.853		2.290.988
	59				TITLUL IX ALTE CHELTUIELI		2.708.000	1.165.500	922.302	922.302	922.302		922.302
	70				CHELTUIELI DE CAPITAL		44.724.760	17.642.250	39.941.760	23.905.691	6.052.216	17.853.475	1.118.709
	71				TITLUL X ACTIVE NEFINANCIARE		44.720.660	17.638.150	39.937.660	23.901.645	6.048.170	17.853.475	1.118.709
	72				TITLUL XI ACTIVE FINANCIARE		4.100	4.100	4.100	4.046	4.046		
	79				OPERATIUNI FINANCIARE		35.100.000	5.920.760	5.904.530	5.904.530	5.904.530		
	81				TITLUL XIV RAMBURSARI DE CREDITE		35.100.000	5.920.760	5.904.530	5.904.530	5.904.530		
	84				PLATI EFECTUATE IN ANII PRECEDENTI SI RECUPERATE IN ANUL CURENT		-3.205.510	-3.205.510	-3.161.588	-3.161.588	-3.161.588		
	85				Titlul XV PLATI EFECTUATE IN ANII PRECEDENTI SI RECUPERATE IN ANUL CURENT		-3.205.510	-3.205.510	-3.161.588	-3.161.588	-3.161.588		
5100	02				Partea I-a SERVICII PUBLICE GENERALE		28.466.930	7.367.080	6.578.689	6.025.995	5.890.507	135.488	6.391.946
5102					AUTORITATI PUBLICE SI ACTIUNI EXTERNE		17.593.430	5.694.430	4.995.627	4.442.933	4.308.134	134.799	5.331.935





Capi- tol	Sub- capi- tol	Pa- ra- graf	Gru- pa / Titlu	Ar- ti- col	Ali- ne- at	Denumire indicator	Credite de angajament	Credite bugetare		Angajamente legale de platit	Plati efectuate	Angajamente legale	Cheltuieli efective
								anuale aprobat la finele perioadei de raportare	trimestriale definitive				
A			B			1	2	3	4	5	6	7-5-6	8
			56	01	03	Cheltuieli neeligibile		800	800				
			70			CHELTUIELI DE CAPITAL		615.750	551.750	112.500	66.747	45.753	310.026
			71			TITLUL X ACTIVE NEFINANCIARE		615.750	551.750	112.500	66.747	45.753	310.026
			71	01		Active fixe		615.750	551.750	112.500	66.747	45.753	310.026
			71	01	01	Constructii							5.754
			71	01	02	Masini, echipamente si mijloace de transport							178.904
			71	01	03	Mobilier, aparatura biroutica si alte active corporale		50.000	50.000	50.000			9.250
			71	01	30	Alte active fixe (inclusiv reparatii capitale)		565.750	501.750	565.750	112.500	66.747	116.118
			84			PLATI EFECTUATE IN ANII PRECEDENTI SI RECUPERATE IN ANUL CURENT				-11.551	-11.551		
			85			Titlul XV PLATI EFECTUATE IN ANII PRECEDENTI SI RECUPERATE				-11.551	-11.551		
			85	01		IN ANUL CURENT				-11.551	-11.551		
			85	01		Plati efectuate in anii precedenti si recuperate in anul curent				-11.551	-11.551		
			85	01	01	Plati efectuate in anii precedenti si recuperate in anul curent (SF)				-11.551	-11.551		
5402						ALTE SERVICII PUBLICE GENERALE		1.173.500	363.300	285.997	285.308	689	442.252
			01			CHELTUIELI CURENTE		1.173.500	363.300	285.997	285.308	689	442.252
			10			TITLUL I CHELTUIELI DE PERSONAL		970.000	283.700	237.013	237.013		239.153
			10	01		Cheltuieli salariale in bani		760.000	220.000	187.728	187.728		188.172
			10	01	01	Salarii de baza		570.000	160.000	150.820	150.820		157.404
			10	01	05	Sporuri pentru conditii de munca		60.000	20.000	14.538	14.538		15.115

Capi- tol	Sub- capi- tol	Pa- ra- gra- ful	Ar- ti- col	Ali- ne- at	Denumire indicator	Credite de angajament	Credite bugetare		Angajamente bugetare	Angajamente legale	Plati efectuate	Angajamente legale de platit	Cheltuieli efective
							anuale aprobate la finele perioadei de raportare	trimestriale definitive					
A					B	I	2	3	4	5	6	7-5-6	8
	10	01	30		Alte drepturi salariale in bani		130.000	40.000	22.370	22.370	22.370	15.653	
	10	03			Contributii		210.000	63.700	49.285	49.285	49.285	50.981	
	10	03	01		Contributii de asigurari sociale de stat		160.000	50.000	38.597	38.597	38.597	38.952	
	10	03	02		Contributii de asigurari de somaj		4.000	1.200	913	913	913	938	
	10	03	03		Contributii de asigurari sociale de sanatate		41.000	11.000	9.496	9.496	9.496	9.757	
	10	03	04		Contributii de asigurari pentru accidente de munca si boli profesionale		1.400	500	279	279	279	281	
	10	03	06		Contributii pentru concedii si indemnizatii		3.600	1.000				1.053	
	20				TITLUL II BUNURI SI SERVICII		203.500	79.600	48.984	48.984	48.295	203.099	
	20	01			Bunuri si servicii		172.500	63.600	40.479	40.479	39.790	38.739	
	20	01	01		Furnituri de birou		7.000	3.000	2.000	2.000	2.000	2.024	
	20	01	03		Incalziri, iluminat si forta motrica		27.400	15.000	6.191	6.191	5.907	5.907	
	20	01	04		Apa, canal si salubritate		1.600	600	102	102	102	102	
	20	01	08		Posta, telecomunicatii, radio, tv, internet		57.000	20.000	15.460	15.460	15.266	14.191	
	20	01	30		Alte bunuri si servicii pentru intretinere si functionare		79.500	25.000	16.726	16.726	16.515	16.515	
	20	05			Bunuri de natura obiectelor de inventar		10.000	10.000	3.478	3.478	3.478		
	20	05	30		Alte obiecte de inventar		10.000	10.000	3.478	3.478	3.478		
	20	30			Alte cheltuieli		21.000	6.000	5.027	5.027	5.027	164.360	
	20	30	30		Alte cheltuieli cu bunuri si servicii		21.000	6.000	5.027	5.027	5.027	164.360	
					TRANZACTII PRIVIND DATORIA PUBLICA SI IMPRUMUTURI		9.700.000	1.309.350	1.297.065	1.297.065	1.297.065	617.759	

Capi- tol	Sub- capi- tol	Pa- ra- gra- ful	Gru- pa / Titlu	Ar- ti- col	Ali- ne- at	Denumire indicator	Credite de angajament	Credite bugetare		Angajamente bugetare	Angajamente legale	Plati efectuate	Angajamente legale de platit	Cheltuieli efective
								anuale aprobrate la finele perioadei de raportare	trimestriale definitive					
A						B	1	2	3	4	5	6	7=5-6	8
	01					CHELTUIELI CURENTE		9.700.000	1.309.350	1.297.065	1.297.065	1.297.065		617.759
	20					TITLUL II BUNURI SI SERVICII		235.140	57.720	57.315	57.315	57.315		61.335
	20	24				Comisioane si alte costuri aferente inprumuturilor		235.140	57.720	57.315	57.315	57.315		61.335
	20	24	02			Comisioane si alte costuri aferente inprumuturilor interne		235.140	57.720	57.315	57.315	57.315		61.335
	30					TITLUL III DOBANZI		9.464.860	1.251.630	1.239.750	1.239.750	1.239.750		556.424
	30	01				Dobanzi aferente datoriei publice interne		9.464.860	1.251.630	1.239.750	1.239.750	1.239.750		556.424
	30	01	01			Dobanzi aferente datoriei publice interne directe		9.464.860	1.251.630	1.239.750	1.239.750	1.239.750		556.424
6000	02					Partea II-a APARARE, ORDINE PUBLICA SI SIGURANTA NATIONALA		3.260.180	887.160	882.160	882.160	882.160		882.160
6102						ORDINE PUBLICA SI SIGURANTA NATIONALA		3.260.180	887.160	882.160	882.160	882.160		882.160
	01					CHELTUIELI CURENTE		3.260.180	887.160	882.160	882.160	882.160		882.160
	20					TITLUL II BUNURI SI SERVICII		5.000	5.000	5.000	5.000	5.000		
	20	01				Bunuri si servicii		5.000	5.000	5.000	5.000	5.000		
	20	01	30			Alte bunuri si servicii pentru intretinere si functionare		5.000	5.000	5.000	5.000	5.000		
	51					TITLUL VI TRANSFERURI INTRE UNITATI ALE ADMINISTRATIEI PUBLICE		3.255.180	882.160	882.160	882.160	882.160		882.160
	51	01				Transferuri curente		3.255.180	882.160	882.160	882.160	882.160		882.160
	51	01	01			Transferuri catre institutiile publice		3.255.180	882.160	882.160	882.160	882.160		882.160
6500	02					Partea III-a CHELTUIELI SOCIAL-CULTURALE		206.087.050	56.092.950	88.289.802	54.692.725	42.964.982	11.727.743	41.688.495
6502						INVATAMANT		120.762.800	33.807.750	36.059.899	33.507.023	32.393.836	1.113.187	31.942.803
	01					CHELTUIELI CURENTE		119.409.730	33.555.880	35.236.405	33.291.588	32.334.927	956.661	31.879.348
	10					TITLUL I CHELTUIELI DE PERSONAL		104.740.000	28.510.000	27.935.054	27.935.054	27.935.054		27.659.953

Capi- tol	Sub- capi- tol	Pa- ra- gra- ful	Gru- pa / Titlu	Ar- ti- col	Ali- ne- at	Denumire indicator	Credite de angajament	Credite bugetare		Angajamente bugetare	Angajamente legale	Plati efectuate	Angajamente legale de platit	Cheltuieli efective
								anuale aprobate la finele perioadei de raportare	trimestriale definitive					
A							1	2	3	4	5	6	7-5-6	8
						B								
			10	01		Cheltuieli salariale in bani		81.352.210	22.313.500	21.914.643	21.914.643	21.914.643	21.914.643	21.820.199
			10	01	01	Salarii de baza		65.947.780	18.280.710	18.002.739	18.002.739	18.002.739	18.002.739	18.176.983
			10	01	05	Sporuri pentru conditii de munca		30.680	8.020	6.143	6.143	6.143	6.143	6.176
			10	01	06	Alte sporuri		749.350	168.920	162.381	162.381	162.381	162.381	139.111
			10	01	10	Fond pentru posturi ocupate prin cumul		21.250	6.750	6.158	6.158	6.158	6.158	6.513
			10	01	11	Fond aferent platii cu ora		3.551.580	1.021.960	972.711	972.711	972.711	972.711	1.056.733
			10	01	12	Indemnizatii platite unor persoane din afara unitatii		84.100	24.110	24.109	24.109	24.109	24.109	24.719
			10	01	30	Alte drepturi salariale in bani		10.967.470	2.803.030	2.740.402	2.740.402	2.740.402	2.740.402	2.409.964
			10	03		Contributii		23.387.790	6.196.500	6.020.411	6.020.411	6.020.411	6.020.411	5.839.754
			10	03	01	Contributii de asigurari sociale de stat		17.488.550	4.672.520	4.571.595	4.571.595	4.571.595	4.571.595	4.460.915
			10	03	02	Contributii de asigurari de somaj		460.340	117.890	107.295	107.295	107.295	107.295	102.388
			10	03	03	Contributii de asigurari sociale de sanatate		4.430.090	1.163.260	1.141.017	1.141.017	1.141.017	1.141.017	1.112.411
			10	03	04	Contributii de asigurari pentru accidente de munca si boli profesionale		188.600	46.590	35.903	35.903	35.903	35.903	35.395
			10	03	06	Contributii pentru concedii si indemnizatii		820.210	196.240	164.601	164.601	164.601	164.601	128.645
			20			TITLUL II BUNURI SI SERVICII		14.619.750	5.019.750	7.290.887	5.346.070	4.392.009	954.061	4.141.147
			20	01		Bunuri si servicii		12.570.000	4.628.150	6.498.676	4.977.423	4.137.522	839.901	3.841.992
			20	01	01	Furnituri de birou		242.400	62.060	34.428	34.428	34.428	34.428	40.513
			20	01	02	Materiale pentru curatenie		461.690	115.150	75.141	75.141	75.141	75.141	83.399
			20	01	03	Incalziri, iluminat si forta motrica		8.080.350	3.461.950	5.182.200	4.147.731	3.326.270	821.461	3.061.763
			20	01	04	Apa, canal si salubritate		1.911.650	436.200	872.400	385.616	371.575	14.041	282.661
			20	01	07	Transport		2.000	500	200	200	200	200	200





Capi- tol	Sub- capi- tol	Pa- ra- graf	Gru- pa / Titlu	Ar- ti- col	Ali- ne- at	Denumire indicator	Credite de angajament	Credite bugetare		Angajamente bugetare	Angajamente legale	Plati efectuate	Angajamente legale de platit	Cheltuieli efective	
								anuale aprobat la finele perioadei de raportare	trimestriale definitive						
A						B	1	2	3	4	5	6	7=5-6	8	
						Regionala (FEDR)									
						Finantarea nationala									70.383
	56	01	01			Finantarea externa nerambursabila		1.371.200	270.000	856.200	248.141	91.615	156.526	57.365	
	56	01	02			CHELTUIELI DE CAPITAL		1.371.200	270.000	856.200	248.141	91.615	156.526	13.018	
	70					TITLUL X ACTIVE NEFINANCIARE		341.200		181.200				63.455	
	71	01				Active fixe								63.455	
	71	01	01			Constructii								1.993	
	71	01	02			Masini, echipamente si mijloace de transport								396	
	71	01	03			Mobilier, aparatura biroutica si alte active corporale									
	71	01	30			Alte active fixe (inclusiv reparatii capitale)		341.200		181.200				34.218	
	71	03				Reparatii capitale aferente activelor fixe		1.030.000	270.000	675.000	248.141	91.615	156.526	26.848	
	84					PLATI EFECTUATE IN ANII PRECEDENTI SI RECUPERATE IN ANUL CURENT		-18.130	-18.130	-32.706	-32.706	-32.706			
	85					TITLUL XV PLATI EFECTUATE IN ANII PRECEDENTI SI RECUPERATE IN ANUL CURENT		-18.130	-18.130	-32.706	-32.706	-32.706			
	85	01				Plati efectuate in anii precedenti si recuperate in anul curent		-18.130	-18.130	-32.706	-32.706	-32.706			
	85	01	01			Plati efectuate in anii precedenti si recuperate in anul curent (SF)		-18.130	-18.130	-32.706	-32.706	-32.706			
6602						SANATATE		14.632.850	2.952.430	12.229.299	971.862	635.097	336.765	853.449	
	01					CHELTUIELI CURENTE		14.312.430	2.784.430	12.008.879	805.218	635.097	170.121	850.802	

Capi- tol	Sub- capi- tol	Pa- ra- graf	Cru- pa / Titlu	Ar- ti- col	Ali- ne- at	Denumire indicator	Credite de angajament	Credite bugetare		Angajamente legale	Angajamente legale de platit	Cheltuieli efective	
								anuale aprobat la finele perioadei de raportare	trimestriale definitive				
A						B	1	2	3	4	5	6	8
10						TITLUL I CHELTUIELI DE PERSONAL		2.640.000	690.000	596.021	596.021	596.021	603.240
10	01					Cheltuieli salariale in bani		2.070.000	540.000	468.735	468.735	468.735	476.947
10	01	01				Salarii de baza		1.614.000	422.000	394.228	394.228	394.228	415.372
10	01	05				Sporuri pentru conditii de munca		176.000	45.000	40.986	40.986	40.986	43.191
10	01	30				Alte drepturi salariale in bani		280.000	73.000	33.521	33.521	33.521	18.384
10	03					Contributii		570.000	150.000	127.286	127.286	127.286	126.293
10	03	01				Contributii de asigurari sociale de stat		430.000	113.000	99.382	99.382	99.382	98.581
10	03	02				Contributii de asigurari de somaj		10.000	3.000	2.380	2.380	2.380	2.364
10	03	03				Contributii de asigurari sociale de sanatate		108.000	28.000	24.763	24.763	24.763	24.593
10	03	04				Contributii de asigurari pentru accidente de munca si boli profesionale		4.000	1.000	761	761	761	755
10	03	06				Contributii pentru concedii si indemnizatii		18.000	5.000				
20						TITLUL II BUNURI SI SERVICII		335.000	91.000	112.610	92.139	66.881	99.512
20	01					Bunuri si servicii		41.000	16.000	7.110	7.110	7.110	7.465
20	01	01				Furnituri de birou		5.000	5.000				
20	01	08				Posta, telecomunicatii, radio, tv, internet		6.000	2.000	891	891	891	1.246
20	01	30				Alte bunuri si servicii pentru intretinere si functionare		30.000	9.000	6.219	6.219	6.219	6.219
20	02					Reparatii curente		215.000	46.000	105.500	85.029	66.881	92.047
20	04					Medicamente si materiale sanitare		79.000	29.000				
20	04	01				Medicamente		44.000	19.000				
20	04	02				Materiale sanitare		35.000	10.000				

Capi- tol	Sub- capi- tol	Pa- ra- gra- ful	Gru- pa / Titlu	Ar- ti- col	Al- ne- at	Denumire indicator	Credite de angajament	Credite bugetare		Angajamente bugetare	Angajamente legale	Plati efectuate	Angajamente legale de platit	Cheltuieli efective
								anuale aprobate la finele perioadei de raportare	trimestriale definitive					
A						B	I	2	3	4	5	6	7-5-6	8
			56			TITLUL VIII PROIECTE CU FINANTARE DIN FONDURI EXTERNE NERAMBURSABILE (FEN) POSTADERARE		11.292.430	1.992.430	11.292.430	109.240	6.000	103.240	140.232
			56	01		Programe din Fondul European de Dezvoltare Regionala (FEDR)		11.292.430	1.992.430	11.292.430	109.240	6.000	103.240	140.232
			56	01	01	Finantarea nationala		1.688.660	388.660	1.688.660	109.240	6.000	103.240	140.232
			56	01	02	Finantarea externa nerambursabila		9.600.770	1.600.770	9.600.770				
			56	01	03	Cheltuieli neeligibile		3.000	3.000	3.000				
			57			TITLUL VIII ASISTENTA SOCIALA		45.000	11.000	7.818	7.818	7.818		7.818
			57	02		Ajutoare sociale		45.000	11.000	7.818	7.818	7.818		7.818
			57	02	01	Ajutoare sociale in numerar		45.000	11.000	7.818	7.818	7.818		7.818
			70			CHELTUIELI DE CAPITAL		320.420	168.000	220.420	166.644		166.644	2.647
			71			TITLUL X ACTIVE NEFINANCIARE		320.420	168.000	220.420	166.644		166.644	2.647
			71	01		Active fixe		220.420	168.000	220.420	166.644		166.644	2.647
			71	01	01	Constructii								1.822
			71	01	02	Masini, echipamente si mijloace de transport								528
			71	01	03	Mobilier, aparatura birou si alte active corporale								297
			71	01	30	Alte active fixe (inclusiv reparatii capitale)		220.420	168.000	220.420	166.644		166.644	
			71	03		Reparatii capitale aferente activelor fixe								
6702						CULTURA, RECREERE SI RELIGIE		44.788.440	11.742.800	30.489.136	11.507.553	4.862.702	6.644.851	3.946.766
			01			CHELTUIELI CURENTE		38.071.860	10.216.970	26.126.645	9.080.944	4.101.082	4.979.862	3.752.925
			20			TITLUL II BUNURI SI SERVICII		9.450.000	1.949.060	2.591.785	1.627.810	1.319.861	307.949	1.386.375

Capi- tol	Sub- capi- tol	Pa- ra- graf	Gru- pa/ Titlu	Ar- ti- col	Ali- ne- at	Denumire indicator	Credite de angajament		Credite bugetare			Angajamente legale de platit	Plati efectuate	Angajamente legale	Cheltuieli efective
							1	2	3	4	5				
			<b>A</b>			<b>B</b>									
			20	01		Bunuri si servicii		7.670.150	1.752.710	2.361.165	1.550.763	1.268.677	282.086	1.210.384	
			20	01	02	Materiale pentru curatenie		71.200	14.810	32.610	16.556	11.505	5.051	12.006	
			20	01	03	Incalzit, iluminat si forta motrica		1.839.500	746.480	1.217.860	667.812	564.884	102.928	422.077	
			20	01	04	Apa, canal si salubritate		306.500	63.610	108.600	78.708	58.749	19.959	32.113	
			20	01	08	Posta, telecomunicatii, radio, tv, internet		21.400	6.110	11.200	7.876	5.674	2.202	4.957	
			20	01	09	Materiale si prestari de servicii cu caracter functional		93.200	16.080	39.380	9.925	8.520	1.405	9.015	
			20	01	30	Alte bunuri si servicii pentru intretinere si functionare		5.338.350	905.620	951.515	769.886	619.345	150.541	730.216	
			20	02		Reparatii curente		321.200	76.860	157.650	42.085	16.222	25.863	28.548	
			20	05		Bunuri de natura obiectelor de inventar		483.450	14.450	29.630	1.702	1.702		1.373	
			20	05	01	Uniforme si echipament		2.000	2.000	2.000	1.702	1.702		1.373	
			20	05	30	Alte obiecte de inventar		481.450	12.450	27.630					
			20	14		Protectia municipii									
			20	30		Alte cheltuieli		975.200	105.040	43.340	33.260	33.260		145.211	
			20	30	30	Alte cheltuieli cu bunuri si servicii		975.200	105.040	43.340	33.260	33.260		145.211	
			51			TITLUL VI TRANSFERURI INTRE UNITATILE ADMINISTRATIEI PUBLICE		6.000.000	1.763.000	1.763.000	1.763.000	1.763.000		1.763.000	
			51	01		Transferuri curente		6.000.000	1.763.000	1.763.000	1.763.000	1.763.000		1.763.000	
			51	01	01	Transferuri catre institutiile publice		6.000.000	1.763.000	1.763.000	1.763.000	1.763.000		1.763.000	
			56			TITLUL VIII PROIECTE CU FINANTARE DIN FONDURI EXTERNE NERAMBURSABILE (FEN) POSTADERARE									
			56	01		Programe din Fondul European de Dezvoltare Regionala (FEDR)		21.171.860	5.804.910	21.171.860	5.090.134	418.221	4.671.913	3.550	
								21.171.860	5.804.910	21.171.860	5.090.134	418.221	4.671.913	3.550	

Capi- tol	Sub- capi- tol	Pa- ra- graf	Gru- pa / Titlu	Ar- ti- col	Alte- ne- at	Denumire indicator	Credite de angajament	Credite bugetare		Angajamente legale	Plati efectuate	Angajamente legale de platit	Cheltuieli efective
								anuale aprobrate la finele perioadei de raportare	trimestriale definitive				
A			B			I	2	3	4	5	6	7-5-6	8
			56	01	01	Finantarea nationala		4.280.220	328.320	4.280.220	52	832.260	52
			56	01	02	Finantarea externa nerambursabila		16.873.640	5.458.590	16.873.640	417.569	3.839.653	2.082
			56	01	03	Cheltuieli neeligibile		18.000	18.000	18.000	600		1.416
			59			TITLUL IX ALTE CHELTUIELI		1.450.000	700.000	600.000	600.000		600.000
			59	11		Asociatii si fundatii		1.250.000	600.000	600.000	600.000		600.000
			59	12		Sustinerea cultelor		200.000	100.000				
			70			CHELTUIELI DE CAPITAL		6.716.580	1.525.830	4.371.080	770.209	1.664.989	193.841
			71			TITLUL X ACTIVE NEFINANCIARE		6.716.580	1.525.830	4.371.080	770.209	1.664.989	193.841
			71	01		Active fixe		6.701.580	1.510.830	4.356.080	757.091	1.664.989	193.841
			71	01	01	Constructii							60.195
			71	01	02	Masini, echipamente si mijloace de transport							48.969
			71	01	03	Mobilier, aparatura birou si alte active corporale							84.677
			71	01	30	Alte active fixe							
			71	03		(inclusiv reparatii capitale)		6.701.580	1.510.830	4.356.080	757.091	1.664.989	
			71	03		Reparatii capitale aferente activelor fixe		15.000	15.000	15.000	13.118		
			84			PLATI EFECTUATE IN ANII PRECEDENTI SI RECUPERATE IN ANUL CURENT							
			85			Titlul XV PLATI EFECTUATE IN ANII PRECEDENTI SI RECUPERATE							
			85	01		IN ANUL CURENT							
			85	01		Plati efectuate in anii precedenti si recuperate in anul curent							
			85	01	01	Plati efectuate in anii precedenti si							

Capi- tol	Sub- capi- tol	Pa- ra- graf	Gru- pa / Titlu	Ar- ti- col	Ali- ne- at	Denumire indicator	Credite de angajament	Credite bugetare		Angajamente bugetare	Angajamente legale	Plati efectuate	Angajamente legale de platit	Cheltuieli efective	
								anuale aprobat la finele perioadei de raportare	trimestriale definitive						
A						B	1	2	3	4	5	6	7=5-6	8	
6802						recuperate in anul curent (SF)									
						ASIGURARI SI ASISTENTA SOCIALA		25.902.960	7.589.970	9.511.468	8.706.287	5.073.347	3.632.940	4.945.477	
	01					CHELTUIELI CURENTE		25.826.540	7.547.470	9.435.797	8.664.705	5.031.765	3.632.940	4.882.503	
	10					TITLUL I CHELTUIELI DE PERSONAL		8.528.000	2.181.500	1.934.801	1.934.801	1.919.185	15.616	1.967.610	
	10	01				Cheltuieli salariale in bani		6.681.000	1.707.000	1.525.880	1.525.880	1.517.850	8.030	1.555.988	
	10	01	01			Salarii de baza		5.405.000	1.435.000	1.310.351	1.310.351	1.308.249	2.102	1.371.911	
	10	01	05			Sporuri pentru conditii de munca		559.000	140.000	115.051	115.051	115.051		125.157	
	10	01	12			Indemnizatii platite unor persoane din afara unitatii		1.000	1.000	26	26	26		26	
	10	01	13			Indemnizatii de delegare		1.000	1.000	26	26	26		26	
	10	01	30			Alte drepturi salariale in bani		715.000	130.000	100.426	100.426	94.498	5.928	58.868	
	10	03				Contributii		1.847.000	474.500	408.921	408.921	401.335	7.586	411.622	
	10	03	01			Contributii de asigurari sociale de stat		1.390.000	354.000	318.248	318.248	313.178	5.070	320.518	
	10	03	02			Contributii de asigurari de somaj		36.500	11.000	8.171	8.171	7.508	663	7.692	
	10	03	03			Contributii de asigurari sociale de sanatate		350.000	90.000	78.699	78.699	78.208	491	80.147	
	10	03	04			Contributii de asigurari pentru accidente de munca si boli profesionale		13.000	4.500	2.803	2.803	2.441	362	2.506	
	10	03	06			Contributii pentru concedii si indemnizatii		57.500	15.000	1.000	1.000		1.000	759	
	20					TITLUL II BUNURI SI SERVICII		2.587.000	892.430	669.565	560.479	536.528	23.951	562.459	
	20	01				Bunuri si servicii		883.000	324.630	276.216	206.314	187.559	18.755	224.986	
	20	01	01			Furnituri de birou		30.000	6.500	4.457	4.457	3.957	500	9.518	
	20	01	02			Materiale pentru curatenie		112.000	26.000	1.967	1.967	967	1.000	38.772	
	20	01	03			Incalzit, iluminat si forta motrica		257.500	150.630	169.350	104.731	97.930	6.801	82.190	

Capi- tol	Sub- capi- tol	Pa- ra- graf	Gru- pa / Titlu	Ar- ti- col	Ali- ne- at	Denumire indicator	Credite de angajament	Credite bugetare		Angajamente legale	Piati efectuate	Angajamente legale de platit	Cheltuieli efective	
								anuale aprobate la finele perioadei de raportare	trimestriale definitive					
A						B	1	2	3	4	5	6	7-5-6	8
	20	01	04			Apa, canal si salubritate		43.500	9.500	14.887	9.604	8.033	1.571	9.087
	20	01	08			Posta, telecomunicatii, radio, tv, internet		52.000	14.000	13.019	13.019	12.300	719	13.257
	20	01	09			Materiale si prestari de servicii cu caracter functional		45.000	14.000	5.984	5.984	5.049	935	9.588
	20	01	30			Alte bunuri si servicii pentru intretinere si functionare		343.000	104.000	66.552	66.552	59.323	7.229	62.574
	20	02				Reparatii curente		116.000	22.300	46.253	7.069	7.069		7.458
	20	03				Hrana		605.000	195.000	131.900	131.900	129.198	2.702	141.966
	20	03	01			Hrana pentru oameni		605.000	195.000	131.900	131.900	129.198	2.702	141.966
	20	04				Medicamente si materiale sanitare		4.000	4.000					
	20	04	01			Medicamente		2.000	2.000					
	20	04	02			Materiale sanitare		2.000	2.000					
	20	05				Bunuri de natura obiectelor de inventar		72.000	65.500	16.343	16.343	16.159	184	316
	20	05	01			Uniforme si echipament		17.000	17.000	5.492	5.492	5.492		
	20	05	03			Lenjerie si accesorii de pat		3.000	3.000					
	20	05	30			Alte obiecte de inventar		52.000	45.500	10.851	10.851	10.667	184	316
	20	06				Deplasari, detasari, transferari		5.000	5.000	1.200	1.200	1.200		1.112
	20	06	01			Deplasari interne, detasari, transferari		4.000	4.000	1.200	1.200	1.200		1.112
	20	06	02			Deplasari in strainatate		1.000	1.000					
	20	11				Carti, publicatii si materiale documentare		1.000	1.000					
	20	13				Pregatire profesionala		20.000	20.000					
	20	14				Protectia muncii		2.000	2.000					
	20	30				Alte cheltuieli		879.000	253.000	197.653	197.653	195.343	2.310	186.621
	20	30	30			Alte cheltuieli cu bunuri si servicii		879.000	253.000	197.653	197.653	195.343	2.310	186.621





Capi- tol	Sub- capi- tol	Pa- ra- gra- ful	Gru- pa / Titlu col	Ar- ti- col	Ali- ne- at	Denumire indicator	Credite de angajament	Credite bugetare			Angajamente legale	Plati efectuate	Angajamente legale de platit	Cheltuieli efective
								anuale aprobat la finele perioadei de raportare	trimestriale definitive					
A						B	1	2	3	4	5	6	7-5-6	8
						(inclusiv reparatii capitale)		76.420	42.500	76.420	42.331		42.331	48.968
84						PLATI EFECTUATE IN ANII PRECEDENTI SI RECUPERATE IN ANUL CURENT								
85						Titlul XV PLATI EFECTUATE IN ANII PRECEDENTI SI RECUPERATE IN ANUL CURENT								
85	01					Plati efectuate in anii precedenti si recuperate in anul curent								
85	01	01				Plati efectuate in anii precedenti si recuperate in anul curent (SF)								
7000	02					Partea IV-a SERVICII SI DEZVOLTARE PUBLICA, LOCUINTE, MEDIU SI APE								
7002						LOCUINTE, SERVICII SI DEZVOLTARE PUBLICA								
			01			CHELTUIELI CURENTE		110.628.690	24.521.250	75.579.904	36.691.806	15.083.231	21.608.575	10.381.615
			10			TITLUL I CHELTUIELI DE PERSONAL		89.931.390	20.237.750	67.334.554	30.473.557	10.866.927	19.606.630	7.949.822
			10	01		Cheletuieli salariale in bani		79.100.660	15.152.330	59.596.684	26.684.441	8.050.957	18.633.484	7.599.311
			10	01	01	Salarii de baza		5.243.210	1.310.800	2.618.600	1.668.675	1.240.790	427.885	1.208.634
			10	01	05	Sporuri pentru conditii de munca		4.132.310	1.032.700	2.065.400	1.317.905	980.824	337.081	968.905
			10	01	06	Alte sporuri		3.383.710	799.800	1.661.100	1.071.752	783.769	287.983	829.666
			10	01	12	Indemnizatii platite unor persoane din afara unitatii		374.000	93.500	187.000	114.724	83.921	30.803	88.690
			10	01	13	Indemnizatii de delegare		10.600	3.400	5.800	3.807	2.846	961	2.850
			10	01	30	Alte drepturi salariale in bani		2.000	500	1.000	267	46	221	267
			10	03		Contributii		2.000	500	500	39	13	26	13
			10	03	01	Contributii de asigurari sociale de stat		360.000	135.000	210.000	127.316	110.229	17.087	47.419
								1.110.900	278.100	553.200	350.770	259.966	90.804	239.729
								859.000	214.750	429.500	273.574	203.343	70.231	206.994



Capi- tol	Sub- capi- tol	Pa- ra- graf	Gru- pa/ Titlu	Ar- ti- col	Ali- ne- at	Denumire indicator	Credite de angajament	Credite bugetare		Angajamente bugetare	Angajamente legale	Plati efectuate	Angajamente legale de platit	Cheltuieli efective
								anuale aprobrate la finele perioadei de raportare	trimestriale definitive					
A						B	I	2	3	4	5	6	7-5-6	8
	20	11				Carti, publicatii si materiale documentare		5.000	1.250	2.500	1.353	1.136	217	1.102
	20	13				Pregatire profesionala		3.000	1.250	2.500	300	300		2.217
	20	14				Protectia muncii		5.000						627.333
	20	30				Alte cheltuieli		3.001.670	1.040.000	786.770	623.362	601.285	22.077	627.333
	20	30	30			Alte cheltuieli cu bunuri si servicii		3.001.670	1.040.000	786.770	623.362	601.285	22.077	627.333
	40					TITLUL IV SUBVENTII		2.300.000	950.000	950.000	950.000	510.253	439.747	510.253
	40	30				Alte subventii		2.300.000	950.000	950.000	950.000	510.253	439.747	510.253
	55					TITLUL VII ALTE TRANSFERURI		4.596.080	919.880	86.461	86.461	86.461		86.461
	55	01				A. Transferuri interne		4.596.080	919.880	86.461	86.461	86.461		86.461
	55	01	12			Investitii ale regilor autonome si societatilor comerciale cu capital de stat		4.596.080	919.880	86.461	86.461	86.461		86.461
	56					TITLUL VIII PROIECTE CU FINANTARE DIN FONDURI EXTERNE NERAMBURSABILE (FEN)		46.659.700	5.455.330	46.659.700	16.851.285	474.985	16.376.300	67.677
	56	01				POSTADERARE		46.659.700	5.455.330	46.659.700	16.851.285	474.985	16.376.300	67.677
	56	01	01			Programe din Fondul European de Dezvoltare Regionala (FEDR)		12.608.490	1.787.070	12.608.490	2.968.098	9.969	2.958.129	31.430
	56	01	02			Finantarea externa nerambursabila		33.907.210	3.524.260	33.907.210	13.781.173	363.002	13.418.171	27.353
	56	01	03			Cheltuieli negligibile		144.000	144.000	144.000	102.014	102.014		8.894
	59					TITLUL IX ALTE CHELTUIELI		1.000.000	357.500	310.446	310.446	310.446		310.446
	59	11				Asociatii si fundatii		1.000.000	357.500	310.446	310.446	310.446		310.446
	70					CHELTUIELI DE CAPITAL		9.560.370	5.085.420	7.737.870	3.789.116	2.815.970	973.146	350.511
	71					TITLUL X ACTIVE NEFINANCIARE		9.556.270	5.081.320	7.733.770	3.785.070	2.811.924	973.146	350.511
	71	01				Active fixe		7.341.270	4.081.320	5.786.270	3.026.214	2.109.553	916.661	350.511

Capi- tol	Sub- capi- tol	Pa- ra- graf	Gru- pa / Titlu	Ar- ti- col	Ali- ne- at	Denumire indicator	Credite de angajament	Credite bugetare		Angajamente bugetare	Angajamente legale	Plati efectuate	Angajamente legale de platit	Cheltuieli efective	
								anuale aprobat la finele perioadei de raportare	trimestriale definitive						
A						B	1	2	3	4	5	6	7=5-6	8	
						Constructii									130.680
	71	01	01			Masini, echipamente si mijloace de transport		10.000							110.393
	71	01	03			Mobilier, aparatura birou si alte active corporale		1.042.000	482.000	482.000	358.335				32.226
	71	01	30			Alte active fixe (inclusiv reparatii capitale)		6.289.270	3.599.320	5.304.270	2.667.879	1.751.218	916.661		77.212
	71	03				Reparatii capitale aferente activelor fixe		2.215.000	1.000.000	1.947.500	758.856	702.371	56.485		
	72	01				TITLUL XI ACTIVE FINANCIARE		4.100	4.100	4.100	4.046	4.046			
	72	01				Active financiare		4.100	4.100	4.100	4.046	4.046			
	72	01	01			Participare la capitalul social al societatilor comerciale		4.100	4.100	4.100	4.046	4.046			
	79					OPERATIUNI FINANCIARE		1.270.360							
	81					TITLUL XIV RAMBURSARI DE CREDITE		1.270.360							
	81	02				Rambursari de credite interne		1.270.360							
	81	02	05			Rambursari de credite aferente datoriei publice interne locale		1.270.360							
7402						PROTECTIA MEDIULUI		20.697.300	4.283.500	8.245.350	6.218.249	4.216.304	2.001.945		2.431.793
	01					CHELTUIELI CURENTE		20.113.700	4.183.500	7.661.750	5.818.249	4.143.500	1.674.749		2.421.382
	20					TITLUL II BUNURI SI SERVICII		15.200.000	4.183.500	7.661.750	5.818.249	4.143.500	1.674.749		2.421.382
	20	01				Bunuri si servicii		15.200.000	4.183.500	7.661.750	5.818.249	4.143.500	1.674.749		2.421.382
	20	01	04			Apa, canal si salubritate		15.100.000	4.143.500	7.661.750	5.818.249	4.143.500	1.674.749		2.421.382
	20	01	30			Alte bunuri si servicii pentru intretinere si functionare		100.000	40.000						
	55					TITLUL VII ALTE TRANSFERURI		4.913.700							

Capi- tol	Sub- capi- tol	Pa- ra- graf	Gru- pa / Titlu	Ar- ti- col	Al- ne- at	Denumire indicator	Credite de angajament	Credite bugetare		Angajamente legale	Plati efectuate	Angajamente legale de platit	Cheltuieli efective	
								anuale aprobrate la finele perioadei de raportare	trimestriale definitive					
A						B	I	2	3	4	5	6	7-5-6	8
			55	01		A. Transferuri interne		4.913.700						
			55	01	12	Investitii ale regiilor autonome si societatilor comerciale cu capital de stat		4.913.700						
			70			CHELTUIELI DE CAPITAL		583.600	100.000	583.600	400.000	327.196	10.411	
			71			TITLUL X ACTIVE NEFINANCIARE		583.600	100.000	583.600	400.000	327.196	10.411	
			71	01		Active fixe		583.600	100.000	583.600	400.000	327.196	10.411	
			71	01	01	Constructii							10.411	
			71	01	30	Alte active fixe (inclusiv reparatii capitale)		583.600	100.000	583.600	400.000	327.196	10.411	
8000	02					Partea V-a ACTIUNI ECONOMICE		283.130.070	67.651.620	207.815.275	106.228.946	82.293.592	11.387.839	
8002						ACTIUNI GENERALE ECONOMICE,								
						SI DE MUNCA		33.982.460	8.022.360	32.022.360	30.049.045	25.275.306	77.391	
			01			CHELTUIELI CURENTE		32.022.360	8.022.360	32.022.360	30.049.045	25.275.306	77.391	
			56			TITLUL VIII PROIECTE CU FINANTARE DIN FONDURI EXTERNE NERAMBURSABILE (FEN)								
						POSTADERARE		32.022.360	8.022.360	32.022.360	30.049.045	25.275.306	77.391	
			56	01		Programe din Fondul European de Dezvoltare Regionala (FEDR)		32.022.360	8.022.360	32.022.360	30.049.045	25.275.306	66.995	
			56	01	01	Finantarea nationala		7.026.670	3.026.670	7.026.670	5.774.042	4.605.234	35.422	
			56	01	02	Finantarea externa nerambursabila		24.944.690	4.944.690	24.944.690	24.245.895	20.670.072	31.573	
			56	01	03	Cheltuieli negligibile		51.000	51.000	51.000	29.108			
			56	08		Programe Instrumentul European de Vecinatate si Parteneriat(ENP)								
			56	08	02	Finantarea externa nerambursabila							10.396	
			79			OPERATIUNI FINANCIARE		1.960.100					10.396	


Capi- tol	Sub- capi- tol	Pa- ra- gra- ful	Gru- pa / Titlu	Ar- ti- col	Ali- ne- at	Denumire indicator	Credite de angajament	Credite bugetare		Angajamente bugetare	Angajamente legale	Plati efectuate	Angajamente legale de platit	Cheltuieli efective	
								anuale aprobat la finele perioadei de raportare	trimestriale definitive						
A						B	1	2	3	4	5	6	7=5-6	8	
						TITLUL XIV RAMBURSARI DE CREDITE		1.960.100							
						Rambursari de credite interne		1.960.100							
						Rambursari de credite aferente datoriei publice interne locale		1.960.100	20.467.860	105.700.842	45.958.363	5.356.082	40.622.281	7.718.620	
						COMBUSTIBILI SI ENERGIE		120.719.330	22.850.000	107.706.398	48.340.509	7.718.228	40.622.281	7.718.620	
						CHELTUIELI CURENTE		120.561.190	9.500.000	7.706.398	7.706.398			7.706.399	7.706.399
						TITLUL IV SUBVENTII		18.936.190							
						Subventii pentru acoperirea diferentelor de pret si tarif		9.140.000	5.000.000	3.206.398	3.206.398				3.206.399
						Alte subventii		9.796.190	4.500.000	4.500.000	4.500.000				4.500.000
						TITLUL VII ALTE TRANSFERURI		1.625.000	350.000						
						A. Transferuri interne		1.625.000	350.000						
						Investitii ale regiilor autonome si societatilor comerciale cu capital de stat		1.625.000	350.000						
						TITLUL VIII PROIECTE CU FINANTARE DIN FONDURI EXTERNE NERAMBURSABILE (FEN)									
						POSTADERARE		100.000.000	13.000.000	100.000.000	40.634.111	11.830	40.622.281	12.221	
						Programe din Fondul de Coeziune (FC)		100.000.000	13.000.000	100.000.000	40.634.111	11.830	40.622.281	12.221	
						Finantarea nationala		60.000.000	8.000.000	60.000.000	40.634.111	11.830	40.622.281	12.221	
						Finantarea externa nerambursabila		40.000.000	5.000.000	40.000.000					
						CHELTUIELI DE CAPITAL		376.590		376.590					
						TITLUL X ACTIVE NEFINANCIARE		376.590		376.590					
						Active fixe		376.590		376.590					
						Alte active fixe (inclusiv reparatii capitale)				376.590					

Capi- tol	Sub- capi- tol	Pa- ra- gra- ful	Ar- ti- col	Ali- ne- at	Denumire indicator	Credite de angajament	Credite bugetare		Angajamente bugetare	Angajamente legale	Plati efectuate	Angajamente legale de platit	Cheltuieli efective
							anuale aprobrate la finele perioadei de raportare	trimestriale definitive					
A					B	I	2	3	4	5	6	7=5-6	8
					OPERATIUNI FINANCIARE		2.884.930	721.233	721.233	721.233	721.233		
					TITLUL XIV RAMBURSARI DE CREDITE		2.884.930	721.233	721.233	721.233	721.233		
					Rambursari de credite interne		2.884.930	721.233	721.233	721.233	721.233		
					Rambursari de credite aferente datoriei publice interne locale		2.884.930	721.233	721.233	721.233	721.233		
					TITLUL XV PLATI EFECTUATE IN ANII PRECEDENTI SI RECUPERATE IN ANUL CURENT		-3.103.380	-3.103.380	-3.103.379	-3.103.379	-3.103.379		
					Titlul XV PLATI EFECTUATE IN ANII PRECEDENTI SI RECUPERATE IN ANUL CURENT		-3.103.380	-3.103.380	-3.103.379	-3.103.379	-3.103.379		
					Plati efectuate in anii precedenti si recuperate in anul curent		-3.103.380	-3.103.380	-3.103.379	-3.103.379	-3.103.379		
					Plati efectuate in anii precedenti si recuperate in anul curent (SF)		-3.103.380	-3.103.380	-3.103.379	-3.103.379	-3.103.379		
8402					TRANSPORTURI		128.428.280	39.161.400	70.092.073	30.221.538	13.825.533	16.396.005	3.591.828
					CHELTUIELI CURENTE		74.423.840	24.147.130	39.809.560	8.331.094	6.454.310	1.876.784	3.466.984
					TITLUL II BUNURI SI SERVICII		19.000.000	1.970.000	1.970.000	775.941	539.286	236.655	597.196
					Reparatii curente		19.000.000	1.970.000	1.970.000	775.941	539.286	236.655	597.196
					TITLUL IV SUBVENTII		23.310.770	7.000.000	5.726.490	5.726.490	5.726.490		2.868.383
					Subventii pentru acoperirea diferentelor de pret si tarif		19.500.000	5.000.000	5.000.000	5.000.000	5.000.000		2.141.893
					Alte subventii		3.810.770	2.000.000	726.490	726.490	726.490		726.490
					TITLUL VIII PROIECTE CU FINANTARE DIN FONDURI EXTERNE NERAMBURSABILE (FEN)								
					POSTADERARE		32.113.070	15.177.130	32.113.070	1.828.663	188.534	1.640.129	1.405

Capi- tol	Sub- capi- tol	Pa- ra- graf	Gru- pa / Titlu	Ar- ti- col	Al- ne- at	Denumire indicator	Credite de angajament	Credite bugetare		Angajamente bugetare	Angajamente legale	Plati efectuate	Angajamente legale de platit	Cheltuieli efective
								anuale aprobat la finele perioadei de raportare	trimestriale definitive					
A						B	1	2	3	4	5	6	7=5-6	8
	56	01				Programe din Fondul European de Dezvoltare Regionala (FEDR)		32.113.070	15.177.130	32.113.070	1.828.663	188.534	1.640.129	1.405
	56	01	01			Finantarea nationala		3.174.050	100.000	3.174.050	210.981	184.817	26.164	1.405
	56	01	02			Finantarea externa nerambursabila		25.527.480	12.548.630	25.527.480	1.617.682	2.192.540	14.519.221	124.844
	56	01	03			Cheltuieli nesigibile		3.411.540	2.528.500	3.411.540	16.711.761	2.192.540	14.519.221	124.844
	70					CHELTUIELI DE CAPITAL		25.103.830	9.898.750	25.103.830	16.711.761	2.192.540	14.519.221	124.844
	71					TITLUL X ACTIVE NEFINANCIARE		25.103.830	9.898.750	25.103.830	16.711.761	2.192.540	14.519.221	124.844
	71	01				Active fixe		25.103.830	9.898.750	25.103.830	16.711.761	2.192.540	14.519.221	124.844
	71	01	01			Constructii								1.866
	71	01	03			Mobilier, aparatura birotica si alte active corporale								1.242
	71	01	30			Alte active fixe (inclusiv reparatii capitale)		25.103.830	9.898.750	25.103.830	16.711.761	2.192.540	14.519.221	121.736
	79					OPERATIUNI FINANCIARE		28.984.610	5.199.520	5.183.297	5.183.297	5.183.297		
	81					TITLUL XIV RAMBURSARI DE CREDITE		28.984.610	5.199.520	5.183.297	5.183.297	5.183.297		
	81	02				Rambursari de credite interne		28.984.610	5.199.520	5.183.297	5.183.297	5.183.297		
	81	02	05			Rambursari de credite aferente datoriei publice interne locale		28.984.610	5.199.520	5.183.297	5.183.297	5.183.297		
	84					TITLUL XV PLATI EFECTUATE IN ANII PRECEDENTI SI RECUPERATE IN ANUL CURENT		-84.000	-84.000	-4.614	-4.614	-4.614		
	85					Titlul XV PLATI EFECTUATE IN ANII PRECEDENTI SI RECUPERATE IN ANUL CURENT		-84.000	-84.000	-4.614	-4.614	-4.614		
	85	01				Plati efectuate in anii precedenti si recuperate in anul curent		-84.000	-84.000	-4.614	-4.614	-4.614		



Capi- tol	Sub- capi- tol	Pa- ra- graf	Gru- pa / Titlu	Ar- ti- col	Al- ne- at	Denumire indicator	Credite de angajament	Credite bugetare		Angajamente legale	Plati efectuate	Angajamente legale de platit	Cheltuieli efective	
								anuale aprobrate la finele perioadei de raportare	trimestriate definitive					
<b>B</b>							<b>I</b>	<b>2</b>	<b>3</b>	<b>4</b>	<b>5</b>	<b>6</b>	<b>7=5-6</b>	<b>8</b>
85 01 01 Plati efectuate in anii precedenti si recuperate in anul curent (SF)								-84.000	-84.000	-4.614	-4.614	-4.614		



Conducatorul institutiei,

*[Handwritten signature]*

Conducatorul compartimentului financiar-contabil

*[Handwritten signature]*



Capi- tol	Sub- capi- tol	Pa- ra- graf	Gru- pa / Titlu	Ar- ti- col	Ali- ne- at	Denumire indicator	Credite de angajament	Credite bugetare		Angajamente bugetare	Angajamente legale	Plati efectuate	Angajamente legale de platit de platit	Cheltuieli efective
								anuale aprobrate la finele perioadei de raportare	trimestriale definitive					
A						B	1	2	3	4	5	6	7-5-6	8
			71	01	03	Mobilier, aparatura birotica si alte active corporale		50.000	50.000	50.000				9.250
			71	01	30	Alte active fixe (inclusiv reparatii capitale)		565.750	501.750	565.750	112.500	66.747	45.753	116.118
6500	02					Partea III-a CHELTUIELI SOCIAL-CULTURALE		45.501.450	11.656.210	42.540.950	11.982.222	1.625.537	10.356.685	582.490
6502						INVATAMANT		1.371.200	270.000	856.200	248.141	91.615	156.526	133.838
			01			CHELTUIELI CURENTE								70.383
			56			TITLUL VIII PROIECTE CU FINANTARE DIN FONDURI EXTERNE NERAMBURSABILE (FEN)								
						POSTADERARE								
			56	01		Programe din Fondul European de Dezvoltare Regionala (FEDR)								
			56	01	01	Finantarea nationala								70.383
			56	01	02	Finantarea externa nerambursabila								57.365
			70			CHELTUIELI DE CAPITAL		1.371.200	270.000	856.200	248.141	91.615	156.526	13.018
			71			TITLUL X ACTIVE NEFINANCIARE		1.371.200	270.000	856.200	248.141	91.615	156.526	63.455
			71	01		Active fixe		341.200		181.200				63.455
			71	01	01	Constructii								1.993
			71	01	02	Masini, echipamente si mijloace de transport								396
			71	01	03	Mobilier, aparatura birotica si alte active corporale								
			71	01	30	Alte active fixe (inclusiv reparatii capitale)		341.200		181.200				34.218
			71	03		Reparatii capitale aferente activelor fixe		1.030.800	270.000	675.000	248.141	91.615	156.526	26.848



Capi- tol	Sub- capi- tol	Pa- ra- graf	Gru- pa / Titlu	Ar- ti- col	Ali- ne- at	Denumire indicator	Credite de angajament	Credite bugetare		Angajamente bugetare	Angajamente legale	Plati efectuate	Angajamente legale de platit	Cheltuieli efective
								anuale aprobrate la finele perioadei de raportare	trimestriale definitive					
A						B	1	2	3	4	5	6	7-5-6	8
						POSTADERARE		21.171.860	5.804.910	21.171.860	5.090.134	418.221	4.671.913	3.550
						Programe din Fondul European de Dezvoltare Regionala (FEDR)		21.171.860	5.804.910	21.171.860	5.090.134	418.221	4.671.913	3.550
			56	01	01	Finantarea nationala		4.280.220	328.320	4.280.220	832.312	52	832.260	52
			56	01	02	Finantarea externa nerambursabila		16.873.640	5.458.590	16.873.640	4.257.222	417.569	3.839.653	2.082
			56	01	03	Cheltuieli neeligibile		18.000	18.000	18.000	600	600		1.416
			70			CHELTUIELI DE CAPITAL		6.716.580	1.525.830	4.371.080	2.435.198	770.209	1.664.989	193.841
			71			TITLUL X ACTIVE NEFINANCIARE		6.716.580	1.525.830	4.371.080	2.435.198	770.209	1.664.989	193.841
			71	01		Active fixe		6.701.580	1.510.830	4.356.080	2.422.080	757.091	1.664.989	193.841
			71	01	01	Constructii								60.195
			71	01	02	Masini, echipamente si mijloace de transport								48.969
			71	01	03	Mobilier, aparatura birotica si alte active corporale								84.677
			71	01	30	Alte active fixe								
			71	03		(inclusiv reparatii capitale)		6.701.580	1.510.830	4.356.080	2.422.080	757.091	1.664.989	
			71	03		Reparatii capitale aferente activelor fixe		15.000	15.000	15.000	13.118	13.118		
6802			01			ASIGURARI SI ASISTENTA SOCIALA		4.628.960	1.895.040	4.628.960	3.932.865	339.492	3.593.373	108.382
			56			CHELTUIELI CURENTE		4.552.540	1.852.540	4.552.540	3.890.534	297.161	3.593.373	45.408
						TITLUL VIII PROIECTE CU FINANTARE DIN FONDURI EXTERNE NERAMBURSABILE (FEN)								
						POSTADERARE		4.552.540	1.852.540	4.552.540	3.890.534	297.161	3.593.373	45.408
			56	01		Programe din Fondul European de Dezvoltare Regionala (FEDR)		4.552.540	1.852.540	4.552.540	3.890.534	297.161	3.593.373	45.408
			56	01	01	Finantarea nationala		617.050	417.050	617.050	476.850	29.623	447.227	10.506

Capi- tol	Sub- capi- tol	Pa- ra- graf	Gru- pa / Titlu	Ar- ti- col	Ali- ne- at	Denumire indicator	Credite de angajament	Credite bugetare		Angajamente bugetare	Angajamente legale	Plafii efectuate	Angajamente legale de platit	Cheltuieli efective			
								anuale aprobrate la finele perioadei de raportare	trimestriale definitive								
A		B		I		3		4		5		6		7-5-6		8	
			56	01	02	Finantarea externa nerambursabila		3.926.870	1.426.370	3.926.870	3.412.342	266.196	3.146.146	34.902			
			56	01	03	Cheltuieli neeligibile		8.620	8.620	8.620	1.342	1.342		62.974			
			70			CHELTUIELI DE CAPITAL		76.420	42.500	76.420	42.331	42.331		62.974			
			71			TITLUL X ACTIVE NEFINANCIARE		76.420	42.500	76.420	42.331	42.331		62.974			
			71	01		Active fixe		76.420	42.500	76.420	42.331	42.331		62.974			
			71	01	01	Constructii								1.527			
			71	01	02	Masini, echipamente si mijloace de transport								10.426			
			71	01	03	Mobilier, aparatura birotica si alte active corporale								2.053			
			71	01	30	Alte active fixe (inclusiv reparatii capitale)		76.420	42.500	76.420	42.331	42.331		48.968			
7000	02					Partea IV-a SERVICII SI DEZVOLTARE PUBLICA, LOCUINTE, MEDIU SI APE		66.313.450	11.560.630	55.067.631	21.126.862	3.450.220	17.676.642	515.060			
7002						LOCUINTE, SERVICII SI DEZVOLTARE PUBLICA		60.816.150	11.460.630	54.484.031	20.726.862	3.377.416	17.349.446	504.649			
			01			CHELTUIELI CURENTE		51.255.780	6.375.210	46.746.161	16.937.746	561.446	16.376.300	154.138			
			55			TITLUL VII ALTE TRANSFERURI		4.596.080	919.880	86.461	86.461	86.461		86.461			
			55	01		A. Transferuri interne		4.596.080	919.880	86.461	86.461	86.461		86.461			
			55	01	12	Investitii ale regiilor autonome si societatiilor comerciale cu capital de stat											
			56			TITLUL VIII PROIECTE CU FINANTARE DIN FONDURI EXTERNE NERAMBURSABILE (FEN)		4.596.080	919.880	86.461	86.461	86.461		86.461			
						POSTADERARE		46.659.700	5.455.330	46.659.700	16.851.285	474.985	16.376.300	67.677			
			56	01		Programe din Fondul European de Dezvoltare Regionala (FEDR)		46.659.700	5.455.330	46.659.700	16.851.285	474.985	16.376.300	67.677			

Capi- tol	Sub- capi- tol	Pa- ra- gra- ful	Gru- pa / Titlu	Ar- ti- col	Ali- ne- at	Denumire indicator	Credite de angajament	Credite bugetare			Angajamente legale	Plati efectuate	Angajamente legale de platit	Cheltuieli efective
								anuale aprobat la finele perioadei de raportare	2	3				
			A			B	1						8	
			56	01	01	Finantarea nationala		12.608.490	1.787.070	12.608.490	2.968.098	9.969	2.958.129	31.430
			56	01	02	Finantarea externa nerambursabila		33.907.210	3.524.260	33.907.210	13.781.173	363.002	13.418.171	27.353
			56	01	03	Cheltuieli neeligibile		144.000	144.000	144.000	102.014	102.014		8.894
			70			CHELTUIELI DE CAPITAL		9.560.370	5.085.420	7.737.870	3.789.116	2.815.970	973.146	350.511
			71			TITLUL X ACTIVE NEFINANCIARE		9.556.270	5.081.320	7.733.770	3.785.070	2.811.924	973.146	350.511
			71	01		Active fixe		7.341.270	4.081.320	5.786.270	3.026.214	2.109.553	916.661	350.511
			71	01	01	Constructii								130.680
			71	01	02	Masini, echipamente si mijloace de transport		10.000						110.393
			71	01	03	Mobilier, aparatura biroutica si alte active corporale		1.042.000	482.000	482.000	358.335	358.335		32.226
			71	01	30	Alte active fixe								
			71	03		(inclusiv reparatii capitale)		6.289.270	3.599.320	5.304.270	2.667.879	1.751.218	916.661	77.212
			71	03		Reparatii capitale aferente activelor fixe		2.215.000	1.000.000	1.947.500	758.856	702.371	56.483	
			72			TITLUL XI ACTIVE FINANCIARE		4.100	4.100	4.100	4.046	4.046		
			72	01		Active financiare		4.100	4.100	4.100	4.046	4.046		
			72	01	01	Participare la capitalul social al societatiilor comerciale		4.100	4.100	4.100	4.046	4.046		
			01			PROTECTIA MEDIULUI		5.497.300	100.000	583.600	400.000	72.804	327.196	10.411
			55			CHELTUIELI CURENTE		4.913.700						
			55			TITLUL VII ALTE TRANSFERURI		4.913.700						
			55	01		A. Transferuri interne		4.913.700						
			55	01	12	Investitii ale regiilor autonome si societatiilor comerciale cu capital de stat		4.913.700						





Capi- tol	Sub- capi- tol	Pa- ra- graf	Gru- pa / Titlu	Ar- ti- col	Ali- ne- at	Denumire indicator	Credite de angajament	Credite bugetare		Angajamente legale	Angajamente legale de platit	Cheltuieli efective		
								anuale aprobate la finele perioadei de raportare	trimestriale definitive					
A						B	1	2	3	4	5	6	7=5-6	8
						societatilor comerciale cu capital de stat		1.625.000	350.000					
			56			TITLUL VIII PROIECTE CU FINANTARE DIN FONDURI EXTERNE NERAMBURSABILE (FEN)		100.000.000	13.000.000	100.000.000	40.634.111	11.830	40.622.281	12.221
			56	03		POSTADERARE		100.000.000	13.000.000	100.000.000	40.634.111	11.830	40.622.281	12.221
			56	03	01	Programe din Fondul de Coeziune (FC)		60.000.000	8.000.000	60.000.000	40.634.111	11.830	40.622.281	12.221
			56	03	02	Finantarea nationala		40.000.000	5.000.000	40.000.000				
			70			Finantarea externa nerambursabila		376.590		376.590				
			71			CHELTUIELI DE CAPITAL		376.590		376.590				
			71	01		TITLUL X ACTIVE NEFINANCIARE		376.590		376.590				
			71	01	30	Active fixe		376.590		376.590				
						Alte active fixe		376.590		376.590				
						(inclusiv reparatii capitale)		376.590		376.590				
8402			01			TRANSPORTURI		57.216.900	25.075.880	57.216.900	18.540.424	2.381.074	16.159.350	126.249
			56			CHELTUIELI CURENTE		32.113.070	15.177.130	32.113.070	1.828.663	188.534	1.640.129	1.405
						TITLUL VIII PROIECTE CU FINANTARE DIN FONDURI EXTERNE NERAMBURSABILE (FEN)		32.113.070	15.177.130	32.113.070	1.828.663	188.534	1.640.129	1.405
			56	01		POSTADERARE		32.113.070	15.177.130	32.113.070	1.828.663	188.534	1.640.129	1.405
						Programe din Fondul European de Dezvoltare		32.113.070	15.177.130	32.113.070	1.828.663	188.534	1.640.129	1.405
			56	01	01	Regionala (FEDR)		3.174.050	100.000	3.174.050				
			56	01	02	Finantarea nationala		25.527.480	12.548.630	25.527.480	210.981	184.817	26.164	1.405
			56	01	03	Finantarea externa nerambursabila		3.411.540	2.528.500	3.411.540	1.617.682	3.717	1.613.965	1.405
			70			Cheltuieli neeligibile		25.103.830	9.898.750	25.103.830	16.711.761	2.192.540	14.519.221	124.844
			71			CHELTUIELI DE CAPITAL		25.103.830	9.898.750	25.103.830	16.711.761	2.192.540	14.519.221	124.844
			71	01		TITLUL X ACTIVE NEFINANCIARE		25.103.830	9.898.750	25.103.830	16.711.761	2.192.540	14.519.221	124.844
			71	01		Active fixe		25.103.830	9.898.750	25.103.830	16.711.761	2.192.540	14.519.221	124.844

Capi- tol	Sub- capi- tol	Pa- ra- graf	Gru- pa / Titlu	Ar- ti- col	Al- ne- at	Denumire indicator	Credite de angajament	Credite bugetare			Angajamente legale	Plati efectuate	Angajamente legale de platit	Cheltuieli efective	
								anuale aprobat la finele perioadei de raportare	2	3					
<b>B</b>							<b>1</b>	<b>2</b>	<b>3</b>	<b>4</b>	<b>5</b>	<b>6</b>	<b>7=5-6</b>	<b>8</b>	
<b>A</b>															
			71 01 01			Constructii								1.866	
			71 01 03			Mobilier, aparatura biroutica si alte active corporale								1.242	
			71 01 30			Alte active fixe (inclusiv reparatii capitale)		25.103.830	9.898.750	25.103.830	16.711.761	2.192.540	14.519.221	121.736	

Conducatorul institutiei,

Conducatorul compartimentului  
financiar-contabil



*[Handwritten signature]*

**CONTUL DE EXECUTIE AL BUGETULUI LOCAL - CHELTUIELI  
SECTIUNEA DE FUNCTIONARE  
31.03.2014**

Capi- tol	Sub- capi- tol	Pa- ra- graf	Gr- pa / Titlu	Ali- ne- at	Denumire indicator	Credite de angajament	Credite bugetare		Angajamente bugetare	Angajamente legale	Plati efectuate	Angajamente legale de platit	Cheltuieli efective
							anuale aprobat la finele perioadei de raportare	trimestriale definitive					
A					B	I	2	3	4	5	6	7-5-6	8
5002					TOTAL CHELTUIELI		327.861.740	86.263.550	91.265.969	82.038.499	76.409.118	5.629.381	69.071.489
	01				CHELTUIELI CURENTE		295.967.250	83.548.300	88.523.027	79.295.557	73.666.176	5.629.381	69.071.489
	10				TITLUL I CHELTUIELI DE PERSONAL		133.659.210	36.271.000	36.134.541	35.184.616	34.741.115	443.501	34.483.656
	20				TITLUL II BUNURI SI SERVICII		86.337.060	22.214.880	30.913.069	22.635.524	17.891.991	4.743.533	17.068.059
	30				TITLUL III DOBANZI		9.464.860	1.251.630	1.239.750	1.239.750	1.239.750		556.424
	40				TITLUL IV SUBVENTII		44.546.960	17.450.000	14.382.888	14.382.888	13.943.141	439.747	11.083.035
	51				TITLUL VI TRANSFERURI INTRE UNITATI ALE ADMINISTRATIEI PUBLICE		9.300.180	2.657.160	2.657.160	2.657.160	2.657.160		2.657.160
	55				TITLUL VII ALTE TRANSFERURI		49.980	26.130	10.464	10.464	7.864	2.600	7.865
	57				TITLUL VIII ASISTENTA SOCIALA		9.901.000	2.512.000	2.262.853	2.262.853	2.262.853		2.290.988
	59				TITLUL IX ALTE CHELTUIELI		2.708.000	1.165.500	922.302	922.302	922.302		922.302
	79				OPERATIUNI FINANCIARE		35.100.000	5.920.760	5.904.530	5.904.530	5.904.530		5.904.530
	81				TITLUL XIV RAMBURSARI DE CREDITE		35.100.000	5.920.760	5.904.530	5.904.530	5.904.530		5.904.530
	84				PLATI EFECTUATE IN ANII PRECEDENTI SI RECUPERATE IN ANUL CURENT		-3.205.510	-3.205.510	-3.161.588	-3.161.588	-3.161.588		-3.161.588
	85				Titlul XV PLATI EFECTUATE IN ANII PRECEDENTI SI RECUPERATE IN ANUL CURENT		-3.205.510	-3.205.510	-3.161.588	-3.161.588	-3.161.588		-3.161.588
5100	02				Partea I-a SERVICII PUBLICE GENERALE		27.811.500	6.775.650	5.923.259	5.875.526	5.785.791	89.735	6.044.791
5102					AUTORITATI PUBLICE SI ACTIUNI EXTERNE		16.938.000	5.103.000	4.340.197	4.292.464	4.203.418	89.046	4.984.780
	01				CHELTUIELI CURENTE		16.938.000	5.103.000	4.351.748	4.304.015	4.214.969	89.046	4.984.780
	10				TITLUL I CHELTUIELI DE PERSONAL		11.538.000	3.295.000	2.813.052	2.813.052	2.813.052		2.805.066
	10	01			Cheltuieli salariale in bani		9.055.000	2.585.000	2.239.080	2.239.080	2.239.080		2.222.221
	10	01	01		Salarii de baza		6.530.000	1.830.000	1.681.026	1.681.026	1.681.026		1.699.794
	10	01	05		Sporuri pentru conditii de munca		685.000	190.000	161.412	161.412	161.412		163.216
	10	01	06		Alte sporuri		420.000	120.000	94.621	94.621	94.621		97.640



Capi- tol	Sub- pa- ra- graf	Pa- ra- gra- ful	Ar- ti- col	Al- ne- at	Denumire indicator	Credite de angajament	Credite bugetare		Angajamente bugetare	Angajamente legale	Plati efectuate	Angajamente legale de platit	Cheltuieli efective
							anuale aprobat la finele perioadei de raportare	trimestriale definitive					
A					B	I	2	3	4	5	6	7-5-6	8
	20	03	02		Hrana pentru animale		82.000	37.000	36.307	35.691	30.859	4.832	220
	20	05	01		Bunuri de natura obiectelor de inventar		7.000	7.000	4.672	4.672	4.672		108.203
	20	05	01		Uniforme si echipament		75.000	30.000	31.635	31.019	26.187	4.832	255
	20	05	30		Alte obiecte de inventar		168.000	50.000	31.000	31.000	28.000	3.000	107.948
	20	06			Deplasari, detasari, transferari		140.000	40.000	26.092	26.092	23.092	3.000	26.238
	20	06	01		Deplasari interne, detasari, transferari		28.000	10.000	4.908	4.908	4.908		22.169
	20	06	02		Deplasari in strainatate								4.069
	20	11			Carti, publicatii si materiale documentare		21.000	6.000	6.000	2.695	2.695		3.684
	20	13			Pregatire profesionala		14.000	5.000	3.450	3.450	3.450		3.450
	20	30			Alte cheltuieli		1.215.000	550.000	368.821	368.707	322.550	46.157	239.799
	20	30	02		Protocol si reprezentare		115.000	50.000	29.567	29.453	29.453		28.265
	20	30	30		Alte cheltuieli cu bunuri si servicii		1.100.000	500.000	339.254	339.254	293.097	46.157	211.534
	84				PLATI EFECTUATE IN ANII PRECEDENTI SI RECUPERATE IN ANUL CURENT				-11.551	-11.551	-11.551		
	85				Titlul XV PLATI EFECTUATE IN ANII PRECEDENTI SI RECUPERATE IN ANUL CURENT				-11.551	-11.551	-11.551		
	85	01			Plati efectuate in anii precedenti si recuperate in anul curent				-11.551	-11.551	-11.551		
	85	01	01		Plati efectuate in anii precedenti si recuperate in anul curent (SF)				-11.551	-11.551	-11.551		
5402					ALTE SERVICII PUBLICE GENERALE		1.173.500	363.300	285.997	285.997	285.308	689	442.252
	01				CHELTUIELI CURENTE		1.173.500	363.300	285.997	285.997	285.308	689	442.252
	10				TITLUL I CHELTUIELI DE PERSONAL		970.000	283.700	237.013	237.013	237.013		239.153
	10	01			Cheletuicil salariale in bani		760.000	220.000	187.728	187.728	187.728		188.172

Capi- tol	Sub- capi- tol	Pa- ra- gra- ful	Gru- pa / Titlu	Ar- ti- col	Ali- ne- at	Denumire indicator	Credite de angajament	Credite bugetare		Angajamente bugetare	Angajamente legale	Plati efectuate	Angajamente legale de platit	Cheltuieli efective
								anuale aprobat la finele perioadei de raportare	trimestriale definitive					
A						B	1	2	3	4	5	6	7=5-6	8
						Salarii de baza		570.000	160.000	150.820	150.820	150.820	150.820	157.404
						Sporuri pentru conditii de munca		60.000	20.000	14.538	14.538	14.538	14.538	15.115
						Alte drepturi salariale in bani		130.000	40.000	22.370	22.370	22.370	22.370	15.653
						Contributii		210.000	63.700	49.285	49.285	49.285	49.285	50.981
						Contributii de asigurari sociale de stat		160.000	50.000	38.597	38.597	38.597	38.597	38.952
						Contributii de asigurari de somaj		4.000	1.200	913	913	913	913	938
						Contributii de asigurari sociale de sanatate		41.000	11.000	9.496	9.496	9.496	9.496	9.757
						Contributii de asigurari pentru accidente de munca si boli profesionale		1.400	500	279	279	279	279	281
						Contributii pentru concedii si indemnizatii		3.600	1.000					1.053
						TITLUL II BUNURI SI SERVICII		203.500	79.600	48.984	48.984	48.295	689	203.099
						Bunuri si servicii		172.500	63.600	40.479	40.479	39.790	689	38.739
						Furnituri de birou		7.000	3.000	2.000	2.000	2.000		2.024
						Incalzit, iluminat si forta motrica		27.400	15.000	6.191	6.191	5.907	284	5.907
						Apa, canal si salubritate		1.600	600	102	102	102		102
						Posta, telecomunicatii, radio, tv, internet		57.000	20.000	15.460	15.460	15.266	194	14.191
						Alte bunuri si servicii pentru intretinere si functionare		79.500	25.000	16.726	16.726	16.515	211	16.515
						Bunuri de natura obiectelor de inventar		10.000	10.000	3.478	3.478	3.478		3.478
						Alte obiecte de inventar		10.000	10.000	3.478	3.478	3.478		3.478
						Alte cheltuieli		21.000	6.000	5.027	5.027	5.027		164.360
						Alte cheltuieli cu bunuri si servicii		21.000	6.000	5.027	5.027	5.027		164.360

Capi- tol	Sub- capi- tol	Pa- ra- graf	Gru- pa / Titlu	Ar- ti- col	Ali- ne- at	Denumire indicator	Credite de angajament	Credite bugetare		Angajamente legale de platit	Plati efectuate	Angajamente legale	Cheltuieli efective	
								anuale aprobat la finele perioadei de raportare	trimestriale definitive					
A						B	1	2	3	4	5	6	7=5-6	8
5502						TRANZACTII PRIVIND DATORIA PUBLICA SI IMPRUMUTURI		9.700.000	1.309.350	1.297.065	1.297.065	1.297.065	617.759	
	01					CHELTUIELI CURENTE		9.700.000	1.309.350	1.297.065	1.297.065	1.297.065	617.759	
	20					TITLUL II BUNURI SI SERVICII		235.140	57.720	57.315	57.315	57.315	61.335	
	20	24				Comisioane si alte costuri aferente imprumuturilor		235.140	57.720	57.315	57.315	57.315	61.335	
	20	24	02			Comisioane si alte costuri aferente imprumuturilor interne		235.140	57.720	57.315	57.315	57.315	61.335	
	30					TITLUL III DOBANZI		9.464.860	1.251.630	1.239.750	1.239.750	1.239.750	556.424	
	30	01				Dobanzi aferente datoriei publice interne		9.464.860	1.251.630	1.239.750	1.239.750	1.239.750	556.424	
	30	01	01			Dobanzi aferente datoriei publice interne directe		9.464.860	1.251.630	1.239.750	1.239.750	1.239.750	556.424	
6000	02					Partea II-a APARARE, ORDINE PUBLICA SI SIGURANTA NATIONALA		3.260.180	887.160	882.160	882.160	882.160	882.160	
6102						ORDINE PUBLICA SI SIGURANTA NATIONALA		3.260.180	887.160	882.160	882.160	882.160	882.160	
	01					CHELTUIELI CURENTE		3.260.180	887.160	882.160	882.160	882.160	882.160	
	20					TITLUL II BUNURI SI SERVICII		5.000	5.000					
	20	01				Bunuri si servicii		5.000	5.000					
	20	01	30			Alte bunuri si servicii pentru intretinere si functionare		5.000	5.000					
	51					TITLUL VI TRANSFERURI INTRE UNITATI ALE ADMINISTRATIEI PUBLICE		3.255.180	882.160	882.160	882.160	882.160	882.160	
	51	01				Transferuri curente		3.255.180	882.160	882.160	882.160	882.160	882.160	
	51	01	01			Transferuri catre institutiile publice		3.255.180	882.160	882.160	882.160	882.160	882.160	
6500	02					Partea III-a CHELTUIELI SOCIAL-CULTURALE		160.585.600	44.436.740	45.748.852	42.710.503	41.339.445	41.106.005	
6502						INVATAMANT		119.391.600	33.537.750	35.203.699	33.258.882	32.302.221	31.808.965	

Capi- tol	Sub- capi- tol	Pa- ra- graf	Gr- pa / Titlu	Ar- ti- col	Ali- ne- at	Denumire indicator	Credite de angajament	Credite bugetare			Angajamente legale	Plati efectuate	Angajamente legale de platit	Cheltuieli efective
								anuale aprobat la finele perioadei de raportare	2	3				
A						B	1	2	3	4	5	6	7-5-6	8
			01			CHELTUIELI CURENTE		119.409.730	33.555.880	35.236.405	33.291.588	32.334.927	956.661	31.808.965
			10			TITLUL I CHELTUIELI DE PERSONAL		104.740.000	28.510.000	27.935.054	27.935.054	27.935.054		27.659.953
			10	01		Cheltuieli salariale in bani		81.352.210	22.313.500	21.914.643	21.914.643	21.914.643		21.820.199
			10	01	01	Salarii de baza		65.947.780	18.280.710	18.002.739	18.002.739	18.002.739		18.176.983
			10	01	05	Sporuri pentru conditii de munca		30.680	8.020	6.143	6.143	6.143		6.176
			10	01	06	Alte sporuri		749.350	168.920	162.381	162.381	162.381		139.111
			10	01	10	Fond pentru posturi ocupate prin cumul		21.250	6.750	6.158	6.158	6.158		6.513
			10	01	11	Fond aferent platii cu ora		3.551.580	1.021.960	972.711	972.711	972.711		1.056.733
			10	01	12	Indemnizatii platite unor persoane din afara unitatii		84.100	24.110	24.109	24.109	24.109		24.719
			10	01	30	Alte drepturi salariale in bani		10.967.470	2.803.030	2.740.402	2.740.402	2.740.402		2.409.964
			10	03		Contributii		23.387.790	6.196.500	6.020.411	6.020.411	6.020.411		5.839.754
			10	03	01	Contributii de asigurari sociale de stat		17.488.550	4.672.520	4.571.595	4.571.595	4.571.595		4.460.915
			10	03	02	Contributii de asigurari de somaj		460.340	117.890	107.295	107.295	107.295		102.388
			10	03	03	Contributii de asigurari sociale de sanatate		4.430.090	1.163.260	1.141.017	1.141.017	1.141.017		1.112.411
			10	03	04	Contributii de asigurari pentru accidente de munca si boli profesionale		188.600	46.590	35.903	35.903	35.903		35.395
			10	03	06	Contributii pentru concedii si indemnizatii		820.210	196.240	164.601	164.601	164.601		128.645
			20			TITLUL II BUNURI SI SERVICII		14.619.750	5.019.750	7.290.887	5.346.070	4.392.009	954.061	4.141.147
			20	01		Bunuri si servicii		12.570.000	4.628.150	6.498.676	4.977.423	4.137.522	839.901	3.841.992
			20	01	01	Furnituri de birou		242.400	62.060	34.428	34.428	34.428		40.513
			20	01	02	Materiale pentru curatenie		461.690	115.150	75.141	75.141	75.141		83.399
			20	01	03	Incalzit, iluminat si forta motrica		8.080.350	3.461.950	5.182.200	4.147.731	4.147.731	821.461	3.061.763



Capi- tol	Sub- capi- tol	Pa- ra- graf	Gru- pa / Titlu	Ar- ti- col	Ali- ne- at	Denumire indicator	Credite de angajament	Credite bugetare		Angajamente bugetare	Angajamente legale	Plati efectuate	Angajamente legale de platit	Cheltuieli efective
								anuale aprobate la finele perioadei de raportare	trimestriale definitive					
A					B		I	2	3	4	5	6	7=5-6	8
	20	01	04			Apa, canal si salubritate		1.911.650	436.200	872.400	385.616	371.575	14.041	282.661
	20	01	07			Transport		2.000	500	200	200	200		200
	20	01	08			Posta, telecomunicatii, radio, tv, internet		385.050	98.450	83.017	83.017	83.017		83.466
	20	01	09			Materiale si prestari de servicii cu caracter functional		183.350	44.700	26.081	26.081	26.081		33.000
	20	01	30			Alte bunuri si servicii pentru intretinere si functionare		1.303.510	409.140	225.209	225.209	220.810	4.399	256.990
	20	02				Reparatii curente		1.508.000	226.200	678.600	255.036	140.876	114.160	191.401
	20	04				Medicamente si materiale sanitare		8.500	2.000	951	951	951		
	20	04	02			Materiale sanitare		8.500	2.000	951	951	951		
	20	05				Bunuri de natura obiectelor de inventar		284.250	103.900	68.197	68.197	68.197		70.414
	20	05	01			Uniforme si echipament		2.000	500	500	500	500		
	20	05	03			Lenjerie si accesorii de pat		6.500						
	20	05	30			Alte obiecte de inventar		275.750	103.400	67.697	67.697	67.697		70.414
	20	11				Carti, publicatii si materiale documentare		6.000	250	250	250	250		
	20	13				Pregatire profesionala		16.000	7.250	1.150	1.150	1.150		1.150
	20	14				Protectia muncii		8.600	2.150	2.052	2.052	2.052		2.052
	20	30				Alte cheltuieli		218.400	49.850	41.011	41.011	41.011		34.138
	20	30	30			Alte cheltuieli cu bunuri si servicii		218.400	49.850	41.011	41.011	41.011		34.138
	55					TITLUL VII ALTE TRANSFERURI		49.980	26.130	10.464	10.464	7.864	2.600	7.865
	55	01				A. Transferuri interne		49.980	26.130	10.464	10.464	7.864	2.600	7.865
	55	01	18			Alte transferuri curente interne		49.980	26.130	10.464	10.464	7.864	2.600	7.865
	84					PLATI EFECTUATE IN ANII PRECEDENTI SI RECUPERATE IN ANUL CURENT		-18.130	-18.130	-32.706	-32.706	-32.706		-32.706

Capi- tol	Sub- capi- tol	Pa- ra- graf	Gru- pa / Titlu	Ar- ti- col	Ali- ne- at	Denumire indicator	Credite de angajament	Credite bugetare		Angajamente bugetare	Angajamente legale	Plati efectuate	Angajamente legale de platit	Cheltuieli efective
								anuale aprobrate la finele perioadei de raportare	trimestriale definitive					
A						B	1	2	3	4	5	6	7=5-6	8
	85					TITLUL XV PLATI EFECTUATE IN ANII PRECEDENTI SI RECUPERATE IN ANUL CURENT		-18.130	-18.130	-32.706	-32.706	-32.706		
	85	01				Plati efectuate in anii precedenti si recuperate in anul curent		-18.130	-18.130	-32.706	-32.706	-32.706		
	85	01	01			Plati efectuate in anii precedenti si recuperate in anul curent (SF)		-18.130	-18.130	-32.706	-32.706	-32.706		
6602						SANATATE		3.020.000	792.000	716.449	695.978	629.097	66.881	710.570
	01					CHELTUIELI CURENTE		3.020.000	792.000	716.449	695.978	629.097	66.881	710.570
	10					TITLUL I CHELTUIELI DE PERSONAL		2.640.000	690.000	596.021	596.021	596.021		603.240
	10	01				Cheltuieli salariale in bani		2.070.000	540.000	468.735	468.735	468.735		476.947
	10	01	01			Salarii de baza		1.614.000	422.000	394.228	394.228	394.228		415.372
	10	01	05			Sporuri pentru conditii de munca		176.000	45.000	40.986	40.986	40.986		43.191
	10	01	30			Alte drepturi salariale in bani		280.000	73.000	33.521	33.521	33.521		18.384
	10	03				Contributii		570.000	150.000	127.286	127.286	127.286		126.293
	10	03	01			Contributii de asigurari sociale de stat		430.000	113.000	99.382	99.382	99.382		98.581
	10	03	02			Contributii de asigurari de somaj		10.000	3.000	2.380	2.380	2.380		2.364
	10	03	03			Contributii de asigurari sociale de sanatate		108.000	28.000	24.763	24.763	24.763		24.593
	10	03	04			Contributii de asigurari pentru accidente de munca si boli profesionale		4.000	1.000	761	761	761		755
	10	03	06			Contributii pentru concedii si indemnizatii		18.000	5.000					
	20					TITLUL II BUNURI SI SERVICII		335.000	91.000	112.610	92.139	25.258	66.881	99.512
	20	01				Bunuri si servicii		41.000	16.000	7.110	7.110	7.110		7.465

Capi- tol	Sub- capi- tol	Pa- ra- gra- ful	Gru- pa/ Titlu	Ar- ti- col	Ali- ne- at	Denumire indicator	Credite de angajament	Credite bugetare			Angajamente legale	Plati efectuate	Angajamente legale de platit	Cheltuieli efective
								anuale aprobrate la finele perioadei de raportare	2	3				
			A			B	1							
	20	01	01			Furnituri de birou	5.000	5.000			891		1.246	
	20	01	08			Posta, telecomunicatii, radio, tv, internet	6.000	2.000			891		6.219	
	20	01	30			Alte bunuri si servicii pentru intretinere si functionare	30.000	9.000			6.219		6.219	
	20	02				Reparatii curente	215.000	46.000			18.148		92.047	
	20	04				Medicamente si materiale sanitare	79.000	29.000						
	20	04	01			Medicamente	44.000	19.000						
	20	04	02			Materiale sanitare	35.000	10.000						
	57					TITLUL VIII ASISTENTA SOCIALA	45.000	11.000			7.818		7.818	
	57	02				Ajutoare sociale	45.000	11.000			7.818		7.818	
	57	02	01			Ajutoare sociale in numerar	45.000	11.000			7.818		7.818	
6702	01					CULTURA, RECREERE SI RELIGIE	16.900.000	4.412.060			3.674.272		3.749.375	
	20					CHELTUIELI CURENTE	16.900.000	4.412.060			3.682.861		3.749.375	
	20	01				TITLUL II BUNURI SI SERVICII	9.450.000	1.949.060			1.319.861		1.386.375	
	20	01	01			Bunuri si servicii	7.670.150	1.752.710			1.268.677		1.210.384	
	20	01	02			Materiale pentru curatenie	71.200	14.810			11.505		12.006	
	20	01	03			Incalzit, iluminat si forta motrica	1.839.500	746.480			564.884		422.077	
	20	01	04			Apa, canal si salubritate	306.500	63.610			58.749		32.113	
	20	01	08			Posta, telecomunicatii, radio, tv, internet	21.400	6.110			5.674		4.957	
	20	01	09			Materiale si prestari de servicii cu caracter functional	93.200	16.080			8.520		9.015	
	20	01	30			Alte bunuri si servicii pentru intretinere si functionare	5.338.350	905.620			619.345		730.216	
	20	02				Reparatii curente	321.200	76.860			16.222		28.548	

Capi- tol	Sub- capi- tol	Pa- ra- graf	Gru- pa / Titlu	Ar- ti- col	Ali- ne- at	Denumire indicator	Credite de angajament	Credite bugetare		Angajamente bugetare	Angajamente legale	Plati efectuate	Angajamente legale de platit	Cheltuieli efective			
								anuale aprobrate la finele perioadei de raportare	trimestriale definitive								
A					B					1	2	3	4	5	6	7-5-6	8
			20	05		Bunuri de natura obiectelor de inventar		483.450	14.450	29.630	1.702	1.702	7-5-6	1.373			
			20	05	01	Uniforme si echipament		2.000	2.000	2.000	1.702	1.702		1.373			
			20	05	30	Alte obiecte de inventar		481.450	12.450	27.630				859			
			20	14		Protectia muncii				43.340	33.260	33.260		145.211			
			20	30		Alte cheltuieli		975.200	105.040	43.340	33.260	33.260		145.211			
			20	30	30	Alte cheltuieli cu bunuri si servicii		975.200	105.040	43.340	33.260	33.260		145.211			
			51			TITLUL VI TRANSFERURI INTRE UNITATI ALE ADMINISTRATIEI PUBLICE		6.000.000	1.763.000	1.763.000	1.763.000	1.763.000		1.763.000			
			51	01		Transferuri curente		6.000.000	1.763.000	1.763.000	1.763.000	1.763.000		1.763.000			
			51	01	01	Transferuri catre institutiile publice		6.000.000	1.763.000	1.763.000	1.763.000	1.763.000		1.763.000			
			59			TITLUL IX ALTE CHELTUIELI		1.450.000	700.000	600.000	600.000	600.000		600.000			
			59	11		Asociatii si fundatii		1.250.000	600.000	600.000	600.000	600.000		600.000			
			59	12		Sustinerea cultelor		200.000	100.000					600.000			
			84			PLATI EFECTUATE IN ANII PRECEDENTI SI RECUPERATE IN ANUL CURENT				-8.589	-8.589	-8.589					
			85			Titlul XV PLATI EFECTUATE IN ANII PRECEDENTI SI RECUPERATE IN ANUL CURENT				-8.589	-8.589	-8.589					
			85	01		Plati efectuate in anii precedenti si recuperate in anul curent				-8.589	-8.589	-8.589					
			85	01	01	Plati efectuate in anii precedenti si recuperate in anul curent (SF)				-8.589	-8.589	-8.589					
6802			01			ASIGURARI SI ASISTENTA SOCIALA		21.274.000	5.694.930	4.882.508	4.773.422	4.733.855	39.567	4.837.095			
			10			CHELTUIELI CURENTE		21.274.000	5.694.930	4.883.257	4.774.171	4.734.604	39.567	4.837.095			
			10	01		TITLUL I CHELTUIELI DE PERSONAL		8.528.000	2.181.500	1.934.801	1.934.801	1.919.185	15.616	1.967.610			
			10	01		Cheltuieli salariale in bani		6.681.000	1.707.000	1.525.880	1.525.880	1.517.850	8.030	1.555.988			

Capi- tol	Sub- capi- tol	Pa- ra- graf	Gru- pa / Titlu	Ar- ti- col	Ali- ne- at	Denumire indicator	Credite de angajament	Credite bugetare			Angajamente legale	Plati efectuate	Angajamente legale de platit	Cheltuieli efective
								anuale aprobate la finele perioadei de raportare	trimestriale definitive					
A						B	1	2	3	4	5	6	7-5-6	8
			10	01	01	Salarii de baza		5.405.000	1.435.000	1.310.351	1.310.351	1.308.249	2.102	1.371.911
			10	01	05	Sporuri pentru conditii de munca		559.000	140.000	115.051	115.051	115.051		125.157
			10	01	12	Indemnizatii platite unor persoane din afara unitatii		1.000	1.000	26	26	26		26
			10	01	13	Indemnizatii de delegare		1.000	1.000	26	26	26		26
			10	01	30	Alte drepturi salariale in bani		715.000	130.000	100.426	100.426	94.498	5.928	58.868
			10	03		Contributii		1.847.000	474.500	408.921	408.921	401.335	7.586	411.622
			10	03	01	Contributii de asigurari sociale de stat		1.390.000	354.000	318.248	318.248	313.178	5.070	320.518
			10	03	02	Contributii de asigurari de somaj		36.500	11.000	8.171	8.171	7.508	663	7.692
			10	03	03	Contributii de asigurari sociale de sanatate		350.000	90.000	78.699	78.699	78.208	491	80.147
			10	03	04	Contributii de asigurari pentru accidente de munca si boli profesionale		13.000	4.500	2.803	2.803	2.441	362	2.506
			10	03	06	Contributii pentru concedii si indemnizatii		57.500	15.000	1.000	1.000		1.000	759
			20			TITLUL II BUNURI SI SERVICII		2.587.000	892.430	669.565	560.479	536.528	23.951	562.459
			20	01		Bunuri si servicii		883.000	324.630	276.216	206.314	187.559	18.755	224.986
			20	01	01	Furnituri de birou		30.000	6.500	4.457	4.457	3.957	500	9.518
			20	01	02	Materiale pentru curatenie		112.000	26.000	1.967	1.967	967	1.000	38.772
			20	01	03	Incalzit, iluminat si forta motrica		257.500	150.630	169.350	104.731	97.930	6.801	82.190
			20	01	04	Apa, canal si salubritate		43.500	9.500	14.887	9.604	8.033	1.571	9.087
			20	01	08	Posta, telecomunicatii, radio, tv, internet			14.000	13.019	13.019	12.300	719	13.257
			20	01	09	Materiale si prestari de servicii cu caracter functional		45.000	14.000	5.984	5.984	5.049	935	9.588

Capi- tol	Sub- capi- tol	Pa- ra- graf	Gru- pa / Titlu	Ar- ti- col	Alf- ne- at	Denumire indicator	Credite de angajament	Credite bugetare		Angajamente bugetare	Angajamente legale	Plati efectuate	Angajamente legale de platit	Cheltuieli efective
								anuale aprobate la finele perioadei de raportare	trimestriale definitive					
A						B	I	2	3	4	5	6	7-5-6	8
	20	01	30			Alte bunuri si servicii pentru intretinere si functionare		343.000	104.000	66.552	66.552	59.323	7.229	62.574
	20	02				Reparatii curente		116.000	22.300	46.253	7.069	7.069		7.458
	20	03				Hrana		605.000	195.000	131.900	131.900	129.198	2.702	141.966
	20	03	01			Hrana pentru oameni		605.000	195.000	131.900	131.900	129.198	2.702	141.966
	20	04				Medicamente si materiale sanitare		4.000	4.000					
	20	04	01			Medicamente		2.000	2.000					
	20	04	02			Materiale sanitare		2.000	2.000					
	20	05				Bunuri de natura obiectelor de inventar		72.000	65.500	16.343	16.343	16.159	184	316
	20	05	01			Uniforme si echipament		17.000	17.000	5.492	5.492	5.492		
	20	05	03			Lenjerie si accesorii de pat		3.000	3.000					
	20	05	30			Alte obiecte de inventar		52.000	45.500	10.851	10.851	10.667	184	316
	20	06				Deplasari, detasari, transferari		5.000	5.000	1.200	1.200	1.200		
	20	06	01			Deplasari interne, detasari, transferari		4.000	4.000	1.200	1.200	1.200		
	20	06	02			Deplasari in strainatate		1.000	1.000					
	20	11				Carti, publicatii si materiale documentare		1.000	1.000					
	20	13				Pregatire profesionala		20.000	20.000					
	20	14				Protectia muncii		2.000	2.000					
	20	30				Alte cheltuieli		879.000	253.000	197.653	197.653	195.343	2.310	186.621
	20	30	30			Alte cheltuieli cu bunuri si servicii		879.000	253.000	197.653	197.653	195.343	2.310	186.621
	51					TITLUL VI TRANSFERURI INTRE UNITATI ALE ADMINISTRATIEI PUBLICE		45.000	12.000	12.000	12.000	12.000		12.000
	51	01				Transferuri curente		45.000	12.000	12.000	12.000	12.000		12.000
	51	01	01			Transferuri catre institutiile publice		45.000	12.000	12.000	12.000	12.000		12.000
	57					TITLUL VIII ASISTENTA SOCIALA		9.856.000	2.501.000	2.255.035	2.255.035	2.255.035		2.283.170

Capi- tol	Sub- pa- ra- graf	Pa- ra- gra- ful	Gru- pa / Titlu	Ar- ti- col	Al- ne- at	Denumire indicator	Credite de angajament	Credite bugetare		Angajamente bugetare	Angajamente legale	Plati efectuate	Angajamente legale de platit	Cheltuieli efective			
								anuale aprobat la finele perioadei de raportare	trimestriale definitive								
A		B		I		3		4		5		6		7-5-6		8	
			57	02		Ajutoare sociale		9.856.000	2.501.000	2.255.035	2.255.035	2.255.035	2.255.035	2.283.170			
			57	02	01	Ajutoare sociale in numerar		9.856.000	2.501.000	2.255.035	2.255.035	2.255.035	2.255.035	2.283.170			
			59			TITLUL IX ALTE CHELTUIELI		258.000	108.000	11.856	11.856	11.856	11.856	11.856			
			59	11		Asociatii si fundatii		258.000	108.000	11.856	11.856	11.856	11.856	11.856			
			84			PLATI EFECTUATE IN ANII PRECEDENTI SI RECUPERATE IN ANUL CURENT				-749	-749	-749	-749				
			85			Titlul XV PLATI EFECTUATE IN ANII PRECEDENTI SI RECUPERATE IN ANUL CURENT				-749	-749	-749	-749				
			85	01		Plati efectuate in anii precedenti si recuperate in anul curent				-749	-749	-749	-749				
			85	01	01	Plati efectuate in anii precedenti si recuperate in anul curent (SF)				-749	-749	-749	-749				
7000	02					Partea IV-a SERVICII SI DEZVOLTARE PUBLICA, LOCUINTE, MEDIU SI APE LOCUINTE, SERVICII SI DEZVOLTARE PUBLICA CHELTUIELI CURENTE		44.315.240	12.960.620	20.512.273	15.564.944	11.633.011	3.931.933	9.866.555			
			10	01		TITLUL I CHELTUIELI DE PERSONAL		29.115.240	8.777.120	12.850.523	9.746.695	7.489.511	2.257.184	7.445.173			
			10	01	01	Cheltuieli salariale in bani		27.844.880	8.777.120	12.850.523	9.746.695	7.489.511	2.257.184	7.445.173			
			10	01	01	Salarii de baza		5.243.210	1.310.800	2.618.600	1.668.675	1.240.790	427.885	1.208.634			
			10	01	05	Sporuri pentru conditii de munca		4.132.310	1.032.700	2.065.400	1.317.905	980.824	337.081	968.905			
			10	01	06	Alte sporuri		3.383.710	799.800	1.661.100	1.071.752	783.769	287.983	829.666			
			10	01	12	Indemnizatii platite unor persoane din afara unitatii		374.000	93.500	187.000	114.724	85.921	30.803	88.690			
			10	01	13	Indemnizatii de delegare		10.600	3.400	5.800	3.807	2.846	961	2.850			
			10	01	30	Alte drepturi salariale in bani		2.000	500	1.000	267	46	221	267			
			10	01	30	Alte drepturi salariale in bani		2.000	500	500	39	13	26	13			
			10	01	30	Alte drepturi salariale in bani		360.000	135.000	210.000	127.316	110.229	17.087	47.419			





Capi- tol	Sub- capi- tol	Pa- ra- graf	Gr- pa / Titlu col	Ali- ne- at	Denumire indicator	Credite de angajament	Credite bugetare			Angajamente legale bugetare	Angajamente legale	Plati efectuate	Angajamente legale de platit	Cheltuieli efective
							anuale aprobat la finele perioadei de raportare	2	3					
			A		B	I			4	5	6	7-5-6	8	
	20	06			Deplasari, detasari, transferari	13.700	5.000	7.180	4.463	4.463	4.463		4.439	
	20	06	01		Deplasari interne, detasari, transferari	12.700	4.000	6.180	4.000	4.000	4.000		4.439	
	20	06	02		Deplasari in strainatate	1.000	1.000	1.000	1.000	463	463			
	20	11			Carti, publicatii si materiale documentare	5.000	1.250	2.500	1.353	1.353	1.136	217	1.102	
	20	13			Pregatire profesionala	3.000	1.250	2.500	300	300	300		2.217	
	20	14			Protectia muncii	5.000	1.040.000	786.770	623.362	623.362	601.285	22.077	627.333	
	20	30			Alte cheltuieli	3.001.670	1.040.000	786.770	623.362	623.362	601.285	22.077	627.333	
	20	30	30		Alte cheltuieli cu bunuri si servicii	2.300.000	950.000	950.000	950.000	950.000	510.253	439.747	510.253	
	40				TITLUL IV SUBVENTII	2.300.000	950.000	950.000	950.000	950.000	510.253	439.747	510.253	
	40	30			Alte subventii	1.000.000	357.500	310.446	310.446	310.446	310.446		310.446	
	59				TITLUL IX ALTE CHELTUIELI	1.000.000	357.500	310.446	310.446	310.446	310.446		310.446	
	59	11			Asociatii si fundatii	1.000.000	357.500	310.446	310.446	310.446	310.446		310.446	
	79				OPERATIUNI FINANCIARE	1.270.360								
	81				TITLUL XIV RAMBURSARI DE CREDITE	1.270.360								
	81	02			Rambursari de credite interne	1.270.360								
	81	02	05		Rambursari de credite aferente datoriei publice interne locale	1.270.360								
7402					PROTECTIA MEDIULUI	15.200.000	4.183.500	7.661.750	5.818.249	5.818.249	4.143.500	1.674.749	2.421.382	
	01				CHELTUIELI CURENTE	15.200.000	4.183.500	7.661.750	5.818.249	5.818.249	4.143.500	1.674.749	2.421.382	
	20				TITLUL II BUNURI SI SERVICII	15.200.000	4.183.500	7.661.750	5.818.249	5.818.249	4.143.500	1.674.749	2.421.382	
	20	01			Bunuri si servicii	15.200.000	4.183.500	7.661.750	5.818.249	5.818.249	4.143.500	1.674.749	2.421.382	
	20	01	04		Apa, canal si salubritate	15.100.000	4.143.500	7.661.750	5.818.249	5.818.249	4.143.500	1.674.749	2.421.382	
	20	01	30		Alte bunuri si servicii pentru intretinere si functionare	100.000	40.000							
					Partea V-a ACTIVUNI ECONOMICE	91.889.220	21.203.380	18.199.425	17.005.366		16.768.711	236.655	11.171.978	



Capi- tol	Sub- pa- ra- graf	Gru- pa / Titlu	Ar- ti- col	Ali- ne- at	Denumire indicator	Credite de angajament	Credite bugetare		Angajamente bugetare	Angajamente legale	Plati efectuate	Angajamente legale de platit	Cheltuieli efective
							anuale aprobat la finele perioadei de raportare	trimestriale definitive					
A					B	I	2	3	4	5	6	7-5-6	8
8402	85	01	01		Plati efectuate in anii precedenti si recuperate in anul curent (SF)		-3.103.380	-3.103.380	-3.103.379	-3.103.379	-3.103.379		
					TRANSPORTURI		71.211.380	14.085.520	12.875.173	11.681.114	11.444.459	236.655	3.465.579
	01				CHELTUIELI CURENTE		42.310.770	8.970.000	7.696.490	6.502.431	6.265.776	236.655	3.465.579
	20	02			TITLUL II BUNURI SI SERVICII		19.000.000	1.970.000	1.970.000	775.941	539.286	236.655	597.196
	20	02			Reparatii curente		19.000.000	1.970.000	1.970.000	775.941	539.286	236.655	597.196
	40				TITLUL IV SUBVENTII		23.310.770	7.000.000	5.726.490	5.726.490	5.726.490	236.655	2.868.383
	40	03			Subventii pentru acoperirea diferentelor de pret si tarif		19.500.000	5.000.000	5.000.000	5.000.000	5.000.000		2.141.893
	40	30			Alte subventii		3.810.770	2.000.000	726.490	726.490	726.490		726.490
	79				OPERATIUNI FINANCIARE		28.984.610	5.199.520	5.183.297	5.183.297	5.183.297		5.183.297
	81				TITLUL XIV RAMBURSARI DE CREDITE		28.984.610	5.199.520	5.183.297	5.183.297	5.183.297		5.183.297
	81	02			Rambursari de credite interne		28.984.610	5.199.520	5.183.297	5.183.297	5.183.297		5.183.297
	81	02	05		Rambursari de credite aferente datonei publice interne locale		28.984.610	5.199.520	5.183.297	5.183.297	5.183.297		5.183.297
	84				TITLUL XV PLATI EFECTUATE IN ANII PRECEDENTI SI RECUPERATE								
					IN ANUL CURENT		-84.000	-84.000	-4.614	-4.614	-4.614		-4.614
	85				Titlul XV PLATI EFECTUATE IN ANII PRECEDENTI SI RECUPERATE								
					IN ANUL CURENT		-84.000	-84.000	-4.614	-4.614	-4.614		-4.614
	85	01			Plati efectuate in anii precedenti si recuperate in anul curent		-84.000	-84.000	-4.614	-4.614	-4.614		-4.614
	85	01	01		Plati efectuate in anii precedenti si recuperate in anul curent (SF)		-84.000	-84.000	-4.614	-4.614	-4.614		-4.614

Conducatorul institutiei,

Conducatorul compartimentului  
final contabil

## Anexa 15 CONTUL DE EXECUTIE A BUGETULUI CREDITELOR EXTERNE

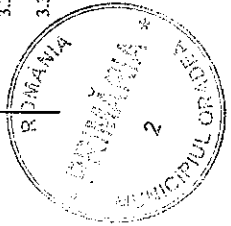
Pag. 1 - lei-

Capi- tol	Sub- capi- tol	Pa- ra- graf	Gru- pa / Titlu	Ar- ti- col	Ali- ne- at	Denumire indicator	Credite de angajament	Credite bugetare			Angajamente legale	Plati efectuate	Angajamente legal de platit	Cheltuieli efective
								2	3	4				
			A			B	1		3	4	5	6	7=5-6	8
5006						CREDITE EXTERNE		16.653.000	7.253.000	16.653.000	12.294.966	2.116.571	10.178.395	303.194
6606						SANATAIE		1.000.760	100.760	1.000.760				
	06					Servicii medicale in unitati sanitare cu paturi		1.000.760	100.760	1.000.760				
6606	06	01				Spitale generate		1.000.760	100.760	1.000.760				
6706						CULTURA, RECREERE SI RELIGIE		1.017.960	517.960	1.017.960	683.685		683.685	
	50					Alte servicii in domeniile culturii, recreerii si religiei		1.017.960	517.960	1.017.960	683.685		683.685	
7006						LOCUINTE, SERVICII SI DEZVOLTARE PUBLICA		7.000.000	2.000.000	7.000.000	6.860.942	1.775.227	5.085.715	8.184
	50					Alte servicii in domeniile locuintelor, serviciilor si dezvoltarii comunale		7.000.000	2.000.000	7.000.000	6.860.942	1.775.227	5.085.715	8.184
8106						COMBUSTIBILI SI ENERGIE		4.300.000	1.300.000	4.300.000	1.416.059	341.344	1.074.715	295.010
	06					Energie termica		4.300.000	1.300.000	4.300.000	1.416.059	341.344	1.074.715	295.010
8406						TRANSPORTURI		3.334.280	3.334.280	3.334.280	3.334.280		3.334.280	
	03					Transport rutier		3.334.280	3.334.280	3.334.280	3.334.280		3.334.280	
						Strazi		3.334.280	3.334.280	3.334.280	3.334.280		3.334.280	
								3.334.280	3.334.280	3.334.280	3.334.280		3.334.280	

Capi- tol	Sub- capi- tol	Pa- ra- graf	Gru- pa / Titlu	Ar- ti- col	Ali- ne- at	Denumire indicator	Credite de angajament	Credite bugetare		Angajamente legale de platit	Plati efectuate	Angajamente legale	Cheltuieli efective
								2 anuale aprobate la finele perioadei de raportare	3 trimestriale definitive				
A							I	4	5	6	7=5-6	8	
5006			01			CREDITE EXTERNE		16.653.000	7.253.000	16.653.000	2.116.571	10.178.395	303.194
			56			CHELTUIELI CURENTE		15.652.240	7.152.240	15.652.240	2.116.571	10.178.395	303.194
						TITLUL VIII PROIECTE CU FINANTARE DIN FONDURI EXTERNE NERAMBURSABILE (FEN)							
						POSTADERARE		15.652.240	7.152.240	15.652.240	2.116.571	10.178.395	303.194
6606			56			SANATATE		1.000.760	100.760	1.000.760			
						TITLUL VIII PROIECTE CU FINANTARE DIN FONDURI EXTERNE NERAMBURSABILE (FEN)							
						POSTADERARE		1.000.760	100.760	1.000.760			
			56	01		Programe din Fondul European de Dezvoltare Regionala (FEDR)		1.000.760	100.760	1.000.760			
			56	01	01	Finantarea nationala		1.000.760	100.760	1.000.760			
6706			01			CULTURA, RECREERE SI RELIGIE		1.017.960	517.960	1.017.960		683.685	683.685
						CHELTUIELI CURENTE		1.017.960	517.960	1.017.960		683.685	683.685
			56			TITLUL VIII PROIECTE CU FINANTARE DIN FONDURI EXTERNE NERAMBURSABILE (FEN)							
						POSTADERARE		1.017.960	517.960	1.017.960		683.685	683.685
			56	01		Programe din Fondul European de Dezvoltare Regionala (FEDR)		1.017.960	517.960	1.017.960		683.685	683.685
			56	01	01	Finantarea nationala		1.017.960	517.960	1.017.960		683.685	683.685
7006			01			LOCUINTE, SERVICII SI DEZVOLTARE PUBLICA		7.000.000	2.000.000	7.000.000	1.775.227	5.085.715	8.184
						CHELTUIELI CURENTE		7.000.000	2.000.000	7.000.000	1.775.227	5.085.715	8.184
			56			TITLUL VIII PROIECTE CU FINANTARE DIN FONDURI EXTERNE NERAMBURSABILE (FEN)							
						POSTADERARE		7.000.000	2.000.000	7.000.000	1.775.227	5.085.715	8.184
			56	01		Programe din Fondul European de Dezvoltare		7.000.000	2.000.000	7.000.000	1.775.227	5.085.715	8.184

Capi- tot	Sub- capi- tot	Pa- ra- graf	Gru- pa / Titlu col	Ar- ti- col	Ali- ne- at	Denumire indicator	A	B	1	Credite de angajament		Credite bugetare		4	5	6	Angajamente legale de platit	Cheltuieli efective
										anuale aprobate la finele perioadei de raportare	2	anuale aprobate la finele perioadei de raportare	3					
									1								7=5-6	8
						Regionala (FEDR)											5.085.715	8.184
			56	01		Finantarea nationala					7.000.000	2.000.000	7.000.000	6.860.942		1.775.227	4.939.891	
			56	01	03	Cheltuieli neeligibile					6.700.000	1.900.000	6.700.000	6.700.000		1.760.109		
						COMBUSTIBILI SI ENERGIE					300.000	100.000	300.000	160.942		15.118	145.824	8.184
8106			01			CHELTUIELI CURENTE					4.300.000	1.300.000	4.300.000	1.416.059		341.344	1.074.715	295.010
			56			TITLUL VIII PROIECTE CU FINANTARE DIN FONDURI EXTERNE NERAMBURSABILE (FEN)					4.300.000	1.300.000	4.300.000	1.416.059		341.344	1.074.715	295.010
						POSTADERARE					4.300.000	1.300.000	4.300.000	1.416.059		341.344		
			56	03		Programe din Fondul de Coeziune (FC)					4.300.000	1.300.000	4.300.000	1.416.059		341.344	1.074.715	295.010
			56	03	01	Finantarea nationala					4.300.000	1.300.000	4.300.000	1.416.059		341.344	1.074.715	295.010
8406						TRANSPORTURI					3.334.280	3.334.280	3.334.280	3.334.280			3.334.280	
			01			CHELTUIELI CURENTE					3.334.280	3.334.280	3.334.280	3.334.280			3.334.280	
			56			TITLUL VIII PROIECTE CU FINANTARE DIN FONDURI EXTERNE NERAMBURSABILE (FEN)					3.334.280	3.334.280	3.334.280	3.334.280			3.334.280	
						POSTADERARE					3.334.280	3.334.280	3.334.280	3.334.280			3.334.280	
			56	01		Programe din Fondul European de Dezvoltare					3.334.280	3.334.280	3.334.280	3.334.280			3.334.280	
						Regionala (FEDR)					3.334.280	3.334.280	3.334.280	3.334.280			3.334.280	
			56	01	03	Cheltuieli neeligibile					3.334.280	3.334.280	3.334.280	3.334.280			3.334.280	

Conducatorul institutiei,

Conducatorul compartimentului  
financiar-contabil

## Anexa 16 CONTUL DE EXECUTIE AL IMPRUMUTURILOR INTERNE

Capi- tol	Sub- capi- tol	Pa- ra- graf	Gru- pa / Titlu	Ali- ne- at	Denumire indicator	Credite de angajament	Credite bugetare		Angajamente bugetare	Angajamente legale	Plati efectuate	Angajamente legale de platit	Cheltuieli efective
							anuale aprobrate la finele perioadei de raportare	trimestriale definitive					
A					B	I	2	3	4	5	6	7=5-6	8
5007					CREDITE INTERNE		40.000.000	15.894.520	40.000.000	11.213.689		11.213.689	
6607	06				SANATALE		2.090.180	590.180	2.090.180				
					Servicii medicale in unitati sanitare cu paturi		2.090.180	590.180	2.090.180				
6607	06	01			Spitale generale		2.090.180	590.180	2.090.180				
6707					CULTURA, RECREERE SI RELIGIE		8.657.510	2.250.000	8.657.510				
					Alte servicii in domeniile culturii, recreeri si religiei		8.657.510	2.250.000	8.657.510				
6807	50				ASIGURARI SI ASISTENTA SOCIALA		852.650	552.650	852.650	250.999		250.999	
					Alte cheltuieli in domeniul asigurarilor si asistentei sociale		852.650	552.650	852.650	250.999		250.999	
6807	50	50			Alte cheltuieli in domeniul asistentei sociale		852.650	552.650	852.650	250.999		250.999	
7007					LOCUINTE, SERVICII SI DEZVOLTARE PUBLICA		11.333.940	2.035.970	11.333.940	7.962.690		7.962.690	
					Alte servicii in domeniile locuinzelor, serviciilor si dezvoltarii comunale		11.333.940	2.035.970	11.333.940	7.962.690		7.962.690	
8007					ACTIUNI GENERALE ECONOMICE, SI DE MUNCA		5.700.000	1.100.000	5.700.000	3.000.000		3.000.000	
					Actiuni generale economice si comerciale		5.700.000	1.100.000	5.700.000	3.000.000		3.000.000	
8007	01			10	Programe de dezvoltare regionala si sociala		5.700.000	1.100.000	5.700.000	3.000.000		3.000.000	
8107					COMBUSTIBILI SI ENERGIE		2.700.000	700.000	2.700.000				
					Energie termica		2.700.000	700.000	2.700.000				
8407	03				TRANSPORTURI		8.665.720	8.665.720	8.665.720				
					Transport rutier		8.665.720	8.665.720	8.665.720				
					Strazi		8.665.720	8.665.720	8.665.720				







Capi- tol	Sub- capi- tol	Pa- ra- gra- f	Gru- pa / Titlu	Ar- ti- col	Al- ne- at	Denumire indicator	Credite de angajament	Credite bugetare			Angajamente legale	Plati efectuate	Angajamente legale de platit	Cheltuieli efective
								anuale aprobat la finele perioadei de raportare	2	3				
						B	1							
			01			CHELTUIELI CURENTE		2.700.000	700.000	2.700.000				
			56			TITLUL VIII PROIECTE CU FINANTARE DIN FONDURI EXTERNE NERAMBURSABILE (FEN)								
						POSTADERARE		2.700.000	700.000	2.700.000				
			56	03		Programe din Fondul de Coeziune (FC)		2.700.000	700.000	2.700.000				
			56	03	01	Finantarea nationala		2.695.000	695.000	2.695.000				
			56	03	03	Cheltuieli neeligibile		5.000	5.000	5.000				
						TRANSPORTURI		8.665.720	8.665.720	8.665.720				
			01			CHELTUIELI CURENTE		8.665.720	8.665.720	8.665.720				
			56			TITLUL VIII PROIECTE CU FINANTARE DIN FONDURI EXTERNE NERAMBURSABILE (FEN)								
						POSTADERARE		8.665.720		8.665.720				
			56	01		Programe din Fondul European de Dezvoltare Regionala (FEDR)		8.665.720	8.665.720	8.665.720				
			56	01	01	Finantarea nationala		665.720	665.720	665.720				
			56	01	03	Cheltuieli neeligibile		8.000.000	8.000.000	8.000.000				

Conducatorul institutiei,

Conducatorul compartimentului  
financiar-contabil

**Anexa 9 CONTUL DE EXECUTIE FINANTATE DIN VENITURI PROPRII SI SUBVENTII -  
VENITURI**

Capi- tol	Sub- capi- tol	Pa- ra- graf	Gru- pa / Titlu	Ali- ne- at	Denumire indicator	Prevederi anuale aprobaate la finele perioadei de raportare		Prevederi bugetare trimestriale cumulate	Drepturi constatate			Incasari realizate	Stingeri pe alte cai decat incasari	Pag. 1 - lei-
						1	2		Total, din care:	din anii precedenti	din anul curent			
A					B	3=4+5	4	5	6	7	8=3-6-7			
0001	10				TOTAL VENITURI-VENITURI	252.301.850	78.093.310	95.006.895	35.049.494	59.957.401	62.992.316	151.538	31.863.041	
0002					I. VENITURI CURENTE	242.778.360	75.231.590	92.147.996	34.849.749	57.298.247	60.334.087	151.538	31.662.371	
2900					C. VENITURI NEFISCALE	242.778.360	75.231.590	92.147.996	34.849.749	57.298.247	60.334.087	151.538	31.662.371	
3000					C1. VENITURI DIN PROPRIETATE	1.184.080	367.410	322.339	31.762	290.577	288.504		33.835	
3010					VENITURI DIN PROPRIETATE	1.184.030	367.360	322.339	31.762	290.577	288.504		33.835	
05					Venituri din concesiuni si inchirieri	1.184.030	367.360	322.339	31.762	290.577	288.504		33.835	
3110					VENITURI DIN DOBANZI	50	50							
03					Alte venituri din dobanzi	50	50							
3300	10				C2. VANZARI DE BUNURI SI SERVICII	241.594.280	74.864.180	91.825.657	34.817.987	57.007.670	60.045.583	151.538	31.628.536	
3310					VENITURI DIN PRESTARI DE SERVICII SI ALTE ACTIVITATI	240.950.220	74.239.620	91.205.398	34.817.987	56.387.411	59.405.954	151.538	31.647.906	
3310	05				Taxe si alte venituri in invatamant	2.014.000	514.000	276.746		276.746	276.746			
08					Venituri din prestari de servicii	2.945.810	985.870	3.036.709	1.775.164	1.261.545	1.024.538	102.664	1.909.507	
14					Contributia elevilor si studentilor pentru internate, camine si cantine	2.676.430	804.380	641.802		641.802	641.802			
3310	17				Venituri din organizarea de cursuri de calificare si conversie profesionala, specializare si perfectionare	26.000	8.000	4.664		4.664	4.664			
3310	20				Venituri din cercetare	208.500	55.500	90.923	-15.443	75.480	69.923	341	20.659	
21					Venituri din contractele incheiate cu casele de asigurari sociale de sanatate	180.290.210	58.565.660	75.123.131	32.302.498	42.820.633	46.800.182	73	28.322.876	
3310	30				Venituri din contractele incheiate cu directiile de sanatate publica din sume alocate de la bugetul de stat									
3310	31				Venituri din contractele incheiate cu directiile de sanatate publica din sume	32.498.130	7.792.130	8.531.209	507.089	8.024.120	7.645.533		885.676	

Capi- tol	Sub- capi- tol	Pa- ra- gra- ful	Ar- fi- col	Ali- ne- at	Denumire indicator	Prevederi bugetare anuale aprobaate la finele perioadei de raportare		Prevederi bugetare trimestriale cumulate	Drepturi constatate			Incasari realizate	Stingeri pe alte cai decat incasari	Drepturi constatate de incasat	
						1	2		Total, din care:	din anii precedenti	din anul curent				3=4+5
					<b>B</b>										
3310	32				alocate din venituri proprii ale Ministerului Sanatatii	8.921.450	2.236.200	208.253	12.987	195.266	20.000			188.253	
3310	50				Venituri din contractele incheiate cu institutiile de medicina legala	2.997.020	747.760	747.000		747.000	747.000				
					Alte venituri din prestari de servicii si alte activitati	8.372.670	2.530.120	2.544.961	204.806	2.340.155	2.175.566	48.460		320.935	
3710					TRANSFERURI VOLUNTARE, ALTELE DECAT SUBVENTIILE	644.060	624.560	620.259		620.259	639.629			-19.370	
3710	01				Donatii si sponsorizari	644.060	624.560	620.259		620.259	639.629			-19.370	
	03				Varsaminte din sectiunea de functionare pentru finantarea sectiunii de dezvoltare a bugetului local	-2.858.020	-1.420.220								
3710	04				Varsaminte din sectiunea de functionare	2.858.020	1.420.220								
3900	10				IL VENITURI DIN CAPITAL	10	10	3.518	1.524	1.994	1.069			2.449	
3910					VENITURI DIN VALORIFICAREA UNOR BUNURI	10	10	3.518	1.524	1.994	1.069			2.449	
	50				Alte venituri din valoarea unor bunuri	10	10	3.518	1.524	1.994	1.069			2.449	
4100	10				IV. SUBVENTII	9.405.780	2.744.010	2.737.704	80.544	2.657.160	2.657.160			80.544	
4210					SUBVENTII DE LA BUGETUL DE STAT	80.600	80.600	80.544	80.544					80.544	
	39				Subventii de la bugetul de stat catre institutiile publice finantate partial sau integral din venituri proprii pentru proiecte	80.600	80.600	80.544	80.544					80.544	
4310					SUBVENTII DE LA ALTE ADMINISTRATII	9.325.180	2.663.410	2.657.160		2.657.160	2.657.160				
	09				Subventii pentru institutii publice	9.325.180	2.663.410	2.657.160		2.657.160	2.657.160				
4510					SUME PRIMATE DE LA UE/ALTI DONATORI IN CONTUL PLATILOR EFECTUATE SI	117.700	117.700	117.677	117.677						117.677

Capi- tol	Sub- capi- tol	Pa- ra- graf	Pa- ra- pa / Titlu	Ar- ti- col	Ali- ne- at	Denumire indicator	Prevederi bugetare anuale aprobaate la finele perioadei de raportare	Prevederi bugetare trimestriale cumulate	Drepturi constatate			Incasari realizate	Stingeri pe alte cai decat incasari	Drepturi constatate de incasat	
									Total, din care:	din anii precedenti	din anul curent				
			A			B	1	2	3=4+5	4	5	6	7	8=3-6-7	
4510	01					Fondul european de Dezvoltare Regionala	117.700	117.700	117.677	117.677				117.677	
		02				Sume primite in contul platilor efectuate in anii anteriori	117.700	117.700	117.677	117.677					117.677

Conducatorul institutiei,


Conducatorul compartimentului  
financiar-contabil




**CONTUL DE EXECUTIE AL INSTITUTIILOR PUBLICE FINANTATE  
DIN VENITURI PROPRII SI SUBVENTII DIN BUGETUL LOCAL - VENITURI  
SECTIUNEA DE DEZVOLTARE  
31.03.2014**

Pag. 1 - lei-

Capi- tol	Sub- capi- tol	Pa- ra- graf	Gru- pa / Titlu	Ar- ti- col	Ali- ne- at	Denumire indicator	Prevederi anuale aprobaate la finele perioadei de raportare	Prevederi bugetare trimestriale cumulate	Drepturi constatate			Incasari realizate	Stingeri pe alte cai decat incasari	Drepturi constatate de incasat
									Total, din care:	din anii precedenti	din anul curent			
A							1	2	3=4+5	4	5	6	7	8=3-6-7
0001	10					TOTAL VENITURI-VENITURI	3.056.330	1.618.530	201.739	199.745	1.994	1.069		200.670
0002						I. VENITURI CURENTE	2.858.020	1.420.220						
2900						C. VENITURI NEFISCALE	2.858.020	1.420.220						
3300						C2. VANZARI DE BUNURI SI SERVICII	2.858.020	1.420.220						
3710						TRANSFERURI VOLUNTARE, ALTELE DECAT SUBVENTIILE	2.858.020	1.420.220						
04						Varsaminte din sectiunea de functionare	2.858.020	1.420.220						
3900	10					II. VENITURI DIN CAPITAL	10	10	3.518	1.524	1.994	1.069		2.449
3910						VENITURI DIN VALORIFICAREA UNOR BUNURI	10	10	3.518	1.524	1.994	1.069		2.449
50						Alte venituri din valoarea unor bunuri	10	10	3.518	1.524	1.994	1.069		2.449
4100	10					IV. SUBVENTII	80.600	80.600	80.544	80.544				80.544
4210						SUBVENTII DE LA BUGETUL DE STAT	80.600	80.600	80.544	80.544				80.544
39						Subventii de la bugetul de stat catre institutiile publice finantate partial sau integral din venituri proprii pentru proiecte	80.600	80.600	80.544	80.544				80.544
4510						SUME PRIMITE DE LA UE/ALTI DONATORI IN CONTUL PLATILOR EFECTUATE SI Fondul european de Dezvoltare Regionala	117.700	117.700	117.677	117.677				117.677
01						Sume primite in contul platilor efectuate in anii anteriori	117.700	117.700	117.677	117.677				117.677
02							117.700	117.700	117.677	117.677				117.677

Conducatorul institutiei,

Conducatorul compartimentului  
financiar-contabil

*[Handwritten signature]*

**CONTUL DE EXECUTIE AL INSTITUTIILOR PUBLICE FINANTATE  
DIN VENITURI PROPRII SI SUBVENTII DIN BUGETUL LOCAL - VENITURI  
SECTIUNEA DE FUNCTIONARE  
31.03.2014**

Pag. 1 - lei-

Capi- tol	Sub- capi- tol	Pa- ra- graf	Ar- ti- col	Ali- ne- at	Denumire indicator	Prevederi anuale aprobaate la finele perioadei de raportare		Prevederi bugetare trimestriale cumulate	Drepturi constatate			Incasari realizate	Singeri pe alte cai decat incasari	Drepturi constatate de incasat		
						1	2		Total, din care:	din anii precedenti	din anul curent				3=4+5	4
					<b>B</b>											
					<b>A</b>											
0001	10				TOTAL VENITURI-VENITURI	249.245.520	76.474.780	94.805.156	34.849.749	59.955.407	62.991.247	151.538	31.662.371			
0002					I. VENITURI CURENTE	239.920.340	73.811.370	92.147.996	34.849.749	57.298.247	60.334.087	151.538	31.662.371			
2900					C. VENITURI NEFISCALE	239.920.340	73.811.370	92.147.996	34.849.749	57.298.247	60.334.087	151.538	31.662.371			
3000					C1. VENITURI DIN PROPRIETATE	1.184.080	367.410	322.339	31.762	290.577	288.504		33.835			
3010					VENITURI DIN PROPRIETATE	1.184.030	367.360	322.339	31.762	290.577	288.504		33.835			
	05				Venituri din concesiuni si inchirieri	1.184.030	367.360	322.339	31.762	290.577	288.504		33.835			
3110					VENITURI DIN DOBANZI	50	50									
	03				Alte venituri din dobanzi	50	50									
3300	10				C2. VANZARI DE BUNURI SI SERVICII	238.736.260	73.443.960	91.825.657	34.817.987	57.007.670	60.045.583	151.538	31.628.536			
3310					VENITURI DIN PRESTARI DE SERVICII SI ALTE ACTIVITATI	240.950.220	74.239.620	91.205.398	34.817.987	56.387.411	59.405.954	151.538	31.647.906			
	05				Taxe si alte venituri in invatamant	2.014.000	514.000	276.746		276.746	276.746					
	08				Venituri din prestari de servicii	2.945.810	985.870	3.036.709	1.775.164	1.261.545	1.024.538	102.664	1.909.507			
	14				Contributia elevilor si studentilor pentru internate, camine si cantine		804.380	641.802		641.802	641.802					
	17				Venituri din organizarea de cursuri de calificare si conversie profesionala, specializare si perfectionare	26.000	8.000	4.664		4.664	4.664		20.659			
	20				Venituri din cercetare	208.500	55.500	90.923	15.443	75.480	69.923	341				
	21				Venituri din contractele incheiate cu casele de asigurari sociale de sanatate	180.290.210	58.565.660	75.123.131	32.302.498	42.820.633	46.800.182	73	28.322.876			
	30				Venituri din contractele incheiate cu directiile de sanatate publica din sume alocate de la bugetul de stat											
	31				Venituri din contractele incheiate cu directiile de sanatate publica din sume	32.498.130	7.792.130	8.531.209	507.089	8.024.120	7.645.533		885.676			



Capi- tol	Sub- capi- tol	Pa- ra- graf	Ar- ti- col	Al- ne- at	Denumire indicator	Prevederi anuale aprobaate la finele perioadei de raportare	Prevederi bugetare trimestriale cumulate	Drepturi constatate			Stingeri pe alte cai decat incasari	Drepturi constatate de incasat	
								Total, din care:	din anii precedenti	din anul curent			
A						1	2	3=4+5	4	5	6	7	8=3-6-7
3310					B								
					alocate din venituri proprii ale Ministerului Sanatatii	8.921.450	2.236.200	208.253	12.987	195.266	20.000		188.253
	32				Venituri din contractele incheiate cu institutiile de medicina legala	2.997.020	747.760	747.000		747.000	747.000		
	50				Alte venituri din prestari de servicii si alte activitati	8.372.670	2.530.120	2.544.961	204.806	2.340.155	2.175.566	48.460	320.935
3710					TRANSFERURI VOLUNTARE, ALTELE DECAT SUBVENTIILE	-2.213.960	-795.660	620.259		620.259	639.629		-19.370
	01				Donatii si sponsorizari	644.060	624.560	620.259		620.259	639.629		-19.370
	03				Varsaminte din sectiunea de functionare pentru finantarea sectiunii de dezvoltare a bugetului local	-2.858.020	-1.420.220						
4100	10				IV. SUBVENII	9.325.180	2.663.410	2.657.160		2.657.160	2.657.160		
4310					SUBVENII DE LA ALTE ADMINISTRATII	9.325.180	2.663.410	2.657.160		2.657.160	2.657.160		
	09				Subventii pentru institutii publice	9.325.180	2.663.410	2.657.160		2.657.160	2.657.160		

Conducatorul institutiei,

Conducatorul compartimentului  
financiar-contabil



Capi- tol	Sub- capi- tol	Pa- ra- graf	Gru- pa / Titlu	Ar- ti- col	Ali- ne- at	Denumire indicator	Credite de angajament	Credite bugetare		Angajamente bugetare	Angajamente legale	Plati efectuate	Angajamente legale de platit	Cheltuieli efective
								anuale aprobate la finele perioadei de raportare	trimestriale definitive					
A						B	I	2	3	4	5	6	7=5-6	8
5010						TOTAL CHELTUIELI DIN VENITURI PROPRI SI SUBVENTII	3.942.280	257.596.950	83.388.410	155.128.488	156.697.514	61.680.008	95.017.506	60.261.261
	01					CHELTUIELI CURENTE		254.540.620	81.769.880	153.846.967	153.846.967	61.427.642	92.419.325	58.616.524
	10					TITLUL I CHELTUIELI DE PERSONAL		136.043.070	34.235.240	90.448.617	90.448.617	33.070.444	57.378.173	33.275.997
	20					TITLUL II BUNURI SI SERVICII		114.447.550	46.706.640	60.483.177	60.483.177	27.750.335	32.732.342	24.196.702
	56					TITLUL VIII PROIECTE CU FINANTARE DIN FONDURI EXTERNE NERAMBURSABILE (FEN)								
	59					POSTADERARE		4.050.000	828.000	2.945.173	2.915.173	606.363	2.308.810	234.290
	70					TITLUL IX ALTE CHELTUIELI CHELTUIELI DE CAPITAL	3.942.280	3.056.330	1.618.530	1.281.521	2.850.547	252.366	2.598.181	909.535
	71					TITLUL X ACTIVE NEFINANCIARE	3.942.280	3.056.330	1.618.530	1.281.521	2.850.547	252.366	2.598.181	1.644.737
6110						ORDINE PUBLICA SI SIGURANTA NATIONALA		3.255.180	882.160	708.224	708.224	708.224		777.829
	01					CHELTUIELI CURENTE		3.255.180	882.160	708.224	708.224	708.224		744.158
	10					TITLUL I CHELTUIELI DE PERSONAL		2.655.180	683.150	642.123	642.123	642.123		631.387
	10	01				Cheltuieli salariale in bani		1.727.670	446.800	416.250	416.250	416.250		412.449
	10	01	01			Salarii de baza		1.419.520	360.000	353.399	353.399	353.399		349.081
	10	01	05			Sporuri pentru conditii de munca		126.670	32.000	31.263	31.263	31.263		30.845
	10	01	06			Alte sporuri		18.000	4.800	2.297	2.297	2.297		1.968
	10	01	12			Indemnizatii platite unor persoane din afara unitatii		4.000	4.000					
	10	01	30			Alte drepturi salariale in bani		159.480	46.000	29.291	29.291	29.291		30.555
	10	02				Cheltuieli salariale in natura		454.360	117.180	114.289	114.289	114.289		110.002
	10	02	02			Norme de hrana		454.360	117.180	114.289	114.289	114.289		110.002
	10	03				Contributii		473.150	119.170	111.584	111.584	111.584		108.936
	10	03	01			Contributii de asigurari sociale de stat		356.360	89.090	86.844	86.844	86.844		85.077

Capi- tol	Sub- capi- tol	Pa- ra- graf	Gru- pa / Titlu	Ar- ti- col	Ali- ne- at	Denumire indicator	Credite de angajament	Credite bugetare		Angajamente bugetare	Angajamente legale	Plati efectuate	Angajamente legale de platit	Cheltuieli efective
								anuale aprobrate la finele perioadei de raportare	trimestriale definitive					
A						B	I	2	3	4	5	6	7-5-6	8
	10	03	02			Contributii de asigurari de somaj		8.580	2.160	1.960	1.960	1.960		1.909
	10	03	03			Contributii de asigurari sociale de sanatate		89.090	23.000	21.596	21.596	21.596		21.131
	10	03	04			Contributii de asigurari pentru accidente de munca si boli profesionale		4.560	1.280	1.045	1.045	1.045		680
	10	03	06			Contributii pentru concedii si indemnizatii		14.560	3.640	139	139	139		139
	20					TITLUL II BUNURI SI SERVICII		600.000	199.010	66.101	66.101	66.101		112.771
	20	01				Bunuri si servicii		412.130	157.010	61.582	61.582	61.582		108.290
	20	01	01			Furnituri de birou		29.680	13.120	5.744	5.744	5.744		4.995
	20	01	02			Materiale pentru curatenie		3.890	3.890	2.347	2.347	2.347		349
	20	01	03			Incalzit, iluminat si forta motrica		56.040	16.000	136	136	136		136
	20	01	04			Apa, canal si salubritate		6.960	2.000	611	611	611		611
	20	01	08			Posta, telecomunicatii, radio, tv, internet		67.560	20.000	17.162	17.162	17.162		17.162
	20	01	09			Materiale si prestari de servicii cu caracter functional		2.000	2.000	1.384	1.384	1.384		1.384
	20	01	30			Alte bunuri si servicii pentru intretinere si functionare		246.000	100.000	34.198	34.198	34.198		83.202
	20	05				Bunuri de natura obiectelor de inventar		128.870	15.000	69	69	69		69
	20	05	01			Uniforme si echipament		105.000						
	20	05	30			Alte obiecte de inventar		23.870	15.000	69	69	69		69
	20	06				Deplasari, detasari, transferari		4.000	2.000					
	20	06	01			Deplasari interne, detasari, transferari		4.000	2.000					
	20	13				Pregatire profesionala		4.000	4.000	1.100	1.100	1.100		1.100
	20	14				Protectia muncii		1.000	1.000					

Capi- tol	Sub- capi- tol	Pa- ra- graf	Gru- pa / Titlu	Ar- ti- col	Ali- ne- at	Denumire indicator	Credite de angajament	Credite bugetare		Angajamente legale	Angajamente bugetare	Angajamente legale	Plati efectuate	Angajamente legale de platit	Cheltuieli efective
								anuale aprobat la finele perioadei de raportare	trimestriale definitive						
A						B	I	2	3	4	5	6	7-5-6	8	
	20	30				Alte cheltuieli		50.000	20.000	3.350	3.350	3.350	3.350		3.381
	20	30				Alte cheltuieli cu bunuri si servicii		50.000	20.000	3.350	3.350	3.350	3.350		3.381
	70					CHELTUIELI DE CAPITAL									33.671
	71					TITLUL X ACTIVE NEFINANCIARE									33.671
	71	01				Active fixe									33.671
	71	01				Masini, echipamente si mijloace de transport									30.997
	71	01				Mobilier, aparatura birotica si alte active corporale									27
	71	01				Alte active fixe									2.647
						(inclusiv reparatii capitale)									2.088.324
6510						INVATAMANT		14.473.510	5.503.290	2.289.692	2.289.692	2.289.692	2.289.692		2.073.824
	01					CHELTUIELI CURENTE		14.348.510	5.417.040	2.289.692	2.289.692	2.289.692	2.289.692		193.222
	10					TITLUL I CHELTUIELI DE PERSONAL		1.791.960	657.850	157.616	157.616	157.616	157.616		152.279
	10	01				Cheltuieli salariale in bani		1.369.510	539.910	123.988	123.988	123.988	123.988		53.366
	10	01				Salarii de baza		462.330	115.440	51.925	51.925	51.925	51.925		1.536
	10	01				Alte sporuri		11.760	3.720	478	478	478	478		88.639
	10	01				Fond aferent platii cu ora		732.120	377.100	56.300	56.300	56.300	56.300		
	10	01				Indemnizatii platite unor persoane din afara unitatii									
	10	01				Alte drepturi salariale in bani		65.000	16.250	7.381	7.381	7.381	7.381		8.738
	10	03				Contributii		98.300	27.400	7.904	7.904	7.904	7.904		40.943
	10	03				Contributii de asigurari sociale de stat		422.450	117.940	33.628	33.628	33.628	33.628		31.696
	10	03				Contributii de asigurari de somaj		293.390	82.420	26.001	26.001	26.001	26.001		624
	10	03				Contributii de asigurari sociale de		16.150	4.660	558	558	558	558		

Capi- tol	Sub- capi- tol	Pa- ra- graf	Gru- pa/ Titlu	Ar- ti- col	Al- ne- at	Denumire indicator	Credite de angajament	Credite bugetare		Angajamente legale de platit	Plati efectuate	Angajamente legale	Cheltuieli efective
								anuale aprobrate la finele perioadei de raportare	trimestriale definitive				
A			B			1	2	3	4	5	6	7-5-6	8
						sanatate	86.520	23.570	6.275	6.275	6.275		7.790
10	03	04				Contributii de asigurari pentru accidente de munca si boli profesionale	10.270	2.930	250	250	250		254
10	03	06				Contributii pentru concedii si indemnizatii	16.120	4.360	544	544	544		579
20	01					TITLUL II BUNURI SI SERVICII	12.556.550	4.759.190	2.132.076	2.132.076	2.132.076		1.880.602
20	01					Bunuri si servicii	2.377.980	844.530	231.480	231.480	231.480		191.661
20	01	01				Furnituri de birou	57.500	18.750	3.841	3.841	3.841		3.277
20	01	02				Materiale pentru curatenie	115.000	33.750	6.459	6.459	6.459		7.953
20	01	05				Carburanti si lubrifianti	13.500	2.500	2.500	2.500	2.500		542
20	01	08				Posta, telecomunicatii, radio, tv, internet	49.500	15.650	6.981	6.981	6.981		6.751
20	01	09				Materiale si prestari de servicii cu caracter functional	82.500	22.000	1.476	1.476	1.476		1.476
20	01	30				Alte bunuri si servicii pentru intretinere si functionare	2.060.180	751.880	210.223	210.223	210.223		171.662
20	02					Reparatii curente	10.000	10.000					
20	03					Hrana	8.095.660	2.601.250	1.726.561	1.726.561	1.726.561		1.610.896
20	03	01				Hrana pentru oameni	8.095.660	2.601.250	1.726.561	1.726.561	1.726.561		1.610.896
20	04					Medicamente si materiale sanitare	12.000	3.500	470	470	470		470
20	04	01				Medicamente	6.000	2.000	470	470	470		470
20	04	02				Materiale sanitare	6.000	1.500					
20	05					Bunuri de natura obiectelor de inventar	934.720	428.540	122.454	122.454	122.454		30.890
20	05	01				Uniforme si echipament	5.000	1.000					
20	05	03				Lenjerie si accesorii de pat	45.000	12.500					
20	05	30				Alte obiecte de inventar	884.720	415.040	122.454	122.454	122.454		30.890

Capi- tol	Sub- pa- ra- graf	Pa- ra- gra- ful	Gru- pa / Titlu	Ar- ti- col	Ali- ne- at	Denumire indicator	Credite de angajament	Credite bugetare			Angajamente legale de platit	Piati efectuate	Angajamente legale de platit	Cheltuieli efective
								anuale aprobat la finele perioadei de raportare	2	3				
			A			B	I							
			20	06		Deplasari, detasari, transferari		7.000	5.000					
			20	06	01	Deplasari interne, detasari, transferari		7.000	5.000					
			20	11		Carti, publicatii si materiale documentare		67.370	49.750	574	574		205	
			20	13		Pregatire profesionala		33.400	16.100	900	900		900	
			20	14		Protectia muncii		5.300	1.000					
			20	30		Alte cheltuieli		1.013.120	799.520	49.637	49.637		45.580	
			20	30	30	Alte cheltuieli cu bunuri si servicii		1.013.120	799.520	49.637	49.637		45.580	
			70			CHELTUIELI DE CAPITAL		125.000	86.250				14.500	
			71			TITLUL X ACTIVE NEFINANCIARE		125.000	86.250				14.500	
			71	01		Active fixe		95.000	56.250				14.500	
			71	01	02	Masini, echipamente si mijloace de transport							3.626	
			71	01	03	Mobilier, aparatura birotica si alte active corporale		50.000	50.000				4.450	
			71	01	30	Alte active fixe (inclusiv reparatii capitale)		45.000	6.250				6.424	
			71	03		Reparatii capitale aferente activelor fixe		30.000	30.000					
6610						SANATATE	3.942.280	232.635.380	74.357.080	149.623.569	151.192.595	56.175.089	55.048.632	
			01			CHELTUIELI CURENTE		229.704.050	72.824.800	148.342.048	148.342.048	55.922.723	53.457.513	
			10			TITLUL I CHELTUIELI DE PERSONAL		131.040.930	32.761.740	89.533.732	89.533.732	32.155.559	32.336.437	
			10	01		Cheltuieli salariale in bani		97.344.900	24.306.210	66.271.972	66.271.972	23.854.109	24.103.427	
			10	01	01	Salarii de baza		66.450.210	16.865.400	45.504.320	45.504.320	16.700.054	16.718.392	
			10	01	05	Sporuri pentru conditii de munca		14.989.650	3.420.150	9.661.953	9.661.953	3.313.146	3.507.279	
			10	01	06	Alte sporuri		8.238.090	2.008.110	5.626.000	5.626.000	1.972.584	1.977.900	





Capi- tol	Sub- capi- tol	Pa- ra- graf	Gru- pa/ Titlu	Ar- ti- col	Ali- ne- at	Denumire indicator	Credite de angajament	Credite bugetare			Angajamente legale	Plati efectuate	Angajamente legale de platit	Cheltuieli efective
								anuale aprobate la finele perioadei de raportare	2	3				
			A			B	1							
						internet		577.550	275.600	444.689	138.247	306.442	159.345	
	20	01	09			Materiale si prestari de servicii cu caracter functional		6.649.940	2.706.570	4.422.005	1.870.931	2.551.074	1.425.072	
	20	01	30			Alte bunuri si servicii pentru intretinere si functionare		4.982.400	1.924.500	2.685.447	1.335.477	1.349.970	1.317.479	
	20	02				Reparatii curente		1.544.800	857.000	594.021	446.625	147.396	177.013	
	20	03				Hrana		5.185.100	1.990.000	3.148.843	1.383.563	1.765.280	1.130.942	
	20	03	01			Hrana pentru oameni		5.185.100	1.990.000	3.148.843	1.383.563	1.765.280	1.130.942	
	20	04				Medicamente si materiale sanitare		54.703.820	24.242.880	36.021.209	14.105.131	21.916.078	12.218.427	
	20	04	01			Medicamente		33.273.680	17.067.140	24.937.241	10.665.700	14.271.541	7.768.189	
	20	04	02			Materiale sanitare		10.261.860	3.509.260	5.607.407	1.517.406	4.090.001	2.452.771	
	20	04	03			Reactivi		9.704.030	3.075.210	4.476.239	1.595.367	2.880.872	1.773.433	
	20	04	04			Dezinfectanti		1.464.250	591.270	1.000.322	326.658	673.664	224.034	
	20	05				Bunuri de natura obiectelor de inventar		1.477.250	657.810	489.782	153.823	335.959		
	20	05	01			Uniforme si echipament		62.400	39.100	71	71			
	20	05	03			Lenjerie si accesorii de pat		186.740	146.740	16.740	16.740			
	20	05	30			Alte obiecte de inventar		1.228.110	471.970	472.971	137.012	335.959		
	20	06				Deplasari, detasari, transferari		141.810	89.310	20.291	20.291		20.712	
	20	06	01			Deplasari interne, detasari, transferari		98.000	54.500	16.481	16.481		16.902	
	20	06	02			Deplasari in strainatate		43.810	34.810	3.810	3.810		3.810	
	20	09				Materiale de laborator		544.500	263.000	120.751	43.261	77.490	42.608	
	20	11				Carti, publicatii si materiale documentare		13.640	5.940	663	294	369	156	
	20	12				Consultanta si expertiza		101.510	72.510	33.847	23.847	10.000	24.073	
	20	13				Pregatire profesionala		242.400	118.600	4.500	4.500			
	20	14				Protectia muncii		147.500	64.200	34.022	16.806	17.216	18.672	


Capi- tol	Sub- capi- tol	Pa- ra- gra- ful	Gru- pa / Titlu	Ar- ti- col	Al- ne- at	Denumire indicator	Credite de angajament	Credite bugetare		Angajamente legale	Plati efectuate	Angajamente legale de platit	Cheltuieli efective	
								anuale aprobate la finele perioadei de raportare	trimestriale definitive					
A						B	1	2	3	4	5	6	7=5-6	8
	20	25				Cheltuieli judiciare si extrajudiciare derivate din actiuni in reprezentarea intereselor statului, potrivit dispozitiilor legale								
	20	30				Alte cheltuieli		5.830	2.250	413.516	187.227	226.289	227.593	
	20	30	03			Prime de asigurare non-viata		6.567.810	994.920	413.516	187.227	226.289	227.593	
	20	30	04			Chirii		81.040	56.240	35.185	32.768	2.417	33.953	
	20	30	30			Alte cheltuieli cu bunuri si servicii		240.000	97.000	111.903	68.497	43.406	46.526	
	56					TITLUL VIII PROIECTE CU FINANTARE DIN FONDURI EXTERNE NERAMBURSABILE (FEN)		6.246.770	841.680	266.428	85.962	180.466	147.114	
	56	01				POSTADERARE							234.290	
						Programe din Fondul European de Dezvoltare Regionala (FEDR)							234.290	
	56	01	01			Finantarea nationala							64.357	
	56	01	02			Finantarea externa nerambursabila							169.933	
	59					TITLUL X ALTE CHELTUIELI							909.535	
	59	01				Burse		4.050.000	828.000	2.915.173	606.363	2.308.810	909.535	
	70					CHELTUIELI DE CAPITAL		4.050.000	828.000	2.915.173	606.363	2.308.810	909.535	
	71					TITLUL X ACTIVE NEFINANCIARE		2.931.330	1.532.280	1.281.521	252.366	2.598.181	1.591.119	
	71	01				Active fixe		3.942.280	3.942.280	1.281.521	252.366	2.598.181	1.591.119	
	71	01	01			Constructii		3.942.280	1.532.280	1.281.521	252.366	2.598.181	1.591.119	
	71	01	02			Masini, echipamente si mijloace de transport		2.185.280	579.160	1.088.665	252.366	2.405.325	1.591.119	
	71	01	03			Mobilier, aparatura birotica si alte active corporale		734.480	10.000	734.475				
	71	01	30			Alte active fixe		1.412.210	568.160	1.078.665	252.366	1.670.850	1.553.606	
								18.000					26.248	

Capi- tol	Sub- capi- tol	Pa- ra- graf	Gru- pa / Titlu	Ar- ti- col	Ali- ne- at	Denumire indicator	Credite de angajament	Credite bugetare		Angajamente bugetare	Angajamente legale	Plati efectuate	Angajamente legale de platit	Cheltuieli efective
								anuale aprobate la finele perioadei de raportare	trimestriale definitive					
A						B	I	2	3	4	5	6	7-5-6	8
						(inclusiv reparatii capitale)		11.000	1.000					11.265
			71	03		Reparatii capitale aferente activelor fixe	1.757.000	1.480.120	953.120	192.856	192.856		192.856	
						CULTURA, RECREERE SI RELIGIE		7.220.380	2.633.380	2.507.003	2.507.003	2.507.003		2.346.476
6710			01			CHELTUIELI CURENTE		7.220.380	2.633.380	2.507.003	2.507.003	2.507.003		2.341.029
			10			TITLUL I CHELTUIELI DE PERSONAL		555.000	132.500	115.146	115.146	115.146		114.951
			10	01		Cheltuieli salariale in bani		436.000	103.000	90.315	90.315	90.315		90.158
			10	01	01	Salarii de baza		285.000	70.000	64.948	64.948	64.948		64.749
			10	01	05	Sporuri pentru conditii de munca		33.000	8.250	6.196	6.196	6.196		6.264
			10	01	06	Alte sporuri		11.000	2.750	1.800	1.800	1.800		1.800
			10	01	12	Indemnizatii platite unor persoane din afara unitatii		67.000	17.000	16.680	16.680	16.680		16.680
			10	01	13	Indemnizatii de delegare		10.000	2.000	52	52	52		26
			10	01	30	Alte drepturi salariale in bani		30.000	3.000	639	639	639		639
			10	03		Contributii		119.000	29.500	24.831	24.831	24.831		24.793
			10	03	01	Contributii de asigurari sociale de stat		89.000	22.000	18.775	18.775	18.775		18.747
			10	03	02	Contributii de asigurari de somaj		2.500	640	451	451	451		451
			10	03	03	Contributii de asigurari sociale de sanatate		22.500	5.600	4.695	4.695	4.695		4.687
			10	03	04	Contributii de asigurari pentru accidente de munca si boli profesionale		1.000	260	143	143	143		142
			10	03	06	Contributii pentru concedii si indemnizatii		4.000	1.000	767	767	767		766
			20			TITLUL II BUNURI SI SERVICII		6.665.380	2.500.880	2.391.857	2.391.857	2.391.857		2.226.078
			20	01		Bunuri si servicii		6.518.380	2.473.880	2.384.517	2.384.517	2.384.517		2.213.300


Capi- tol	Sub- capi- tol	Pa- ra- gra- ful	Gru- pa / Tifu	Ar- ti- col	Ali- ne- at	Denumire indicator	Credite de angajament	Credite bugetare		Angajamente bugetare	Angajamente legale	Plati efectuate	Angajamente legale de platit	Cheltuieli efective
								anuale aprobat la finele perioadei de raportare	trimestriale definitive					
A						B	1	2	3	4	5	6	7-5-6	8
			20 01 01			Furnituri de birou		10.000	3.500	3	3	3		673
			20 01 03			Incalzit, iluminat si forta motrica		18.000	6.500	3.811	3.811	3.811		3.758
			20 01 04			Apa, canal si salubritate		15.000	4.500	1.830	1.830	1.830		1.830
			20 01 08			Posta, telecomunicatii, radio, tv, internet		40.000	11.000	10.172	10.172	10.172		9.130
			20 01 09			Materiale si prestari de servicii cu caracter functional		6.285.380	2.408.380	2.341.693	2.341.693	2.341.693		2.164.400
			20 01 30			Alte bunuri si servicii pentru intretinere si functionare		150.000	40.000	27.008	27.008	27.008		33.509
			20 05			Bunuri de natura obiectelor de inventar		7.000	500					
			20 05 30			Alte obiecte de inventar		7.000	500					
			20 06			Deplasari, detasari, transferari		65.000	13.000	4.284	4.284	4.284		9.672
			20 06 01			Deplasari interne, detasari, transferari		30.000	8.000	4.284	4.284	4.284		9.672
			20 06 02			Deplasari in strainatate		35.000	5.000					
			20 13			Pregatire profesionala		5.000	1.000	700	700	700		700
			20 30			Alte cheltuieli		70.000	12.500	2.356	2.356	2.356		2.406
			20 30 30			Alte cheltuieli cu bunuri si servicii		70.000	12.500	2.356	2.356	2.356		2.406
			70			CHELTUIELI DE CAPITAL								
			71			TITLUL X ACTIVE NEFINANCIARE								
			71 01			Active fixe								
			71 01 02			Masini, echipamente si mijloace de transport								
			71 01 03			Mobilier, aparatura birotoica si alte active corporale								
						AGRICULTURA, SILVICULTURA, SI VANATOARE		12.500	12.500					4.541
														906

Capi- tol	Sub- capi- tol	Pa- ra- graf	Gru- pa / Titlu	Ar- ti- col	Ali- ne- at	Denumire indicator	Credite de angajament	Credite bugetare			Angajamente legale	Plati efectuate	Angajamente legale de platit	Cheltuieli efective
								anuale aprobrate la finele perioadei de raportare	2	3				
						<b>B</b>	<b>I</b>	<b>2</b>	<b>3</b>	<b>4</b>	<b>5</b>	<b>6</b>	<b>7-5-6</b>	<b>8</b>
	01					CHELTUIELI CURENTE		12.500	12.500					
	20					TITLUL II BUNURI SI SERVICII		12.500	12.500					
	20			01		Bunuri si servicii		12.500	12.500					
	20			01	30	Alte bunuri si servicii pentru intretinere si functionare		12.500	12.500					

Conducatorul institutiei,



Conducatorul compartimentului  
financiar-contabil

**DETALIEREA CHELTUIELILOR  
INSTITUTII PUBLICE FINANTATE DIN VENITURI PROPRII  
SI SUBVENTII DIN BUGETUL LOCAL  
SECTIUNEA DE DEZVOLTARE  
31.03.2014**

Pag. 1 - lei-

Capi- tol	Sub- capi- tol	Pa- ra- graf	Gru- pa / Titlu	Ar- ti- col	Ali- ne- at	Denumire indicator	Credite de angajament	Credite bugetare		Angajamente legale	Plati efectuate	Angajamente legale de platit	Cheltuieli efective	
								anuale aprobate la finele perioadei de raportare	trimestriale definitive					
A						B	I	2	3	4	5	6	7-5-6	8
5010						TOTAL CHELTUIELI DIN VENITURI PROPRII	3.942.280	3.056.330	1.618.530	1.281.521	2.850.547	252.366	2.598.181	1.879.027
			01			SI SUBVENTII								234.290
			56			CHELTUIELI CURENTE								
						TITLUL VIII PROIECTE CU FINANTARE DIN								
						FONDURI EXTERNE NERAMBURSABILE (FEN)								
						POSTADERARE								
			70			CHELTUIELI DE CAPITAL	3.942.280	3.056.330	1.618.530	1.281.521	2.850.547	252.366	2.598.181	1.644.737
			71			TITLUL X ACTIVE NEFINANCIARE	3.942.280	3.056.330	1.618.530	1.281.521	2.850.547	252.366	2.598.181	1.644.737
6110			70			ORDINE PUBLICA SI SIGURANTA NATIONALA								33.671
			71			CHELTUIELI DE CAPITAL								33.671
			71	01		TITLUL X ACTIVE NEFINANCIARE								33.671
			71	01	02	Active fixe								33.671
			71	01	02	Masini, echipamente si mijloace de transport								30.997
			71	01	03	Mobilier, aparatura birotica si alte active corporale								27
			71	01	30	Alte active fixe								
						(inclusiv reparatii capitale)								
6510			70			INVATAMANT		125.000	86.250					2.647
			71			CHELTUIELI DE CAPITAL		125.000	86.250					14.500
			71	01		TITLUL X ACTIVE NEFINANCIARE		125.000	86.250					14.500
			71	01		Active fixe		95.000	56.250					14.500
			71	01	02	Masini, echipamente si mijloace de transport								3.626
			71	01	03	Mobilier, aparatura birotica si alte active corporale		50.000	50.000					4.450

Capi- tol	Sub- capi- tol	Pa- ra- graf	Gru- pa / Titlu	Ar- ti- col	Ali- ne- at	Denumire indicator	Credite de angajament	Credite bugetare		Angajamente legale	Plati efectuate	Angajamente legale de platit	Cheltuieli efective
								anuale aprobat la finele perioadei de raportare	trimestriale definitive				
A			B			1	2	3	4	5	6	7-5-6	8
	71	01	30			Alte active fixe (inclusiv reparatii capitale)		45.000	6.250				6.424
	71	03				Reparatii capitale aferente activelor fixe		30.000	30.000				1.825.409
6610			01			SANATATE	3.942.280	2.931.330	1.532.280	1.281.521	252.366	2.598.181	234.290
			56			CHELTUIELI CURENTE							
						TITLUL VIII PROIECTE CU FINANTARE DIN FONDURI EXTERNE NERAMBURSABILE (FEN)							
						POSTADERARE							
			56	01		Programe din Fondul European de Dezvoltare Regionala (FEDR)							
			56	01	01	Finantarea nationala							
			56	01	02	Finantarea externa nerambursabila							
			70			CHELTUIELI DE CAPITAL	3.942.280	2.931.330	1.532.280	1.281.521	252.366	2.598.181	234.290
			71			TITLUL X ACTIVE NEFINANCIARE	3.942.280	2.931.330	1.532.280	1.281.521	252.366	2.598.181	1.591.119
			71	01		Active fixe	2.185.280	1.451.210	579.160	1.088.665	252.366	2.405.325	1.591.119
			71	01	01	Constructii	734.480	10.000	10.000	10.000		734.475	
			71	01	02	Masini, echipamente si mijloace de transport	1.450.800	1.412.210	568.160	1.078.665	252.366	1.670.850	1.553.606
			71	01	03	Mobilier, aparatura birou si alte active corporale		18.000					26.248
			71	01	30	Alte active fixe (inclusiv reparatii capitale)		11.000	1.000				11.265
			71	03		Reparatii capitale aferente activelor fixe	1.757.000	1.480.120	953.120	192.856		192.856	5.447
						CULTURA, RECREERE SI RELIGIE							

Capi- tol	Sub- capi- tol	Pa- ra- graf	Gru- pa / Titlu	Ar- ti- col	Ali- ne- at	Denumire indicator	Credite de angajament	Credite bugetare		Angajamente bugetare	Angajamente legale	Plati efectuate	Angajamente legale de platit	Cheltuieli efective
								anuale aprobate la finele perioadei de raportare	trimestriale definitive					
			<b>A</b>			<b>B</b>	<b>1</b>	<b>2</b>	<b>3</b>	<b>4</b>	<b>5</b>	<b>6</b>	<b>7=5-6</b>	<b>8</b>
	70					CHELTUIELI DE CAPITAL								5.447
	71					TITLUL X ACTIVE NEFINANCIARE								5.447
	71	01				Active fixe								5.447
	71	01	02			Masini, echipamente si mijloace de transport								4.541
	71	01	03			Mobilier, aparatura birotica si alte active corporale								906

Conducatorul institutiei,

Conducatorul compartimentului  
financiar-contabil



**DETALIEREA CHELTUIELILOR  
INSTITUTII PUBLICE FINANTATE DIN VENITURI PROPRII  
SI SUBVENTII DIN BUGETUL LOCAL  
SECTIUNEA DE FUNCTIONARE  
31.03.2014**

Capi- tol	Sub- capit- ol	Pa- ra- graf	Gru- pa / Titlu	Ar- ti- col	Ali- ne- at	Denumire indicator	Credite de angajament	Credite bugetare		Angajamente bugetare	Angajamente legale	Plati efectuate	Angajamente legale de platit	Cheltuieli efective
								anuale aprobrate la finele perioadei de raportare	trimestriale definitive					
A						B	1	2	3	4	5	6	7-5-6	8
5010						TOTAL CHELTUIELI DIN VENITURI PROPRII SI SUBVENTII		254.540.620	81.769.880	153.846.967	153.846.967	61.427.642	92.419.325	58.382.234
	01					CHELTUIELI CURENTE		254.540.620	81.769.880	153.846.967	153.846.967	61.427.642	92.419.325	58.382.234
	10					TITLUL I CHELTUIELI DE PERSONAL		136.043.070	34.235.240	90.448.617	90.448.617	33.070.444	57.378.173	33.275.997
	20					TITLUL II BUNURI SI SERVICII		114.447.550	46.706.640	60.483.177	60.483.177	27.750.835	32.732.342	24.196.702
	59					TITLUL IX ALTE CHELTUIELI		4.050.000	828.000	2.915.173	2.915.173	606.363	2.308.810	909.535
6110						ORDINE PUBLICA SI SIGURANTA NATIONALA		3.255.180	882.160	708.224	708.224	708.224	708.224	744.158
	01					CHELTUIELI CURENTE		3.255.180	882.160	708.224	708.224	708.224	708.224	744.158
	10					TITLUL I CHELTUIELI DE PERSONAL		2.655.180	683.150	642.123	642.123	642.123	642.123	631.387
	10	01				Cheltuieli salariale in bani		1.727.670	446.800	416.250	416.250	416.250	416.250	412.449
	10	01	01			Salarii de baza		1.419.520	360.000	353.399	353.399	353.399	353.399	349.081
	10	01	05			Sporuri pentru conditii de munca		126.670	32.000	31.263	31.263	31.263	31.263	30.845
	10	01	06			Alte sporuri		18.000	4.800	2.297	2.297	2.297	2.297	1.968
	10	01	12			Indemnizatii platite unor persoane din afara unitatii		4.000	4.000					
	10	01	30			Alte drepturi salariale in bani		159.480	46.000	29.291	29.291	29.291	29.291	30.555
	10	02				Cheltuieli salariale in natura		454.360	117.180	114.289	114.289	114.289	114.289	110.002
	10	02	02			Norme de hrana		454.360	117.180	114.289	114.289	114.289	114.289	110.002
	10	03				Contributii		473.150	119.170	111.584	111.584	111.584	111.584	108.936
	10	03	01			Contributii de asigurari sociale de stat		356.360	89.090	86.844	86.844	86.844	86.844	85.077
	10	03	02			Contributii de asigurari de somaj		8.580	2.160	1.960	1.960	1.960	1.960	1.909
	10	03	03			Contributii de asigurari sociale de sanatate		89.090	23.000	21.596	21.596	21.596	21.596	21.131
	10	03	04			Contributii de asigurari pentru accidente de munca si boli profesionale		4.560	1.280	1.045	1.045	1.045	1.045	680

Capi- tol	Sub- capit- ol	Pa- graf	Gru- pa / Titlu	Ar- ti- col	Ali- ne- at	Denumire indicator	Credite de angajament	Credite bugetare		Angajamente legale de platit	Plati efectuate	Angajamente legale	Cheltuieli efective	
								anuale aprobat la finele perioadei de raportare	trimestriale definitive					
A							1	2	3	4	5	6	7=5-6	8
	10	03	06			B								
						Contributii pentru concedii si indemnizatii		14.560	3.640	139	139		139	
	20					TITLUL II BUNURI SI SERVICII		600.000	199.010	66.101	66.101		112.771	
	20	01				Bunuri si servicii		412.130	157.010	61.582	61.582		108.290	
	20	01	01			Furnituri de birou		29.680	13.120	5.744	5.744		4.995	
	20	01	02			Materiale pentru curatenie		3.890	3.890	2.347	2.347		349	
	20	01	03			Incalziti, iluminati si forta motrica		56.040	16.000	136	136		136	
	20	01	04			Apa, canal si salubritate		6.960	2.000	611	611		611	
	20	01	08			Posta, telecomunicatii, radio, tv, internet		67.560	20.000	17.162	17.162		17.162	
	20	01	09			Materiale si prestari de servicii cu caracter functional		2.000	2.000	1.384	1.384		1.384	
	20	01	30			Alte bunuri si servicii pentru intretinere si functionare		246.000	100.000	34.198	34.198		85.202	
	20	05				Bunuri de natura obiectelor de inventar		128.870	15.000	69	69			
	20	05	01			Uniforme si echipament		105.000						
	20	05	30			Alte obiecte de inventar		23.870	15.000	69	69			
	20	06				Deplasari, detasari, transferari		4.000	2.000					
	20	06	01			Deplasari interne, detasari, transferari		4.000	2.000					
	20	13				Pregatire profesionala		4.000	4.000	1.100	1.100		1.100	
	20	14				Protectia muncii		1.000	1.000					
	20	30				Alte cheltuieli		50.000	20.000	3.350	3.350			
	20	30	30			Alte cheltuieli cu bunuri si servicii		50.000	20.000	3.350	3.350			
6510						INVATAMANT		14.348.510	5.417.040	2.289.692	2.289.692		2.073.824	
	01					CHELTUIELI CURENTE		14.348.510	5.417.040	2.289.692	2.289.692		2.073.824	
	10					TITLUL I CHELTUIELI DE PERSONAL		1.791.960	657.850	157.616	157.616		193.222	





Categoriile totale	Sub- categoriile	Principalele categoriile	Grupul titlului	Alte categoriile	Denumire indicator	Credite de angajament	Credite bugetare		Angajamente bugetare	Angajamente legale	Plati efectuate	Angajamente legale de platit	Cheltuieli efective
							anuale aprochare la finele perioadei de raportare	trimestriale definitive					
A					B	I	2	3	4	5	6	7=5-6	8
10	01	06			Alte sporuri		8.238.090	2.008.110	5.626.000	5.626.000	1.972.584	3.653.416	1.977.900
10	01	10			Fond pentru posturi ocupate prin cunul		2.317.410	664.410	1.477.268	1.477.268	562.216	915.052	573.189
10	01	11			Fond aferent platii cu ora		4.890.400	1.238.500	3.655.424	3.655.424	1.216.794	2.438.630	1.220.432
10	01	13			Indemnizatii de delegare		16.010	5.510	14.182	14.182	182	14.000	182
10	01	30			Alte drepturi salariale in bani		443.130	104.130	332.825	332.825	89.133	243.692	106.053
10	02				Cheltuieli salariale in natura		6.160.300	1.564.300	4.323.930	4.323.930	1.499.871	2.824.059	1.499.871
10	02	01			Tichete de masa		6.160.300	1.564.300	4.323.930	4.323.930	1.499.871	2.824.059	1.499.871
10	03				Contributii		27.535.730	6.891.230	18.937.830	18.937.830	6.801.579	12.136.251	6.733.139
10	03	01			Contributii de asigurari sociale de stat		20.639.560	5.087.800	14.162.433	14.162.433	5.038.078	9.124.355	5.088.264
10	03	02			Contributii de asigurari de somaj		498.200	123.200	339.977	339.977	119.225	220.752	120.459
10	03	03			Contributii de asigurari sociale de sanatate		5.117.390	1.266.170	3.535.556	3.535.556	1.240.447	2.295.109	1.253.368
10	03	04			Contributii de asigurari pentru accidente de munca si boli profesionale		282.330	69.840	190.250	190.250	66.946	123.304	67.623
10	03	06			Contributii pentru concedii si indemnizatii		998.250	344.220	709.614	709.614	336.883	372.731	203.425
20					TITLUL II BUNURI SI SERVICII		94.613.120	39.235.060	55.893.143	55.893.143	23.160.801	32.732.342	19.977.251
20	01				Bunuri si servicii		23.937.150	9.876.640	15.011.698	15.011.698	6.775.433	8.236.265	6.117.055
20	01	01			Furnituri de birou		493.490	189.000	324.949	324.949	115.857	209.092	109.043
20	01	02			Materiale pentru curatenie		1.201.920	443.910	527.656	527.656	177.050	350.606	273.725
20	01	03			Incalzit, iluminat si forta motrica		7.238.770	3.036.480	4.982.215	4.982.215	2.482.159	2.500.056	2.303.397
20	01	04			Apa, canal si salubritate		1.996.280	980.080	1.345.114	1.345.114	522.574	822.540	412.552
20	01	05			Carburanti si lubrifianti		415.000	136.000	122.040	122.040	31.151	90.889	63.177
20	01	06			Piese de schimb		213.700	132.500	112.621	112.621	75.058	37.563	30.307
20	01	07			Transport		168.100	52.000	44.962	44.962	26.929	18.033	22.958

Capi- tol	Sub- capit- ol	Pre- ra- grad	Grup- pa / Titlu cod	Ar- bi- cod	Nri- ne- at	Denumire indicator	Credite de angajament	Credite bugetare			Angajamente legale	Plati efectuate	Angajamente legale de platit	Cheltuieli efective
								anuale aprobat la incheierea perioadei de raportare	trimestriale definitive	4				
A						B	1	2	3	4	5	6	7=5-6	8
20	01	08				Posta, telecomunicatii, radio, tv, internet		577.550	275.600	444.689	444.689	138.247	306.442	159.345
20	01	09				Materiale si prestari de servicii cu caracter functional		6.649.940	2.706.570	4.422.005	4.422.005	1.870.931	2.551.074	1.425.072
20	01	30				Alte bunuri si servicii pentru intretinere si functionare		4.982.400	1.924.500	2.685.447	2.685.447	1.335.477	1.349.970	1.317.479
20	02					Reparatii curente		1.544.800	857.000	594.021	594.021	446.625	147.396	177.013
20	03					Hrana		5.185.100	1.990.000	3.148.843	3.148.843	1.383.563	1.765.280	1.130.942
20	03	01				Hrana pentru oameni		5.185.100	1.990.000	3.148.843	3.148.843	1.383.563	1.765.280	1.130.942
20	04					Medicamente si materiale sanitare		54.703.820	24.242.880	36.021.209	36.021.209	14.105.131	21.916.078	12.218.427
20	04	01				Medicamente		33.273.680	17.067.140	24.937.241	24.937.241	10.665.700	14.271.541	7.768.189
20	04	02				Materiale sanitare		10.261.860	3.509.260	5.607.407	5.607.407	1.517.406	4.090.001	2.452.771
20	04	03				Reactivi		9.704.030	3.075.210	4.476.239	4.476.239	1.595.367	2.880.872	1.773.433
20	04	04				Dezinfectanti		1.464.250	591.270	1.000.322	1.000.322	326.658	673.664	224.034
20	05					Bunuri de natura obiectelor de inventar		1.477.250	657.810	489.782	489.782	153.823	335.959	
20	05	01				Uniforme si echipament		62.400	39.100	71	71	71		
20	05	03				Lenjerie si accesorii de pat		186.740	146.740	16.740	16.740	16.740		
20	05	30				Alte obiecte de inventar		1.228.110	471.970	472.971	472.971	137.012	335.959	
20	06					Deplasari, detasari, transferari		141.810	89.310	20.291	20.291	20.291		
20	06	01				Deplasari interne, detasari, transferari		98.000	54.500	16.481	16.481	16.481		
20	06	02				Deplasari in strainatate		43.810	34.810	3.810	3.810	3.810		
20	09					Materiale de laborator		544.500	263.000	120.751	120.751	43.261	77.490	42.608
20	11					Carti, publicatii si materiale documentare		13.640	5.940	663	663	294	369	156
20	12					Consultanta si expertiza		101.510	72.510	33.847	33.847	23.847	10.000	24.073
20	13					Pregatire profesionala		242.400	118.600	4.500	4.500	4.500		

Cupa	Sub-	Pac-	Grau-	Ar-	Alte	Denumire indicator	1	Credite bugetare		Angajamente bugetare	Angajamente legale	Plati efectuate	Angajamente legale de platit	Cheltuieli efective
								anuale aprobate la finele perioadei de raportare	trimestriale definitive					
col	col	col	col	col	col		1	2	3	4	5	6	7-5-6	8
A							B							
20	14					Protectia muncii		147.500	64.200	34.022	34.022	16.806	17.216	18.672
20	25					Cheltuieli judiciare si extrajudiciare derivate din actiuni in reprezentarea intereselor statului, potrivit dispozitiilor legale		5.830	2.250			187.227	226.289	227.593
20	30					Alte cheltuieli		6.567.810	994.920	413.516	413.516	32.768	2.417	33.953
20	30	03				Prime de asigurare non-viata		81.040	56.240	35.185	35.185	68.497	43.406	46.526
20	30	04				Chirii		240.000	97.000	111.903	111.903	85.962	180.466	147.114
20	30	30				Alte cheltuieli cu bunuri si servicii		6.246.770	841.680	266.428	266.428	606.363	2.308.810	909.535
59						TITLUL X ALTE CHELTUIELI		4.050.000	828.000	2.915.173	2.915.173	606.363	2.308.810	909.535
59	01					Burse		4.050.000	828.000	2.915.173	2.915.173	606.363	2.308.810	909.535
						CULTURA, RECREERE SI RELIGIE		7.220.380	2.633.380	2.507.003	2.507.003	2.507.003		2.341.029
6710	01					CHELTUIELI CURENTE		7.220.380	2.633.380	2.507.003	2.507.003	2.507.003		2.341.029
	10					TITLUL I CHELTUIELI DE PERSONAL		553.000	132.500	115.146	115.146	115.146		114.951
	10	01				Cheltuieli salariale in bani		436.000	103.000	90.315	90.315	90.315		90.158
	10	01	01			Salarii de baza		285.000	70.000	64.948	64.948	64.948		64.749
	10	01	05			Sporuri pentru conditii de munca		33.000	8.250	6.196	6.196	6.196		6.264
	10	01	06			Alte sporuri		11.000	2.750	1.800	1.800	1.800		1.800
	10	01	12			Indemnizatii platite unor persoane din afara unitatii		67.000	17.000	16.680	16.680	16.680		16.680
	10	01	13			Indemnizatii de delegare		10.000	2.000	52	52	52		26
	10	01	30			Alte drepturi salariale in bani		30.000	3.000	639	639	639		639
	10	03				Contributii		119.000	29.500	24.831	24.831	24.831		24.793
	10	03	01			Contributii de asigurari sociale de stat		89.000	22.000	18.775	18.775	18.775		18.747
	10	03	02			Contributii de asigurari de somaj		2.500	640	451	451	451		451

Categorie	Sub-categorie	Pac. / Titlu	Grup / Titlu	Articol	Denumire indicator	Credite de angajament	Credite bugetare		Angajamente bugetare	Angajamente legale	Plati efectuate	Angajamente legale de platit	Cheltuieli efective
							anuale aprobate la finele perioadei de raportare	trimestriale definitive					
A						1	2	3	4	5	6	7=5-6	8
10	03	03			Contributii de asigurari sociale de sanatate		22.500	5.600	4.695	4.695	4.695		4.687
10	03	04			Contributii de asigurari pentru accidente de munca si boli profesionale		1.000	260	143	143	143		142
10	03	06			Contributii pentru concedii si indemnizatii		4.000	1.000	767	767	767		766
20	01				TITLUL II BUNURI SI SERVICII		6.665.380	2.500.880	2.391.857	2.391.857	2.391.857		2.226.078
20	01				Bunuri si servicii		6.518.380	2.473.880	2.384.517	2.384.517	2.384.517		2.213.300
20	01	01			Furnituri de birou		10.000	3.500	3	3	3		673
20	01	03			Incalziri, iluminat si forta motrica		18.000	6.500	3.811	3.811	3.811		3.758
20	01	04			Apa, canal si salubritate		15.000	4.500	1.830	1.830	1.830		1.830
20	01	08			Posta, telecomunicatii, radio, tv, internet		40.000	11.000	10.172	10.172	10.172		9.130
20	01	09			Materiale si prestari de servicii cu caracter functional		6.285.380	2.408.380	2.341.693	2.341.693	2.341.693		2.164.400
20	01	30			Alte bunuri si servicii pentru intretinere si functionare		150.000	40.000	27.008	27.008	27.008		33.509
20	05	30			Bunuri de natura obiectelor de inventar		7.000	500					
20	05	30			Alte obiecte de inventar		7.000	500					
20	06				Deplasari, detasari, transferari		65.000	13.000	4.284	4.284	4.284		4.284
20	06	01			Deplasari interne, detasari, transferari		30.000	8.000	4.284	4.284	4.284		4.284
20	06	02			Deplasari in strainatate		35.000	5.000					
20	13				Pregatire profesionala		5.000	1.000	700	700	700		700
20	30				Alte cheltuieli		70.000	12.500	2.356	2.356	2.356		2.406
20	30	30			Alte cheltuieli cu bunuri si servicii		70.000	12.500	2.356	2.356	2.356		2.406
AGRICULTURA, SILVICULTURA,													



Capi- tol	Sub- capi- tol	Pa- ra- graf	Gr- pa / Titlu	Al- ne- at	Denumire indicator	Credite de angajament	Credite bugetare		Angajamente legale	Angajamente legale de platit	Plati efectuate	Cheltuieli efective
							anuale aprobrate la finele perioadei de raportare	trimestriale definitive				
					B	1	2	3	4	5	6	8
8310					SI VANATOARE		12.500	12.500				
	01				CHELTUIELI CURENTE		12.500	12.500				
	20				TITLUL II BUNURI SI SERVICII		12.500	12.500				
	20	01			Bunuri si servicii		12.500	12.500				
	20	01	30		Alte bunuri si servicii pentru intretinere si functionare		12.500	12.500				

Conducatorul institutiei,



Conducatorul compartimentului  
financiar-contabil