



Primăria Municipiului Oradea

Direcția Economică

Piața Unirii, nr. 1
410 100, Oradea
Tel. +40 0259-437 000
Fax. +40 0259-437 544
E-mail: primarie@oradea.ro

Direcția Generală a Finanțelor Publice a Județului Bihor

Adresa Dimitrie Cantemir, nr.2-4
 Oradea
 România

Nr. înregistrare: 148957

Data: 31.07.2014

Alăturat vă depunem Situațiile financiare la 30.06.2014 pentru Municipiul Oradea împreună cu anexele aferente.

Viceprimar
Mureșan Ovidiu



Șef serviciu
Bogdan Daniela

BILANT
30.06.2014

ADMINISTRAȚIA JUDEȚEANĂ A
FINANTELOR PUBLICE BIHOR
SERVICIUL SINTEZA ȘI ASISTENȚA ELABORĂRII
ȘI EXECUȚIEI BUCETELOR LOCALE
Nr. 3449
Ziua 31 Luna 07 Anul 2014
pag. 1 - lei -


COD	DENUMIRE INDICATORI	SOLD LA INCEPUTUL PERIOADEI	SOLD LA SFARSITUL PERIOADEI
01003	1.Active fixe necorporale (ct.2030000+2050000+2060000+2080100+2080200+2330000-2800300-2800500-2800800-2900400-2900500-2900800-2930100*)	4.189.309	3.785.002
01004	2.Instalatii tehnice, mijloace de transport, animale, plantatii, mobilier, aparatura birotica si alte active corporale (ct.2130100+2130200+2130300+2130400+2140000+2310000-2810300-2810400-2910300-2910400-2930200*)	251.636.134	247.549.596
01005	3.Terenuri si cladiri (ct.2110100+2110200+2120000+2310000-2810100-2810200-2910100-2910200-2930200)	3.074.964.570	3.327.673.718
01007	5.Active financiare necurente (investitii pe termen lung) peste un an (ct.2600100+2600200+2600300+2650000+2670201+2670202+2670203+2670204+2670205+2670208-2960101-2960102-2960103-2960200), din care:	66.105.165	70.700.812
01008	Titluri de participare (ct.2600100+2600200+2600300-2960101-2960102-2960103)	65.482.824	70.078.221
01009	6.Creante necurente - sume ce urmeaza a fi incasate dupa o perioada mai mare de un an (ct.4110201+4110208+4130200+4280202+4610201+4610209-4910200-4960200) din care:	3.489	10.973.721
01010	Creante comerciale necurente - sume ce urmeaza a fi incasate dupa o perioada mai mare de un an (ct.4110201+4110208+4130200+4610201-4910200-4960200)	3.489	10.966.404
01015	7.TOTAL ACTIVE NECURENTE (rd.03+04+05+06+07+09)	3.396.898.667	3.660.682.849
01019	1.Stocuri (ct.3010000+3020100+3020200+3020300+3020400+3020500+3020600+3020700+3020800+3020900+3030100+3030200+3040100+3040200+3050100+3050200+3070000+3090000+3310000+3320000+3410000+3450000+3460000+3470000+3490000+3510100+3510200+3540100+3540500+3540600+3560000+3570000+3580000+3590000+3610000+3710000+3810000+/-3480000+/-3780000-3910000-3920100+3920200-3930000-3940100-3940500-3940600-3950100-3950200-3950300-3950400-3950600-3950700-3950800-3960000-3970000-3980000)	62.395.113	61.666.390
01021	Creante din operatiuni comerciale, avansuri si alte decontari (ct.2320000+2340000+4090101+4090102+4110101+4110108+4130100+4180000+4250000+4280102+4610101+4610109+4730109**+4810101+4810102+4810103+4810200+4810300+4810900+4820000+4830000+4890000-4910100-4960100+5120800) din care:	71.778.675	64.402.818
01022	Creante comerciale si avansuri (ct.2320000+2340000+4090101+4090102+4110101+4110108+4130100+4180000+4610101-4910100-4960100),din care:	71.013.005	60.740.727
01023	Creante bugetare (ct.4310100**+4310200**+4310300**+4310400**+4310500**+4310700**+4370100**+4370200**+4370300**+4420400+4420800**+4440000**+4460000**+4480200+4610102+4630000+4640000+4650100+4650200+4660401+4660402+4660500+4660900+4810101**+4810102**+4810103**+4810900**+4820000**+4970000), din care:	82.555.928	124.588.787
01024	Creantele bugetului general consolidat (ct.4630000+4640000+4650100+4650200+4660401+4660402+4660500+4660900-4970000)	82.399.054	123.914.524
01025	Creante din operatiuni cu fonduri externe nerambursabile si fonduri de la buget (ct.4500100+4500300+4500501+4500502+4500503+4500504+		

Ami

COD	DENUMIRE INDICATORI	SOLD LA INCEPUTUL PERIOADEI	SOLD LA SFARSITUL PERIOADEI
01030	4500505+4500700+4510100+4510300+4510500+4530100+4540100+ 4540301+4540302+4540501+4540502+4540503+4540504+4550100+ 4550301+4550302+4550303+4560100+4560303+4560309+4570100+ 4570201+4570202+4570203+4570205+4570206+4570209+4570301+ 4570302+4570309+4580100+4580301+4580302+4610103+4730103**+ 4740000+4760000), din care:	2.863.154	1.008.498
01033	Total creante curente (rd.21+23+25+27)	157.197.757	190.000.103
010331	Conturi la trezorerie, casa in lei. (ct.5100000+5120101+5120501+5130101+ 5140101+5150101+5150301+5160101+5170101+5200100+5210100+ 5210300+5230000+5250101+5250102+5250301+5250302+5250400+ 5260000+5270000+5280000+5290101+5290201+5290301+5290400+ 5290901+5310101+5500101+5510000+5520000+5550101+5570101+ 5580101+5580201+5590101+5600101+5600300+5600401+5610100+ 5610300+5620100+5620300+5710100+5710300+5710400+5740101+ 5740102+5740301+5740302+5740400+5750100+5750300+5750400- 7700000)	22.301.193	39.460.468
01035	Dobanda de incasat,alte valori,avansuri de trezorerie (ct.5180701+5320100+ 5320200+5320300+5320400+5320500+5320600+5320800+5420100)	1.721.137	1.430.025
01040	Conturi la institutii de credit, BNR, casa in valuta (ct.5110101+5110102+ 5120102+5120402+5120502+5130102+5130202+5140102+5140202+ 5150102+5150202+5150302+5160102+5160202+5170102+5170202+ 5290102+5290202+5290302+5290902+5310402+5410102+5410202+ 5500102+5550102+5550202+5570202+5580102+5580302+5590102+ 5590202+5600102+5600402)	1.142.336	1.934.944
01042	Total disponibilitati si alte valori (rd.33+33.1+35+35.1)	25.164.666	42.825.437
01045	6.Cheltuieli in avans (ct.4710000)	4.682.991	4.680.554
01046	7.TOTAL ACTIVE CURENTE (rd.19+30+31+40+41+41.1+42)	249.440.527	299.172.484
01055	8.TOTAL ACTIVE (rd.15+45)	3.646.339.194	3.959.855.333
01058	2.Imprumuturi pe termen lung (ct.1610200+1620200+1630200+ 1640200+1650200+1660201+1660202+1660203+1660204+ 1670201+1670202+1670203+1670208+1670209-1690200)	263.048.120	275.200.149
01060	3.Provizioane (ct.1510201+1510202+1510203+1510204+1510208)	49.336.506	55.802.467
01061	TOTAL DATORII NECURENTE (rd.52+54+55)	312.384.626	331.002.616
01062	1.Datorii comerciale, avansuri si alte decontari (ct.2690100+4010100+ 4030100+4040100+4050100+4080000+4190000+4620101+4620109+ 4730109+4810101+4810102+4810103+4810200+4810300+4810900+ 4820000+4830000+4890000+5090000+5120800), din care:	43.415.593	36.253.268
01063	Datorii comerciale si avansuri (ct.4010100+4030100+4040100+ 4050100+4080000+4190000+4620101+4620109), din care:	40.483.843	33.876.734
01064	2.Datorii catre bugete (ct.4310100+4310200+4310300+4310400+4310500+ 4310700+4370100+4370200+4370300+4400000+4410000+4420300+4420 800+ 4440000+4460000+4480100+4550501+4550502+4550503+4670100+4670 200+ 4670300+4670400+4670500+4670900+4730109+4810900+4820000),din care:	23.852.009	25.298.498
01065	Contributii sociale (ct.4310100+4310200+4310300+4310400+4310500+ 4310700+4370100+4370200+4370300)	6.109.106	6.470.413
01065	3.Datorii din operatiuni cu Fonduri externe nerambursabile si fonduri de		

COD	DENUMIRE INDICATORI	SOLD LA INCEPUTUL PERIOADEI	SOLD LA SFARSITUL PERIOADEI
	la buget,alte datorii catre alte organisme internationale (ct.4500200+4500400+4500600+4510200+4510401+4540402+4540409+4510601+4510602+4510603+4510605+4510606+4510609+4520100+4520200+4530200+4540200+4540401+4540402+4540601+4540602+4540603+4550200+4550401+4550402+4550403+4550404+4560400+4580401+4580402+4580501+4580502+4590000+4620103+4730103)	4.425.938	5.875.362
01072	6.Salariile angajatilor (ct.4210000+4230000+4260000+4270100+4270300+4280101)	11.748.752	12.107.240
01073	7.Alte drepturi convenite altor categorii de persoane (pensii, indemnizatii de somaj, burse) (ct.4220100+4220200+4240000+4260000+4270200+4270300+4290000+4380000), din care:	405	296.283
01074	8.Venituri in avans (ct.4720000)	1.687.515	1.252.346
01075	9.Provizioane (ct.1510101+1510102+1510103+1510104+1510108)	15.253.665	9.189.264
01078	10.TOTAL DATORII CURENTE (rd.60+62+65+70+71+72+73+74+75)	100.383.877	90.272.261
01079	11.TOTAL DATORII (rd.58+78)	412.768.503	421.274.877
01080	12.ACTIVE NETE = TOTAL ACTIVE - TOTAL DATORII = CAPITALURI		
	PROPRII (rd.80=rd.46-79=rd.90)	3.233.570.691	3.538.580.456
01084	1.Rezerve, fonduri (ct.1000000+1010000+1020000+1030000+1040000+1050100+1050200+1050300+1050400+1050500+1060000+1320000+1330000+1390100)	3.089.930.824	3.309.424.589
01085	2.Rezultatul reportat (ct.1170000-sold creditor)	61.778.483	129.214.394
01087	4.Rezultatul patrimonial al exercitiului (ct.1210000-sold creditor)	81.861.384	99.941.473
01090	6.TOTAL CAPITALURI PROPRII (rd.84+85-86+87-88)	3.233.570.691	3.538.580.456

Conducatorul institutiei

Conducatorul compartimentului
financiar- contabil


CONTUL DE REZULTAT PATRIMONIAL

30.06.2014

pag.: 1 - lei -

COD	DENUMIRE INDICATORI	An precedent	An curent
02002	1.Venituri din impozite, taxe, contributi de asigurari si alte venituri ale bugetelor (ct.7300100+7300200+7310100+7310200+7320100+7330000+7340000+7350100+7350200+7350300+7350400+7350500+7350600+7360100+7390000+7450100+7450200+7450300+7450400+7450500+7450900+7460100+7460200+7460300+7460900)	234.822.256	238.396.049
02003	2.Venituri din activitati economice (ct.7210000+7220000+7510100+7510200+/-7090000)	106.275.727	115.851.249
02004	3.Finantari, subventii, transferuri, alocatii bugetare cu destinatie speciala (ct.7510500+7710000+7720100+7720200+7730000+7740100+7740200+7750000+7760000+7780000+7790000)	235.129.411	37.732.737
02004	4.Alte venituri operationale (ct.7140000+7180000+7500000++7510300+7510400+7810200+7810300+7810401+7810402+7770000)	4.676.490	26.230.056
02006	TOTAL VENITURI OPERATIONALE (rd.02+03+04+05)	580.903.884	418.210.091
02008	1.Salarii si contributiile sociale aferente angajatilor (ct.6410000+6420000+6450100+6450200+6450300+6450400+6450500+6450600+6450800+6460000+6470000)	130.987.878	136.879.086
02009	2.Subventii si transferuri (ct.6700000+6710000+6720000+6730000+6740000+6750000+6760000+6770000+6780000+6790000)	52.364.739	49.041.900
02010	3.Stocuri, consumabile, lucrari si servicii executate de terti (ct.6010000+6020100+6020200+6020300+6020400+6020500+6020600+6020700+6020800+6020900+6030000+6060000+6070000+6080000+6090000+6100000+6110000+6120000+6130000+6140000+6220000+6230000+6240100+6240200+6260000+6270000+6280000+6290100+6290200)	287.837.485	82.257.196
02011	4.Cheltuieli de capital, amortizari si provizioane (ct.6810100+6810200+6810300+6810401+6810402+6820101+6820109+6820200+6890100+6890200)	16.232.448	19.019.598
02012	5. Alte cheltuieli operationale (ct.6350000+6540000+6580000)	3.079.018	11.551.154
02013	TOTAL CHELTUIELI OPERATIONALE (rd.08+09+10+11+12)	490.501.568	298.748.934
02013	- EXCEDENT (rd.06-rd.13)	90.402.316	119.461.157
02017	IV.VENITURI FINANCIARE (ct.7630000+7640000+7650000+7660000+7670000+7680000+7690000+7860300+7860400)	23.718	4.688
02018	V. CHELTUIELI FINANCIARE (ct.6630000+6640000+6650000+6660000+6670000+6680000+6690000+6860300+6860400+6860800)	4.406.989	4.012.987
02021	- DEFICIT (rd.18-rd.17)	4.383.271	4.008.299
02023	- EXCEDENT (rd.15+20-16-21)	86.019.045	115.452.858
02025	VIII. VENITURI EXTRAORDINARE (ct.7910000)	1.005.407	1.872.074
02026	IX. CHELTUIELI EXTRAORDINARE (ct.6900000+6910000)	1.305.494	14.869.941
02029	- DEFICIT (rd.26-rd.25)	300.087	12.997.867
02031	- EXCEDENT (rd.23+28-24-29)	85.718.958	102.454.991

Conducatorul institutiei



Conducatorul compartimentului
financiar- contabil


COD	DENUMIRE INDICATORI	Total	Casa in lei ct.5310101	Disponibil al/ Finantarea de la bugetul de stat ct.5200100/ ct.7700000	Disponibil al/ Finantarea de la bugetul local ct.5210100/ ct.7700000	Disponibil al/ Finantarea asiguratorilor sociale de stat ct.52501/ ct.7700000	Disponibil din veniturile curente ale/ Finantarea din bugetul asigurarii pentru somaj ct.57401/ ct.7700000	Disponibil din veniturile curente ale/ Finantarea din bugetul fd. national unic de asig. sociale de sanatate ct.5710100/ ct.7700000	Disponibil din veniturile/ Finantarea din bugetul Fondului pentru mediu ct.5750100/ ct.7700000	Disponibil al/ Finantarea de la bugetul trezoreriei statului ct.5240100/ ct.7700000	Conturi de disponibilitati (5xxxxxx) (incluse si rezultatele din anii precedenti ale bugetelor respective)
03002	1. Incasari	398.792.221	42.549.893		215.037.211						141.205.287
03003	2. Plati	332.666.152	42.337.109	2.390.662	152.267.723						138.061.315
03004	3. Numerar net din activitatea operationala (rd.02-rd.03)	66.126.069	212.694	-2.390.662	62.769.483						3.143.392
03006	1. Incasari	15.954.656			1.867.340						14.087.316
03007	2. Plati	41.290.423			30.824.945						10.465.478
03008	3. Numerar net din activitatea de investitii (rd.06-07)	-25.335.767			-28.957.605						3.621.838
03011	2. Plati	21.240.965			21.240.965						
03012	3. Numerar net din activitatea de finantare (rd.10-rd.11)	-21.240.965			-21.240.965						
03013	IV.CRESTEREA (DESCRSTEREA) NETA DE NUMERAR SI ECHIVALENT DE NUMERAR (rd.04+rd.08+rd.12)	19.549.337	212.694	-2.390.662	12.570.913						6.765.730
03014	V. NUMERAR SI ECHIVALENT DE NUMERAR LA INCEPUTUL ANULUI	22.301.193			14.544.664						7.756.529
03015	VI.NUMERAR SI ECHIVALENT DE NUMERAR LA SFARSITUL PERIOADEI (rd.13+rd.14+rd.14.1-rd.14.2)	41.850.530	212.694	-2.390.662	27.115.577						14.522.259

Conducatorul institutiei

Conducatorul compartimentului financiar- contabil

Viza trezoreriei

[Signature]




SITUATIA FLUXURILOR DE TREZORERIE

30.06.2014

pag.: 1 - lei -

COD	DENUMIRE INDICATORI	Total	Casa in valuta	Alte disponibilitati
04002	1. Incasari	2.363.798		2.363.798
04003	2. Plati	2.442.719		2.442.719
04004	3. Numerar net din activitatea operationala (rd.02-rd.03)	-78.921		-78.921
04006	1. Incasari	57.120.855		57.120.855
04007	2. Plati	56.246.283		56.246.283
04008	3. Numerar net din activitatea de investitii (rd.06-rd.07)	874.572		874.572
04013	IV CRESTEREA (DESCRESTEREA) NETA DE NUMERAR SI ECHIVALENT DE NUMERAR (rd.04+rd.08+rd.12)	795.651		795.651
04014	V NUMERAR SI ECHIVALENT DE NUMERAR LA INCEPUTUL PERIOADEI	1.142.336		1.142.336
04015	1. Diferente de curs favorabile	3		3
04016	2. Diferente de curs nefavorabile	3.046		3.046
04017	VI NUMERAR SI ECHIVALENT DE NUMERAR LA FINELE PERIOADEI(rd.13+14+15-16)	1.934.944		1.934.944

Conducatorul institutiei



Conducatorul compartimentului
financiar- contabil

[Handwritten signature]


DISPONIBIL DIN MIJLOACE CU DESTINATIE SPECIALA

30.06.2014

- lei -

DENUMRE INDICATORI	COD	DISPONIBIL LA INCEPUTUL ANULUI	INCASARI	PLATI	DISPONIBIL LA SFARSITUL PERIOADEI
TOTAL (rd.02 la 15)	05001	212.696	15.650	104.312	124.034
- Sume primite ca donatii si sponsorizari (ct.5500101,ct.5500102/analitice distincte)	05002	90.000	8.000	97.000	1.000
- Garantii materiale retinute gestionarilor conform Legii nr.22/1969 (ct.5500101,ct.5500102/analitice distincte)	05003	122.539	7.650	7.155	123.034
- Alte disponibilitati cu destinatie speciala (ct.5500101,ct.5500102/analitice distincte)	05011	157		157	

Conducatorul institutiei,

Conducatorul compartimentului
financiar-contabil

[Handwritten signature]


Situatia platilor efectuate si a sumelor declarate pentru cota-parte aferenta cheltuielilor finantate din FEN postaderare

30.06.2014

Pag: 1 - lei -

Cod indicator	Denumirea programului cu finantare UE	Plati efectuate de la titlul 56	din care:		Sume in curs de solicitare la rambursare aferente cheltuielilor efectuate in anul curent	Sume solicitate la rambursare aferente cheltuielilor efectuate in anul curent	Sume rambursate aferente cheltuielilor efectuate in anul curent	Sume neautorizate de management aferente cheltuielilor efectuate in anul curent	Prestantare dedusa din sumele rambursate aferente cheltuielilor efectuate in anul curent	Sume rezultate din nereguli aferente cheltuielilor efectuate in anul curent si ani precedenti	din care:	
			Plati efectuate pentru cota-parte FEN (alineat02)	02							03	04
07001	A	8.571.098										
07003	Programe din Fondul European de Dezvoltare Regionala (FEDR) (5601)	550.236										
07040	Programe din Fondul de Coeziune (FC) (5603) Total (cod01 la 24)	9.071.334										

Conducatorul institutiei

Conducatorul compartimentului
financiar- contabil

Situatia platilor efectuate si a sumelor declarate pentru cota-parte aferenta cheltuielilor finantate din FEN postaderare

30.06.2014

Pag.: 1 - lei -

Cod indicator	Denumirea programului cu finantare UE	Plati efectuate de la titlul 56	din care:		Sume in curs de rambursare la rambursare aferente cheltuielilor efectuate in anul curent	Sume solicitate la rambursare aferente cheltuielilor efectuate in anul curent	Sume rambursate aferente cheltuielilor efectuate in anul curent	Sume neautorizate de management aferente cheltuielilor efectuate in anul curent	Prefinantare dedusa din sumele solicitate la rambursare aferente cheltuielilor efectuate in anul curent	Sume rezultate din nereguli aferente cheltuielilor efectuate in anul curent si ani precedenti	Sume rezultate din nereguli deduse din sumele solicitate la rambursare aferente cheltuielilor efectuate in anul curent
			Plati efectuate pentru cota-parte FEN (alineat02)	Plati efectuate pentru cota-parte FEN (alineat02)							
14001	A	01	02	03	04	05	06	07	08	09	10
14040	Programe din Fondul European de Dezvoltare Regionala (FER) (5601) Total (cod01 la 24)	179.890 179.890									

Conducatorul institutiei

Conducatorul compartimentului financiar-contabil



Situatia platilor efectuate si a sumelor declarate pentru cota-parte aferenta cheltuielilor finantate din FEN postaderare


30.06.2014

Pag: 1 - lei -

Cod indicator	Denumirea programului cu finantare UE	Plati efectuate de la titlul 56	din care:		Suma in curs de solicitare la rambursare aferenta cheltuielilor efectuate in anul curent	Suma solicitata la rambursare aferenta cheltuielilor efectuate in anul curent	Suma rambursata aferenta cheltuielilor efectuate in anul curent	Sume neautorizate de management aferente cheltuielilor efectuate in anul curent	Prestantare dedusa din sumele rambursate aferente cheltuielilor efectuate in anul curent	Sume rezultate din nereguli deduse din sumele solicitate la rambursare aferente cheltuielilor efectuate in anul curent si ani precedenti	din care:	
			Plati efectuate pentru cota-parte FEN (alineat02)	02							03	04
15002	A	13.438	13.438	13.438	13.438							
15040	Programa din Fondul Social European (FSE) (560 Total (cod01 la 24)	13.438	13.438	13.438	13.438							

Conducatorul institutiei

Conducatorul compartimentului financiar-contabil



Situatia platilor efectuate si a sumelor declarate pentru cota-parte aferenta cheltuielilor finantate din FEN postaderare


30.06.2014

Pag: 1 - lei -

Cod indicator	Denumirea programului cu finantare UE	Plati efectuate de la titlul 56	din care:		Sume in curs de solictare la rambursare aferente cheltuielilor efectuate in anul curent	Sume solictate la rambursare aferenta cheltuielilor efectuate in anul curent	Sume solictate la rambursare aferente cheltuielilor efectuate in anul curent aflate in curs de autorizare	Sume rambursate aferente cheltuielilor efectuate in anul curent	Sume neautorizate de management aferente cheltuielilor efectuate in anul curent	Prestantare dedusa din sumele rambursate aferente cheltuielilor efectuate in anul curent	Sume rezultate din nereguli aferente cheltuielilor efectuate in anul curent si ani precedenti	din care:	
			Plati efectuate pentru cota-parte FEN (alineea(2))	02								03	04
	A	01	02	03	04	05	06	07	08	09	10		
10001	Programa din Fondul European de Dezvoltare Regionala (FEDR) (5601)	19.527.047	14.667.777	7.074.180	7.593.597	484.377	4.751.021	300.593	2.057.606	225.284			
10003	Programa din Fondul de Coeziune (FC) (5603)	23.659											
10040	Total (cod01 la 24)	19.550.706	14.667.777	7.074.180	7.593.597	484.377	4.751.021	300.593	2.057.606	225.284			

Conducatorul institutiei

Conducatorul compartimentului financiar-contabil



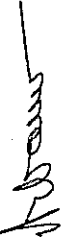

SITUATIA
 platilor efectuate la titlul 56 "Proiecte cu finantare din fonduri externe nerambursabile (FEN) postaderare"
 30.06.2014

Pag.: 1 - lei -

Denumirea sursei de finantare	Buget de stat (s 01)	Buget local (s 02)	Bugetul asigurarilor sociale de stat (s 03)	Bugetul asigurarilor pentru somaj (s 04)	Bugetul fondului national unic de asigurari sociale de sanatate (s05)	Bugetul institutiilor publice finantate din venituri proprii si subvenții (s10)	Bugetul fondurilor externe nerambursabile (s08)	Bugetul creditelor externe (s06)	Bugetul creditelor interne (s07)	Bugetul institutiilor publice si activitatilor finantate integral sau partial din venituri proprii (s20)	Bugetul institutiilor publice si activitatilor finantate integral din venituri proprii (s10)
										1.0	1.1
A	01	02	03	04	05	06	07	08	09	1.0	1.1
Titlul VIII Total cheltuieli		19.550.706				13.438		9.071.334	179.890		
Titlul I Cheltuieli de personal		804.084				13.438					
Titlul II Bunuri si servicii		18.746.622						9.071.334	179.890		
Titlul XII Active nefinanciare											

Conducatorul institutiei

Conducatorul compartimentului financiar- contabil

Situatia unor indicatori referitori la protectia copilului
si a persoanelor cu handicap
30.06.2014

pag.: 1 - lei -

COD	DENUMIRE	NUMAR
08002	Copii protejati in:	65
08004	Centre de primire a copilului in regim de urgenta	65
08007	Asistenti personali pentru persoanele cu handicap	245
08008	Indemnizatii lunare alocate persoanelor cu handicap grav	1.210

Conducatorul institutiei

Conducatorul compartimentului
financiar- contabil



Situatia platilor efectuate din buget care nu reprezinta cheltuieli efective
30.06.2014

Anexa 29

pag.: 1 - lei -

COD	DENUMIREA SI SIMBOLUL CONTURILOR	SOLD LA INCEPUTUL ANULUI	SOLD LA SFARSITUL PERIOADEI
31001	1 Avansuri acordate furnizorilor(ct.2320000+2340000+ 4090101+4090102)-Total(rd.02+03)		2.195
31002	-din finantare bugetara(ct.7700000)		2.195
31007	3 Disponibilitati la alti rezidenti,garantii depuse la furnizori (ct.2670108+2670208+4610101+4610102+4610103+ 4610109+4610201+4610209)-Total(rd.08+09)din care:	390	144.374
31008	-din finantare bugetara(ct.7700000)	390	390
31009	-din alte surse de finantare		143.984
31017	7 Total(rd.01+04+07+10+13+16)	390	146.569

Conducatorul institutiei

Conducatorul compartimentului
financiar- contabil



[Handwritten signature]

Situatia sumelor evidentiata in conturi in afara bilantului
 rezultate din operatiuni ce decurg din administrarea veniturilor
 bugetului general consolidat *

Cod 06 -lei-

Simbol cont contabil	Denumirea contului	Cod rand	Soldul contului la inceputul anului	Soldul contului la sfarsitul perioadei
0	A	B	C	D
8047000	Valori materiale supuse sechestrului	01	99252046	96421160
8054000	Inlesniri la plata creantelor bugetare	04		97494
8058000	Creante fiscale pentru care s-a declarat starea de insolvabilitate a debitorului	07	27119228	22514188
8039000	Alte valori în afara bilantului	08	339125	111401
	TOTAL (01 la 08)	09	126055137	119144243

* Se completeaza de institutiile publice care administreaza venituri ale bugetului general consolidat.

Conducatorul institutiei

Conducatorul compartimentului
 financiar-contabil



[Handwritten signature]

Situatia activelor si datoriilor institutiilor publice
din administratia locala
30.06.2014

pag.: 1 - lei -

COD	DENUMIRE INDICATORI	Sold la inceputul anului	Sold la sfarsitul perioadei
18004	Numerar in lei in casieria institutiilor publice locale si ale institutiilor publice de subordonare locala,(ct.5310101)		212.694
18005	Disponibilitati in lei ale institutiilor publice locale si ale institutiilor publice de subordonare locala, la trezorerii (ct.5100000+5120101+5120501+5150101+5160101+5170101+5210100+5280000+5290201+5290301+5290400+5290901+5500101+5510000+ 5520000+5550101+5570101+5580101+5580201+5600101+5600300+5610100+5610300+5620100+5620300-7700000), din care:	7.756.529	24.703.110
180051	Disponibilitati in lei din imprumuturi interne si externe contractate de autoritatile administratiei publice locale (ct.5160101)	61.620	155.989
18008	Total (in baze cash) (rd.04+05)	7.756.529	24.915.804
18010	Total (in baze accrual)(rd.08+09)	7.756.529	24.915.804
18010	Excedentele cumulate ale bugetelor locale (ct.5210300)	14.544.664	14.544.664
18013	Total (in baze cash)(rd.11)	14.544.664	14.544.664
18015	Total (in baze accrual) (rd.13+14)	14.544.664	14.544.664
18022	Avansuri de trezorerie, acordate in lei (ct.5420100)	942	4.075
18023	Alte valori (ct.5320100+5320200+5320300+5320400+5320500+5320600+5320800)	1.720.195	1.425.950
18032	Disponibilitati ale institutiilor publice locale si ale institutiilor de subordonare locala la institutiile de credit rezidente (ct.5110101+5110102+5120102+5120402+5120502+5150102+ 5150202+5160102+5160202+5170102+5170202+5290202+5290302+5290902+5500102+5550102+5550202+5570202+5580102+5580302+5600102), din care:	1.140.479	1.259.626
18036	Total (in baze cash) (rd.32+35)	1.140.479	1.259.626
18038	Total (in baze accrual) (rd.36+37)	1.140.479	1.259.626
18039	Depozite ale institutiilor publice la institutiile de credit rezidente (ct.5150302+5600402)	1.857	675.318
1804	Total (in baze accrual) (rd.39+40)	1.857	675.318
18051	Disponibilitati ale institutiilor publice aflate la alti rezidenti (terti) (ct.4610109+4610209+2670108+2670208)	390	144.374
18052	Total (in baze cash) (rd.51)	390	144.374
18131	Actiuni necotate detinute de autoritatile locale la operatorii economici (ct.2600200-2960102)(S11)	65.482.824	70.078.221
18134	Total (la valoarea contabila neta (la valoarea de intrare mai putin ajustarile cumulate pentru pierderea de valoare) (rd.131+132+133)	65.482.824	70.078.221
18157	Creante comerciale necurente legale de livrari de bunuri si servicii de catre autoritatile locale sau de institutii subordonate acestora (ct.4110201+4110208+4130200+4610201-4910200-4960200) Total (rd.158+159+160+164) din care:	3.489	10.966.404
18158	- de la populatie	905	905
18159	- de la operatori economici (S11),	2.584	6.711
18160	- de la institutiile publice, din care:(rd.161+162+163)		10.958.788
18163	- Asigurari sociale (S1314)		10.958.788
18165	Creante comerciale curente legate de livrari de bunuri si servicii de catre autoritatile locale sau de institutii subordonate acestora(ct.2320000+2340000+4090101+4090102+4110101+4110108+4130100+4180000+4610101-4910100-4960100) Total(rd.166+167+168+172)din care de la:	71.013.005	60.740.727
18166	-de la gospodariile populatie (S14)	3.243.235	3.329.143
18167	-de la operatori economici (S11)	35.467.272	40.057.501

COD	DENUMIRE INDICATORI	Sold la inceputul anului	Sold la sfarsitul perioadei
18168	-de la institutiile publice, din care: (rd.169+170+171)	32.302.498	17.354.083
18171	-Asigurari sociale (S1314)	32.302.498	17.354.083
181711	-din care: creantele unitatilor sanitare cu paturi fata de Casele de Sanatate	32.302.498	17.354.083
18176	1.Creante ale bugetului local (ct.4640000-4970000). Total (rd.177+178+179+183), din care:	82.399.054	123.914.524
18177	- de la gospodariile populatie (S14)	82.399.054	
18179	- de institutiile publice, din care: (rd.180+181+182)		123.914.524
18181	- Administratia locala (S1313)		123.914.524
18185	Total creante (rd.176+184)	82.399.054	123.914.524
18190	Creante din operatiuni cu fonduri externe nerambursabile de la Comisia Europeana / alti donatori	198.221	
18191	Sume de primit de la Autoritatea de Certificare / Autoritatile de Management / Agentiile de Plati - FONDURI EXTERNE NERAMBURSABILE POSTADERARE (ct.4580301)	117.677	1.008.498
18192	Sume de primit de la Autoritatea de Certificare / Autoritatile de Management / Agentiile de Plati - FONDURI DE LA BUGET (ct.4580302)	80.544	
18203	1.Sume datorate tertilor reprezentand garantii si cautiuni aflate in conturile institutiilor publice (ct.4280101+4280201+4620101+4620109).Total (rd.204+205+206), din care:	1.204.434	314.648
18204	- salariatilor (S143)	895.632	84.101
18205	- operatorilor economici (S11)	308.802	230.547
18286	Credite pe termen lung primite (contractate, garantate, asimilate,etc) de institutiile publice locale (ct.1620200+1630200+1670201+1670202+1670203+1670209).Total (rd.287+288+289+289.1) din care acordate de:	263.048.120	275.200.149
18287	- Institutii de credit rezidente (S122)	263.048.120	275.200.149
18290	Total (in baze cash)(rd.286)	263.048.120	275.200.149
18320	Datorii comerciale curente legate de livrari de bunuri si servicii (ct.4010100+4030100+ 4040100+4050100+4080000+4190000+4620101). Total (rd.321+322+326+327) din care catre:	40.483.843	33.876.734
1832	-Operatori economici (S11)	40.442.517	33.843.773
18326	-Alti rezidenti(s123,S124,S125)	41.326	32.961
18331	Datoriile institutiilor publice din administratia locala catre bugete (ct.4420300+4310100+4310200+4310300+4310400+4310500+4310700+4370100+4370200+4370300+4420800+4440000+4460000+4480100)	22.293.490	23.391.942
18332	Salariile angajatilor (ct.4210000+4230000+4260000+4270100+4270300+4280101)	11.748.752	12.107.240
18333	Alte drepturi convenite altor categorii de persoane (ct.4260000+4270200+4270300+4290000+4380000)	405	296.283
18335	Total (rd.331+332+333+334)	34.042.647	35.795.465
18341	Avansuri primite de la Autoritatile de Certificare / Autoritatile de Management / Agentiile de Plati - FORNDURI EXTERNE NERAMBURSABILE POSTADERARE SI FONDURI DE LA BUGET(ct.4580501+4580502)		5.875.354
18342	Alte datorii		74.298
183421	Provizioane necurente (ct.1510201+1510202+1510203+1510204+1510208), din care:	49.336.506	55.802.467
183423	Provizioane necurente,constituite conform OUG71/2009 si OG17/2012 reprezentand drepturi salariale castigate in instanta (ct.1510203)	49.336.506	55.801.467
18343	Provizioane curente (ct.1510101+1510102+1510103+1510104+1510108), din care:	15.253.665	9.189.264
183432	Provizioane curente,constituite conform OUG71/2009 si OG17/2012 reprezentand		

COD	DENUMIRE INDICATORI	Sold la inceputul anului	Sold la sfarsitul perioadei
	drepturi salariale castigate in instanta (ct.1510103)	15.253.665	9.189.264

Conducatorul institutiei

Conducatorul compartimentului
financiar- contabil

DENUMIRE INDICATORI	COD	Sold la inceputul anului	Sold la finele perioadei	
			TOTAL	Din care: afereant sumelor angajate cu prevederi bugetare
PLATI RESTANTE-TOTAL (rd.150+300) din care:	40001	8.342.938	5.196.356	5.196.356
-sub 30 de zile(rd.151+301)	40002	5.018.834	4.095.319	4.095.319
- peste 30 de zile (rd.152+302)	40003	3.324.104	1.101.037	1.101.037
PLATI RESTANTE - TOTAL SECTIUNEA DE FUNCTIONARE	40150			
(rd.160+170+240+250+270+280+290) din care:		8.342.938	5.196.356	5.196.356
-sub 30 de zile(rd.161+171+241+251+271+281+291)	40151	5.018.834	4.095.319	4.095.319
- peste 30 de zile (rd.162+172+242+252+272+282+292)	40152	3.324.104	1.101.037	1.101.037
Plati restante catre furnizori,creditori din operatii comerciale (ct.4010100,ct.4030100,ct.4620101,ct.4620109)	40160			
(rd.161+162+163+165+166) din care:		8.342.938	5.179.259	5.179.259
-sub 30 de zile	40161	5.018.834	4.087.482	4.087.482
- peste 30 de zile	40162	3.324.104	1.091.777	1.091.777
Plati restante fata de bugetul general consolidat (rd.171+172+173+174+175) din care:	40170		8.448	8.448
-sub 30 de zile	40171		5.167	5.167
- peste 30 de zile	40172		3.281	3.281
Plati restante fata de salariati (drepturi salariale), (ct.4210000, ct.4230000,ct.4260000,ct.4270100,ct.4270300,ct.4280101)	40240			
(rd.241+242+243+245+246), din care:			8.649	8.649
-sub 30 de zile	40241		2.670	2.670
- peste 30 de zile	40242		5.979	5.979

Conducatorul institutiei

Conducatorul compartimentului
financiar contabil


DENUMIRE INDICATORI	COD	Sold la inceputul anului	Sold la finele perioadei	
			TOTAL	Din care: afereant sumelor angajate cu prevederi bugetare
PLATI RESTANTE-TOTAL (rd.150+300) din care:	51001	8.342.938	4.790.042	4.790.042
-sub 30 de zile(rd.151+301)	51002	5.018.834	3.962.679	3.962.679
- peste 30 de zile (rd.152+302)	51003	3.324.104	827.363	827.363
PLATI RESTANTE - TOTAL SECTIUNEA DE FUNCTIONARE	51150			
(rd.160+170+240+250+270+280+290) din care:		8.342.938	4.790.042	4.790.042
-sub 30 de zile(rd.161+171+241+251+271+281+291)	51151	5.018.834	3.962.679	3.962.679
- peste 30 de zile (rd.162+172+242+252+272+282+292)	51152	3.324.104	827.363	827.363
Plati restante catre furnizori,creditori din operatii comerciale (ct.4010100,ct.4030100,ct.4620101,ct.4620109)	51160			
(rd.161+162+163+165+166) din care:		8.342.938	4.772.945	4.772.945
-sub 30 de zile	51161	5.018.834	3.954.842	3.954.842
- peste 30 de zile	51162	3.324.104	818.103	818.103
Plati restante fata de bugetul general consolidat (rd.171+172+173+174+175) din care:	51170		8.448	8.448
-sub 30 de zile	51171		5.167	5.167
- peste 30 de zile	51172		3.281	3.281
Plati restante fata de salariatii (drepturi salariale), (ct.4210000, ct.4230000,ct.4260000,ct.4270100,ct.4270300,ct.4280101)	51240			
(rd.241+242+243+245+246), din care:			8.649	8.649
-sub 30 de zile	51241		2.670	2.670
- peste 30 de zile	51242		5.979	5.979

Conducatorul institutiei

Conducatorul compartimentului
financiar contabil

DENUMIRE INDICATORI	COD	Sold la inceputul anului	Sold la finele perioadei	
			TOTAL	Din care: aferez sumelor angajate cu prevederi bugetare
PLATI RESTANTE-TOTAL (rd.150+300) din care:	53001		406.314	406.314
-sub 30 de zile(rd.151+301)	53002		132.640	132.640
- peste 30 de zile (rd.152+302)	53003		273.674	273.674
PLATI RESTANTE - TOTAL SECTIUNEA DE FUNCTIONARE (rd.160+170+240+250+270+280+290) din care:	53150		406.314	406.314
-sub 30 de zile(rd.161+171+241+251+271+281+291)	53151		132.640	132.640
- peste 30 de zile (rd.162+172+242+252+272+282+292)	53152		273.674	273.674
Plati restante catre furnizori,creditori din operatii comerciale (ct.4010100,ct.4030100,ct.4620101,ct.4620109)	53160			
(rd.161+162+163+165+166) din care:			406.314	406.314
-sub 30 de zile	53161		132.640	132.640
- peste 30 de zile	53162		273.674	273.674

Conducatorul institutiei


Conducatorul compartimentului
financiar contabil

[Handwritten signature]

Nr rd	Explicatie	Plati restante		Plati restante aferente programelor nationale		Plati restante aferente fondurilor externe nerambursabile postaderare****)		Plati restante aferente fondurilor externe nerambursabile preaderare(sursa08)	
		total	din care arierate 1.1	total	din care arierate 2.1	total	din care arierate 3.1	total	din care arierate 4.1
0		6.424.292							
		5.196.356		1.648.860					
				270.121					

Conducatorul institutiei

Conducatorul compartimentului financiar contabil




[Handwritten signature]

Nr rd	Explicatie	Plati restante		Plati restante aferente programelor nationale		Plati restante aferente fondurilor externe nerambursabile postaderare****)		Plati restante aferente fondurilor externe nerambursabile preaderare(sursa08)	
		total	din care arierate	total	din care arierate	total	din care arierate	total	din care arierate
	0	1	1.1	2	2.1	3	3.1	4	4.1
		5.993.089		1.648.860					
		4.790.042		270.121					

Conducatorul institutiei


Conducatorul compartimentului financiar contabil



[Handwritten signature]

Nr rd	Explicatie	Plati restante		Plati restante aferente programelor nationale		Plati restante aferente fondurilor externe nerambursabile postaderare****)		Plati restante aferente fondurilor externe nerambursabile preaderare(sursa08)	
		total	din care arierate 1.1	total	din care arierate 2.1	total	din care arierate 3.1	total	din care arierate 4.1
0		431.203							
		406.314							

Conducatorul institutiei



Conducatorul compartimentului financiar contabil

[Handwritten signature]

Anexa 12 CONTUL DE EXECUTIE AL BUGETULUI LOCAL - VENITURI TOTAL

Pag. 1 - lei-


Capi- tol	Sub- capi- tol	Fa- ra- gra- f	Gru- pa / Titlu	Ali- ne- at	Denumire indicator	Prevederi		Prevederi bugetare trimestriale cumulate	Drepturi constatate			Incasari realizate	Sfingeri pe alte cai decat incasari	Drepturi constatate de incasat	
						1	2		Total, din care:	din ani precedenti	din anul curent				4
					B										
0001	02				TOTAL VENITURI-BUGET LOCAL	623.710.660	349.944.140	346.887.559	82.399.053	264.488.306	216.904.551			129.982.808	
0002					I. VENITURI CURENTE	378.732.000	230.458.850	330.139.606	82.399.053	247.740.553	201.355.124			128.784.482	
0003					A. VENITURI FISCALE	337.002.670	209.565.220	288.366.963	66.094.260	222.272.703	183.530.566			104.836.397	
0004					A1. IMPOZIT PE VENIT, PROFIT SI CASTIGURI DIN CAPITAL	131.748.670	87.942.940	64.452.451		64.452.451	64.452.451				
0005	02				A1.1 IMPOZIT PE VENIT, PROFIT SI CASTIGURI DIN CAPITAL DE LA PERSOANE JURIDICE	2.301.670	1.300.000	778.514		778.514	778.514				
0102					IMPOZIT PE PROFIT	2.301.670	1.300.000	778.514		778.514	778.514				
	01				Impozit pe profit de la agentii economice	2.301.670	1.300.000	778.514		778.514	778.514				
0300	02				A1.2 IMPOZIT PE VENIT, PROFIT SI CASTIGURI DIN CAPITAL DE LA PERSOANE FIZICE	129.447.000	86.642.940	63.673.937		63.673.937	63.673.937				
0302					IMPOZIT PE VENIT	3.500.000	1.750.000	1.593.023		1.593.023	1.593.023				
	18				Impozitul pe veniturile din transferul proprietatilor imobiliare din patrimoniul personal	3.500.000	1.750.000	1.593.023		1.593.023	1.593.023				
0402					COTE SI SUME DEFALCATE DIN IMPOZITUL PE VENIT	125.947.000	84.892.940	62.080.914		62.080.914	62.080.914				
0402	01				Cote defalcate din impozitul pe venit	122.000.000	83.445.940	60.336.286		60.336.286	60.336.286				
	04				Sume alocate din cotele defalcate din impozitul pe venit pentru echilibrarea bugetelor locale	3.947.000	1.447.000	1.744.628		1.744.628	1.744.628				
0700	02				A3 IMPOZITE SI TAXE PE PROPRIETATE	60.750.000	42.186.280	123.337.118	53.438.237	69.898.881	38.447.857			84.889.261	
0702					IMPOZITE SI TAXE PE PROPRIETATE	60.750.000	42.186.280	123.337.118	53.438.237	69.898.881	38.447.857			84.889.261	
	01				Impozit si taxa pe cladiri	38.250.000	29.486.280	95.451.254	41.478.703	53.972.551	26.781.850			68.669.404	

Capi- tol	Sub- capi- tol	Pa- ra- graf	Gru- pa / Titlu	Ar- fi- col	Ali- ne- at	Denumire indicator	Prevederi bugetare anuale aprobaate la finele perioadei de raportare	Prevederi bugetare trimestriale cumulate	Drepturi constatate			Incasari realizate	Stingeri pe alte cai decat incasari	Drepturi constatate de incasat	
									Total, din care:	din anii precedenti	din anul curent				
A							1	2	3=4+5	4	5	6	7	8=3-6-7	
0702	01					B									
						Impozit pe cladiri de la persoane fizice	14.500.000	11.160.000	15.718.292	3.430.899	12.287.393	10.375.373		5.342.919	
						Impozit si taxa pe cladiri de la persoane juridice	23.750.000	18.326.280	79.732.962	38.047.804	41.685.158	16.406.477		63.326.485	
						Impozit si taxa pe teren	12.500.000	7.100.000	23.123.795	11.403.177	11.720.618	7.871.377		15.252.418	
						Impozit pe terenuri de la persoane fizice	6.000.000	3.200.000	8.027.025	3.081.669	4.945.356	3.795.476		4.231.549	
						Impozit si taxa pe teren de la persoane juridice	6.500.000	3.900.000	15.096.770	8.321.508	6.775.262	4.075.901		11.020.869	
						Taxe judiciare de timbru si alte taxe de timbru	5.000.000	2.700.000	1.475.959	70.658	1.405.301	1.351.201		124.758	
						Alte impozite si taxe pe proprietate	5.000.000	2.900.000	3.286.110	485.699	2.800.411	2.443.429		842.681	
						A4 IMPOZITE SI TAXE PE BUNURI SI SERVICII	144.504.000	79.436.000	100.577.394	12.656.023	87.921.371	80.630.258		19.947.136	
						SUME DEFALCATE DIN TVA	128.114.000	70.006.000	70.006.000		70.006.000	70.006.000			
						Sume defalcate din taxa pe valoarea adaugata pentru finantarea cheltui- rilor descentralizate la nivelul comunelor,oraselor, municipiilor, sectoarelor si Municipiului Bucuresti	127.700.000	69.799.000	69.799.000		69.799.000	69.799.000			
						Sume defalcate din taxa pe valoarea adaugata pentru echilibrarea bugetelor locale	414.000	207.000	207.000		207.000	207.000			
						ALTE IMPOZITE SI TAXE GENERALE PE SI SERVICII	260.000	120.000	231.793	107.551	124.242	133.613		98.180	
						Taxe hoteliere	260.000	120.000	231.793	107.551	124.242	133.613		98.180	
						TAXE PE SERVICII SPECIFICE	130.000	60.000	147.329	68.347	78.982	68.338		78.991	

Capi- tol	Sub- capi- tol	Pa- ra- graf	Gru- pa / Titlu	Ar- ti- col	Ali- ne- at	Denumire indicator	Prevederi anuale aprobaate la finele perioadei de raportare	Prevederi bugetare trimestriale cumulate	Drepturi constatate			Incasari realizate	Sfingeri pe alte cai decat incasari	Drepturi constatate de incasat
									Total, din care:	din anii precedenti	din anul curent			
A						B	1	2	3=4+5	4	5	6	7	8=3-6-7
4202	52					finantarea sanatatii Subventii primite de la bugetul de stat pentru finantarea unor investitiilor pentru instituti publice de asistenta sociala si unitati de asistenta si unitati de asistenta medico-sociale Subventii pentru sprijinirea construirii de locuinte	16.300	8.200	7.750	7.750	7.750	7.750		
4202	54					Finantarea Programului National de Dezvoltare Locala	240.400	240.400	240.399	240.399	240.399	240.399		
4202	65					SUBVENTII DE LA ALTE ADMINISTRATII	68.880	68.880	68.880	68.880	68.880	68.880		
4302	01					Subventii primite de la bugetele consiliilor judetene pentru protectia copilului	327.000	163.500	163.500	163.500	163.500	163.500		
4502						SUME PRIMITE DE LA UE/ALII DONATORI IN CONTUL PLATILOR EFECTUATE SI PREFINANTARI	154.804.830	71.249.460	8.352.859	8.352.859	8.352.859	8.352.859		
4502	01					Fondul european de Dezvoltare Regionala	54.804.830	24.027.980	8.106.632	8.106.632	8.106.632	8.106.632		
4502	01	01				Sume primite in contul platilor efectuate in anul curcat	44.483.840	19.100.080	4.751.021	4.751.021	4.751.021	4.751.021		
4502	01	02				Sume primite in contul platilor efectuate in anii anteriori	10.320.990	4.927.900	3.355.611	3.355.611	3.355.611	3.355.611		
4502	02					Fondul Social European			11.123	11.123	11.123	11.123		
4502	02	02				Sume primite in contul platilor efectuate in anii anteriori			11.123	11.123	11.123	11.123		
4502	03					Fondul de Coeziune	100.000.000	47.221.480	235.104	235.104	235.104	235.104		

Capi- tol	Sub- capi- tol	Pa- ra- graf	Gru- pa / Titlu	Ar- ti- col	Ali- ne- at	Denumire indicator	Prevederi anuale aprobaate la finele perioadei de raportare	Prevederi bugetare trimestriale cumulate	Drepturi constatate			Incasari realizate	Stingeri pe alte cai decat incasari	Drepturi constatate de incasat
									Total, din care:	din anii precedenti	din anul curent			
						B	1	2	3=4+5	4	5	6	7	8=3-6-7
4502	01					Sume primite in contul platilor efectuate in anul curent	99.877.900	47.099.380	113.008		113.008	113.008		
4502	03	02				Sume primite in contul platilor efectuate in anii anteriori	122.100	122.100	122.096		122.096	122.096		

Conducatorul institutiei,

Conducatorul compartimentului
financiar-contabil

CONTUL DE EXECUTIE AL BUGETULUI LOCAL - VENITURI
SECTIUNEA DE FUNCTIONARE
30.06.2014

Pag. 1 - lei-


Capi- tol	Sub- capi- tol	Pa- ra- gra- ful	Ar- ti- col	Ali- ne- at	Denumire indicator	Prevederi anuale aprobate la finele perioadei de raportare		Prevederi bugetare trimestriate cumulate	Drepturi constatate			Incasari realizate	Stingeri pe alte cai decat incasari	Drepturi constatate de incasat	
						1	2		Total, din care:	din anii precedenti	din anul curent				6
					B										
					A										
0001	02				TOTAL VENITURI-BUGET LOCAL	314.597.220	175.355.470	303.062.123	82.399.053	220.663.070	174.277.641			128.784.482	
0002					I. VENITURI CURENTE	313.863.520	174.873.370	302.639.606	82.399.053	220.240.553	173.855.124			128.784.482	
0003					A. VENITURI FISCALE	337.002.670	209.565.220	288.366.963	66.094.260	222.272.703	183.530.566			104.836.397	
0004					A1. IMPOZIT PE VENIT, PROFIT SI CASTIGURI DIN CAPITAL	131.748.670	87.942.940	64.452.451		64.452.451	64.452.451				
0005					A1.1 IMPOZIT PE VENIT, PROFIT SI CASTIGURI DIN CAPITAL DE LA PERSOANE JURIDICE	2.301.670	1.300.000	778.514		778.514	778.514				
0102					IMPOZIT PE PROFIT	2.301.670	1.300.000	778.514		778.514	778.514				
	01				Impozit pe profit de la agentii economice	2.301.670	1.300.000	778.514		778.514	778.514				
0300	02				A1.2 IMPOZIT PE VENIT, PROFIT SI CASTIGURI DIN CAPITAL DE LA PERSOANE FIZICE	129.447.000	86.642.940	63.673.937		63.673.937	63.673.937				
0302					IMPOZIT PE VENIT	3.500.000	1.750.000	1.593.023		1.593.023	1.593.023				
	18				Impozitul pe veniturile din transferul proprietatilor imobiliare din patrimoniul personal	3.500.000	1.750.000	1.593.023		1.593.023	1.593.023				
0402					COTE SI SUME DEFALCATE DIN IMPOZITUL PE VENIT	125.947.000	84.892.940	62.080.914		62.080.914	62.080.914				
	01				Cote defalcate din impozitul pe venit	122.000.000	83.445.940	60.336.286		60.336.286	60.336.286				
	04				Sume alocate din cotele defalcate din impozitul pe venit pentru echilibrarea bugetelor locale	3.947.000	1.447.000	1.744.628		1.744.628	1.744.628				
0700	02				A3 IMPOZITE SI TAXE PE PROPRIETATE	60.750.000	42.186.280	123.337.118	53.438.237	69.898.881	38.447.857			84.889.261	
0702					IMPOZITE SI TAXE PE PROPRIETATE	60.750.000	42.186.280	123.337.118	53.438.237	69.898.881	38.447.857			84.889.261	
	01				Impozit si taxa pe cladiri	38.250.000	29.486.280	95.451.254	41.478.703	53.972.551	26.781.850			68.669.404	

Capi- tol	Sub- capit- ol	Pa- ra- gra- f	Ar- ti- col	Ali- ne- at	Denumire indicator	Prevederi bugetare anuale aprobaate la finele perioadei de raportare		Prevederi bugetare trimestriale cumulate	Drepturi constatate			Incasari realizate	Stingeri pe alte cai decat incasari	Drepturi constatate de incasat
						1	2		Total, din care:	din anii precedenti	din anul curent			
A					B	3=4+5	4	5	6	7	8=3-6-7			
0702	01				Impozit pe cladiri de la persoane fizice	14.500.000	11.160.000	11.160.000	15.718.292	3.430.899	12.287.393	10.375.373		5.342.919
	01				Impozit si taxa pe cladiri de la persoane juridice	23.750.000	18.326.280	18.326.280	79.732.962	38.047.804	41.685.158	16.406.477		63.326.485
	02				Impozit si taxa pe teren	12.500.000	7.100.000	7.100.000	23.123.795	11.403.177	11.720.618	7.871.377		15.252.418
	01				Impozit pe terenuri de la persoane fizice	6.000.000	3.200.000	3.200.000	8.027.025	3.081.669	4.945.356	3.795.476		4.231.549
	01				Impozit si taxa pe teren de la persoane juridice	6.500.000	3.900.000	3.900.000	15.096.770	8.321.508	6.775.262	4.075.901		11.020.869
	02				Taxe judiciare de timbru si alte taxe de timbru	5.000.000	2.700.000	2.700.000	1.475.959	70.658	1.405.301	1.351.201		124.758
	50				Alte impozite si taxe pe proprietate	5.000.000	2.900.000	2.900.000	3.286.110	485.699	2.800.411	2.443.429		842.681
1000	02				A4 IMPOZITE SI TAXE PE BUNURI SI SERVICII	144.504.000	79.436.000	79.436.000	100.577.394	12.656.023	87.921.371	80.630.258		19.947.136
1102					SUME DEFALCATE DIN TVA	128.114.000	70.006.000	70.006.000	70.006.000		70.006.000	70.006.000		
	02				Sume defalcate din taxa pe valoarea adaugata pentru finantarea cheltuielilor descentralizate la nivelul comunitatilor locale, municipiilor, sectoarelor si Municipiului Bucuresti	127.700.000	69.799.000	69.799.000	69.799.000		69.799.000	69.799.000		
	06				Sume defalcate din taxa pe valoarea adaugata pentru echilibrarea bugetelor locale	414.000	207.000	207.000	207.000		207.000	207.000		
1202					ALTE IMPOZITE SI TAXE GENERALE PE SI SERVICII	260.000	120.000	120.000	231.793	107.551	124.242	133.613		98.180
	07				Taxe hoteliere	260.000	120.000	120.000	231.793	107.551	124.242	133.613		98.180
1502					TAXE PE SERVICII SPECIFICE	130.000	60.000	60.000	147.329	68.347	78.982	68.338		78.991

Capi- tol	Sub- capi- tol	Pa- ra- graf	Gru- pa / Titlu	Ali- ne- at	Denumire indicator	Prevederi		Prevederi bugetare trimestriale cumulate	Drepturi constatate			Incasari realizate	Stingeri pe alte cai decat incasari	Drepturi constatate de incasat	
						anuale aprobaate la finele perioadei de raportare	1		2	Total, din care:	din anii precedenti				din anul curent
					B										
3702					pentru finantarea sectiunii de dezvoltare a bugetului local(cu semnul minus)	-64.868.480	-55.585.480	-27.500.000	-27.500.000	-27.500.000	-27.500.000				
4100	02				IV. SUBVENTII	733.700	482.100	422.517	422.517	422.517	422.517				
4200					SUBVENTII DE LA ALTE NIVELE ALE ADMINISTRATIEI PUBLICE	733.700	482.100	422.517	422.517	422.517	422.517				
4202					SUBVENTII DE LA BUGETUL DE STAT	406.700	318.600	259.017	259.017	259.017	259.017				
	34				Subventii pentru acordarea ajutorului pentru incalzirea locuintei cu lemne, carbuni, combustibili petrolieri	150.000	70.000	10.868	10.868	10.868	10.868				
	41				Subventii de la bugetul de stat pentru finantarea sanatatii	16.300	8.200	7.750	7.750	7.750	7.750				
	54				Subventii pentru sprijinirea constructiilor de locuinte	240.400	240.400	240.399	240.399	240.399	240.399				
4302					SUBVENTII DE LA ALTE ADMINISTRATII	327.000	163.500	163.500	163.500	163.500	163.500				
	01				Subventii primite de la bugetele consiliilor judetene pentru protectia copilului	327.000	163.500	163.500	163.500	163.500	163.500				

Conducatorul compartimentului
financiar-contabil

Conducatorul institutiei,



**CONTUL DE EXECUTIE AL BUGETULUI LOCAL - VENITURI
SECTIUNEA DE DEZVOLTARE
30.06.2014**

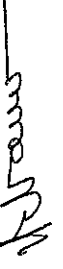
Pag. 1 - lei-

Capi- tol	Sub- capi- tol	Pa- ra- graf	Gru- pa / Titlu	Ali- ne- at	Denumire indicator	Prevederi		Prevederi bugetare trimestriale cumulate	Drepturi constatate			Incasari realizate	Stingeri pe alte cai decat incasari	Drepturi constatate de incasat	
						1	2		Total, din care:	din anii precedenti	din anul curent				6
A						1	2	3=4+5	4	5	6	7	8=3-6-7		
0001	02				B										
					TOTAL VENITURI-BUGET LOCAL	309.113.440	174.588.670	43.825.236		43.825.236	42.626.910		1.198.326		
	0002				I. VENITURI CURENTE	64.868.480	55.585.480	27.500.000		27.500.000	27.500.000				
	2900				C. VENITURI NEFISCALE	64.868.480	55.585.480	27.500.000		27.500.000	27.500.000				
	3300				C2. VANZARI DE BUNURI SI SERVICII	64.868.480	55.585.480	27.500.000		27.500.000	27.500.000				
	3702				TRANSFERURI VOLUNTARE, ALTELE DECAT SUBVENTIILE	64.868.480	55.585.480	27.500.000		27.500.000	27.500.000				
	04				Varsaminte din sectiunea de functionare	64.868.480	55.585.480	27.500.000		27.500.000	27.500.000				
	3900	02			II. VENITURI DIN CAPITAL	1.776.620	1.776.620	3.065.666		3.065.666	1.867.340		1.198.326		
	3902				VENITURI DIN VALORIFICAREA UNOR BUNURI	1.776.620	1.776.620	3.065.666		3.065.666	1.867.340		1.198.326		
	01				Venituri din valorificarea unor bunuri ale institutiilor publice	710	710	36.690		36.690	36.690				
	03				Venituri din vanzarea locuintelor construite din fondurile statului	12.340	12.340	12.331		12.331	12.331				
	07				Venituri din vanzarea unor bunuri aparținind domeniului privat al statului sau al unitatilor administrative- teritoriale	1.763.570	1.763.570	3.016.645		3.016.645	1.818.319		1.198.326		
	4100	02			IV. SUBVENII	87.663.510	45.977.110	4.906.711		4.906.711	4.906.711				
	4200				SUBVENII DE LA ALTE NIVELE ALE ADMINISTRATIEI PUBLICE	87.663.510	45.977.110	4.906.711		4.906.711	4.906.711				
	4202				SUBVENII DE LA BUGETUL DE STAT	87.663.510	45.977.110	4.906.711		4.906.711	4.906.711				
	20				Subventii de la bugetul de stat catre bugetele locale necesare sustinerii derularii proiectelor finantate din fonduri externe nerambursabile(FEN) posterare	87.594.630	45.908.230	3.901.516		3.901.516	3.901.516				

Capi- tol	Sub- capi- tol	Pa- ra- gra- ful	Gru- pa / Titlu col	Ali- ne- at	Denumire indicator	Prevederi bugetare anuale aprobaate la finele perioadei de raportare	Prevederi bugetare trimestriale cumulate	Drepturi constatate			Incasari realizate	Stingeri pe alte cai decat incasari	Drepturi constatate de incasat
								Total, din care:	din anii precedenti	din anul curent			
A					B	1	2	3=4+5	4	5	6	7	8=3-6-7
4202	52				Subventii primite de la bugetul de stat pentru finantarea unor investitiilor pentru institutiile publice de asistenta sociala si unitati de asistenta si unitati de asistenta medico-sociale Finantarea Programului National de Dezvoltare Locala	68.880	68.880	936.315	936.315	936.315	936.315		
4502					SUME PRIMITE DE LA UE/ALTI DONATORI IN CONTUL PLATILOR EFECTUATE SI PREFINANTARI	154.804.830	71.249.460	8.352.859	8.352.859	8.352.859	8.352.859		
01					Fondul european de Dezvoltare Regionala	54.804.830	24.027.980	8.106.632	8.106.632	8.106.632	8.106.632		
01	01				Sume primite in contul platilor efectuate in anul curent	44.483.840	19.100.080	4.751.021	4.751.021	4.751.021	4.751.021		
02	02				Sume primite in contul platilor efectuate in anii anteriori	10.320.990	4.927.900	3.355.611	3.355.611	3.355.611	3.355.611		
02	02				Fondul Social European			11.123	11.123	11.123	11.123		
03	01				Sume primite in contul platilor efectuate in anii anteriori	100.000.000	47.221.480	235.104	235.104	235.104	235.104		
01	01				Sume primite in contul platilor efectuate in anul curent	99.877.900	47.099.380	113.008	113.008	113.008	113.008		
02	02				Sume primite in contul platilor efectuate in anii anteriori	122.100	122.100	122.096	122.096	122.096	122.096		

Conducatorul compartimentului
financiar-contabil

ROMANIA
MUNICIPIUL
PRIMĂRIA *
1



Anexa 13 CONTUL DE EXECUTIE AL BUGETULUI LOCAL - CHELTUIELI TOTAL

Capi- tol	Sub- capi- tol	Pa- ra- gra- f	Gru- pa / Titlu	Arti- col	Denumire indicator	Credite de angajament	Credite bugetare		Angajamente bugetare	Angajamente legale	Plati efectuate	Angajamente legale de platit	Cheltuieli efective
							anuale aprobat la finele perioadei de raportare	trimestriale definitive					
A					B	1	2	3	4	5	6	7=5-6	8
5002					TOTAL CHELTUIELI		638.255.320	364.488.800	483.514.913	313.991.437	204.333.637	109.657.800	161.711.043
5100	02				Partea I-a SERVICII PUBLICE GENERALE		28.502.640	16.120.240	14.190.353	13.745.465	13.074.709	670.756	13.604.425
5102					AUTORITATI PUBLICE SI ACTIUNI EXTERNE		17.629.140	10.857.640	9.520.396	9.075.597	8.429.774	645.823	8.702.014
01					Autoritati executive si legislative		17.629.140	10.857.640	9.520.396	9.075.597	8.429.774	645.823	8.702.014
5402		03			Autoritati executive		17.629.140	10.857.640	9.520.396	9.075.597	8.429.774	645.823	8.702.014
5402	10				ALTE SERVICII PUBLICE GENERALE		1.173.500	742.100	585.268	585.179	560.246	24.933	727.547
					Servicii publice comunitare de evidenta a persoanelor		1.173.500	742.100	585.268	585.179	560.246	24.933	569.852
5402	50				Alte servicii publice generale								157.695
5502					TRANZACTII PRIVIND DATORIA PUBLICA SI IMPRUMUTURI		9.700.000	4.520.500	4.084.689	4.084.689	4.084.689		4.174.864
6000	02				Partea II-a APARARE, ORDINE PUBLICA SI SIGURANTA NATIONALA		3.286.180	1.823.160	1.782.160	1.782.160	1.782.160		1.782.160
6102					ORDINE PUBLICA SI SIGURANTA NATIONALA		3.286.180	1.823.160	1.782.160	1.782.160	1.782.160		1.782.160
03					Ordine publica		3.281.180	1.818.160	1.782.160	1.782.160	1.782.160		1.782.160
04					Politie comunitara		3.281.180	1.818.160	1.782.160	1.782.160	1.782.160		1.782.160
05					Protectie civila si protectia contra incendiilor (protectie civila nonmilitara)		5.000	5.000					
6500	02				Partea III-a CHELTUIELI SOCIAL-CULTURALE		208.973.600	117.285.150	135.702.463	99.560.367	90.783.908	8.776.459	88.054.449
6502					INVATAMANT		121.068.820	68.507.770	69.022.462	65.968.286	65.538.592	429.694	67.898.268
03					Invatamant prescolar si primar		15.950.540	9.342.340	9.812.162	8.759.132	8.705.747	53.385	8.047.039
		01			Invatamant prescolar		15.902.840	9.294.640	9.764.547	8.711.517	8.658.132	53.385	8.047.039
		02			Invatamant primar		47.700	47.700	47.615	47.615	47.615		8.047.039
04					Invatamant secundar		104.998.360	59.061.360	59.194.680	57.193.534	56.817.225	376.309	59.814.151
		01			Invatamant secundar inferior		31.599.320	18.403.830	18.563.843	17.790.992	17.565.081	225.911	17.655.096

Capi- tol	Sub- capi- tol	Pa- ra- gra- ful	Ar- ti- col	Ali- ne- at	Denumire indicator	Credite de angajament	Credite bugetare		Angajamente legale	Plati efectuate	Angajamente legale de platit	Cheltuieli efective	
							anuale aprobat la finele perioadei de raportare	trimestriale definitive					
A					B	1	2	3	4	5	6	7-5-6	8
6502	02				Invatamant secundar superior		73.399.040	40.657.530	40.630.837	39.402.542	39.252.144	130.398	42.179.055
	50				Alte cheltuieli in domeniul invatamantului		119.920	104.070	15.620	15.620	15.620	37.078	
6602					SANATATE		15.063.850	10.456.980	12.918.446	1.596.573	1.410.005	1.615.845	
	06				Servicii medicale in unitati sanitare cu paturi		12.232.480	8.977.980	11.664.480	363.462	176.894	143.321	
6602	06	01			Spitale generale		12.232.480	8.977.980	11.664.480	363.462	176.894	143.321	
	08				Servicii de sanatate publica		2.760.000	1.446.000	1.213.996	1.213.996	1.213.996	1.217.198	
	50				Alte cheltuieli in domeniul sanatatii		71.370	33.000	39.970	19.115	19.115	255.326	
	50				Alte institutii si actiuni sanitare		71.370	33.000	39.970	19.115	19.115	255.326	
6702					CULTURA, RECREERE SI RELIGIE		45.900.970	21.415.080	38.364.699	18.284.834	11.477.385	8.658.925	
	03				Servicii culturale		2.866.000	1.270.500	2.115.372	598.275	229.251	54.266	
	12				Consolidarea si restaurarea monumentelor istorice		2.866.000	1.270.500	2.115.372	598.275	229.251	54.266	
6702	05				Servicii recreative si sportive		18.455.080	11.215.540	12.618.060	11.125.464	9.574.706	7.577.361	
	01				Sport		11.383.500	7.476.560	8.123.199	6.812.394	6.241.355	5.849.983	
	03				Intretinere gradini publice, parcuri zone verzi, baze sportive si de agrement		7.071.580	3.738.980	4.494.861	4.313.070	3.333.351	1.727.378	
6702	06				Servicii religioase		625.000	625.000	546.671	546.671	251.984	251.984	
	50				Alte servicii in domeniile culturii, recreerii si religiei		23.954.890	8.304.040	23.084.596	6.014.424	1.421.444	775.314	
6802					ASIGURARI SI ASISTENTA SOCIALA		26.939.960	16.905.320	15.396.856	13.710.674	12.357.926	9.881.411	
	05				Asistenta sociala in caz de boli si invaliditati		13.023.000	6.589.000	6.128.061	6.128.061	6.128.061	6.188.593	
	05	02			Asistenta sociala in caz de invaliditate		13.023.000	6.589.000	6.128.061	6.128.061	6.128.061	6.188.593	
	06				Asistenta sociala pentru familie si								

Capi- tol	Sub- capi- tol	Pa- ra- graf	Gru- pa / Titlu	Ar- ti- col	Ali- ne- at	Denumire indicator	Credite de angajament	Credite bugetare			Angajamente legale	Plati efectuate	Angajamente legale de platit	Cheltuieli efective
								anuale aprobate la finele perioadei de raportare	2	3				
A						B	1	2	3	4	5	6	7=5-6	8
6802	11					copii		3.301.000	1.887.500	1.518.313	1.447.075	71.238	1.596.013	
	15					Crese		3.927.000	2.250.780	1.814.162	1.550.410	4.901	1.530.852	
	01					Prevenirea excluderii sociale		320.000	150.000	58.244	58.244		58.244	
	50					Ajutor social		320.000	150.000	58.244	58.244		58.244	
						Alte cheltuieli in domeniul asigurarii si asistentei sociale		6.368.960	6.028.040	5.878.076	4.450.745	1.276.609	507.709	
6802	50	50				Alte cheltuieli in domeniul asistentei sociale		6.368.960	6.028.040	5.878.076	4.450.745	1.276.609	507.709	
7000	02					Partea IV-a SERVICII SI DEZVOLTARE PUBLICA, LOCUINTE, MEDIU SI APE		118.675.260	63.971.020	98.351.663	62.888.717	24.938.342	28.415.733	
7002						LOCUINTE, SERVICII SI DEZVOLTARE PUBLICA		98.107.960	50.681.650	85.974.720	50.852.781	23.091.041	18.432.582	
	03					Locuinte		5.313.740	1.046.850	5.313.581	678.816	202.811	240.398	
	05					Dezvoltarea sistemului de locuinte		5.313.740	1.046.850	5.313.581	678.816	202.811	240.398	
	06					Alimentare cu apa si amenajari hidrotehnice		1.295.080	635.080	347.266	347.266		347.266	
	50					Alimentare cu apa		1.295.080	635.080	347.266	347.266		347.266	
	05					Iluminat public si electrificari rurale		10.590.060	7.972.560	7.649.733	7.624.680	1.051.175	7.049.113	
	06					Alte servicii in domeniile locuintelor, serviciilor si dezvoltari comunale		80.909.080	41.027.160	72.664.140	42.202.019	21.837.055	10.795.805	
7402						PROTECTIA MEDIULUI		20.567.300	13.289.370	12.376.943	12.035.936	1.847.301	9.983.151	
	05					Salubritate si gestiunea deseurilor		15.653.600	8.375.670	9.376.943	9.035.936	1.847.301	5.069.465	
	01					Salubritate		15.600.000	8.375.670	9.323.343	9.035.936	1.847.301	5.065.700	
	02					Colectarea, tratarea si distrugerea deseurilor		53.600		53.600			3.765	
7402	06					Canalizarea si tratarea apelor reziduale		4.913.700	4.913.700	3.000.000	3.000.000		4.913.686	
8000	02					Partea V-a ACTIUNI ECONOMICE		278.817.640	165.289.230	233.488.274	136.014.728	75.272.243	29.854.276	
8002						ACTIUNI GENERALE ECONOMICE,								

Capi- tol	Sub- capi- tol	Pa- ra- graf	Gru- pa / Titlu	Ar- ti- col	Ali- ne- at	Denumire indicator	Credite de angajament	Credite bugetare		Angajamente bugetare	Angajamente legale	Plati efectuate	Angajamente legale de platit	Cheltuieli efective
								anuale aprobate la finele perioadei de raportare	trimestriale definitive					
A						B	1	2	3	4	5	6	7=5-6	8
8002	01					SI DE MUNCA		34.282.460	20.022.360	32.578.312	31.078.897	10.437.296	20.641.601	172.954
						Actiuni generale economice si comerciale		34.282.460	20.022.360	32.578.312	31.078.897	10.437.296	20.641.601	172.954
						Programe de dezvoltare regionala si sociala		34.282.460	20.022.360	32.578.312	31.078.897	10.437.296	20.641.601	172.954
8102						COMBUSTIBILI SI ENERGIE		117.397.330	67.650.290	110.722.945	55.175.702	14.792.014	40.383.688	16.453.711
						Energie termica		117.397.330	67.650.290	110.722.945	55.175.702	14.792.014	40.383.688	16.453.711
8402						TRANSPORTURI		127.137.850	77.616.580	90.187.017	49.760.129	35.513.175	14.246.954	13.227.611
						Transport rutier		127.137.850	77.616.580	90.187.017	49.760.129	35.513.175	14.246.954	13.227.611
						Transport in comun		42.325.140	23.545.910	20.494.261	20.494.261	20.494.261	14.246.954	9.684.548
						Strazi		84.812.710	54.070.670	69.692.756	29.265.868	15.018.914	14.246.954	3.543.063

Capi- tol	Sub- capi- tol	Pa- ra- graf	Gru- pa / Titlu	Ar- ti- col	Ali- ne- at	Denumire indicator	Credite de angajament	Credite bugetare			Angajamente legale de platit	Plati efectuate	Angajamente legale	Cheltuieli efective
								anuale aprobat la finele perioadei de raportare	2	3				
5002			A			B	I							
	01					TOTAL CHELTUIELI		638.255.320	364.488.800	483.514.913	313.991.437	204.333.637	109.657.800	161.711.043
	10					CHELTUIELI CURENTE		560.898.430	313.880.430	424.884.483	269.831.907	175.736.060	94.095.847	158.195.947
	20					TITLUL I CHELTUIELI DE PERSONAL		133.659.210	73.520.100	71.956.112	70.987.674	70.524.771	462.903	71.221.667
	30					TITLUL II BUNURI SI SERVICII		87.176.200	49.564.990	52.493.063	42.609.032	36.250.794	6.358.238	33.218.508
	40					TITLUL III DOBANZI		9.464.860	4.353.580	3.921.674	3.921.674	3.921.674		4.002.077
	51					TITLUL IV SUBVENTII		44.455.730	33.794.960	27.754.602	27.754.602	27.275.770	478.832	25.890.871
	55					TITLUL VI TRANSFERURI INTRE UNITATI ALE ADMINISTRATIEI PUBLICE		10.156.180	6.111.160	5.545.160	5.545.160	5.545.160		5.545.160
	56					TITLUL VII ALTE TRANSFERURI		12.880.350	9.754.500	6.245.109	6.245.109	6.245.109		8.144.214
						TITLUL VIII PROIECTE CU FINANTARE DIN FONDURI EXTERNE NERAMBURSABILE (FEN)								
						POSTADERARE		249.831.500	128.810.740	249.831.500	105.631.393	19.550.706	86.080.687	1.011.192
	57					TITLUL VIII ASISTENTA SOCIALA		9.901.000	5.009.000	4.577.934	4.577.934	4.577.934		4.625.674
	59					TITLUL IX ALTE CHELTUIELI		3.373.400	2.961.400	2.559.329	2.559.329	1.844.142	715.187	4.536.644
	70					CHELTUIELI DE CAPITAL		46.080.540	35.712.530	45.075.290	30.604.390	15.042.437	15.561.953	3.515.096
	71					TITLUL X ACTIVE NEFINANCIARE		46.076.440	35.708.430	45.071.190	30.600.344	15.038.391	15.561.953	3.515.096
	72					TITLUL XI ACTIVE FINANCIARE		4.100	4.100	4.100	4.046	4.046		
	79					OPERATIUNI FINANCIARE		35.100.000	18.719.490	17.319.291	17.319.291	17.319.291		
	81					TITLUL XIV RAMBURSARI DE CREDITE		35.100.000	18.719.490	17.319.291	17.319.291	17.319.291		
	84					PLATI EFECTUATE IN ANII PRECEDENTI SI RECUPERATE IN ANUL CURENT		-3.823.650	-3.823.650	-3.764.151	-3.764.151	-3.764.151		
	85					Titlul XVIII PLATI EFECTUATE IN ANII PRECEDENTI SI RECUPERATE IN ANUL CURENT		-3.823.650	-3.823.650	-3.764.151	-3.764.151	-3.764.151		
5100	02					Partea I-a SERVICII PUBLICE GENERALE		28.502.640	16.120.240	14.190.353	13.745.465	13.074.709	670.756	13.604.425
5102						AUTORITATI PUBLICE SI ACTIUNI EXTERNE		17.629.140	10.857.640	9.520.396	9.075.597	8.429.774	645.823	8.702.014

Capi- tol	Sub- capi- tol	Pa- ra- graf	Gru- pa / Titlu	Ar- ti- col	Ali- ne- at	Denumire indicator	Credite de angajament	Credite bugetare		Angajamente bugetare	Angajamente legale	Plati efectuate	Angajamente legale de platit	Cheltuieli efective
								anuale aprobrate la finele perioadei de raportare	trimestriale definitive					
A						B	1	2	3	4	5	6	7=5-6	8
	01					CHELTUIELI CURENTE	17.024.940	10.260.940	8.917.747	8.885.233	8.239.410	645.823	8.079.116	
	10					TITLUL I CHELTUIELI DE PERSONAL	11.538.000	6.606.000	5.594.285	5.594.285	5.593.285	1.000	5.584.068	
	10	01				Cheltuieli salariale in bani	9.055.000	5.192.000	4.457.102	4.457.102	4.456.102	1.000	4.422.768	
	10	01	01			Salarii de baza	6.530.000	3.680.000	3.333.740	3.333.740	3.333.740		3.326.659	
	10	01	05			Sporuri pentru conditii de munca	685.000	390.000	320.135	320.135	320.135		319.763	
	10	01	06			Alte sporuri	420.000	230.000	196.724	196.724	196.724		201.976	
	10	01	12			Indemnizatii platite unor persoane din afara unitatii	540.000	280.000	246.265	246.265	246.265		243.759	
	10	01	13			Indemnizatii de delegare	20.000	12.000	7.000	7.000	6.000	1.000	5.310	
	10	01	30			Alte drepturi salariale in bani	860.000	600.000	353.238	353.238	353.238		325.301	
	10	03				Contributii	2.483.000	1.414.000	1.137.183	1.137.183	1.137.183		1.161.300	
	10	03	01			Contributii de asigurari sociale de stat	1.892.000	1.080.000	880.483	880.483	880.483		881.352	
	10	03	02			Contributii de asigurari de somaj	46.000	29.000	21.101	21.101	21.101		20.953	
	10	03	03			Contributii de asigurari sociale de sanatate	486.000	270.000	229.244	229.244	229.244		229.071	
	10	03	04			Contributii de asigurari pentru accidente de munca si boli profesionale	14.000	10.000	6.355	6.355	6.355		6.360	
	10	03	06			Contributii pentru concedii si indemnizatii	45.000	25.000					23.564	
	20					TITLUL II BUNURI SI SERVICII	5.447.260	3.615.260	3.283.782	3.252.979	2.608.156	644.823	2.448.764	
	20	01				Bunuri si servicii	3.737.260	2.232.260	2.331.409	2.330.462	1.771.267	559.195	1.739.796	
	20	01	01			Furnituri de birou	195.000	100.000	84.285	83.370	83.356	14	98.180	
	20	01	02			Materiale pentru curatenie	100.000	60.000	80.000	80.000	46.661	33.339	46.420	
	20	01	03			Incalzit, iluminat si forta motrica	600.000	450.000	351.117	351.117	346.414	4.703	301.978	
	20	01	04			Apa, canal si salubritate	61.000	35.000	34.500	34.500	25.849	8.651	22.044	

Capi- tol	Sub- capi- tol	Pa- ra- graf	Cru- pa/ Titlu	Ar- ti- col	Al- ne- at	Denumire indicator	Credite de angajament	Credite bugetare		Angajamente bugetare	Angajamente legale	Plati efectuate	Angajamente legale de platit	Cheltuieli efective				
								anuale aprobat la finele perioadei de raportare	trimestriale definitive									
A					B					1	2	3	4	5	6	7=5-6	8	
						Cheltuieli neeligibile		800	800	800								
	56	01	03			CHELTUIELI DE CAPITAL		615.750	608.250	615.750	203.465	203.465						622.898
	70					TITLUL X ACTIVE NEFINANCIARE		615.750	608.250	615.750	203.465	203.465						622.898
	71	01				Active fixe		615.750	608.250	615.750	203.465	203.465						622.898
	71	01	01			Constructii												10.947
	71	01	02			Masini, echipamente si mijloace de transport												356.142
	71	01	03			Mobilier, aparatura biroutica si alte active corporale		50.000	50.000	50.000	35.059	35.059						19.486
	71	01	30			Alte active fixe (inclusiv reparatii capitale)		565.750	558.250	565.750	168.406	168.406						236.323
	84					PLATI EFECTUATE IN ANII PRECEDENTI SI RECUPERATE IN ANUL CURENT		-11.550	-11.550	-13.101	-13.101	-13.101						
	85					Titlul XVIII PLATI EFECTUATE IN ANII PRECEDENTI SI RECUPERATE												
	85	01				IN ANUL CURENT		-11.550	-11.550	-13.101	-13.101	-13.101						
	85	01				Plati efectuate in anii precedenti si recuperate in anul curent		-11.550	-11.550	-13.101	-13.101	-13.101						
	85	01	01			Plati efectuate in anii precedenti si recuperate in anul curent (SF)		-11.550	-11.550	-13.101	-13.101	-13.101						
5402						ALTE SERVICII PUBLICE GENERALE		1.173.500	742.100	585.268	585.179	560.246	24.933					727.547
	01					CHELTUIELI CURENTE		1.173.500	742.100	585.268	585.179	560.246	24.933					727.547
	10					TITLUL I CHELTUIELI DE PERSONAL		970.000	603.000	476.145	476.145	476.145						478.859
	10	01				Cheltuieli salariale in bani		760.000	475.000	376.766	376.766	376.766						376.702
	10	01	01			Salarii de baza		570.000	360.000	308.817	308.817	308.817						312.167
	10	01	05			Sporuri pentru conditii de munca		60.000	35.000	29.675	29.675	29.675						30.023

Capi- tol	Sub- capi- tol	Pa- ra- graf	Gru- pa / Titlu	Ar- ti- col	Ali- ne- at	Denumire indicator	Credite de angajament	Credite bugetare			Angajamente legale	Plati efectuate	Angajamente legale de platit	Cheltuieli efective
								anuale aprobrate la finele perioadei de raportare	2	3				
			A			B	1							
			10	01	30	Alte drepturi salariale in bani		130.000	80.000	38.274	38.274		34.512	
			10	03		Contributii		210.000	128.000	99.379	99.379		102.157	
			10	03	01	Contributii de asigurari sociale de stat		160.000	100.000	77.657	77.657		78.067	
			10	03	02	Contributii de asigurari de somaj		4.000	2.200	1.857	1.857		1.879	
			10	03	03	Contributii de asigurari sociale de sanatate		41.000	23.000	19.304	19.304		19.533	
			10	03	04	Contributii de asigurari pentru accidente de munca si boli profesionale		1.400	800	561	561		564	
			10	03	06	Contributii pentru concedii si indemnizatii		3.600	2.000					
			20			TITLUL II BUNURI SI SERVICII		203.500	139.100	109.123	109.034	24.933	2.114	
			20	01		Bunuri si servicii		172.500	118.100	98.047	98.003	24.933	248.688	
			20	01	01	Furnituri de birou		7.000	4.500	3.793	3.754		82.917	
			20	01	03	Incalzit, iluminat si forta motrica		27.400	25.000	11.719	11.719	752	4.979	
			20	01	04	Apa, canal si salubritate		1.600	1.100	423	423	49	10.967	
			20	01	08	Posta, telecomunicatii, radio, tv, internet		57.000	40.000	15.460	15.460	194	1.639	
			20	01	30	Alte bunuri si servicii pentru intretinere si functionare		79.500	47.500	66.652	66.647		22.295	
			20	05		Bunuri de natura obiectelor de inventar		10.000	10.000	4.252	4.207	23.938	43.037	
			20	05	30	Alte obiecte de inventar		10.000	10.000	4.252	4.207			
			20	30		Alte cheltuieli		21.000	11.000	6.824	6.824		165.771	
			20	30	30	Alte cheltuieli cu bunuri si servicii		21.000	11.000	6.824	6.824		165.771	
						TRANZACTII PRIVIND DATORIA PUBLICA SI IMPRUMUTURI		9.700.000	4.520.500	4.084.689	4.084.689		4.174.864	

Capi- tol	Sub- capi- tol	Pa- ra- gra- ful	Gru- pa / Titlu	Ar- ti- col	Ali- ne- at	Denumire indicator	Credite de angajament	Credite bugetare		Angajamente bugetare	Angajamente legale	Plati efectuate	Angajamente legale de platit	Cheltuieli efective
								anuale aprobate la finele perioadei de raportare	trimestriale definitive					
A						B	1	2	3	4	5	6	7=5-6	8
	01					CHELTUIELI CURENTE		9.700.000	4.520.500	4.084.689	4.084.689	4.084.689	4.084.689	4.174.864
	20					TITLUL II BUNURI SI SERVICII		235.140	166.920	163.015	163.015	163.015	163.015	172.787
	20	24				Comisioane si alte costuri aferente imprunutarilor		235.140	166.920	163.015	163.015	163.015	163.015	172.787
	20	24	02			Comisioane si alte costuri aferente imprunutarilor interne		235.140	166.920	163.015	163.015	163.015	163.015	172.787
	30					TITLUL III DOBANZI		9.464.860	4.353.580	3.921.674	3.921.674	3.921.674	3.921.674	4.002.077
	30	01				Dobanzi aferente datoriei publice interne		9.464.860	4.353.580	3.921.674	3.921.674	3.921.674	3.921.674	4.002.077
	30	01	01			Dobanzi aferente datoriei publice interne directe		9.464.860	4.353.580	3.921.674	3.921.674	3.921.674	3.921.674	4.002.077
6000	02					Partea II-a. APARARE, ORDINE PUBLICA SI SIGURANTA NATIONALA		3.286.180	1.823.160	1.782.160	1.782.160	1.782.160	1.782.160	1.782.160
6102						ORDINE PUBLICA SI SIGURANTA NATIONALA		3.286.180	1.823.160	1.782.160	1.782.160	1.782.160	1.782.160	1.782.160
	01					CHELTUIELI CURENTE		3.286.180	1.823.160	1.782.160	1.782.160	1.782.160	1.782.160	1.782.160
	20					TITLUL II BUNURI SI SERVICII		5.000	5.000					
	20	01				Bunuri si servicii		5.000	5.000					
	20	01	30			Alte bunuri si servicii pentru intretinere si functionare		5.000	5.000					
	51					TITLUL VI TRANSFERURI INTRE UNITATI ALE ADMINISTRATIEI PUBLICE		3.281.180	1.818.160	1.782.160	1.782.160	1.782.160	1.782.160	1.782.160
	51	01				Transferuri curente		3.281.180	1.818.160	1.782.160	1.782.160	1.782.160	1.782.160	1.782.160
	51	01	01			Transferuri catre institutiile publice		3.255.180	1.818.160	1.782.160	1.782.160	1.782.160	1.782.160	1.782.160
	51	02				Transferuri de capital		3.255.180	1.818.160	1.782.160	1.782.160	1.782.160	1.782.160	1.782.160
	51	02	29			Alte transferuri de capital catre institutiile publice		26.000						
6500	02					Partea III-a CHELTUIELI SOCIAL-CULTURALE		208.973.600	117.285.150	135.702.463	99.560.367	90.783.908	8.776.459	88.054.449

Capi- tol	Sub- capi- tol	Pa- ra- graf	Gru- pa / Titlu	Ar- ti- col	Ali- ne- at	Denumire indicator	Credite de angajament	Credite bugetare		Angajamente bugetare	Angajamente legale	Plati efectuate	Angajamente legale de platit	Cheltuieli efective
								anuale aprobate la finele perioadei de raportare	trimestriale definitive					
A						B	I	2	3	4	5	6	7=5-6	8
6502						INVATAMANI		121.068.820	68.507.770	69.022.462	65.968.286	65.538.592	429.694	67.898.268
	01					CHELTUIELI CURENTE		119.391.640	67.271.790	67.510.071	65.373.582	65.137.568	236.014	67.791.727
	10					TITLUL I CHELTUIELI DE PERSONAL		104.740.000	57.900.000	56.872.883	56.872.883	56.872.883		57.595.878
	10	01				Cheltuieli salariale in bani		81.529.470	45.291.200	44.640.280	44.640.280	44.640.280		45.372.410
	10	01	01			Salarii de baza		66.385.560	36.382.910	36.095.755	36.095.755	36.095.755		36.719.721
	10	01	05			Sporuri pentru conditii de munca		24.170	10.150	9.794	9.794	9.794		11.365
	10	01	06			Alte sporuri		677.610	287.780	271.777	271.777	271.777		264.599
	10	01	10			Fond pentru posturi ocupate prin cumul		23.170	14.170	13.973	13.973	13.973		14.261
	10	01	11			Fond aferent platii cu ora		3.557.170	2.130.640	2.088.517	2.088.517	2.088.517		2.109.161
	10	01	12			Indemnizatii platite unor persoane din afara unitatii		40.600	9.660	8.844	8.844	8.844		8.310
	10	01	30			Alte drepturi salariale in bani		10.821.190	6.455.890	6.151.620	6.151.620	6.151.620		6.244.993
	10	03				Contributii		23.210.530	12.608.800	12.232.603	12.232.603	12.232.603		12.223.468
	10	03	01			Contributii de asigurari sociale de stat		17.391.190	9.485.900	9.290.734	9.290.734	9.290.734		9.327.475
	10	03	02			Contributii de asigurari de somaj		438.680	229.830	214.331	214.331	214.331		213.318
	10	03	03			Contributii de asigurari sociale de sanatate		4.393.330	2.376.250	2.320.077	2.320.077	2.320.077		2.310.213
	10	03	04			Contributii de asigurari pentru accidente de munca si boli profesionale		172.700	88.250	75.249	75.249	75.249		74.454
	10	03	06			Contributii pentru concedii si indemnizatii		814.610	428.570	332.212	332.212	332.212		298.008
	20					TITLUL II BUNURI SI SERVICII		14.587.070	9.323.070	10.588.862	8.452.373	8.216.359	236.014	7.328.835
	20	01				Bunuri si servicii		12.460.200	8.271.150	9.101.308	7.733.177	7.521.422	211.755	6.728.889
	20	01	01			Furnituri de birou		236.470	116.820	80.157	80.157	80.157		90.260
	20	01	02			Materialie pentru curatenie		449.790	220.420	165.395	165.395	165.395		181.730

Capi- tol	Sub- capi- tol	Pa- ra- graf	Gru- pa / Titlu	Ar- ti- col	Ali- ne- at	Denumire indicator	Credite de angajament	Credite bugetare		Angajamente bugetare	Angajamente legale	Plati efectuate	Angajamente legale de platit	Cheltuieli efective
								anuale aprobat la finele perioadei de raportare	trimestriale definitive					
A								3		4	5	6	7=5-6	8
			20	01	03	Incalzit, iluminat si forta motrica	1	8.080.350	6.082.200	6.680.350	5.904.973	5.837.982	66.991	4.844.265
			20	01	04	Apa, canal si salubritate		1.911.650	872.400	1.447.600	854.846	716.944	137.902	771.517
			20	01	07	Transport		2.000	1.000	900	900	900		900
			20	01	08	Posta, telecomunicatii, radio, tv, internet		387.340	195.790	165.563	165.563	165.563		165.938
			20	01	09	Materiale si prestari de servicii cu caracter functional		180.560	87.160	58.212	58.212	58.212		60.695
			20	01	30	Alte bunuri si servicii pentru intretinere si functionare		1.212.040	695.360	503.131	503.131	496.269	6.862	613.584
			20	02		Reparatii curente		1.508.000	678.600	1.206.400	438.042	413.783	24.259	409.103
			20	04		Medicamente si materiale sanitare		8.500	3.250	1.192	1.192	1.192		240
			20	04	02	Materiale sanitare		8.500	3.250	1.192	1.192	1.192		240
			20	05		Bunuri de natura obiectelor de inventar		360.450	241.000	188.999	188.999	188.999		116.075
			20	05	01	Uniforme si echipament		2.000	1.000	1.000	1.000	1.000		
			20	05	03	Lenjerie si accesorii de pat		8.530	2.030	2.024	2.024	2.024		
			20	05	30	Alte obiecte de inventar		349.920	237.970	185.975	185.975	185.975		116.075
			20	11		Carti, publicatii si materiale documentare		5.720	1.720	714	714	714		33
			20	13		Pregatire profesionala		15.000	11.000	4.090	4.090	4.090		4.090
			20	14		Protectia muncii		8.600	4.300	3.670	3.670	3.670		3.670
			20	30		Alte cheltuieli		220.600	112.050	82.489	82.489	82.489		66.735
			20	30	30	Alte cheltuieli cu bunuri si servicii		220.600	112.050	82.489	82.489	82.489		66.735
			55			TITLUL VII ALTE TRANSFERURI		64.570	48.720	48.326	48.326	48.326		33.745
			55	01		A. Transferuri interne		64.570	48.720	48.326	48.326	48.326		33.745
			55	01	18	Alte transferuri curente interne		64.570	48.720	48.326	48.326	48.326		33.745
			56			TITLUL VIII PROIECTE CU FINANTARE DIN			48.720	48.326	48.326	48.326		33.745

Capi- tol	Sub- capi- tol	Pa- ra- gra- ful	Gru- pa / Titlu	Ar- ti- col	Ali- ne- at	Denumire indicator	Credite de angajament	Credite bugetare		Angajamente bugetare	Angajamente legale	Plati efectuate	Angajamente legale de platit	Cheltuieli efective		
								anuale aprobate la finele perioadei de raportare	trimestriale definitive							
A						B	1	2	3	4	5	6	7=5-6	8		
						FONDURI EXTERNE NERAMBURSABILE (FEN)										
						POSTADERARE										
						Programe din Fondul European de Dezvoltare Regionala (FEDR)										
	56	01				Finantarea nationala									140.767	
	56	01	01			Finantarea externa nerambursabila									140.767	
	56	01	02			TITLUL IX ALTE CHELTUIELI									114.730	
	59					Sume aferente platii crantelor salariale									26.037	
	59	25				CHELTUIELI DE CAPITAL		1.709.900	1.268.700	1.589.900	672.213	478.533	193.680		2.692.502	
	70					TITLUL X ACTIVE NEFINANCIARE		1.709.900	1.268.700	1.589.900	672.213	478.533	193.680		2.692.502	
	71					Active fixe		283.200	102.000	283.200					106.541	
	71	01				Constructii									106.541	
	71	01	02			Masini, echipamente si mijloace de transport									106.541	
	71	01	03			Mobilier, aparatura biroutica si alte active corporale									2.551	
	71	01	30			Alte active fixe (inclusiv reparatii capitale)		283.200	102.000	283.200					1.160	
	71	03				Reparatii capitale aferente activelor fixe		1.426.700	1.166.700	1.306.700	672.213	478.533	193.680		74.508	
	84					PLATI EFECTUATE IN ANII PRECEDENTI SI RECUPERATE IN ANUL CURENT									28.322	
	85					Titlul XVIII PLATI EFECTUATE IN ANII PRECEDENTI SI RECUPERATE IN ANUL CURENT										
								-32.720	-32.720	-77.509	-77.509	-77.509				
								-32.720	-32.720	-77.509	-77.509	-77.509				

Capi- tol	Sub- capi- tol	Pa- ra- graf	Ar- ti- col	Ali- ne- at	Denumire indicator	Credite de angajament	Credite bugetare		Angajamente bugetare	Angajamente legale	Plati efectuate	Angajamente legale de platit	Cheltuieli efective		
							anuale aprobrate la finele perioadei de raportare	trimestriale definitive							
A				B				1	2	3	4	5	6	7=5-6	8
	85	01			Plati efectuate in anii precedenti si recuperate in anul curent		-32.720	-32.720	-77.509	-77.509	-77.509				
	85	01	01		Plati efectuate in anii precedenti si recuperate in anul curent (SF)		-32.720	-32.720	-77.509	-77.509	-77.509				
6602	01				SANATAJE		15.063.850	10.456.980	12.918.446	1.596.573	1.410.005	186.568	1.615.845		
					CHELTUIELI CURENTE		14.842.430	10.246.930	12.697.026	1.429.929	1.326.689	103.240	1.610.550		
	10				TITLUL I CHELTUIELI DE PERSONAL		2.640.000	1.342.000	1.191.402	1.191.402	1.191.402		1.192.879		
	10	01			Cheltuieli salariale in bani		2.070.000	1.050.000	938.993	938.993	938.993		942.902		
	10	01	01		Salarii de baza		1.614.000	832.000	801.000	801.000	801.000		818.102		
	10	01	05		Sporuri pentru conditii de munca		176.000	95.000	83.423	83.423	83.423		85.227		
	10	01	30		Alte drepturi salariale in bani		280.000	123.000	54.570	54.570	54.570		39.573		
	10	03			Contributii		570.000	292.000	252.409	252.409	252.409		249.977		
	10	03	01		Contributii de asigurari sociale de stat		430.000	219.000	197.096	197.096	197.096		195.190		
	10	03	02		Contributii de asigurari de somaj		10.000	6.000	4.719	4.719	4.719		4.674		
	10	03	03		Contributii de asigurari sociale de sanatate		108.000	55.000	49.085	49.085	49.085		48.619		
	10	03	04		Contributii de asigurari pentru accidente de munca si boli profesionale		4.000	2.000	1.509	1.509	1.509		1.494		
	10	03	06		Contributii pentru concedii si indemnizatii		18.000	10.000							
	20				TITLUL II BUNURI SI SERVICII		335.000	209.500	197.094	112.270	112.270		119.991		
	20	01			Bunuri si servicii		41.000	25.000	13.968	13.968	13.968		14.251		
	20	01	01		Furnituri de birou		5.000	5.000							
	20	01	08		Posta, telecomunicatii, radio, tv, internet		6.000	4.000	1.831	1.831	1.831		2.114		

Capi- tol	Sub- capi- tol	Pa- ra- graf	Gru- pa / Titlu	Ar- ti- col	Ali- ne- at	Denumire indicator	Credite de angajament	Credite bugetare		Angajamente bugetare	Angajamente legale	Plati efectuate	Angajamente legale de platit	Cheltuieli efective
								anuale aprobate la finele perioadei de raportare	trimestriale definitive					
A								3	4	5	6	7=5-6	8	
						B	1	2	3	4	5	6	7=5-6	8
	20	01	30			Alte bunuri si servicii pentru intretinere si functionare		30.000	16.000	12.137	12.137	12.137		12.137
	20	02				Reparatii curente		215.000	105.500	174.500	89.676	89.676		96.728
	20	04				Medicamente si materiale sanitare		79.000	79.000	8.626	8.626	8.626		9.012
	20	04	01			Medicamente		44.000	44.000	6.119	6.119	6.119		6.119
	20	04	02			Materiale sanitare		35.000	35.000	2.507	2.507	2.507		2.893
	51					TITLUL VI TRANSFERURI INTRE UNITATI ALE ADMINISTRATIEI PUBLICE		530.000	530.000					
	51	02				Transferuri de capital		530.000	530.000					
	51	02	28			Transferuri din bugetele locale pentru finantarea cheltuielilor de capital din domeniul sanatatii		530.000	530.000					
	56					TITLUL VIII PROIECTE CU FINANTARE DIN FONDURI EXTERNE NERAMBURSABILE (FEN)								
						POSTADERARE		11.292.430	8.142.430	11.292.430	110.157	6.917	103.240	281.580
	56	01				Programe din Fondul European de Dezvoltare Regionala (FEDR)		11.292.430	8.142.430	11.292.430	110.157	6.917	103.240	281.580
	56	01	01			Finantarea nationala		1.688.660	1.038.660	1.688.660	109.622	6.382	103.240	382
	56	01	02			Finantarea externa nerambursabila		9.600.770	7.100.770	9.600.770	535	535		281.197
	56	01	03			Cheltuieli neeligibile		3.000	3.000	3.000				1
	57					TITLUL VIII ASISTENTA SOCIALA		45.000	23.000	16.100	16.100	16.100		16.100
	57	02				Ajutoare sociale		45.000	23.000	16.100	16.100	16.100		16.100
	57	02	01			Ajutoare sociale in numerar		45.000	23.000	16.100	16.100	16.100		16.100
	70					CHELTUIELI DE CAPITAL		221.420	210.050	221.420	166.644	83.316	83.328	5.295
	71					TITLUL X ACTIVE NEFINANCIARE		221.420	210.050	221.420	166.644	83.316	83.328	5.295
	71	01				Active fixe		220.420	209.050	220.420	166.644	83.316	83.328	5.295

Capi- tol	Sub- capi- tol	Pa- ra- graf	Gru- pa / Titlu	Ar- ti- col	Ali- ne- at	Denumire indicator	Credite de angajament	Credite bugetare		Angajamente bugetare	Angajamente legale	Plati efectuate	Angajamente legale de platit	Cheltuieli efective
								anuale aprobrate la finele perioadei de raportare	trimestriale definitive					
A						B	1	2	3	4	5	6	7=5-6	8
			71	01	30	Alte active fixe (inclusiv reparatii capitale)		6.532.580	4.089.580	5.952.330	3.556.416	2.430.359	1.126.057	92.024
			71	03		Reparatii capitale aferente activelor fixe		13.200	13.200	13.200	13.118	13.118		
			84			PLATI EFECTUATE IN ANII PRECEDENTI SI RECUPERATE IN ANUL CURENT		-178.970	-178.970	-191.578	-191.578	-191.578		
			85			Titlul XVIII PLATI EFECTUATE IN ANII PRECEDENTI SI RECUPERATE IN ANUL CURENT		-178.970	-178.970	-191.578	-191.578	-191.578		
			85	01		Plati efectuate in anii precedenti si recuperate in anul curent		-8.590	-8.590	-8.589	-8.589	-8.589		
			85	01	01	Plati efectuate in anii precedenti si recuperate in anul curent (SF)		-170.380	-170.380	-182.989	-182.989	-182.989		
			85	01	02	Plati efectuate in anii precedenti si recuperate in anul curent (SD)		26.939.960	16.905.320	15.396.856	13.710.674	12.357.926	1.352.748	9.881.411
6802			01			ASIGURARI SI ASISTENTA SOCIALA		26.713.540	16.702.820	15.231.394	13.729.301	12.376.553	1.352.748	9.797.794
			10			CHELTUIELI CURENTE		8.528.000	4.447.500	3.888.997	3.888.997	3.858.926	30.071	3.896.791
			10	01		Cheltuieli salariale in bani		6.681.000	3.483.000	3.068.626	3.068.626	3.050.997	17.629	3.079.282
			10	01	01	Salarii de baza		5.405.000	2.965.000	2.649.712	2.649.712	2.642.915	6.797	2.696.969
			10	01	05	Sporuri pentru conditii de munca		559.000	288.000	236.735	236.735	235.768	967	244.313
			10	01	12	Indemnizatii platite unor persoane din afara unitatii		1.000	1.000	26	26	26		26
			10	01	13	Indemnizatii de delegare		1.000	1.000	104	104	104		104
			10	01	30	Alte drepturi salariale in bani		715.000	228.000	182.049	182.049	172.184	9.865	137.870
			10	03		Contributii		1.847.000	964.500	820.371	820.371	807.929	12.442	817.509

Capi- tol	Sub- capi- tol	Pa- ra- gra- f	Gru- pa / Titlu	Ar- ti- col	Ali- ne- at	Denumire indicator	Credite de angajament	Credite bugetare		Angajamente legale de platit	Plati efectuate	Angajamente legale	Cheltuieli efective			
								anuale aprobate la finele perioadei de raportare	trimestriale definitive							
A				B				1	2	3	4	5	6	7=5-6	8	
						Contributii de asigurari sociale de stat										
10	03	01				Contributii de asigurari sociale de stat		1.390.000	722.000	638.665	631.017	638.665	637.473			
10	03	02				Contributii de asigurari de somaj		36.500	20.500	15.903	15.056	15.903	15.212			
10	03	03				Contributii de asigurari sociale de sanatate		350.000	183.000	158.171	156.959	158.171	158.570			
10	03	04				Contributii de asigurari pentru accidente de munca si boli profesionale		13.000	8.000	5.632	4.897	5.632	4.956			
10	03	06				Contributii pentru concedii si indemnizatii		57.500	31.000	2.000	2.000	2.000	1.298			
20						TITLUL II BUNURI SI SERVICII		2.557.000	1.568.780	1.221.709	1.076.790	1.122.858	1.102.829			
20	01					Bunuri si servicii		883.000	528.380	455.173	397.162	428.790	437.407			
20	01	01				Furnituri de birou		30.000	17.500	10.799	9.112	10.799	15.616			
20	01	02				Materiale pentru curatenie		112.000	54.000	43.350	41.560	43.350	73.349			
20	01	03				Incalziti, iluminat si forta motrica		226.500	185.880	172.897	145.806	154.536	124.546			
20	01	04				Apa, canal si salubritate		44.500	21.000	30.262	16.635	22.240	20.609			
20	01	08				Posta, telecomunicatii, radio, tv, internet		52.000	28.000	24.078	22.646	24.078	23.809			
20	01	09				Materiale si prestari de servicii cu caracter functional		45.000	29.000	16.482	14.627	16.482	21.353			
20	01	30				Alte bunuri si servicii pentru intretinere si functionare		343.000	193.000	157.305	146.976	157.305	158.125			
20	02					Reparatii curente		116.000	59.900	83.644	11.176	11.176	12.400			
20	03					Hrana		605.000	385.000	283.426	275.821	283.426	299.959			
20	03	01				Hrana pentru oameni		605.000	385.000	283.426	275.821	283.426	299.959			
20	04					Medicamente si materiale sanitare		4.000	4.000							
20	04	01				Medicamente		2.000	2.000							

Capi- toi	Sub- capi- toi	Pa- ra- graf	Gru- pa / Titlu	Ar- ti- col	Ali- ne- at	Denumire indicator	Credite de angajament	Credite bugetare		Angajamente bugetare	Angajamente legale	Plati efectuate	Angajamente legale de platit	Cheltuieli efective	
								anuale aprobat la finele perioadei de raportare	trimestriale definitive						
A						B	1	2	3	4	5	6	7=5-6	8	
	20	04	02			Materiale sanitare		2.000	2.000						
	20	05				Bunuri de natura obiectelor de inventar		72.000	71.500	51.597	51.597	51.072	525	975	
	20	05	01			Uniforme si echipament		17.000	17.000	15.390	15.390	15.390			
	20	05	03			Lenjerie si accesorii de pat		3.000	3.000						
	20	05	30			Alte obiecte de inventar		52.000	51.500	36.207	36.207	35.682	525	975	
	20	06				Deplasari, detasari, transferari		5.000	5.000	1.220	1.220	1.220		1.220	
	20	06	01			Deplasari interne, detasari, transferari		4.000	4.000	1.220	1.220	1.220		1.220	
	20	06	02			Deplasari in strainatate		1.000	1.000						
	20	11				Carti, publicatii si materiale documentare		1.000	1.000						
	20	13				Pregatire profesionala		20.000	20.000	170	170	170		170	
	20	14				Protectia muncii		2.000	2.000	815	815	815		815	
	20	30				Alte cheltuieli		879.000	492.000	345.664	345.664	339.354	6.310	349.883	
	20	30	30			Alte cheltuieli cu bunuri si servicii		879.000	492.000	345.664	345.664	339.354	6.310	349.883	
	51					TITLUL VI TRANSFERURI INTRE UNITATI ALE ADMINISTRATIEI PUBLICE		45.000	23.000	23.000	23.000	23.000		23.000	
	51	01				Transferuri curente		45.000	23.000	23.000	23.000	23.000		23.000	
	51	01	01			Transferuri catre institutiile publice		45.000	23.000	23.000	23.000	23.000		23.000	
	56					TITLUL VIII PROIECTE CU FINANTARE DIN FONDURI EXTERNE NERAMBURSABILE (FEN)									
	56	01				POSTADERARE		5.469.540	5.469.540	5.469.540	4.066.298	2.789.689	1.276.609	99.286	
	56	01				Programe din Fondul European de Dezvoltare Regionala (FEDR)		5.469.540	5.469.540	5.469.540	4.066.298	2.789.689	1.276.609	99.286	
	56	01	01			Finantarea nationala		647.050	647.050	647.050	478.188	233.239	244.949	33.392	
	56	01	02			Finantarea externa nerambursabila		4.513.870	4.513.870	4.513.870	3.583.027	2.551.367	1.031.660	64.704	
	56	01	03			Cheltuieli neeligibile		308.620	308.620	308.620	5.083	5.083		1.190	

Capi- tol	Sub- capi- tol	Pa- ra- graf	Gru- pa / Titlu	Ar- ti- col	Ali- ne- at	Denumire indicator	Credite de angajament	Credite bugetare		Angajamente bugetare	Angajamente legale	Plati efectuate	Angajamente legale de platit	Cheltuieli efective
								anuale aprobate la finele perioadei de raportare	trimestriale definitive					
A						B	1	2	3	4	5	6	7=5-6	8
7000	02					Partea IV-a SERVICII SI DEZVOLTARE PUBLICA, LOCUINTE, MEDIU SI APE LOCUINTE, SERVICII SI DEZVOLTARE PUBLICA		118.675.260	63.971.020	98.351.663	62.888.717	37.950.375	24.938.342	28.415.733
7002						CHELTUIELI CURENTE		98.107.960	50.681.650	85.974.720	50.852.781	27.761.740	23.091.041	18.432.582
		01				TITLUL I CHELTUIELI DE PERSONAL		84.889.180	38.959.040	73.134.892	41.833.935	20.299.867	21.534.068	17.091.300
		10				Cheltuieli salariale in bani		5.243.210	2.621.600	3.932.400	2.963.962	2.532.130	431.832	2.473.132
		10	01			Salarii de baza		4.132.310	2.065.900	3.099.100	2.340.735	1.999.124	341.611	1.974.608
		10	01	01	01	Sporuri pentru conditii de munca		3.383.710	1.661.100	2.522.400	1.904.411	1.634.033	270.378	1.662.325
		10	01	06		Alte sporuri		374.000	187.000	280.500	203.361	174.630	28.731	177.327
		10	01	12		Indemnizatii platite unor persoane din afara unitatii		10.600	5.800	8.200	6.385	5.623	762	5.428
		10	01	13		Indemnizatii de delegare		2.000	1.000	1.500	293	293		2.957
		10	01	30		Alte drepturi salariale in bani		2.000	1.000	1.500	39	39		39
		10	03			Contributii		360.000	210.000	285.000	226.246	184.506	41.740	126.532
		10	03	01		Contributii de asigurari sociale de stat		1.110.900	555.700	833.300	623.227	533.006	90.221	498.524
		10	03	02		Contributii de asigurari de somaj		859.000	429.500	644.250	487.830	417.293	70.537	421.246
		10	03	03		Contributii de asigurari sociale de sanatate		20.600	10.300	15.450	11.561	9.879	1.682	9.981
		10	03	04		Contributii de asigurari pentru accidente de munca si boli profesionale		215.000	107.500	161.250	120.331	102.838	17.493	103.854
		10	03	06		Contributii pentru concedii si indemnizatii		6.300	3.400	4.850	3.505	2.996	509	3.024
		20				TITLUL II BUNURI SI SERVICII		10.000	5.000	7.500				-39.581
		20	01			Bunuri si servicii		20.149.930	13.311.330	14.274.919	11.968.767	10.446.370	1.522.397	10.781.249
		20	01	01		Furnituri de birou		16.210.410	10.924.070	12.095.614	10.778.783	9.291.139	1.487.644	9.654.438
								60.000	30.750	43.750	22.271	22.271		18.733

Capi- tol	Sub- capi- tol	Pa- ra- graf	Gru- pa / Titlu	Ar- ti- col	Ali- ne- at	Denumire indicator	Credite de angajament	Credite bugetare		Angajamente bugetare	Angajamente legale	Plati efectuate	Angajamente legale de platit	Cheltuieli efective
								anuale aprobat la finele perioadei de raportare	trimestriale definitive					
A								3	4	5	6	7=5-6	8	
						B	I	2	3	4	5	6	7=5-6	8
	20	01	02			Materiala pentru curatenie		59.700	29.620	67.152	30.706	27.571	3.135	26.103
	20	01	03			Incalzit, iluminat si forta motrica		10.785.290	8.147.290	7.879.471	7.794.816	6.816.805	978.011	7.124.367
	20	01	04			Apa, canal si salubritate		145.400	65.430	136.648	87.197	60.762	26.435	76.229
	20	01	08			Posta, telecomunicatii, radio, tv, internet		533.050	264.020	405.233	266.875	226.603	40.272	229.484
	20	01	09			Materiala si prestari de servicii cu caracter functional		972.500	479.240	745.400	384.977	364.970	20.007	330.045
	20	01	30			Alte bunuri si servicii pentru intretinere si functionare		3.654.470	1.907.720	2.817.960	2.191.941	1.772.157	419.784	1.829.577
	20	02				Reparatii curente		445.000	322.500	401.781	54.856	35.567	19.289	30.110
	20	05				Bunuri de natura obiectelor de inventar		60.150	30.080	45.588	15.004	15.004		5.567
	20	05	01			Uniforme si echipament		30.000	15.000	17.500	4.426	4.426		5.567
	20	05	30			Alte obiecte de inventar		30.150	15.080	28.088	10.578	10.578		5.567
	20	06				Deplasari, detasari, transferari		13.700	7.180	11.530	4.743	4.743		7.365
	20	06	01			Deplasari interne, detasari, transferari		12.700	6.180	10.530	4.743	4.743		7.365
	20	06	02			Deplasari in strainatate		1.000	1.000	1.000				
	20	11				Carti, publicatii si materiale documentare		6.000	3.500	4.750	3.291	3.087	204	2.880
	20	13				Pregatire profesionala		3.000	1.500	3.000				950
	20	14				Protectia muncii		10.000	7.500	9.142	2.823	2.823		2.409
	20	30				Alte cheltuieli		3.401.670	2.015.000	1.703.514	1.109.267	1.094.007	15.260	1.097.530
	20	30	30			Alte cheltuieli cu bunuri si servicii		3.401.670	2.015.000	1.703.514	1.109.267	1.094.007	15.260	1.097.530
	40					TITLUL IV SUBVENTII		2.300.000	1.650.000	1.650.000	1.650.000	1.171.168	478.832	1.171.168
	40	30				Alte subventii		2.300.000	1.650.000	1.650.000	1.650.000	1.171.168	478.832	1.171.168
	55					TITLUL VII ALTE TRANSFERURI		5.177.080	2.417.080	1.802.669	1.802.669	1.802.669		1.802.669
	55	01				A. Transferuri interne		5.177.080	2.417.080	1.802.669	1.802.669	1.802.669		1.802.669

Capi- tol	Sub- capi- tol	Pa- ra- graf	Gru- pa / Titlu	Ar- ti- col	Ali- ne- at	Denumire indicator	Credite de angajament	Credite bugetare		Angajamente bugetare	Angajamente legale	Plati efectuate	Angajamente legale de platit	Citeluieii efective
								anuale aprobat la finele perioadei de raportare	trimestriale definitive					
A			B				I	2	3	4	5	6	7=5-6	8
						fixe		4.400.000	4.182.500	4.300.000	3.366.080	2.583.084	782.996	2.728
	72					TITLUL XI ACTIVE FINANCIARE		4.100	4.100	4.100	4.046	4.046		
	72	01				Active financiare		4.100	4.100	4.100	4.046	4.046		
	72	01		01		Participare la capitalul social al societatilor comerciale		4.100	4.100	4.100	4.046	4.046		
	79					OPERATIUNI FINANCIARE		1.270.360	1.270.360	1.233.822	1.233.822	1.233.822		
	81					TITLUL XIV RAMBURSARI DE CREDITE		1.270.360	1.270.360	1.233.822	1.233.822	1.233.822		
	81	02				Rambursari de credite interne		1.270.360	1.270.360	1.233.822	1.233.822	1.233.822		
	81	02		05		Rambursari de credite aferente datoriei publice interne locale		1.270.360	1.270.360	1.233.822	1.233.822	1.233.822		
	84					PLATI EFECTUATE IN ANII PRECEDENTII SI RECUPERATE IN ANUL CURENT								
	85					Titlul XVIII PLATI EFECTUATE IN ANII PRECEDENTI SI RECUPERATE IN ANUL CURENT				-37.414	-37.414	-37.414		
	85	01				Plati efectuate in anii precedenti si recuperate in anul curent				-37.414	-37.414	-37.414		
	85	01		01		Plati efectuate in anii precedenti si recuperate in anul curent (SF)				-157	-157	-157		
	85	01		02		Plati efectuate in anii precedenti si recuperate in anul curent (SD)				-37.257	-37.257	-37.257		
7402						PROTECTIA MEDIULUI		20.567.300	13.289.370	12.376.943	12.035.936	10.188.635	1.847.301	9.983.151
	01					CHELTUIELI CURENTE		20.113.700	13.039.370	11.923.343	11.635.936	10.047.196	1.588.740	9.957.956
	20					TITLUL II BUNURI SI SERVICII		15.200.000	8.125.670	8.923.343	8.635.936	7.047.196	1.588.740	5.044.270
	20	01				Bunuri si servicii		15.200.000	8.125.670	8.923.343	8.635.936	7.047.196	1.588.740	5.044.270
	20	01		04		Apa, canal si salubritate		15.100.000	8.045.670	8.845.750	8.558.343	7.013.363	1.544.980	5.010.436

Capi- tol	Sub- capi- tol	Pa- ra- graf	Gru- pa / Titlu	Ar- ti- col	Ali- ne- at	Denumire indicator	Credite de angajament	Credite bugetare			Angajamente legale	Piati efectuate	Angajamente legale de platit	Cheltuieli efective
								anuale aprobat la finele perioadei de raportare	2	3				
			A			B	I							
			20	01	30	Alte bunuri si servicii pentru intretinere si functionare		100.000	80.000	77.593	33.833	43.760	33.834	
			55			TITLUL VII ALTE TRANSFERURI		4.913.700	4.913.700	3.000.000	3.000.000		4.913.686	
			55	01		A. Transferuri interne		4.913.700	4.913.700	3.000.000	3.000.000		4.913.686	
			55	01	12	Investitii ale regiilor autonome si societatilor comerciale cu capital de stat		4.913.700	4.913.700	3.000.000	3.000.000		4.913.686	
			70			CHELTUIELI DE CAPITAL		453.600	250.000	400.000	141.439	258.561	25.195	
			71			TITLUL X ACTIVE NEFINANCIARE		453.600	250.000	400.000	141.439	258.561	25.195	
			71	01		Active fixe		453.600	250.000	400.000	141.439	258.561	25.195	
			71	01	01	Constructii								
			71	01	30	Alte active fixe (inclusiv reparatii capitale)		453.600	250.000	400.000	141.439	258.561	25.195	
8000	02					Partea V-a ACTIUNI ECONOMICE		278.817.640	163.289.230	233.488.274	60.742.485	75.272.243	29.854.276	
8002						ACTIUNI GENERALE ECONOMICE,								
						SIDE MUNCA		34.282.460	20.022.360	32.578.312	10.437.296	20.641.601	172.954	
			01			CHELTUIELI CURENTE		32.322.360	19.322.360	32.322.360	10.181.344	20.641.601	172.954	
			56			TITLUL VIII PROIECTE CU FINANTARE DIN FONDURI EXTERNE NERAMBURSABILE (FEN)								
						POSTADERARE		32.322.360	19.322.360	32.322.360	10.181.344	20.641.601	172.954	
			56	01		Programe din Fondul European de Dezvoltare Regionala (FEDR)		32.322.360	19.322.360	32.322.360	10.181.344	20.641.601	151.199	
			56	01	01	Finantarea nationala		7.190.670	5.190.670	7.190.670	1.228.659	5.250.001	93.746	
			56	01	02	Finantarea externa nerambursabila		24.944.690	13.944.690	24.944.690	8.892.967	15.384.125	53.804	
			56	01	03	Cheltuieli neeligibile		187.000	187.000	187.000	59.718	7.475	3.649	
			56	08		Programe Instrumental European de								


Capi- tol	Sub- capi- tol	Pa- ra- graf	Gru- pa / Titlu col	Ar- ti- col	Ali- ne- at	Denumire indicator	Credite de angajament	Credite bugetare		Angajamente legale	Angajamente legale de platit	Cheltuieli efective		
								anuale aprobate la finele perioadei de raportare	trimestriale definitive					
A						B	I	2	3	4	5	6	7=5-6	8
						societatilor comerciale cu capital de stat		2.725.000	2.375.000	1.394.114	1.394.114	1.394.114	1.394.114	1.394.114
56						TITLUL VIII PROIECTE CU FINANTARE DIN FONDURI EXTERNE NERAMBURSABILE (FEN) POSTADERARE		95.913.000	48.000.000	95.913.000	40.407.347	40.383.688	24.442	
	56	03				Programe din Fondul de Coeziune (FC)		95.913.000	48.000.000	95.913.000	40.407.347	40.383.688	24.442	
	56	03	01			Finantarea nationala		60.000.000	33.000.000	60.000.000	40.407.347	40.383.688	24.442	
	56	03	02			Finantarea externa nerambursabila		35.913.000	15.000.000	35.913.000				
70						CHELTUIELI DE CAPITAL		41.590	41.590	41.590				
71						TITLUL X ACTIVE NEFINANCIARE		41.590	41.590	41.590				
	71	01				Active fixe		41.590	41.590	41.590				
	71	01	30			Alte active fixe								
						(inclusiv reparatii capitale)		41.590		41.590				
79						OPERATIUNI FINANCIARE		2.884.930	1.442.480	1.442.465	1.442.465	1.442.465	1.442.465	
81						TITLUL XIV RAMBURSARI DE CREDITE		2.884.930	1.442.480	1.442.465	1.442.465	1.442.465	1.442.465	
	81	02				Rambursari de credite interne		2.884.930	1.442.480	1.442.465	1.442.465	1.442.465	1.442.465	
	81	02	05			Rambursari de credite aferente datoriei publice interne locale		2.884.930	1.442.480	1.442.465	1.442.465	1.442.465	1.442.465	
84						TITLUL XV PLATI EFECTUATE IN ANII PRECEDENTI SI RECUPERATE								
						IN ANUL CURENT		-3.103.380	-3.103.380	-3.103.379	-3.103.379	-3.103.379	-3.103.379	
85						Titlul XVIII PLATI EFECTUATE IN ANII PRECEDENTI SI RECUPERATE								
						IN ANUL CURENT		-3.103.380	-3.103.380	-3.103.379	-3.103.379	-3.103.379	-3.103.379	
	85	01				Plati efectuate in anii precedenti si recuperate in anul curent		-3.103.380	-3.103.380	-3.103.379	-3.103.379	-3.103.379	-3.103.379	

Capi- tol	Sub- capi- tol	Pa- ra- graf	Gru- pa / Titlu	Ar- ti- col	Ali- ne- at	Denumire indicator	Credite de angajament	Credite bugetare		Angajamente bugetare	Angajamente legale	Plati efectuate	Angajamente legale de platit	Cheltuieli efective
								anuale aprobat la finele perioadei de raportare	trimestriale definitive					
A						B	I	2	3	4	5	6	7=5-6	8
			85	01	01	Plati efectuate in anii precedenti si recuperate in anul curent (SF)		-3.103.380	-3.103.379	-3.103.379	-3.103.379	-3.103.379		
8402						TRANSPOKTURI		127.137.850	77.616.580	90.187.017	49.760.129	35.513.175	14.246.954	13.227.611
			01			CHELTUIELI CURENTE		74.332.610	44.188.960	51.762.517	17.925.524	16.021.924	1.903.600	12.333.702
			20	02		TITLUL II BUNURI SI SERVICII		19.000.000	8.580.000	8.580.000	4.610.111	2.827.479	1.782.632	2.647.749
			20	02		Reparatii curente		19.000.000	8.580.000	8.580.000	4.610.111	2.827.479	1.782.632	2.647.749
			40			TITLUL IV SUBVENTII		23.219.540	13.208.770	11.069.447	11.069.447	11.069.447		9.684.548
			40	03		Subventii pentru acoperirea diferentelor de pret si tarifi		19.408.770	10.208.770	9.605.447	9.605.447	9.605.447		7.220.548
			40	30		Alte subventii		3.810.770	3.000.000	1.464.000	1.464.000	1.464.000		2.464.000
			56			TITLUL VIII PROIECTE CU FINANTARE DIN FONDURI EXTERNE NERAMBURSABILE (FEN)								
			56	01		POSTADERARE		32.113.070	22.400.190	32.113.070	2.245.966	2.124.998	120.968	1.405
						Programe din Fondul European de Dezvoltare Regionala (FEDR)		32.113.070	22.400.190	32.113.070	2.245.966	2.124.998	120.968	1.405
			56	01	01	Finantarea nationala		3.174.050	2.323.060	3.174.050	94.804	184.817	94.804	
			56	01	02	Finantarea externa nerambursabila		25.527.480	17.548.630	25.527.480	210.981	184.817	26.164	
			56	01	03	Cheltuieli neeligibile		3.411.540	2.528.500	3.411.540	1.940.181	1.940.181		1.405
			70			CHELTUIELI DE CAPITAL		24.317.660	18.618.000	24.317.660	17.727.765	5.384.411	12.343.354	893.909
			71			TITLUL X ACTIVE NEFINANCIARE		24.317.660	18.618.000	24.317.660	17.727.765	5.384.411	12.343.354	893.909
			71	01		Active fixe		24.317.660	18.618.000	24.317.660	17.727.765	5.384.411	12.343.354	893.909
			71	01	01	Constructii								3.732
			71	01	03	Mobilier, aparatura biroutica si alte active corporale								2.484
			71	01	30	Alte active fixe (inclusiv reparatii capitale)		24.317.660	18.618.000	24.317.660	17.727.765	5.384.411	12.343.354	887.693

Capi- tol	Sub- capi- tol	Pa- ra- graf	Cru- pa / Titlu	Ar- ti- col	Ali- ne- at	Denumire indicator	Credite de angajament	Credite bugetare			Angajamente legale	Plati efectuate	Angajamente legale de platit	Cheltuieli efective
								anuale aprobate la finele perioadei de raportare	2	3				
						B	1							
						OPERATUNI FINANCIARE								
						TITLUL XIV RAMBURSARI DE CREDITE								
						Rambursari de credite interne		28.984.610	15.306.650	14.345.364	14.345.364	14.345.364	14.345.364	
						Rambursari de credite aferente datoriei publice interne locale		28.984.610	15.306.650	14.345.364	14.345.364	14.345.364	14.345.364	
						TITLUL XV PLATI EFECTUATE IN ANII PRECEDENTI SI RECUPERATE IN ANUL CURENT								
						Titlul XVIII PLATI EFECTUATE IN ANII PRECEDENTI SI RECUPERATE IN ANUL CURENT		-497.030	-497.030	-238.524	-238.524	-238.524	-238.524	
						Plati efectuate in anii precedenti si recuperate in anul curent		-497.030	-497.030	-238.524	-238.524	-238.524	-238.524	
						Plati efectuate in anii precedenti si recuperate in anul curent (SF)		-497.030	-497.030	-171.144	-171.144	-171.144	-171.144	
						Plati efectuate in anii precedenti si recuperate in anul curent (SD)				-67.380	-67.380	-67.380	-67.380	

Conducatorul compartimentului
financiar-contabil

Conducatorul institutiei,



CONTUL DE EXECUTIE AL BUGETULUI LOCAL - CHELTUIELI
SECTIUNEA DE FUNCTIONARE
30.06.2014

Capi- tol	Sub- capi- tol	Pa- ra- gra- ful	Gru- pa / Titlu col	Ali- ne- at	Denumire indicator	Credite de angajament	Credite bugetare			Angajamente legale de platit	Plati efectuate	Angajamente legale	Cheltuieli efective
							anuale aprobat la finele perioadei de raportare	trimestriale definitive					
			A		B	I	2	3	4	5	6	7=5-6	8
5002			01		TOTAL CHELTUIELI		329.141.880	189.900.130	182.740.654	171.888.185	163.873.025	8.015.160	149.074.286
			10		CHELTUIELI CURENTE		297.695.150	174.833.910	168.856.200	158.003.731	149.988.571	8.015.160	149.074.286
			20		TITLUL I CHELTUIELI DE PERSONAL		133.659.210	73.520.100	71.956.112	70.987.674	70.524.771	462.903	71.221.607
			30		TITLUL II BUNURI SI SERVICII		87.176.200	49.564.990	52.493.063	42.609.032	36.250.794	6.358.238	33.218.508
			40		TITLUL III DOBANZI		9.464.860	4.353.580	3.921.674	3.921.674	3.921.674		4.002.077
			51		TITLUL IV SUBVENTII		44.455.730	33.794.960	27.754.602	27.754.602	27.275.770	478.832	25.890.871
					TITLUL VI TRANSFERURI INTRE UNITATI ALE ADMINISTRATIEI PUBLICE		9.600.180	5.581.160	5.545.160	5.545.160	5.545.160		5.545.160
			55		TITLUL VII ALTE TRANSFERURI		64.570	48.720	48.326	48.326	48.326		33.745
			57		TITLUL VIII ASISTENTA SOCIALA		9.901.000	5.009.000	4.577.934	4.577.934	4.577.934		4.625.674
			59		TITLUL IX ALTE CHELTUIELI		3.373.400	2.961.400	2.559.329	2.559.329	1.844.142	715.187	4.536.644
			79		OPERATIUNI FINANCIARE		35.100.000	18.719.490	17.319.291	17.319.291	17.319.291		
			81		TITLUL XIV RAMBURSARI DE CREDITE		35.100.000	18.719.490	17.319.291	17.319.291	17.319.291		
			84		PLATI EFECTUATE IN ANII PRECEDENTI SI RECUPERATE IN ANUL CURENT		-3.653.270	-3.653.270	-3.434.837	-3.434.837	-3.434.837		
			85		Titlul XVIII PLATI EFECTUATE IN ANII PRECEDENTI SI RECUPERATE IN ANUL CURENT		-3.653.270	-3.653.270	-3.434.837	-3.434.837	-3.434.837		
5100	02				Partea I-a SERVICII PUBLICE GENERALE		27.847.210	15.472.310	13.534.923	13.504.031	12.833.275	670.756	12.935.243
5102					AUTORITATI PUBLICE SI ACTIUNI EXTERNE CHELTUIELI CURENTE		16.973.710	10.209.710	8.864.966	8.894.163	8.188.340	645.823	8.032.832
			01		TITLUL I CHELTUIELI DE PERSONAL		16.985.260	10.221.260	8.878.067	8.847.264	8.201.441	645.823	8.032.832
			10		Cheltuieli salariale in bani		11.538.000	6.606.000	5.594.285	5.594.285	5.593.285	1.000	5.584.068
			10	01	Salarii de baza		9.055.000	5.192.000	4.457.102	4.457.102	4.456.102	1.000	4.422.768
			10	01	Sporuri pentru conditii de munca		6.530.000	3.680.000	3.333.740	3.333.740	3.333.740		3.326.659
			10	01	Alte sporuri		685.000	390.000	320.135	320.135	320.135		319.763
			10	01			420.000	230.000	196.724	196.724	196.724		201.976

Capi- tol	Sub- capi- tol	Pa- ra- graf	Gru- pa / Titlu	Ar- ti- col	Ali- ne- at	Denumire indicator	Credite de angajament	Credite bugetare		Angajamente legale de platit	Plati efectuate	Angajamente legale	Cheltuieli efective				
								anuale aprobat la finele perioadei de raportare	trimestriale definitive								
A		B		I		3		4		5		6		7=5-6		8	
			10	01	12	Indemnizatii platite unor persoane din afara unitatii		540.000	280.000	246.265	246.265	246.265	243.759				
			10	01	13	Indemnizatii de delegare		20.000	12.000	7.000	7.000	6.000	5.310				
			10	01	30	Alte drepturi salariale in bani		860.000	600.000	353.238	353.238	353.238	325.301				
			10	03		Contributii		2.483.000	1.414.000	1.137.183	1.137.183	1.137.183	1.161.300				
			10	03	01	Contributii de asigurari sociale de stat		1.892.000	1.080.000	880.483	880.483	880.483	881.352				
			10	03	02	Contributii de asigurari de somaj		46.000	29.000	21.101	21.101	21.101	20.953				
			10	03	03	Contributii de asigurari sociale de sanatate		486.000	270.000	229.244	229.244	229.244	229.071				
			10	03	04	Contributii de asigurari pentru accidente de munca si boli profesionale		14.000	10.000	6.355	6.355	6.355	6.360				
			10	03	06	Contributii pentru concedii si indemnizatii		45.000	25.000				23.564				
			20			TITLUL II BUNURI SI SERVICII		5.447.260	3.615.260	3.283.782	3.252.979	2.608.156	2.448.764				
			20	01		Bunuri si servicii		3.737.260	2.232.260	2.331.409	2.330.462	1.771.267	1.739.796				
			20	01	01	Furnituri de birou		195.000	100.000	84.285	83.370	83.356	98.180				
			20	01	02	Materiale pentru curatenie		100.000	60.000	80.000	80.000	46.661	46.420				
			20	01	03	Incalzit, iluminat si forta motrica		600.000	450.000	351.117	351.117	346.414	301.978				
			20	01	04	Apa, canal si salubritate		61.000	35.000	34.500	34.500	25.849	22.044				
			20	01	08	Posta, telecomunicatii, radio, tv, internet		584.000	340.000	259.791	259.759	216.578	174.346				
			20	01	30	Alte bunuri si servicii pentru intretinere si functionare		2.197.260	1.247.260	1.521.716	1.521.716	1.052.409	1.096.828				
			20	02		Reparatii curente		210.000	140.000	74.412	74.412	74.412	50.528				
			20	03		Hrana							220				

Capi- tol	Sub- capi- tol	Pa- ra- graf	Gru- pa / Titlu	Ar- ti- col	Ali- ne- at	Denumire indicator	Credite de angajament	Credite bugetare			Angajamente legale	Plati efectuate	Angajamente legale de platit	Cheltuieli efective
								anuale aprobat la finele perioadei de raportare	2	3				
	A					B	I							
	20	03	02			Hrana pentru animale		92.000	92.000	102.063	84.759	84.759	220	
	20	05				Bunuri de natura obiectelor de inventar		7.000	7.000	4.672	4.672	4.672	108.203	
	20	05	01			Uniforme si echipament		85.000	85.000	97.391	80.087	80.087	255	
	20	05	30			Alte obiecte de inventar		168.000	100.000	57.072	57.072	10.500	107.948	
	20	06				Deplasari, detasari, transferari		140.000	80.000	49.164	49.164	10.500	39.890	
	20	06	01			Deplasari interne, detasari, transferari		28.000	20.000	7.908	7.908	10.500	34.288	
	20	06	02			Deplasari in strainatate							5.602	
	20	11				Carti, publicatii si materiale documentare		27.000	17.000	18.200	18.006	8.664	8.537	
	20	13				Pregatire profesionala		14.000	10.000	3.450	3.450	3.450	3.450	
	20	30				Alte cheltuieli		1.199.000	1.024.000	697.176	684.818	66.464	498.140	
	20	30	02			Protocol si reprezentare		115.000	90.000	51.726	48.776	297	46.939	
	20	30	30			Alte cheltuieli cu bunuri si servicii		1.084.000	934.000	645.450	636.042	66.167	451.201	
	84					PLATI EFECTUATE IN ANII PRECEDENTI SI RECUPERATE IN ANUL CURENT		-11.550	-11.550	-13.101	-13.101			
	85					Titlul XVIII PLATI EFECTUATE IN ANII PRECEDENTI SI RECUPERATE IN ANUL CURENT		-11.550	-11.550	-13.101	-13.101			
	85	01				Plati efectuate in anii precedenti si recuperate in anul curent		-11.550	-11.550	-13.101	-13.101			
	85	01	01			Plati efectuate in anii precedenti si recuperate in anul curent (SF)		-11.550	-11.550	-13.101	-13.101			
5402						ALTE SERVICII PUBLICE GENERALE		1.173.500	742.100	585.268	585.179	24.933	727.547	
	01					CHELTUIELI CURENTE		1.173.500	742.100	585.268	585.179	24.933	727.547	
	10					TITLUL I CHELTUIELI DE PERSONAL		970.000	603.000	476.145	476.145		478.859	
	10	01				Cheltuieli salariale in bani		760.000	475.000	376.766	376.766		376.702	

Capi- tol	Sub- capi- tol	Pa- ra- graf	Gru- pa / Titlu	Ar- ti- col	Ali- ne- at	Denumire indicator	Credite de angajament	Credite bugetare			Angajamente legale	Plati efectuate	Angajamente legale de platit	Cheltuieli efective
								anuale aprobat la finele perioadei de raportare	2	3				
						B	1	2	3	4	5	6	7-5-6	8
	10	01	01	01		Salarii de baza		570.000	360.000	308.817	308.817	308.817		312.167
	10	01	05	05		Sporuri pentru conditii de munca		60.000	35.000	29.675	29.675	29.675		30.023
	10	01	30	30		Alte drepturi salariale in bani		130.000	80.000	38.274	38.274	38.274		34.512
	10	03	03	03		Contributii		210.000	128.000	99.379	99.379	99.379		102.157
	10	03	01	01		Contributii de asigurari sociale de stat		160.000	100.000	77.657	77.657	77.657		78.067
	10	03	02	02		Contributii de asigurari de somaj		4.000	2.200	1.857	1.857	1.857		1.879
	10	03	03	03		Contributii de asigurari sociale de sanatate		41.000	23.000	19.304	19.304	19.304		19.533
	10	03	04	04		Contributii de asigurari pentru accidente de munca si boli profesionale		1.400	800	561	561	561		564
	10	03	06	06		Contributii pentru concedii si indemnizatii		3.600	2.000					2.114
	20					TITLUL II BUNURI SI SERVICII		203.500	139.100	109.123	109.034	84.101	24.933	248.688
	20	01	01	01		Bunuri si servicii		172.500	118.100	98.047	98.003	73.070	24.933	82.917
	20	01	01	01		Furnituri de birou		7.000	4.500	3.793	3.754	3.754		4.979
	20	01	03	03		Incalziti, iluminati si forta motrica		27.400	25.000	11.719	11.719	10.967	752	10.967
	20	01	04	04		Apa, canal si salubritate		1.600	1.100	423	423	374	49	1.639
	20	01	08	08		Posta, telecomunicatii, radio, tv, internet		57.000	40.000	15.460	15.460	15.266	194	22.295
	20	01	30	30		Alte bunuri si servicii pentru intretinere si functionare		79.500	47.500	66.652	66.647	42.709	23.938	43.037
	20	05	05	05		Bunuri de natura obiectelor de inventar		10.000	10.000	4.252	4.207	4.207		
	20	05	30	30		Alte obiecte de inventar		10.000	10.000	4.252	4.207	4.207		
	20	30	30	30		Alte cheltuieli		21.000	11.000	6.824	6.824	6.824		165.771
	20	30	30	30		Alte cheltuieli cu bunuri si servicii		21.000	11.000	6.824	6.824	6.824		165.771

Capi- tol	Sub- capi- tol	Pa- ra- graf	Gru- pa / Titlu	Ar- ti- col	Ali- ne- at	Denumire indicator	Credite de angajament	Credite bugetare		Angajamente bugetare	Angajamente legale	Plati efectuate	Angajamente legale de platit	Cheltuieli efective
								anuale aprobate la finele perioadei de raportare	trimestriale definitive					
A						B	1	2	3	4	5	6	7=5-6	8
5502						TRANZACTII PRIVIND DATORIA PUBLICA SI IMPRUMUTURI		9.700.000	4.520.500	4.084.689	4.084.689	4.084.689		4.174.864
	01					CHELTUIELI CURENTE		9.700.000	4.520.500	4.084.689	4.084.689	4.084.689		4.174.864
	20					TITLUL II BUNURI SI SERVICII		235.140	166.920	163.015	163.015	163.015		172.787
	20	24				Comisioane si alte costuri aferente imprumuturilor		235.140	166.920	163.015	163.015	163.015		172.787
	20	24	02			Comisioane si alte costuri aferente imprumuturilor interne		235.140	166.920	163.015	163.015	163.015		172.787
	30					TITLUL III DOBANZI		9.464.860	4.353.580	3.921.674	3.921.674	3.921.674		4.002.077
	30	01				Dobanzi aferente datoriei publice interne		9.464.860	4.353.580	3.921.674	3.921.674	3.921.674		4.002.077
	30	01	01			Dobanzi aferente datoriei publice interne directe		9.464.860	4.353.580	3.921.674	3.921.674	3.921.674		4.002.077
6000	02					Partea II-a APARARE, ORDINE PUBLICA SI SIGURANTA NATIONALA		3.260.180	1.823.160	1.782.160	1.782.160	1.782.160		1.782.160
6102						ORDINE PUBLICA SI SIGURANTA NATIONALA		3.260.180	1.823.160	1.782.160	1.782.160	1.782.160		1.782.160
	01					CHELTUIELI CURENTE		3.260.180	1.823.160	1.782.160	1.782.160	1.782.160		1.782.160
	20					TITLUL II BUNURI SI SERVICII		5.000	5.000					
	20	01				Bunuri si servicii		5.000	5.000					
	20	01	30			Alte bunuri si servicii pentru intretinere si functionare		5.000	5.000					
	51					TITLUL VI TRANSFERURI INTRE UNITATI ALE ADMINISTRATIEI PUBLICE		3.255.180	1.818.160	1.782.160	1.782.160	1.782.160		1.782.160
	51	01				Transferuri curente		3.255.180	1.818.160	1.782.160	1.782.160	1.782.160		1.782.160
	51	01	01			Transferuri catre institutiile publice		3.255.180	1.818.160	1.782.160	1.782.160	1.782.160		1.782.160
6500	02					Partea III-a CHELTUIELI SOCIAL-CULTURALE		161.245.630	90.123.620	89.217.352	85.927.661	84.458.190	1.469.471	86.893.768
6502						INVATAMANT		119.358.920	67.239.070	67.432.562	65.296.073	65.060.059	236.014	67.650.960

Capi- tol	Sub- pa- ra- graf	Pa- ra- titlu	Ar- ti- col	Ali- ne- at	Denumire indicator	Credite de angajament	Credite bugetare		Angajamente bugetare	Angajamente legale	Plati efectuate	Angajamente legale de platit	Cheltuieli efective
							anuale aprobat la finele perioadei de raportare	trimestriale definitive					
A					B	1	2	3	4	5	6	7=5-6	8
	01				CHELTUIELI CURENTE		119.391.640	67.271.790	67.510.071	65.373.582	65.137.568	236.014	67.650.960
	10				TITLUL I CHELTUIELI DE PERSONAL		104.740.000	57.900.000	56.872.883	56.872.883	56.872.883		57.595.878
	10	01			Cheltuieli salariale in bani		81.529.470	45.291.200	44.640.280	44.640.280	44.640.280		45.372.410
	10	01	01		Salarii de baza		66.385.560	36.382.910	36.095.755	36.095.755	36.095.755		36.719.721
	10	01	05		Sporuri pentru conditii de munca		24.170	10.150	9.794	9.794	9.794		11.365
	10	01	06		Alte sporuri		677.610	287.780	271.777	271.777	271.777		264.599
	10	01	10		Fond pentru posturi ocupate prin cumul		23.170	14.170	13.973	13.973	13.973		14.261
	10	01	11		Fond aferent platii cu ora		3.557.170	2.130.640	2.088.517	2.088.517	2.088.517		2.109.161
	10	01	12		Indemnizatii platite unor persoane din afara unitatii		40.600	9.660	8.844	8.844	8.844		8.310
	10	01	30		Alte drepturi salariale in bani		10.821.190	6.455.890	6.151.620	6.151.620	6.151.620		6.244.993
	10	03			Contributii		23.210.530	12.608.800	12.232.603	12.232.603	12.232.603		12.223.468
	10	03	01		Contributii de asigurari sociale de stat		17.391.190	9.485.900	9.290.734	9.290.734	9.290.734		9.327.475
	10	03	02		Contributii de asigurari de somaj		438.680	229.830	214.331	214.331	214.331		213.318
	10	03	03		Contributii de asigurari sociale de sanatate		4.393.350	2.376.250	2.320.077	2.320.077	2.320.077		2.310.213
	10	03	04		Contributii de asigurari pentru accidente de munca si boli profesionale		172.700	88.250	75.249	75.249	75.249		74.454
	10	03	06		Contributii pentru concedii si indemnizatii		814.610	428.570	332.212	332.212	332.212		298.008
	20				TITLUL II BUNURI SI SERVICII		14.587.070	9.323.070	10.588.862	8.452.373	8.216.359	236.014	7.328.835
	20	01			Bunuri si servicii		12.460.200	8.271.150	9.101.308	7.733.177	7.521.422	211.755	6.728.889
	20	01	01		Furnituri de birou		236.470	116.820	80.157	80.157	80.157		90.260
	20	01	02		Materiale pentru curatenie		449.790	220.420	165.395	165.395	165.395		181.730
	20	01	03		Incalzit, iluminat si forta motrica		8.080.350	6.082.200	6.680.350	5.904.973	5.837.982	66.991	4.844.265

Capi- tol	Sub- capi- tol	Pa- ra- graf	Gru- pa / Titlu	Ar- ti- col	Ali- ne- at	Denumire indicator	Credite de angajament	Credite bugetare		Angajamente bugetare	Angajamente legale	Plati efectuate	Angajamente legale de platit	Cheltuieli efective
								anuale aprobate la finele perioadei de raportare	trimestriale definitive					
A						B	I	2	3	4	5	6	7=5-6	8
	20	01	04			Apa, canal si salubritate		1.911.650	872.400	1.447.600	854.846	716.944	137.902	771.517
	20	01	07			Transport		2.000	1.000	900	900	900		900
	20	01	08			Posta, telecomunicatii, radio, tv, internet		387.340	195.790	165.563	165.563	165.563		165.938
	20	01	09			Materiale si prestari de servicii cu caracter functional		180.560	87.160	58.212	58.212	58.212		60.695
	20	01	30			Alte bunuri si servicii pentru intretinere si functionare		1.212.040	695.360	503.131	503.131	496.269	6.862	613.584
	20	02				Reparatii curente		1.508.000	678.600	1.206.400	438.042	413.783	24.259	409.103
	20	04				Medicamente si materiale sanitare		8.500	3.250	1.192	1.192	1.192		240
	20	04	02			Materiale sanitare		8.500	3.250	1.192	1.192	1.192		240
	20	05				Bunuri de natura obiectelor de inventar		360.450	241.000	188.999	188.999	188.999		116.075
	20	05	01			Uniforme si echipament		2.000	1.000	1.000	1.000	1.000		
	20	05	03			Lenjerie si accesorii de pat		8.530	2.030	2.024	2.024	2.024		
	20	05	30			Alte obiecte de inventar		349.920	237.970	185.975	185.975	185.975		116.075
	20	11				Carti, publicatii si materiale documentare		5.720	1.720	714	714	714		33
	20	13				Pregatire profesionala		15.000	11.000	4.090	4.090	4.090		4.090
	20	14				Protectia inucii		8.600	4.300	3.670	3.670	3.670		3.670
	20	30				Alte cheltuieli		220.600	112.050	82.489	82.489	82.489		66.735
	20	30	30			Alte cheltuieli cu bunuri si servicii		220.600	112.050	82.489	82.489	82.489		66.735
	55					TITLUL VII ALTE TRANSFERURI		64.570	48.720	48.326	48.326	48.326		33.745
	55	01				A. Transferuri interne		64.570	48.720	48.326	48.326	48.326		33.745
	55	01	18			Alte transferuri curente interne		64.570	48.720	48.326	48.326	48.326		33.745
	59					TITLUL IX ALTE CHELTUIELI		64.570	48.720	48.326	48.326	48.326		33.745
	59	25				Sume aferente platii crantelor		64.570	48.720	48.326	48.326	48.326		2.692.502

Capi- tol	Sub- capi- tol	Pa- ra- gra- ful	Ar- ti- col	Ali- ne- at	Denumire indicator	Credite de angajament	Credite bugetare			Angajamente legale	Plati efectuate	Angajamente legale de platit	Cheltuieli efective	
							anuale aprobat la finele perioadei de raportare	2	3					4
A					B	I	3			4	5	6	7=5-6	8
					indemnizatii		18.000	10.000	197.094	112.270	112.270		119.991	
	20		01		TITLUL II BUNURI SI SERVICII		335.000	209.500	13.968	13.968			14.251	
	20		01	01	Bunuri si servicii		41.000	25.000						
	20		01	01	Furnituri de birou		5.000	5.000						
	20		01	08	Posta, telecomunicatii, radio, tv, internet		6.000	4.000	1.831	1.831			2.114	
	20		01	30	Alte bunuri si servicii pentru intretinere si functionare		30.000	16.000	12.137	12.137			12.137	
	20		02		Reparatii curente		215.000	105.500	174.500	89.676	89.676		96.728	
	20		04		Medicamente si materiale sanitare		79.000	79.000	8.626	8.626			9.012	
	20		04	01	Medicamente		44.000	44.000	6.119	6.119			6.119	
	20		04	02	Materiale sanitare		35.000	35.000	2.507	2.507			2.893	
	57				TITLUL VIII ASISTENTA SOCIALA		45.000	23.000	16.100	16.100			16.100	
	57		02		Ajutoare sociale		45.000	23.000	16.100	16.100			16.100	
	57		02	01	Ajutoare sociale in numerar		45.000	23.000	16.100	16.100			16.100	
6702					CULTURA, RECREERE SI RELIGIE		17.622.710	10.076.770	10.679.298	9.709.771	8.552.453	1.157.318	8.215.330	
	01				CHELTUIELI CURENTE		17.631.300	10.085.360	10.687.887	9.718.360	8.561.042	1.157.318	8.215.330	
	20				TITLUL II BUNURI SI SERVICII		9.456.300	4.520.360	5.151.216	4.181.689	3.669.058	512.631	3.323.346	
	20		01		Bunuri si servicii		7.519.150	3.710.700	4.476.191	3.826.865	3.388.740	438.125	3.080.327	
	20		01	02	Materiale pentru curatenie		71.200	32.610	53.400	32.778	27.898	4.880	25.534	
	20		01	03	Incalzit, iluminat si forta motrica		1.630.500	1.008.860	1.197.410	977.570	937.912	39.658	734.607	
	20		01	04	Apa, canal si salubritate		306.500	111.900	229.880	138.871	103.562	35.309	97.895	
	20		01	08	Posta, telecomunicatii, radio, tv, internet		21.400	11.200	16.310	12.276	10.717	1.559	8.807	
	20		01	09	Materiale si prestari de servicii cu caracter functional		103.200	49.380	77.340	31.249	29.996	1.253	26.432	

Capi- tol	Sub- capi- tol	Pa- ra- graf	Cru- pa / Titlu	Ar- ti- col	Ali- ne- at	Denumire indicator	Credite de angajament	Credite bugetare		Angajamente bugetare	Angajamente legale	Plati efectuate	Angajamente legale de platit	Cheltuieli efective
								anuale aprobrate la finele perioadei de raportare	trimestriale definitive					
A						B	1	2	3	4	5	6	7=5-6	8
	20	01	30			Alte bunuri si servicii pentru intretinere si functionare		5.386.350	2.496.750	2.901.851	2.634.121	2.278.655	355.466	2.187.052
	20	02				Reparatii curente		371.200	207.650	290.400	122.239	48.443	73.796	44.276
	20	05				Bunuri de natura obiectelor de inventar		483.450	34.630	47.540	3.461	3.461		2.496
	20	05	01			Uniforme si echipament		4.000	4.000	4.000	2.981	2.981		2.496
	20	05	30			Alte obiecte de inventar		479.450	30.630	43.540	480	480		
	20	14				Protectia muncii		2.000	2.000	2.000	1.065	1.065		859
	20	30				Alte cheltuieli		1.080.500	565.380	335.085	228.059	227.349	710	195.388
	20	30	30			Alte cheltuieli cu bunuri si servicii		1.080.500	565.380	335.085	228.059	227.349	710	195.388
	51					TITLUL VI TRANSFERURI INTRE UNITATI ALE ADMINISTRATIEI PUBLICE		6.300.000	3.740.000	3.740.000	3.740.000	3.740.000		3.740.000
	51	01				Transferuri curente		6.300.000	3.740.000	3.740.000	3.740.000	3.740.000		3.740.000
	51	01	01			Transferuri catre institutiile publice		6.300.000	3.740.000	3.740.000	3.740.000	3.740.000		3.740.000
	59					TITLUL IX ALTE CHELTUIELI		1.875.000	1.825.000	1.796.671	1.796.671	1.151.984	644.687	1.151.984
	59	11				Asociatii si fundatii		1.250.000	1.200.000	1.250.000	1.250.000	900.000	350.000	900.000
	59	12				Sustinerea cultelor		625.000	625.000	546.671	546.671	251.984	294.687	251.984
	84					PLATI EFECTUATE IN ANII PRECEDENTI SI RECUPERATE IN ANUL CURENT		-8.590	-8.590	-8.589	-8.589	-8.589		
	85					Titlul XVIII PLATI EFECTUATE IN ANII PRECEDENTI SI RECUPERATE IN ANUL CURENT		-8.590	-8.590	-8.589	-8.589	-8.589		
	85	01				Plati efectuate in anii precedenti si recuperate in anul curent		-8.590	-8.590	-8.589	-8.589	-8.589		
	85	01	01			Plati efectuate in anii precedenti si recuperate in anul curent (SF)		-8.590	-8.590	-8.589	-8.589	-8.589		
						ASIGURARI SI ASISTENTA SOCIALA		21.244.000	11.233.280	9.700.896	9.602.045	9.525.906	76.139	9.698.508

Capi- tol	Sub- capi- tol	Pa- ra- graf	Gru- pa / Titlu col	Ali- ne- at	Denumire indicator	Credite de angajament	Credite bugetare		Angajamente bugetare	Angajamente legale	Plati efectuate	Angajamente legale de platit	Cheltuieli efective
							anuale aprobrate la finele perioadei de raportare	trimestriale definitive					
A					B	1	2	3	4	5	6	7=5-6	8
					internet		52.000	28.000	24.078	24.078	22.646	1.432	23.809
	20	01	09		Materiale si prestari de servicii cu caracter functional		45.000	29.000	16.482	16.482	14.627	1.855	21.353
	20	01	30		Alte bunuri si servicii pentru intretinere si functionare		343.000	193.000	157.305	157.305	146.976	10.329	158.125
	20	02			Reparatii curente		116.000	59.900	83.644	11.176	11.176		12.400
	20	03			Hrana		605.000	385.000	283.426	283.426	275.821	7.603	299.959
	20	03	01		Hrana pentru oameni		605.000	385.000	283.426	283.426	275.821	7.603	299.959
	20	04			Medicamente si materiale sanitare		4.000	4.000					
	20	04	01		Medicamente		2.000	2.000					
	20	04	02		Materiale sanitare		2.000	2.000					
	20	05			Bunuri de natura obiectelor de inventar		72.000	71.500	51.597	51.597	51.072	525	975
	20	05	01		Uniforme si echipament		17.000	17.000	15.390	15.390	15.390		
	20	05	03		Lenjerie si accesorii de pat		3.000	3.000					
	20	05	30		Alte obiecte de inventar		52.000	51.500	36.207	36.207	35.682	525	975
	20	06			Deplasari, detasari, transferari		5.000	5.000	1.220	1.220	1.220		1.220
	20	06	01		Deplasari interne, detasari, transferari		4.000	4.000	1.220	1.220	1.220		1.220
	20	06	02		Deplasari in strainatate		1.000	1.000					
	20	11			Carti, publicatii si materiale documentare		1.000	1.000					
	20	13			Pregatire profesionala		20.000	20.000	170	170	170		170
	20	14			Protectia muncii		2.000	2.000	815	815	815		815
	20	30			Alte cheltuieli		879.000	492.000	345.664	345.664	339.354	6.310	349.883
	20	30	30		Alte cheltuieli cu bunuri si servicii		879.000	492.000	345.664	345.664	339.354	6.310	349.883
	51				TITLUL VI TRANSFERURI INTRE UNITATI ALE ADMINISTRATIEI PUBLICE		45.000	23.000	23.000	23.000	23.000		23.000

Capi- tol	Sub- pa- ra- graf	Pa- ra- gra- ful	Ar- ti- col	Ali- ne- at	Denumire indicator	Credite de angajament	Credite bugetare		Angajamente bugetare	Angajamente legale	Plati efectuate	Angajamente legale de platit	Cheltuieli efective
							anuale aprobat la finele perioadei de raportare	trimestriale definitive					
A					B	1	2	3	4	5	6	7=5-6	8
					Transferuri curente		45.000	23.000	23.000	23.000	23.000		23.000
					Transferuri catre institutiile publice		45.000	23.000	23.000	23.000	23.000		23.000
					TITLUL VIII ASISTENTA SOCIALA		9.856.000	4.986.000	4.561.834	4.561.834	4.561.834		4.609.574
					Ajutoare sociale		9.856.000	4.986.000	4.561.834	4.561.834	4.561.834		4.609.574
					Ajutoare sociale in numerar		9.856.000	4.986.000	4.561.834	4.561.834	4.561.834		4.609.574
					TITLUL IX ALTE CHELTUIELI		258.000	208.000	66.314	66.314	66.314		66.314
					Asociatii si fundatii		258.000	208.000	66.314	66.314	66.314		66.314
					PLATI EFECTUATE IN ANII PRECEDENTII SI RECUPERATE IN ANUL CURENT				-60.958	-60.958	-60.958		-60.958
					TITLUL XVIII PLATI EFECTUATE IN ANII PRECEDENTII SI RECUPERATE IN ANUL CURENT				-60.958	-60.958	-60.958		-60.958
					Plati efectuate in anii precedenti si recuperate in anul curent				-60.958	-60.958	-60.958		-60.958
					Plati efectuate in anii precedenti si recuperate in anul curent (SF)				-60.958	-60.958	-60.958		-60.958
7000	02				Partea IV-a SERVICII SI DEZVOLTARE PUBLICA, LOCUINTE, MEDIU SI APE LOCUINTE, SERVICII SI DEZVOLTARE PUBLICA CHELTUIELI CURENTE		45.403.900	27.907.360	30.710.671	27.148.674	23.056.373	4.092.301	20.095.663
					TITLUL I CHELTUIELI DE PERSONAL		30.203.900	19.781.690	21.787.328	18.512.738	16.009.177	2.503.561	15.051.393
					Cheltuieli salariale in bani		28.933.540	18.511.330	20.553.663	17.279.073	14.775.512	2.503.561	15.051.393
					Salarii de baza		5.243.210	2.621.600	3.932.400	2.963.962	2.532.130	431.832	2.473.132
					Sporuri pentru conditii de munca		4.132.310	2.065.900	3.099.100	2.340.735	1.999.124	341.611	1.974.608
					Alte sporuri		3.383.710	1.661.100	2.522.400	1.904.411	1.634.033	270.378	1.662.325
					Indemnitzatii platite unor persoane din		374.000	187.000	280.500	203.361	174.630	28.731	177.527
							10.600	5.800	8.200	6.385	5.623	762	5.428


Capi- tol	Sub- capi- tol	Pa- ra- graf	Gru- pa/ Titlu	Ar- ti- col	Ali- ne- at	Denumire indicator	Credite de angajament	Credite bugetare		Angajamente bugetare	Angajamente legale	Plati efectuate	Angajamente legale de platit	Cheltuieli efective
								anuale aprobat la finele perioadei de raportare	trimestriale definitive					
A						B	I	2	3	4	5	6	7=5-6	8
						afara unitatii		2.000	1.000	1.500	293	293		2.957
10	01	13				Indemnizatii de delegare		2.000	1.000	1.500	39	39		39
10	01	30				Alte drepturi salariale in bani		360.000	210.000	285.000	226.246	184.506	41.740	126.532
10	03					Contributii		1.110.900	555.700	833.300	623.227	533.006	90.221	498.524
10	03	01				Contributii de asigurari sociale de stat		859.000	429.500	644.250	487.830	417.293	70.537	421.246
10	03	02				Contributii de asigurari de somaj		20.600	10.300	15.450	11.561	9.879	1.682	9.981
10	03	03				Contributii de asigurari sociale de sanatate		215.000	107.500	161.250	120.331	102.838	17.493	103.854
10	03	04				Contributii de asigurari pentru accidente de munca si boli profesionale		6.300	3.400	4.850	3.505	2.996	509	3.024
10	03	06				Contributii pentru concedii si indemnizatii		10.000	5.000	7.500				-39.581
20	01					TITLUL II BUNURI SI SERVICII		20.149.930	13.311.330	14.274.919	11.968.767	10.446.370	1.522.397	10.781.249
20	01	01				Bunuri si servicii		16.210.410	10.924.070	12.095.614	10.778.783	9.291.139	1.487.644	9.634.438
20	01	01				Furnituri de birou		60.000	30.750	43.750	22.271	22.271		18.733
20	01	02				Materiale pentru curatenie		59.700	29.620	67.152	30.706	27.571	3.135	26.103
20	01	03				Incalziti, iluminat si forta motrica		10.785.290	8.147.290	7.879.471	7.794.816	6.816.805	978.011	7.124.267
20	01	04				Apa, canal si salubritate		145.400	65.430	136.648	87.197	60.762	26.435	76.229
20	01	08				Posta, telecomunicatii, radio, tv, internet		533.050	264.020	405.233	266.875	226.603	40.272	229.484
20	01	09				Materiale si prestari de servicii cu caracter functional		972.500	479.240	745.400	384.977	364.970	20.007	330.045
20	01	30				Alte bunuri si servicii pentru intretinere si functionare		3.654.470	1.907.720	2.817.960	2.191.941	1.772.157	419.784	1.829.577
20	02					Reparatii curente		445.000	322.500	401.781	54.856	35.567	19.289	30.110

Capi- tol	Sub- capi- tol	Pa- ra- graf	Gru- pa / Titlu	Ar- ti- col	Ali- ne- at	Denumire indicator	Credite de angajament	Credite bugetare		Angajamente bugetare	Angajamente legale	Plati efectuate	Angajamente legale de platit	Cheltuieli efective
								anuale aprobrate la finele perioadei de raportare	trimestriale definitive					
A						B	I	2	3	4	5	6	7=5-6	8
7402						PRECEDENTI SI RECUPERATE IN ANUL CURENT Plati efectuate in anii precedenti si recuperate in anul curent Plati efectuate in anii precedenti si recuperate in anul curent (SF) PROTECTIA MEDIULUI CHELTUIELI CURENTE TITLUL II BUNURI SI SERVICII Bunuri si servicii Apa, canal si salubritate Alte bunuri si servicii pentru intretinere si functionare Partea V-a ACTIUNI ECONOMICE ACTIUNI GENERALE ECONOMICE, SI DE MUNCA OPERATIUNI FINANCIARE TITLUL XIV RAMBURSARI DE CREDITE Rambursari de credite interne Rambursari de credite aferente datoriei publice interne locale COMBUSTIBILI SI ENERGIE CHELTUIELI CURENTE TITLUL IV SUBVENTII Subventii pentru acoperirea diferentelor de pret si tarif								
	85			01				15.200.000	8.125.670	8.923.343	8.635.936	7.047.196	1.588.740	5.044.270
	85			01				15.200.000	8.125.670	8.923.343	8.635.936	7.047.196	1.588.740	5.044.270
	01							15.200.000	8.125.670	8.923.343	8.635.936	7.047.196	1.588.740	5.044.270
	20							15.200.000	8.125.670	8.923.343	8.635.936	7.047.196	1.588.740	5.044.270
	20			01				15.100.000	8.045.670	8.845.750	8.558.343	7.013.363	1.544.980	5.010.436
	20			01				100.000	80.000	77.593	77.593	33.833	43.760	33.834
8000	02							91.384.960	54.573.680	47.495.548	43.525.659	41.743.027	1.782.632	27.367.452
8002														
	79							1.960.100	700.000	297.640	297.640	297.640		
	81							1.960.100	700.000	297.640	297.640	297.640		
	81			02				1.960.100	700.000	297.640	297.640	297.640		
	81			02				1.960.100	700.000	297.640	297.640	297.640		
	81			02				1.960.100	700.000	297.640	297.640	297.640		
8102								18.717.740	17.275.290	13.374.241	13.374.241	13.374.241		15.035.155
	01							18.936.190	18.936.190	15.035.155	15.035.155	15.035.155		15.035.155
	40							18.936.190	18.936.190	15.035.155	15.035.155	15.035.155		15.035.155
	40			03				6.140.000	6.140.000	5.238.965	5.238.965	5.238.965		5.238.965

Capi- tol	Sub- capi- tol	Pa- ra- graf	Gru- pa / Titlu	Ar- ti- col	Ali- ne- at	Denumire indicator	Credite de angajament	Credite bugetare			Angajamente legale	Plati efectuate	Angajamente legale de platit	Cheltuieli efective
								anuale aprobat la finele perioadei de raportare	anuale aprobat la finele perioadei de raportare	trimestriale definitive				
A						B	I	2	3	4	5	6	7-5-6	8
	40	30				Alte subventii		12.796.190	12.796.190	9.796.190	9.796.190	9.796.190		9.796.190
	79					OPERATIUNI FINANCIARE		2.884.930	1.442.465	1.442.465	1.442.465	1.442.465		1.442.465
	81					TITLUL XIV RAMBURSARI DE CREDITE		2.884.930	1.442.480	1.442.465	1.442.465	1.442.465		1.442.465
	81	02				Rambursari de credite interne		2.884.930	1.442.480	1.442.465	1.442.465	1.442.465		1.442.465
	81	02	05			Rambursari de credite aferente datoriei publice interne locale		2.884.930	1.442.480	1.442.465	1.442.465	1.442.465		1.442.465
	84					TITLUL XV PLATI EFECTUATE IN ANII PRECEDENTI SI RECUPERATE IN ANUL CURENT		-3.103.380	-3.103.380	-3.103.379	-3.103.379	-3.103.379		-3.103.379
	85					Titlul XVIII PLATI EFECTUATE IN ANII PRECEDENTI SI RECUPERATE IN ANUL CURENT		-3.103.380	-3.103.380	-3.103.379	-3.103.379	-3.103.379		-3.103.379
	85	01				Plati efectuate in anii precedenti si recuperate in anul curent		-3.103.380	-3.103.380	-3.103.379	-3.103.379	-3.103.379		-3.103.379
	85	01	01			Plati efectuate in anii precedenti si recuperate in anul curent (SF)		-3.103.380	-3.103.380	-3.103.379	-3.103.379	-3.103.379		-3.103.379
8402	01					TRANSPORTURI		70.707.120	36.598.390	33.823.667	29.853.778	28.071.146	1.782.632	12.332.297
	20					CHELTUIELI CURENTE		42.219.540	21.788.770	19.649.447	15.679.558	13.896.926	1.782.632	12.332.297
	20	02				TITLUL II BUNURI SI SERVICII		19.000.000	8.580.000	8.580.000	4.610.111	2.827.479	1.782.632	2.647.749
	20	02				Reparatii curente		19.000.000	8.580.000	8.580.000	4.610.111	2.827.479	1.782.632	2.647.749
	40					TITLUL IV SUBVENTII		23.219.540	13.208.770	11.069.447	11.069.447	11.069.447		9.684.548
	40	03				Subventii pentru acoperirea diferentelor de pret si tarif		19.408.770	10.208.770	9.605.447	9.605.447	9.605.447		7.220.548
	40	30				Alte subventii		3.810.770	3.000.000	1.464.000	1.464.000	1.464.000		2.464.000
	79					OPERATIUNI FINANCIARE		28.984.610	15.306.650	14.345.364	14.345.364	14.345.364		14.345.364
	81					TITLUL XIV RAMBURSARI DE CREDITE		28.984.610	15.306.650	14.345.364	14.345.364	14.345.364		14.345.364

Capi- tol	Sub- capi- tol	Pa- ra- gra- ful	Ar- ti- col	Ali- ne- at	Denumire indicator	Credite de angajament	Credite bugetare		Angajamente legale	Angajamente legale de platit	Cheltuieli efective		
							anuale aprobat la finele perioadei de raportare	trimestriale definitive					
A						1	2	3	4	5	6	7=5-6	8
	81	02			Rambursari de credite interne		28.984.610	15.306.650	14.345.364	14.345.364	14.345.364		
	81	02	05		Rambursari de credite aferente datoriei publice interne locale		28.984.610	15.306.650	14.345.364	14.345.364	14.345.364		
	84				TITLUL XV PLATI EFECTUATE IN ANII PRECEDENTI SI RECUPERATE IN ANUL CURENT		-497.030	-497.030	-171.144	-171.144	-171.144		
	85				Titlul XVIII PLATI EFECTUATE IN ANII PRECEDENTI SI RECUPERATE IN ANUL CURENT		-497.030	-497.030	-171.144	-171.144	-171.144		
	85	01			Plati efectuate in anii precedenti si recuperate in anul curent		-497.030	-497.030	-171.144	-171.144	-171.144		
	85	01	01		Plati efectuate in anii precedenti si recuperate in anul curent (SF)		-497.030	-497.030	-171.144	-171.144	-171.144		

Conducatorul/institutiei,

Conducatorul compartimentului
financiar-contabil

CONTUL DE EXECUTIE AL BUGETULUI LOCAL - CHELTUIELI
SECTIUNEA DE DEZVOLTARE
30.06.2014

Capi- tol	Sub- capi- tol	Pa- ra- graf	Gru- pa / Titlu	At- fi- col	Ali- ne- at	Denumire indicator	Credite de angajament	Credite bugetare			Angajamente legale	Plati efectuate	Angajamente legale de platit	Cheltuieli efective
								anuale aprobate la finele perioadei de raportare	2	3				
			A			B	1							
5002						TOTAL CHELTUIELI		309.113.440	174.588.670	300.774.259	142.103.252	40.460.612	101.642.640	12.636.757
	01					CHELTUIELI CURENTE		263.203.280	139.046.520	256.028.283	111.828.176	23.747.489	86.080.687	9.121.661
	51					TITLUL VI TRANSFERURI IN TRE UNITATI ALE ADMINISTRATIEI PUBLICE		556.000	530.000					
	55					TITLUL VII ALTE TRANSFERURI		12.815.780	9.705.780	6.196.783		6.196.783		
	56					TITLUL VIII PROIECTE CU FINANTARE DIN FONDURI EXTERNE NERAMBURSABILE (FEN)		249.831.500	128.810.740	249.831.500	105.631.393	19.550.706	86.080.687	8.110.469
						POSTADERARE		46.080.540	35.712.530	45.075.290	30.604.390	15.042.437	15.561.953	3.515.096
	70					CHELTUIELI DE CAPITAL		46.076.440	35.708.430	45.071.190	30.600.344	15.038.391	15.561.953	3.515.096
	71					TITLUL X ACTIVE NEFINANCIARE		4.100	4.100	4.100	4.046	4.046		
	72					TITLUL XI ACTIVE FINANCIARE		-170.380	-170.380	-329.314	-329.314	-329.314		
	84					PLATI EFECTUATE IN ANII PRECEDENTI SI RECUPERATE IN ANUL CURENT								
	85					Titlul XVIII PLATI EFECTUATE IN ANII PRECEDENTI SI RECUPERATE IN ANUL CURENT		-170.380	-170.380	-329.314	-329.314	-329.314		
5100	02					Partea I-a SERVICII PUBLICE GENERALE		655.430	647.930	655.430	241.434	241.434		669.182
5102						AUTORITATI PUBLICE SI ACTIUNI EXTERNE		655.430	647.930	655.430	241.434	241.434		669.182
	01					CHELTUIELI CURENTE		39.680	39.680	39.680	37.969	37.969		46.284
	56					TITLUL VIII PROIECTE CU FINANTARE DIN FONDURI EXTERNE NERAMBURSABILE (FEN)								
						POSTADERARE		39.680	39.680	39.680	37.969	37.969		46.284
	56	01				Programe din Fondul European de Dezvoltare Regionala (FEDR)		39.680	39.680	39.680	37.969	37.969		46.284
	56	01	01			Finantarea nationala		14.710	14.710	14.710	13.799	13.799		18.759
	56	01	02			Finantarea externa nerambursabila		24.170	24.170	24.170	24.170	24.170		27.525

Capi- tol	Sub- capi- tol	Pa- ra- graf	Gru- pa / Titlu	Ar- ti- col	Ali- ne- at	Denumire indicator	Credite de angajament	Credite bugetare		Angajamente legale	Plati efectuate	Angajamente legale de platit	Cheltuieli efective	
								anuale aprobat la finele perioadei de raportare	trimestriale definitive					
A						B	I	2	3	4	5	6	7-5-6	8
						POSTADERARE		11.292.430	8.142.430	11.292.430	6.917	103.240	281.580	
						Programe din Fondul European de Dezvoltare Regionala (FEDR)		11.292.430	8.142.430	11.292.430	6.917	103.240	281.580	
						Finantarea nationala		1.688.660	1.038.660	1.688.660	6.382	103.240	382	
						Finantarea externa nerambursabila		9.600.770	7.100.770	9.600.770	535		281.197	
						Cheltuieli neeligibile		3.000	3.000	3.000			1	
						CHELTUIELI DE CAPITAL		221.420	210.050	221.420	83.316	83.328	5.295	
						TITLUL X ACTIVE NEFINANCIARE		221.420	210.050	221.420	83.316	83.328	5.295	
						Active fixe		220.420	209.050	220.420	83.316	83.328	5.295	
						Constructii							3.644	
						Masini, echipamente si mijloace de transport							1.056	
						Mobilier, aparatura birou si alte active corporale							595	
						Alte active fixe (inclusiv reparatii capitale)		220.420	209.050	220.420	83.316	83.328		
						Reparatii capitale aferente activelor fixe		1.000	1.000	1.000				
						CULTURA, RECREERE SI RELIGIE		28.278.260	11.338.310	27.685.401	2.924.932	5.650.131	443.595	
						CHELTUIELI CURENTE		21.902.860	7.405.910	21.902.860	664.444	4.524.074	7.236	
						TITLUL VIII PROIECTE CU FINANTARE DIN FONDURI EXTERNE NERAMBURSABILE (FEN)								
						POSTADERARE		21.902.860	7.405.910	21.902.860	664.444	4.524.074	7.236	
						Programe din Fondul European de Dezvoltare Regionala (FEDR)		21.902.860	7.405.910	21.902.860	664.444	4.524.074	7.236	
						Finantarea nationala		4.250.220	358.320	4.250.220	16.025	776.552	52	

Capi- tol	Sub- capi- tol	Pa- ra- graf	Gru- pa / Titlu	Ar- ti- col	Ali- ne- at	Denumire indicator	Credite de angajament	Credite bugetare		Angajamente bugetare	Angajamente legale	Plati efectuate	Angajamente legale de platit	Cheltuieli efective
								anuale aprobate la finele perioadei de raportare	trimestriale definitive					
A						B	1	2	3	4	5	6	7-5-6	8
						societatilor comerciale cu capital de stat		5.177.080	2.417.080	1.802.669	1.802.669	1.802.669	1.802.669	1.802.669
56						TITLUL VIII PROIECTE CU FINANTARE DIN FONDURI EXTERNE NERAMBURSABILE (FEN)		50.778.560	18.030.630	50.778.560	22.752.193	3.721.686	19.030.507	237.238
56	01					POSTADERARE		50.778.560	18.030.630	50.778.560	22.752.193	3.721.686	19.030.507	237.238
						Programe din Fondul European de Dezvoltare Regionala (FEDR)		12.608.490	4.072.030	12.608.490	3.956.350	1.040.902	2.915.448	70.566
56	01	01				Finantarea nationala		37.407.210	13.195.740	37.407.210	18.229.490	2.366.669	15.862.821	54.873
56	01	02				Finantarea externa nerambursabila		762.860	762.860	762.860	566.353	314.115	252.238	111.799
56	01	03				Cheltuieli neeligibile		11.948.420	10.452.250	11.643.420	7.822.438	6.265.465	1.556.973	1.341.282
70						CHELTUIELI DE CAPITAL		11.944.320	10.448.150	11.639.320	7.818.392	6.261.419	1.556.973	1.341.282
71						TITLUL X ACTIVE NEFINANCIARE		7.544.320	6.265.650	7.339.320	4.452.312	3.678.335	773.977	1.338.554
71	01					Active fixe								900.650
71	01	01				Constructii		60.000	50.000	50.000				227.698
71	01	02				Masini, echipamente si mijloace de transport								
71	01	03				Mobilier, aparatura birotica si alte active corporale		1.162.000	812.000	1.162.000	504.047	504.047		111.703
71	01	30				Alte active fixe		6.322.320	5.403.650	6.127.320	3.948.265	3.174.288	773.977	98.503
71	03					Reparatii capitale aferente activelor fixe		4.400.000	4.182.500	4.300.000	3.366.080	2.583.084	782.996	2.728
72						TITLUL XI ACTIVE FINANCIARE		4.100	4.100	4.100	4.046	4.046		
72	01					Active financiare		4.100	4.100	4.100	4.046	4.046		
72	01	01				Participare la capitalul social al societatilor comerciale		4.100	4.100	4.100	4.046	4.046		


Capi- tol	Sub- capi- tol	Pa- ra- graf	Ar- ti- col	Alte ne- at	Denumire indicator	Credite de angajament	Credite bugetare		Angajamente bugetare	Angajamente legale	Plati efectuate	Angajamente legale de platit	Cheltuieli efective
							anuale aprobrate la finele perioadei de raportare	trimestriale definitive					
A					B	1	2	3	4	5	6	7=5-6	8
	84				PLATI EFECTUATE IN ANII PRECEDENTI SI RECUPERATE IN ANUL CURENT								
	85				Titlul XVIII PLATI EFECTUATE IN ANII PRECEDENTI SI RECUPERATE IN ANUL CURENT								
	85	01			Plati efectuate in anii precedenti si recuperate in anul curent								
	85	01	02		Plati efectuate in anii precedenti si recuperate in anul curent (SD)								
7402		01			PROTECTIA MEDIULUI		5.367.300	5.163.700	3.453.600	3.400.000	3.141.439	258.561	4.938.881
		55			CHELTUIELI CURENTE		4.913.700	4.913.700	3.000.000	3.000.000	3.000.000		4.913.686
		55	01		TITLUL VII ALTE TRANSFERURI		4.913.700	4.913.700	3.000.000	3.000.000	3.000.000		4.913.686
		55	01	12	A. Transferuri interne		4.913.700	4.913.700	3.000.000	3.000.000	3.000.000		4.913.686
					Investitii ale regiilor autonome si societatilor comerciale cu capital de stat		4.913.700	4.913.700	3.000.000	3.000.000	3.000.000		4.913.686
		70			CHELTUIELI DE CAPITAL		453.600	250.000	453.600	400.000	141.439	258.561	25.195
		71			TITLUL X ACTIVE NEFINANCIARE		453.600	250.000	453.600	400.000	141.439	258.561	25.195
		71	01		Active fixe		453.600	250.000	453.600	400.000	141.439	258.561	25.195
		71	01	01	Constructii								
		71	01	30	Alte active fixe (inclusiv reparatii capitale)		453.600	250.000	453.600	400.000	141.439	258.561	25.195
8000	02				Partea V-a ACTIUNI ECONOMICE		187.432.680	110.715.550	185.992.726	92.489.069	18.999.458	73.489.611	2.486.824
8002					ACTIUNI GENERALE ECONOMICE, SI DE MUNCA		32.322.360	19.322.360	32.280.672	30.781.257	10.139.656	20.641.601	172.954
		01			CHELTUIELI CURENTE		32.322.360	19.322.360	32.322.360	30.822.945	10.181.344	20.641.601	172.954

Capi- tol	Sub- capi- tol	Pa- ra- graf	Gru- pa/ Titlu	At- ti- col	Ali- ne- at	Denumire indicator	Credite de angajament	Credite bugetare		Angajamente bugetare	Angajamente legale	Plati efectuate	Angajamente legale de platit	Cheltuieli efective
								anuale aprobat la finele perioadei de raportare	trimestriale definitive					
A					B	1	2	3	4	5	6	7=5-6	8	
	56					TITLUL VIII PROIECTE CU FINANTARE DIN FONDURI EXTERNE NERAMBURSABILE (FEN) POSTADERARE	32.322.360	19.322.360	32.322.360	30.822.945	10.181.344		20.641.601	172.954
	56	01				Programe din Fondul European de Dezvoltare Regionala (FEDR)	32.322.360	19.322.360	32.322.360	30.822.945	10.181.344		20.641.601	151.199
	56	01	01			Finantarea nationala	7.190.670	5.190.670	7.190.670	6.478.660	1.228.659		5.250.001	93.746
	56	01	02			Finantarea externa nerambursabila	24.944.690	13.944.690	24.944.690	24.277.092	8.892.967		15.384.125	53.804
	56	01	03			Cheltuieli neeligibile	187.000	187.000	187.000	67.193	59.718		7.475	3.649
	56	08				Programe Instrumentul European de Vecinatate si Parteneriat(ENP)								
	56	08	02			Finantarea externa nerambursabila								21.755
	84					TITLUL XV PLATI EFECTUATE IN ANII PRECEDENTI SI RECUPERATE IN ANUL CURENT			-41.688	-41.688	-41.688			21.755
	85					Titlul XVIII PLATI EFECTUATE IN ANII PRECEDENTI SI RECUPERATE IN ANUL CURENT			-41.688	-41.688	-41.688			
	85	01				Plati efectuate in anii precedenti si recuperate in anul curent			-41.688	-41.688	-41.688			
	85	01	02			Plati efectuate in anii precedenti si recuperate in anul curent (SD)	98.679.590	50.375.000	97.348.704	41.801.461	1.417.773		40.383.688	1.418.556
8102	01					COMBUSTIBILI SI ENERGIE CHELTUIELI CURENTE	98.638.000	50.375.000	97.307.114	41.801.461	1.417.773		40.383.688	1.418.556
	55					TITLUL VII ALTE TRANSFERURI A. Transferuri interne	2.725.000	2.375.000	1.394.114	1.394.114	1.394.114			1.394.114
	55	01				Investitii ale regiilor autonome si	2.725.000	2.375.000	1.394.114	1.394.114	1.394.114			1.394.114

Capi- tol	Sub- capi- tol	Pa- ra- graf	Gru- pa / Titlu	Ar- ti- col	Ali- ne- at	Denumire indicator	Credite de angajament	Credite bugetare		Angajamente bugetare	Angajamente legale	Plati efectuate	Angajamente legale de platit	Cheltuieli efective
								anuale aprobat la finele perioadei de raportare	trimestriale definitive					
A						B	I	2	3	4	5	6	7=5-6	8
						societatilor comerciale cu capital de stat		2.725.000	2.375.000	1.394.114	1.394.114	1.394.114		1.394.114
	56					TITLUL VIII PROIECTE CU FINANTARE DIN FONDURI EXTERNE NERAMBURSABILE (FEN)								
						POSTADERARE		95.913.000	48.000.000	95.913.000	40.407.347	23.659	40.383.688	24.442
	56	03				Programe din Fondul de Coeziune (FC)		95.913.000	48.000.000	95.913.000	40.407.347	23.659	40.383.688	24.442
	56	03	01			Finantarea nationala		60.000.000	33.000.000	60.000.000	40.407.347	23.659	40.383.688	24.442
	56	03	02			Finantarea externa nerambursabila		35.913.000	15.000.000	35.913.000				
	70					CHELTUIELI DE CAPITAL		41.590	41.590	41.590				
	71					TITLUL X ACTIVE NEFINANCIARE		41.590	41.590	41.590				
	71	01				Active fixe		41.590	41.590	41.590				
	71	01	30			Alte active fixe		41.590	41.590	41.590				
						(inclusiv reparatii capitale)								
8402						TRANSPORTURI		56.430.730	41.018.190	56.363.350	19.906.351	7.442.029	12.464.322	893.314
	01					CHELTUIELI CURENTE		32.113.070	22.400.190	32.113.070	2.245.966	2.124.998	120.968	1.405
	56					TITLUL VIII PROIECTE CU FINANTARE DIN FONDURI EXTERNE NERAMBURSABILE (FEN)								
						POSTADERARE		32.113.070	22.400.190	32.113.070	2.245.966	2.124.998	120.968	1.405
	56	01				Programe din Fondul European de Dezvoltare Regionala (FEDR)		32.113.070	22.400.190	32.113.070	2.245.966	2.124.998	120.968	1.405
	56	01	01			Finantarea nationala		3.174.050	2.323.060	3.174.050	94.804	184.817	94.804	1.405
	56	01	02			Finantarea externa nerambursabila		25.527.480	17.548.630	25.527.480	210.981	1.940.181	26.164	893.909
	56	01	03			Cheltuieli negligibile		3.411.540	2.528.500	3.411.540	1.940.181	5.384.411	12.343.354	893.909
	70					CHELTUIELI DE CAPITAL		24.317.660	18.618.000	24.317.660	17.727.765	5.384.411	12.343.354	893.909
	71					TITLUL X ACTIVE NEFINANCIARE		24.317.660	18.618.000	24.317.660	17.727.765	5.384.411	12.343.354	893.909
	71	01				Active fixe		24.317.660	18.618.000	24.317.660	17.727.765	5.384.411	12.343.354	893.909

Capi- tol	Sub- capi- tol	Pa- ra- graf	Gru- pa / Titlu	Ar- ti- col	Ali- ne- at	Denumire indicator	Credite de angajament	Credite bugetare		Angajamente legale	Plati efectuate	Angajamente legale de platit	Cheltuieli efective	
								anuale aprobrate la finele perioadei de raportare	trimestriale definitive					
A						B	1	2	3	4	5	6	7=5-6	8
			71	01	01	Constructii								3.732
			71	01	03	Mobilier, aparatura birotica si alte active corporale								2.484
			71	01	30	Alte active fixe (inclusiv reparatii capitale)		24.317.660	18.618.000	24.317.660	17.727.765	5.384.411	12.343.354	887.693
			84			TITLUL XV PLATI EFECTUATE IN ANII PRECEDENTI SI RECUPERATE IN ANUL CURENT				-67.380	-67.380			
			85			Titlul XVIII PLATI EFECTUATE IN ANII PRECEDENTI SI RECUPERATE IN ANUL CURENT				-67.380	-67.380			
			85	01		Plati efectuate in anii precedenti si recuperate in anul curent				-67.380	-67.380			
			85	01	02	Plati efectuate in anii precedenti si recuperate in anul curent (SD)				-67.380	-67.380			

Conducatorul institutiei,

Conducatorul compartimentului
financiar-contabil

DETALIEREA CHELTUIELILOR
- Imprumuturi externe -
30.06.2014

Capi- tol	Sub- capi- tol	Pa- ra- graf	Gru- pa / Titlu	Ar- ti- col	Ali- ne- at	Denumire indicator	Credite de angajament	Credite bugetare		Angajamente legale	Angajamente legale de platit	Plati efectuate	Angajamente legale	Cheltuieli efective	
								anuale aprobat la finele perioadei de raportare	trimestriale definitive						
A						B	1	2	3	4	5	6	7=5-6	8	
5006						CREDITE EXTERNE									
			01			CREDITE EXTERNE		16.653.000	14.153.000	16.653.000	3.676.333	9.071.334	12.747.667	520.270	
			56			CHELTUIELI CURENTE		15.652.240	13.652.240	15.652.240	3.676.333	9.071.334	12.747.667	520.270	
						TITLUL VIII PROIECTE CU FINANTARE DIN FONDURI EXTERNE NERAMBURSABILE (FEN)									
						POSTADERARE		15.652.240	13.652.240	15.652.240		9.071.334	12.747.667	520.270	
6606						SANATATE									
						SANATATE		1.000.760	500.760	1.000.760					
			01			CHELTUIELI CURENTE		1.000.760	500.760	1.000.760					
			56			TITLUL VIII PROIECTE CU FINANTARE DIN FONDURI EXTERNE NERAMBURSABILE (FEN)									
						POSTADERARE		1.000.760	500.760	1.000.760					
6606			56	01		Programe din Fondul European de Dezvoltare Regionala (FEDR)		1.000.760	500.760	1.000.760					
6706			56	01	01	Finantarea nationala		1.000.760	500.760	1.000.760					
						CULTURA, RECREERE SI RELIGIE									
						CULTURA, RECREERE SI RELIGIE		1.017.960	1.017.960	1.017.960	683.685	639.665	683.685	44.020	
			01			CHELTUIELI CURENTE		1.017.960	1.017.960	1.017.960	683.685	639.665	683.685	44.020	
			56			TITLUL VIII PROIECTE CU FINANTARE DIN FONDURI EXTERNE NERAMBURSABILE (FEN)									
						POSTADERARE		1.017.960	1.017.960	1.017.960	683.685	639.665	683.685	44.020	
6706			56	01		Programe din Fondul European de Dezvoltare Regionala (FEDR)		1.017.960	1.017.960	1.017.960					
6706			56	01	01	Finantarea nationala		1.017.960	1.017.960	1.017.960					
7006						LOCUINTE, SERVICII SI DEZVOLTARE PUBLICA									
						LOCUINTE, SERVICII SI DEZVOLTARE PUBLICA		7.000.000	5.000.000	7.000.000	2.330.833	4.547.153	6.877.986	16.368	

Capi- tol	Sub- capi- tol	Pa- ra- graf	Gru- pa / Titlu col	Ar- ti- col	Ali- ne- at	Denumire indicator	Credite de angajament	Credite bugetare		Angajamente bugetare	Angajamente legale	Plati efectuate	Angajamente legale de platit	Cheltuieli efective
								anuale aprobate la finele perioadei de raportare	trimestriale definitive					
A							1	2	3	4	5	6	7=5-6	8
7006	01					B		7.000.000	5.000.000	7.000.000	6.877.986	4.547.153	2.330.833	16.368
	56					CHELTUIELI CURENTE TITLUL VIII PROIECTE CU FINANTARE DIN FONDURI EXTERNE NERAMBURSABILE (FEN) POSTADERARE		7.000.000	5.000.000	7.000.000	6.877.986	4.547.153	2.330.833	16.368
7006	56	01				Programe din Fondul European de Dezvoltare Regionala (FEDR) Finantarea nationala Cheltuieli neeligibile		7.000.000	5.000.000	7.000.000	6.877.986	4.547.153	2.330.833	16.368
8106	56	01	01			COMBUSTIBILI SI ENERGIE		4.300.000	4.300.000	4.300.000	1.851.716	550.236	1.301.480	503.902
	56	01	03			COMBUSTIBILI SI ENERGIE		4.300.000	4.300.000	4.300.000	1.851.716	550.236	1.301.480	503.902
	01					CHELTUIELI CURENTE		4.300.000	4.300.000	4.300.000	1.851.716	550.236	1.301.480	503.902
	56					TITLUL VIII PROIECTE CU FINANTARE DIN FONDURI EXTERNE NERAMBURSABILE (FEN) POSTADERARE		4.300.000	4.300.000	4.300.000	1.851.716	550.236	1.301.480	503.902
8106	56	03				Programe din Fondul de Coeziune (FC)		4.300.000	4.300.000	4.300.000	1.851.716	550.236	1.301.480	503.902
8406	56	03	01			Finantarea nationala		4.300.000	4.300.000	4.300.000	1.851.716	550.236	1.301.480	503.902
	01					TRANSPORTURI		3.334.280	3.334.280	3.334.280	3.334.280	3.334.280	1.301.480	503.902
	56					TRANSPORTURI		3.334.280	3.334.280	3.334.280	3.334.280	3.334.280	1.301.480	503.902
	01					CHELTUIELI CURENTE		3.334.280	3.334.280	3.334.280	3.334.280	3.334.280	1.301.480	503.902
	56					TITLUL VIII PROIECTE CU FINANTARE DIN FONDURI EXTERNE NERAMBURSABILE (FEN) POSTADERARE		3.334.280	3.334.280	3.334.280	3.334.280	3.334.280	1.301.480	503.902
8406	56	01				Programe din Fondul European de Dezvoltare Regionala (FEDR)		3.334.280	3.334.280	3.334.280	3.334.280	3.334.280	1.301.480	503.902
8406	56	01	03			Cheltuieli neeligibile		3.334.280	3.334.280	3.334.280	3.334.280	3.334.280	1.301.480	503.902

CONTUL DE EXECUTIE AL IMPRUMUTURILOR INTERNE
30.06.2014

Capi- tol	Sub- capi- tol	Pa- ra- gra- ful	Gru- pa / Titlu	Ali- ne- at	Denumire indicator	Credite de angajament	Credite bugetare		Angajamente legale	Plati efectuate	Angajamente legale de platit	Cheltuieli efective	
							anuale aprobrate la finele perioadei de raportare	trimestriale definitive					
A					B	I	2	3	4	5	6	7-5-6	8
5007					CREDITE INTERNE		40.000.000	23.092.490	40.000.000	17.926.418	179.890	17.746.528	17
6607					SANATATE		2.090.180	1.490.180	2.090.180				
06					SANATATE		2.090.180	1.490.180	2.090.180				
6607	06				06	06	2.090.180	1.490.180	2.090.180				
6707					01	01	2.090.180	1.490.180	2.090.180				
50					50	50	8.657.510	2.450.000	8.657.510				
6807					50	50	8.657.510	2.450.000	8.657.510				
50					50	50	852.650	852.650	852.650	391.007	179.890	211.117	17
6807	50				50	50	852.650	852.650	852.650	391.007	179.890	211.117	17
50					50	50	852.650	852.650	852.650	391.007	179.890	211.117	17
7007					7007	7007	11.333.940	5.833.940	11.333.940	8.072.630		8.072.630	
50					50	50	11.333.940	5.833.940	11.333.940	8.072.630		8.072.630	
8007					8007	8007							
8007					8007	8007	5.700.000	3.100.000	5.700.000	3.000.000		3.000.000	
8007	01				01	01	5.700.000	3.100.000	5.700.000	3.000.000		3.000.000	

DETALIEREA CHELTUIELILOR
- imprumuturi interne -
30.06.2014

Capi- tol	Sub- capi- tol	Pa- ra- graf	Gru- pa / Titlu	Ar- ti- col	Ali- ne- at	Denumire indicator	Credite de angajament	Credite bugetare		Angajamente legale	Plati efectuate	Angajamente legale de platit	Cheltuieli efective	
								anuale aprobrate la finele perioadei de raportare	trimestriale definitive					
A						B	I	2	3	4	5	6	7-5-6	8
5007						CREDITE INTERNE		40.000.000	23.092.490	40.000.000	179.890	17.746.528	17	
			01			CREDITE INTERNE		40.000.000	23.092.490	40.000.000	179.890	17.746.528	17	
			56			CHELTUIELI CURENTE								
						TITLUL VIII PROIECTE CU FINANTARE DIN								
						FONDURI EXTERNE NERAMBURSABILE (FEN)								
						POSTADERARE		40.000.000	23.092.490	40.000.000	179.890	17.746.528	17	
6607						SANATATE		2.090.180	1.490.180	2.090.180				
						SANATATE		2.090.180	1.490.180	2.090.180				
			01			CHELTUIELI CURENTE								
			56			TITLUL VIII PROIECTE CU FINANTARE DIN								
						FONDURI EXTERNE NERAMBURSABILE (FEN)								
						POSTADERARE		2.090.180	1.490.180	2.090.180				
6607			56	01		Programe din Fondul European de Dezvoltare		2.090.180	1.490.180	2.090.180				
						Regionala (FEDR)								
6607			56	01	01	Finantarea nationala		699.490	699.490	699.490				
						Cheltuieli neeligibile		1.390.690	790.690	1.390.690				
6707						CULTURA, RECREERE SI RELIGIE								
						CULTURA, RECREERE SI RELIGIE		8.657.510	2.450.000	8.657.510				
			01			CHELTUIELI CURENTE		8.657.510	2.450.000	8.657.510				
			56			TITLUL VIII PROIECTE CU FINANTARE DIN								
						FONDURI EXTERNE NERAMBURSABILE (FEN)								
						POSTADERARE		8.657.510	2.450.000	8.657.510				
6707			56	01		Programe din Fondul European de Dezvoltare								
						Regionala (FEDR)								
6707			56	01	01	Finantarea nationala		7.902.510	1.695.000	7.902.510				
						Cheltuieli neeligibile		755.000	755.000	755.000				

Capi- tol	Sub- capi- tol	Pa- ra- graf	Gru- pa/ Titlu	Ar- ti- col	Ali- ne- at	Denumire indicator	Credite de angajament	Credite bugetare		Angajamente legale	Plati efectuate	Angajamente legale de platit	Cheltuieli efective	
								anuale aprobrate la finele perioadei de raportare	trimestriale definitive					
A						B	1	2	3	4	5	6	7-5-6	8
						FONDURI EXTERNE NERAMBURSABILE (FEN)								
8007			56	01		POSTADERARE		5.700.000	3.100.000	5.700.000		3.000.000		
						Programe din Fondul European de Dezvoltare								
						Regionala (FEDR)		5.700.000	3.100.000	5.700.000		3.000.000		
8007			56	01	01	Finantarea nationala		2.655.840	1.055.840	2.655.840		2.000.000		
						Cheltuieli neeligibile		3.044.160	2.044.160	3.044.160		1.000.000		
8107						COMBUSTIBILI SI ENERGIE								
						COMBUSTIBILI SI ENERGIE		2.700.000	700.000	2.700.000				
						CHELTUIELI CURENTE		2.700.000	700.000	2.700.000				
						TITLUL VIII PROIECTE CU FINANTARE DIN								
						FONDURI EXTERNE NERAMBURSABILE (FEN)								
						POSTADERARE		2.700.000	700.000	2.700.000				
8107			56	03		Programe din Fondul de Coeziune (FC)		2.700.000	700.000	2.700.000				
						Finantarea nationala		2.695.000	695.000	2.695.000				
						Cheltuieli neeligibile		5.000	5.000	5.000				
8407						TRANSPORTURI								
						TRANSPORTURI		8.665.720	8.665.720	8.665.720		6.462.781		
						CHELTUIELI CURENTE		8.665.720	8.665.720	8.665.720		6.462.781		
						TITLUL VIII PROIECTE CU FINANTARE DIN								
						FONDURI EXTERNE NERAMBURSABILE (FEN)								
						POSTADERARE		8.665.720	8.665.720	8.665.720		6.462.781		
8407			56	01		Programe din Fondul European de Dezvoltare								
						Regionala (FEDR)		8.665.720	8.665.720	8.665.720		6.462.781		
						Finantarea nationala		665.720	665.720	665.720				
						Cheltuieli neeligibile		8.000.000	8.000.000	8.000.000		6.462.781		

Conducatorul institutiei,



Conducatorul compartimentului
financiar-contabil



**Anexa 9 CONTUL DE EXECUTIE FINANTATE DIN VENITURI PROPRII SI SUBVENTII -
VENITURI**


Pag. 1 - lei-

Capi- tol	Sub- capi- tol	Pa- ra- gra- ful	Ar- ti- col	Ali- ne- at	Denumire indicator	Prevederi		Prevederi bugetare anuale aprobaate la finele perioadei de raportare	Prevederi bugetare trimestriale cumulate	Drepturi constatate			Incasari realizate	Stingeri pe alte cai decat incasari	Drepturi constatate de incasat
						1	2			Total, din care:	din anii precedenti	din anul curent			
A					B	3=4+5	4	5	6	7	8-3-6-7				
0001	10				TOTAL VENITURI-VENITURI	262.667.020	144.879.850	155.314.831	35.049.494	120.265.337	123.282.339	197.669	31.834.823		
0002					I. VENITURI CURENTE	252.158.000	138.427.350	149.543.908	34.849.749	114.694.159	117.511.433	197.652	31.834.823		
2900					C. VENITURI NEFISCALE	252.158.000	138.427.350	149.543.908	34.849.749	114.694.159	117.511.433	197.652	31.834.823		
3000					CI. VENITURI DIN PROPRIETATE	1.221.530	740.010	595.718	31.762	563.956	572.970		22.748		
3010					VENITURI DIN PROPRIETATE	1.221.530	740.010	595.718	31.762	563.956	572.970		22.748		
05					Venituri din concesiuni si inchirieri	1.221.530	740.010	595.718	31.762	563.956	572.970		22.748		
30					Alte venituri din concesiuni si inchirieri de catre institutiile publice	1.221.530	740.010	595.718	31.762	563.956	572.970		22.748		
3300	10				C2. VANZARI DE BUNURI SI SERVICII	250.936.470	137.687.340	148.948.190	34.817.987	114.130.203	116.938.463	197.652	31.812.075		
3310					VENITURI DIN PRESTARI DE SERVICII SI ALTE ACTIVITATI	249.883.770	136.646.140	147.895.866	34.817.987	113.077.879	115.886.139	197.652	31.812.075		
3310	05				Taxe si alte venituri in invatamant	2.014.000	1.048.500	742.157		742.157	742.157		2.179.562		
08					Venituri din prestari de servicii	3.826.130	2.580.700	4.090.321	1.775.164	2.315.157	1.764.800	145.959	2.179.562		
14					Contributia elevilor si studentilor pentru internate, camine si cantine										
3310	17				Venituri din organizarea de cursuri de calificare si conversie profesionala, specializare si perfectionare	2.734.430	1.633.000	1.126.213		1.126.213	1.126.213		2.179.562		
3310	19				Venituri din serbari si spectacole scolare manifestari culturale, artistice si sportive	26.000	14.000	12.245		12.245	12.245		20.563		
3310	20				Venituri din cercetare	400.000	133.500	124.032	15.443	108.609	103.148	341	20.563		
21					Venituri din contractele incheiate cu casele de asigurari sociale de sanatate	208.500							28.312.871		
3310	30				Venituri din contractele incheiate cu	187.910.770	102.979.140	117.207.196	32.302.498	84.904.698	88.894.252	73	28.312.871		

Capi- tol	Sub- capi- tol	Pa- ra- graf	Gru- pa / Titlu	Ar- ti- col	Ali- ne- at	Denumire indicator	Prevederi anuale aprobaate la finele perioadei de raportare		Prevederi bugetare trimestriale cumulate	Drepturi constatate			Incasari realizate	Stingeri pe alte cai decat incasari	Drepturi constatate de incasat
							I	2		Total, din care: 3=4+5	din anii precedenti	din anul curent			
A						B			2						
						directiile de sanatate publica din sume alocate de la bugetul de stat	31.587.470	17.646.340	17.959.657	507.089	17.452.568	17.133.001			826.656
3310	31					Venituri din contractele incheiate cu directiile de sanatate publica din sume alocate din venituri proprii ale Ministerului Sanatatii	9.405.780	3.978.750	658.700	12.987	645.713	443.803			214.897
3310	32					Venituri din contractele incheiate cu institutiile de medicina legala	2.997.020	1.499.490	1.472.000		1.472.000	1.472.000			
3310	50					Alte venituri din prestari de servicii si alte activitati	8.773.670	5.132.720	4.503.325	204.806	4.298.519	4.194.520		51.279	257.526
3710						TRANSFERURI VOLUNTARE, ALTELE DECAT SUBVENTIILE	1.052.700	1.041.200	1.052.324		1.052.324	1.052.324			
3710	01					Donatii si sponsorizari	1.052.700	1.041.200	1.052.324		1.052.324	1.052.324			
	03					Varsaminte din sectiunea de functionare pentru finantarea sectiunii de dezvoltare a bugetului local	-4.340.290	-3.310.090	6.257	1.524	4.733	6.240		17	
3710	04					Varsaminte din sectiunea de functionare	4.340.290	3.310.090	6.257	1.524	4.733	6.240		17	
3900	10					II. VENITURI DIN CAPITAL	6.240	6.240	6.257	1.524	4.733	6.240		17	
3910						VENITURI DIN VALORIFICAREA UNOR BUNURI	6.240	6.240	6.257	1.524	4.733	6.240		17	
	50					Alte venituri din valoarea unor bunuri	6.240	6.240	6.257	1.524	4.733	6.240		17	
4100	10					IV. SUBVENTII	10.276.750	6.220.230	5.625.704	80.544	5.545.160	5.625.704			
4210						SUBVENTII DE LA BUGETUL DE STAT	95.570	95.570	80.544	80.544	80.544	80.544			
	39					Subventii de la bugetul de stat catre institutiile publice finantate partial sau integral din venituri proprii pentru proiecte	95.570	95.570	80.544	80.544	80.544	80.544			

Capi- tol	Sub- capi- tol	Pa- ra- gra- f	Ar- fi- col	Ali- ne- at	Denumire indicator	Prevederi anuale aprobaate la finele perioadei de raportare	Prevederi bugetare trimestriale cumulate	Drepturi constatate			Incasari realizate	Stingeri pe alte cai decat incasari	Drepturi constatate de incasat
								Total, din care:	din anii precedenti	din anul curent			
A					B	1	2	3=4+5	4	5	6	7	8=3-6-7
4310	09				SUBVENTII DE LA ALTE ADMINISTRATII	10.181.180	6.124.660	5.545.160		5.545.160	5.545.160		
	14				Subventii pentru institutii publice	9.625.180	5.594.660	5.545.160		5.545.160	5.545.160		
					Subventii din bugetele locale pentru finantarea cheltuielilor de capital din domeniul sanatatii	530.000	530.000						
4310	19				Subventii pentru institutii publice	26.000							
4510					SUME PRIMITE DE LA UE/ALTI DONATORI IN CONTUL PLATILOR EFECTUATE SI	226.030	226.030	138.962	117.677	21.285	138.962		
4510	01				Fondul european de Dezvoltare Regionala	117.700	117.700	117.677	117.677		117.677		
		02			Sume primite in contul platilor efectuate in anii anteriori	117.700	117.700	117.677	117.677		117.677		
4510	02				Fondul Social European	108.330	108.330	21.285		21.285	21.285		
		01			Sume primite in contul platilor efectuate in anul curent	105.860	105.860	21.285			21.285		
4510	02	03			Prefinantare	2.470	2.470						

Conducatorul institutiei,

Conducatorul compartimentului
financiar-contabil


**CONTUL DE EXECUTIE AL INSTITUTIILOR PUBLICE FINANTATE
DIN VENITURI PROPRII SI SUBVENTII DIN BUGETUL LOCAL - VENITURI
SECTIUNEA DE FUNCTIONARE
30.06.2014**

Pag. 1 - lei-

Capi- tol	Sub- capi- tol	Pa- ra- graf	Gru- pa / Titlu	Ar- ti- col	Ali- ne- at	Denumire indicator	Prevederi		Prevederi bugetare trimestriale cumulate	Drepturi constatate			Incasari realizate	Stingeri pe alte cai decat incasari	Drepturi constatate de incasat
							anuale aprobaate la finele perioadei de raportare	1		Total, din care:	4 din anii precedenti	5 din anul curent			
						B									
						A									
0001	10					TOTAL VENITURI-VENITURI			140.711.920	155.089.068	34.849.749	120.239.319	123.056.593	197.652	31.834.823
0002						I. VENITURI CURENTE	257.442.890	247.817.710	135.117.260	149.543.908	34.849.749	114.694.159	117.511.433	197.652	31.834.823
2900						C. VENITURI NEFISCALE	247.817.710	247.817.710	135.117.260	149.543.908	34.849.749	114.694.159	117.511.433	197.652	31.834.823
3000						C1. VENITURI DIN PROPRIETATE	1.221.530	1.221.530	740.010	595.718	31.762	563.956	572.970		22.748
3010						VENITURI DIN PROPRIETATE	1.221.530	1.221.530	740.010	595.718	31.762	563.956	572.970		22.748
05						Venituri din concesiuni si inchirieri	1.221.530	1.221.530	740.010	595.718	31.762	563.956	572.970		22.748
30						Alte venituri din concesiuni si inchirieri de catre institutiile publice		1.221.530	740.010	595.718	31.762	563.956	572.970		22.748
3300	10					C2. VANZARI DE BUNURI SI SERVICII	246.596.180	246.596.180	134.377.250	148.948.190	34.817.987	114.130.203	116.938.463	197.652	31.812.075
3310						VENITURI DIN PRESTARI DE SERVICII SI ALTE ACTIVITATI	249.883.770	249.883.770	136.646.140	147.895.866	34.817.987	113.077.879	115.886.139	197.652	31.812.075
05						Taxe si alte venituri in invatamant	2.014.000	2.014.000	1.048.500	742.157		742.157	742.157		
08						Venituri din prestari de servicii	3.826.130	3.826.130	2.580.700	4.090.321	1.775.164	2.315.157	1.764.800	145.959	2.179.562
14						Contributia clevilor si studentilor pentru internate, camine si cantine	2.734.430	2.734.430	1.633.000	1.126.213		1.126.213	1.126.213		
17						Venituri din organizarea de cursuri de calificare si conversie profesionala, specializare si perfectionare	26.000	26.000	14.000	12.245		12.245	12.245		
19						Venituri din serbari si spectacole scolare manifestari culturale, artistice si sportive	400.000	400.000	133.500	124.052	15.443	108.609	103.148	341	20.563
20						Venituri din cercetare	208.500	208.500	102.979.140	117.207.196	32.302.498	84.904.698	88.894.252	73	28.312.871
21						Venituri din contractele incheiate cu casele de asigurari sociale de sanatate	187.910.770	187.910.770	102.979.140	117.207.196	32.302.498	84.904.698	88.894.252	73	28.312.871
30						Venituri din contractele incheiate cu			102.979.140	117.207.196	32.302.498	84.904.698	88.894.252	73	28.312.871


Capi- tol	Sub- capi- tol	Pa- ra- gra- ful	Gru- pa / Titlu	Ar- ti- col	Ali- ne- at	Denumire indicator	Prevederi anuale aprobaate la finele perioadei de raportare		Prevederi bugetare trimestriale cumulate	Drepturi constatate			Incasari realizate	Stingeri pe alte cai decat incasari	Drepturi constatate de incasat
							I	2		Total, din care:	din anii precedenti	din anul curent			
A						B	1	2	3=4+5	4	5	6	7	8=3-6-7	
3310						directiile de sanatate publica din sume alocate de la bugetul de stat	31.587.470	17.646.340	17.959.657	507.089	17.452.568	17.133.001			826.656
	31					Venituri din contractele incheiate cu directiile de sanatate publica din sume alocate din venituri proprii ale Ministerului Sanatatii	9.405.780	3.978.750	658.700	12.987	645.713	443.803			214.897
	32					Venituri din contractele incheiate cu institutiile de medicina legala	2.997.020	1.499.490	1.472.000		1.472.000	1.472.000			
	50					Alte venituri din prestari de servicii si alte activitati	8.773.670	5.132.720	4.503.325	204.806	4.298.519	4.194.520		51.279	257.526
3710						TRANSFERURI VOLUNTARE, ALTELE DECAT SUBVENTIILE	-3.287.590	-2.268.890	1.052.324		1.052.324	1.052.324			
	01					Donatii si sponsorizari	1.052.700	1.041.200	1.052.324		1.052.324	1.052.324			
	03					Varsaminte din sectiunea de functionare pentru finantarea sectiunii de dezvoltare a bugetului local	-4.340.290	-3.310.090							
4100	10					IV. SUBVENTII	9.625.180	5.594.660	5.545.160		5.545.160	5.545.160			
4310						SUBVENTII DE LA ALTE ADMINISTRATII	9.625.180	5.594.660	5.545.160		5.545.160	5.545.160			
	09					Subventii pentru institutii publice	9.625.180	5.594.660	5.545.160		5.545.160	5.545.160			

Conducătorul institutiei,

Conducătorul compartimentului
financiar-contabil

Capi- tol	Sub- capi- tol	Pa- ra- graf	Ar- ti- col	Ali- ne- at	Denumire indicator	Prevederi anuale aprobaate la finele perioadei de raportare	Prevederi bugetare trimestriale cumulate	Drepturi constatate			Incasari realizate	Singeri pe alte cai decat incasari	Drepturi constatate de incasat
								Total, din care:	din anii precedenti	din anul curent			
					B	1	2	3=4+5	4	5	6	7	8=3-6-7
4510	02				Fondul Social European	108.330	108.330	21.285		21.285	21.285		
	01				Sume primite in contul platilor	105.860	105.860	21.285		21.285	21.285		
	03				Prefinantare	2.470	2.470						

Conducatorul institutiei,

Conducatorul compartimentului
financiar-contabil

[Handwritten signature]

Capi- tol	Sub- capi- tol	Pa- ra- gra- ful	Ar- ti- col	Ali- ne- at	Denumire indicator	Credite de angajament	Credite bugetare		Angajamente bugetare	Angajamente legale	Plati efectuate	Angajamente legale de platit	Cheltuieli efective
							anuale aprobat la finele perioadei de raportare	trimestriale definitive					
A					B	1	2	3	4	5	6	7-5-6	8
5010					TOTAL CHELTUIELI DIN VENITURI PROPRII	3.942.280	267.962.120	150.174.950	190.570.963	190.570.963	123.247.665	67.323.298	121.365.940
	01				SI SUBVENTII		262.861.290	146.130.320	186.917.416	186.917.416	122.020.910	64.896.506	117.297.481
	10				CHELTUIELI CURENTE		135.964.270	69.471.730	105.097.998	105.097.998	66.734.392	38.363.606	66.905.713
	20				TITLUL I CHELTUIELI DE PERSONAL		122.723.720	74.771.290	78.566.962	78.566.962	53.752.609	24.814.353	48.078.284
	56				TITLUL II BUNURI SI SERVICII								
					TITLUL VIII PROIECTE CU FINANTARE DIN FONDURI EXTERNE NERAMBURSABILE (FEN)								
					POSTADERARE		123.360	123.360	13.438	13.438	13.438		497.195
	59				TITLUL IX ALTE CHELTUIELI		4.050.000	1.764.000	3.239.018	3.239.018	1.520.471	1.718.547	1.816.289
	70				CHELTUIELI DE CAPITAL	3.942.280	5.100.830	4.044.630	3.653.547	3.653.547	1.226.755	2.426.792	4.068.459
	71				TITLUL X ACTIVE NERINANCIARE	3.942.280	5.100.830	4.044.630	3.653.547	3.653.547	1.226.755	2.426.792	4.068.459
6110					ORDINE PUBLICA SI SIGURANTA NATIONALA		3.281.180	1.818.160	1.566.016	1.566.016	1.566.016		1.591.466
	01				CHELTUIELI CURENTE		3.180.180	1.818.160	1.566.016	1.566.016	1.566.016		1.517.749
	10				TITLUL I CHELTUIELI DE PERSONAL		2.617.180	1.362.280	1.296.064	1.296.064	1.296.064		1.280.151
	10 01				Cheltuieli salariale in bani		1.700.670	889.600	848.468	848.468	848.468		836.564
	10 01 01				Salarii de baza		1.419.520	720.000	714.970	714.970	714.970		710.120
	10 01 05				Sporuri pentru conditii de munca		126.670	64.000	62.143	62.143	62.143		61.676
	10 01 06				Alte sporuri		18.000	9.600	4.243	4.243	4.243		3.997
	10 01 12				Indemnizatii platite unor persoane din afara unitatii		4.000	4.000	439	439	439		439
	10 01 30				Alte drepturi salariale in bani		132.480	92.000	66.673	66.673	66.673		60.332
	10 02				Cheltuieli salariale in natura		443.360	234.360	221.758	221.758	221.758		218.748
	10 02 02				Norme de hrana		443.360	234.360	221.758	221.758	221.758		218.748
	10 03				Contributii		473.150	238.320	225.838	225.838	225.838		224.839
	10 03 01				Contributii de asigurari sociale de stat		356.360	178.180	175.876	175.876	175.876		174.174

Capi- tol	Sub- capi- tol	Pa- ra- graf	Gru- pa / Titlu	Ar- ti- col	Ali- ne- at	Denumire indicator	Credite de angajament	Credite bugetare		Angajamente legale bugetare	Angajamente legale	Plati efectuate	Angajamente legale de platit	Cheltuieli efective
								anuale aprobrate la finele perioadei de raportare	trimestriale definitive					
A						B	1	2	3	4	5	6	7-5-6	8
			10	03	02	Contributii de asigurari de somaj		8.580	4.300	3.881	3.881	3.881		3.844
			10	03	03	Contributii de asigurari sociale de sanatate		89.090	46.000	43.783	43.783	43.783		43.414
			10	03	04	Contributii de asigurari pentru accidente de munca si boli profesionale		4.560	2.560	1.447	1.447	1.447		1.287
			10	03	06	Contributii pentru concedii si indemnizatii		14.560	7.280	851	851	851		2.120
			20			TITLUL II BUNURI SI SERVICII		563.000	455.880	269.952	269.952	269.952		237.598
			20	01		Bunuri si servicii		412.130	305.010	245.166	245.166	245.166		226.471
			20	01	01	Furnituri de birou		29.680	23.120	15.206	15.206	15.206		8.948
			20	01	02	Materiale pentru curatenie		3.890	3.890	2.347	2.347	2.347		676
			20	01	03	Incalzit, iluminat si forta motrica		56.040	32.000	240	240	240		241
			20	01	04	Apa, canal si salubritate		6.960	4.000	1.219	1.219	1.219		1.219
			20	01	08	Posta, telecomunicatii, radio, tv, internet		67.560	40.000	27.785	27.785	27.785		27.785
			20	01	09	Materiale si prestari de servicii cu caracter functional		2.000	2.000	1.794	1.794	1.794		2.096
			20	01	30	Alte bunuri si servicii pentru intretinere si functionare		246.000	200.000	196.575	196.575	196.575		185.506
			20	05		Bunuri de natura obiectelor de inventar		121.870	121.870	13.179	13.179	13.179		
			20	05	01	Uniforme si echipament		105.000	105.000	13.179	13.179	13.179		
			20	05	30	Alte obiecte de inventar		16.870	16.870					
			20	06		Deplasari, detasari, transferari		4.000	4.000					
			20	06	01	Deplasari interne, detasari, transferari		4.000	4.000					
			20	13		Pregatire profesionala		4.000	4.000	2.100	2.100	2.100		2.100
			20	14		Protectia muncii		1.000	1.000	179	179	179		179

Capi- tol	Sub- capi- tol	Pa- ra- graf	Gru- pa / Titlu	Ar- ti- col	Ali- ne- at	Denumire indicator	Credite de angajament	Credite bugetare			Angajamente legale	Plati efectuate	Angajamente legale de platit	Cheltuieli efective
								anuale aprobat la finele perioadei de raportare	trimestriale definitive					
A						B	1	2	3	4	5	6	7-5-6	8
	20	30				Alte cheltuieli		20.000	20.000	9.328	9.328		8.848	
	20	30				Alte cheltuieli cu bunuri si servicii		20.000	20.000	9.328	9.328		8.848	
	70					CHELTUIELI DE CAPITAL		101.000					73.717	
	71					TITLUL X ACTIVE NEFINANCIARE		101.000					73.717	
	71	01				Active fixe		101.000					73.717	
	71	01				Masini, echipamente si mijloace de transport			101.000				68.368	
	71	01				Mobilier, aparatura birou si alte active corporale								
	71	01				Alte active fixe							54	
	71	01				(inclusiv reparatii capitale)							5.295	
6510						INVATAMANT		14.801.810	9.246.780	4.583.929	4.583.929		4.026.588	
	01					CHELTUIELI CURENTE		14.676.310	9.143.780	4.571.429	4.571.429		3.997.503	
	10					TITLUL I CHELTUIELI DE PERSONAL		1.791.960	1.086.240	431.565	431.565		435.455	
	10	01				Cheltuieli salariale in bani		1.369.510	849.210	340.391	340.391		342.991	
	10	01				Salarii de baza		462.330	233.370	115.224	115.224		120.269	
	10	01				Alte sporuri		11.760	7.440	3.736	3.736		5.356	
	10	01				Fond aferent platit cu ora		732.120	518.300	186.067	186.067		182.086	
	10	01				Indemnizatii platite unor persoane din afara unitatii								
	10	01				Alte drepturi salariale in bani		65.000	32.500	19.890	19.890		19.806	
	10	03				Contributii		98.300	57.600	15.474	15.474		15.474	
	10	03				Contributii de asigurari sociale de stat		422.450	237.030	91.174	91.174		92.464	
	10	03				Contributii de asigurari sociale de somaj		293.390	166.020	70.473	70.473		71.370	
	10	03				Contributii de asigurari sociale de sanatate		16.110	9.160	1.691	1.691		1.445	

Capi- tol	Sub- capi- tol	Pa- ra- graf	Gru- pa / Titlu	Ar- ti- col	Ali- ne- at	Denumire indicator	Credite de angajament	Credite bugetare		Angajamente legale	Angajamente legale de platit	Cheltuieli efective		
								anuale aprobrate la finele perioadei de raportare	trimestriale definitive					
A						B	I	2	3	4	5	6	7-5-6	8
						sanatate		86.560	47.810	17.452	17.452	17.687		
10	03	04				Contributii de asigurari pentru accidente de munca si boli profesionale		10.270	5.470	735	735	577		
10	03	06				Contributii pentru concedii si indemnizatii		16.120	8.570	823	823	1.385		
20						TITLUL II BUNURI SI SERVICII		12.761.050	7.934.240	4.126.426	4.126.426	3.533.786		
20	01					Bunuri si servicii		2.433.430	1.492.320	554.674	554.674	452.508		
20	01	01				Furnituri de birou		57.500	34.750	8.594	8.594	5.927		
20	01	02				Materiale pentru curatenie		116.000	63.000	8.763	8.763	15.068		
20	01	05				Carburanti si lubrifianti		13.500	6.710			752		
20	01	08				Posta, telecomunicatii, radio, tv, internet		48.400	27.670	13.225	13.225	12.755		
20	01	09				Materiale si prestari de servicii cu caracter functional		82.300	58.900	8.338	8.338	7.234		
20	01	30				Alte bunuri si servicii pentru intretinere si functionare		2.115.730	1.301.290	515.754	515.754	410.772		
20	02					Reparatii curente		10.000	10.000					
20	03					Hrana		8.201.310	4.794.240	3.270.950	3.270.950	2.986.345		
20	03	01				Hrana pentru oameni		8.201.310	4.794.240	3.270.950	3.270.950	2.986.345		
20	04					Medicamente si materiale sanitare		12.000	7.000	1.223	1.223	741		
20	04	01				Medicamente		6.000	4.000	741	741	741		
20	04	02				Materiale sanitare		6.000	3.000	482	482	482		
20	05					Bunuri de natura obiectelor de inventar		979.520	658.790	207.005	207.005	8.822		
20	05	01				Uniforme si echipament		5.000	4.000					
20	05	03				Lenjerie si accesorii de pat		45.000	29.000			1.458		
20	05	30				Alte obiecte de inventar		929.520	625.790	207.005	207.005	7.364		

Capi- tol	Sub- capi- tol	Pa- ra- graf	Gru- pa / Titlu	Ar- ti- col	Ali- ne- at	Denumire indicator	Credite de angajament	Credite bugetare		Angajamente legale de platit	Plati efectuate	Angajamente legale	Cheltuieli efective	
								anuale aprobat la finele perioadei de raportare	trimestriale definitive					
A						B	I	2	3	4	5	6	7=5-6	8
	20	06				Deplasari, detasari, transferari		7.000	6.000					
	20	06	01			Deplasari interne, detasari, transferari		7.000	6.000					
	20	11				Carti, publicatii si materiale documentare		68.270	56.400	2.674	2.674	2.674	2.505	
	20	13				Pregatire profesionala		32.400	21.900	2.100	2.100	2.100	2.100	
	20	14				Protectia muncii		4.300	2.800					
	20	30				Alte cheltuieli		1.012.820	884.790	87.800	87.800	87.800	80.965	
	20	30	30			Alte cheltuieli cu bunuri si servicii		1.012.820	884.790	87.800	87.800	87.800	80.965	
	56					TITLUL VIII PROIECTE CU FINANTARE DIN FONDURI EXTERNE NERAMBURSABILE (FEN)								
	56	02				POSTADERARE		123.300	123.300	13.438	13.438	13.438	28.262	
	56	02	01			Programa din Fondul Social European (FSE)		123.300	123.300	13.438	13.438	13.438	28.262	
	56	02	02			Finantarea nationala		14.970	14.970	13.438	13.438	13.438	28.262	
	56	02	03			Finantarea externa nerambursabila		105.860	105.860	13.438	13.438	13.438	29.085	
	56	02	03			Cheltuieli neeligibile		2.470	2.470				29.085	
	70					CHELTUIELI DE CAPITAL		125.500	103.000	12.500	12.500	12.500	29.085	
	71					TITLUL X ACTIVE NEFINANCIARE		125.500	103.000	12.500	12.500	12.500	29.085	
	71	01				Active fixe		95.500	73.000				7.130	
	71	01	02			Masini, echipamente si mijloace de transport							9.108	
	71	01	03			Mobilier, aparatura birotica si alte active corporale		50.000	50.000					
	71	01	30			Alte active fixe (inclusiv reparatii capitale)		45.500	23.000				12.847	
	71	03				Reparatii capitale aferente activelor fixe		30.000	30.000	12.500	12.500	12.500		

Capi- tol	Sub- capi- tol	Pa- ra- graf	Gru- pa / Titlu	Ar- ti- col	Ali- ne- at	Denumire indicator	Credite de angajament	Credite bugetare			Angajamente legale	Plati efectuate	Angajamente legale de platit	Cheltuieli efective
								anuale aprobat la finele perioadei de raportare	trimestriale definitive					
A						B	1	2	3	4	5	6	7-5-6	8
6610						SANATATE	3.942.280	241.541.960	133.932.840	179.382.263	179.382.263	112.058.965	67.323.298	111.600.724
	01					CHELTUIELI CURENTE		236.667.630	129.991.210	175.741.216	175.741.216	110.844.710	64.896.506	107.640.514
	10					TITLUL I CHELTUIELI DE PERSONAL		131.040.930	66.785.330	103.139.088	103.139.088	64.775.482	38.363.606	64.998.406
	10	01				Cheltuieli salariale in bani		97.331.960	49.739.960	76.393.985	76.393.985	48.218.538	28.175.447	48.420.698
	10	01	01			Salarii de baza		66.399.720	34.300.640	52.500.771	52.500.771	33.598.036	18.902.735	33.690.004
	10	01	05			Sporuri pentru conditii de munca		15.003.850	7.360.850	11.127.271	11.127.271	6.828.351	4.298.920	6.981.796
	10	01	06			Alte sporuri		8.237.440	4.084.120	6.448.417	6.448.417	3.965.076	2.483.341	3.926.913
	10	01	10			Fond pentru posturi ocupate prin eumul		2.315.410	1.263.410	1.821.275	1.821.275	1.160.313	660.962	1.181.664
	10	01	11			Fond aferent platii cu ora		4.915.600	2.481.000	4.085.504	4.085.504	2.471.045	1.614.459	2.447.848
	10	01	13			Indermizatii de delegare		16.010	9.010	14.195	14.195	1.981	12.214	1.981
	10	01	30			Alte drepturi salariale in bani		443.930	240.930	396.552	396.552	193.736	202.816	190.492
	10	02				Cheltuieli salariale in natura		6.137.190	3.109.790	4.983.510	4.983.510	3.051.803	1.931.707	3.051.803
	10	02	01			Tichete de masa		6.137.190	3.109.790	4.983.510	4.983.510	3.051.803	1.931.707	3.051.803
	10	03				Contributii		27.571.780	13.935.580	21.761.593	21.761.593	13.505.141	8.256.452	13.525.905
	10	03	01			Contributii de asigurari sociale de stat		20.639.590	10.366.550	16.298.898	16.298.898	10.172.118	6.126.780	10.220.192
	10	03	02			Contributii de asigurari de somaj		498.170	250.170	390.580	390.580	240.846	149.734	241.984
	10	03	03			Contributii de asigurari sociale de sanatate		5.117.390	2.569.910	4.062.753	4.062.753	2.505.904	1.556.849	2.517.824
	10	03	04			Contributii de asigurari pentru accidente de munca si boli profesionale		282.340	142.680	218.622	218.622	135.152	83.470	135.788
	10	03	06			Contributii pentru concedii si indemnizatii		1.034.290	606.270	790.740	790.740	451.121	339.619	410.117
	20					TITLUL II BUNURI SI SERVICII		101.576.700	61.441.880	69.363.110	69.363.110	44.548.757	24.814.353	40.356.886
	20	01				Bunuri si servicii		24.676.180	15.948.330	19.290.363	19.290.363	12.247.160	7.043.203	11.137.347
	20	01	01			Furnituri de birou		495.490	297.030	375.009	375.009	227.014	147.995	209.775


Capi- tol	Sub- capi- tol	Pa- ra- graf	Gru- pa / Titlu	Ar- ti- col	Ali- ne- at	Denumire indicator	Credite de angajament	Credite bugetare		Angajamente bugetare	Angajamente legale	Plati efectuate	Angajamente legale de platit	Cheltuieli efective	
								anuale aprobat la finele perioadei de raportare	trimestriale definitive						
A		B						1	2	3	4	5	6	7-5-6	8
	20	01	02			Materiala pentru curatenie		1.329.950	822.620	861.850	861.850	521.753	340.097	560.970	
	20	01	03			Incalzit, iluminat si forta motrica		6.958.320	4.601.320	5.757.045	5.757.045	4.078.379	1.678.666	3.730.355	
	20	01	04			Apa, canal si salubritate		1.973.280	1.456.380	1.551.947	1.551.947	878.608	673.339	775.136	
	20	01	05			Carburanti si lubrifianti		406.400	225.400	225.389	225.389	114.182	111.207	124.941	
	20	01	06			Piese de schimb		378.800	323.800	187.849	187.849	127.835	60.014	70.855	
	20	01	07			Transport		168.100	98.000	72.574	72.574	39.892	32.682	40.030	
	20	01	08			Posta, telecomunicatii, radio, tv, internet		644.550	499.600	502.362	502.362	289.869	212.493	301.476	
	20	01	09			Materiala si prestari de servicii cu caracter functional		7.409.810	4.775.990	5.906.009	5.906.009	3.543.009	2.363.000	2.895.538	
	20	01	30			Alte bunuri si servicii pentru intretinere si functionare		4.911.480	2.848.190	3.850.329	3.850.329	2.426.619	1.423.710	2.428.271	
	20	02				Reparatii curente		1.287.800	918.800	920.219	920.219	618.565	301.654	481.843	
	20	03				Hrana		5.255.100	3.818.050	4.070.370	4.070.370	2.402.044	1.668.326	2.172.470	
	20	03	01			Hrana pentru oameni		5.255.100	3.818.050	4.070.370	4.070.370	2.402.044	1.668.326	2.172.470	
	20	04				Medicamente si materiale sanitare		62.920.410	36.682.940	42.549.917	42.549.917	27.158.206	15.391.711	24.277.385	
	20	04	01			Medicamente		41.347.980	24.629.430	29.133.464	29.133.464	19.423.436	9.710.028	15.869.573	
	20	04	02			Materiala sanitare		11.138.900	6.159.550	6.771.167	6.771.167	3.751.579	3.019.588	4.566.303	
	20	04	03			Reactivi		9.014.120	4.974.950	5.546.006	5.546.006	3.429.965	2.116.041	3.376.149	
	20	04	04			Dezinfectanti		1.419.410	919.030	1.099.280	1.099.280	553.226	546.054	465.360	
	20	05				Bunuri de natura obiectelor de inventar		1.491.900	998.050	572.942	572.942	503.404	69.538	619.792	
	20	05	01			Uniforme si echipament		42.400	30.200	71	71	71		62.823	
	20	05	03			Lenjerie si accesorii de pat		156.740	136.740	16.740	16.740	16.740		100.859	
	20	05	30			Alte obiecte de inventar		1.292.760	831.110	556.131	556.131	486.593	69.538	456.110	
	20	06				Deplasari, detasari, transferari		146.810	112.920	44.711	44.711	44.711		44.711	
	20	06	01			Deplasari interne, detasari, transferari		103.000	75.110	37.284	37.284	37.284		37.284	

Capi- tol	Sub- capi- tol	Pa- ra- graf	Gru- pa / Titlu	Ar- ti- col	Al- ne- at	Denumire indicator	Credite de angajament	Credite bugetare		Angajamente bugetare	Angajamente legale	Plati efectuate	Angajamente legale de platit	Cheltuieli efective					
								anuale aprobrate la finele perioadei de raportare	trimestriale definitive										
A		B		1		2		3		4		5		6		7-5-6		8	
	20	06	02			Deplasari in strainatate		43.810	37.810	7.427	7.427	7.427		7.427					7.427
	20	09				Materiale de laborator		546.700	348.900	157.103	157.103	84.290	72.813						73.402
	20	11				Carti, publicatii si materiale documentare		13.740	8.740	663	663	663							156
	20	12				Consultanta si expertiza		70.210	53.210	33.847	33.847	33.847							24.073
	20	13				Pregatire profesionala		188.900	139.700	17.092	17.092	17.092							12.591
	20	14				Protectia nunciilor		134.500	84.300	78.662	78.662	32.120	46.542						47.816
	20	25				Cheltuieli judiciare si extrajudiciare derivate din actiuni in reprezentarea intereselor statului, potrivit dispozitiilor legale		5.830	3.250	10	10	10							10
	20	30				Alte cheltuieli		4.838.620	2.324.690	1.627.211	1.627.211	1.406.645	220.566						1.465.290
	20	30	03			Prime de asigurare non-viata		81.040	65.800	37.733	37.733	37.045	688						36.734
	20	30	04			Chirii		240.000	162.000	144.372	144.372	92.604	51.768						83.421
	20	30	30			Alte cheltuieli cu bunuri si servicii		4.517.580	2.096.890	1.445.106	1.445.106	1.276.996	168.110						1.345.135
	56					TITLUL VIII PROIECTE CU FINANTARE DIN FONDURI EXTERNE NERAMBURSABILE (FEN)													
	56	01				POSTADERARE													
	56	01				Programe din Fondul European de Dezvoltare Regionala (FEDR)													
	56	01	01			Finantarea nationala													
	56	01	02			Finantarea externa nerambursabila													
	59					TITLUL X ALTE CHELTUIELI													
	59	01				Burse		4.050.000	1.764.000	3.239.018	3.239.018	1.520.471	1.718.547						1.816.289
	70					CHELTUIELI DE CAPITAL		4.050.000	1.764.000	3.239.018	3.239.018	1.520.471	1.718.547						1.816.289
	71					TITLUL X ACTIVE NEFINANCIARE		4.874.330	3.941.630	3.641.047	3.641.047	1.214.255	2.426.792						3.960.210
								4.874.330	3.941.630	3.641.047	3.641.047	1.214.255	2.426.792						3.960.210

Capi- tol	Sub- capi- tol	Pa- ra- graf	Gru- pa / Titlu	Ar- ti- col	Ali- ne- at	Denumire indicator	Credite de angajament	Credite bugetare		Angajamente bugetare	Angajamente legale	Plati efectuate	Angajamente legale de platit	Cheltuieli efective
								anuale aprobrate la finele perioadei de raportare	trimestriale definitive					
A						B	I	2	3	4	5	6	7=5-6	8
						sanatate		20.500	9.400	9.381	9.381	9.381	7.818	
	10	03	04			Contributii de asigurari pentru accidente de munca si boli profesionale		800	300	284	284	284	236	
	10	03	06			Contributii pentru concedii si indemnizatii		3.600	1.600	1.533	1.533	1.533	1.278	
	20					TITLUL II BUNURI SI SERVICII		7.790.970	4.907.290	4.807.474	4.807.474	4.807.474	3.950.014	
	20	01				Bunuri si servicii		7.676.470	4.864.790	4.782.651	4.782.651	4.782.651	3.928.374	
	20	01	01			Furnituri de birou		6.000	2.500	453	453	453	896	
	20	01	03			Incalzit, iluminat si forta motrica		15.000	8.000	5.891	5.891	5.891	5.838	
	20	01	04			Apa, canal si salubritate		11.000	4.000	2.746	2.746	2.746	2.746	
	20	01	08			Posta, telecomunicatii, radio, tv, internet		37.000	18.000	17.829	17.829	17.829	16.757	
	20	01	09			Materiala si prestari de servicii cu caracter functional		7.477.470	4.772.290	4.695.866	4.695.866	4.695.866	3.837.379	
	20	01	30			Alte bunuri si servicii pentru intretinere si functionare		130.000	60.000	59.866	59.866	59.866	64.758	
	20	05				Bunuri de natura obiectelor de inventar		3.500						
	20	05	30			Alte obiecte de inventar		3.500	26.000	20.804	20.804	20.804	17.826	
	20	06				Deplasari, detasari, transferari		60.000	16.000	14.897	14.897	14.897	14.301	
	20	06	01			Deplasari interne, detasari, transferari		30.000	10.000	5.907	5.907	5.907	3.525	
	20	06	02			Deplasari in strainatate		30.000	5.000	700	700	700	700	
	20	13				Pregatire profesionala		5.000	11.500	3.319	3.319	3.319	3.114	
	20	30				Alte cheltuieli		46.000	11.500	3.319	3.319	3.319	3.114	
	20	30	30			Alte cheltuieli cu bunuri si servicii		46.000	11.500	3.319	3.319	3.319	3.114	
	70					CHELTUIELI DE CAPITAL							5.447	
	71					TITLUL X ACTIVE NEFINANCIARE							5.447	

Capi- tol	Sub- capi- tol	Pa- ra- graf	Gru- pa / Titlu	Ar- ti- col	Ali- ne- at	Denumire indicator	Credite de angajament	Credite bugetare		Angajamente legale	Plati efectuate	Angajamente legale de platit	Cheltuieli efective	
								anuale aprobat la finele perioadei de raportare	trimestriale definitive					
A						B	1	2	3	4	5	6	7-5-6	8
	71	01				Active fixe								5.447
	71	01	02			Masini, echipamente si mijloace de transport								4.541
	71	01	03			Mobilier, aparatura biroutica si alte active corporale								906
8310						AGRICULTURA, SILVICULTURA, SI VANATOARE		32.000	32.000					
	01					CHELTUIELI CURENTE		32.000	32.000					
	20					TITLUL II BUNURI SI SERVICII		32.000	32.000					
	20	01				Bunuri si servicii		32.000	32.000					
	20	01	30			Alte bunuri si servicii pentru intretinere si functionare		32.000	32.000					

Conducatorul institutiei,

Conducatorul compartimentului
financiar-contabil

DETALIEREA CHELTUIELILOR
INSTITUTII PUBLICE FINANTATE DIN VENITURI PROPRII
SI SUBVENTII DIN BUGETUL LOCAL
SECTIUNEA DE FUNCTIONARE
30.06.2014

Capi- tol	Sub- capi- tol	Pa- ra- graf	Gru- pa / Titlu	Ar- ti- col	Ali- ne- at	Denumire indicator	Credite de angajament	Credite bugetare		Angajamente bugetare	Angajamente legale	Plati efectuate	Angajamente legale de platit	Cheltuieli efective					
								anuale aprobat la finele perioadei de raportare	trimestriale definitive										
A			B			1		3		4		5		6		7-5-6		8	
5010						TOTAL CHELTUIELI DIN VENITURI PROPRII SI SUBVENTII		262.737.990	146.007.020	186.903.978	186.903.978	122.007.472	64.896.506	116.800.286					
	01					CHELTUIELI CURENTE		262.737.990	146.007.020	186.903.978	186.903.978	122.007.472	64.896.506	116.800.286					
	10					TITLUL I CHELTUIELI DE PERSONAL		135.964.270	69.471.730	105.097.998	105.097.998	66.734.392	38.363.606	66.905.713					
	20					TITLUL II BUNURI SI SERVICII		122.723.720	74.771.290	78.566.962	78.566.962	53.752.609	24.814.353	48.078.284					
	59					TITLUL IX ALTE CHELTUIELI		4.050.000	1.764.000	3.239.018	3.239.018	1.520.471	1.718.547	1.816.289					
6110						ORDINE PUBLICA SI SIGURANTA NATIONALA		3.180.180	1.818.160	1.566.016	1.566.016	1.566.016		1.517.749					
	01					CHELTUIELI CURENTE		3.180.180	1.818.160	1.566.016	1.566.016	1.566.016		1.517.749					
	10					TITLUL I CHELTUIELI DE PERSONAL		2.617.180	1.362.280	1.296.064	1.296.064	1.296.064		1.280.151					
	10 01					Cheltuieli salariale in bani		1.700.670	889.600	848.468	848.468	848.468		836.564					
	10 01 01					Salarii de baza		1.419.520	720.000	714.970	714.970	714.970		710.120					
	10 01 05					Sporuri pentru conditii de munca		126.670	64.000	62.143	62.143	62.143		61.676					
	10 01 06					Alte sporuri		18.000	9.600	4.243	4.243	4.243		3.997					
	10 01 12					Indemnizatii platite unor persoane din afara unitatii		4.000	4.000	439	439	439		439					
	10 01 30					Alte drepturi salariale in bani		132.480	92.000	66.673	66.673	66.673		60.332					
	10 02					Cheltuieli salariale in natura		443.360	234.360	221.758	221.758	221.758		218.748					
	10 02 02					Norme de hrana		443.360	234.360	221.758	221.758	221.758		218.748					
	10 03					Contributii		473.150	238.320	225.838	225.838	225.838		224.839					
	10 03 01					Contributii de asigurari sociale de stat		356.360	178.180	175.876	175.876	175.876		174.174					
	10 03 02					Contributii de asigurari de somaj		8.580	4.300	3.881	3.881	3.881		3.844					
	10 03 03					Contributii de asigurari sociale de sanatate		89.090	46.000	43.783	43.783	43.783		43.414					
	10 03 04					Contributii de asigurari pentru accidente de munca si boli profesionale		4.560	2.560	1.447	1.447	1.447		1.287					

Capi- tol	Sub- capi- tol	Pa- ra- graf	Gru- pa / Titlu	Ar- ti- col	Ali- ne- at	Denumire indicator	Credite de angajament	Credite bugetare			Angajamente legale	Plati efectuate	Angajamente legale de platit	Cheltuieli efective
								anuale aprobate la finele perioadei de raportare	2	3				
A						B	1	2	3	4	5	6	7-5-6	8
	10	03	06			Contributii pentru concedii si indemnizatii		14.560	7.280	851	851	851	2.120	
	20					TITLUL II BUNURI SI SERVICII		563.000	455.880	269.952	269.952	269.952	237.598	
	20	01				Bunuri si servicii		412.130	305.010	245.166	245.166	245.166	226.471	
	20	01	01			Furnituri de birou		29.680	23.120	15.206	15.206	15.206	8.948	
	20	01	02			Materiale pentru curatenie		3.890	3.890	2.347	2.347	2.347	676	
	20	01	03			Incalziti, iluminat si forta motrica		56.040	32.000	240	240	240	241	
	20	01	04			Apa, canal si salubritate		6.960	4.000	1.219	1.219	1.219	1.219	
	20	01	08			Posta, telecomunicatii, radio, tv, internet		67.560	40.000	27.785	27.785	27.785	27.785	
	20	01	09			Materiale si prestari de servicii cu caracter functional		2.000	2.000	1.794	1.794	1.794	2.096	
	20	01	30			Alte bunuri si servicii pentru intretinere si functionare		246.000	200.000	196.575	196.575	196.575	185.506	
	20	05				Bunuri de natura obiectelor de inventar		121.870	121.870	13.179	13.179	13.179		
	20	05	01			Uniforme si echipament		105.000	105.000					
	20	05	30			Alte obiecte de inventar		16.870	16.870	13.179	13.179	13.179		
	20	06				Deplasari, deplasari, transferari		4.000	4.000					
	20	06	01			Deplasari interne, deplasari, transferari		4.000	4.000					
	20	13				Pregatire profesionala		4.000	4.000	2.100	2.100	2.100	2.100	
	20	14				Protectia muncii		1.000	1.000	179	179	179	179	
	20	30				Alte cheltuieli		20.000	20.000	9.328	9.328	9.328	8.848	
	20	30	30			Alte cheltuieli cu bunuri si servicii		20.000	20.000	9.328	9.328	9.328	8.848	
6510						INVATAMANT		14.553.010	9.020.480	4.557.991	4.557.991	4.557.991	3.969.241	
	01					CHELTUIELI CURENTE		14.553.010	9.020.480	4.557.991	4.557.991	4.557.991	3.969.241	
	10					TITLUL I CHELTUIELI DE PERSONAL		1.791.960	1.086.240	431.565	431.565	431.565	435.455	

Capi- tol	Sub- capi- tol	Pa- ra- graf	Gru- pa / Titlu	Ar- ti- col	Ali- ne- at	Denumire indicator	Credite de angajament	Credite bugetare		Angajamente bugetare	Angajamente legale	Plati efectuate	Angajamente legale de platit	Cheltuieli efective
								anuale aprobrate la finele perioadei de raportare	trimestriale definitive					
A						B	1	2	3	4	5	6	7-5-6	8
						Cheltuieli salariale in bani		1.369.510	849.210	340.391	340.391	340.391		342.991
						Salarii de baza		462.330	233.370	115.224	115.224	115.224		120.269
						Alte sporuri		11.760	7.440	3.736	3.736	3.736		5.356
						Fond aferent platii cu ora		732.120	518.300	186.067	186.067	186.067		182.086
						Indemnizatii platile unor persoane din afara unitatii		65.000	32.500	19.890	19.890	19.890		19.806
						Alte drepturi salariale in bani		98.300	57.600	15.474	15.474	15.474		15.474
						Contributii		422.450	237.030	91.174	91.174	91.174		92.464
						Contributii de asigurari sociale de stat		293.390	166.020	70.473	70.473	70.473		71.370
						Contributii de asigurari de somaj		16.110	9.160	1.691	1.691	1.691		1.445
						Contributii de asigurari sociale de sanatate		86.560	47.810	17.452	17.452	17.452		17.687
						Contributii de asigurari pentru accidente de munca si boli profesionale		10.270	5.470	735	735	735		577
						Contributii pentru concedii si indemnizatii		16.120	8.570	823	823	823		1.385
						TITLUL II BUNURI SI SERVICII		12.761.050	7.934.240	4.126.426	4.126.426	4.126.426		3.533.786
						Bunuri si servicii		2.433.430	1.492.320	554.674	554.674	554.674		452.508
						Furnituri de birou		57.500	34.750	8.594	8.594	8.594		5.927
						Materiale pentru curatenie		116.000	63.000	8.763	8.763	8.763		15.068
						Carburanti si lubrifianti		13.500	6.710					752
						Posta, telecomunicatii, radio, tv, internet		48.400	27.670	13.225	13.225	13.225		12.755
						Materiale si prestari de servicii cu caracter functional		82.300	58.900	8.338	8.338	8.338		7.234

Capi- tol	Pa- ra- graf	Gru- pa / Titlu col	Al- ne- at	Denumire indicator	Credite de angajament	Credite bugetare		Angajamente legale de platit	Plati efectuate	Angajamente legale	Cheltuieli efective	
						anuale aprobat la finele perioadei de raportare	trimestriale definitive					
A				B	I	2	3	4	5	6	7-5-6	8
	20	01	30	Alte bunuri si servicii pentru intretinere si functionare		2.115.730	1.301.290	515.754	515.754	515.754	410.772	
	20	02		Reparatii curente		10.000	10.000					
	20	03		Hrana		8.201.310	4.794.240	3.270.950	3.270.950	3.270.950	2.986.345	
	20	03	01	Hrana pentru oameni		8.201.310	4.794.240	3.270.950	3.270.950	3.270.950	2.986.345	
	20	04		Medicamente si materiale sanitare		12.000	7.000	1.223	1.223	1.223	741	
	20	04	01	Medicamente		6.000	4.000	741	741	741	741	
	20	04	02	Materiale sanitare		6.000	3.000	482	482	482	741	
	20	05		Bunuri de natura obiectelor de inventar		979.520	658.790	207.005	207.005	207.005	8.822	
	20	05	01	Uniforme si echipament		5.000	4.000					
	20	05	03	Lenjerie si accesorii de pat		45.000	29.000					
	20	05	30	Alte obiecte de inventar		929.520	625.790	207.005	207.005	207.005	8.822	
	20	06		Deplasari, detasari, transferari		7.000	6.000					
	20	06	01	Deplasari interne, detasari, transferari		7.000	6.000					
	20	11		Carti, publicatii si materiale documentare		68.270	56.400	2.674	2.674	2.674	1.458	
	20	13		Pregatire profesionala		32.400	21.900	2.100	2.100	2.100	7.364	
	20	14		Protectia muncii		4.300	2.800					
	20	30		Alte cheltuieli		1.012.820	884.790	87.800	87.800	87.800	80.965	
	20	30	30	Alte cheltuieli cu bunuri si servicii		1.012.820	884.790	87.800	87.800	87.800	80.965	
6610				SANATATE		236.667.630	129.991.210	175.741.216	175.741.216	175.741.216	107.171.581	
	01			CHELTUIELI CURENTE		236.667.630	129.991.210	175.741.216	175.741.216	175.741.216	107.171.581	
	10			TITLUL I CHELTUIELI DE PERSONAL		131.040.930	66.785.330	103.139.088	103.139.088	103.139.088	64.998.406	
	10	01		Cheltuieli salariale in bani		97.331.960	49.739.960	76.393.985	76.393.985	76.393.985	48.420.698	
	10	01	01	Salarii de baza		66.399.720	34.300.640	52.500.771	52.500.771	52.500.771	33.690.004	
	10	01	05	Sporuri pentru conditii de munca		15.003.850	7.360.850	11.127.271	11.127.271	11.127.271	6.981.796	

Capi- tol	Sub- capi- tol	Pa- ra- gra- f	Gru- pa / Tritu	Ar- ti- col	Ali- ne- at	Denumire indicator	Credite de angajament	Credite bugetare		Angajamente bugetare	Angajamente legale	Plati efectuate	Angajamente legale de platit	Cheltuieli efective
								anuale aprobat la finele perioadei de raportare	trimestriale definitive					
A						B	1	2	3	4	5	6	7-5-6	8
			10	01	06	Alte sporuri		8.237.440	4.084.120	6.448.417	6.448.417	3.965.076	2.483.341	3.926.913
			10	01	10	Fond pentru posturi ocupate prin cunul		2.315.410	1.263.410	1.821.275	1.821.275	1.160.313	660.962	1.181.664
			10	01	11	Fond aferent platii cu ora		4.915.600	2.481.000	4.085.504	4.085.504	2.471.045	1.614.459	2.447.848
			10	01	13	Indemnizatii de delegare		16.010	9.010	14.195	14.195	1.981	12.214	1.981
			10	01	30	Alte drepturi salariale in bani		443.930	240.930	396.552	396.552	193.736	202.816	190.492
			10	02		Cheltuieli salariale in natura		6.137.190	3.109.790	4.983.510	4.983.510	3.051.803	1.931.707	3.051.803
			10	02	01	Tichete de masa		6.137.190	3.109.790	4.983.510	4.983.510	3.051.803	1.931.707	3.051.803
			10	03		Contributii		27.571.780	13.935.580	21.761.593	21.761.593	13.505.141	8.256.452	13.525.905
			10	03	01	Contributii de asigurari sociale de stat		20.639.590	10.366.550	16.298.898	16.298.898	10.172.118	6.126.780	10.220.192
			10	03	02	Contributii de asigurari de somaj		498.170	250.170	390.580	390.580	240.846	149.734	241.984
			10	03	03	Contributii de asigurari sociale de sanatate		5.117.390	2.569.910	4.062.753	4.062.753	2.505.904	1.556.849	2.517.824
			10	03	04	Contributii de asigurari pentru accidente de munca si boli profesionale		282.340	142.680	218.622	218.622	135.152	83.470	135.788
			10	03	06	Contributii pentru concedii si indemnizatii		1.034.290	606.270	790.740	790.740	451.121	339.619	410.117
			20			TITLUL II BUNURI SI SERVICII		101.576.700	61.441.880	69.363.110	69.363.110	44.548.757	24.814.353	40.356.886
			20	01		Bunuri si servicii		24.676.180	15.948.330	19.290.363	19.290.363	12.247.160	7.043.203	11.137.347
			20	01	01	Furnituri de birou		495.490	297.030	375.009	375.009	227.014	147.995	209.775
			20	01	02	Material pentru curatenie		1.329.950	822.620	861.850	861.850	521.753	340.097	560.970
			20	01	03	Incalzit, iluminat si forta motrica		6.958.320	4.601.320	5.757.045	5.757.045	4.078.379	1.678.666	3.730.355
			20	01	04	Apa, canal si salubritate		1.973.280	1.456.380	1.551.947	1.551.947	878.608	673.339	775.136
			20	01	05	Carburanti si lubrifianti		406.400	225.400	225.389	225.389	114.182	111.207	124.941
			20	01	06	Piese de schimb		378.800	323.800	187.849	187.849	127.835	60.014	70.855
			20	01	07	Transport		168.100	98.000	72.574	72.574	39.892	32.682	40.030

Capi- tol	Sub- capi- tol	Pa- ra- graf	Gru- pa / Titlu col	Ar- ti- col	Ali- ne- at	Denumire indicator	Credite de angajament	Credite bugetare		Angajamente legale	Plati efectuate	Angajamente legale de platit	Cheltuieli efective	
								anuale aprobate la finele perioadei de raportare	trimestriale definitive					
A						B	1	2	3	4	5	6	7=5-6	8
	20	01	08			Posta, telecomunicatii, radio, tv, internet		644.550	499.600	502.362	289.869	212.493	301.476	
	20	01	09			Materiale si prestari de servicii cu caracter functional		7.409.810	4.775.990	5.906.009	3.543.009	2.363.000	2.895.538	
	20	01	30			Alte bunuri si servicii pentru intretinere si functionare		4.911.480	2.848.190	3.850.329	2.426.619	1.423.710	2.428.271	
	20	02				Reparatii curente		1.287.800	918.800	920.219	618.565	301.654	481.843	
	20	03				Hrana		5.255.100	3.818.050	4.070.370	2.402.044	1.668.326	2.172.470	
	20	03	01			Hrana pentru oameni		5.255.100	3.818.050	4.070.370	2.402.044	1.668.326	2.172.470	
	20	04				Medicamente si materiale sanitare		62.920.410	36.682.940	42.549.917	27.158.206	15.391.711	24.277.385	
	20	04	01			Medicamente		41.347.980	24.629.430	29.133.464	19.423.436	9.710.028	15.869.573	
	20	04	02			Materiale sanitare		11.138.900	6.159.550	6.771.167	3.751.579	3.019.588	4.566.303	
	20	04	03			Reactivi		9.014.120	4.974.930	5.546.006	3.429.965	2.116.041	3.376.149	
	20	04	04			Dezinfectanti		1.419.410	919.030	1.099.280	553.226	546.054	463.360	
	20	05				Bunuri de natura obiectelor de inventar		1.491.900	998.050	572.942	503.404	69.538	619.792	
	20	05	01			Uniforme si echipament		42.400	30.200	71	71		62.823	
	20	05	03			Lenjerie si accesorii de pat		156.740	136.740	16.740	16.740		100.859	
	20	05	30			Alte obiecte de inventar		1.292.760	831.110	556.131	486.593	69.538	456.110	
	20	06				Deplasari, detasari, transferari		146.810	112.920	44.711	44.711		44.711	
	20	06	01			Deplasari interne, detasari, transferari		103.000	75.110	37.284	37.284		37.284	
	20	06	02			Deplasari in strainatate		43.810	37.810	7.427	7.427		7.427	
	20	09				Materiale de laborator		546.700	348.900	157.103	84.290	72.813	73.402	
	20	11				Carti, publicatii si materiale documentare		13.740	8.740	663	663		156	
	20	12				Consultanta si expertiza		70.210	53.210	33.847	33.847		24.073	
	20	13				Pregatire profesionala		188.900	139.700	17.092	17.092		12.591	

Capi- tol	Sub- capi- tol	Pa- ra- graf	Ar- ti- col	Ali- ne- at	Denumire indicator	Credite de angajament	Credite bugetare		Angajamente bugetare	Angajamente legale	Plati efectuate	Angajamente legale de platit de platit	Cheltuieli efective
							anuale aprobrate la finele perioadei de raportare	trimestriale definitive					
A					B	1	2	3	4	5	6	7=5-6	8
	20	14			Protectia muncii		134.500	84.300	78.662	78.662	32.120	46.542	47.816
	20	25			Cheltuieli judiciare si extrajudiciare derivate din actiuni in reprezentarea intereselor statului, potrivit dispozitiilor legale		5.830	3.250			10		10
	20	30			Alte cheltuieli		4.838.620	2.324.690	1.627.211	1.627.211	1.406.645	220.566	1.465.290
	20	30	03		Prime de asigurare non-viata		81.040	65.800	37.733	37.733	37.045	688	36.734
	20	30	04		Chirii		240.000	162.000	144.372	144.372	92.604	51.768	83.421
	20	30	30		Alte cheltuieli cu bunuri si servicii		4.517.580	2.096.890	1.445.106	1.445.106	1.276.996	168.110	1.345.135
	59				TITLUL X ALTE CHELTUIELI		4.050.000	1.764.000	3.239.018	3.239.018	1.520.471	1.718.547	1.816.289
	59	01			Burse		4.050.000	1.764.000	3.239.018	3.239.018	1.520.471	1.718.547	1.816.289
6710	01				CULTURA, RECREERE SI RELIGIE		8.305.170	5.145.170	5.038.755	5.038.755	5.038.755		4.141.715
	01				CHELTUIELI CURENTE		8.305.170	5.145.170	5.038.755	5.038.755	5.038.755		4.141.715
	10				TITLUL I CHELTUIELI DE PERSONAL		514.200	237.880	231.281	231.281	231.281		191.701
	10	01			Cheltuieli salariale in bani		405.000	187.500	181.663	181.663	181.663		150.350
	10	01	01		Salarii de baza		275.000	130.000	129.801	129.801	129.801		108.171
	10	01	05		Sporuri pentru conditii de munca		29.000	12.500	12.338	12.338	12.338		10.288
	10	01	06		Alte sporuri		9.500	4.000	3.600	3.600	3.600		3.000
	10	01	12		Indemnizatii platite unor persoane din afara unitatii		67.000	34.000	33.360	33.360	33.360		27.800
	10	01	13		Indemnizatii de delegare		6.500	1.500	1.286	1.286	1.286		26
	10	01	30		Alte drepturi salariale in bani		18.000	5.500	1.278	1.278	1.278		1.065
	10	03			Contributii		109.200	50.380	49.618	49.618	49.618		41.351
	10	03	01		Contributii de asigurari sociale de stat		82.000	38.000	37.518	37.518	37.518		31.267
	10	03	02		Contributii de asigurari de somaj		2.300	1.080	902	902	902		752

Capi- tol	Sub- capi- tol	Pa- ra- gra- f	Gru- pa / Titlu col	Ar- ti- ne- at	Denumire indicator	Credite de angajament	Credite bugetare		Angajamente legale	Plati efectuate	Angajamente legale de platit	Cheltuieli efective	
							anuale aprobrate la finele perioadei de raportare	trimestriale definitive					
A					B	1	2	3	4	5	6	7-5-6	8
10	03	03			Contributii de asigurari sociale de sanatate		20.500	9.400	9.381	9.381		7.818	
10	03	04			Contributii de asigurari pentru accidente de munca si boli profesionale		800	300	284	284		236	
10	03	06			Contributii pentru concedii si indemnizatii		3.600	1.600	1.533	1.533		1.278	
20					TITLUL II BUNURI SI SERVICII		7.790.970	4.907.290	4.807.474	4.807.474		3.950.014	
20	01				Bunuri si servicii		7.676.470	4.864.790	4.782.651	4.782.651		3.928.374	
20	01	01			Furnituri de birou		6.000	2.500	453	453		896	
20	01	03			Incalzit, iluminat si forta motrica		15.000	8.000	5.891	5.891		5.838	
20	01	04			Apa, canal si salubritate		11.000	4.000	2.746	2.746		2.746	
20	01	08			Posta, telecomunicatii, radio, tv, internet		37.000	18.000	17.829	17.829		16.757	
20	01	09			Materiale si prestari de servicii cu caracter functional		7.477.470	4.772.290	4.695.866	4.695.866		3.837.379	
20	01	30			Alte bunuri si servicii pentru intretinere si functionare		130.000	60.000	59.866	59.866		64.758	
20	05				Bunuri de natura obiectelor de inventar		3.500						
20	05	30			Alte obiecte de inventar		3.500						
20	06				Deplasari, detasari, transferari		60.000	26.000	20.804	20.804		17.826	
20	06	01			Deplasari interne, detasari, transferari		30.000	16.000	14.897	14.897		14.301	
20	06	02			Deplasari in strainatate		30.000	10.000	5.907	5.907		3.525	
20	13				Pregatire profesionala		5.000	5.000	700	700		700	
20	30				Alte cheltuieli		46.000	11.500	3.319	3.319		3.114	
20	30	30			Alte cheltuieli cu bunuri si servicii AGRICULTURA, SILVICULTURA,		46.000	11.500	3.319	3.319		3.114	

Capi- tol	Sub- capi- tol	Pa- ra- graf	Gru- pa / Titlu	Ar- ti- col	Ali- ne- at	Denumire indicator	Credite de angajament	Credite bugetare		Angajamente legale	Plati efectuate	Angajamente legale de platit	Cheltuieli efective	
								anuale aprobrate la finele perioadei de raportare	trimestriale definitive					
A						B	1	2	3	4	5	6	7=5-6	8
8310			01			SIVANATOARE		32.000	32.000					
			20			CHELTUIELI CURENTE		32.000	32.000					
			20	01		TITLUL II BUNURI SI SERVICII		32.000	32.000					
			20	01		Bunuri si servicii		32.000	32.000					
			20	01	30	Alte bunuri si servicii pentru intretinere si functionare		32.000	32.000					

Conducatorul institutiei,

Conducatorul compartimentului
financiar-contabil

Capi- tol	Sub- capi- tol	Pa- ra- gra- ful	Gru- pa / Titlu	Ar- ti- col	Ali- ne- at	Denumire indicator	Credite de angajament	Credite bugetare			Angajamente legale	Plati efectuate	Angajamente legale de platit	Cheltuieli efective
								anuale aprobat la finele perioadei de raportare	trimestriale definitive					
A						B	1	2	3	4	5	6	7=5-6	8
			56	02	03	Cheltuieli neeligibile		2.470	2.470					
			70			CHELTUIELI DE CAPITAL		125.500	103.000	12.500	12.500	12.500	12.500	29.085
			71			TITLUL X ACTIVE NEFINANCIARE		125.500	103.000	12.500	12.500	12.500	12.500	29.085
			71	01		Active fixe		95.500	73.000					29.085
			71	01	02	Masini, echipamente si mijloace de transport								7.130
			71	01	03	Mobilier, aparatura birotica si alte active corporale		50.000	50.000					9.108
			71	01	30	Alte active fixe (inclusiv reparatii capitale)		45.500	23.000					12.847
			71	03		Reparatii capitale aferente activelor fixe		30.000	30.000	12.500	12.500	12.500	12.500	
6610						SANATATE	3.942.280	4.874.330	3.941.630	3.641.047	3.641.047	2.426.792	4.429.143	
			01			CHELTUIELI CURENTE							468.933	
			56			TITLUL VIII PROIECTE CU FINANTARE DIN FONDURI EXTERNE NERAMBURSABILE (FEN)								
						POSTADERARE								
			56	01		Programe din Fondul European de Dezvoltare Regionala (FEDR)								
			56	01	01	Finantarea nationala								
			56	01	02	Finantarea externa nerambursabila								
			70			CHELTUIELI DE CAPITAL	3.942.280	4.874.330	3.941.630	3.641.047	3.641.047	2.426.792	3.960.210	
			71			TITLUL X ACTIVE NEFINANCIARE	3.942.280	4.874.330	3.941.630	3.641.047	3.641.047	2.426.792	3.960.210	
			71	01		Active fixe	2.185.280	2.006.420	1.443.720	2.827.034	2.827.034	2.257.678	3.960.210	
			71	01	01	Constructii	734.480	342.000	342.000	881.138	881.138	734.475	146.663	
			71	01	02	Masini, echipamente si mijloace de								

Capi- tol	Sub- capi- tol	Pa- ra- gra- f	Gr- pa / Titlu col	Ali- ne- at	Denumire indicator	Credite de angajament	Credite bugetare		Angajamente bugetare	Angajamente legale	Plati efectuate	Angajamente legale de platit	Cheltuieli efective
							anuale aprobrate la finele perioadei de raportare	trimestriale definitive					
A					B	I	2	3	4	5	6	7=5-6	8
					transport	1.450.800	1.656.220	1.093.520	1.938.778	1.938.778	415.575	1.523.203	3.731.235
	71	01	03		Mobilier, aparatura birotica si alte active corporale								60.741
	71	01	30		Alte active fixe (inclusiv reparatii capitale)		8.200	8.200	7.118	7.118	7.118		21.571
	71	03			Reparatii capitale aferente activelor fixe	1.757.000	2.867.910	2.497.910	814.013	814.013	644.899	169.114	
6710					CULTURA, RECREERE SI RELIGIE CHELTUIELI DE CAPITAL TITLUL X ACTIVE NEFINANCIARE								5.447
	71	01			Active fixe								5.447
	71	01	02		Masini, echipamente si mijloace de transport								5.447
	71	01	03		Mobilier, aparatura birotica si alte active corporale								4.541
													906

Conducatorul compartimentului
financiar-contabil

Conducatorul institutiei,

