



**Primăria Municipiului Oradea**

Direcția Economică

Piața Unirii, nr. 1  
410 100, Oradea  
Tel. +40 0259-437 000  
Fax. +40 0259-437 544  
E-mail: primarie@oradea.ro

**Direcția Generală a Finanțelor Publice a Județului Bihor**

Adresa Dimitrie Cantemir, nr.2-4  
Oradea  
România

Nr. înregistrare: 225789

Data: 03.11.2014

Alăturat vă depunem Situațiile financiare la 30.09.2014 pentru Municipiul Oradea împreună cu anexele aferente.

Viceprimar  
Mureșan Ovidiu



Șef serviciu  
Bogdan Daniela

BILANT  
30.09.2014



ADMINISTRAȚIA JUDEȚEANĂ A FINANTELOR PUBLICE BIHOR			
SERVICIUL SINTEZA ȘI ASISTENȚA ELABORĂRII ȘI EXECUȚIEI BUGETELOR LOCALE			
Nr.	4601		
Ziua	09	Luna	11
		Anul	2014
		lei	

COD	DENUMIRE INDICATORI	SOLD LA INCEPUTUL PERIOADEI	SOLD LA SFARSITUL PERIOADEI
01003	1.Active fixe necorporale (ct.2030000+2050000+2060000+2080100+2080200+2330000-2800300-2800500-2800800-2900400-2900500-2900800-2930100*)	4.189.309	5.445.741
01004	2.Instalatii tehnice, mijloace de transport, animale, plantatii, mobilier, aparatura birotica si alte active corporale (ct.2130100+2130200+2130300+2130400+2140000+2310000-2810300-2810400-2910300-2910400-2930200*)	251.636.134	246.885.606
01005	3.Terenuri si cladiri (ct.2110100+2110200+2120000+2310000-2810100-2810200-2910100-2910200-2930200)	3.074.964.570	3.582.926.700
01007	5.Active financiare necurente (investitii pe termen lung) peste un an (ct.2600100+2600200+2600300+2650000+2670201+2670202+2670203+2670204+2670205+2670208-2960101-2960102-2960103-2960200), din care:	66.105.165	70.700.812
01008	Titluri de participare (ct.2600100+2600200+2600300-2960101-2960102-2960103)	65.482.824	70.078.221
01009	6.Creante necurente - sume ce urmeaza a fi incasate dupa o perioada mai mare de un an (ct.4110201+4110208+4130200+4280202+4610201+4610209-4910200-4960200) din care:	3.489	10.973.721
01010	Creante comerciale necurente - sume ce urmeaza a fi incasate dupa o perioada mai mare de un an (ct.4110201+4110208+4130200+4610201-4910200-4960200)	3.489	10.973.721
01015	7.TOTAL ACTIVE NECURENTE (rd.03+04+05+06+07+09)	3.396.898.667	3.916.932.580
01019	1.Stocuri (ct.3010000+3020100+3020200+3020300+3020400+3020500+3020600+3020700+3020800+3020900+3030100+3030200+3040100+3040200+3050100+3050200+3070000+3090000+3310000+3320000+3410000+3450000+3460000+3470000+3490000+3510100+3510200+3540100+3540500+3540600+3560000+3570000+3580000+3590000+3610000+3710000+3810000+/-3480000+/-3780000-3910000-3920100+3920200-3930000-3940100-3940500-3940600-3950100-3950200-3950300-3950400-3950600-3950700-3950800-3960000-3970000-3980000)	62.395.113	61.888.873
01021	Creante din operatiuni comerciale, avansuri si alte decontari (ct.2320000+2340000+4090101+4090102+4110101+4110108+4130100+4180000+4250000+4280102+4610101+4610109+4730109**+4810101+4810102+4810103+4810200+4810300+4810900+4820000+4830000+4890000-4910100-4960100+5120800) din care:	71.778.675	63.873.605
01022	Creante comerciale si avansuri (ct.2320000+2340000+4090101+4090102+4110101+4110108+4130100+4180000+4610101-4910100-4960100),din care:	71.013.005	54.905.012
01023	Creante bugetare (ct.4310100**+4310200**+4310300**+4310400**+4310500**+4310700**+4370100**+4370200**+4370300**+4420400+4420800**+4440000**+4460000**+4480200+4610102+4630000+4640000+4650100+4650200+4660401+4660402+4660500+4660900+4810101**+4810102**+4810103**+4810900**+4820000**+4970000), din care:	82.555.928	109.052.820
01024	Creantele bugetului general consolidat (ct.4630000+4640000+4650100+4650200+4660401+4660402+4660500+4660900-4970000)	82.399.054	108.380.864
01025	Creante din operatiuni cu fonduri externe nerambursabile si fonduri de la buget (ct.4500100+4500300+4500501+4500502+4500503+4500504+		

COD	DENUMIRE INDICATORI	SOLD LA INCEPUTUL PERIOADEI	SOLD LA SFARSITUL PERIOADEI
01027	4500505+4500700+4510100+4510300+4510500+4530100+4540100+ 4540301+4540302+4540501+4540502+4540503+4540504+4550100+ 4550301+4550302+4550303+4560100+4560303+4560309+4570100+ 4570201+4570202+4570203+4570205+4570206+4570209+4570301+ 4570302+4570309+4580100+4580301+4580302+4610103+4730103**+ 4740000+4760000), din care:	2.863.154	3.114.083
01030	Imprumuturi pe termen scurt acordate (ct.2670101+2670102+2670103+ 2670104+2670105+2670108+2670601+2670602+2670603+2670604+ 2670605+2670609+4680101+4680102+4680103+4680104+4680105+ 4680106+4680107+4680108+4680109+4690103+4690105+4690106+ 4690108+4690109)		984.208
01033	Total creante curente (rd.21+23+25+27)	157.197.757	177.024.716
010331	Conturi la trezorerie, casa in lei. (ct.5100000+5120101+5120501+5130101+ 5130301+5130302+5140101+5140301+5140302+5150101+5150103+5150 301 +5150500+5150600+5160101+5160301+5160302+5170101+5170301+51 70302 +5200100+5210100+5210300+5230000+5250101+5250102+5250301+52 50302 +5250400+5260000+5270000+5280000+5290101+5290201+5290301+52 90400 +5290901+5310101+5500101+5520000+5550101+5550400+5570101+55 80101 +5580201+5590101+5600101+5600300+5600401+5610100+5610300+56 20100 +5620300+5620401+5710100+5710300+5710400+5740101+5740102+57 40301 +5740302+5740400+5750100+5750300+5750400-7700000)	22.301.193	36.124.762
010331	Dobanda de incasat,alte valori,avansuri de trezorerie (ct.5180701+5320100+ 5320200+5320300+5320400+5320500+5320600+5320800+5420100)	1.721.137	1.424.519
01035	Conturi la institutii de credit, BNR, casa in valuta (ct.5110101+5110102+ 5120102+5120402+5120502+5130102+5130202+5140102+5140202+ 5150102+5150202+5150302+5160102+5160202+5170102+5170202+ 5290102+5290202+5290302+5290902+5310402+5410102+5410202+ 5500102+5550102+5550202+5570202+5580102+5580202+5580302+ 5580303+5590102+5590202+5600102+5600103+5600402+5620402)	1.142.336	1.067.819
01040	Total disponibilitati si alte valori (rd.33+33.1+35+35.1)	25.164.666	38.617.100
01042	6.Cheltuieli in avans (ct.4710000)	4.682.991	4.493.616
01045	7.TOTAL ACTIVE CURENTE (rd.19+30+31+40+41+41.1+42)	249.440.527	282.024.305
01046	8.TOTAL ACTIVE (rd.15+45)	3.646.339.194	4.198.956.885
01054	2.Imprumuturi pe termen lung (ct.1610200+1620200+1630200+ 1640200+1650200+1660201+1660202+1660203+1660204+ 1670201+1670202+1670203+1670208+1670209-1690200)	263.048.120	279.218.431
01055	3.Provizioane (ct.1510201+1510202+1510203+1510204+1510208)	49.336.506	57.282.118
01058	TOTAL DATORII NECURENTE (rd.52+54+55)	312.384.626	336.500.549
01060	1.Datorii comerciale, avansuri si alte decontari (ct.2690100+4010100+ 4030100+4040100+4050100+4080000+4190000+4620101+4620109+ 4730109+4810101+4810102+4810103+4810200+4810300+4810900+ 4820000+4830000+4890000+5090000+5120800), din care:	43.415.593	38.062.302
01061	Datorii comerciale si avansuri (ct.4010100+4030100+4040100+)		

COD	DENUMIRE INDICATORI	SOLD LA INCEPUTUL PERIOADEI	SOLD LA SFARSITUL PERIOADEI
01062	4050100+4080000+4190000+4620101+4620109), din care: 2.Datorii catre bugete (ct.4310100+4310200+4310300+4310400+4310500+ 4310700+4370100+4370200+4370300+4400000+4410000+4420300+4420 800+ 4440000+4460000+4480100+4550501+4550502+4550503+4670100+4670 200+ 4670300+4670400+4670500+4670900+4730109+4810900+4820000),din care:	40.483.843	32.066.451
010631	Contributii sociale (ct.4310100+4310200+4310300+4310400+4310500+ 4310700+4370100+4370200+4370300)	23.852.009	24.880.906
01065	3.Datorii din operatiuni cu Fonduri externe nerambursabile si fonduri de la buget,alte datorii catre alte organisme internationale (ct.4500200+ 4500400+4500600+4510200+4510401+4540402+4540409+4510601+ 4510602+4510603+4510605+4510606+4510609+4520100+4520200+ 4530200+4540200+4540401+4540402+4540601+4540602+4540603+ 4550200+4550401+4550402+4550403+4550404+4560400+4580401+ 4580402+4580501+4580502+4590000+4620103+4730103+4760000)	6.109.106	6.535.196
01070	4.Imprumuturi pe termen scurt-sume ce urmeaza a fi platite intr-o perioada de pana la un an (ct.5180601+5180603+5180604+5180605+5180606+ 5180608+5180609+5180800+5190101+5190102+5190103+5190104+ 5190105+5190106+5190107+5190108+5190109+5190110+5190180+ 5190190)	4.425.938	2.280.994
01072	6.Salariile angajatilor (ct.4210000+4230000+4260000+4270100+4270300+ 4280101)	11.748.752	11.888.003
01073	7.Alte drepturi convenite altor categorii de persoane (pensii, indemnizatii de somaj, burse) (ct.4220100+4220200+4240000+4260000+4270200+ 4270300+4290000+4380000), din care:	405	279.884
01074	8.Venituri in avans (ct.4720000)	1.687.515	1.340.610
01075	9.Provizioane (ct.1510101+1510102+1510103+1510104+1510108)	15.253.665	6.762.765
01078	10.TOTAL DATORII CURENTE (rd.60+62+65+70+71+72+73+74+75)	100.383.877	86.479.672
01079	11.TOTAL DATORII (rd.58+78)	412.768.503	422.980.221
01080	12.ACTIVE NETE = TOTAL ACTIVE - TOTAL DATORII = CAPITALURI PROPRII (rd.80=rd.46-79=rd.90)	3.233.570.691	3.775.976.664
01084	1.Rezerve, fonduri (ct.1000000+1010000+1020000+1030000+1040000+ 1050100+1050200+1050300+1050400+1050500+1060000+1320000+ 1330000+1390100)	3.089.930.824	3.535.881.876
01085	2.Rezultatul reportat (ct.1170000-sold creditor)	61.778.483	130.053.332
01087	4.Rezultatul patrimonial al exercitiului (ct.1210000-sold creditor)	81.861.384	110.041.456
01090	6.TOTAL CAPITALURI PROPRII (rd.84+85-86+87-88)	3.233.570.691	3.775.976.664

Conducatorul institutiei


Conducatorul compartimentului  
financiar- contabil


CONTUL DE REZULTAT PATRIMONIAL

30.09.2014

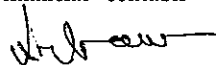
pag.: 1 - lei -

COD	DENUMIRE INDICATORI	An precedent	An curent
02002	1.Venituri din impozite, taxe, contributii de asigurari si alte venituri ale bugetelor (ct.7300100+7300200+7310100+7310200+7320100+7330000+7340000+7350100+ + 7350200+7350300+7350400+7350500+7350600+7360100+7390000+7450100+ 7450200+7450300+7450400+7450500+7450900+7460100+7460200+7460300+ 7460900)	306.804.233	307.853.091
02003	2.Venituri din activitati economice (ct.7210000+7220000+7510100+7510200+/-7090000)	157.818.868	171.797.725
02004	3.Finantari, subventii, transferuri, alocatii bugetare cu destinatie speciala (ct.7510500+7710000+7720100+7720200+7740100+7740200+7750000+ 7760000+7780000+7790000)	379.034.933	58.983.057
02005	4.Alte venituri operationale (ct.7140000+7180000+7500000++7510300+7510400+ 7810200+7810300+7810401+7810402+7770000)	7.183.958	33.633.498
02000	TOTAL VENITURI OPERATIONALE (rd.02+03+04+05)	850.841.992	572.267.371
02008	1.Salarii si contributiile sociale aferente angajatilor (ct.6410000+6420000+6450100+ 6450200+6450300+6450400+6450500+6450600+6450800+6460000+6470000)	194.993.004	203.428.965
02009	2.Subventii si transferuri (ct.6700000+6710000+6720000+6730000+6740000+ 6750000+6760000+6770000+6780000+6790000)	78.504.708	68.373.965
02010	3.Stocuri, consumabile, lucrari si servicii executate de terti (ct.6010000+6020100+ 6020200+6020300+6020400+6020500+6020600+6020700+6020800+6020900+ 6030000+6060000+6070000+6080000+6090000+6100000+6110000+6120000+ 6130000+6140000+6220000+6230000+6240100+6240200+6260000+6270000+ 6280000+6290100+6290200)	432.200.733	125.193.608
02011	4.Cheltuieli de capital, amortizari si provizioane (ct.6810100+6810200+6810300+ 6810401+6810402+6820101+6820109+6820200+6890100+6890200)	38.733.165	32.812.704
02012	5. Alte cheltuieli operationale (ct.6350000+6540000+6580000)	3.783.945	12.300.626
02013	TOTAL CHELTUIELI OPERATIONALE (rd.08+09+10+11+12)	748.215.555	442.109.868
02015	- EXCEDENT (rd.06-rd.13)	102.626.437	130.157.503
02016	IV.VENITURI FINANCIARE (ct.7630000+7640000+7650100+7650200+7660000+ 7670000+7680000+7690000+7860300+7860400)	67.399	6.849
02018	V. CHELTUIELI FINANCIARE (ct.6630000+6640000+6650100+6650200+6660000+ 6670000+6680000+6690000+6860300+6860400+6860800)	6.080.621	5.015.130
02021	- DEFICIT (rd.18-rd.17)	6.013.222	5.008.281
02023	- EXCEDENT (rd.15+20-16-21)	96.613.215	125.149.222
02025	VIII. VENITURI EXTRAORDINARE (ct.7910000)	3.512.035	4.491.150
02026	IX. CHELTUIELI EXTRAORDINARE (ct.6900000+6910000)	7.697.976	15.071.582
02029	- DEFICIT (rd.26-rd.25)	4.185.941	10.580.432
02031	- EXCEDENT (rd.23+28-24-29)	92.427.274	114.568.790

Conducatorul institutiei




Conducatorul compartimentului  
financiar- contabil



SITUAȚIA FLUXURILOR DE TREZORERIE

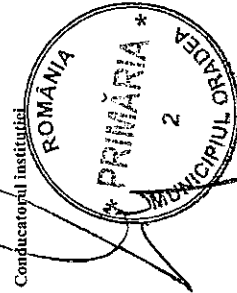
30.09.2014

pag: 1

lei -

COD	DENUMIRE INDICATORI	Total	Casa in lei ct.5310101	Disponibili al/ Finantarea de la bugetul de stat ct.5200100/ ct.7700000	Disponibili al/ Finantarea de la bugetul local ct.5210100/ ct.7700000	Disponibili al/ Finantarea de la bugetul social de stat ct.52501/ ct.7700000	Disponibili din venituri curente ale/ Finantarea din bugetul asigurarilor pentru soma] ct.57401/ ct.7700000	Disponibili din venituri curente ale/ Finantarea din bugetul fd. national unic de asig. sociale de sanataze ct.5710100/ ct.7700000	Disponibil din venituri/ Finantarea din bugetul Fondului pentru mediu ct.5750100/ ct.7700000	Disponibili al/ Finantarea de la bugetul trezoreriei statului ct.5240100/ ct.7700000	Conturi de disponibilitati (5xxxxx) (incluade si rezultatele din anii precedenti ale bugetelor respective)
03002	1. Incasari	582.713.581	57.366.323		316.644.352						208.702.276
03003	2. Plati	488.867.844	57.009.281	3.716.901	229.434.745						202.423.818
03004	3. Numerar net din activitatea operationala (rd.02-rd.03)										
03006	1. Incasari	92.845.737	357.042	-3.716.901	87.209.787						6.278.908
03007	2. Plati	34.149.777			4.571.789						29.627.988
03008	3. Numerar net din activitatea de investitii (rd.06-07)	86.335.474			57.084.615						29.290.859
03011	1. Incasari	-52.185.697			-52.562.826						377.129
03012	2. Plati	23.135.362			23.135.362						
03013	3. Numerar net din activitatea de finantare (rd.10-rd.11)	-23.135.362			-23.135.362						
03014	IV.CRESTEREA (DESCRESTEREA) NETA DE NUMERAR SI ECHIVALENT DE NUMERAR (rd.04+rd.08+rd.12)	18.524.678	357.042	-3.716.901	11.511.599						6.656.037
03014	V. NUMERAR SI ECHIVALENT DE NUMERAR LA INCEPUTUL ANULUI	22.301.193			14.544.664						7.756.529
030142	-sume utilizate din excedentul anului precedent*	984.208									984.208
03015	VI.NUMERAR SI ECHIVALENT DE NUMERAR LA SFARSITUL PERIOADEI (rd.13+rd.14+ rd.14.1-rd.14.2)	39.841.668	357.042	-3.716.901	26.056.263						13.428.358

Conducatorul compartimentului  
financiar-contabil



Conducatorul institutiei

Viza trezoreriei

SITUATIA FLUXURILOR DE TREZORERIE

30.09.2014


pag.: 1 - lei -

COD	DENUMIRE INDICATORI	Total	Casa in valuta	Alte disponibilitati
04002	1. Incasari	79.528.807		79.528.807
04003	2. Plati	79.501.666		79.501.666
04004	3. Numerar net din activitatea operationala (rd.02-rd.03)	27.141		27.141
04006	1. Incasari	5.768.320		5.768.320
04007	2. Plati	5.866.935		5.866.935
04008	3. Numerar net din activitatea de investitii (rd.06-rd.07)	-98.615		-98.615
04013	IV CRESTEREA (DESCRESTEREA) NETA DE NUMERAR SI ECHIVALENT DE NUMERAR (rd.04+rd.08+rd.12)	-71.474		-71.474
04014	V NUMERAR SI ECHIVALENT DE NUMERAR LA INCEPUTUL PERIOADEI	1.142.336		1.142.336
04015	1. Diferente de curs favorabile	3		3
04016	2. Diferente de curs nefavorabile	3.046		3.046
04017	VI NUMERAR SI ECHIVALENT DE NUMERAR LA FINELE PERIOADEI(rd.13+14+15-16)	1.067.819		1.067.819

Conducătorul institutiei




Conducătorul compartimentului financiar- contabil




**DISPONIBIL DIN MIJLOACE CU DESTINATIE SPECIALA**

30.09.2014

- lei -

DENUMRE INDICATORI	COD	DISPONIBIL LA INCEPUTUL ANULUI	INCASARI	PLATI	DISPONIBIL LA SFARSITUL PERIOADEI
TOTAL (rd.02 la 15)	05001	212.696	10.766	103.475	119.987
- Sume primite ca donatii si sponsorizari (ct.5500101,ct.5500102/analitice distincte)	05002	90.000		89.000	1.000
- Garantii materiale retinute gestionarilor conform Legii nr.22/1969 (ct.5500101,ct.5500102/analitice distincte)	05003	122.539	10.766	14.318	118.987
- Alte disponibilitati cu destinatie speciala (ct.5500101,ct.5500102/analitice distincte)	05011	157		157	

Conducatorul institutiei,



Conducatorul compartimentului  
financiar-contabil



Situatia unor indicatori referitori la protectia copilului  
si a persoanelor cu handicap  
30.09.2014


pag.: 1 - lei -

COD	DENUMIRE	NUMAR
08004	Centre de primire a copilului in regim de urgenta	65
08007	Asistenti personali pentru persoanele cu handicap	240
08008	Indemnizatii lunare alocate persoanelor cu handicap grav	1.266

Conducatorul institutiei



Conducatorul compartimentului  
financiar- contabil



## Situatia platilor efectuate si a sumelor declarate pentru cota-parte aferenta cheltuielilor finantate din FEN postaderare

30.09.2014

Pag.: 1 - lei-

Cod indicator	Denumirea programului cu finantare UE	Plati efectuate de la titlul 56	din care:		Suma in curs de solictare la rambursare aferenta cheltuielilor efectuate in anul curent	Suma solictate la rambursare aferenta cheltuielilor efectuate in anul curent	Suma rambursate aferente cheltuielilor efectuate in anul curent	Suma neautorizate de management aferente cheltuielilor efectuate in anul curent	Prefinantare dedusa din sumele rambursate aferente cheltuielilor efectuate in anul curent	Suma rezultate din nereguli aferente cheltuielilor efectuate in anul curent si ani precedenti	din care:	
			Plati efectuate pentru cota-parte FEN (alineat02)	02							03	04
10001	A Programa din Fondul European de Dezvoltare Regionala (FEDR) (5601)	28.233.809	19.275.567	5.731.028	13.544.539	1.901.218	8.837.231	681.593	2.124.497	16.219		
10003	Programa din Fondul de Coeziune (FC) (5603)	5.853.963	2.442.352	868.713	1.573.639		737.739	835.900		5.673		
10040	Total (cod01 la 24)	34.087.772	21.717.919	6.599.741	15.118.178	1.901.218	9.574.970	1.517.493	2.124.497	21.892		

Conducatorul institutiei

Conducatorul compartimentului financiar-contabil



## Situatia platilor efectuate si a sumelor declarate pentru cota-parte aferenta cheltuielilor finantate din FEN postaderare

30.09.2014

Cod indicator	Denumirea programului cu finantare UE	Plati efectuate de la titlul 56	din care:		Sume in curs de solicitare la rambursare aferente cheltuielilor efectuate in anul curent	Sume solicitate la rambursare aferente cheltuielilor efectuate in anul curent	Sume rambursate aferente cheltuielilor efectuate in anul curent	Sume neautorizate de management aferente cheltuielilor efectuate in anul curent	Prestantare dedusa din sumele solicitate la rambursare aferente cheltuielilor efectuate in anul curent	Sume rezultate din nereguli aferente cheltuielilor efectuate in anul curent si ani precedenti	din care:	
			Plati efectuate pentru cota-parte FEN (alinceat02)	02							03	04
07001	A	01	02	03	04	05	06	07	08	09	10	
	Programa din Fondul European de Dezvoltare Regionala (FEDR) (5601)	10.083.005										
07003	Programa din Fondul de Coeziune (FC) (5603)	4.288.834										
07040	Total (cod01 la 24)	14.371.839										

Conducatorul institutiei

Conducatorul compartimentului financiar- contabil



*[Handwritten signature]*

## Situatia platilor efectuate si a sumelor declarate pentru cota-parte aferenta cheltuielilor finantate din FEN postaderare

30.09.2014

Pag.: 1 - lei -

Cod indicator	Denumirea programului cu finantare UE	Plati efectuate de la titlul 56	din care:		Suma in curs de solictare la rambursare aferenta cheltuielilor efectuate in anul curent	Suma solictate la rambursare aferenta cheltuielilor efectuate in anul curent	Suma solictate la rambursare aferente cheltuielilor efectuate in curs de autorizare	Suma rambursate aferente cheltuielilor efectuate in anul curent	Suma neautorizate de management aferente cheltuielilor efectuate in anul curent	Prefinantare dedusa din sumele solicitate la rambursare aferente cheltuielilor efectuate in anul curent	Suma rezultate din nereguli aferente cheltuielilor efectuate in anul curent si ani precedenti	din care:	
			Plati efectuate pentru cota-parte FEN (alineat02)	02								03	04
14001	A	01											
	Programa din Fondul European de Dezvoltare Regionala (FEDR) (5601)	3.755.523											
14003	Programa din Fondul de Coeziune (FC) (5603)	234.703											
14040	Total (cod01 la 24)	3.990.226											

Conducatorul institutiei

Conducatorul compartimentului financiar-contabil



## Situatia platilor efectuate si a sumelor declarate pentru cota-parte aferenta cheltuielilor finantate din FEN postaderare

30.09.2014

Pag.: 1 - lei -

Cod indicator	Denumirea programului cu finantare UE	Plati efectuate de la titlul 56	din care:		Sume in curs de solicitare la rambursare aferente cheltuielilor efectuate in anul curent	Sume solicitate la rambursare aferente cheltuielilor efectuate in anul curent	Sume rambursate aferente cheltuielilor efectuate in anul curent	Sume neautorizate de management aferente cheltuielilor efectuate in anul curent	Prestantare dedusa din sumele solicitate la rambursare aferente cheltuielilor efectuate in anul curent	Sume rezultate din nereguli aferente cheltuielilor efectuate in anul curent si ani precedenti	Sume rezultate din nereguli deduse din sumele solicitate la rambursare aferente cheltuielilor efectuate in anul curent
			Plati efectuate pentru cota-parte FEN (alineat02)	Plati efectuate pentru cota-parte FEN (alineat02)							
		01	02	03	04	05	06	07	08	09	10
	A										
15002	Programa din Fondul Social European (FSE) (560	41.801	41.801	14.707	27.094	21.565			5.529		
15040	Total (cod01 la 24)	41.801	41.801	14.707	27.094	21.565			5.529		

Conducatorul institutiei:



Conducatorul compartimentului financiar- contabil

**SITUATIA**  
**platilor efectuate la titlul 56 "Proiecte cu finantare din fonduri externe nerambursabile (FEN) postaderare"**  
**30.09.2014**

Denumirea sursei de finantare	Pag.: 1 - lei-										
	Buget de stat (s 01)	Buget local (s 02)	Bugetul asigurarilor sociale de stat (s 03)	Bugetul asigurarilor pentru somaj (s 04)	Bugetul fondului national unic de asigurari sociale de sanatate (s05)	Bugetul institutiilor publice din venituri proprii si subvenții (s10)	Bugetul fondurilor externe nerambursabile (s08)	Bugetul creditelor externe (s06)	Bugetul creditelor interne (s07)	Bugetul institutiilor publice si activitatilor finantate integral sau partial din venituri proprii (s20)	Bugetul institutiilor publice si activitatilor finantate integral din venituri proprii (s10)
A	01	02	03	04	05	06	07	08	09	10	11
Titlul VIII Total cheltuieli		34.087.772				41.801		14.371.839	3.990.226		
Titlul I Cheltuieli de personal		1.175.664				41.801					
Titlul II Bunuri si servicii		32.912.108						14.371.839	3.990.226		
Titlul XII Active nefinanciare											

Conducatorul institutiei

Conducatorul compartimentului financiar- contabil



*[Handwritten signature]*

Situatia platilor efectuate din buget care nu reprezinta cheltuieli efective  
30.09.2014

Anexa 29

pag.: 1 - lei -

COD	DENUMIREA SI SIMBOLUL CONTURILOR	SOLD LA INCEPUTUL ANULUI	SOLD LA SFARSITUL PERIOADEI
31001	1 Avansuri acordate furnizorilor(ct.2320000+2340000+ 4090101+4090102)-Total(rd.02+03)		14.724
31002	-din finantare bugetara(ct.7700000)		14.724
31007	3 Disponibilitati la alti rezidenti,garantii depuse la furnizori (ct.2670108+2670208+4610101+4610102+4610103+ 4610109+4610201+4610209)-Total(rd.08+09)din care:	390	119.149
31008	-din finantare bugetara(ct.7700000)	390	590
31009	-din alte surse de finantare		118.559
31017	7 Total(rd.01+04+07+10+13+16)	390	133.873


Conducatorul institutiei



Conducatorul compartimentului  
financiar- contabil

DENUMIRE INDICATORI	COD	Sold la inceputul anului	Sold la finele perioadei	
			TOTAL	Din care: aferent sumelor angajate cu prevederi bugetare
PLATI RESTANTE-TOTAL (rd.150+300) din care:	40001	8.342.938	2.801.196	2.801.196
-sub 30 de zile(rd.151+301)	40002	5.018.834	1.782.557	1.782.557
- peste 30 de zile (rd.152+302)	40003	3.324.104	1.018.639	1.018.639
PLATI RESTANTE - TOTAL SECTIUNEA DE FUNCTIONARE	40150			
(rd.160+170+240+250+270+280+290) din care:		8.342.938	2.801.196	2.801.196
-sub 30 de zile(rd.161+171+241+251+271+281+291)	40151	5.018.834	1.782.557	1.782.557
- peste 30 de zile (rd.162+172+242+252+272+282+292)	40152	3.324.104	1.018.639	1.018.639
Plati restante catre furnizori,creditori din operatii comerciale	40160			
(ct.4010100,ct.4030100,ct.4620101,ct.4620109)				
(rd.161+162+163+165+166) din care:		8.342.938	2.793.619	2.793.619
-sub 30 de zile	40161	5.018.834	1.774.980	1.774.980
- peste 30 de zile	40162	3.324.104	1.018.639	1.018.639
Plati restante fata de bugetul general consolidat	40170			
(rd.171+172+173+174+175) din care:			1.630	1.630
-sub 30 de zile	40171		1.630	1.630
Plati restante fata de salariati (drepturi salariale), (ct.4210000,	40240			
ct.4230000,ct.4260000,ct.4270100,ct.4270300,ct.4280101)				
(rd.241+242+243+245+246), din care:			5.947	5.947
-sub 30 de zile	40241		5.947	5.947


Conducatorul institutiei

Conducatorul compartimentului  
financiar contabil



DENUMIRE INDICATORI	COD	Sold la inceputul anului	Sold la finele perioadei	
			TOTAL	Din care: aferent sumelor angajate cu prevederi bugetare
PLATI RESTANTE-TOTAL (rd.150+300) din care:	51001	8.342.938	2.591.366	2.591.366
-sub 30 de zile(rd.151+301)	51002	5.018.834	1.699.574	1.699.574
- peste 30 de zile (rd.152+302)	51003	3.324.104	891.792	891.792
PLATI RESTANTE - TOTAL SECTIUNEA DE FUNCTIONARE (rd.160+170+240+250+270+280+290) din care:	51150	8.342.938	2.591.366	2.591.366
-sub 30 de zile(rd.161+171+241+251+271+281+291)	51151	5.018.834	1.699.574	1.699.574
- peste 30 de zile (rd.162+172+242+252+272+282+292)	51152	3.324.104	891.792	891.792
Plati restante catre furnizori,creditori din operatii comerciale (ct.4010100,ct.4030100,ct.4620101,ct.4620109)	51160			
(rd.161+162+163+165+166) din care:		8.342.938	2.583.789	2.583.789
-sub 30 de zile	51161	5.018.834	1.691.997	1.691.997
- peste 30 de zile	51162	3.324.104	891.792	891.792
Plati restante fata de bugetul general consolidat (rd.171+172+173+174+175) din care:	51170		1.630	1.630
-sub 30 de zile	51171		1.630	1.630
Plati restante fata de salariatii (drepturi salariale), (ct.4210000, ct.4230000,ct.4260000,ct.4270100,ct.4270300,ct.4280101)	51240			
(rd.241+242+243+245+246), din care:			5.947	5.947
-sub 30 de zile	51241		5.947	5.947

Conducatorul institutiei


Conducatorul compartimentului  
financiar contabil

DENUMIRE INDICATORI	COD	Sold la inceputul anului	Sold la finele perioadei	
			TOTAL	Din care: aferent sumelor angajate cu prevederi bugetare
PLATI RESTANTE-TOTAL (rd.150+300) din care:	53001		209.830	209.830
-sub 30 de zile(rd.151+301)	53002		82.983	82.983
- peste 30 de zile (rd.152+302)	53003		126.847	126.847
PLATI RESTANTE - TOTAL SECTIUNEA DE FUNCTIONARE (rd.160+170+240+250+270+280+290) din care:	53150		209.830	209.830
-sub 30 de zile(rd.161+171+241+251+271+281+291)	53151		82.983	82.983
- peste 30 de zile (rd.162+172+242+252+272+282+292)	53152		126.847	126.847
Plati restante catre furnizori,creditori din operatii comerciale (ct.4010100,ct.4030100,ct.4620101,ct.4620109)	53160			
(rd.161+162+163+165+166) din care:			209.830	209.830
-sub 30 de zile	53161		82.983	82.983
- peste 30 de zile	53162		126.847	126.847

Conducatorul institutiei

Conducatorul compartimentului financiar contabil






Nr rd	Explicatie	Plati restante		Plati restante aferente programelor nationale		Plati restante aferente fondurilor externe nerambursabile postaderare***)		Plati restante aferente fondurilor externe nerambursabile preaderare (sursa08)	
		total	din care arierate 1.1	total	din care arierate 2.1	total	din care arierate 3.1	total	din care arierate 4.1
0		1		2		3		4	
		5.006.642		490.288					
		2.801.196		355.147					

Conducatorul institutiei

Conducatorul compartimentului  
financiar contabil



*[Handwritten signature]*

*[Handwritten signature]*

Nr rd	Explicatie	Plati restante		Plati restante aferente programelor nationale		Plati restante aferente fondurilor externe nerambursabile postaderare****)		Plati restante aferente fondurilor externe nerambursabile preaderare (sursa08)	
		total	din care arierate	total	din care arierate	total	din care arierate	total	din care arierate
	0	1	1.1	2	2.1	3	3.1	4	4.1
		4.731.757		490.288					
		2.591.566		355.147					

Conducatorul institutiei

Conducatorul compartimentului financiar contabil



*[Handwritten signature]*

Nr rd	Explicatie	Plati restante		Plati restante aferente programelor nationale		Plati restante aferente fondurilor externe nerambursabile postaderare****)		Plati restante aferente fondurilor externe nerambursabile preaderare (sursa08)	
		total	din care arierate	total	din care arierate	total	din care arierate	total	din care arierate
0		1	1.1	2	2.1	3	3.1	4	4.1
		274.885							
		209.830							

Conducatorul institutiei

Conducatorul compartimentului  
financiar contabil



*[Handwritten signature]*

**Situatia sumelor evidentiata in conturi in afara bilantului  
rezultate din operatiuni ce decurg din administrarea veniturilor  
bugetului general consolidat \***

Cod 06

-lei-


Simbol cont contabil	Denumirea contului	Cod rand	Soldul contului la inceputul anului	Soldul contului la sfarsitul perioadei
0	A	B	C	D
8047000	Valori materiale supuse sechestrului	01	99252046	103112476
8054000	Inlesniri la plata creantelor bugetare	04		97494
8058000	Creante fiscale pentru care s-a declarat starea de insolvabilitate a debitorului	07	27119228	22109384
8039000	Alte valori în afara bilantului	08	339125	13965
	TOTAL (01 la 08)	09	126055137	125333319

\* Se completeaza de institutiile publice care administreaza venituri ale bugetului general consolidat.

Conducatorul institutiei




Conducatorul compartimentului financiar-contabil



Situatia activelor si datoriilor institutiilor publice  
din administratia locala  
30.09.2014

pag.: 1 - lei -


COD	DENUMIRE INDICATORI	Sold la inceputul anului	Sold la sfarsitul perioadei
18004	Numerar in lei in casieria institutiilor publice locale si ale institutiilor publice de subordonare locala,(ct.5310101)		357.042
18005	Disponibilitati in lei ale institutiilor publice locale si ale institutiilor publice de subordonare locala, la trezorerii (ct.5100000+5120101+5120501+5150101+5150103+5150500+5150600+5160101+5160301+5160302+5170101+5170301+5170302+5210100+5280000+5290201+5290301+5290400+5290901+5500101+ 5520000+5550101+5570101+5580101+5580201+5600101+5600300+5610100+5610300+5620100+5620300-7700000), din care:	7.756.529	21.223.056
180051	Disponibilitati in lei din imprumuturi interne si externe contractate de autoritatile administratiei publice locale (ct.5160101)	61.620	878.444
18008	Total (in baze cash) (rd.04+05)	7.756.529	21.580.098
18009	Total (in baze accrual)(rd.08+09)	7.756.529	21.580.098
18011	Excedentele cumulate ale bugetelor locale (ct.5210300)	14.544.664	14.544.664
18013	Total (in baze cash)(rd.11)	14.544.664	14.544.664
18015	Total (in baze accrual) (rd.13+14)	14.544.664	14.544.664
18022	Avansuri de trezorerie, acordate in lei (ct.5420100)	942	72.722
18023	Alte valori (ct.5320100+5320200+5320300+5320400+5320500+5320600+5320800)	1.720.195	1.351.797
18032	Disponibilitati ale institutiilor publice locale si ale institutiilor de subordonare locala la institutiile de credit rezidente (ct.5110101+5110102+5120102+5120402+5120502+5150102+ 5150202+5160102+5160202+5170102+5170202+5290202+5290302+5290902+5500102+5550102+5550202+5570202+5580102+5580302+5600102+5600103), din care:	1.140.479	392.501
18036	Total (in baze cash) (rd.32+35)	1.140.479	392.501
18038	Total (in baze accrual) (rd.36+37)	1.140.479	392.501
18039	Depozite ale institutiilor publice la institutiile de credit rezidente (ct.5150302+5600402+5620402)	1.857	675.318
18041	Total (in baze accrual) (rd.39+40)	1.857	675.318
18051	Disponibilitati ale institutiilor publice aflate la alti rezidenti (terti) (ct.4610109+4610209+2670108+2670208)	390	119.149
18052	Total (in baze cash) (rd.51)	390	119.149
18131	Actiuni necotate detinute de autoritatile locale la operatorii economici (ct.2600200-2960102)(S11)	65.482.824	70.078.221
18134	Total (la valoarea contabila neta (la valoarea de intrare mai putin ajustarile cumulate pentru pierderea de valoare) (rd.131+132+133)	65.482.824	70.078.221
18157	Creante comerciale necurente legale de livrari de bunuri si servicii de catre autoritatile locale sau de institutii subordonate acestora (ct.4110201+4110208+4130200+4610201-4910200-4960200) Total (rd.158+159+160+164) din care:	3.489	10.973.721
18158	- de la populatie	905	905
18159	- de la operatori economici (S11),	2.584	14.028
18160	- de la institutiile publice, din care:(rd.161+162+163)		10.958.788
18163	- Asigurari sociale (S1314)		10.958.788
18165	Creante comerciale curente legate de livrari de bunuri si servicii de catre autoritatile locale sau de institutii subordonate acestora(ct.2320000+2340000+4090101+4090102+4110101+4110108+4130100+4180000+4610101-4910100-4960100) Total(rd.166+167+168+172)din care de la:	71.013.005	54.905.012
18166	-de la gospodariile populatie (S14)	3.243.235	2.673.076

COD	DENUMIRE INDICATORI	Sold la inceputul anului	Sold la sfarsitul perioadei
18167	-de la operatori economici (S11)	35.467.272	36.249.939
18168	-de la institutiile publice, din care: (rd.169+170+171)	32.302.498	15.981.997
18170	-Administratia locala (S1313)		13.256
18171	-Asigurari sociale (S1314)	32.302.498	15.968.741
181711	-din care: creantele unitatilor sanitare cu paturi fata de Casele de Sanatate	32.302.498	15.968.741
18176	1.Creante ale bugetului local (ct.4640000-4970000). Total (rd.177+178+179+183), din care:	82.399.054	108.380.864
18177	- de la gospodariile populatie (S14)	82.399.054	
18178	- de la operatori economici (S11)		108.380.864
18185	Total creante (rd.176+184)	82.399.054	108.380.864
18190	Creante din operatiuni cu fonduri externe nerambursabile de la Comisia Europeana / alti donatori	198.221	
18191	Sume de primit de la Autoritatea de Certificare / Autoritatile de Management / Agentiile de Plati - FONDURI EXTERNE NERAMBURSABILE POSTADERARE (ct.4580301)	117.677	3.114.083
18192	Sume de primit de la Autoritatea de Certificare / Autoritatile de Management / Agentiile de Plati - FONDURI DE LA BUGET (ct.4580302)	80.544	
18203	1.Sume datorate tertilor reprezentand garantii si cautiuni aflate in conturile institutiilor publice (ct.4280101+4280201+4620101+4620109).Total (rd.204+205+206), din care:	1.204.434	239.723
18204	- salariatilor (S143)	895.632	83.582
18205	- operatorilor economici (S11)	308.802	156.141
182671	Sume primite din excedentul anului precedent pentru acoperirea golurilor temporare de casa si pentru finantarea cheltuielilor sectiunii de dezvoltare (ct.5190107)		984.208
18268	Total(in baze cash)(rd.262+266+267+267.1)		984.208
18275	Total (in baze accrual) (cash+dobanzi) (rd.268+274)		984.208
18286	Credite pe termen lung primite (contractate, garantate, asimilate,etc) de institutiile publice locale (ct.1620200+1630200+1670201+1670202+1670203+1670209).Total (rd.287+288+289+289.1) din care acordate de:	263.048.120	279.218.431
18287	- Institutii de credit rezidente (S122)	263.048.120	279.218.431
18290	Total (in baze cash)(rd.286)	263.048.120	279.218.431
18320	Datorii comerciale curente legate de livrari de bunuri si servicii (ct.4010100+4030100+4040100+4050100+4080000+4190000+4620101). Total (rd.321+322+326+327) din care catre:	40.483.843	32.066.451
18321	-Operatori economici (S11)	40.442.517	32.027.004
18326	-Alti rezidenti(s123,S124,S125)	41.326	39.447
18331	Datoriile institutiilor publice din administratia locala catre bugete (ct.4420300+4310100+4310200+4310300+4310400+4310500+4310700+4370100+4370200+4370300+4420800+4440000+4460000+4480100)	22.293.490	23.323.032
18332	Salariile angajatilor (ct.4210000+4230000+4260000+4270100+4270300+4280101)	11.748.752	11.888.003
18333	Alte drepturi cuvenite altor categorii de persoane (ct.4260000+4270200+4270300+4290000+4380000)	405	279.884
18335	Total (rd.331+332+333+334)	34.042.647	35.490.919
18341	Avansuri primite de la Autoritatile de Certificare / Autoritatile de Management / Agentiile de Plati - FORNDURI EXTERNE NERAMBURSABILE POSTADERARE SI FONDURI DE LA BUGET(ct.4580501+4580502)		2.280.994
18342	Alte datorii		68.400
183421	Provizioane necurente (ct.1510201+1510202+1510203+1510204+1510208), din		



COD	DENUMIRE INDICATORI	Sold la inceputul anului	Sold la sfarsitul perioadei
	4290000+4380000)	405	279.884
18335	Total (rd.331+332+333+334)	34.042.647	35.490.919
18341	Avansuri primite de la Autoritățile de Certificare / Autoritățile de Management / Agențiile de Plati - FORNDURI EXTERNE NERAMBURSABILE POSTADERARE SI FONDURI DE LA BUGET(ct.4580501+4580502)		2.280.994
18342	Alte datorii		68.400
183421	Provizioane necurente (ct.1510201+1510202+1510203+1510204+1510208), din care:	49.336.506	57.282.118
183423	Provizioane necurente,constituite conform OUG71/2009 si OG17/2012 reprezentand drepturi salariale castigate in instanta (ct.1510203)	49.336.506	57.282.118
18343	Provizioane curente (ct.1510101+1510102+1510103+1510104+1510108), din care:	15.253.665	6.762.765
183432	Provizioane curente,constituite conform OUG71/2009 si OG17/2012 reprezentand drepturi salariale castigate in instanta (ct.1510103)	15.253.665	6.762.765

Conducatorul institutiei

Conducatorul compartimentului  
financiar- contabil

A handwritten signature in black ink, likely belonging to the financial-accounting department leader.

## Anexa 12 CONTUL DE EXECUTIE AL BUGETULUI LOCAL – VENITURI TOTAL

Pag. 1 - lei-

Capi- tol	Sub- capi- tol	Pa- ra- graf	Gru- pa / Titlu	Ar- ti- col	Al- ne- at	Denumire indicator	Prevederi bugetare anuale aprobaate la finele perioadei de raportare		Prevederi bugetare trimestriale cumulate	Drepturi constatate			Incasari realizate	Stingeri pe alte cai decat incasari	Drepturi constatate de incasat
							1	2		Total, din care:	din anii precedenti	din anul curent			
						<b>B</b>				<b>3=4+5</b>	<b>4</b>	<b>5</b>	<b>6</b>	<b>7</b>	<b>8=3-6-7</b>
0001	02					TOTAL VENITURI-BUGET LOCAL	630.641.070	505.449.310	435.759.172	82.399.053	353.360.119	321.166.321	114.592.851		
0002						I. VENITURI CURENTE	382.974.240	315.348.260	402.684.194	82.399.053	320.285.141	289.273.397	113.410.797		
0003						A. VENITURI FISCALE	334.713.080	284.379.150	351.716.771	66.094.260	285.622.511	263.144.756	88.572.015		
0004						A1. IMPOZIT PE VENIT, PROFIT SI CASTIGURI DIN CAPITAL	131.748.670	118.118.460	97.421.522		97.421.522	97.421.522			
0005	02					A1.1 IMPOZIT PE VENIT, PROFIT SI CASTIGURI DIN CAPITAL DE LA PERSOANE JURIDICE	2.301.670	1.800.000	1.306.473		1.306.473	1.306.473			
0102						IMPOZIT PE PROFIT Impozit pe profit de la agentii economice	2.301.670	1.800.000	1.306.473		1.306.473	1.306.473			
0300	02					A1.2 IMPOZIT PE VENIT, PROFIT SI CASTIGURI DIN CAPITAL DE LA PERSOANE FIZICE	129.447.000	116.318.460	96.114.259		96.114.259	96.114.259			
0302						IMPOZIT PE VENIT Impozitul pe veniturile din transferul proprietatilor imobiliare din patrimoniul personal	3.500.000	2.700.000	2.529.095		2.529.095	2.529.095			
0402						COTE SI SUME DEFALCATE DIN IMPOZITUL PE VENIT	3.500.000	2.700.000	2.529.095		2.529.095	2.529.095			
0402	01					Cote defalcate din impozitul pe venit	125.947.000	113.618.460	93.585.164		93.585.164	93.585.164			
0402	04					Suma alocate din cotele defalcate din impozitul pe venit pentru echilibrarea bugetelor locale	122.000.000	110.922.460	90.948.956		90.948.956	90.948.956			
0500	02					A1.3 ALTE IMPOZITE PE VENIT, PROFIT SI CASTIGURI DIN CAPITAL	1.947.000	2.696.000	2.636.208		2.636.208	2.636.208			
0502						ALTE IMPOZITE PE VENIT, PROFIT SI		790	790		790	790			

Capi- tol	Sub- capi- tol	Pa- ra- gra- ful	Ar- ti- col	Ali- ne- at	Denumire indicator	Prevederi anuale aprobaate la finele perioadei de raportare	Prevederi trimestriale cumulate	Drepturi constatate			Incasari realizate	Stingeri pe alte cai decat incasari	Drepturi constatate de incasat
								Total, din care:	din anii precedenti	din anul curent			
A					B	1	2	3=4+5	4	5	6	7	8=3-6-7
0502	50				CASIGURI DIN CAPITAL			790		790	790		
					Alte impozite pe venit, profit si cistigniri din capital			790		790	790		
0700	02				A3 IMPOZITE SI TAXE PE PROPRIETATE	58.250.000	51.271.280	120.361.141	53.438.237	66.922.904	49.840.022		70.521.119
0702					IMPOZITE SI TAXE PE PROPRIETATE	58.250.000	51.271.280	120.361.141	53.438.237	66.922.904	49.840.022		70.521.119
	01				Impozit si taxa pe cladiri	38.250.000	33.871.280	90.243.078	41.478.703	48.764.375	33.633.932		56.609.146
	01				Impozit pe cladiri de la persoane fizice	14.500.000	12.460.000	18.070.721	3.430.899	14.639.822	11.905.951		6.164.770
0702	01	02			Impozit si taxa pe cladiri de la persoane juridice	23.750.000	21.411.280	72.172.357	38.047.804	34.124.553	21.727.981		50.444.376
0702	02				Impozit si taxa pe teren	12.500.000	10.700.000	23.322.182	11.403.177	11.919.005	10.213.553		13.108.629
		01			Impozit pe terenuri de la persoane fizice	6.000.000	5.000.000	8.105.352	3.081.669	5.023.683	4.525.261		3.580.091
0702	02	02			Impozit si taxa pe teren de la persoane juridice	6.500.000	5.700.000	15.216.830	8.321.508	6.895.322	5.688.292		9.528.538
0702	03				Taxe judiciare de timbru si alte taxe de timbru	2.500.000	2.500.000	1.885.254	70.658	1.814.596	1.771.190		114.064
0702	50				Alte impozite si taxe pe proprietate	5.000.000	4.200.000	4.910.627	485.699	4.424.928	4.221.347		689.280
1000	02				A4 IMPOZITE SI TAXE PE BUNURI SI SERVICII	144.714.410	114.989.410	133.934.108	12.656.023	121.278.085	115.883.212		18.050.896
1102					SUME DEFALCATE DIN TVA	128.324.410	102.739.410	102.739.410		102.739.410	102.739.410		
	02				Sume defalcate din taxa pe valoarea adaugata pentru finantarea cheltui- lilor descentralizate la nivelul comunelor, oraselor, municipiilor, sectoarelor si Municipiului Bucuresti								
1102	06				Sume defalcate din taxa pe valoarea	127.910.410	102.431.410	102.431.410		102.431.410	102.431.410		


Capi- tol	Sub- capi- tol	Pa- ra- gra- f	Ar- ti- col	Al- ne- at	Denumire indicator	Prevederi anuale aprobrate la finele perioadei de raportare	Prevederi bugetare trimestriale cumulate	Drepturi constatate			Incasari realizate	Stingeri pe alte cai decat incasari	Drepturi constatate de incasat
								Total, din care:	din anii precedenti	din anul curent			
A			B			1	2	3=4+5	4	5	6	7	8=3-6-7
					adaugata pentru echilibrarea bugetelor locale	414.000	308.000	308.000		308.000	308.000		
1202					ALTE IMPOZITE SI TAXE GENERALE PE SI SERVICII	260.000	185.000	311.631	107.551	204.080	221.578		90.053
1202	07				Taxe hoteliere	260.000	185.000	311.631	107.551	204.080	221.578		90.053
1502					TAXE PE SERVICII SPECIFICE	130.000	95.000	135.460	68.347	67.113	88.259		47.201
1502	01				Impozit pe spectacole	130.000	95.000	135.460	68.347	67.113	88.259		47.201
1602					TAXE PE UTILIZAREA BUNURILOR, AUTORIZAREA UTILIZARI BUNURILOR SAU PE DESFASURAREA DE ACTIVITATI	16.000.000	11.970.000	30.747.607	12.480.125	18.267.482	12.833.965		17.913.642
1602	02				Impozit pe mijloacele de transport	15.300.000	11.400.000	29.474.729	11.910.379	17.564.350	12.203.242		17.271.487
1602	02	01			Impozit pe mijloacele de transport deținute de persoane fizice*)	8.600.000	6.450.000	15.380.430	5.394.862	9.985.568	6.539.228		8.841.202
1602	02	02			Impozit pe mijloace de transport deținute persoane de juridice*)	6.700.000	4.950.000	14.094.299	6.515.517	7.578.782	5.664.014		8.430.285
1602	03				Taxe si tarife pentru eliberarea de licente si autorizatii de functionare	700.000	570.000	1.272.878	569.746	703.132	630.723		642.155
2900	02				C. VENITURI NEFISCALE	48.261.160	30.969.110	50.967.423	16.304.793	34.662.630	26.128.641		24.838.782
3000					C.I. VENITURI DIN PROPRIETATE	10.116.000	8.061.000	11.286.540	16.779	11.269.761	7.389.860		3.896.680
3002					VENITURI DIN PROPRIETATE	10.116.000	8.061.000	11.286.540	16.779	11.269.761	7.389.860		3.896.680
3002	05				Venituri din concesiuni si inchirieri	8.555.000	6.700.000	9.529.597	16.779	9.512.818	5.632.917		3.896.680
3002	08				Alte venituri din concesiuni si inchirieri de catre institutiile publice	8.555.000	6.700.000	9.529.597	16.779	9.512.818	5.632.917		3.896.680
					Venituri din dividende	1.561.000	1.361.000	1.756.943		1.756.943	1.756.943		
					Venituri din dividende de la alti platitori	1.561.000	1.361.000	1.756.943		1.756.943	1.756.943		

Capi- tol	Sub- capi- tol	Pa- ra- graf	Gru- pa / Titlu	Ar- ti- col	Ali- ne- at	Denumire indicator	Prevederi bugetare anuale aprobaate la finele perioadei de raportare	Prevederi bugetare trimestriale cumulate	Drepturi constatate			Incasari realizate	Stingeri pe alte cai decat incasari	Drepturi constatate de incasat	
									Total, din care:	din anii precedenti	din anul curent				
A							1	2	3=4+5	4	5	6	7	8=3-6-7	
3300	02					B									
						C2. VANZARI DE BUNURI SI SERVICII	38.145.160	22.908.110	39.680.883	16.288.014	23.392.869	18.738.781	7	20.942.102	
3302						VENITURI DIN PRESTARI DE SERVICII SI ALTE ACTIVITATI									
						Venituri din prestari de servicii	14.974.910	5.097.860	2.549.869	3.763	2.546.106	2.515.533		34.336	
3302	08					Contributia parintilor sau sustinatorilor legali pentru intretinerea copiilor in crese	2.983.700	2.260.000	2.032.334	1.586	2.030.748	2.029.178		3.156	
3302	12					Contributia persoanelor beneficiare ale cantinelor de ajutor social	600.000	450.000	483.525		483.525	483.525			
3302	28					Venituri din recuperarea cheltuielilor de judecata, imputatii si despagubiri	10.000	8.000	2.610		2.610	2.610			
3302	50					Alte venituri din prestari de servicii si alte activitati	11.381.210	2.379.860	31.400	2.177	29.223	220		31.180	
3402						VENITURI DIN TAXE ADMINISTRATIVE, ELIBERARI PERMISE									
						Taxe extrajudiciare de timbru	3.200.000	2.350.000	2.340.929		2.340.929	2.340.929			
						Alte venituri din taxe administrative, eliberari permise	3.200.000	2.350.000	2.340.635		2.340.635	2.340.635			
3502						AMENZI, PENALITATI SI CONFISCARI									
						Venituri din amenzi si alte sanctiuni aplicate potrivit dispozitiilor legale	10.000.000	7.390.000	27.786.336	16.235.583	11.550.753	7.189.847		20.596.489	
3502	01					Venituri din amenzi si alte sanctiuni aplicate de catre alte institutii de specialitate	9.500.000	7.000.000	22.375.114	13.606.786	8.768.328	6.747.066		15.628.048	
3502	50					Alte amenzi, penalitati si confiscari DIVERSE VENITURI	500.000	390.000	5.411.222	2.628.797	2.782.425	442.781		4.968.441	
3602							9.850.000	7.950.000	6.883.505	48.668	6.834.837	6.572.228		311.277	



Capi- tot	Sub- capi- tot	Pa- ra- graf	Gru- pa / Titlu	Ar- ti- col	Al- ne- at	Denumire indicator	Prevederi anuale aprobaate la finele perioadei de raportare	Prevederi bugetare trimestriale cumulate	Drepturi constatate			Incasari realizate	Stingeri pe alte cai decat incasari	Drepturi constatate de incasat
									Total, din care:	din anii precedenti	din anuit curent			
A							B	2	3=4+5	4	5	6	7	8=3-6-7
4202	20					ADMINISTRATIEI PUBLICE SUBVENTII DE LA BUGETUL DE STAT Subventii de la bugetul de stat catre bugetele locale necesare sustinerii derularii proiectelor finantate din fonduri externe nerambursabile(FEN) postadcrare	38.397.210 38.070.210	67.110.280 66.865.030	8.301.419 8.056.169	4	5	6	7	8=3-6-7
4202	34					Subventii pentru acordarea ajutorului pentru incalzirea locuintei cu lemne, carbuni,combustibili petrolieri	87.594.630 150.000	66.473.550 70.000	6.787.957 10.868			6.787.957 10.868		
4202	41					Subventii de la bugetul de stat pentru finantarea sanatatii	16.300	12.200	11.750			11.750		
4202	52					Subventii primite de la bugetul de stat pentru finantarea unor investitiilor pentru institutii publice de asistenta sociala si unitati de asistenta si unitati de asistenta medico-sociale			936.315			936.315		
4202	54					Subventii pentru sprijinirea construirii de locuinte	240.400	240.400	240.399			240.399		
4202	65					Finantarea Programului National de Dezvoltare Locala	68.880	68.880	68.880			68.880		
4302	01					SUBVENTII DE LA ALTE ADMINISTRATII Subventii primite de la bugetele consiliilor judetene pentru protectia copilului	327.000	245.250	245.250			245.250		
4502						SUME PRIMITE DE LA UE/ALTI DONATORI	327.000	245.250	245.250			245.250		

Capi- tol	Pa- ra- gra- ful graf/Titlu	Ar- ti- col	Ali- ne- at	Denumire indicator	Prevederi bugetare anuale aprobaate la finele perioadei de raportare	Prevederi bugetare trimestriale cumulate	Drepturi constatate			Incasari realizate	Stingeri pe alte cai decat incasari	Drepturi constatate de incasat
							Total, din care:	din anii precedenti	din anul curent			
A				B	1	2	3=4+5	4	5	6	7	8=3-6-7
IN CONTUL PLATILOR EFECTUATE SI												
PREFINANTARI												
4502	01			Fondul european de Dezvoltare Regionala	54.804.830	42.525.980	12.385.962		12.385.962	12.385.962		
	01			Sume primite in contul platilor efectuate in anul curent	44.483.840	35.598.080	8.837.231		8.837.231	8.837.231		
4502	01			Sume primite in contul platilor efectuate in anii anteriori	10.320.990	6.927.900	3.548.731		3.548.731	3.548.731		
4502	02			Fondul Social European			11.123		11.123	11.123		
	02			Sume primite in contul platilor efectuate in anii anteriori			11.123		11.123	11.123		
4502	03			Fondul de Coeziune	100.000.000	76.000.000	859.835		859.835	859.835		
	01			Sume primite in contul platilor efectuate in anul curent	99.877.900	75.877.900	737.739		737.739	737.739		
4502	03			Sume primite in contul platilor efectuate in anii anteriori	122.100	122.100	122.096		122.096	122.096		



Conducatorul compartimentului  
financiar-contabil

*[Signature]*



**CONTUL DE EXECUTIE AL BUGETULUI LOCAL - VENITURI**  
**SECTIUNEA DE DEZVOLTARE**  
**30.09.2014**

Capi- tol	Sub- capi- tol	Pa- ra- graf	Gru- pa / Titlu	Ali- ne- at	Denumire indicator	Prevederi anuale aprobaate la finele perioadei de raportare	Prevederi bugetare trimestriale cumulate	Drepturi constatate			Incasari realizate	Stingeri pe alte cat decat incasari	Pag. 1 - lei-
								Total, din care:	din anii precedenti	din anul curent			
A					B	1	2	3=4+5	4	5	6	7	8=3-6-7
0001	02				TOTAL VENITURI-BUGET LOCAL	309.369.080	255.950.100	73.066.711		73.066.711	71.884.657		1.182.054
0002					I. VENITURI CURENTE	62.435.950	66.416.900	40.500.000		40.500.000	40.500.000		
2900					C. VENITURI NEFISCALE	62.435.950	66.416.900	40.500.000		40.500.000	40.500.000		
3300					C2. VANZARI DE BUNURI SI SERVICII	62.435.950	66.416.900	40.500.000		40.500.000	40.500.000		
3702					TRANSFERURI VOLUNTARE, ALTELE DECAT SUBVENTIILE	62.435.950	66.416.900	40.500.000		40.500.000	40.500.000		
04					Varsaminte din sectiunea de functionare	62.435.950	66.416.900	40.500.000		40.500.000	40.500.000		
3900	02				II. VENITURI DIN CAPITAL	4.464.790	4.464.790	5.703.842		5.703.842	4.521.788		1.182.054
3902					VENITURI DIN VALORIFICAREA UNOR BUNURI	4.464.790	4.464.790	5.703.842		5.703.842	4.521.788		1.182.054
01					Venituri din valorificarea unor bunuri ale institutiilor publice	193.300	193.300	193.291		193.291	193.291		
03					Venituri din vanzarea locuintelor construite din fondurile statului	32.980	32.980	32.977		32.977	32.977		
07					Venituri din vanzarea unor bunuri aparținând domeniului privat al statului sau al unitatilor administrative- teritoriale	4.238.510	4.238.510	5.477.574		5.477.574	4.295.520		1.182.054
4000	02				III OPERATIUNI FINANCIARE			5.812.797		5.812.797	5.812.797		
4002					INCASARI DIN RAMBURSAREA IMPRUMUTURILOR ACORDATE			5.812.797		5.812.797	5.812.797		
16					Sume primite in cadrul mecanismului decontarii cererilor de plata			5.812.797		5.812.797	5.812.797		
4100	02				IV. SUBVENTII	87.663.510	66.542.430	7.793.152		7.793.152	7.793.152		
4200					SUBVENTII DE LA ALTE NIVELE ALE ADMINISTRATIEI PUBLICE	87.663.510	66.542.430	7.793.152		7.793.152	7.793.152		
4202					SUBVENTII DE LA BUGETUL DE STAT	87.663.510	66.542.430	7.793.152		7.793.152	7.793.152		



Capi- tol	Sub- capi- tol	Pa- ra- tol graf	Gru- pa / Titlu col	Ali- ne- at	Denumire indicator	Prevederi anuale aprobaate la finele perioadei de raportare	Prevederi bugetare trimestriale cumulate	Drepturi constatate			Incasari realizate	Singeri pe alte cai decat incasari	Drepturi constatate de incasat
								Total, din care:	din anii precedenti	din anul curent			
					<b>B</b>	1	2	4	5	6	7	8=3-6-7	
4502	02				Sume primite in contul platilor efectuate in anii anteriori	122.100	122.100	122.096	122.096	122.096			
	02												

Conducatorul institutiei,

Conducatorul compartimentului  
financiar-contabil

*[Handwritten signature]*




Capi- tol	Sub- capi- tol	Pa- ra- gra- ful / Titlu col	Ar- ti- col	Ali- ne- at	Denumire indicator	Prevederi bugetare anuale aprobrate la finele perioadei de raportare	Prevederi bugetare trimestriale cumulate	Drepturi constatate			Incasari realizate	Stingeri pe alte cai decat incasari	Drepturi constatate de incasat	
								Total, din care:	din anii precedenti	din anul curent				
A					B	1	2	3=4+5	4	5	6	7	8=3-6-7	
0502					CASTIGURI DIN CAPITAL									
	50				Alte impozite pe venit, profit si cistiguri din capital			790		790	790			
0700	02				A3 IMPOZITE SI TAXE PE PROPRIETATE	58.250.000	51.271.280	120.361.141	53.438.237	66.922.904	49.840.022		70.521.119	
0702					IMPOZITE SI TAXE PE PROPRIETATE	58.250.000	51.271.280	120.361.141	53.438.237	66.922.904	49.840.022		70.521.119	
	01				Impozit si taxa pe cladiri	38.250.000	33.871.280	90.243.078	41.478.703	48.764.375	33.633.932		56.609.146	
	01				Impozit pe cladiri de la persoane fizice	14.500.000	12.460.000	18.070.721	3.430.899	14.639.822	11.905.951		6.164.770	
	02				Impozit si taxa pe cladiri de la persoane juridice	23.750.000	21.411.280	72.172.357	38.047.804	34.124.553	21.727.981		50.444.376	
	02				Impozit si taxa pe teren	12.500.000	10.700.000	23.322.182	11.403.177	11.919.005	10.213.553		13.108.629	
	01				Impozit pe terenuri de la persoane fizice	6.000.000	5.000.000	8.105.352	3.081.669	5.023.683	4.525.261		3.580.091	
	02				Impozit si taxa pe teren de la persoane juridice	6.500.000	5.700.000	15.216.830	8.321.508	6.895.322	5.688.292		9.528.538	
03					Taxe judiciare de timbru si alte taxe de timbru	2.500.000	2.500.000	1.885.254	70.658	1.814.596	1.771.190		114.064	
50					Alte impozite si taxe pe proprietate	5.000.000	4.200.000	4.910.627	485.699	4.424.928	4.221.347		689.280	
1000	02				A4 IMPOZITE SI TAXE PE BUNURI SI SERVICII	144.714.410	114.989.410	133.934.108	12.656.023	121.278.085	115.883.212		18.050.896	
1102					SUME DEFALCATE DIN TVA	128.324.410	102.739.410	102.739.410		102.739.410	102.739.410			
02					Sume defalcate din taxa pe valoarea adaugata pentru finantarea cheltui- rilor descentralizate la nivelul comunelor, oraselor, municipiilor, sectoarelor si Municipiului Bucuresti									
06					Sume defalcate din taxa pe valoarea	127.910.410	102.431.410	102.431.410		102.431.410	102.431.410			



Capi- tol	Sub- capi- tol	Pa- ra- graf	Gru- pa / Titlu	Ali- ne- at	Denumire indicator	Prevederi bugetare anuale aprobaate la finele perioadei de raportare	Prevederi bugetare trimestriale cumulate	Drepturi constatate			Incasari realizate	Sfingeri pe alte cai decat incasari	Drepturi constatate de incasat
								Total, din care:	din anii precedenti	din anul curent			
A						1	2	3=4+5	4	5	6	7	8=3-6-7
3300	02				B	-24.290.790	-43.508.790	-819.117	16.288.014	-17.107.131	-21.761.219		20.942.102
3302					C2. VANZARI DE BUNURI SI SERVICII VENITURI DIN PRESTARI DE SERVICII SI ALTE ACTIVITATI	14.974.910	5.097.860	2.549.869	3.763	2.546.106	2.515.533		34.336
	08				Venituri din prestari de servicii	2.983.700	2.260.000	2.032.334	1.586	2.030.748	2.029.178		3.156
	10				Contributia parintilor sau sustinatorilor legali pentru intretinerea copiilor in crese	600.000	450.000	483.525		483.525	483.525		
	12				Contributia persoanelor beneficiare ale cantinelor de ajutor social	10.000	8.000	2.610		2.610	2.610		
	28				Venituri din recuperarea cheltuielilor de judecata, imputatii si despagubiri			31.400	2.177	29.223	220		31.180
	50				Alte venituri din prestari de servicii si alte activitati	11.381.210	2.379.860						
3402					VENITURI DIN TAXE ADMINISTRATIVE, ELIBERARI PERMISE	3.200.000	2.350.000	2.340.929		2.340.929	2.340.929		
	02				Taxe extrajudiciare de timbru	3.200.000	2.350.000	2.340.635		2.340.635	2.340.635		
	50				Alte venituri din taxe administrative, eliberari permise			294		294	294		
3502					AMENZI, PENALITATI SI CONFISCARI	10.000.000	7.390.000	27.786.336	16.235.583	11.550.753	7.189.847		20.596.489
	01				Venituri din amenzi si alte sanctiuni aplicate potrivit dispozitiilor legale	9.500.000	7.000.000	22.375.114	13.606.786	8.768.328	6.747.066		15.628.048
	02				Venituri din amenzi si alte sanctiuni aplicate de catre alte institutii de specialitate	9.500.000	7.000.000	22.375.114	13.606.786	8.768.328	6.747.066		15.628.048
	02				Alte amenzi, penalitati si confiscari	500.000	390.000	5.411.222	2.628.797	2.782.425	442.781		4.968.441
3602					DIVERSE VENITURI	9.850.000	7.950.000	6.883.505	48.668	6.834.837	6.572.228		311.277

Capi- tol	Sub- capi- tol	Pa- ra- gra- ful grafic	Al- ti- col	Denumire indicator	Prevederi anuale aprobate la finele perioadei de raportare	Prevederi bugetare trimestriale cumulate	Drepturi constatate			Incasari realizate	Stingeri pe alte cai decat incasari	Drepturi constatate de incasat
							Total, din care:	din anii precedenti	din anul curent			
A				B	1	2	3=4+5	4	5	6	7	8=3-6-7
3602	06			Taxe speciale	1.800.000	1.400.000	1.299.077		1.299.077	1.293.867		5.210
	50			Alte venituri	8.050.000	6.550.000	5.584.428	48.668	5.535.760	5.278.361		306.067
3702				TRANSFERURI VOLUNTARE, ALTELE DECAT SUBVENTIILE	-62.315.700	-66.296.650	-40.379.756		-40.379.756	-40.379.756		
	01			Donatii si sponsorizari	120.250	120.250	120.244		120.244	120.244		
	03			Varsaminte din sectiunea de functionare pentru finantarea sectiunii de dezvoltare a bugetului local(cu semnul minus)	-62.435.950	-66.416.900	-40.500.000		-40.500.000	-40.500.000		
4100	02			IV. SUBVENTII	733.700	567.850	508.267		508.267	508.267		
4200				SUBVENTII DE LA ALTE NIVELE ALE ADMINISTRATIEI PUBLICE	733.700	567.850	508.267		508.267	508.267		
4202				SUBVENTII DE LA BUGETUL DE STAT	406.700	322.600	263.017		263.017	263.017		
	34			Subventii pentru acordarea ajutorului pentru incalzirea locuintei cu lemne, carbuni,combustibili petrolieri	150.000	70.000	10.868		10.868	10.868		
	41			Subventii de la bugetul de stat pentru finantarea sanatatii	16.300	12.200	11.750		11.750	11.750		
	54			Subventii pentru sprijinirea construirii de locuinte	240.400	240.400	240.399		240.399	240.399		
4302				SUBVENTII DE LA ALTE ADMINISTRATII	327.000	245.250	245.250		245.250	245.250		
	01			Subventii primite de la bugetele consiliilor judetene pentru protectia copilului			245.250		245.250	245.250		



Conducatorul compartimentului  
financiar-contabil



## Anexa 13 CONTUL DE EXECUTIE AL BUGETULUI LOCAL - CHELTUIELI TOTAL

Capi- tol	Sub- capi- tol	Pa- ra- graf	Gr- pa / Titlu	Ali- ne- at	Denumire indicator	Credite de angajament	Credite bugetare		Angajamente bugetare	Angajamente legale	Plati efectuate	Angajamente legale de platit	Cheltuieli efective
							anuale aprobat la finele perioadei de raportare	trimestriale definitive					
A					B	1	2	3	4	5	6	7-5-6	8
5002					TOTAL CHELTUIELI		645.185.730	519.993.970	570.726.172	478.819.718	309.654.772	169.164.996	243.007.156
5100	02				Partea I-a SERVICIIL PUBLICE GENERALE		27.353.640	21.720.560	19.335.008	18.938.480	18.339.447	599.033	19.405.581
5102	01				AUTORITATI PUBLICE SI ACTIUNI EXTERNE		17.080.140	14.744.640	13.300.885	12.904.616	12.323.060	581.556	13.216.496
					Autoritati executive si legislative		17.080.140	14.744.640	13.300.885	12.904.616	12.323.060	581.556	13.216.496
					Autoritati executive		17.080.140	14.744.640	13.300.885	12.904.616	12.323.060	581.556	13.216.496
5402	10				ALTE SERVICIIL PUBLICE GENERALE		1.173.500	1.035.100	867.136	866.877	849.400	17.477	1.014.068
					Servicii publice comunitare de		1.173.500	1.035.100	867.136	866.877	849.400	17.477	1.014.068
					evidenta a persoanelor		1.173.500	1.035.100	867.136	866.877	849.400	17.477	1.014.068
5402	50				Alte servicii publice generale								856.373
5502					TRANZACTII PRIVIND DATORIA PUBLICA SI								157.695
					IMPRUMUTURI		9.100.000	5.940.820	5.166.987	5.166.987	5.166.987		5.175.017
6000	02				Partea II-a APARARE, ORDINE PUBLICA SI								
					SIGURANTA NATIONALA		3.085.180	2.489.470	2.451.152	2.451.152	2.451.152		2.451.152
6102	03				ORDINE PUBLICA SI SIGURANTA NATIONALA		3.085.180	2.489.470	2.451.152	2.451.152	2.451.152		2.451.152
					Ordine publica		3.080.180	2.484.470	2.448.470	2.448.470	2.448.470		2.448.470
					Politie comunitara		3.080.180	2.484.470	2.448.470	2.448.470	2.448.470		2.448.470
					Protectie civila si protectia contra								
					incendiilor (protectie civila								
					nonmilitara)		5.000	5.000	2.682	2.682	2.682		2.682
6500	02				Partea III-a CHELTUIELI SOCIAL-CULTURALE		209.383.280	170.410.070	177.369.678	154.401.445	133.541.785	20.859.660	129.807.305
6502	03				INVATAMANT		122.613.130	99.412.030	101.150.215	97.384.549	95.831.830	1.552.719	94.842.295
					Invatamant prescolar si primar		16.353.860	13.590.850	14.128.833	12.752.585	12.643.507	109.078	11.196.937
					Invatamant prescolar		16.353.860	13.590.850	14.128.833	12.752.585	12.643.507	109.078	11.196.937
					Invatamant secundar		106.227.420	85.797.180	86.998.052	84.608.634	83.164.993	1.443.641	83.583.160
					Invatamant secundar inferior		32.508.920	27.117.610	27.815.288	26.753.626	26.111.586	642.040	24.793.799
					Invatamant secundar superior		73.718.500	58.679.570	59.182.764	57.855.008	57.053.407	801.601	58.789.361

Capi- tol	Sub- capi- tol	Pa- ra- graf	Ar- ti- col	Al- ne- at	Denumire indicator	Credite de angajament	Credite bugetare		Angajamente bugetare	Angajamente legale	Plati efectuate	Angajamente legale de platit	Cheltuieli efective
							anuale aprobrate la finele perioadei de raportare	trimestriale definitive					
A					B	1	2	3	4	5	6	7=5-6	8
6502	50				Alte cheltuieli in domeniul invatamantului		31.850	24.000	23.330	23.330	23.330		62.198
6602	06				SANATAE		16.613.850	15.906.350	13.609.747	11.992.654	2.195.746	9.796.908	2.488.780
					Servicii medicale in unitati sanitare cu paturi		13.782.480	13.744.480	11.752.480	10.158.742	361.834	9.796.908	272.594
6602	06	01			Spitale generale		13.782.480	13.744.480	11.752.480	10.158.742	361.834	9.796.908	272.594
					Servicii de sanatate publica		2.760.000	2.104.000	1.807.757	1.807.757	1.807.757		1.839.228
					Alte cheltuieli in domeniul sanatatii		71.370	57.870	49.510	26.155	26.155		376.958
					Alte institutii si actiuni sanitare		71.370	57.870	49.510	26.155	26.155		376.958
6702	03				CULTURA, RECREERE SI RELIGIE		43.581.840	33.058.920	42.309.461	26.194.649	17.886.961	8.307.688	13.665.627
					Servicii culturale		1.401.000	1.576.000	1.230.622	1.172.025	833.398	338.627	728.686
					Consolidarea si restaurarea monumentelor istorice		1.401.000	1.576.000	1.230.622	1.172.025	833.398	338.627	728.686
6702	05				Servicii recreative si sportive		18.029.950	16.430.890	17.330.239	15.853.688	13.867.114	1.986.574	11.227.221
					Sport		10.937.900	9.956.910	10.238.189	9.205.992	8.997.274	208.718	8.243.653
					Intretinere gradini publice, parcuri zone verzi, baze sportive si de agrement		7.092.050	6.473.980	7.092.050	6.647.696	4.869.840	1.777.856	2.983.568
6702	06				Servicii religioase		625.000	625.000	590.971	590.971	376.223	214.748	376.223
					Alte servicii in domeniile culturii, recreerii si religiei		23.525.890	14.427.030	23.157.629	8.577.965	2.810.226	5.767.739	1.333.497
6802	05				ASIGURARI SI ASISTENTA SOCIALA		26.574.460	22.032.770	20.300.255	18.829.593	17.627.248	1.202.345	18.810.603
					Asistenta sociala in caz de boli si invaliditati		13.005.000	9.824.000	9.408.927	9.408.927	9.408.927		9.573.682
					Asistenta sociala in caz de invaliditate		13.005.000	9.824.000	9.408.927	9.408.927	9.408.927		9.573.682
					Asistenta sociala pentru familie si copii		3.198.000	2.653.500	2.246.765	2.246.765	2.145.132	101.633	2.336.396

Capi- tol	Sub- capi- tol	Pa- ra- gra- ful graf	Gru- pa / Titlu	Ar- ti- col	Ali- ne- at	Denumire indicator	Credite de angajament	Credite bugetare			Angajamente legale	Plati efectuate	Angajamente legale de platit	Cheltuieli efective
								anuale aprobate la finele perioadei de raportare	2	3				
			A			B	1							
6802	11					Crese		3.731.000	3.199.730	2.533.460	2.409.148	2.249.481	159.667	2.237.036
	15					Prevenirea excluderii sociale		320.000	170.000	75.844	75.844	75.844		75.844
	50	01				Ajutor social		320.000	170.000	75.844	75.844	75.844		75.844
						Alte cheltuieli in domeniul asigurarii si asistentei sociale		6.320.460	6.185.540	6.035.259	4.688.909	3.747.864	941.045	4.587.645
	6802	50	50			Alte cheltuieli in domeniul asistentei sociale		6.320.460	6.185.540	6.035.259	4.688.909	3.747.864	941.045	4.587.645
	7000	02				Partea IV-a SERVICII SI DEZVOLTARE PUBLICA, LOCUINTE, MEDIU SI APE		121.288.810	91.587.300	115.389.507	77.164.003	53.920.239	23.243.764	43.687.114
	7002					LOCUINTE, SERVICII SI DEZVOLTARE PUBLICA		100.838.620	74.265.910	95.098.429	59.824.299	38.264.184	21.560.115	29.146.252
		03				Locuinte		5.313.740	2.455.560	5.313.581	678.816	659.228	19.588	242.670
		01				Dezvoltarea sistemului de locuinte		5.313.740	2.455.560	5.313.581	678.816	659.228	19.588	242.670
		05				Alimentare cu apa si amenajari hidrotehnice		1.295.080	795.080	547.599	547.599	547.599		547.599
		01				Alimentare cu apa		1.295.080	795.080	547.599	547.599	547.599		547.599
		06				Iluminat public si electrificari rurale		11.827.030	9.135.060	9.932.891	9.923.836	9.022.667	901.169	9.587.469
		50				Alte servicii in domeniile locuintelor, serviciilor si dezvoltarii comunale		82.402.770	61.880.210	79.304.358	48.674.048	28.034.690	20.639.358	18.768.514
	7402					PROTECTIA MEDIULUI		20.450.190	17.321.390	20.291.078	17.339.704	15.656.055	1.683.649	14.540.862
		05				Salubritate si gestiunea deseurilor		15.536.490	12.407.690	15.377.392	12.426.018	10.742.369	1.683.649	9.627.176
		01				Salubritate		15.482.890	12.397.840	15.323.792	12.426.018	10.742.369	1.683.649	9.617.762
		02				Colectarea, tratarea si distrugerea deseurilor		53.600	9.850	53.600				9.414
	7402	06				Canalizarea si tratarea apelor reziduale		4.913.700	4.913.700	4.913.686	4.913.686	4.913.686		4.913.686
	8000	02				Partea V-a ACTIUNI ECONOMICE		284.074.820	233.786.570	256.180.827	225.864.638	101.402.099	124.462.539	47.656.004
	8002					ACTIUNI GENERALE ECONOMICE, SI DE MUNCA		38.058.460	33.192.360	36.354.312	30.745.815	16.418.785	14.327.030	246.265

Capi- tol	Sub- capi- tol	Pa- ra- graf	Gru- pa / Titlu	Ali- ne- at	Denumire indicator	Credite de angajament	Credite bugetare		Angajamente bugetare	Angajamente legale	Plati efectuate	Angajamente legale de platit	Cheltuieli efective
							anuale aprobat la finele perioadei de raportare	trimestriale definitive					
A					B	1	2	3	4	5	6	7=5-6	8
8002	01	10			Actiuni generale economice si comerciale Programa de dezvoltare regionala si sociala		38.058.460	33.192.360	36.354.312	30.745.815	16.418.785	14.327.030	246.265
8102					COMBUSTIBILI SI ENERGIE		38.058.460	33.192.360	36.354.312	30.745.815	16.418.785	14.327.030	246.265
8402	06				Energie termica		123.934.370	93.750.610	112.435.554	104.993.232	25.308.927	79.684.305	20.419.479
	03				TRANSPORTURI		122.081.990	93.750.610	112.435.554	104.993.232	25.308.927	79.684.305	20.419.479
					Transport rutier		122.081.990	106.843.600	107.390.961	90.125.591	59.674.387	30.451.204	26.990.260
		02			Transport in comun		42.325.140	32.635.920	107.390.961	90.125.591	59.674.387	30.451.204	26.990.260
		03			Strazi		79.756.850	74.207.680	28.031.097	28.031.097	28.031.097	30.451.204	14.597.023
									79.359.864	62.094.494	31.643.290		12.393.237

Capi- toł	Sub- capi- toł	Pa- ra- graf	Gru- pa / Titlu	Ali- ne- at	Denumire indicator	Credite de angajament	Credite bugetare		Angajamente bugetare	Angajamente legale	Plati efectuate	Angajamente legale de platit	Cheltuieli efective
							anuale aprobate la finele perioadei de raportare	trimestriale definitive					
A					B	1	2	3	4	5	6	7=5-6	8
5002					TOTAL CHELTUIELI		645.185.730	519.993.970	570.726.172	478.819.718	309.654.722	169.164.996	243.007.156
	01				CHELTUIELI CURENTE		569.371.430	454.569.790	506.760.814	422.241.094	263.518.472	158.722.622	234.222.369
	10				TITLUL I CHELTUIELI DE PERSONAL		132.944.620	108.072.310	106.422.546	105.303.827	105.035.096	468.731	105.240.782
	20				TITLUL II BUNURI SI SERVICII		85.153.570	70.787.650	81.589.958	71.697.181	56.973.051	14.724.130	55.723.415
	30				TITLUL III DOBANZI		8.864.860	5.773.900	5.003.972	5.003.972	5.003.972	383.093	4.998.683
	40				TITLUL IV SUBVENTII		55.021.620	39.705.730	35.193.410	35.193.410	34.810.317		36.095.047
	51				TITLUL VI TRANSFERURI INTRE UNITATI ALE ADMINISTRATIEI PUBLICE		11.455.180	10.170.470	8.104.470	8.104.470	8.104.470		8.104.470
	55				TITLUL VII ALTE TRANSFERURI		12.396.190	11.367.300	9.985.216	9.985.216	9.985.216		9.970.635
	56				TITLUL VIII PROIECTE CU FINANTARE DIN FONDURI EXTERNE NERAMBURSABILE (FEN)								
					POSTADERARE		250.074.000	198.109.030	250.074.000	176.365.810	34.087.772	142.278.038	3.894.910
	57				TITLUL VIII ASISTENTA SOCIALA		9.967.000	7.390.000	7.039.296	7.039.296	7.039.296		7.174.743
	59				TITLUL IX ALTE CHELTUIELI		3.494.390	3.193.400	3.347.946	3.347.912	2.479.282	868.630	3.019.684
	70				CHELTUIELI DE CAPITAL		45.148.640	44.715.670	44.660.640	37.273.906	26.831.532	10.442.374	8.784.787
	71				TITLUL X ACTIVE NEFINANCIARE		44.964.540	44.711.570	44.476.540	37.269.860	26.827.486	10.442.374	8.784.787
	72				TITLUL XI ACTIVE FINANCIARE		184.100	4.100	184.100	4.046	4.046		
	79				OPERATIUNI FINANCIARE		35.100.000	24.576.960	23.135.360	23.135.360	23.135.360		
	81				TITLUL XIV RAMBURSARI DE CREDITE		35.100.000	24.576.960	23.135.360	23.135.360	23.135.360		
	84				PLATI EFECTUATE IN ANII PRECEDENTI SI RECUPERATE IN ANUL CURENT		-4.434.340	-3.868.450	-3.830.642	-3.830.642	-3.830.642		
	85				Titlul XVIII PLATI EFECTUATE IN ANII PRECEDENTI SI RECUPERATE IN ANUL CURENT								
5100	02				Partea I-a SERVICII PUBLICE GENERALE		27.353.640	21.720.560	19.335.008	18.938.480	18.339.447	599.033	19.405.581
5102					AUTORITATI PUBLICE SI ACTIUNI EXTERNE		17.080.140	14.744.640	13.300.885	12.904.616	12.323.060	581.556	13.216.496

Capi- tol	Sub- capi- tol	Pa- ra- graf	Gru- pa / Titlu	Ar- ti- col	Ali- ne- at	Denumire indicator	Credite de angajament	Credite bugetare			Angajamente legale	Plati efectuate	Angajamente legale de platit	Cheltuieli efective
								anuale aprobate la finele perioadei de raportare	2	3				
			<b>A</b>			<b>B</b>	<b>I</b>							
			01			CHELTUIELI CURENTE		14.147.940	12.837.275	12.621.891	12.114.735	507.156	12.230.817	
			10			TITLUL I CHELTUIELI DE PERSONAL		9.407.000	8.357.202	8.357.202	8.355.202	2.000	8.301.515	
			10	01		Cheltuieli salariale in bani		7.389.000	6.653.375	6.653.375	6.651.375	2.000	6.569.779	
			10	01	01	Salarii de baza		6.360.000	4.823.527	4.823.527	4.823.527		4.773.145	
			10	01	05	Sporuri pentru conditii de munca		635.000	463.175	463.175	463.175		460.370	
			10	01	06	Alte sporuri		400.000	298.530	298.530	298.530		301.995	
			10	01	12	Indemnizatii platite unor persoane din afara unitatii		520.000	367.147	367.147	367.147		366.577	
			10	01	13	Indemnizatii de delegare		20.000	13.500	13.500	11.500	2.000	11.017	
			10	01	30	Alte drepturi salariale in bani		920.000	687.496	687.496	687.496		656.675	
			10	03		Contributii		2.283.000	1.703.827	1.703.827	1.703.827		1.731.736	
			10	03	01	Contributii de asigurari sociale de stat		1.757.000	1.319.635	1.319.635	1.319.635		1.309.966	
			10	03	02	Contributii de asigurari de somaj		46.000	31.587	31.587	31.587		31.190	
			10	03	03	Contributii de asigurari sociale de sanatate		466.000	343.079	343.079	343.079		340.407	
			10	03	04	Contributii de asigurari pentru accidente de munca si boli profesionale		14.000	9.526	9.526	9.526		9.454	
			10	03	06	Contributii pentru concedii si indemnizatii							40.719	
			20			TITLUL II BUNURI SI SERVICII		5.424.260	4.440.393	4.226.720	3.721.564	505.156	3.873.863	
			20	01		Bunuri si servicii		3.757.260	3.174.121	2.988.323	2.569.140	419.183	2.872.665	
			20	01	01	Furnituri de birou		215.000	194.272	194.272	150.000	44.272	157.391	
			20	01	02	Materiale pentru curatenie		100.000	100.000	100.000	70.991	29.009	71.121	
			20	01	03	Incalzit, iluminat si forta motrica		600.000	422.081	422.081	411.143	10.938	369.509	
			20	01	04	Apa, canal si salubritate		61.000	47.000	47.000	41.029	5.971	40.226	

Capi- tol	Sub- capi- tol	Pa- ra- graf	Gru- pa / Titlu	Ar- ti- col	Al- ne- at	Denumire indicator	Credite de angajament	Credite bugetare		Angajamente legale de platit	Plati efectuate	Angajamente legale de platit	Cheltuieli efective	
								anuale aprobate la finele perioadei de raportare	trimestriale definitive					
A						B	1	2	3	4	5	6	7=5-6	8
	20	01	08			Posta, telecomunicatii, radio, tv, internet		584.000	490.000	366.125	366.055	329.320	36.735	301.408
	20	01	30			Alte bunuri si servicii pentru intretinere si functionare		2.197.260	1.797.260	2.044.643	1.858.915	1.566.657	292.258	1.933.010
	20	02				Reparatii curente		210.000	190.000	235.609	210.030	189.119	20.911	151.183
	20	03				Hrana								700
	20	03	02			Hrana pentru animale								700
	20	05				Bunuri de natura obiectelor de inventar		117.000	117.000	103.538	103.499	103.499		112.392
	20	05	01			Uniforme si echipament		7.000	7.000	4.672	4.672	4.672		255
	20	05	30			Alte obiecte de inventar		110.000	110.000	98.866	98.827	98.827		112.137
	20	06				Deplasari, detasari, transferari		168.000	155.000	115.802	115.802	107.802	8.000	104.360
	20	06	01			Deplasari interne, detasari, transferari		140.000	130.000	98.894	98.894	92.894	6.000	89.928
	20	06	02			Deplasari in strainatate		28.000	25.000	16.908	16.908	14.908	2.000	14.432
	20	11				Carti, publicatii si materiale documentare		27.000	22.000	18.200	18.006	11.443	6.563	11.572
	20	13				Pregatire profesionala		14.000	12.000	9.100	9.100	9.100		9.100
	20	30				Alte cheltuieli		1.131.000	1.089.000	784.023	781.960	731.461	50.499	611.891
	20	30	02			Protocol si reprezentare		115.000	100.000	75.650	73.865	70.053	3.812	69.189
	20	30	30			Alte cheltuieli cu bunuri si servicii		1.016.000	989.000	708.373	708.095	661.408	46.687	542.702
	56					TITLUL VIII PROIECTE CU FINANTARE DIN FONDURI EXTERNE NERAMBURSABILE (FEN) POSTADERARE		39.680	39.680	39.680	37.969	37.969		55.439
	56	01				Programe din Fondul European de Dezvoltare Regionala (FEDR)		39.680	39.680	39.680	37.969	37.969		55.439
	56	01	01			Finantarea nationala		14.710	14.710	14.710	13.799	13.799		18.759
	56	01	02			Finantarea externa nerambursabila		24.170	24.170	24.170	24.170	24.170		36.680

Capi- tol	Sub- capi- tol	Pa- ra- graf	Gru- pa / Titlu	Ar- ti- col	Al- ne- at	Denumire indicator	Credite de angajament	Credite bugetare		Angajamente bugetare	Angajamente legale	Plati efectuate	Angajamente legale de platit	Cheltuieli efective
								anuale aprobrate la finele perioadei de raportare	trimestriale definitive					
A						B	I	2	3	4	5	6	7=5-6	8
			56	01	03	Cheltuieli neeligibile		800	800	800				
			70			CHELTUIELI DE CAPITAL		489.750	608.250	489.750	308.865	234.465	74.400	985.679
			71			TITLUL X ACTIVE NEFINANCIARE		489.750	608.250	489.750	308.865	234.465	74.400	985.679
			71	01		Active fixe		489.750	608.250	489.750	308.865	234.465	74.400	985.679
			71	01	01	Constructii								16.421
			71	01	02	Masini, echipamente si mijloace de transport								484.870
			71	01	03	Mobilier, aparatura birou si alte active corporale		155.400	155.400	155.400	140.459	66.059	74.400	30.155
			71	01	30	Alte active fixe (inclusiv reparatii capitale)		334.350	452.850	334.350	168.406	168.406		454.233
			84			PLATI EFECTUATE IN ANII PRECEDENTI SI RECUPERATE IN ANUL CURENT		-11.550	-11.550	-26.140	-26.140	-26.140		
			85			Titlul XVIII PLATI EFECTUATE IN ANII PRECEDENTI SI RECUPERATE								
			85	01		Plati efectuate in anii precedenti si recuperate in anul curent		-11.550	-11.550	-26.140	-26.140	-26.140		
			85	01	01	Plati efectuate in anii precedenti si recuperate in anul curent (SF)		-11.550	-11.550	-26.140	-26.140	-26.140		
5402			01			ALTE SERVICII PUBLICE GENERALE		1.173.500	1.035.100	867.136	866.877	849.400	17.477	1.014.068
			10			CHELTUIELI CURENTE		1.173.500	1.035.100	867.136	866.877	849.400	17.477	1.014.068
			10	01		TITLUL I CHELTUIELI DE PERSONAL		970.000	852.500	724.170	724.170	724.170		724.619
			10	01		Cheltuieli salariale in bani		760.000	680.000	573.004	573.004	573.004		569.084
			10	01	01	Salarii de baza		570.000	520.000	465.861	465.861	465.861		468.347
			10	01	05	Sporuri pentru conditii de munca		60.000	50.000	44.862	44.862	44.862		45.216



Capi- tol	Sub- pa- ra- graf	Gru- pa / Titlu	Ar- ti- col	Al- ne- at	Denumire indicator	Credite de angajament	Credite bugetare		Angajamente legale	Plati efectuate	Angajamente legale de platit	Cheltuieli efective	
							anuale aprobat la finele perioadei de raportare	trimestriale definitive					
A					B	1	2	3	4	5	6	7-5-6	8
	10	01	30		Alte drepturi salariale in bani		130.000	110.000	62.281	62.281	62.281	55.521	
	10	03			Contributii		210.000	172.500	151.166	151.166	151.166	155.535	
	10	03	01		Contributii de asigurari sociale de stat		160.000	130.000	118.159	118.159	118.159	118.584	
	10	03	02		Contributii de asigurari de somaj		4.000	3.200	2.801	2.801	2.801	2.808	
	10	03	03		Contributii de asigurari sociale de sanatate		41.000	35.000	29.352	29.352	29.352	29.537	
	10	03	04		Contributii de asigurari pentru accidente de munca si boli profesionale		1.400	1.300	854	854	854	857	
	10	03	06		Contributii pentru concedii si indemnizatii		3.600	3.000				3.749	
	20				TITLUL II BUNURI SI SERVICII		203.500	182.600	142.966	142.707	142.707	289.449	
	20	01			Bunuri si servicii		174.500	158.600	130.015	129.801	129.801	121.812	
	20	01	01		Furnituri de birou		12.000	10.500	6.224	6.224	6.224	5.019	
	20	01	03		Incalziti, iluminat si forta motrica		27.400	26.200	15.949	15.949	15.949	15.389	
	20	01	04		Apa, canal si salubritate		1.600	1.400	483	483	483	1.748	
	20	01	08		Posta, telecomunicatii, radio, tv, internet		44.000	42.000	19.460	19.460	19.460	26.264	
	20	01	30		Alte bunuri si servicii pentru intretinere si functionare		89.500	78.500	87.899	87.899	87.899	73.392	
	20	05			Bunuri de natura obiectelor de inventar		10.000	10.000	4.252	4.207	4.207		
	20	05	30		Alte obiecte de inventar		10.000	10.000	4.252	4.207	4.207		
	20	06			Deplasari, detasari, transferari		2.000	2.000	1.575	1.575	1.575		
	20	06	01		Deplasari interne, detasari, transferari		2.000	2.000	1.575	1.575	1.575		
	20	13			Pregatire profesionala		1.000	1.000	300	300	300	300	
	20	30			Alte cheltuieli		16.000	11.000	6.824	6.824	6.824	167.337	

Capi- tol	Sub- capi- tol	Pa- ra- graf	Gru- pa / Titlu	Ar- ti- col	Ali- ne- at	Denumire indicator	Credite de angajament	Credite bugetare			Angajamente legale	Plati efectuate	Angajamente legale de platit	Cheltuieli efective
								anuale aprobat la finele perioadei de raportare	trimestriale definitive					
A						B	1	2	3	4	5	6	7=5-6	8
5502	20	30	30	30	30	Alte cheltuieli cu bunuri si servicii TRANZACTII PRIVIND DATORIA PUBLICA SI IMPRUMUTURI	16.000	11.000	6.824	6.824	6.824	6.824	167.337	
	01					CHELTUIELI CURENTE	9.100.000	5.940.820	5.166.987	5.166.987	5.166.987	5.166.987	5.175.017	
	20					TITLUL II BUNURI SI SERVICII	9.100.000	5.940.820	5.166.987	5.166.987	5.166.987	5.166.987	5.175.017	
	20					Comisioane si alte costuri aferente imprumuturilor	235.140	166.920	163.015	163.015	163.015	163.015	176.334	
	20					Comisioane si alte costuri aferente imprumuturilor interne	235.140	166.920	163.015	163.015	163.015	163.015	176.334	
	30					TITLUL III DOBANZI	8.864.860	5.773.900	5.003.972	5.003.972	5.003.972	5.003.972	4.998.683	
	30					Dobanzi aferente datoriei publice interne	8.864.860	5.773.900	5.003.972	5.003.972	5.003.972	5.003.972	4.998.683	
	30					Dobanzi aferente datoriei publice interne directe	8.864.860	5.773.900	5.003.972	5.003.972	5.003.972	5.003.972	4.998.683	
6000	02					Partea II-a APARARE, ORDINE PUBLICA SI SIGURANTA NATIONALA	3.085.180	2.489.470	2.451.152	2.451.152	2.451.152	2.451.152	2.451.152	
6102	01					ORDINE PUBLICA SI SIGURANTA NATIONALA	3.085.180	2.489.470	2.451.152	2.451.152	2.451.152	2.451.152	2.451.152	
	20					CHELTUIELI CURENTE	3.085.180	2.489.470	2.451.152	2.451.152	2.451.152	2.451.152	2.451.152	
	20					Bunuri si servicii	5.000	5.000	2.682	2.682	2.682	2.682	2.682	
	20					Alte bunuri si servicii pentru intretinere si functionare	5.000	5.000	2.682	2.682	2.682	2.682	2.682	
	51					TITLUL VI TRANSFERURI INTRE UNITATI ALE ADMINISTRATIEI PUBLICE	3.080.180	2.484.470	2.448.470	2.448.470	2.448.470	2.448.470	2.448.470	
	51					Transferuri curente	3.080.180	2.484.470	2.448.470	2.448.470	2.448.470	2.448.470	2.448.470	
	51					Transferuri catre institutiile publice	3.080.180	2.484.470	2.448.470	2.448.470	2.448.470	2.448.470	2.448.470	
6500	02					Partea III-a CHELTUIELI SOCIAL-CULTURALE	209.383.280	170.410.070	177.369.678	154.401.445	154.401.445	133.541.785	129.807.305	

Capi- toł	Sub- capi- toł	Pa- ra- graf	Gru- pa / Tiruł	Ar- ti- col	Ali- ne- at	Denumire indicator	Credite de angajament	Credite bugetare			Angajamente legale de platit	Plati efectuate	Angajamente legale	Cheltuieli efective
								anuale aprobat la finele perioadci de raportare	trimestriale definitive					
A							1	2	3	4	5	6	7-5-6	8
6502						B								
			01			INVATAMANT	122.613.130	99.412.030	101.150.215	97.384.549	95.831.830	1.552.719	94.842.295	
			10			CHELTUIELI CURENTE	120.181.850	97.679.000	98.718.924	95.505.560	94.837.125	668.435	94.680.333	
			10	01		TITLUL I CHELTUIELI DE PERSONAL	104.950.410	85.322.410	84.624.737	84.624.737	84.624.737		84.833.734	
			10	01	01	Cheltuieli salariale in bani	81.690.100	66.832.540	66.435.600	66.435.600	66.435.600		66.813.491	
			10	01	01	Salarii de baza	66.393.510	54.541.880	54.384.064	54.384.064	54.384.064		54.458.394	
			10	01	05	Sporuri pentru conditii de munca	24.190	16.210	15.521	15.521	15.521		16.352	
			10	01	06	Alte sporuri	678.550	342.840	328.007	328.007	328.007		313.586	
			10	01	10	Fond pentru posturi ocupate prin cumul	26.090	20.090	19.112	19.112	19.112		19.560	
			10	01	11	Fond aferent platii cu ora	3.563.060	2.395.010	2.374.326	2.374.326	2.374.326		2.348.077	
			10	01	12	Indemnizatii platite unor persoane din afara unitatii	40.600	9.660	9.660	9.660	9.660		8.310	
			10	01	30	Alte drepturi salariale in bani	10.964.100	9.506.850	9.304.910	9.304.910	9.304.910		9.649.212	
			10	03		Contributii	23.260.310	18.489.870	18.189.137	18.189.137	18.189.137		18.020.243	
			10	03	01	Contributii de asigurari sociale de stat	17.417.580	13.952.390	13.842.553	13.842.553	13.842.553		13.732.927	
			10	03	02	Contributii de asigurari de somaj	442.340	332.840	318.962	318.962	318.962		315.616	
			10	03	03	Contributii de asigurari sociale de sanatate	4.397.240	3.491.130	3.453.737	3.453.737	3.453.737		3.413.419	
			10	03	04	Contributii de asigurari pentru accidente de munca si boli profesionale	174.620	119.130	112.253	112.253	112.253		110.924	
			10	03	06	Contributii pentru concedii si indemnizatii	828.530	594.380	461.632	461.632	461.632		447.357	
			20			TITLUL II BUNURI SI SERVICII	15.117.070	12.255.070	13.988.348	10.779.984	10.111.549	668.435	9.008.789	
			20	01		Bunuri si servicii	12.372.190	9.904.340	11.454.039	8.680.455	8.613.042	67.413	7.547.295	
			20	01	01	Furnituri de birou	235.440	175.630	126.769	126.769	126.769		140.395	
			20	01	02	Materialie pentru curatenie	445.890	326.780	236.087	236.087	236.087		260.240	

Capi- tol	Pa- ra- gra- ful	Ar- ti- col	Al- ne- at	Dezumire indicator	Credite de angajament	Credite bugetare		Angajamente bugetare	Angajamente legale	Plati efectuate	Angajamente legale de platit	Cheltuieli efective
						anuale aprobrate la finele perioadei de raportare	trimestriale definitive					
A				B	I	2	3	4	5	6	7-5-6	8
	20 01 03			Incalzit, iluminat si forta motrica		8.080.350	6.680.350	8.080.350	6.131.084	6.100.909	30.175	5.080.831
	20 01 04			Apa, canal si salubritate		1.911.650	1.447.600	1.911.650	1.087.332	1.050.094	37.238	962.752
	20 01 07			Transport		2.000	1.000	900	900	900		900
	20 01 08			Posta, telecomunicatii, radio, tv, internet		386.580	289.570	243.693	243.693	243.693		241.513
	20 01 09			Materiale si prestari de servicii cu caracter functional		182.940	135.310	104.371	104.371	104.371		96.686
	20 01 30			Alte bunuri si servicii pentru intretinere si functionare		1.127.340	848.100	750.219	750.219	750.219		763.978
	20 02			Reparatii curente		2.038.000	1.736.400	2.038.000	1.603.220	1.002.198	601.022	1.131.751
	20 03			Hrana								121.388
	20 03 01			Hrana pentru oameni								121.388
	20 04			Medicamente si materiale sanitare								240
	20 04 02			Materiale sanitare		8.500	7.250	1.192	1.192	1.192		240
	20 05			Bunuri de natura obiectelor de inventar		8.500	7.250	1.192	1.192	1.192		240
	20 05 01			Uniforme si echipament		448.660	408.360	336.908	336.908	336.908		87.315
	20 05 03			Lenjerie si accesorii de pat		2.000	1.500	1.200	1.200	1.200		182
	20 05 30			Alte obiecte de inventar		6.030	6.030	6.023	6.023	6.023		182
	20 11			Carti, publicatii si materiale documentare		440.630	400.830	329.685	329.685	329.685		87.133
	20 13			Pregatire profesionala		5.720	2.970	1.363	1.363	1.363		34
	20 14			Protectia muncii		14.000	12.750	4.090	4.090	4.090		4.090
	20 30			Alte cheltuieli		8.600	6.450	6.156	6.156	6.156		6.156
	20 30 30			Alte cheltuieli cu bunuri si servicii		221.400	176.550	146.600	146.600	146.600		110.520
	55			TITLUL VII ALTE TRANSFERURI		221.400	176.550	146.600	146.600	146.600		110.520
	55 01			A. Transferuri interne		109.370	101.520	100.839	100.839	100.839		86.258
						109.370	101.520	100.839	100.839	100.839		86.258

Capi- tol	Pa- ra- graf	Gru- pa / Titlu	Ar- ti- col	Al- ne- at	Denumire indicator	Credite de angajament	Credite bugetare		Angajamente bugetare	Angajamente legale	Plati efectuate	Angajamente legale de platit	Cheltuieli efective
							anuale aprobrate la finele perioadei de raportare	trimestriale definitive					
A					B	1	2	3	4	5	6	7=5-6	8
		55	01	18	Alte transferuri curente interne		109.370	101.520	100.839	100.839	100.839		86.258
		56			TITLUL VIII PROIECTE CU FINANTARE DIN FONDURI EXTERNE NERAMBURSABILE (FEN)								
					POSTADERARE		5.000		5.000				211.150
		56	01		Programe din Fondul European de Dezvoltare								
					Regionala (FEDR)		5.000		5.000				211.150
					Finantarea nationala								172.095
		56	01	02	Finantarea externa nerambursabila								39.055
		56	01	03	Cheltuieli neeligibile		5.000		5.000				
		59			TITLUL IX ALTE CHELTUIELI								
		59	25		Sume aferente platii crantelor salariale								540.402
		70			CHELTUIELI DE CAPITAL		2.508.800	1.810.550	2.508.800	1.956.498	1.072.214	884.284	540.402
		71			TITLUL X ACTIVE NEFINANCIARE		2.508.800	1.810.550	2.508.800	1.956.498	1.072.214	884.284	161.962
		71	01		Active fixe		307.200	132.950	307.200				161.962
		71	01	01	Constructii								3.964
		71	01	02	Masini, echipamente si mijloace de transport								
		71	01	03	Mobilier, aparatura birotica si alte active corporale								654
		71	01	30	Alte active fixe (inclusiv reparatii capitale)		307.200	132.950	307.200				104.537
		71	03		Reparatii capitale aferente activelor fixe		2.201.600	1.677.600	2.201.600	1.956.498	1.072.214	884.284	52.807
		84			PLATI EFECTUATE IN ANII PRECEDENTI SI RECUPERATE IN ANUL CURENT		-77.520	-77.520	-77.509	-77.509	-77.509		

Capi- tol	Sub- capi- tol	Pa- ra- graf	Gru- pa / Titlu	Ar- ti- col	Ali- ne- at	Denumire indicator	Credite de angajament	Credite bugetare		Angajamente bugetare	Angajamente legale	Plati efectuate	Angajamente legale de platit	Cheltuieli efective
								anuale aprobat la finele perioadei de raportare	trimestriale definitive					
A						B	1	2	3	4	5	6	7-5-6	8
	85					Titlul XVIII PLATILEFECTUATE IN ANII PRECEDENTI SI RECUPERATE IN ANUL CURENT		-77.520	-77.520	-77.509	-77.509	-77.509		
	85	01				Plati efectuate in anii precedenti si recuperate in anul curent		-77.520	-77.520	-77.509	-77.509	-77.509		
	85	01	01			Plati efectuate in anii precedenti si recuperate in anul curent (SF)		-77.520	-77.520	-77.509	-77.509	-77.509		
6602						SANATATE		16.613.850	15.996.350	13.609.747	11.992.654	2.195.746	9.796.908	2.488.780
	01					CHELTUIELI CURENTE		16.392.430	15.684.930	13.388.327	11.826.010	2.029.102	9.796.908	2.480.840
	10					TITLUL I CHELTUIELI DE PERSONAL		2.640.000	1.992.000	1.776.857	1.776.857	1.776.857		1.787.263
	10	01				Cheltuieli salariale in bani		2.070.000	1.560.000	1.401.893	1.401.893	1.401.893		1.412.949
	10	01	01			Salarii de baza		1.614.000	1.184.000	1.107.511	1.107.511	1.107.511		1.120.894
	10	01	05			Sporuri pentru conditii de munca		176.000	126.000	115.304	115.304	115.304		116.700
	10	01	30			Alte drepturi salariale in bani		280.000	250.000	179.078	179.078	179.078		175.355
	10	03				Contributii		570.000	432.000	374.964	374.964	374.964		374.314
	10	03	01			Contributii de asigurari sociale de stat		430.000	325.000	292.812	292.812	292.812		292.218
	10	03	02			Contributii de asigurari de somaj		10.000	8.000	7.008	7.008	7.008		7.004
	10	03	03			Contributii de asigurari sociale de sanatate		108.000	82.000	72.903	72.903	72.903		72.856
	10	03	04			Contributii de asigurari pentru accidente de munca si boli profesionale		4.000	3.000	2.241	2.241	2.241		2.236
	10	03	06			Contributii pentru concedii si indemnizatii		18.000	14.000					
	20					TITLUL II BUNURI SI SERVICII		385.000	336.500	295.900	182.835	181.563	1.272	208.096
	20	01				Bunuri si servicii		41.000	33.000	21.865	21.865	21.865		23.345

Capi- tol	Sub- capi- tol	Pa- ra- graf	Ar- ti- col	Al- ne- at	Denumire indicator	Credite de angajament	Credite bugetare		Angajamente legale de platit	Plati efectuate	Angajamente legale de platit	Cheltuieli efective
							anuale aprobrate la finele perioadei de raportare	trimestriale definitive				
A					B	1	2	3	4	5	6	8
	20	01	01		Furnituri de birou		5.000	5.000	3.122	3.122		4.153
	20	01	08		Posta, telecomunicatii, radio, tv, internet		6.000	5.000	2.660	2.660		2.929
	20	01	30		Alte bunuri si servicii pentru intretinere si functionare		30.000	23.000	16.083	16.083		16.263
	20	02			Reparatii curente		265.000	224.500	265.000	150.663	1.272	157.714
	20	04			Medicamente si materiale sanitare		79.000	79.000	9.035	9.035		18.196
	20	04	01		Medicamente		44.000	44.000	6.118	6.118		8.304
	20	04	02		Materiale sanitare		35.000	35.000	2.917	2.917		9.892
	20	05			Bunuri de natura obiectelor de inventar							8.841
	20	05	30		Alte obiecte de inventar							8.841
	51				TITLUL VI TRANSFERURI INTRE UNITATI ALE ADMINISTRATIEI PUBLICE		2.030.000	2.030.000				
	51	02			Transferuri de capital		2.030.000	2.030.000				
	51	02	28		Transferuri din bugetele locale pentru finantarea cheltuielilor de capital din domeniul sanatatii		2.030.000	2.030.000				
	56				TITLUL VIII PROIECTE CU FINANTARE DIN FONDURI EXTERNE NERAMBURSABILE (FEN)							
	56				POSTADERARE		11.292.430	11.292.430	11.292.430	47.542	9.795.636	462.341
	56	01			Programe din Fondul European de Dezvoltare Regionala (FEDR)		11.292.430	11.292.430	11.292.430	47.542	9.795.636	462.341
	56	01	01		Finantarea nationala		1.688.660	1.688.660	1.688.660	46.681	854.089	40.682
	56	01	02		Finantarea externa nerambursabila		9.600.770	9.600.770	9.600.770	861	8.941.547	421.629
	56	01	03		Cheltuieli neeligibile		3.000	3.000	3.000			30
	57				TITLUL VIII ASISTENTA SOCIALA		45.000	34.000	23.140	23.140		23.140





Capi- tol	Sub- capi- tol	Pa- ra- graf	Gru- pa / Titlu	Ar- ti- col	Al- ne- at	Denumire indicator	Credite de angajament	Credite bugetare		Angajamente bugetare	Angajamente legale	Plati efectuate	Angajamente legale de platit	Cheltuieli efective
								anuale aprobat la finele perioadei de raportare	trimestriale definitive					
A						B	1	2	3	4	5	6	7=5+6	8
						intretinere si functionare		5.165.460	4.178.860	5.197.460	4.757.414	3.536.607	1.220.807	3.684.147
	20	02				Reparatii curente		371.200	290.400	371.200	243.595	176.340	67.255	172.335
	20	05				Bunuri de natura obiectelor de inventar		443.450	468.290	411.450	298.569	14.510	284.059	63.774
	20	05	01			Uniforme si echipament		4.000	4.000	4.000	2.981	2.981		2.496
	20	05	30			Alte obiecte de inventar		439.450	464.290	407.450	295.588	11.529	284.059	61.278
	20	14				Protectia muncii		2.000	2.000	2.000	1.846	1.846		1.489
	20	30				Alte cheltuieli		1.103.500	867.900	555.758	401.747	400.832	915	382.005
	20	30	30			Alte cheltuieli cu bunuri si servicii		1.103.500	867.900	555.758	401.747	400.832	915	382.005
	51					TITLUL VI TRANSFERURI INTRE UNITATI ALE ADMINISTRATIEI PUBLICE		6.300.000	5.622.000	5.622.000	5.622.000	5.622.000		5.622.000
	51	01				Transferuri curente		6.300.000	5.622.000	5.622.000	5.622.000	5.622.000		5.622.000
	51	01	01			Transferuri catre institutiile publice		6.300.000	5.622.000	5.622.000	5.622.000	5.622.000		5.622.000
	56					TITLUL VIII PROIECTE CU FINANTARE DIN FONDURI EXTERNE NERAMBURSABILE (FEN)		21.260.860	12.889.960	21.260.860	7.244.624	1.551.039	5.693.585	11.450
	56	01				POSTADERARE		21.260.860	12.889.960	21.260.860	7.244.624	1.551.039	5.693.585	11.450
	56	01				Programe din Fondul European de Dezvoltare Regionala (FEDR)		4.250.220	2.027.320	4.250.220	617.853	33.335	584.518	52
	56	01	02			Finantarea nationala		16.873.640	10.083.640	16.873.640	6.534.319	1.426.637	5.107.682	6.245
	56	01	03			Finantarea externa nerambursabila		137.000	779.000	137.000	92.452	91.067	1.385	5.153
	59					Cheltuieli neeligibile		1.525.000	1.875.000	1.490.971	1.490.971	1.276.223	214.748	1.276.223
	59	11				TITLUL IX ALTE CHELTUIELI Asociatii si fundatii		900.000	1.250.000	900.000	900.000	900.000		900.000
	59	12				Sustinerea cultelor		625.000	625.000	590.971	590.971	376.223	214.748	376.223
	70					CHELTUIELI DE CAPITAL		5.479.140	5.474.140	5.479.140	4.812.067	4.067.070	744.997	1.302.440
	71					TITLUL X ACTIVE NEFINANCIARE		5.299.140	5.474.140	5.299.140	4.812.067	4.067.070	744.997	1.302.440
	71	01				Active fixe		5.285.940	5.460.940	5.285.940	4.798.949	4.053.952	744.997	1.302.440

Capi- tol	Sub- capi- tol	Pa- ra- graf	Gru- pa / Titlu	Ar- ti- col	Ali- ne- at	Denumire indicator	Credite de angajament	Credite bugetare		Angajamente legale	Angajamente legale de platit	Plati efectuate	Cheltuieli efective	
								anuale aprobat la finele perioadei de raportare	trimestriale definitive					
A						B	1	2	3	4	5	6	7-5-6	8
			71	01	01	Constructii								169.028
			71	01	02	Masini, echipamente si mijloace de transport								141.856
			71	01	03	Mobilier, aparatura birouca si alte active corporale								199.209
			71	01	30	Alte active fixe								792.347
			71	03		(inclusiv reparatii capitale) Reparatii capitale aferente activelor fixe		5.285.940	5.460.940	5.285.940	4.798.949	4.053.952	744.997	
			72	01		TITLUL XI ACTIVE FINANCIARE		13.200	13.200	13.200	13.118	13.118		
			72	01		Active financiare		180.000	180.000	180.000				
			72	01	01	Participare la capitalul social al societatiilor comerciale		180.000	180.000	180.000				
			84			PLATI EFECTUATE IN ANII PRECEDENTI SI RECUPERATE IN ANUL CURENT		-178.970	-178.970	-191.578	-191.578	-191.578		
			85			Titlul XVIII PLATI EFECTUATE IN ANII PRECEDENTI SI RECUPERATE		-178.970	-178.970	-191.578	-191.578	-191.578		
			85	01		PLATI EFECTUATE IN ANII PRECEDENTI SI RECUPERATE IN ANUL CURENT		-178.970	-178.970	-191.578	-191.578	-191.578		
			85	01	01	PLATI EFECTUATE IN ANII PRECEDENTI SI RECUPERATE IN ANUL CURENT (SF)		-8.590	-8.590	-8.589	-8.589	-8.589		
			85	01	02	PLATI EFECTUATE IN ANII PRECEDENTI SI RECUPERATE IN ANUL CURENT (SD)		-170.380	-170.380	-182.989	-182.989	-182.989		
6802						ASIGURARI SI ASISTENTA SOCIALA		26.574.460	22.032.770	20.300.255	18.829.593	17.627.248	1.202.345	18.810.603
			01			CHELTUIELI CURENTE		26.348.040	21.820.270	20.134.793	18.688.220	17.644.575	1.043.645	17.246.473

Capi- tol	Sub- capi- tol	Pa- ra- graf	Ar- ti- col	Al- ne- at	Denumire indicator	Credite de angajament	Credite bugetare		Angajamente bugetare	Angajamente legale	Plati efectuate	Angajamente legale de platit	Cheltuieli efective
							anuale aprobrate la finele perioadei de raportare	trimestriale definitive					
A					B	1	2	3	4	5	6	7-5-6	8
10					TITLUL I CHELTUIELI DE PERSONAL		8.123.000	6.566.000	5.808.870	5.808.870	5.759.284	49.586	5.801.069
10	01				Cheltuieli salariale in bani		6.438.000	5.142.000	4.583.886	4.583.886	4.551.058	32.828	4.583.326
10	01	01			Salarii de baza		5.150.000	4.182.000	3.850.511	3.850.511	3.826.673	23.838	3.892.428
10	01	05			Sporuri pentru conditii de munca		506.000	425.000	331.014	331.014	328.418	2.596	336.250
10	01	12			Indemnizatii platite unor persoane din afara unitatii		1.000	1.000	26	26	26		26
10	01	13			Indemnizatii de delegare		1.000	1.000	104	104	104		104
10	01	30			Alte drepturi salariale in bani		780.000	533.000	402.231	402.231	395.837	6.394	354.518
10	03				Contributii		1.685.000	1.424.000	1.224.984	1.224.984	1.208.226	16.758	1.217.743
10	03	01			Contributii de asigurari sociale de stat		1.258.500	1.067.000	954.696	954.696	943.471	11.225	949.701
10	03	02			Contributii de asigurari de somaj		34.500	29.500	23.020	23.020	22.492	528	22.659
10	03	03			Contributii de asigurari sociale de sanatate		337.000	270.000	236.347	236.347	234.450	1.897	236.190
10	03	04			Contributii de asigurari pentru accidente de munca si boli profesionale		12.500	11.000	7.920	7.920	7.312	608	7.369
10	03	06			Contributii pentru concedii si indemnizatii		42.500	46.500	3.001	3.001	501	2.500	1.824
20					TITLUL II BUNURI SI SERVICII		2.579.000	2.185.230	1.709.140	1.584.828	1.531.814	53.014	1.576.568
20	01				Bunuri si servicii		913.000	723.630	621.482	580.291	542.161	38.130	592.027
20	01	01			Furnituri de birou		30.000	24.500	14.668	14.668	12.285	2.383	22.072
20	01	02			Materiale pentru curatenie		112.000	84.000	71.571	71.571	67.160	4.411	101.812
20	01	03			Incalzit, iluminat si forta motrica		226.500	204.750	201.663	170.587	158.656	11.931	136.715
20	01	04			Apa, canal si salubritate		44.500	34.380	40.861	30.746	28.448	2.298	28.657
20	01	08			Posta, telecomunicatii, radio, tv, internet		52.000	41.000	35.779	35.779	33.605	2.174	34.449



Capi- tol	Sub- capi- tol	Pa- ra- graf	Gru- pa / Titlu	Ar- ti- col	Ali- ne- at	Denumire indicator	Credite de angajament	Credite bugetare		Angajamente legale	Angajamente bugetare	Angajamente legale	Plati efectuate	Angajamente legale de platit	Cheltuieli efective
								anuale aprobat la finele perioadei de raportare	trimestriale definitive						
A						B	1	2	3	4	5	6	7=5-6	8	
	51	01	01			Transferuri catre institutiile publice		45.000	34.000	34.000	34.000	34.000	34.000		34.000
	56					TITLUL VIII PROIECTE CU FINANTARE DIN FONDURI EXTERNE NERAMBURSABILE (FEN)									
	56	01				POSTADERARE		5.471.040	5.471.040	5.471.040	5.471.040	4.148.779	3.207.734	941.045	2.587.646
	56	01	01			Programe din Fondul European de Dezvoltare Regionala (FEDR)		5.471.040	5.471.040	5.471.040	5.471.040	4.148.779	3.207.734	941.045	2.587.646
	56	01	02			Finantarea nationala		647.050	647.050	647.050	647.050	428.172	233.239	194.933	314.503
	56	01	03			Finantarea externa nerambursabila		4.513.870	4.513.870	4.513.870	4.513.870	3.422.863	2.676.751	746.112	2.011.937
	57					Cheltuieli neeligibile		310.120	310.120	310.120	310.120	297.744	297.744		261.206
	57	02				TITLUL VIII ASISTENTA SOCIALA		9.922.000	7.356.000	7.356.000	7.016.156	7.016.156	7.016.156		7.151.603
	57	02	01			Ajutoare sociale		9.922.000	7.356.000	7.016.156	7.016.156	7.016.156	7.016.156		7.151.603
	59					Ajutoare sociale in numerar		9.922.000	7.356.000	7.016.156	7.016.156	7.016.156	7.016.156		7.151.603
	59	11				TITLUL IX ALTE CHELTUIELI		208.000	208.000	208.000	208.000	95.587	95.587		95.587
	59	11				Asociatii si fundatii		208.000	208.000	208.000	208.000	95.587	95.587		95.587
	70					CHELTUIELI DE CAPITAL		226.420	212.500	212.500	226.420	202.331	43.631	158.700	1.564.130
	71					TITLUL X ACTIVE NEFINANCIARE		226.420	212.500	212.500	226.420	202.331	43.631	158.700	1.564.130
	71	01				Active fixe		66.420	52.500	52.500	66.420	42.331	42.331		4.582
	71	01	01			Constructii									
	71	01	02			Masini, echipamente si mijloace de transport									
	71	01	03			Mobilier, aparatura birou si alte active corporale									
	71	01	30			Alte active fixe		66.420	52.500	52.500	66.420	42.331	42.331		31.278
	71	03				(inclusiv reparatii capitale) Reparatii capitale aferente activelor fixe		160.000	160.000	160.000	160.000	160.000	1.300	158.700	1.522.110

Capi- tol	Sub- pa- ra- graf	Gru- pa / Titlu	Ar- ti- col	Ali- ne- at	Denumire indicator	Credite de angajament	Credite bugetare		Angajamente bugetare	Angajamente legale	Plati efectuate	Angajamente legale de platit	Cheltuieli efective
							anuale aprobat la finele perioadei de raportare	trimestriale definitive					
A					B	1	2	3	4	5	6	7-5-6	8
		84			PLATI EFECTUATE IN ANII PRECEDENTI SI RECUPERATE IN ANUL CURENT				-60.958	-60.958	-60.958		
		85			Titlul XVIII PLATI EFECTUATE IN ANII PRECEDENTI SI RECUPERATE IN ANUL CURENT				-60.958	-60.958	-60.958		
		85	01		Plati efectuate in anii precedenti si recuperate in anul curent				-60.958	-60.958	-60.958		
		85	01	01	Plati efectuate in anii precedenti si recuperate in anul curent (SF)				-60.958	-60.958	-60.958		
7000	02				Partea IV-a SERVICII SI DEZVOLTARE PUBLICA, LOCUINTE, MEDIU SI APE LOCUINTE, SERVICII SI DEZVOLTARE PUBLICA		121.288.810	91.587.300	115.389.507	77.164.003	53.920.239	23.243.764	43.687.114
7002					CHELTUIELI CURENTE		100.838.620	74.265.910	95.098.429	59.824.299	38.264.184	21.560.115	29.146.252
		01			TITLUL I CHELTUIELI DE PERSONAL		87.179.030	61.172.700	81.454.130	49.851.724	29.253.700	20.598.024	27.364.673
		10	01		Cheletuieli salariale in bani		5.123.210	3.932.400	5.130.710	4.211.991	3.794.846	417.145	3.792.582
		10	01	01	Salarii de baza		4.034.310	3.099.100	4.034.310	3.326.912	2.997.257	329.655	2.993.319
		10	01	05	Sporuri pentru conditii de munca		3.213.710	2.442.400	3.213.710	2.630.942	2.371.250	259.692	2.388.206
		10	01	06	Alte sporuri		367.000	280.500	367.000	281.288	252.800	28.488	255.254
		10	01	12	Indemnizatii platite unor persoane din afara unitatii		10.600	8.200	10.600	8.900	7.994	906	7.943
		10	01	13	Indemnizatii de delegare		1.000	1.500	1.000	418	418		418
		10	01	30	Alte drepturi salariale in bani		2.000	1.500	2.000	39	39		39
		10	03		Contributii		440.000	365.000	440.000	405.325	364.756	40.569	341.459
		10	03	01	Contributii de asigurari sociale de stat		1.088.900	833.300	1.096.400	885.079	797.589	87.490	799.263
		10	03	02	Contributii de asigurari de somaj		849.000	644.250	849.000	692.718	624.241	68.477	625.605
							20.600	15.450	20.600	16.427	14.803	1.624	14.835



Capi- tol	Sub- pa- ra- graf	Ar- ti- col	Ali- ne- at	Denumire indicator	Credite de angajament	Credite bugetare		Angajamente bugetare	Angajamente legale	Plati efectuate	Angajamente legale de platit	Cheltuieli efective
						anuale aprobat la finele perioadei de raportare	trimestriale definitive					
A				B	I	2	3	4	5	6	7=5-6	8
				documentare		6.000	4.750	4.750	3.952	3.727	225	3.486
	20	13		Pregatire profesionala		3.000	3.000	3.000	1.900	1.900		1.900
	20	14		Protectia muncii		10.000	8.750	10.392	4.212	4.212		3.529
	20	30		Alte cheltuieli		3.401.670	2.725.000	2.406.473	1.774.027	1.673.738	100.289	1.693.705
	20	30	30	Alte cheltuieli cu bunuri si servicii		3.401.670	2.725.000	2.406.473	1.774.027	1.673.738	100.289	1.693.705
	40			TITLUL IV SUBVENTII		2.865.890	2.050.000	1.650.000	1.650.000	1.266.907	383.093	3.024.060
	40	30		Alte subventii		2.865.890	2.050.000	1.650.000	1.650.000	1.266.907	383.093	3.024.060
	55			TITLUL VII ALTE TRANSFERURI		5.137.080	3.627.080	3.050.009	3.050.009	3.050.009		3.050.009
	55	01		A. Transferuri interne		5.137.080	3.627.080	3.050.009	3.050.009	3.050.009		3.050.009
	55	01	12	Investitii ale regiilor autonome si societatiilor comerciale cu capital de stat								
				TITLUL VIII PROIECTE CU FINANTARE DIN FONDURI EXTERNE NERAMBURSABILE (FEN)		5.137.080	3.627.080	3.050.009	3.050.009	3.050.009		3.050.009
	56			POSTADERARE		50.865.560	33.557.380	50.865.560	22.085.682	4.569.898	17.515.784	292.406
	56	01		Programe din Fondul European de Dezvoltare Regionala (FEDR)		50.865.560	33.557.380	50.865.560	22.085.682	4.569.898	17.515.784	292.406
	56	01	01	Finantarea nationala		12.608.490	8.050.310	12.608.490	3.966.226	1.207.027	2.759.199	94.295
	56	01	02	Finantarea externa nerambursabila		37.407.210	24.657.210	37.407.210	17.359.529	2.941.519	14.418.010	82.267
	56	01	03	Cheltuieli neeligibile		849.860	849.860	849.860	759.927	421.352	338.575	115.844
	59			TITLUL IX ALTE CHELTUIELI		1.761.390	1.110.400	1.761.388	1.761.354	1.107.472	653.882	1.107.472
	59	11		Asociatii si fundatii		1.520.990	870.000	1.520.990	1.520.956	867.074	653.882	867.074
	59	35		Sume alocate pentru sprijinirea construirii de locuinte		240.400	240.400	240.398	240.398	240.398		240.398
	70			CHELTUIELI DE CAPITAL		12.955.120	11.822.850	12.467.120	8.795.396	7.833.305	962.091	1.781.579
	71			TITLUL X ACTIVE NEFINANCIARE		12.951.020	11.818.750	12.463.020	8.791.350	7.829.259	962.091	1.781.579





Capi- tol	Sub- capi- tol	Pa- ra- gra- ful	Gr- pa / Titlu	Ar- ti- col	Al- ne- at	Denumire indicator	Credite de angajament	Credite bugetare		Angajamente bugetare	Angajamente legale	Plati efectuate	Angajamente legale de platit	Cheltuieli efective
								anuale aprobrate la finele perioadei de raportare	trimestriale definitive					
A						B	1	2	3	4	5	6	7=5-6	8
	85	01	01			Plati efectuate in anii precedenti si recuperate in anul curent (SF)		-565.890		-157	-157			
	85	01	02			Plati efectuate in anii precedenti si recuperate in anul curent (SD)		20.450.190	17.321.390	20.291.078	17.339.704	15.656.055	1.683.649	14.540.862
7402	01					PROTECTIA MEDIULUI		19.996.590	16.961.540	19.871.669	16.973.995	15.466.614	1.507.281	14.498.199
	20	01				CHELTUIELI CURENTE		15.082.890	12.047.840	14.957.983	12.060.209	10.552.928	1.507.281	9.584.513
	20	01				TITLUL II BUNURI SI SERVICII		15.082.890	12.047.840	14.957.983	12.060.209	10.552.928	1.507.281	9.584.513
	20	01				Bunuri si servicii		14.982.890	11.947.840	14.880.390	11.982.616	10.504.892	1.477.724	9.536.477
	20	01				Apa, canal si salubritate								
	20	01				Alte bunuri si servicii pentru intretinere si functionare		100.000	100.000	77.593	77.593	48.036	29.557	48.036
	55					TITLUL VII ALTE TRANSFERURI		4.913.700	4.913.700	4.913.686	4.913.686	4.913.686		4.913.686
	55	01				A. Transferuri interne		4.913.700	4.913.700	4.913.686	4.913.686	4.913.686		4.913.686
	55	01				Investitii ale regiilor autonome si societatilor comerciale cu capital de stat								
	70					CHELTUIELI DE CAPITAL		4.913.700	4.913.700	4.913.686	4.913.686	4.913.686		4.913.686
	71					TITLUL X ACTIVE NEFINANCIARE		453.600	359.850	453.600	400.000	223.632	176.368	42.663
	71	01				Active fixe		453.600	359.850	453.600	400.000	223.632	176.368	42.663
	71	01				Constructii		453.600	359.850	453.600	400.000	223.632	176.368	42.663
	71	01				Alte active fixe (inclusiv reparatii capitale)								
	84					PLATI EFECTUATE IN ANII PRECEDENTI SI RECUPERATE IN ANUL CURENT		453.600	359.850	453.600	400.000	223.632	176.368	42.663
	85					Titulul XVIII PLATI EFECTUATE IN ANII PRECEDENTI SI RECUPERATE				-34.191	-34.191	-34.191		33.249



Capi- tol	Sub- capi- tol	Pa- ra- graf	Gru- pa / Titlu	Ar- ti- col	Ali- ne- at	Denumire indicator	Credite de angajament	Credite bugetare			Angajamente legale	Plati efectuate	Angajamente legale de platit	Cheltuieli efective
								anuale aprobat la finele perioadei de raportare	2	3				
						B	I							
						PRECEDENTI SI RECUPERATE IN ANUL CURENT								
						Titlul XVIII PLATI EFECTUATE IN ANII PRECEDENTI SI RECUPERATE IN ANUL CURENT								
						Plati efectuate in anii precedenti si recuperate in anul curent								
						Plati efectuate in anii precedenti si recuperate in anul curent (SD)								
8102			85	01		COMBUSTIBILI SI ENERGIE		123.934.370	93.750.610	112.435.554	104.993.232	25.308.927	79.684.305	20.419.479
			01			CHELTUIELI CURENTE		124.100.230	94.676.190	113.322.645	105.926.323	26.248.608	79.677.715	20.419.479
			40			TITLUL IV SUBVENTII		28.936.190	18.936.190	18.473.963	18.473.963	18.473.963		18.473.964
			40	03		Subventii pentru acoperirea diferentelor de pret si tarif		8.375.000	6.140.000	5.677.773	5.677.773	5.677.773		5.677.774
			40	30		Alte subventii		20.561.190	12.796.190	12.796.190	12.796.190	12.796.190		12.796.190
			55			TITLUL VII ALTE TRANSFERURI		2.236.040	2.725.000	1.920.682	1.920.682	1.920.682		1.920.682
			55	01		A. Transferuri interne		2.236.040	2.725.000	1.920.682	1.920.682	1.920.682		1.920.682
			55	01	12	Investitii ale regiilor autonome si societatilor comerciale cu capital de stat		2.236.040	2.725.000	1.920.682	1.920.682	1.920.682		1.920.682
			56			TITLUL VIII PROIECTE CU FINANTARE DIN FONDURI EXTERNE NERAMBURSABILE (FEN)								
						POSTADERARE		92.928.000	73.015.000	92.928.000	85.531.678	5.853.963	79.677.715	24.833
			56	03		Programe din Fondul de Coeziune (FC)		92.928.000	73.015.000	92.928.000	85.531.678	5.853.963	79.677.715	24.833
			56	03	01	Finantarea nationala		60.000.000	46.000.000	60.000.000	52.609.379	3.411.611	49.197.768	24.833
			56	03	02	Finantarea externa nerambursabila		32.913.000	27.000.000	32.913.000	32.913.000	2.442.352	30.470.648	

Capi- tol	Sub- capi- tol	Pa- ra- graf	Gru- pa / Titlu	Ar- ti- col	Ali- ne- at	Denumire indicator	Credite de angajament	Credite bugetare		Angajamente bugetare	Angajamente legale	Plati efectuate	Angajamente legale de platit	Cheltuieli efective
								anuale aprobat la finele perioadei de raportare	trimestriale definitive					
A						B	I	2	3	4	5	6	7-5-6	8
	56	03	03			Cheltuieli neeligibile		15.000	15.000	15.000	9.299		9.299	
	70					CHELTUIELI DE CAPITAL		52.590	14.090	52.590	6.590		6.590	
	71					TITLUL X ACTIVE NEFINANCIARE		52.590	14.090	52.590	6.590		6.590	
	71	01				Active fixe		52.590	14.090	52.590	6.590		6.590	
	71	01	30			Alte active fixe (inclusiv reparatii capitale)		52.590	14.090	52.590	6.590		6.590	
	79					OPERATIUNI FINANCIARE		2.884.930	2.163.710	2.163.698	2.163.698	2.163.698		
	81					TITLUL XIV RAMBURSARI DE CREDITE		2.884.930	2.163.710	2.163.698	2.163.698	2.163.698		
	81	02				Rambursari de credite interne		2.884.930	2.163.710	2.163.698	2.163.698	2.163.698		
	81	02	05			Rambursari de credite aferente datorici publice interne locale		2.884.930	2.163.710	2.163.698	2.163.698	2.163.698		
	84					TITLUL XV PLATI EFECTUATE IN ANII PRECEDENTI SI RECUPERATE IN ANUL CURENT		-3.103.380	-3.103.380	-3.103.379	-3.103.379	-3.103.379		
	85					Titlul XVIII PLATI EFECTUATE IN ANII PRECEDENTI SI RECUPERATE IN ANUL CURENT		-3.103.380	-3.103.380	-3.103.379	-3.103.379	-3.103.379		
	85	01				Plati efectuate in anii precedenti si recuperate in anul curent		-3.103.380	-3.103.380	-3.103.379	-3.103.379	-3.103.379		
	85	01	01			Plati efectuate in anii precedenti si recuperate in anul curent (SF)		-3.103.380	-3.103.380	-3.103.379	-3.103.379	-3.103.379		
8402	01					TRANSPORTURI		122.081.990	106.843.600	107.390.961	90.125.591	59.674.387	30.451.204	26.990.260
	20					CHELTUIELI CURENTE		70.832.610	62.705.720	65.427.517	50.298.432	27.282.172	23.016.260	24.051.866
	20	02				TITLUL II BUNURI SI SERVICII		15.500.000	14.635.000	18.245.000	18.244.948	9.555.931	8.689.017	9.451.463
	20	02				Reparatii curente		15.500.000	14.635.000	18.245.000	18.244.948	9.555.931	8.689.017	9.451.463
	40					TITLUL IV SUBVENTII		23.219.540	18.719.540	15.069.447	15.069.447	15.069.447		14.597.023

Capi- tol	Pa- ra- graf	Ar- ti- col	Ali- ne- at	Denumire indicator	Credite de angajament	Credite bugetare		Angajamente bugetare	Angajamente legale	Plati efectuate	Angajamente legale de platit	Cheltuieli efective
						anuale aprobate la finele perioadei de raportare	trimestriale definitive					
A				B	I	2	3	4	5	6	7=5-6	8
	40	03		Subventii pentru acoperirea diferentelor de pret si tarif		19.408.770	14.908.770	13.605.447	13.605.447	13.605.447		12.133.023
	40	30		Alte subventii		3.810.770	3.810.770	1.464.000	1.464.000	1.464.000		2.464.000
	56			TITLUL VIII PROIECTE CU FINANTARE DIN FONDURI EXTERNE NERAMBURSABILE (FEN) POSTADERARE		32.113.070	29.351.180	32.113.070	16.984.037	2.656.794	14.327.243	3.380
	56	01		Programe din Fondul European de Dezvoltare Regionala (FEDR)		32.113.070	29.351.180	32.113.070	16.984.037	2.656.794	14.327.243	3.380
	56	01	01	Finantarea nationala		3.174.050	3.174.050	3.174.050	1.536.276		1.536.276	
	56	01	02	Finantarea externa nerambursabila		25.527.480	23.048.630	25.527.480	12.375.771	184.817	12.190.954	
	56	01	03	Cheltuieli neeligibile		3.411.540	3.128.500	3.411.540	3.071.990	2.471.977	600.013	3.380
	70			CHELTUIELI DE CAPITAL		22.761.800	24.192.020	22.761.800	20.625.515	13.190.571	7.434.944	2.938.394
	71			TITLUL X ACTIVE NEFINANCIARE		22.761.800	24.192.020	22.761.800	20.625.515	13.190.571	7.434.944	2.938.394
	71	01		Active fixe		22.761.800	24.192.020	22.761.800	20.625.515	13.190.571	7.434.944	2.938.394
	71	01	01	Constructii								5.598
	71	01	03	Mobilier, aparatura birou si alte active corporale								
	71	01	30	Alte active fixe (inclusiv reparatii capitale)		22.761.800	24.192.020	22.761.800	20.625.515	13.190.571	7.434.944	2.929.070
	79			OPERATIUNI FINANCIARE		28.984.610	20.442.890	19.440.200	19.440.200	19.440.200		
	81			TITLUL XIV RAMBURSARI DE CREDITE		28.984.610	20.442.890	19.440.200	19.440.200	19.440.200		
	81	02		Rambursari de credite interne		28.984.610	20.442.890	19.440.200	19.440.200	19.440.200		
	81	02	05	Rambursari de credite aferente datoriei publice interne locale		28.984.610	20.442.890	19.440.200	19.440.200	19.440.200		
	84			TITLUL XV PLATI EFECTUATE IN ANII PRECEDENTI SI RECUPERATE		28.984.610	20.442.890	19.440.200	19.440.200	19.440.200		

Capi- tol	Sub- capi- tol	Pa- ra- graf	Gru- pa / Titlu	Ar- ti- col	Al- ne- at	Denumire indicator	Credite de angajament	Credite bugetare		Angajamente bugtare	Angajamente legate	Plati efectuate	Angajamente legale de platit	Cheltuieli efective
								anuale aprobrate la finele perioadei de raportare	trimestriale definitive					
A						B	I	2	3	4	5	6	7-5-6	8
85						IN ANUL CURENT Titlul XVIII PLATI EFECTUATE IN ANII PRECEDENTI SI RECUPERATE		-497.030	-497.030	-238.556	-238.556	-238.556		
85	01					Plati efectuate in anii precedenti si recuperate in anul curent		-497.030	-497.030	-238.556	-238.556	-238.556		
85	01	01				Plati efectuate in anii precedenti si recuperate in anul curent (SF)		-497.030	-497.030	-171.176	-171.176	-171.176		
85	01	02				Plati efectuate in anii precedenti si recuperate in anul curent (SD)		-497.030	-497.030	-67.380	-67.380	-67.380		

Conducatorul institutiei,

Conducatorul compartimentului  
financiar-contabil

CONTUL DE EXECUTIE AL BUGETULUI LOCAL - CHELTUIELI  
SECTIUNEA DE DEZVOLTARE  
30.09.2014

Capi- tol	Sub- capi- tol	Pa- ra- graf	Gru- pa / Titlu	Ar- ti- col	Al- te	Denumire indicator	Credite de angajament	Credite bugetare		Angajamente bugetare	Angajamente legale	Plati efectuate	Angajamente legale de platit	Cheltuieli efective.
								anuale aprobrate la finele perioadei de raportare	trimestriale definitive					
A						B	1	2	3	4	5	6	7=5-6	8
5002			01			TOTAL CHELTUIELI		309.369.080	255.950.100	304.270.474	223.175.550	70.455.138	152.720.412	22.564.074
			51			CHELTUIELI CURENTE		264.390.820	211.404.810	259.958.377	186.250.187	45.972.149	142.278.038	13.779.287
			55			TITLUL VI TRANSFERURI INTRE UNITATI ALE ADMINISTRATIEI PUBLICE		2.030.000	2.030.000	9.884.377	9.884.377	9.884.377		9.884.377
			56			TITLUL VII ALTE TRANSFERURI		12.286.820	11.265.780					
						TITLUL VIII PROIECTE CU FINANTARE DIN FONDURI EXTERNE NERAMBURSABILE (FEN)		250.074.000	198.109.030	250.074.000	176.365.810	34.087.772	142.278.038	3.894.910
			70			POSTADERARE		45.148.640	44.715.670	44.660.640	37.273.906	26.831.532	10.442.374	8.784.787
			71			CHELTUIELI DE CAPITAL		44.964.540	44.711.570	44.476.540	37.269.860	26.827.886	10.442.374	8.784.787
			72			TITLUL X ACTIVE NEFINANCIARE		184.100	4.100	184.100	4.046	4.046		
			84			TITLUL XI ACTIVE FINANCIARE								
						PLATI EFECTUATE IN ANII PRECEDENTI SI RECUPERATE IN ANUL CURENT		-170.380	-170.380	-348.543	-348.543	-348.543		
			85			Titlul XVIII PLATI EFECTUATE IN ANII PRECEDENTI SI RECUPERATE IN ANUL CURENT		-170.380	-170.380	-348.543	-348.543	-348.543		
5100	02					Partea I-a SERVICII PUBLICE GENERALE		529.430	647.930	529.430	346.834	272.434	74.400	1.041.118
5102						AUTORITATI PUBLICE SI ACTIUNI EXTERNE CHELTUIELI CURENTE		529.430	647.930	529.430	346.834	272.434	74.400	1.041.118
			01			TITLUL VIII PROIECTE CU FINANTARE DIN FONDURI EXTERNE NERAMBURSABILE (FEN)		39.680	39.680	39.680	37.969	37.969		55.439
			56			POSTADERARE		39.680	39.680	39.680	37.969	37.969		55.439
						Programe din Fondul European de Dezvoltare Regionala (FEDR)		39.680	39.680	39.680	37.969	37.969		55.439
			56	01	01	Finantarea nationala		14.710	14.710	14.710	13.799	13.799		18.759
			56	01	02	Finantarea externa nerambursabila		24.170	24.170	24.170	24.170	24.170		36.680





Capi- tol	Sub- capi- tol	Pa- ra- graf	Gru- pa / Titlu	Ar- ti- col	Ali- ne- at	Denumire indicator	Credite de angajament	Credite bugetare		Angajamente bugetare	Angajamente legale	Plafi efectuate	Angajamente legale de platit	Cheltuieli efective
								anuale aprobate la finele perioadei de raportare	trimestriale definitive					
A						B	1	2	3	4	5	6	7=5-6	8
	71	01	02			Masini, echipamente si mijloace de transport		307.200	132.950	307.200				654
	71	01	03			Mobilier, aparatura birou si alte active corporale		2.201.600	1.677.600	2.201.600	1.956.498	1.072.214	884.284	104.537
	71	01	30			Alte active fixe (inclusiv reparatii capitale)		13.543.850	13.543.850	11.513.850	10.009.822	214.186	9.795.636	52.807
	71	03				Reparatii capitale aferente activelor fixe		13.322.430	13.322.430	11.292.430	9.843.178	47.542	9.795.636	470.281
6602	01					SANATATE								462.341
	51					CHELTUIELI CURENTE								
	51	02				TITLUL VI TRANSFERURI INTRE UNITATI ALE ADMINISTRATIEI PUBLICE		2.030.000	2.030.000					
	51	02				Transferuri de capital		2.030.000	2.030.000					
	51	02	28			Transferuri din bugetele locale pentru finantarea cheltuielilor de capital din domeniul sanatatii		2.030.000	2.030.000					
	56					TITLUL VIII PROIECTE CU FINANTARE DIN FONDURI EXTERNE NERAMBURSABILE (FEN)								
	56					POSTADERARE		11.292.430	11.292.430	11.292.430	9.843.178	47.542	9.795.636	462.341
	56	01				Programe din Fondul European de Dezvoltare Regionala (FEDR)		11.292.430	11.292.430	11.292.430	9.843.178	47.542	9.795.636	462.341
	56	01	01			Finantarea nationala		1.688.660	1.688.660	1.688.660	900.770	46.681	854.089	40.682
	56	01	02			Finantarea externa nerambursabila		9.600.770	9.600.770	9.600.770	8.942.408	861	8.941.547	421.629
	56	01	03			Cheltuieli neeligibile		3.000	3.000	3.000				30
	70					CHELTUIELI DE CAPITAL		221.420	221.420	221.420	166.644	166.644		7.940
	71					TITLUL X ACTIVE NEFINANCIARE		221.420	221.420	221.420	166.644	166.644		7.940



Capi- tol	Sub- capi- tol	Pa- ra- graf	Gr- pa / Titlu	Ar- ti- col	Alit- ne- at	Denumire indicator	Credite de angajament	Credite bugetare		Angajamente legale de platit	Plati efectuate	Angajamente legale	Cheltuieli efective	
								anuale aprobrate la finele perioadei de raportare	trimestriale definitive					
A						B	1	2	3	4	5	6	7=5-6	8
	71	01	03			Mobilier, aparatura birou si alte active corporale								199.209
	71	01	30			Alte active fixe (inclusiv reparatii capitale)		5.285.940	5.460.940	5.285.940	4.053.952	4.798.949	744.997	792.347
	71	03				Reparatii capitale aferente activelor fixe		13.200	13.200	13.200	13.118	13.118		
	72	01				TITLUL XI ACTIVE FINANCIARE		180.000	180.000	180.000				
	72	01				Active financiare		180.000	180.000	180.000				
	72	01	01			Participare la capitalul social al societatilor comerciale		180.000	180.000	180.000				
	84					PLATI EFECTUATE IN ANII PRECEDENTI SI RECUPERATE IN ANUL CURENT		-170.380	-170.380	-182.989	-182.989	-182.989		
	85					Titlul XVIII PLATI EFECTUATE IN ANII PRECEDENTI SI RECUPERATE IN ANUL CURENT		-170.380	-170.380	-182.989	-182.989	-182.989		
	85	01				Plati efectuate in anii precedenti si recuperate in anul curent		-170.380	-170.380	-182.989	-182.989	-182.989		
	85	01	02			Plati efectuate in anii precedenti si recuperate in anul curent (SD)		-170.380	-170.380	-182.989	-182.989	-182.989		
6802						ASIGURARI SI ASISTENTA SOCIALA		5.697.460	5.683.540	5.697.460	3.251.365	4.351.110	1.099.745	4.151.776
	01					CHELTUIELI CURENTE		5.471.040	5.471.040	5.471.040	3.207.734	4.148.779	941.045	2.587.646
	56					TITLUL VIII PROIECTE CU FINANTARE DIN FONDURI EXTERNE NERAMBURSABILE (FEN) POSTADERARE		5.471.040	5.471.040	5.471.040	3.207.734	4.148.779	941.045	2.587.646
	56	01				Programe din Fondul European de Dezvoltare Regionala (FEDR)		5.471.040	5.471.040	5.471.040	3.207.734	4.148.779	941.045	2.587.646

Capi- tol	Sub- capi- tol	Pa- ra- graf	Gru- pa / Titlu	Ar- ti- col	Ali- ne- at	Denumire indicator	Credite de angajament	Credite bugetare			Angajamente legale	Plati efectuate	Angajamente legale de platit	Cheltuieli efective
								anuale aprobrate la finele perioadei de raportare	2	3				
			A			B	I							
			56	01	01	Finantarea nationala		647.050	647.050	647.050	647.050	647.050	194.933	314.503
			56	01	02	Finantarea externa nerambursabila		4.513.870	4.513.870	4.513.870	4.513.870	4.513.870	746.112	2.011.937
			56	01	03	Cheltuieli neeligibile		310.120	310.120	310.120	310.120	297.744	297.744	261.206
			70			CHELTUIELI DE CAPITAL		226.420	212.500	212.500	226.420	43.631	158.700	1.564.130
			71			TITLUL X ACTIVE NEFINANCIARE		226.420	212.500	212.500	226.420	43.631	158.700	1.564.130
			71	01		Active fixe		66.420	52.500	52.500	66.420	42.331	158.700	1.564.130
			71	01	01	Constructii								4.582
			71	01	02	Masini, echipamente si mijloace de transport								31.278
			71	01	03	Mobilier, aparatura birou si alte active corporale								6.160
			71	01	30	Alte active fixe (inclusiv reparatii capitale)		66.420	52.500	52.500	66.420	42.331		1.522.110
			71	03		Reparatii capitale aferente activelor fixe		160.000	160.000	160.000	160.000	1.300	158.700	
7000	02					Partea IV-a SERVICII SI DEZVOLTARE PUBLICA, LOCUINTE, MEDIU SI APE		74.325.060	54.280.860	54.280.860	71.693.489	39.188.287	18.654.243	10.080.343
7002						LOCUINTE, SERVICII SI DEZVOLTARE PUBLICA		68.957.760	49.007.310	49.007.310	66.326.203	33.874.601	18.477.875	5.123.994
			01			CHELTUIELI CURENTE		56.002.640	37.184.460	37.184.460	53.915.569	25.135.691	17.515.784	3.342.415
			55			TITLUL VII ALTE TRANSFERURI		5.137.080	3.627.080	3.627.080	3.050.009	3.050.009		3.050.009
			55	01		A. Transferuri interne		5.137.080	3.627.080	3.627.080	3.050.009	3.050.009		3.050.009
			55	01	12	Investitii ale regiilor autonome si societati comerciale cu capital de stat								3.050.009
			56			TITLUL VIII PROIECTE CU FINANTARE DIN FONDURI EXTERNE NERAMBURSABILE (FEN)		5.137.080	3.627.080	3.627.080	3.050.009	3.050.009		3.050.009





Capi- tol	Sub- capi- tol	Pa- ra- gra- f	Gru- pa / Titlu	Ar- ti- col	Ali- at	Denumire indicator	Credite de angajament	Credite bugetare		Angajamente bugetare	Angajamente legale	Plati efectuate	Angajamente legale de platit	Cheltuieli efective
								anuale aprobrate la finele perioadei de raportare	trimestriale definitive					
A						B	1	2	3	4	5	6	7=5-6	8
						Regionala (FEDR)		36.098.360	32.492.360	36.098.360	30.489.863	16.162.833	14.327.030	214.114
	56	01	01			Finantarea nationala		7.750.670	6.190.670	7.750.670	6.527.122	4.062.282	2.464.840	129.109
	56	01	02			Finantarea externa nerambursabila		27.944.690	25.944.690	27.944.690	23.848.289	12.020.812	11.827.477	81.122
	56	01	03			Cheltuieli neeligibile		403.000	357.000	403.000	114.452	79.739	34.713	3.883
	56	08				Programe Instrumentul European de Vecinatate si Parteneriat(ENP)								32.151
	56	08	02			Finantarea externa nerambursabila								32.151
	84					TITLUL XV PLATI EFECTUATE IN ANII PRECEDENTI SI RECUPERATE IN ANUL CURENT				-41.688	-41.688	-41.688		
	85					Titlul XVIII PLATI EFECTUATE IN ANII PRECEDENTI SI RECUPERATE IN ANUL CURENT				-41.688	-41.688	-41.688		
	85	01				Plati efectuate in anii precedenti si recuperate in anul curent				-41.688	-41.688	-41.688		
	85	01	02			Plati efectuate in anii precedenti si recuperate in anul curent (SD)								
8102						COMBUSTIBILI SI ENERGIE		95.216.630	75.754.090	94.901.272	87.458.950	7.774.645	79.684.305	1.945.515
	01					CHELTUIELI CURENTE		95.164.040	75.740.000	94.848.682	87.452.360	7.774.645	79.677.715	1.945.515
	55					TITLUL VII ALTE TRANSFERURI		2.236.040	2.725.000	1.920.682	1.920.682	1.920.682		1.920.682
	55	01				A. Transferuri interne		2.236.040	2.725.000	1.920.682	1.920.682	1.920.682		1.920.682
	55	01	12			Investitii ale regiilor autonome si societatilor comerciale cu capital de stat								
	56					TITLUL VIII PROIECTE CU FINANTARE DIN FONDURI EXTERNE NERAMBURSABILE (FEN)		2.236.040	2.725.000	1.920.682	1.920.682	1.920.682		1.920.682





Capi- tol	Sub- capi- tol	Pa- ra- gra- f / Titlu col	Gru- pa / Titlu col	At- ti- col	Ali- ne- at	Denumire indicator	Credite de angajament	Credite bugetare		Angajamente bugetare	Angajamente legale	Plati efectuate	Angajamente legale de platit	Cheltuieli efective
								anuale aprobrate la finele perioadei de raportare	trimestriale definitive					
A						B	1	2	3	4	5	6	7-5-6	8
	71	01	30			Alte active fixe (inclusiv reparatii capitale)		22.761.800	24.192.020	22.761.800	20.625.515	13.190.571	7.434.944	2.929.070
	84					TITLUL XV PLATI EFECTUATE IN ANII PRECEDENTI SI RECUPERATE IN ANUL CURENT				-67.380	-67.380	-67.380		
	85					Titlul XVIII PLATI EFECTUATE IN ANII PRECEDENTI SI RECUPERATE IN ANUL CURENT				-67.380	-67.380	-67.380		
	85	01				Plati efectuate in anii precedenti si recuperate in anul curent				-67.380	-67.380	-67.380		
	85	01	02			Plati efectuate in anii precedenti si recuperate in anul curent (SD)				-67.380	-67.380	-67.380		

Conducatorul institutiei  
financiar-contabil

Conducatorul institutiei

**CONTUL DE EXECUTIE AL BUGETULUI LOCAL - CHELTUIELI**  
**SECTIUNEA DE FUNCTIONARE**  
**30.09.2014**

Capi- tol	Sub- capi- tol	Pa- ra- graf	Gru- pa / Titlu	Ati- ti- col	Ali- ne- at	Denumire indicator	Credite de angajament	Credite bugetare			Angajamente legale	Plati efectuate	Angajamente legale de platit	Cheltuieli efective
								anuale aprobate la finele perioadei de raportare	trimestriale definitive					
A						B	1	2	3	4	5	6	7-5-6	8
5002			01			TOTAL CHELTUIELI		335.816.650	264.043.870	266.455.698	255.644.168	239.199.584	16.444.584	220.443.082
			10			CHELTUIELI CURENTE		304.980.610	243.164.980	246.802.437	235.990.907	219.546.323	16.444.584	220.443.082
			20			TITLUL I CHELTUIELI DE PERSONAL		132.944.620	108.072.310	106.422.546	105.503.827	105.035.096	468.731	105.240.782
			30			TITLUL II BUNURI SI SERVICII		85.153.570	70.787.650	81.589.958	71.697.181	56.973.051	14.724.130	55.723.415
			40			TITLUL III DOBANZI		8.864.860	5.773.900	5.003.972	5.003.972	5.003.972	383.093	4.998.683
			51			TITLUL IV SUBVENTII		55.021.620	39.705.730	35.193.410	35.193.410	34.810.317		36.095.047
						TITLUL VI TRANSFERURI INTRE UNITATI ALE ADMINISTRATIEI PUBLICE		9.425.180	8.140.470	8.104.470	8.104.470	8.104.470		8.104.470
			55			TITLUL VII ALTE TRANSFERURI		109.370	101.520	100.839	100.839	100.839		86.258
			57			TITLUL VIII ASISTENTA SOCIALA		9.967.000	7.390.000	7.039.296	7.039.296	7.039.296		7.174.743
			59			TITLUL IX ALTE CHELTUIELI		3.494.390	3.193.400	3.347.946	3.347.912	2.479.282	868.630	3.019.684
			79			OPERATIUNI FINANCIARE		35.100.000	24.576.960	23.135.360	23.135.360	23.135.360		
			81			TITLUL XIV RAMBURSARI DE CREDITE		35.100.000	24.576.960	23.135.360	23.135.360	23.135.360		
			84			PLATI EFECTUATE IN ANII PRECEDENTI SI RECUPERATE IN ANUL CURENT		-4.263.960	-3.698.070	-3.482.099	-3.482.099	-3.482.099		
			85			TITLUL XVIII PLATI EFECTUATE IN ANII PRECEDENTI SI RECUPERATE IN ANUL CURENT		-4.263.960	-3.698.070	-3.482.099	-3.482.099	-3.482.099		
5100	02					Partea I-a SERVICII PUBLICE GENERALE		26.824.210	21.072.630	18.805.578	18.591.646	18.067.013	524.633	18.364.463
5102						AUTORITATI PUBLICE SI ACTIUNI EXTERNE		16.550.710	14.096.710	12.771.455	12.557.782	12.050.626	507.156	12.175.378
			01			CHELTUIELI CURENTE		16.562.260	14.108.260	12.797.595	12.583.923	12.076.766	507.156	12.175.378
			10			TITLUL I CHELTUIELI DE PERSONAL		11.138.000	9.407.000	8.357.202	8.357.202	8.355.202	2.000	8.301.515
			10	01		Cheltuieli salariale in bani		8.855.000	7.389.000	6.653.375	6.653.375	6.651.375	2.000	6.569.779
			10	01	01	Salarii de baza		6.360.000	5.320.000	4.823.527	4.823.527	4.823.527		4.773.145
			10	01	05	Sporuri pentru conditii de munca		635.000	540.000	463.175	463.175	463.175		460.370
			10	01	06	Alte sporuri		400.000	340.000	298.530	298.530	298.530		301.995



Capi- tol	Sub- capi- tol	Pa- ra- graf	Gru- pa / Titlu	Ar- ti- col	Ali- ne- at	Denumire indicator	Credite de angajament	Credite bugetare			Angajamente legale bugtare	Angajamente legale	Plati efectuate	Angajamente legale de platit	Cheltuieli efective
								anuale aprobrate la finele perioadei de raportare	2	3					
A						B	1	2	3	4	5	6	7=5-6	8	
	20	03	02			Hrana pentru animale		117.000	117.000	103.538	103.499	103.499	700		
	20	05				Bunuri de natura obiectelor de inventar		7.000	7.000	4.672	4.672	4.672	112.392		
	20	05	01			Uniforme si echipament		110.000	110.000	98.866	98.827	98.827	255		
	20	05	30			Alte obiecte de inventar		168.000	155.000	115.802	115.802	107.802	112.137		
	20	06				Deplasari, detasari, transferari		140.000	130.000	98.894	98.894	92.894	104.360		
	20	06	01			Deplasari interne, detasari, transferari		28.000	25.000	16.908	16.908	14.908	89.928		
	20	06	02			Deplasari in strainatate		27.000	22.000	18.200	18.006	11.443	14.432		
	20	11				Carti, publicatii si materiale documentare		14.000	12.000	9.100	9.100	9.100	11.572		
	20	13				Pregatire profesionala		1.131.000	1.089.000	784.023	781.960	731.461	611.891		
	20	30				Alte cheltuieli		115.000	100.000	75.650	73.865	70.053	69.189		
	20	30	02			Protocol si reprezentare		1.016.000	989.000	708.373	708.095	661.408	542.702		
	20	30	30			Alte cheltuieli cu bunuri si servicii		-11.550	-11.550	-26.140	-26.140	-26.140			
	84					PLATI EFECTUATE IN ANII PRECEDENTI SI RECUPERATE IN ANUL CURENT									
	85					Titlul XVIII PLATI EFECTUATE IN ANII PRECEDENTI SI RECUPERATE IN ANUL CURENT		-11.550	-11.550	-26.140	-26.140	-26.140			
	85	01				Plati efectuate in anii precedenti si recuperate in anul curent		-11.550	-11.550	-26.140	-26.140	-26.140			
	85	01	01			Plati efectuate in anii precedenti si recuperate in anul curent (SF)		-11.550	-11.550	-26.140	-26.140	-26.140			
5402						ALTE SERVICII PUBLICE GENERALE		1.173.500	1.035.100	867.136	866.877	849.400	17.477	1.014.068	
	01					CHELTUIELI CURENTE		1.173.500	1.035.100	867.136	866.877	849.400	17.477	1.014.068	
	10					TITLUL I CHELTUIELI DE PERSONAL		970.000	852.500	724.170	724.170	724.170		724.619	
	10	01				Cheltuieli salariale in bani		760.000	680.000	573.004	573.004	573.004		569.084	

Capi- tol	Sub- capi- tol	Pa- ra- graf	Gru- pa / Titlu	Al- ne- at	Denumire indicator	Credite de angajament	Credite bugetare		Angajamente bugetare	Angajamente legale	Plati efectuate	Angajamente legale de platit	Cheltuieli efective		
							anuale aprobate la finele perioadei de raportare	trimestriale definitive							
A				B				1	2	3	4	5	6	7=5-6	8
	10	01	01		Salarii de baza		570.000	520.000	465.861	465.861	465.861	465.861	468.347		
	10	01	05		Sporuri pentru conditii de munca		60.000	50.000	44.862	44.862	44.862	44.862	45.216		
	10	01	30		Alte drepturi salariale in bani		130.000	110.000	62.281	62.281	62.281	62.281	55.521		
	10	03			Contributii		210.000	172.500	151.166	151.166	151.166	151.166	155.535		
	10	03	01		Contributii de asigurari sociale de stat		160.000	130.000	118.159	118.159	118.159	118.159	118.584		
	10	03	02		Contributii de asigurari de somaj		4.000	3.200	2.801	2.801	2.801	2.801	2.808		
	10	03	03		Contributii de asigurari sociale de sanatate		41.000	35.000	29.352	29.352	29.352	29.352	29.537		
	10	03	04		Contributii de asigurari pentru accidente de munca si boli profesionale		1.400	1.300	854	854	854	854	857		
	10	03	06		Contributii pentru concedii si indemnizatii		3.600	3.000							
	20				TITLUL II BUNURI SI SERVICII		203.500	182.600	142.966	142.707	125.230	17.477	3.749		
	20	01			Bunuri si servicii		174.500	158.600	130.015	129.801	112.324	17.477	289.449		
	20	01	01		Furnituri de birou		12.000	10.500	6.224	6.224	6.224	6.224	5.019		
	20	01	03		Incalzit, iluminat si forta motrica		27.400	26.200	15.949	15.949	15.389	560	15.389		
	20	01	04		Apa, canal si salubritate		1.600	1.400	483	483	440	43	1.748		
	20	01	08		Posta, telecomunicatii, radio, tv, internet		44.000	42.000	19.460	19.460	15.266	4.194	26.264		
	20	01	30		Alte bunuri si servicii pentru intretinere si functionare		89.500	78.500	87.899	87.685	75.005	12.680	73.392		
	20	05			Bunuri de natura obiectelor de inventar		10.000	10.000	4.252	4.207	4.207				
	20	05	30		Alte obiecte de inventar		10.000	10.000	4.252	4.207	4.207				
	20	06			Deplasari, detasari, transferari		2.000	2.000	1.575	1.575	1.575				
	20	06	01		Deplasari interne, detasari, transferari		2.000	2.000	1.575	1.575	1.575				

Capi- tol	Sub- capi- tol	Pa- ra- graf	Gru- pa / Titlu	Ar- ti- col	Ali- ne- at	Denumire indicator	Credite de angajament	Credite bugetare		Angajamente bugetare	Angajamente legale	Plati efectuate	Angajamente legale de platit	Cheltuieli efective					
								anuale aprobrate la finele perioadei de raportare	trimestriale definitive										
A			B			I		3		4		5		6		7-5-6		8	
			20	13		Pregatire profesionala		1.000	1.000	300	300	300			300				300
			20	30		Alte cheltuieli		16.000	11.000	6.824	6.824	6.824			6.824				167.337
			20	30	30	Alte cheltuieli cu bunuri si servicii		16.000	11.000	6.824	6.824	6.824			6.824				167.337
5502						TRANZACTII PRIVIND DATORIA PUBLICA SI IMPRUMUTURI		9.100.000	5.940.820	5.166.987	5.166.987	5.166.987			5.166.987				5.175.017
		01				CHELTUIELI CURENTE		9.100.000	5.940.820	5.166.987	5.166.987	5.166.987			5.166.987				5.175.017
		20				TITLUL II BUNURI SI SERVICII		235.140	166.920	163.015	163.015	163.015			163.015				176.334
		20			24	Comisioane si alte costuri aferente imprumuturilor		235.140	166.920	163.015	163.015	163.015			163.015				176.334
		20			24	Comisioane si alte costuri aferente imprumuturilor interne		235.140	166.920	163.015	163.015	163.015			163.015				176.334
		30				TITLUL III DOBANZI		8.864.860	5.773.900	5.003.972	5.003.972	5.003.972			5.003.972				4.998.683
		30			01	Dobanzi aferente datoriei publice interne		8.864.860	5.773.900	5.003.972	5.003.972	5.003.972			5.003.972				4.998.683
		30			01	Dobanzi aferente datoriei publice interne directe		8.864.860	5.773.900	5.003.972	5.003.972	5.003.972			5.003.972				4.998.683
6000	02					Partea II-a APARARE, ORDINE PUBLICA SI SIGURANTA NATIONALA		3.085.180	2.489.470	2.451.152	2.451.152	2.451.152			2.451.152				2.451.152
						ORDINE PUBLICA SI SIGURANTA NATIONALA		3.085.180	2.489.470	2.451.152	2.451.152	2.451.152			2.451.152				2.451.152
6102			01			CHELTUIELI CURENTE		3.085.180	2.489.470	2.451.152	2.451.152	2.451.152			2.451.152				2.451.152
		20				TITLUL II BUNURI SI SERVICII		5.000	5.000	2.682	2.682	2.682			2.682				2.682
		20			01	Bunuri si servicii		5.000	5.000	2.682	2.682	2.682			2.682				2.682
		20			01	Alte bunuri si servicii pentru intretinere si functionare		5.000	5.000	2.682	2.682	2.682			2.682				2.682
		51				TITLUL VI TRANSFERURI INTRE UNITATI ALE ADMINISTRATIEI PUBLICE		3.080.180	2.484.470	2.448.470	2.448.470	2.448.470			2.448.470				2.448.470
		51			01	Transferuri curente		3.080.180	2.484.470	2.448.470	2.448.470	2.448.470			2.448.470				2.448.470

Capi- tol	Sub- capi- tol	Pa- ra- graf	Gru- pa / Titlu	Ar- ti- col	Ali- ne- at	Denumire indicator	Credite de angajament	Credite bugetare		Angajamente legale de platit	Plati efectuate	Angajamente legale	Cheltuieli efective	
								anuale aprobate la finele perioadei de raportare	trimestriale definitive					
A						B	1	2	3	4	5	6	7-5-6	8
6500	02		51	01	01	Transferuri catre institutiile publice		3.080.180	2.484.470	2.448.470	2.448.470	2.448.470	2.448.470	2.448.470
6502						Partea III-a CHELTUIELI SOCIAL-CULTURALE		161.058.550	131.178.410	131.087.557	126.210.313	123.568.900	123.498.246	
			01			INVATAMANT		120.099.330	97.601.480	98.636.415	95.428.051	94.759.616	94.469.183	
			10			CHELTUIELI CURENTE		120.176.850	97.679.000	98.713.924	95.505.560	94.837.125	94.469.183	
			10	01		TITLUL I CHELTUIELI DE PERSONAL		104.950.410	85.322.410	84.624.737	84.624.737	84.624.737	84.833.734	
			10	01	01	Cheltuieli salariale in bani		81.690.100	66.832.540	66.435.600	66.435.600	66.435.600	66.813.491	
			10	01	01	Salarii de baza		66.393.510	54.541.880	54.384.064	54.384.064	54.384.064	54.458.394	
			10	01	05	Sporuri pentru conditii de munca		24.190	16.210	15.521	15.521	15.521	16.352	
			10	01	06	Alte sporuri		678.550	342.840	328.007	328.007	328.007	313.586	
			10	01	10	Fond pentru posturi ocupate prin cumul		26.090	20.090	19.112	19.112	19.112	19.560	
			10	01	11	Fond aferent platii cu ora		3.563.060	2.395.010	2.374.326	2.374.326	2.374.326	2.348.077	
			10	01	12	Indemnizatii platite unor persoane din afara unitatii		40.600	9.660	9.660	9.660	9.660	8.310	
			10	01	30	Alte drepturi salariale in bani		10.964.100	9.506.850	9.304.910	9.304.910	9.304.910	9.649.212	
			10	03		Contributii		23.260.310	18.489.870	18.189.137	18.189.137	18.189.137	18.020.243	
			10	03	01	Contributii de asigurari sociale de stat		17.417.580	13.952.390	13.842.553	13.842.553	13.842.553	13.732.927	
			10	03	02	Contributii de asigurari de somaj		442.340	332.840	318.962	318.962	318.962	315.616	
			10	03	03	Contributii de asigurari sociale de sanatate		4.397.240	3.491.130	3.453.737	3.453.737	3.453.737	3.413.419	
			10	03	04	Contributii de asigurari pentru accidente de munca si boli profesionale		174.620	119.130	112.253	112.253	112.253	110.924	
			10	03	06	Contributii pentru concedii si indemnizatii		828.530	594.380	461.632	461.632	461.632	447.357	
			20			TITLUL II BUNURI SI SERVICII		15.117.070	12.255.070	13.988.348	10.779.984	10.111.549	9.008.789	
			20	01		Bunuri si servicii		12.372.190	9.904.340	11.454.039	8.680.455	8.613.042	7.547.295	



Capi- tol	Sub- capi- tol	Pa- ra- gra- ful	Ar- ti- col	Al- ne- at	Denumire indicator	Credite de angajament	Credite bugetare			Angajamente legale	Plati efectuate	Angajamente legale de platit	Cheltuieli efective
							anuale aprobat la finele perioadei de raportare	2	3				
					<b>B</b>	<b>I</b>							
					<b>A</b>								
	20	01	01		Furnituri de birou		235.440	175.630	126.769	126.769	126.769	140.395	
	20	01	02		Materiale pentru curatenie		445.890	326.780	236.087	236.087	236.087	260.240	
	20	01	03		Incalzit, iluminat si forta motrica		8.080.350	6.680.350	8.080.350	6.131.084	6.100.909	5.080.831	
	20	01	04		Apa, canal si salubritate		1.911.650	1.447.600	1.911.650	1.087.332	1.050.094	962.752	
	20	01	07		Transport		2.000	1.000	900	900	900	900	
	20	01	08		Posta, telecomunicatii, radio, tv, internet		386.580	289.570	243.693	243.693	243.693	241.513	
	20	01	09		Materiale si prestari de servicii cu caracter functional		182.940	135.310	104.371	104.371	104.371	96.686	
	20	01	30		Alte bunuri si servicii pentru intretinere si functionare		1.127.340	848.100	750.219	750.219	750.219	763.978	
	20	02			Reparatii curente		2.038.000	1.736.400	2.038.000	1.603.220	1.002.198	1.131.751	
	20	03			Hrana		8.500	7.250	1.192	1.192	1.192	121.388	
	20	03	01		Hrana pentru oameni		8.500	7.250	1.192	1.192	1.192	121.388	
	20	04			Medicamente si materiale sanitare		448.660	408.360	336.908	336.908	336.908	240	
	20	04	02		Materiale sanitare		2.000	1.500	1.200	1.200	1.200	240	
	20	05			Bunuri de natura obiectelor de inventar		6.030	6.030	6.023	6.023	6.023	182	
	20	05	01		Uniforme si echipament		440.630	400.830	329.685	329.685	329.685	87.133	
	20	05	03		Lenjerie si accesorii de pat								
	20	05	30		Alte obiecte de inventar								
	20	11			Carti, publicatii si materiale documentare		5.720	2.970	1.363	1.363	1.363	34	
	20	13			Pregatire profesionala		14.000	12.750	4.090	4.090	4.090	4.090	
	20	14			Protectia muncii		8.600	6.450	6.156	6.156	6.156	6.156	
	20	30			Alte cheltuieli		221.400	176.550	146.600	146.600	146.600	110.520	
	20	30	30		Alte cheltuieli cu bunuri si servicii		221.400	176.550	146.600	146.600	146.600	110.520	

Capi- tol	Sub- capi- tol	Pa- ra- graf	Gru- pa / Titlu	At- ti- col	Al- ne- at	Denumire indicator	Credite de angajament	Credite bugetare		Angajamente bugetare	Angajamente legale	Plati efectuate	Angajamente legale de platit	Cheltuiteli efective			
								anuale aprobat la finele perioadei de raportare	trimestriale definitive								
A		B		I		3		4		5		6		7=5-6		8	
			55			TITLUL VII ALTE TRANSFERURI		109.370	101.520	100.839	100.839	100.839		86.258			
			55	01		A. Transferuri interne		109.370	101.520	100.839	100.839	100.839		86.258			
			55	01	18	Alte transferuri curente interne		109.370	101.520	100.839	100.839	100.839		86.258			
			59			TITLUL IX ALTE CHELTUIELI								540.402			
			59	25		Sume aferente platii crantelor salariale								540.402			
			84			PLATI EFECTUATE IN ANII PRECEDENTI SI RECUPERATE IN ANUL CURENT		-77.520	-77.520	-77.509	-77.509	-77.509					
			85			Titlul XVIII PLATI EFECTUATE IN ANII PRECEDENTI SI RECUPERATE IN ANUL CURENT		-77.520	-77.520	-77.509	-77.509	-77.509					
			85	01		Plati efectuate in anii precedenti si recuperate in anul curent		-77.520	-77.520	-77.509	-77.509	-77.509					
			85	01	01	Plati efectuate in anii precedenti si recuperate in anul curent (SF)		-77.520	-77.520	-77.509	-77.509	-77.509					
6602						SANATA		3.070.000	2.362.500	2.095.897	1.982.832	1.981.560	1.272	2.018.499			
			01			CHELTUIELI CURENTE		3.070.000	2.362.500	2.095.897	1.982.832	1.981.560	1.272	2.018.499			
			10			TITLUL I CHELTUIELI DE PERSONAL		2.640.000	1.992.000	1.776.857	1.776.857	1.776.857		1.787.263			
			10	01		Cheltuieli salariale in bani		2.070.000	1.560.000	1.401.893	1.401.893	1.401.893		1.412.949			
			10	01	01	Salarii de baza		1.614.000	1.184.000	1.107.511	1.107.511	1.107.511		1.120.894			
			10	01	05	Sporuri pentru conditii de munca		176.000	126.000	115.304	115.304	115.304		116.700			
			10	01	30	Alte drepturi salariale in bani		280.000	250.000	179.078	179.078	179.078		175.355			
			10	03		Contributii		570.000	432.000	374.964	374.964	374.964		374.314			
			10	03	01	Contributii de asigurari sociale de stat		430.000	325.000	292.812	292.812	292.812		292.218			
			10	03	02	Contributii de asigurari de somaj		10.000	8.000	7.008	7.008	7.008		7.004			





Capi- tol	Sub- capi- tol	Pa- ra- graf	Gru- pa / Titlu	Ar- ti- col	Ali- ne- at	Denumire indicator	Credite de angajament	Credite bugetare		Angajamente bugetare	Angajamente legale	Plati efectuate	Angajamente legale de platit	Cheltuieli efective
								anuale aprobat la finele perioadei de raportare	trimestriale definitive					
A						B	1	2	3	4	5	6	7=5-6	8
						PRECEDENTI SI RECUPERATE IN ANUL CURENT		-8.590	-8.590	-8.589	-8.589	-8.589		
						Plati efectuate in anii precedenti si recuperate in anul curent		-8.590	-8.590	-8.589	-8.589	-8.589		
						Plati efectuate in anii precedenti si recuperate in anul curent (SF)		-8.590	-8.590	-8.589	-8.589	-8.589		
6802			01			ASIGURARI SI ASISTENTA SOCIALA		20.877.000	16.349.230	14.602.795	14.478.483	14.375.883	102.600	14.658.827
			10			CHELTUIELI CURENTE		20.877.000	16.349.230	14.663.753	14.539.441	14.436.841	102.600	14.658.827
			10	01		TITLUL I CHELTUIELI DE PERSONAL		8.123.000	6.566.000	5.808.870	5.808.870	5.759.284	49.586	5.801.069
			10	01		Cheltuieli salariale in bani		6.438.000	5.142.000	4.583.886	4.583.886	4.551.058	32.828	4.583.326
			10	01	01	Salarii de baza		5.150.000	4.182.000	3.850.511	3.850.511	3.826.673	23.838	3.892.428
			10	01	05	Sporuri pentru conditii de munca		506.000	425.000	331.014	331.014	328.418	2.596	336.250
			10	01	12	Indemnizatii platite unor persoane din afara unitatii		1.000	1.000	26	26	26		26
			10	01	13	Indemnizatii de delegare		1.000	1.000	104	104	104		104
			10	01	30	Alte drepturi salariale in bani		780.000	533.000	402.231	402.231	395.837	6.394	354.518
			10	03		Contributii		1.685.000	1.424.000	1.224.984	1.224.984	1.208.226	16.758	1.217.743
			10	03	01	Contributii de asigurari sociale de stat		1.258.500	1.067.000	954.696	954.696	943.471	11.225	949.701
			10	03	02	Contributii de asigurari de somaj		34.500	29.500	23.020	23.020	22.492	528	22.659
			10	03	03	Contributii de asigurari sociale de sanatate		337.000	270.000	236.347	236.347	234.450	1.897	236.190
			10	03	04	Contributii de asigurari pentru accidente de munca si boli profesionale		12.500	11.000	7.920	7.920	7.312	608	7.369
			10	03	06	Contributii pentru concedii si indemnizatii		42.500	46.500	3.001	3.001	501	2.500	1.824

Capi- tol	Sub- capit- ol	Pa- ra- graf	Gru- pa / Titlu	Ar- ti- col	Al- ne- at	Denumire indicator	Credite de angajament	Credite bugetare			Angajamente legale de platit	Plati efectuate	Angajamente legale de platit	Cheltuieli efective
								anuale aprobrate la finele perioadei de raportare	2	3				
						<b>B</b>	<b>I</b>							
						<b>A</b>								
						TITLUL II BUNURI SI SERVICII								
						Bunuri si servicii		2.579.000	2.185.230	1.709.140	1.531.814	53.014	1.576.568	
						Furnituri de birou		913.000	723.630	621.482	542.161	38.130	592.027	
						Materiale pentru curatenie		30.000	24.500	14.668	12.285	2.383	22.072	
						Incalzit, iluminat si forta motrica		112.000	84.000	71.571	67.160	4.411	101.812	
						Apa, canal si salubritate		226.500	204.750	201.663	158.656	11.931	136.715	
						Posta, telecomunicatii, radio, tv, internet		44.500	34.380	40.861	28.448	2.298	28.657	
						Materiale si prestari de servicii cu caracter functional		52.000	41.000	35.779	33.605	2.174	34.449	
						Alte bunuri si servicii pentru intretinere si functionare		70.000	37.000	30.822	27.967	2.855	35.331	
						Reparatii curente		378.000	298.000	226.118	214.040	12.078	232.991	
						Hrana		181.000	155.600	166.879	83.665	93	84.764	
						Hrana pentru oameni		605.000	505.000	376.892	369.223	7.669	390.403	
						Medicamente si materiale sanitare		605.000	505.000	376.892	369.223	7.669	390.403	
						Medicamente		4.000	4.000					
						Materiale sanitare		2.000	2.000					
						Bunuri de natura obiectelor de inventar		2.000	2.000					
						Uniforme si echipament		91.000	82.000	52.586	51.585	1.001	37.875	
						Lenjerie si accesorii de pat		17.000	17.000	15.390	15.390		1.152	
						Alte obiecte de inventar		3.000	3.000	37.196	36.195	1.001	36.723	
						Deplasari, detasari, transferari		71.000	62.000	1.220	1.220		1.220	
						Deplasari interne, detasari, transferari		5.000	5.000	1.220	1.220		1.220	
						Deplasari in strainatate		4.000	4.000	1.220	1.220		1.220	
						Carti, publicatii si materiale		1.000	1.000					

Capi- tol	Sub- capi- tol	Pa- ra- graf	Gru- pa / Titlu	Ar- ti- col	Ali- ne- at	Denumire indicator	Credite de angajament	Credite bugetare		Angajamente bugetare	Angajamente legale	Plati efectuate	Angajamente legale de platit	Cheltuieli efective
								anuale aprobat la finele perioadei de raportare	trimestriale definitive					
A						B	I	2	3	4	5	6	7=5-6	8
						documentare		1.000	1.000					
		20	13			Pregatire profesionala		5.000	5.000	1.286	1.286	1.286		1.286
		20	14			Protectia muncii		3.000	2.000	1.579	1.579	1.579		1.579
		20	30			Alte cheltuieli		771.000	702.000	487.216	487.216	481.095	6.121	467.414
		20	30	30		Alte cheltuieli cu bunuri si servicii		771.000	702.000	487.216	487.216	481.095	6.121	467.414
		51				TITLUL VI TRANSFERURI INTRE UNITATI ALE ADMINISTRATIEI PUBLICE		45.000	34.000	34.000	34.000	34.000		34.000
		51	01			Transferuri curente		45.000	34.000	34.000	34.000	34.000		34.000
		51	01	01		Transferuri catre institutiile publice		45.000	34.000	34.000	34.000	34.000		34.000
		57				TITLUL VIII ASISTENTA SOCIALA		9.922.000	7.356.000	7.016.156	7.016.156	7.016.156		7.151.603
		57	02			Ajutoare sociale		9.922.000	7.356.000	7.016.156	7.016.156	7.016.156		7.151.603
		57	02	01		Ajutoare sociale in numerar		9.922.000	7.356.000	7.016.156	7.016.156	7.016.156		7.151.603
		59				TITLUL IX ALTE CHELTUIELI		208.000	208.000	95.587	95.587	95.587		95.587
		59	11			Asociatii si fundatii		208.000	208.000	95.587	95.587	95.587		95.587
		84				PLATI EFECTUATE IN ANII PRECEDENTI SI RECUPERATE IN ANUL CURENT				-60.958	-60.958	-60.958		
		85				Titlul XVIII PLATI EFECTUATE IN ANII PRECEDENTI SI RECUPERATE IN ANUL CURENT				-60.958	-60.958	-60.958		
		85	01			Plati efectuate in anii precedenti si recuperate in anul curent				-60.958	-60.958	-60.958		
		85	01	01		Plati efectuate in anii precedenti si recuperate in anul curent (SF)				-60.958	-60.958	-60.958		
7000	02					Partea IV-a SERVICII SI DEZVOLTARE PUBLICA, LOCUINTE, MEDIU SI APE		46.963.750	37.306.440	43.696.018	37.975.716	33.386.195	4.589.521	33.606.771
7002						LOCUINTE, SERVICII SI DEZVOLTARE PUBLICA		31.880.860	25.258.600	28.772.226	25.949.698	22.867.458	3.082.240	24.022.258

Capi- tol	Sub- capi- tol	Pa- ra- gra- ful	Ar- ti- col	Al- ne- at	Deamurire indicator	Credite de angajament	Credite bugetare		Angajamente bugetare	Angajamente legale	Plati efectuate	Angajamente legale de platit	Cheltuieli efective						
							anuale aprobrate la finele perioadei de raportare	trimestriale definitive											
A					B					1	2	3	4	5	6	7=5-6	8		
01					CHELTUIELI CURENTE														
10					TITLUL I CHELTUIELI DE PERSONAL														
10	01				Cheltuieli salariale in bani		31.176.390	23.988.240	27.538.561	24.716.033	21.633.793	3.082.240	24.022.258						
10	01	01			Salarii de baza		5.123.210	3.932.400	5.130.710	4.211.991	3.794.846	417.145	3.792.582						
10	01	05			Sporuri pentru conditii de munca		4.034.310	3.099.100	4.034.310	3.326.912	2.997.257	329.655	2.993.319						
10	01	06			Alte sporuri		3.213.710	2.442.400	3.213.710	2.630.942	2.371.250	259.692	2.388.206						
10	01	12			Indemnizatii platite unor persoane din afara unitatii		367.000	280.500	367.000	281.288	252.800	28.488	255.254						
10	01	13			Indemnizatii de delegare		10.600	8.200	10.600	8.900	7.994	906	7.943						
10	01	30			Alte drepturi salariale in bani		1.000	1.500	1.000	418	418		418						
10	03				Contributii		2.000	1.500	2.000	39	39		39						
10	03	01			Contributii de asigurari sociale de stat		440.000	365.000	440.000	405.325	364.756	40.569	341.459						
10	03	02			Contributii de asigurari de somaj		1.088.900	833.300	1.096.400	885.079	797.589	87.490	799.263						
10	03	03			Contributii de asigurari sociale de sanatate		849.000	644.250	849.000	692.718	624.241	68.477	625.605						
10	03	04			Contributii de asigurari pentru accidente de munca si boli profesionale		20.600	15.450	20.600	16.427	14.803	1.624	14.835						
10	03	06			Contributii pentru concedii si indemnizatii		213.000	161.250	213.000	170.948	154.054	16.894	154.339						
20					TITLUL II BUNURI SI SERVICII														
20	01				Bunuri si servicii		21.425.900	16.895.440	18.996.463	17.092.688	15.464.568	1.628.120	16.098.144						
20	01	01			Furnituri de birou		17.347.980	13.562.890	15.856.165	14.746.080	13.273.206	1.472.874	13.740.086						
20	01	02			Materiale pentru curatenie		60.000	43.750	60.000	35.572	31.531	4.041	28.808						
20	01	03			Incalziti, iluminat si forta motrica		59.700	46.030	94.215	50.553	45.730	4.823	42.575						
20	01	04			Apa, canal si salubritate		11.952.260	9.260.290	10.141.229	10.031.003	9.192.091	838.912	9.625.010						
							145.400	109.050	154.761	121.872	100.376	21.496	101.927						



Capi- tol	Pa- ra- graf	Gru- pa / Titlu	Ar- ti- col	Al- ne- at	Denumire indicator	Credite de angajament	Credite bugetare		Angajamente bugetare	Angajamente legale	Plati efectuate	Angajamente legale de platit	Cheltuieli efective
							anuale aprobrate la finele perioadei de raportare	trimestriale definitive					
A					B	I	2	3	4	5	6	7=5-6	8
	20	01	08		Posta, telecomunicatii, radio, tv, internet		518.050	398.530	527.704	379.999	352.423	27.576	330.585
	20	01	09		Materiale si prestari de servicii cu caracter functional		823.100	587.870	853.778	545.575	528.839	16.736	541.421
	20	01	30		Alte bunuri si servicii pentru intretinere si functionare		3.789.470	3.117.370	4.024.478	3.581.506	3.022.216	559.290	3.069.760
	20	02			Reparatii curente		570.000	521.000	609.541	511.055	456.323	54.732	492.484
	20	05			Bunuri de natura obiectelor de inventar		71.550	56.520	90.442	39.694	39.694		151.264
	20	05	01		Uniforme si echipament		30.000	22.500	30.000	7.501	7.501		6.845
	20	05	30		Alte obiecte de inventar		41.550	34.020	60.442	32.193	32.193		144.419
	20	06			Deplasari, detasari, transferari		15.700	13.530	15.700	11.768	11.768		11.690
	20	06	01		Deplasari interne, detasari, transferari		14.700	12.530	14.700	11.768	11.768		11.690
	20	06	02		Deplasari in strainatate		1.000	1.000	1.000				
	20	11			Carti, publicatii si materiale documentare		6.000	4.750	4.750	3.952	3.727	225	3.486
	20	13			Pregatire profesionala		3.000	3.000	3.000	1.900	1.900		1.900
	20	14			Protectia muncii		10.000	8.750	10.392	4.212	4.212		3.529
	20	30			Alte cheltuieli		3.401.670	2.725.000	2.406.473	1.774.027	1.673.738	100.289	1.693.705
	20	30	30		Alte cheltuieli cu bunuri si servicii		3.401.670	2.725.000	2.406.473	1.774.027	1.673.738	100.289	1.693.705
	40				TITLUL IV SUBVENTII		2.865.890	2.050.000	1.650.000	1.650.000	1.266.907	383.093	3.024.060
	40	30			Alte subventii		2.865.890	2.050.000	1.650.000	1.650.000	1.266.907	383.093	3.024.060
	59				TITLUL IX ALTE CHELTUIELI		1.761.390	1.110.400	1.761.388	1.761.354	1.107.472	653.882	1.107.472
	59	11			Asociatii si fundatii		1.520.990	870.000	1.520.990	1.520.956	867.074	653.882	867.074
	59	35			Sume alocate pentru sprijinirea construirii de locuinte		240.400	240.400	240.398	240.398	240.398		240.398
	79				OPERATIUNI FINANCIARE		1.270.360	1.270.360	1.233.822	1.233.822	1.233.822		240.398

Capi- tol	Sub- capi- tol	Pa- ra- graf	Gru- pa / Titlu col	Ali- ne- at	Denumire indicator	Credite de angajament	Credite bugetare		Angajamente legale de platit	Plati efectuate	Angajamente legale	Cheltuieli efective	
							anuale aprobate la finele perioadei de raportare	trimestriale definitive					
A					B	1	2	3	4	5	6	7-5-6	8
			81		TITLUL XIV RAMBURSARI DE CREDITE		1.270.360	1.270.360	1.233.822	1.233.822	1.233.822		
			81	02	Rambursari de credite interne		1.270.360	1.270.360	1.233.822	1.233.822	1.233.822		
			81	02	05	Rambursari de credite aferente datoriei publice interne locale		1.270.360	1.233.822	1.233.822	1.233.822		
			84		PLATI EFECTUATE IN ANII PRECEDENTI SI RECUPERATE IN ANUL CURENT		-565.890		-157	-157	-157		
			85		Titlul XVIII PLATI EFECTUATE IN ANII PRECEDENTI SI RECUPERATE IN ANUL CURENT		-565.890		-157	-157	-157		
			85	01	Plati efectuate in anii precedenti si recuperate in anul curent		-565.890		-157	-157	-157		
			85	01	01	Plati efectuate in anii precedenti si recuperate in anul curent (SF)		-565.890	-157	-157	-157		
7402			01		PROTECTIA MEDIULUI		15.082.890	12.047.840	14.923.792	12.026.018	10.518.737	1.507.281	9.584.513
			20		CHELTUIELI CURENTE		15.082.890	12.047.840	14.957.983	12.060.209	10.552.928	1.507.281	9.584.513
			20		TITLUL II BUNURI SI SERVICII		15.082.890	12.047.840	14.957.983	12.060.209	10.552.928	1.507.281	9.584.513
			20	01	Bunuri si servicii		15.082.890	12.047.840	14.957.983	12.060.209	10.552.928	1.507.281	9.584.513
			20	01	04	Apa, canal si salubritate		14.982.890	11.947.840	14.880.390	11.982.616	1.477.724	9.536.477
			20	01	30	Alte bunuri si servicii pentru intretinere si functionare	100.000	100.000	77.593	77.593	48.036	29.557	48.036
			84		PLATI EFECTUATE IN ANII PRECEDENTI SI RECUPERATE IN ANUL CURENT				-34.191	-34.191	-34.191		
			85		Titlul XVIII PLATI EFECTUATE IN ANII PRECEDENTI SI RECUPERATE IN ANUL CURENT				-34.191	-34.191	-34.191		
			85	01	Plati efectuate in anii precedenti si				-34.191	-34.191	-34.191		

Capi- tol	Sub- pa- ra- graf	Ar- ti- col	Al- i-	Denumire indicator	Credite de angajament	Credite bugetare		Angajamente legale de platit	Plati efectuate	Angajamente legale	Cheltuieli efective	
						anuale aprobrate la finele perioadei de raportare	trimestriale definitive					
A				B	I	2	3	4	5	6	7=5-6	8
				recuperate in anul curent								
	85	01	01	Plati efectuate in anii precedenti si recuperate in anul curent (SF)								
8000	02			Partea V-a ACTIUNI ECONOMICE		97.884.960	71.996.920	70.415.393	70.415.341	61.726.324	42.522.450	
8002				ACTIUNI GENERALE ECONOMICE, SI DE MUNCA		1.960.100	700.000	297.640	297.640	297.640		
	79			OPERATIUNI FINANCIARE		1.960.100	700.000	297.640	297.640	297.640		
	81			TITLUL XIV RAMBURSARI DE CREDITE		1.960.100	700.000	297.640	297.640	297.640		
	81	02		Rambursari de credite interne		1.960.100	700.000	297.640	297.640	297.640		
	81	02	05	Rambursari de credite aferente datoriei publice interne locale		1.960.100	700.000	297.640	297.640	297.640		
				COMBUSTIBILI SI ENERGIE		28.717.740	17.996.520	17.534.282	17.534.282	17.534.282	18.473.964	
8102				CHELTUIELI CURENTE		28.936.190	18.936.190	18.473.963	18.473.963	18.473.963	18.473.964	
	40			TITLUL IV SUBVENTII		28.936.190	18.936.190	18.473.963	18.473.963	18.473.963	18.473.964	
	40	03		Subventii pentru acoperirea diferentelor de pret si tarif		8.375.000	6.140.000	5.677.773	5.677.773	5.677.773	5.677.774	
	40	30		Alte subventii		20.561.190	12.796.190	12.796.190	12.796.190	12.796.190	12.796.190	
	79			OPERATIUNI FINANCIARE		2.884.930	2.163.710	2.163.698	2.163.698	2.163.698		
	81			TITLUL XIV RAMBURSARI DE CREDITE		2.884.930	2.163.710	2.163.698	2.163.698	2.163.698		
	81	02		Rambursari de credite interne		2.884.930	2.163.710	2.163.698	2.163.698	2.163.698		
	81	02	05	Rambursari de credite aferente datoriei publice interne locale		2.884.930	2.163.710	2.163.698	2.163.698	2.163.698		
	84			TITLUL XV PLATI EFECTUATE IN ANII PRECEDENTI SI RECUPERATE IN ANUL CURENT								
				Titlul XVIII PLATI EFECTUATE IN ANII								
						-3.103.380	-3.103.380	-3.103.379	-3.103.379	-3.103.379		



Capi- tol	Sub- capi- tol	Pa- ra- graf	Gru- pa / Titlu	Ar- ti- col	Ali- ne- at	Denumire indicator	Credite de angajament	Credite bugetare		Angajamente bugetare	Angajamente legale	Plati efectuate	Angajamente legale de platit	Cheltuieli efective
								anuale aprobat la finele perioadei de raportare	trimestriale definitive					
						B	1	2	3	4	5	6	7=5-6	8
								-497.030	-497.030	-171.176	-171.176	-171.176		
								-497.030	-497.030	-171.176	-171.176	-171.176		

recuperate in anul curent

Plati efectuate in anii precedenti si  
recuperate in anul curent (SF)

Conducatorul institutiei,



Conducatorul compartimentului  
financiar-contabil





Capi- tol	Sub- capi- tol	Pa- ra- graf	Cru- pa / Titlu	Ar- ti- col	Ali- ne- at	Denumire indicator	Credite de angajament	Credite bugetare			Angajamente legale	Plati efectuate	Angajamente legale de platit	Cheltuieli efective
								anuale aprobat la finele perioadei de raportare	2	3				
5006			A			B	1							
	01					CREDITE EXTERNE		16.653.000	16.653.000	16.302.830	14.371.839	1.930.991	692.735	
	56					CHELTUIELI CURENTE TITLUL VIII PROIECTE CU FINANTARE DIN FONDURI EXTERNE NERAMBURSABILE (FEN)		16.653.000	16.653.000	16.302.830	14.371.839	1.930.991	692.735	
6606						POSTADERARE SANATALE CHELTUIELI CURENTE TITLUL VIII PROIECTE CU FINANTARE DIN FONDURI EXTERNE NERAMBURSABILE (FEN)		16.653.000	16.653.000	16.302.830	14.371.839	1.930.991	692.735	
	01					POSTADERARE		1.000.760	1.000.760	1.000.760		1.000.760		
	56					POSTADERARE		1.000.760	1.000.760	1.000.760		1.000.760		
						Programe din Fondul European de Dezvoltare Regionala (FEDR)		1.000.760	1.000.760	1.000.760		1.000.760		
	56					Finantarea nationala		1.000.760	1.000.760	1.000.760		1.000.760		
6706						CULTURA, RECREERE SI RELIGIE CHELTUIELI CURENTE TITLUL VIII PROIECTE CU FINANTARE DIN FONDURI EXTERNE NERAMBURSABILE (FEN)		1.017.960	1.017.960	683.685	639.665	44.020		
	01					POSTADERARE		1.017.960	1.017.960	683.685	639.665	44.020		
	56					POSTADERARE		1.017.960	1.017.960	683.685	639.665	44.020		
						Programe din Fondul European de Dezvoltare Regionala (FEDR)		1.017.960	1.017.960	683.685		44.020		
	56					Finantarea nationala		1.017.960	1.017.960	683.685		44.020		
7006						LOCUINTE, SERVICII SI DEZVOLTARE PUBLICA CHELTUIELI CURENTE TITLUL VIII PROIECTE CU FINANTARE DIN FONDURI EXTERNE NERAMBURSABILE (FEN)		7.000.000	7.000.000	6.984.105	6.109.060	875.045	22.196	
	01					POSTADERARE		7.000.000	7.000.000	6.984.105	6.109.060	875.045	22.196	
	56					POSTADERARE		7.000.000	7.000.000	6.984.105	6.109.060	875.045	22.196	

Capi- tol	Sub- capi- tol	Pa- ra- graf	Gru- pa / Titlu col	Ali- ne- at	Denumire indicator	Credite de angajament	Credite bugetare		Angajamente bugetare	Angajamente legale	Plati efectuate	Angajamente legale de platit	Cheltuieli efective
							anuale aprobat la finele perioadei de raportare	trimestriale definitive					
A					B	1	2	3	4	5	6	7=5-6	8
			56	01	Programe din Fondul European de Dezvoltare Regionala (FEDR)		7.000.000	7.000.000	7.000.000	6.984.105	6.109.060	875.045	22.196
			56	01	01	Finantarea nationala	6.700.000	6.700.000	6.700.000	6.696.346	5.909.541	786.805	
			56	01	03	Cheltuieli neeligibile	300.000	300.000	300.000	287.759	199.519	88.240	22.196
8106			01		COMBUSTIBILI SI ENERGIE	4.300.000	4.300.000	4.300.000	4.300.000	4.300.000	4.288.834	11.166	670.539
			56		CHELTUIELI CURENTE	4.300.000	4.300.000	4.300.000	4.300.000	4.300.000	4.288.834	11.166	670.539
					TITLUL VIII PROIECTE CU FINANTARE DIN FONDURI EXTERNE NERAMBURSABILE (FEN)								
					POSTADERARE	4.300.000	4.300.000	4.300.000	4.300.000	4.300.000	4.288.834	11.166	670.539
			56	03	03	Programe din Fondul de Coeziune (FC)	4.300.000	4.300.000	4.300.000	4.300.000	4.288.834	11.166	670.539
			56	03	01	Finantarea nationala	4.300.000	4.300.000	4.300.000	4.300.000	4.288.834	11.166	670.539
8406					TRANSPORTURI	3.334.280	3.334.280	3.334.280	3.334.280	3.334.280	3.334.280		
			01		CHELTUIELI CURENTE	3.334.280	3.334.280	3.334.280	3.334.280	3.334.280	3.334.280		
			56		TITLUL VIII PROIECTE CU FINANTARE DIN FONDURI EXTERNE NERAMBURSABILE (FEN)								
					POSTADERARE	3.334.280	3.334.280	3.334.280	3.334.280	3.334.280	3.334.280		
			56	01	01	Programe din Fondul European de Dezvoltare Regionala (FEDR)	3.334.280	3.334.280	3.334.280	3.334.280	3.334.280		
			56	01	03	Cheltuieli neeligibile	3.334.280	3.334.280	3.334.280	3.334.280	3.334.280		

Conducatorul compartimentului  
financiar-contabil

Conducătorul instituției,



CONTUL DE EXECUTIE AL IMPRUMUTURILOR INTERNE  
SECTIUNEA DE DEZVOLTARE  
30.09.2014

Capi- tol	Sub- capi- tol	Pa- ra- graf	Gru- pa / Titlu	At- ti- col	Ali- ne- at	Denumire indicator	Credite de angajament	Credite bugetare		Angajamente bugetare	Angajamente legale	Plati efectuate	Angajamente legale de platit	Cheltuieli efective			
								anuale aprobate la finele perioadei de raportare	trimestriale definitive								
A		B		I		3		4		5		6		7-5-6		8	
5007		01				CREDITE INTERNE		40.000.000	34.492.490	40.000.000	24.232.187	3.990.226	20.241.961	128.048			
		56				CHELTUIELI CURENTE TITLUL VIII PROIECTE CU FINANTARE DIN FONDURI EXTERNE NERAMBURSABILE (FEN)		40.000.000	34.492.490	40.000.000	24.232.187	3.990.226	20.241.961	128.048			
						POSTADERARE		40.000.000	34.492.490	40.000.000	24.232.187	3.990.226	20.241.961	128.048			
6607		01				SANATATE CHELTUIELI CURENTE		2.090.180	2.090.180	2.090.180	1.207.630		1.207.630				
		56				TITLUL VIII PROIECTE CU FINANTARE DIN FONDURI EXTERNE NERAMBURSABILE (FEN)		2.090.180	2.090.180	2.090.180	1.207.630		1.207.630				
						POSTADERARE		2.090.180	2.090.180	2.090.180	1.207.630		1.207.630				
		56	01			Programe din Fondul European de Dezvoltare Regionala (FEDR)		2.090.180	2.090.180	2.090.180	1.207.630		1.207.630				
		56	01	01		Finantarea nationala		699.490	699.490	699.490	16.940		16.940				
		56	01	03		Cheltuieli neeligibile		1.390.690	1.390.690	1.390.690	1.190.690		1.190.690				
6707		01				CULTURA, RECREERE SI RELIGIE CHELTUIELI CURENTE		4.360.920	5.450.000	4.360.920	3.660.920	3.575.633	85.287	127.940			
		56				TITLUL VIII PROIECTE CU FINANTARE DIN FONDURI EXTERNE NERAMBURSABILE (FEN)		4.360.920	5.450.000	4.360.920	3.660.920	3.575.633	85.287	127.940			
						POSTADERARE		4.360.920	5.450.000	4.360.920	3.660.920	3.575.633	85.287	127.940			
		56	01			Programe din Fondul European de Dezvoltare Regionala (FEDR)		4.360.920	5.450.000	4.360.920	3.660.920	3.575.633	85.287	127.940			
		56	01	01		Finantarea nationala		3.695.000	4.695.000	3.695.000	3.000.000	2.914.713	85.287	127.940			
		56	01	03		Cheltuieli neeligibile		665.920	755.000	665.920	660.920	660.920	85.287	127.940			
6807		01				ASIGURARI SI ASISTENTA SOCIALA CHELTUIELI CURENTE		461.900	852.650	461.900	391.007	179.890	211.117	68			
		56				TITLUL VIII PROIECTE CU FINANTARE DIN		461.900	852.650	461.900	391.007	179.890	211.117	68			

Capi- tol	Sub- capi- tol	Pa- ra- gra- fi	Ar- ti- col	Ali- ne- at	Denumire indicator	Credite de angajament	Credite bugetare		Angajamente bugetare	Angajamente legale	Plati efectuate	Angajamente legale de platit	Cheltuieli efective
							anuale aprobat la finele perioadei de raportare	trimestriale definitive					
A					B	I	2	3	4	5	6	7-5-6	8
					FONDURI EXTERNE NERAMBURSABILE (FEN)								
			56	01	POSTADERARE		461.900	852.650	461.900	391.007	179.890	211.117	68
					Programe din Fondul European de Dezvoltare								
			56	01	Regionala (FEDR)		461.900	852.650	461.900	391.007	179.890	211.117	68
					Finantarea nationala		45.700	83.430	45.700	22.048		22.048	
			56	01	Cheltuieli neeligibile		416.200	769.220	416.200	368.959	179.890	189.069	68
7007					LOCUINTE, SERVICII SI DEZVOLTARE PUBLICA		10.633.910	10.833.940	10.633.910	8.072.630		8.072.630	
					CHELTUIELI CURENTE		10.633.910	10.833.940	10.633.910	8.072.630		8.072.630	
			56		TITLUL VIII PROIECTE CU FINANTARE DIN								
					FONDURI EXTERNE NERAMBURSABILE (FEN)								
					POSTADERARE		10.633.910	10.833.940	10.633.910	8.072.630		8.072.630	
					Programe din Fondul European de Dezvoltare								
			56	01	Regionala (FEDR)		10.633.910	10.833.940	10.633.910	8.072.630		8.072.630	
					Finantarea nationala		3.975.880	4.075.910	3.975.880	3.873.030		3.873.030	
			56	01	Cheltuieli neeligibile		6.658.030	6.758.030	6.658.030	4.199.600		4.199.600	
8007					ACTIUNI GENERALE ECONOMICE,								
					SI DE MUNCA								
					CHELTUIELI CURENTE		5.700.000	4.900.000	5.700.000	6.200.000		6.200.000	20
			56		TITLUL VIII PROIECTE CU FINANTARE DIN		5.700.000	4.900.000	5.700.000	6.200.000		6.200.000	20
					FONDURI EXTERNE NERAMBURSABILE (FEN)								
					POSTADERARE		5.700.000	4.900.000	5.700.000	6.200.000		6.200.000	20
					Programe din Fondul European de Dezvoltare								
					Regionala (FEDR)		5.700.000	4.900.000	5.700.000	6.200.000		6.200.000	20
			56	01	Finantarea nationala		5.355.840	4.555.840	5.355.840	5.200.000		5.200.000	20
					Cheltuieli neeligibile		344.160	344.160	344.160	1.000.000		1.000.000	20
8107					COMBUSTIBILI SI ENERGIE		14.087.370	1.700.000	14.087.370	2.700.000	234.703	2.465.297	20

Capi- tol	Sub- capi- tol	Pa- ra- graf	Gru- pa / Titlu	Ar- ti- col	Ali- ne- at	Denumire indicator	Credite de angajament	Credite bugetare		Angajamente bugetare	Angajamente legale	Plati efectuate	Angajamente legale de platit	Cheltuieli efective
								anuale aprobat la finele perioadei de raportare	trimestriale definitive					
A						B	1	2	3	4	5	6	7-5-6	8
	01					CHELTUIELI CURENTE	14.087.370	14.087.370	1.700.000	14.087.370	2.700.000	234.703	2.465.297	20
	56					TITLUL VIII PROIECTE CU FINANTARE DIN FONDURI EXTERNE NERAMBURSABILE (FEN)								
						POSTADERARE	14.087.370	14.087.370	1.700.000	14.087.370	2.700.000	234.703	2.465.297	20
	56	03				Programe din Fondul de Coeziune (FC)								
	56	03	01			Finantarea nationala	14.082.370	14.082.370	1.695.000	14.082.370	2.695.000	234.703	2.460.297	20
	56	03	03			Cheltuieli neeligibile	5.000	5.000	5.000	5.000	5.000		5.000	20
8407						TRANSPORTURI	2.665.720	2.665.720	8.665.720	2.665.720	2.000.000		2.000.000	
	01					CHELTUIELI CURENTE	2.665.720	2.665.720	8.665.720	2.665.720	2.000.000		2.000.000	
	56					TITLUL VIII PROIECTE CU FINANTARE DIN FONDURI EXTERNE NERAMBURSABILE (FEN)								
						POSTADERARE	2.665.720	2.665.720	8.665.720	2.665.720	2.000.000		2.000.000	
	56	01				Programe din Fondul European de Dezvoltare Regionala (FEDR)	2.665.720	2.665.720	8.665.720	2.665.720	2.000.000		2.000.000	
	56	01	01			Finantarea nationala	665.720	665.720	665.720	665.720	2.000.000		2.000.000	
	56	01	03			Cheltuieli neeligibile	2.000.000	2.000.000	8.000.000	2.000.000	2.000.000		2.000.000	

Conducatorul compartimentului  
financiar-contabil





Capi- tol	Pa- ra- graf	Sub- capi- tol	Ar- ti- col	Ali- ne- at	Denumire indicator	Prevederi		Prevederi bugetare trimestriale cumulate	Drepturi constatate			Incasari realizate	Stingeri pe alte cai decat incasari	Drepturi constatate de incasat	
						1	2		Total, din care:	din ani precedenti	din anul curent				3=4+5
					<b>B</b>										
4210		39			de casa	95.570	95.570	95.570	984.207	80.544	984.207	984.207			
					SUBVENTII DE LA BUGETUL DE STAT										
					Subventii de la bugetul de stat catre institutiile publice finantate partial sau integral din venituri proprii pentru protecte finantate din FEN postaderare	95.570	95.570	95.570	80.544	80.544	80.544	80.544			
4310		09			SUBVENTII DE LA ALTE ADMINISTRATII	11.480.180	10.191.220	10.191.220	8.104.470	8.104.470	8.104.470	8.104.470			
					Subventii pentru institutii publice	9.450.180	8.161.220	8.161.220	8.104.470	8.104.470	8.104.470	8.104.470			
					Subventii din bugetele locale pentru finantarea cheltuiilor de capital din domeniul sanatatii	2.030.000	2.030.000	2.030.000							
4510					SUME PRIMITE DE LA UE/ALTI DONATORI IN CONTUL PLATILOR EFECTUATE SI	226.030	226.030	226.030	138.962	117.677	138.962	138.962			
					Fondul european de Dezvoltare Regionala	117.700	117.700	117.700	117.677	117.677	117.677	117.677			
4510 01					Sume primite in contul platilor efectuate in anii anteriori	117.700	117.700	117.700	117.677	117.677	117.677	117.677			
4510 02		02			Fondul Social European	108.330	108.330	108.330	21.285	21.285	21.285	21.285			
					Sume primite in contul platilor efectuate in anul curent	87.040	87.040	87.040							
4510 02 03					Prefinantare		21.290	21.290	21.285		21.285	21.285			

ROMANIA  
Conducatorul institutiei,  
MUNICIPIUL ORADEA

Conducatorul compartimentului  
financiar-contabil

*[Signature]*


**CONTUL DE EXECUTIE AL INSTITUTIILOR PUBLICE FINANTATE  
DIN VENITURI PROPRII SI SUBVENTII DIN BUGETUL LOCAL - VENITURI  
SECTIUNEA DE DEZVOLTARE  
30.09.2014**

Pag. 1 - lei-

Capi- tol	Sub- capi- tol	Pa- ra- gra- ful	Ar- ti- col	Ali- ne- at	Denumire indicator	Prevederi bugetare anuale aprobaate la finele perioadei de raportare		Prevederi bugetare trimestriale cumulate	Drepturi constatate			Incasari realizate	Stingeri pe alte cai decat incasari	Drepturi constatate de incasat		
						1	2		Total, din care:	din anii precedenti	din anul curent				6	7
					<b>B</b>											
0001	10				TOTAL VENITURI-VENITURI	6.312.150	5.839.550	985.652	199.745	785.907	979.499	17	6.136			
0002					I. VENITURI CURENTE	3.953.910	3.481.310	753.612		753.612	753.612					
2900					C. VENITURI NEFISCALE	3.953.910	3.481.310	753.612		753.612	753.612					
3300					C2. VANZARI DE BUNURI SI SERVICII	3.953.910	3.481.310	753.612		753.612	753.612					
3710					TRANSFERURI VOLUNTARE, ALTELE DECAT SUBVENTIILE	3.953.910	3.481.310	753.612		753.612	753.612					
04					Varsaminte din sectiunea de functionare	6.640	6.640	12.534	1.524	11.010	6.381	17	6.136			
3900	10				II. VENITURI DIN CAPITAL	6.640	6.640	12.534	1.524	11.010	6.381	17	6.136			
3910					VENITURI DIN VALORIFICAREA UNOR BUNURI	6.640	6.640	12.534	1.524	11.010	6.381	17	6.136			
50					Alte venituri din valoarea unor bunuri	6.640	6.640	12.534	1.524	11.010	6.381	17	6.136			
4100	10				IV. SUBVENTII	2.125.570	2.125.570	80.544	80.544		80.544					
4210					SUBVENTII DE LA BUGETUL DE STAT	95.570	95.570	80.544	80.544		80.544					
39					Subventii de la bugetul de stat catre institutiile publice finantate partial sau integral din venituri proprii pentru proiecte finantate din FEN postaderare	95.570	95.570	80.544	80.544		80.544					
4310					SUBVENTII DE LA ALTE ADMINISTRATII	2.030.000	2.030.000									
14					Subventii din bugetele locale pentru finantarea cheltuielilor de capital din domeniul sanatatii	2.030.000	2.030.000									
4510					SUME PRIMITE DE LA UE/ALTI DONATORI IN CONTUL PLATILOR EFECTUATE SI Fondul european de Dezvoltare Regionala	226.030	226.030	138.962	117.677	21.285	138.962					
01					Sume primite in contul platilor efectuate in anii anteriori	117.700	117.700	117.677	117.677		117.677					
02					Fondul Social European	108.330	108.330	21.285	117.677	21.285	21.285					

Capi- tol	Sub- capi- tol	Pa- ra- graf	Gru- pa / Titlu	Ar- ti- col	Ali- ne- at	Denumire indicator	Prevederi anuale aprobaate la finele perioadei de raportare	Prevederi bugetare trimestriale cumulate	Drepturi constatate			Incasari realizate	Stingeri pe alte cai decat incasari	Drepturi constatate de incasat
									Total, din care:	din anii precedenti	din anul curent			
						B	1	2	4	5	6	7	8=3-6-7	
							87.040	87.040						
							21.290	21.290						
4510	01					Sume primite in contul platilor								
	01					efectuate in anul curent								
	03					Prefinantare				21.285				
										21.285				

Conducatorul institutiei,

Conducatorul compartimentului  
financiar-contabil



**CONTUL DE EXECUTIE AL INSTITUTILOR PUBLICE FINANTATE  
DIN VENITURI PROPRII SI SUBVENTII DIN BUGETUL LOCAL - VENITURI  
SECTIUNEA DE FUNCTIONARE  
30.09.2014**

Pag. 1 - lei-

Capi- tol	Sub- capi- tol	Pa- ra- graf	Gru- pa / Titlu	Ar- ti- col	Ali- ne- at	Denumire indicator	Prevederi		Prevederi bugetare trimestriale cumulate	Drepturi constatate			Incasari realizate	Stingeri pe alte cai decat incasari	Drepturi constatate de incasat
							1	2		Total, din care:	4 din anii precedenti	5 din anul curent			
						<b>B</b>									
						<b>A</b>									
0001	10					TOTAL VENITURI-VENITURI	258.417.920	206.139.180	213.274.862	34.849.749	178.425.113	182.341.113	231.592	30.702.157	
0002						I. VENITURI CURENTE	248.967.740	197.977.960	204.186.185	34.849.749	169.336.436	173.252.436	231.592	30.702.157	
2900						C. VENITURI NEFISCALE	248.967.740	197.977.960	204.186.185	34.849.749	169.336.436	173.252.436	231.592	30.702.157	
3000						C1. VENITURI DIN PROPRIETATE	1.232.490	973.150	759.257	31.762	727.495	726.488		32.769	
3010						VENITURI DIN PROPRIETATE	1.229.230	971.390	758.092	31.762	726.330	725.323		32.769	
	05					Venituri din concesiuni si inchirieri	1.229.230	971.390	758.092	31.762	726.330	725.323		32.769	
	30					Alte venituri din concesiuni si									
	30					inchirieri de catre institutiile									
	30					publice	1.229.230	971.390	758.092	31.762	726.330	725.323		32.769	
3110						VENITURI DIN DOBANZI	3.260	1.760	1.165		1.165	1.165			
	03					Alte venituri din dobanzi	3.260	1.760	1.165		1.165	1.165			
3300	10					C2. VANZARI DE BUNURI SI SERVICII	247.735.250	197.004.810	203.426.928	34.817.987	168.608.941	172.525.948	231.592	30.669.388	
3310						VENITURI DIN PRESTARI DE SERVICII SI ALTE ACTIVITATI	250.099.750	198.900.710	202.550.659	34.817.987	167.732.672	171.649.679	231.592	30.669.388	
	05					Taxe si alte venituri in invatamant	2.014.000	1.522.000	1.044.766		1.044.766	1.044.766			
	08					Venituri din prestari de servicii	4.025.730	3.275.250	5.329.575	1.775.164	3.554.411	2.703.564	179.377	2.446.634	
	14					Contributia elevilor si studentilor pentru internate, camine si cantine									
	17					Venituri din organizarea de cursuri de calificare si conversie profesionala, specializare si perfectionare	2.754.430	1.955.740	1.324.211		1.324.211	1.324.211			
	19					Venituri din serbari si spectacole scolare manifestari culturale, artistice si sportive	22.000	19.000	17.197		17.197	17.197			
	20					Venituri din cercetare	400.000	400.000	316.783		316.783	316.783			
	21					Venituri din contractele incheiate cu	236.420	198.920	204.046	15.443	188.603	177.322	573	26.151	



Conducatorul institutiei,



Conducatorul compartimentului  
financiar-contabil



**Anexa 11 CONTUL DE EXECUTIE FINANTATE DIN VENITURI PROPRII SI SUBVENTII - CHELTUIELI**

Pag. 1 - lei-

Capi- tol	Sub- capi- tol	Pa- ra- graf	Gru- pa / Titlu	Ar- ti- col	Ali- ne- at	Denumire indicator	Credite de angajament	Credite bugetare		Angajamente bugetare	Angajamente legale	Plati efectuate	Angajamente legale de platit	Cheltuieli efective
								anuale aprobrate la finele perioadei de raportare	trimestriale definitive					
A						B	1	2	3	4	5	6	7=5-6	8
5010						TOTAL CHELTUIELI DIN VENITURI PROPRII	10.557.800	270.023.170	217.273.830	226.823.223	226.823.223	180.970.859	45.852.364	179.466.592
6110						SI SUBVENTII		3.080.180	2.484.470	2.250.405	2.250.405	2.250.405		2.239.102
	03					ORDINE PUBLICA SI SIGURANTA NATIONALA		3.080.180	2.484.470	2.250.405	2.250.405	2.250.405		2.239.102
						Ordine publica		3.080.180	2.484.470	2.250.405	2.250.405	2.250.405		2.239.102
						Poliitia comunitara		14.850.210	11.653.150	5.988.797	5.988.797	5.988.797		5.116.775
6510						INVATAMANT		4.106.550	3.058.550	1.907.871	1.907.871	1.907.871		1.580.267
	03					Invatamant prescolar si primar		4.106.550	3.058.550	1.907.871	1.907.871	1.907.871		1.580.267
						Invatamant prescolar		4.106.550	3.058.550	1.907.871	1.907.871	1.907.871		1.580.267
						Invatamant secundar		4.309.710	3.494.440	1.844.549	1.844.549	1.844.549		1.466.077
	04					Invatamant secundar infanor		1.362.610	1.069.750	621.730	621.730	621.730		456.907
						Invatamant secundar superior		2.947.100	2.424.690	1.222.819	1.222.819	1.222.819		1.009.170
	01					Invatamant postliceal		2.843.680	2.391.680	684.052	684.052	684.052		598.915
	02					Servicii auxiliare pentru educatie		3.590.270	2.708.480	1.552.325	1.552.325	1.552.325		1.471.516
	05					Internate si cantine pentru elevi		2.985.270	2.252.480	1.180.178	1.180.178	1.180.178		1.109.162
	11					Alte servicii auxiliare		605.000	456.000	372.147	372.147	372.147		362.354
	03					SANATATE		243.283.300	195.102.730	210.930.464	210.930.464	165.078.100	45.852.364	164.842.220
6610						Servicii medicale in unitati sanitare	10.557.800	243.283.300	195.102.730	210.930.464	210.930.464	165.078.100	45.852.364	164.842.220
	06					cu patuni		243.283.300	195.102.730	210.930.464	210.930.464	165.078.100	45.852.364	164.842.220
						Spitale generale		8.779.480	8.001.480	7.653.557	7.653.557	7.653.557		7.268.495
6610	06	01				CULTURA, RECREERE SI RELIGIE	10.557.800	8.779.480	8.001.480	7.653.557	7.653.557	7.653.557		7.268.495
6710						Servicii recreative si sportive		8.779.480	8.001.480	7.653.557	7.653.557	7.653.557		7.268.495
	05					Sport		8.779.480	8.001.480	7.653.557	7.653.557	7.653.557		7.268.495
						AGRICULTURA, SILVICULTURA,								
8310						SI VANATOARE		32.000	32.000	32.000	32.000			
						Agricultura		32.000	32.000	32.000	32.000			
8310	03					Alte cheltuieli in domeniul agriculturii		32.000	32.000	32.000	32.000			

Capi- tol	Sub- capi- tol	Pa- ra- graf	Gru- pa / Titlu col	Ali- ne- at	Denumire indicator	Credite de angajament	Credite bugetare		Angajamente bugetare	Angajamente legale	Plati efectuate	Angajamente legale de platit	Cheltuieli efective
							anuale aprobat la finele perioadei de raportare	trimestriale definitive					
A					B	1	2	3	4	5	6	7-5-6	8
5010					TOTAL CHELTUIELI DIN VENITURI PROPRII SI SUBVENTII	10.557.800	270.025.170	217.273.830	226.823.223	226.823.223	180.970.859	45.852.364	179.466.592
	01				CHELTUIELI CURENTE		263.836.320	211.557.580	221.849.320	221.849.320	179.498.340	42.350.980	172.921.841
	10				TITLUL I CHELTUIELI DE PERSONAL		135.858.230	104.214.860	119.260.245	119.260.245	100.027.744	19.232.501	100.105.327
	20				TITLUL II BUNURI SI SERVICII		124.510.790	104.519.420	99.713.887	99.713.887	77.065.868	22.648.019	69.411.225
	56				TITLUL VIII PROIECTE CU FINANTARE DIN FONDURI EXTERNE NERAMBURSABILE (FEN)								
					POSTADERARE		123.300	123.300	41.801	41.801	41.801		762.943
	59				TITLUL IX ALTE CHELTUIELI		3.344.000	2.700.000	2.833.387	2.833.387	2.362.927	470.460	2.642.346
	70				CHELTUIELI DE CAPITAL	10.557.800	6.188.850	5.716.250	4.973.903	4.973.903	1.472.519	3.501.384	6.544.751
	71				TITLUL X ACTIVE NEFINANCIARE	10.557.800	6.188.850	5.716.250	4.973.903	4.973.903	1.472.519	3.501.384	6.544.751
6110					ORDINE PUBLICA SI SIGURANTA NATIONALA		3.080.180	2.484.470	2.250.405	2.250.405	2.250.405		2.239.102
	01				CHELTUIELI CURENTE		3.080.180	2.484.470	2.250.405	2.250.405	2.250.405		2.125.937
	10				TITLUL I CHELTUIELI DE PERSONAL		2.517.180	1.971.750	1.883.603	1.883.603	1.883.603		1.799.389
	10 01				Chehtuieli salariale in bani		1.651.280	1.282.650	1.223.918	1.223.918	1.223.918		1.186.551
	10 01 01				Salarii de baza		1.384.240	1.064.770	1.024.808	1.024.808	1.024.808		990.954
	10 01 05				Sporuri pentru conditii de munca		116.200	95.340	89.505	89.505	89.505		87.960
	10 01 06				Alte sporuri		9.360	13.800	6.352	6.352	6.352		5.674
	10 01 12				Indemnizatii platite unor persoane din afara unitatii		4.000	4.000	485	485	485		485
	10 01 30				Alte drepturi salariale in bani		137.480	104.740	102.768	102.768	102.768		101.498
	10 02				Chehtuieli salariale in natura		432.860	333.360	328.164	328.164	328.164		289.349
	10 02 02				Norme de hrana		432.860	333.360	328.164	328.164	328.164		289.349
	10 03				Contributii		433.040	355.740	331.521	331.521	331.521		323.489
	10 03 01				Contributii de asigurari sociale de stat		323.200	267.270	255.561	255.561	255.561		248.574

Capi- tol	Sub- pa- ra- graf	Gru- pa / Titlu	Ar- ti- col	Ali- ne- at	Denumire indicator	Credite de angajament	Credite bugetare			Angajamente legale	Plati efectuate	Angajamente legale de platit	Cheltuieli efective
							anuale aprobat la finele perioadei de raportare	trimestriale definitive					
A					B	1	2	3	4	5	6	7-5-6	8
	10	03	02		Contributii de asigurari de somaj		7.450	6.440	5.673	5.673	5.673	5.515	
	10	03	03		Contributii de asigurari sociale de sanatate		83.830	67.550	63.727	63.727	63.727	62.022	
	10	03	04		Contributii de asigurari pentru accidente de munca si boli profesionale		4.000	3.560	2.304	2.304	2.304	2.216	
	10	03	06		Contributii pentru concedii si indemnizatii		14.560	10.920	4.256	4.256	4.256	5.162	
	20				TITLUL II BUNURI SI SERVICII		563.000	512.720	366.802	366.802	366.802	326.548	
	20	01	01		Bunuri si servicii		412.130	361.850	276.956	276.956	276.956	311.836	
	20	01	01		Furnituri de birou		29.680	29.680	16.852	16.852	16.852	11.664	
	20	01	02		Materiale pentru curatenie		3.890	3.890	2.347	2.347	2.347	971	
	20	01	03		Incalziti, iluminat si forta motrica		56.040	44.020	335	335	335	336	
	20	01	04		Apa, canal si salubritate		6.960	5.480	1.828	1.828	1.828	1.828	
	20	01	08		Posta, telecomunicatii, radio, tv, internet		67.560	53.780	46.276	46.276	46.276	50.493	
	20	01	09		Materiale si prestari de servicii cu caracter functional		2.000	2.000	1.794	1.794	1.794	2.674	
	20	01	30		Alte bunuri si servicii pentru intretinere si functionare		246.000	223.000	207.524	207.524	207.524	243.870	
	20	05			Bunuri de natura obiectelor de inventar		121.870	121.870	74.979	74.979	74.979		
	20	05	01		Uniforme si echipament		105.000	105.000	59.826	59.826	59.826		
	20	05	30		Alte obiecte de inventar		16.870	16.870	15.153	15.153	15.153		
	20	06			Deplasari, detasari, transferari		4.000	4.000					
	20	06	01		Deplasari interne, detasari, transferari		4.000	4.000					
	20	13			Pregatire profesionala		4.000	4.000	2.100	2.100	2.100	2.100	
	20	14			Protectia muncii		1.000	1.000	179	179	179	184	

Capi- tol	Sub- capi- tol	Fa- ra- gra- f	Gru- pa / Titlu col	Ar- ti- col	Ali- ne- at	Denumire indicator	Credite de angajament	Credite bugetare			Angajamente legale	Piati efectuate	Angajamente legale de platit	Cheltuieli efective
								anuale aprobat la finele perioadei de raportare	2	3				
			A			B	1							
			20	30		Alte cheltuieli		20.000	20.000	12.588	12.588	12.588	12.428	
			20	30	30	Alte cheltuieli cu bunuri si servicii		20.000	20.000	12.588	12.588	12.588	12.428	
			70			CHELTUIELI DE CAPITAL							113.165	
			71			TITLUL X ACTIVE NEFINANCIARE							113.165	
			71	01		Active fixe							113.165	
			71	01	02	Masini, echipamente si mijloace de transport							107.088	
			71	01	03	Mobilier, aparatura birotica si alte active corporale							85	
			71	01	30	Alte active fixe (inclusiv reparatii capitale)							5.992	
6510						INVATAMANT		14.850.210	11.653.150	5.988.797	5.988.797	5.988.797	5.116.775	
			01			CHELTUIELI CURENTE		14.724.710	11.533.900	5.975.807	5.975.807	5.975.807	5.071.970	
			10			TITLUL I CHELTUIELI DE PERSONAL		1.785.920	1.418.140	603.881	603.881	603.881	585.270	
			10	01		Cheltuieli salariale in bani		1.364.330	1.102.500	475.804	475.804	475.804	460.347	
			10	01	01	Salarii de baza		461.730	344.300	173.018	173.018	173.018	173.618	
			10	01	06	Alte sporuri		11.760	8.030	6.145	6.145	6.145	5.999	
			10	01	11	Fond aferent platit cu ora		727.540	620.220	232.472	232.472	232.472	216.827	
			10	01	12	Indemnizatii platite unor persoane din afara unitatii							30.096	
			10	01	30	Alte drepturi salariale in bani		65.000	48.750	30.398	30.398	30.398	33.807	
			10	03		Contributii		98.300	81.200	33.771	33.771	33.771	124.923	
			10	03	01	Contributii de asigurari sociale de stat		421.590	315.640	128.077	128.077	128.077	95.772	
			10	03	02	Contributii de asigurari de somaj		292.890	218.510	98.812	98.812	98.812	1.928	
			10	03	03	Contributii de asigurari sociale de		16.080	12.400	1.994	1.994	1.994		

Capi- tol	Sub- capi- tol	Pa- ra- gra- f	Gru- pa / Titlu	Ar- ti- col	Ali- ne- at	Denumire indicator	Credite de angajament	Credite bugetare		Angajamente bugetare	Angajamente legale	Plati efectuate	Angajamente legale de platit	Cheltuieli efective
								anuale aprobrate la finele perioadei de raportare	trimestriale definitive					
A						B	1	2	3	4	5	6	7=5-6	8
						sanatate		86.290	64.770	24.711	24.711	24.711	7=5-6	24.039
10	03	04				Contributii de asigurari pentru accidente de munca si boli profesionale		10.260	7.860	816	816	816		789
10	03	06				Contributii pentru concedii si indemnizatii		16.070	12.100	1.744	1.744	1.744		2.395
20						TITLUL II BUNURI SI SERVICII		12.815.490	9.992.460	5.330.125	5.330.125	5.330.125		4.426.980
20	01					Bunuri si servicii		2.459.800	1.944.650	924.496	924.496	924.496		806.386
20	01	01				Furnituri de birou		57.500	46.750	11.571	11.571	11.571		8.236
20	01	02				Materiale pentru curatenie		115.000	88.500	13.870	13.870	13.870		20.588
20	01	05				Carburanti si lubrifianti		13.500	10.210	2.505	2.505	2.505		3.468
20	01	08				Posta, telecomunicatii, radio, tv, internet		48.400	37.530	19.577	19.577	19.577		18.193
20	01	09				Materiale si prestari de servicii cu caracter functional		77.300	67.900	27.222	27.222	27.222		26.053
20	01	30				Alte bunuri si servicii pentru intretinere si functionare		2.148.100	1.693.760	849.751	849.751	849.751		729.848
20	02					Reparatii curente		10.000	10.000					
20	03					Hrana		8.193.400	6.096.620	3.835.459	3.835.459	3.835.459		3.449.302
20	03	01				Hrana pentru oameni		8.193.400	6.096.620	3.835.459	3.835.459	3.835.459		3.449.302
20	04					Medicamente si materiale sanitare		12.000	8.500	1.223	1.223	1.223		741
20	04	01				Medicamente		6.000	4.000	741	741	741		741
20	04	02				Materiale sanitare		6.000	4.500	482	482	482		
20	05					Bunuri de natura obiectelor de inventar		998.500	865.270	401.468	401.468	401.468		27.723
20	05	01				Uniforme si echipament		5.000	5.000					
20	05	03				Lenjerie si accesorii de pat		45.000	42.500	22.134	22.134	22.134		1.458
20	05	30				Alte obiecte de inventar		948.500	817.770	379.334	379.334	379.334		26.265



Capi- tol	Sub- capi- tol	Pa- ra- gra- f	Gru- pa / Titlu col	Ali- ne- at	Denumire indicator	Credite de angajament	Credite bugetare			Angajamente legale	Plati efectuate	Angajamente legale de platit	Cheltuieli efective
							anuale aprobat la finele perioadei de raportare	2	3				
			A		B	1							
	20	06			Deplasari, detasari, transferari		7.000	6.500	1.099	1.099	1.099	1.099	1.099
	20	06	01		Deplasari interne, detasari, transferari		7.000	6.500	1.099	1.099	1.099	1.099	1.099
	20	11			Carti, publicatii si materiale documentare		68.270	66.150	6.682	6.682	6.682	6.682	476
	20	13			Pregatire profesionala		32.400	26.400	2.000	2.000	2.000	2.000	2.100
	20	14			Protectia muncii		4.300	2.800					
	20	30			Alte cheltuieli		1.029.820	965.570	157.698	157.698	157.698	157.698	139.153
	20	30	30		Alte cheltuieli cu bunuri si servicii		1.029.820	965.570	157.698	157.698	157.698	157.698	139.153
	56				TITLUL VIII PROIECTE CU FINANTARE DIN FONDURI EXTERNE NERAMBURSABILE (FEN)								
	56	02			POSTADERARE		123.300	123.300	41.801	41.801	41.801	41.801	59.720
	56	02	01		Programe din Fondul Social European (FSE)		123.300	123.300	41.801	41.801	41.801	41.801	59.720
	56	02	02		Finantarea nationala		14.970	14.970	41.801	41.801	41.801	41.801	59.720
	56	02	03		Finantarea externa nerambursabila		105.860	105.860	41.801	41.801	41.801	41.801	59.720
	56	02	03		Cheltuieli neeligibile		2.470	2.470					
	70				CHELTUIELI DE CAPITAL		125.500	119.250	12.990	12.990	12.990	12.990	44.805
	71				TITLUL X ACTIVE NEFINANCIARE		125.500	119.250	12.990	12.990	12.990	12.990	44.805
	71	01			Active fixe		95.500	89.250	490	490	490	490	44.805
	71	01	02		Masini, echipamente si mijloace de transport								10.633
	71	01	03		Mobilier, aparatura biroutica si alte active corporale		50.000	50.000					14.901
	71	01	30		Alte active fixe (inclusiv reparatii capitale)		45.500	39.250	490	490	490	490	19.271
	71	03			Reparatii capitale aferente activelor fixe		30.000	30.000	12.500	12.500	12.500	12.500	

Capi- tol	Sub- capi- tol	Pa- ra- graf	Gru- pa / Titlu	Ar- ti- col	Ali- ne- at	Denumire indicator	Credite de angajament	Credite bugetare		Angajamente bugetare	Angajamente legale	Plati efectuate	Angajamente legale de platit	Cheltuieli efective
								anuale aprobat la finele perioadei de raportare	trimestriale definitive					
A						B	1	2	3	4	5	6	7-5-6	8
6610						SANATATE	10.557.800	243.283.300	195.102.730	210.930.464	210.930.464	165.078.100	45.852.364	164.842.220
	01					CHELTUIELI CURENTE		237.219.950	189.505.730	205.969.551	205.969.551	163.618.571	42.350.980	158.471.780
	10					TITLUL I CHELTUIELI DE PERSONAL		131.040.930	100.443.620	116.421.744	116.421.744	97.189.243	19.232.501	97.368.671
	10	01				Cheltuieli salariale in bani		97.092.330	74.774.600	86.379.187	86.379.187	72.471.983	13.907.204	72.603.708
	10	01	01			Salarii de baza		66.483.090	51.479.520	59.547.425	59.547.425	50.829.918	8.717.507	51.018.665
	10	01	05			Sporuri pentru conditiile de munca		14.027.100	10.790.850	12.448.192	12.448.192	10.073.290	2.374.902	10.162.944
	10	01	06			Alte sporuri		8.244.590	6.163.980	7.233.709	7.233.709	5.852.090	1.381.619	5.741.690
	10	01	10			Fond pentru posturi ocupate prin cumuli		2.614.410	1.967.410	2.101.237	2.101.237	1.653.043	448.194	1.642.561
	10	01	11			Fond aferent platii cu ora		5.186.200	3.958.900	4.595.375	4.595.375	3.787.765	807.610	3.761.389
	10	01	13			Indemnizatii de delegare		16.010	12.010	14.195	14.195	2.674	11.521	2.674
	10	01	30			Alte drepturi salariale in bani		520.930	401.930	439.054	439.054	273.203	165.851	273.785
	10	02				Cheltuieli salariale in natura		6.335.440	4.751.840	5.518.822	5.518.822	4.482.446	1.036.376	4.482.447
	10	02	01			Tichete de masa		6.335.440	4.751.840	5.518.822	5.518.822	4.482.446	1.036.376	4.482.447
	10	03				Contributii		27.613.160	20.917.180	24.523.735	24.523.735	20.234.814	4.288.921	20.282.516
	10	03	01			Contributii de asigurari sociale de stat		20.634.330	15.606.110	18.371.739	18.371.739	15.294.951	3.076.788	15.325.069
	10	03	02			Contributii de asigurari de somaj		514.740	385.770	440.028	440.028	362.071	77.957	362.845
	10	03	03			Contributii de asigurari sociale de sanatate		5.152.620	3.879.950	4.578.392	4.578.392	3.767.191	811.201	3.775.283
	10	03	04			Contributii de asigurari pentru accidente de munca si boli profesionale		287.330	216.820	246.398	246.398	203.183	43.215	203.617
	10	03	06			Contributii pentru concedii si indemnizatii		1.024.140	828.530	887.178	887.178	607.418	279.760	615.702
	20					TITLUL II BUNURI SI SERVICII		102.835.020	86.362.110	86.714.420	86.714.420	64.066.401	22.648.019	57.757.540
	20	01				Bunuri si servicii		26.688.730	22.439.720	22.457.887	22.457.887	16.856.185	5.601.702	15.436.999
	20	01	01			Furnituri de birou		604.490	471.820	455.363	455.363	317.245	138.118	281.987

Capi- tol	Sub- capi- tol	Pa- ra- gra- ful	Gru- pa / Titlu	Ar- ti- col	Ali- ne- at	Denumire indicator	Credite de angajament	Credite bugtare		Angajamente bugtare	Angajamente legale	Plati efectuate	Angajamente legale de platit	Cheltuieli efective
								anuale aprobat la finele perioadei de raportare	trimestriale definitive					
A						B	1	2	3	4	5	6	7=5+6	8
	20	01	02			Materiala pentru curatenie		1.238.390	1.124.300	967.825	967.825	743.191	224.634	677.791
	20	01	03			Incalzit, iluminat si forta motrica		6.942.600	6.271.500	6.258.413	6.258.413	4.999.185	1.259.228	4.612.539
	20	01	04			Apa, canal si salubritate		1.979.280	1.824.880	1.757.953	1.757.953	1.273.486	484.467	1.185.342
	20	01	05			Carburanti si lubrifianti		435.400	357.400	255.919	255.919	179.795	76.124	184.581
	20	01	06			Piese de schimb		459.800	368.600	238.622	238.622	201.450	37.172	166.304
	20	01	07			Transport		157.100	117.000	76.240	76.240	57.031	19.209	45.238
	20	01	08			Posta, telecomunicatii, radio, tv, internet		706.550	609.900	547.848	547.848	418.249	129.599	427.036
	20	01	09			Materiala si prestari de servicii cu caracter functional		8.045.870	6.580.070	6.948.765	6.948.765	4.961.993	1.986.772	4.240.959
	20	01	30			Alte bunuri si servicii pentru intretinere si functionare		6.069.250	4.714.250	4.950.939	4.950.939	3.704.560	1.246.379	3.615.222
	20	02				Reparatii curente		1.337.800	1.300.800	1.003.065	1.003.065	884.980	118.085	537.087
	20	03				Hrana		5.655.100	4.897.100	4.776.832	4.776.832	3.431.096	1.345.736	3.131.116
	20	03	01			Hrana pentru oameni		5.655.100	4.897.100	4.776.832	4.776.832	3.431.096	1.345.736	3.131.116
	20	04				Medicamente si materiale sanitare		64.748.230	51.855.910	55.599.812	55.599.812	40.367.290	15.232.522	36.115.426
	20	04	01			Medicamente		42.906.900	34.870.410	37.432.740	37.432.740	28.249.964	9.182.776	24.038.238
	20	04	02			Materiala sanitare		11.405.930	8.686.430	9.626.577	9.626.577	6.164.281	3.462.296	6.782.223
	20	04	03			Reactivi		9.020.980	7.144.340	7.373.579	7.373.579	5.149.792	2.223.787	4.615.686
	20	04	04			Dezinfectanti		1.414.420	1.154.730	1.166.916	1.166.916	803.253	363.663	679.279
	20	05				Bunuri de natura obiectelor de inventar		1.304.000	1.237.550	838.313	838.313	666.164	172.149	619.792
	20	05	01			Uniforme si echipament		82.400	74.700	41.053	41.053	71	40.982	62.823
	20	05	03			Lenjerie si accesorii de pat		156.740	156.740	16.740	16.740	16.740		100.859
	20	05	30			Alte obiecte de inventar		1.064.860	1.006.110	780.520	780.520	649.553	131.167	456.110
	20	06				Deplasari, detasari, transferari		158.230	144.520	65.297	65.297	64.500	797	65.437
	20	06	01			Deplasari interne, detasari, transferari		108.420	100.710	50.007	50.007	49.210	797	50.147

Capi- tol	Sub- capi- tol	Pa- ra- graf	Gru- pa / Titlu	Ar- ti- col	Ali- ne- at	Denumire indicator	Credite de angajament	Credite bugetare			Angajamente legale	Plati efectuate	Angajamente legale de platit	Cheltuieli efective
								anuale aprobat la finele perioadei de raportare	trimestriale definitive					
A						B	I	2	3	4	5	6	7=5-6	8
	20	06	02			Deplasari in strainatate		49.810	43.810	15.290	15.290	15.290	15.290	15.290
	20	09				Materiale de laborator		443.840	389.940	193.986	193.986	117.209	76.777	100.630
	20	11				Carti, publicatii si materiale documentare		13.740	11.240	663	663	663	6.448	156
	20	12				Consultanta si expertiza		83.210	80.210	50.835	50.835	44.387	6.448	36.225
	20	13				Pregatire profesionala		128.900	144.300	23.224	23.224	23.224		18.723
	20	14				Protectia muncii		153.080	111.190	96.072	96.072	54.467	41.605	75.536
	20	25				Cheltuieli judiciare si extrajudiciare derivate din actiuni in reprezentarea intereselor statului, potrivit dispozitiilor legale		6.830	5.250	10	10	10		10
	20	30				Alte cheltuieli		2.113.330	3.744.380	1.608.424	1.608.424	1.556.226	52.198	1.620.403
	20	30	03			Prime de asigurare non-viata		81.040	77.040	39.137	39.137	37.804	1.333	38.138
	20	30	04			Chirii		240.000	227.000	176.351	176.351	138.157	38.194	119.829
	20	30	30			Alte cheltuieli cu bunuri si servicii		1.792.290	3.440.340	1.392.936	1.392.936	1.380.265	12.671	1.462.436
	56					TITLUL VIII PROIECTE CU FINANTARE DIN FONDURI EXTERNE NERAMBURSABILE (FEN)								
	56	01				POSTADERARE								703.223
	56	01				Programs din Fondul European de Dezvoltare Regionala (FEDR)								703.223
	56	01	01			Finantarea nationala								193.073
	56	01	02			Finantarea externa nerambursabila								510.150
	59					TITLUL X ALTE CHELTUIELI								2.642.346
	59	01				Burse		3.344.000	2.700.000	2.833.387	2.833.387	2.362.927	470.460	2.642.346
	70					CHELTUIELI DE CAPITAL		3.344.000	2.700.000	2.833.387	2.833.387	2.362.927	470.460	2.642.346
	71					TITLUL X ACTIVE NEFINANCIARE		6.063.350	5.597.000	4.960.913	4.960.913	1.459.529	3.501.384	6.370.440
								6.063.350	5.597.000	4.960.913	4.960.913	1.459.529	3.501.384	6.370.440

Capi- tol	Sub- capi- tol	Pa- ra- graf	Gru- pa/ Titlu	Ar- ti- col	Ali- ne- at	Denumire indicator	Credite de angajament	Credite bugetare			Angajamente legale	Plati efectuate	Angajamente legale de platit	Cheltuieli efective
								anuale aprobate la finele perioadei de raportare	2	3				
			A			B	I							
			71	01		Active fixe	2.185.280	1.676.840	1.395.490	2.833.048	770.276	2.062.772	6.370.440	
			71	01	01	Constructii	734.480	321.800	321.800	881.138	146.663	734.475	146.663	
			71	01	02	Masini, echipamente si mijloace de transport	1.450.800	1.347.840	1.066.490	1.944.792	616.495	1.328.297	6.104.761	
			71	01	03	Mobilier, aparatura biroutica si alte active corporale							89.815	
			71	01	30	Alte active fixe (inclusiv reparatii capitale)		7.200	7.200	7.118	7.118		29.201	
			71	03		Reparatii capitale aferente activelor fixe	8.372.520	4.386.510	4.201.510	2.127.865	689.253	1.438.612	7.268.495	
						CULTURA, RECREERE SI RELIGIE		8.779.480	8.001.480	7.653.557	7.653.557		7.252.154	
6710			01			CHELTUIELI CURENTE		8.779.480	8.001.480	7.653.557	7.653.557		351.997	
			10			TITLUL I CHELTUIELI DE PERSONAL		514.200	381.350	351.017	351.017		276.345	
			10	01		Cheltuieli salariale in bani		405.000	300.500	275.741	275.741		192.424	
			10	01	01	Salarii de baza		275.000	202.000	191.197	191.197		17.944	
			10	01	05	Sporuri pentru conditii de munca		29.000	20.750	17.798	17.798		5.130	
			10	01	06	Alte sporuri		9.500	6.750	5.130	5.130		50.040	
			10	01	12	Indemnitatii platite unor persoane din afara unitatii		67.000	51.000	50.040	50.040		1.325	
			10	01	13	Indemnitatii de delegare		6.500	4.500	2.094	2.094		9.482	
			10	01	30	Alte drepturi salariale in bani		18.000	15.500	9.482	9.482		75.652	
			10	03		Contributii		109.200	80.850	75.276	75.276		57.203	
			10	03	01	Contributii de asigurari sociale de stat		82.000	61.000	56.918	56.918		1.376	
			10	03	02	Contributii de asigurari de somaj		2.300	1.700	1.369	1.369			
			10	03	03	Contributii de asigurari sociale de								



Capi- tol	Sub- capi- tol	Pa- ra- graf	Gru- pa / Titlu	Ar- ti- col	Ali- ne- at	Denumire indicator	Credite de angajament	Credite bugetare		Angajamente legale	Plati efectuate	Angajamente legale de platit	Cheltuieli efective
								anuale aprobrate la finele perioadei de raportare	trimestriale definitive				
						B	I	2	3	5	6	7-5-6	8
			71	01		Active fixe							16.341
			71	01	02	Masini, echipamente si mijloace de transport							
			71	01	03	Mobilier, aparatura birotica si alte active corporale							
8310						AGRICULTURA, SILVICULTURA, SI VANATOARE		32.000	32.000				13.624
			01			CHELTUIELI CURENTE		32.000	32.000				
			20			TITLUL II BUNURI SI SERVICII		32.000	32.000				
			20	01		Bunuri si servicii		32.000	32.000				
			20	01	30	Alte bunuri si servicii pentru intretinere si functionare		32.000	32.000				2.717

Conducatorul compartimentului  
financiar-contabil

Conducatorul institutiei


DETALIEREA CHELTUIELILOR  
 INSTITUTIIL PUBLICE FINANTATE DIN VENITURI PROPRII  
 SI SUBVENTII DIN BUGETUL LOCAL  
 SECTIUNEA DE DEZVOLTARE  
 30.09.2014

Capi- tot	Sub- capi- tot	Pa- ra- graf	Gru- pa / Titlu	Ar- ti- col	Ali- ne- at	Denumire indicator	Credite de angajament	Credite bugetare		Angajamente legale	Plati efectuate	Angajamente legale de platit	Cheltuieli efective	
								anuale aprobrate la finele perioadei de raportare	trimestriale definitive					
A						B	1	2	3	4	5	6	7=5-6	8
5010						TOTAL CHELTUIELI DIN VENITURI PROPRII SI SUBVENTII	10.557.800	6.312.150	5.839.550	5.015.704	1.514.320	3.501.384	7.307.694	
	01					CHELTUIELI CURENTE		123.300	123.300	41.801	41.801		762.943	
	56					TITLUL VIII PROIECTE CU FINANTARE DIN FONDURI EXTERNE NERAMBURSABILE (FEN)								
						POSTADERARE		123.300	123.300	41.801	41.801		762.943	
	70					CHELTUIELI DE CAPITAL	10.557.800	6.188.850	5.716.250	4.973.903	1.472.519	3.501.384	6.544.751	
	71					TITLUL X ACTIVE NEFINANCIARE	10.557.800	6.188.850	5.716.250	4.973.903	1.472.519	3.501.384	6.544.751	
6110						ORDINE PUBLICA SI SIGURANTA NATIONALA								
	70					CHELTUIELI DE CAPITAL								
	71					TITLUL X ACTIVE NEFINANCIARE								
	71	01				Active fixe								
	71	01	02			Masini, echipamente si mijloace de transport								
	71	01	03			Mobilier, aparatura birotica si alte active corporale								
	71	01	30			Alte active fixe (inclusiv reparatii capitale)								
6510						INVATAMANT		248.800	242.550	54.791	54.791		5.992	
	01					CHELTUIELI CURENTE		123.300	123.300	41.801	41.801		104.525	
	56					TITLUL VIII PROIECTE CU FINANTARE DIN FONDURI EXTERNE NERAMBURSABILE (FEN)							59.720	
						POSTADERARE		123.300	123.300	41.801	41.801		59.720	
	56	02				Programe din Fondul Social European (FSE)		123.300	123.300	41.801	41.801		59.720	
	56	02	01			Finantarea nationala		14.970	14.970	41.801	41.801		59.720	
	56	02	02			Finantarea externa nerambursabila		105.860	105.860	41.801	41.801		59.720	





Capi- tol	Sub- capi- tol	Pa- ra- gra- ful graf	Gru- pa/ Tidu col	Ar- ti- col	Ali- ne- at	Denumire indicator	Credite de angajament	Credite bugetare			Angajamente legale	Plati efectuate	Angajamente legale de platit	Cheltuieli efective
								anuale aprobat la finele perioadei de raportare	2	3				
						B	1							
						transport	1.450.800	1.347.840	1.066.490	1.944.792	616.495	1.328.297	6.104.761	
	71	01	03			Mobilier, aparatura birotica si alte active corporale							89.815	
	71	01	30			Alte active fixe (inclusiv reparatii capitale)		7.200	7.200	7.118	7.118		29.201	
	71	03				Reparatii capitale aferente activelor fixe	8.372.520	4.386.510	4.201.510	2.127.865	689.253	1.438.612		
6710						CULTURA, RECREERE SI RELIGIE CHELTUIELI DE CAPITAL							16.341	
	70					TITLUL X ACTIVE NEFINANCIARE							16.341	
	71	01				Active fixe							16.341	
	71	01	02			Masini, echipamente si mijloace de transport							16.341	
	71	01	03			Mobilier, aparatura birotica si alte active corporale							13.624	
													2.717	



Conducatorul compartimentului  
financiar-contabil

*[Handwritten signature]*

**DETALIEREA CHELTUIELILOR  
INSTITUTIIL PUBLICE FINANTATE DIN VENITURI PROPRII  
SI SUBVENTII DIN BUGETUL LOCAL  
SECTIUNEA DE FUNCTIONARE  
30.09.2014**

Capi- tol	Sub- capi- tol	Pa- ra- graf	Gru- pa / Titlu	Ar- ti- col	Ali- ne- at	Denumire indicator	Credite de angajament	Credite bugetare		Angajamente bugetare	Angajamente legale	Plati efectuate	Angajamente legale de platit	Cheltuieli efective
								anuale aprobrate la finele perioadei de raportare	trimestriale definitive					
A						B	I	2	3	4	5	6	7-5-6	8
5010						TOTAL CHELTUIELI DIN VENITURI PROPRII								
			01			SI SUBVENTII		263.713.020	211.434.280	221.807.519	221.807.519	179.456.539	42.350.980	172.158.898
			10			CHELTUIELI CURENTE		263.713.020	211.434.280	221.807.519	221.807.519	179.456.539	42.350.980	172.158.898
			20			TITLUL I CHELTUIELI DE PERSONAL		135.858.230	104.214.860	119.260.245	119.260.245	100.027.744	19.232.501	100.105.327
			59			TITLUL II BUNURI SI SERVICII		124.510.790	104.519.420	99.713.887	99.713.887	77.065.868	22.648.019	69.441.225
						TITLUL IX ALTE CHELTUIELI		3.344.000	2.700.000	2.833.387	2.833.387	2.362.927	470.460	2.642.346
6110			01			ORDINE PUBLICA SI SIGURANTA NATIONALA		3.080.180	2.484.470	2.250.405	2.250.405	2.250.405		2.125.937
			10			CHELTUIELI CURENTE		3.080.180	2.484.470	2.250.405	2.250.405	2.250.405		2.125.937
			10	01		TITLUL I CHELTUIELI DE PERSONAL		2.517.180	1.971.750	1.883.603	1.883.603	1.883.603		1.799.389
			10	01		Cheltuieli salariale in bani		1.651.280	1.282.650	1.223.918	1.223.918	1.223.918		1.186.551
			10	01	01	Salarii de baza		1.384.240	1.064.770	1.024.808	1.024.808	1.024.808		990.934
			10	01	05	Sporuri pentru conditii de munca		116.200	95.340	89.505	89.505	89.505		87.960
			10	01	06	Alte sporuri		9.360	13.800	6.352	6.352	6.352		5.674
			10	01	12	Indemnitatii platite unor persoane din afara unitatii		4.000	4.000	485	485	485		485
			10	01	30	Alte drepturi salariale in bani		137.480	104.740	102.768	102.768	102.768		101.498
			10	02		Cheltuieli salariale in natura		432.860	333.360	328.164	328.164	328.164		289.349
			10	02	02	Norme de hrana		432.860	333.360	328.164	328.164	328.164		289.349
			10	03		Contributii		433.040	355.740	331.521	331.521	331.521		323.489
			10	03	01	Contributii de asigurari sociale de stat		323.200	267.270	255.561	255.561	255.561		248.574
			10	03	02	Contributii de asigurari de somaj		7.450	6.440	5.673	5.673	5.673		5.515
			10	03	03	Contributii de asigurari sociale de sanatate		83.830	67.550	63.727	63.727	63.727		62.022
			10	03	04	Contributii de asigurari pentru accidente de munca si boli profesionale		4.000	3.560	2.304	2.304	2.304		2.216

Capi- tol	Sub- capi- tol	Pa- ra- gra- ful	Ar- ti- col	Ali- ne- at	Denumire indicator	Credite de angajament	Credite bugetare		Angajamente bugetare	Angajamente legale	Plati efectuate	Angajamente legale de platit	Cheltuieli efective
							anuale aprobate la finele perioadei de raportare	trimestriale definitive					
A				B				4	5	6	7-5-6	8	
	10	03	06		Contributii pentru concedii si indemnizatii		14.560	10.920	4.256	4.256	4.256		5.162
	20	01			TITLUL II BUNURI SI SERVICII		563.000	512.720	366.802	366.802	366.802		326.548
	20	01	01		Bunuri si servicii		412.130	361.850	276.956	276.956	276.956		311.836
	20	01	01		Furnituri de birou		29.680	29.680	16.852	16.852	16.852		11.664
	20	01	02		Materiale pentru curatenie		3.890	3.890	2.347	2.347	2.347		971
	20	01	03		Incalziti, iluminat si forta motrica		56.040	44.020	335	335	335		336
	20	01	04		Apa, canal si salubritate		6.960	5.480	1.828	1.828	1.828		1.828
	20	01	08		Posta, telecomunicatii, radio, tv, internet		67.560	53.780	46.276	46.276	46.276		50.493
	20	01	09		Materiale si prestari de servicii cu caracter functional		2.000	2.000	1.794	1.794	1.794		2.674
	20	01	30		Alte bunuri si servicii pentru intretinere si functionare		246.000	223.000	207.524	207.524	207.524		243.870
	20	05			Bunuri de natura obiectelor de inventar		121.870	121.870	74.979	74.979	74.979		
	20	05	01		Uniforme si echipament		105.000	105.000	59.826	59.826	59.826		
	20	05	30		Alte obiecte de inventar		16.870	16.870	15.153	15.153	15.153		
	20	06			Deplasari, detasari, transferari		4.000	4.000					
	20	06	01		Deplasari interne, detasari, transferari		4.000	4.000					
	20	13			Pregatire profesionala		4.000	4.000	2.100	2.100	2.100		2.100
	20	14			Protectia muncii		1.000	1.000	179	179	179		184
	20	30			Alte cheltuieli		20.000	20.000	12.588	12.588	12.588		12.428
	20	30	30		Alte cheltuieli cu bunuri si servicii		20.000	20.000	12.588	12.588	12.588		12.428
6510					INVATAMANT		14.601.410	11.410.600	5.934.006	5.934.006	5.934.006		5.012.250
	01				CHELTUIELI CURENTE		14.601.410	11.410.600	5.934.006	5.934.006	5.934.006		5.012.250
	10				TITLUL I CHELTUIELI DE PERSONAL		1.785.920	1.418.140	603.881	603.881	603.881		585.270

Capi- tol	Sub- capi- tol	Pa- ra- graf	Gru- pa / Titlu	Ali- ne- at	Denumire indicator	Credite de angajament		Credite bugetare		Angajamente legale bugetare	Angajamente legale	Plati efectuate	Angajamente legale de platit	Cheltuieli efective
						1	2	3	4					
			A		B									
			10	01		Cheltuieli salariale in bani		1.102.500	475.804	475.804	475.804	475.804	7-5-6	8
			10	01	01	Salarii de baza		344.300	173.018	173.018	173.018	173.018		460.347
			10	01	06	Alte sporuri		8.030	6.145	6.145	6.145	6.145		173.618
			10	01	11	Fond aferent platii cu ora		620.220	232.472	232.472	232.472	232.472		5.999
			10	01	12	Indemnizatii platite unor persoane din afara unitatii		48.750	30.398	30.398	30.398	30.398		216.827
			10	01	30	Alte drepturi salariale in bani		98.300	33.771	33.771	33.771	33.771		30.096
			10	03		Contributii		315.640	128.077	128.077	128.077	128.077		33.807
			10	03	01	Contributii de asigurari sociale de stat		292.890	98.812	98.812	98.812	98.812		124.923
			10	03	02	Contributii de asigurari de somaj		16.080	1.994	1.994	1.994	1.994		95.772
			10	03	03	Contributii de asigurari sociale de sanatate		86.290	24.711	24.711	24.711	24.711		1.928
			10	03	04	Contributii de asigurari pentru accidente de munca si boli profesionale		10.260	816	816	816	816		24.039
			10	03	06	Contributii pentru concedii si indemnizatii		16.070	1.744	1.744	1.744	1.744		789
			20			TITLUL II BUNURI SI SERVICII		9.992.460	5.330.125	5.330.125	5.330.125	5.330.125		2.395
			20	01		Bunuri si servicii		2.459.800	924.496	924.496	924.496	924.496		4.426.980
			20	01	01	Furnituri de birou		57.500	11.571	11.571	11.571	11.571		806.386
			20	01	02	Materiale pentru curatenie		115.000	13.870	13.870	13.870	13.870		8.236
			20	01	05	Carburanti si lubrifianti		13.500	2.505	2.505	2.505	2.505		20.588
			20	01	08	Posta, telecomunicatii, radio, tv, internet		48.400	19.577	19.577	19.577	19.577		3.468
			20	01	09	Materiale si prestari de servicii cu caracter functional		77.300	27.222	27.222	27.222	27.222		18.193
								67.900	27.222	27.222	27.222	27.222		26.053

Capi- tol	Sub- capi- tol	Pa- ra- graf	Gru- pa / Titlu	Ar- ti- col	Ali- ne- at	Denumire indicator	Credite de angajament	Credite bugetare		Angajamente bugetare	Angajamente legale	Plati efectuate	Angajamente legale de platit	Cheltuieli efective
								anuale aprobat la finele perioadei de raportare	trimestriale definitive					
A						B	1	2	3	4	5	6	7-5-6	8
	20	01	30			Alte bunuri si servicii pentru intretinere si functionare		2.148.100	1.693.760	849.751	849.751	849.751		729.848
	20	02				Reparatii curente		10.000	10.000					
	20	03				Hrana		8.193.400	6.096.620	3.835.459	3.835.459	3.835.459		3.449.302
	20	03	01			Hrana pentru oameni		8.193.400	6.096.620	3.835.459	3.835.459	3.835.459		3.449.302
	20	04				Medicamente si materiale sanitare		12.000	8.500	1.223	1.223	1.223		741
	20	04	01			Medicamente		6.000	4.000	741	741	741		741
	20	04	02			Materiale sanitare		6.000	4.500	482	482	482		741
	20	05				Bunuri de natura obiectelor de inventar		998.500	865.270	401.468	401.468	401.468		27.723
	20	05	01			Uniforme si echipament		5.000	5.000					
	20	05	03			Lenjerie si accesorii de pat		45.000	42.500	22.134	22.134	22.134		1.458
	20	05	30			Alte obiecte de inventar		948.500	817.770	379.334	379.334	379.334		26.265
	20	06				Deplasari, detasari, transferari		7.000	6.500	1.099	1.099	1.099		1.099
	20	06	01			Deplasari interne, detasari, transferari		7.000	6.500	1.099	1.099	1.099		1.099
	20	11				Carti, publicatii si materiale documentare		68.270	66.150	6.682	6.682	6.682		476
	20	13				Pregatire profesionala		32.400	26.400	2.000	2.000	2.000		2.100
	20	14				Protectia muncii		4.300	2.800					
	20	30				Alte cheltuieli		1.029.820	965.570	157.698	157.698	157.698		139.153
	20	30	30			Alte cheltuieli cu bunuri si servicii		1.029.820	965.570	157.698	157.698	157.698		139.153
6610						SANATATE		237.219.950	189.505.730	205.969.551	205.969.551	163.618.571	42.350.980	157.768.557
	01					CHELTUIELI CURENTE		237.219.950	189.505.730	205.969.551	205.969.551	163.618.571	42.350.980	157.768.557
	10					TITLUL I CHELTUIELI DE PERSONAL		131.040.930	100.443.620	116.421.744	116.421.744	97.189.243	19.232.501	97.368.671
	10	01				Cheltuieli salariale in bani		97.092.330	74.774.600	86.379.187	86.379.187	72.471.983	13.907.204	72.603.708
	10	01	01			Salarii de baza		66.483.090	51.479.520	59.547.425	59.547.425	50.829.918	8.717.507	51.018.665
	10	01	05			Sporuri pentru conditii de munca		14.027.100	10.790.850	12.448.192	12.448.192	10.073.290	2.374.902	10.162.944

Capi- tol	Fa- ra- gra- f Titlu	Gru- pa / Titlu	Ar- ti- col	Ali- ne- at	Denumire indicator	Credite de angajament	Credite bugetare		Angajamente bugetare	Angajamente legale	Plati efectuate	Angajamente legale de platit	Cheltuieli efective		
							anuale aprobat la finele perioadei de raportare	trimestriale definitive							
A				B				1	2	3	4	5	6	7-5-6	8
	10	01	06		Alte sponuri		8.244.590	6.163.980	7.233.709	7.233.709	5.852.090	1.381.619	5.741.690		
	10	01	10		Fond pentru posturi ocupate prin cumul		2.614.410	1.967.410	2.101.237	2.101.237	1.653.043	448.194	1.642.561		
	10	01	11		Fond aferent platii cu ora		5.186.200	3.958.900	4.595.375	4.595.375	3.787.765	807.610	3.761.389		
	10	01	13		Indemnizatii de delegare		16.010	12.010	14.195	14.195	2.674	11.521	2.674		
	10	01	30		Alte drepturi salariale in bani		520.930	401.930	439.054	439.054	273.203	165.851	273.785		
	10	02			Cheltuieli salariale in natura		6.335.440	4.751.840	5.518.822	5.518.822	4.482.446	1.036.376	4.482.447		
	10	02	01		Tichete de masa		6.335.440	4.751.840	5.518.822	5.518.822	4.482.446	1.036.376	4.482.447		
	10	03			Contributii		27.613.160	20.917.180	24.523.735	24.523.735	20.234.814	4.288.921	20.282.516		
	10	03	01		Contributii de asigurari sociale de stat		20.634.330	15.606.110	18.371.739	18.371.739	15.294.951	3.076.788	15.325.069		
	10	03	02		Contributii de asigurari de somaj		514.740	385.770	440.028	440.028	362.071	77.957	362.845		
	10	03	03		Contributii de asigurari sociale de sanatate		5.152.020	3.879.950	4.578.392	4.578.392	3.767.191	811.201	3.775.283		
	10	03	04		Contributii de asigurari pentru accidente de munca si boli profesionale		287.330	216.820	246.398	246.398	203.183	43.215	203.617		
	10	03	06		Contributii pentru concedii si indemnizatii		1.024.140	828.530	887.178	887.178	607.418	279.760	615.702		
	20				TITLUL II BUNURI SI SERVICII		102.835.020	86.362.110	86.714.420	86.714.420	64.066.401	22.648.019	57.757.540		
	20	01			Bunuri si servicii		26.688.730	22.439.720	22.457.887	22.457.887	16.856.185	5.601.702	15.436.999		
	20	01	01		Furnituri de birou		604.490	471.820	455.363	455.363	317.245	138.118	281.987		
	20	01	02		Materiale pentru curatenie		1.288.390	1.124.300	967.825	967.825	743.191	224.634	677.791		
	20	01	03		Incalzit, iluminat si forta motrica		6.942.600	6.271.500	6.258.413	6.258.413	4.999.185	1.259.228	4.612.539		
	20	01	04		Apa, canal si salubritate		1.979.280	1.824.880	1.757.953	1.757.953	1.273.486	484.467	1.185.342		
	20	01	05		Carburanti si lubrifianti		435.400	357.400	255.919	255.919	179.795	76.124	184.581		
	20	01	06		Piese de schimb		459.800	368.600	238.622	238.622	201.450	37.172	166.304		
	20	01	07		Transport		157.100	117.000	76.240	76.240	57.031	19.209	45.238		

Capi- tol	Sub- capi- tol	Pa- ra- graf	Gru- pa / Titlu col	Ali- ne- at	Denumire indicator	Credite de angajament		Credite bugetare		Angajamente legale legale	Plati efectuate	Angajamente legale de platit	Cheltuieli efective
						1	2	3	4				
			A		B								
	20	01	08		Posta, telecomunicatii, radio, tv, internet		706.550	609.900	547.848	547.848	418.249	129.599	427.036
	20	01	09		Materiale si prestari de servicii cu caracter functional		8.045.870	6.580.070	6.948.765	6.948.765	4.961.993	1.986.772	4.240.959
	20	01	30		Alte bunuri si servicii pentru intretinere si functionare		6.069.250	4.714.250	4.950.939	4.950.939	3.704.560	1.246.379	3.615.222
	20	02			Reparatii curente		1.337.800	1.300.800	1.003.065	1.003.065	884.980	118.085	537.087
	20	03			Hrana		5.655.100	4.897.100	4.776.832	4.776.832	3.431.096	1.345.736	3.131.116
	20	03	01		Hrana pentru oameni		5.655.100	4.897.100	4.776.832	4.776.832	3.431.096	1.345.736	3.131.116
	20	04			Medicamente si materiale sanitare		64.748.230	51.855.910	55.599.812	55.599.812	40.367.290	15.232.522	36.115.426
	20	04	01		Medicamente		42.906.900	34.870.410	37.432.740	37.432.740	28.249.964	9.182.776	24.038.238
	20	04	02		Materiale sanitare		11.403.930	8.686.430	9.626.577	9.626.577	6.164.281	3.462.296	6.782.223
	20	04	03		Reactivi		9.020.980	7.144.340	7.373.579	7.373.579	5.149.792	2.223.787	4.615.686
	20	04	04		Dezinfectanti		1.414.420	1.154.730	1.166.916	1.166.916	803.253	363.663	679.279
	20	05			Bunuri de natura obiectelor de inventar		1.304.000	1.237.550	838.313	838.313	666.164	172.149	619.792
	20	05	01		Uniforme si echipament		82.400	74.700	41.053	41.053	71	40.982	62.823
	20	05	03		Lenjerie si accesorii de pat		156.740	156.740	16.740	16.740	16.740		100.859
	20	05	30		Alte obiecte de inventar		1.064.860	1.006.110	780.520	780.520	649.353	131.167	456.110
	20	06			Deplasari, detasari, transferari		158.230	144.520	65.297	65.297	64.500	797	65.437
	20	06	01		Deplasari interne, detasari, transferari		108.420	100.710	50.007	50.007	49.210	797	50.147
	20	06	02		Deplasari in strainatate		49.810	43.810	15.290	15.290	15.290		15.290
	20	09			Materiale de laborator		443.840	389.940	193.986	193.986	117.209	76.777	100.630
	20	11			Carti, publicatii si materiale documentare		13.740	11.240	663	663	663		156
	20	12			Consultanta si expertiza		83.210	80.210	50.835	50.835	44.387	6.448	36.225
	20	13			Pregatire profesionala		128.900	144.300	23.224	23.224	23.224		18.723




Capi- tol	Sub- capi- tol	Pa- ra- graf	Gru- pa/ Titlu	Ar- ti- col	Ali- ne- at	Denumire indicator	Credite de angajament	Credite bugetare		Angajamente bugetare	Angajamente legale	Plati efectuate	Angajamente legale de platit	Cheltuieli efective
								anuale aprobat la finele perioadei de raportare	trimestriale definitive					
A						B	I	2	3	4	5	6	7-5-6	8
			20	14		Protectia muncii		153.080	111.190	96.072	96.072	54.467	41.605	75.536
			20	25		Cheltuieli judiciare si extrajudiciare derivate din actiuni in reprezentarea intereselor statului, potrivit dispozitiilor legale		6.830	5.250	10	10	10	10	10
			20	30		Alte cheltuieli		2.113.330	3.744.380	1.608.424	1.608.424	1.556.226	52.198	1.620.403
			20	30	03	Prime de asigurare non-viata		81.040	77.040	39.137	39.137	37.804	1.333	38.138
			20	30	04	Chirii		240.000	227.000	176.351	176.351	138.157	38.194	119.829
			20	30	30	Alte cheltuieli cu bunuri si servicii		1.792.290	3.440.340	1.392.936	1.392.936	1.380.265	12.671	1.462.436
			59			TITLUL X ALTE CHELTUIELI		3.344.000	2.700.000	2.833.387	2.833.387	2.362.927	470.460	2.642.346
			59	01		Burse		3.344.000	2.700.000	2.833.387	2.833.387	2.362.927	470.460	2.642.346
			01			CULTURA, RECREBRE SI RELIGIE		8.779.480	8.001.480	7.653.557	7.653.557	7.653.557		7.252.154
6710			01			CHELTUIELI CURENTE		8.779.480	8.001.480	7.653.557	7.653.557	7.653.557		7.252.154
			10			TITLUL I CHELTUIELI DE PERSONAL		514.200	381.350	351.017	351.017	351.017		351.997
			10	01		Cheltuieli salariale in bani		405.000	300.500	275.741	275.741	275.741		276.345
			10	01	01	Salarii de baza		275.000	202.000	191.197	191.197	191.197		192.424
			10	01	05	Sporuri pentru conditii de munca		29.000	20.750	17.798	17.798	17.798		17.944
			10	01	06	Alte sporuri		9.500	6.750	5.130	5.130	5.130		5.130
			10	01	12	Indemnizatii platite unor persoane din afara unitatii		67.000	51.000	50.040	50.040	50.040		50.040
			10	01	13	Indemnizatii de delegare		6.500	4.500	2.094	2.094	2.094		1.325
			10	01	30	Alte drepturi salariale in bani		18.000	15.500	9.482	9.482	9.482		9.482
			10	03		Contributii		109.200	80.850	75.276	75.276	75.276		75.652
			10	03	01	Contributii de asigurari sociale de stat		82.000	61.000	56.918	56.918	56.918		57.203
			10	03	02	Contributii de asigurari de somaj		2.300	1.700	1.369	1.369	1.369		1.376

Capi- tol	Sub- capi- tol	Pa- ra- gra- ful	Gru- pa / Titlu col	Ali- ne- at	Denumire indicator	Credite de angajament	Credite bugetare		Angajamente legale	Angajamente legale de plantit	Cheltuieli efective	
							anuale aprobat la finele perioadei de raportare	trimestriale definitive				
A							2	3	4	5	6	8
					B	1						
	10	03	03		Contributii de asigurari sociale de sanatate		20.500	15.000	14.232	14.232	14.232	14.303
	10	03	04		Contributii de asigurari pentru accidente de munca si boli profesionale		800	550	431	431	431	432
	10	03	06		Contributii pentru concedii si indemnizatii		3.600	2.600	2.326	2.326	2.326	2.338
	20				TITLUL II BUNURI SI SERVICII		8.265.280	7.620.130	7.302.540	7.302.540	7.302.540	6.900.157
	20	01			Bunuri si servicii		8.150.780	7.541.630	7.267.772	7.267.772	7.267.772	6.854.136
	20	01	01		Furnituri de birou		6.000	5.000	2.275	2.275	2.275	3.751
	20	01	03		Incalziti, iluminati si forta motrica		15.000	11.000	6.527	6.527	6.527	7.543
	20	01	04		Apa, canal si salubritate		11.000	8.000	3.252	3.252	3.252	3.252
	20	01	08		Posta, telecomunicatii, radio, tv, internet		37.000	28.000	24.209	24.209	24.209	23.185
	20	01	09		Material si prestari de servicii cu caracter functional		7.951.780	7.394.630	7.136.655	7.136.655	7.136.655	6.715.207
	20	01	30		Alte bunuri si servicii pentru intretinere si functionare		130.000	95.000	94.854	94.854	94.854	101.198
	20	05			Bunuri de natura obiectelor de inventar		3.500	2.000				
	20	05	30		Alte obiecte de inventar		3.500	2.000				
	20	06			Deplasari, detasari, transferari		60.000	41.000	29.560	29.560	29.560	40.452
	20	06	01		Deplasari interne, detasari, transferari		30.000	21.000	20.597	20.597	20.597	27.304
	20	06	02		Deplasari in strainatate		30.000	20.000	8.963	8.963	8.963	13.148
	20	13			Pregatire profesionala		5.000	5.000	1.258	1.258	1.258	1.258
	20	30			Alte cheltuieli		46.000	30.500	3.950	3.950	3.950	4.311
	20	30	30		Alte cheltuieli cu bunuri si servicii		46.000	30.500	3.950	3.950	3.950	4.311
					AGRICULTURA, SILVICULTURA,							

Capi- tol	Sub- capi- tol	Pa- ra- graf	Gru- pa / Titlu	Ar- ti- col	Al- ne- at	Denumire indicator	Credite de angajament	Credite bugetare		Angajamente legale	Angajamente legale de platit	Plati efectuate	Cheltuiteli efective
								anuale aprobrate la finele perioadei de raportare	3 trimestriale definitive				
A						B	1	2	3	4	5	6	8
8310			01			SI VANATOARE		32.000	32.000				
			20			CHELTUIELI CURENTE		32.000	32.000				
			20	01		TITLUL II BUNURI SI SERVICII		32.000	32.000				
			20	01		Bunuri si servicii		32.000	32.000				
			20	01	30	Alte bunuri si servicii pentru intretinere si functionare		32.000	32.000				

Conducatorul institutiei,

Conducatorul compartimentului  
financiar-contabil

*[Handwritten signature]*