



**Primăria Municipiului Oradea**

Direcția Economică

Piața Unirii, nr. 1  
410 100, Oradea  
Tel. +40 0259-437 000  
Fax. +40 0259-437 544  
E-mail: primarie@oradea.ro

**Direcția Generală a Finanțelor Publice a Județului Bihor**


Adresa Dimitrie Cantemir, nr.2-4  
Oradea  
România

Nr. înregistrare: 45069

Data: 11.02.2015

Alăturat vă depunem Situațiile financiare la 31.12.2014 pentru Municipiul Oradea împreună cu anexele aferente.

Ordonator principal de credite



Șef serviciu  
Bogdan Daniela



## Primăria Municipiului Oradea

Direcția Economică

Serv. Evidență Patrimoniu Delegări de Gestiune

Piața Unirii, nr. 1  
410 100, Oradea  
Tel. +40 0259-437 000  
Fax. +40 0259-437 544  
E-mail: primarie@oradea.ro

Nr. înregistrare: 38112

Data: 04.02.2015

### RAPORT asupra sistemului de control intern/managerial la data de 31 decembrie 2014

În temeiul prevederilor art. 4 alin. (3) din Ordonanța Guvernului nr. 119/1999 privind controlul intern/managerial și controlul financiar preventiv, republicată, cu modificările și completările ulterioare, subsemnatul **ILIE BOLOJAN**, în calitate de **PRIMAR AL MUNICIPIULUI ORADEA**, declar că **PRIMĂRIA MUNICIPIULUI ORADEA** dispune de un sistem de control intern/managerial ale cărui concepere și aplicare **permit parțial** conducerii să furnizeze o asigurare rezonabilă că fondurile publice gestionate în scopul îndeplinirii obiectivelor generale și specifice au fost utilizate în condiții de legalitate, regularitate, eficacitate, eficiență și economicitate.

Această declarație se întemeiază pe o apreciere realistă, corectă, completă și demnă de încredere asupra sistemului de control intern/managerial al entității, formulată în baza autoevaluării acestuia.

Sistemul de control intern/managerial **cuprinde parțial** mecanisme de autocontrol, iar aplicarea măsurilor vizând creșterea eficacității acestuia **are** la bază evaluarea riscurilor.

Precizez ca declarațiile cuprinse în prezentul raport sunt formulate prin asumarea responsabilității manageriale și au drept temei datele, informațiile și constatările consemnate în documentația aferentă autoevaluării sistemului de control intern/managerial, deținută în cadrul **Primăriei Municipiului Oradea**, precum și în rapoartele de audit intern și extern.


Prezentul raport s-a elaborat în conformitate cu Instrucțiunile privind întocmirea, aprobarea și prezentarea raportului asupra sistemului de control intern/managerial, aprobate prin Ordinul ministrului finanțelor publice nr. 946/2005 pentru aprobarea Codului controlului intern/managerial, cuprinzând standardele de control intern/managerial la entitățile publice și pentru dezvoltarea sistemelor de control intern/managerial, republicat, cu modificările ulterioare.

Pe baza rezultatelor autoevaluării, apreciez că la data de **31 decembrie 2014**, sistemul de control intern/managerial al Primăriei Municipiului Oradea este **parțial conform** cu standardele cuprinse în Codul controlului intern/managerial.

Din analiza rapoartelor asupra sistemelor de control intern/managerial transmise ordonatorului **principal** de credite de către ordonatorii **terțieri** de credite, direct subordonați, rezultă că:

- 21 entități au sisteme conforme;
- 32 entități au sisteme parțial conforme.

PRIMAR AL MUNICIPIULUI ORADEA  
ILIE BOLOJAN



## Notă explicativă

privind nerespectarea corelației aferente finanțării de la Bugetul de Stat a unităților de învățământ preuniversitar de stat care au program sportiv integrat

Unitățile de învățământ preuniversitar de stat: Colegiul Național „Mihai Eminescu”, Liceul cu Program Sportiv „ Bihorul” precum și Colegiul Tehnic „Transilvania” desfășoară activități sportive cu program sportiv integrat de tipul „cluburi sportive școlare/secții de club sportiv școlar” așa cum se precizează în art.4 din Ordinul Ministerului Educației, Cercetării, Tineretului și Sportului nr.5568/07.10.2011 privind aprobarea Regulamentului de organizare și funcționare a unităților de învățământ cu program sportiv integrat.

Baza materială și finanțarea activităților cu program sportiv integrat din cadrul unităților de învățământ menționate se asigură conform art.52 din Ordinul 5570/2011 privind aprobarea Regulamentului de organizare și funcționare a unităților de învățământ cu program sportiv suplimentar, din fonduri alocate de la bugetul de stat și de la autoritățile administrației publice locale, precum și din alte surse constituite potrivit legii.

Având în vedere faptul că cele trei unități de învățământ preuniversitar de stat menționate mai sus au primit fonduri de la bugetul de stat pentru buna desfășurare a cluburilor sportive din cadrul acestora (cluburi fără personalitate juridică), Bilanțul pentru finanțarea din bugetul de stat al acestor unități, pe lângă conturi de disponibilități ( cod 33 în bilanț), conține și alte elemente de activ și de pasiv precum: active fixe, stocuri, creante, datoriile, provizioane etc. Aceste elemente fac să nu se respecte corelația ; cod 88 din Bilanț total –cod rand 32 din Contul de rezultat patrimonial = cod rand 15 coloana 3 din anexa nr.3 „ Situația Fluxurilor de trezorerie”.

Diferența rezultată este de 184.989 lei pentru activitatea desfășurată în cluburile sportive de la Liceul cu Program Sportiv „ Bihorul”, Colegiul Național „Mihai Eminescu” și Colegiul Tehnic „Transilvania”.

Director,

Nadia Haș



Întocmit,

Felicija Moș



BILANT  
31.12.2014


ADMINISTRATIILE JURIDICALE A  
MUNICIPIULUI SI COMUNELOR  
SERVICIUL SI SEZEA DE PROTECTIA SI ADOSARII  
SI EXECUTIUA BANI LOCUIR LOCALE  
Nr. 563  
Zona 11 Lun pag: febr Anului 2015

COD	DENUMIRE INDICATORI	SOLD LA INCEPUTUL PERIOADEI	SOLD LA SFARSITUL PERIOADEI
01003	1.Active fixe necorporale (ct.2030000+2050000+2060000+2080100+2080200+2330000-2800300-2800500-2800800-2900400-2900500-2900800-2930100*)	4.189.309	4.769.231
01004	2.Instalatii tehnice, mijloace de transport, animale, plantatii, mobilier, aparatura birotica si alte active corporale (ct.2130100+2130200+2130300+2130400+2140000+2310000-2810300-2810400-2910300-2910400-2930200*)	251.636.134	255.330.436
01005	3.Terenuri si cladiri (ct.2110100+2110200+2120000+2310000-2810100-2810200-2910100-2910200-2930200)	3.074.964.570	3.669.457.010
01007	5.Active financiare necurente (investitii pe termen lung) peste un an (ct.2600100+2600200+2600300+2650000+2670201+2670202+2670203+2670204+2670205+2670208-2960101-2960102-2960103-2960200), din care:	66.105.165	70.881.371
01008	Titluri de participare (ct.2600100+2600200+2600300-2960101-2960102-2960103)	65.482.824	70.258.221
01009	6.Creante necurente - sume ce urmeaza a fi incasate dupa o perioada mai mare de un an (ct.4110201+4110208+4130200+4280202+4610201+4610209-4910200-4960200) din care:	3.489	10.971.530
01010	Creante comerciale necurente - sume ce urmeaza a fi incasate dupa o perioada mai mare de un an (ct.4110201+4110208+4130200+4610201-4910200-4960200)	3.489	10.971.530
01015	7.TOTAL ACTIVE NECURENTE (rd.03+04+05+06+07+09)	3.396.898.667	4.011.409.578
01019	1.Stocuri (ct.3010000+3020100+3020200+3020300+3020400+3020500+3020600+3020700+3020800+3020900+3030100+3030200+3040100+3040200+3050100+3050200+3070000+3090000+3310000+3320000+3410000+3450000+3460000+3470000+3490000+3510100+3510200+3540100+3540500+3540600+3560000+3570000+3580000+3590000+3610000+3710000+3810000+/-3480000+/-3780000-3910000-3920100+3920200-3930000-3940100-3940500-3940600-3950100-3950200-3950300-3950400-3950600-3950700-3950800-3960000-3970000-3980000)	62.395.113	69.707.610
01021	Creante din operatiuni comerciale, avansuri si alte decontari (ct.2320000+2340000+4090101+4090102+4110101+4110108+4130100+4180000+4250000+4280102+4610101+4610109+4730109**+4810101+4810102+4810103+4810200+4810300+4810900+4820000+4830000+4890000-4910100-4960100+5120800) din care:	71.778.675	296.039.784
01022	Creante comerciale si avansuri (ct.2320000+2340000+4090101+4090102+4110101+4110108+4130100+4180000+4610101-4910100-4960100),din care:	71.013.005	86.045.864
01023	Creante bugetare (ct.4310100**+4310200**+4310300**+4310400**+4310500**+4310700**+4370100**+4370200**+4370300**+4420400+4420800**+4440000**+4460000**+4480200+4610102+4630000+4640000+4650100+4650200+4660401+4660402+4660500+4660900+4810101**+4810102**+4810103**+4810900**+4820000** -4970000), din care:	82.555.928	100.378.315
01024	Creantele bugetului general consolidat (ct.4630000+4640000+4650100+4650200+4660401+4660402+4660500+4660900-4970000)	82.399.054	100.309.493
01025	Creante din operatiuni cu fonduri externe nerambursabile si fonduri de la buget (ct.4500100+4500300+4500501+4500502+4500503+4500504+		

COD	DENUMIRE INDICATORI	SOLD LA INCEPUTUL PERIOADEI	SOLD LA SFARSITUL PERIOADEI
01030	4500505+4500700+4510100+4510300+4510500+4530100+4540100+ 4540301+4540302+4540501+4540502+4540503+4540504+4550100+ 4550301+4550302+4550303+4560100+4560303+4560309+4570100+ 4570201+4570202+4570203+4570205+4570206+4570209+4570301+ 4570302+4570309+4580100+4580301+4580302+4610103+4730103**+ 4740000+4760000), din care:	2.863.154	11.130.070
01033	Total creante curente (rd.21+23+25+27)	157.197.757	407.548.169
010331	Conturi la trezorerie, casa in lei. (ct.5100000+5120101+5120501+5130101+ 5130301+5130302+5140101+5140301+5140302+5150101+5150103+5150 301 +5150500+5150600+5160101+5160301+5160302+5170101+5170301+51 70302 +5200100+5210100+5210300+5230000+5250101+5250102+5250301+52 50302 +5250400+5260000+5270000+5280000+5290101+5290201+5290301+52 90400 +5290901+5310101+5500101+5520000+5550101+5550400+5570101+55 80101 +5580201+5590101+5600101+5600300+5600401+5610100+5610300+56 20100 +5620300+5620401+5710100+5710300+5710400+5740101+5740102+57 40301 +5740302+5740400+5750100+5750300+5750400-7700000)	22.301.193	20.459.033
010331	Dobanda de incasat,alte valori,avansuri de trezorerie (ct.5180701+5320100+ 5320200+5320300+5320400+5320500+5320600+5320800+5420100)	1.721.137	1.429.371
01035	Conturi la institutii de credit, BNR, casa in valuta (ct.5110101+5110102+ 5120102+5120402+5120502+5130102+5130202+5140102+5140202+ 5150102+5150202+5150302+5160102+5160202+5170102+5170202+ 5290102+5290202+5290302+5290902+5310402+5410102+5410202+ 5500102+5550102+5550202+5570202+5580102+5580202+5580302+ 5580303+5590102+5590202+5600102+5600103+5600402+5620402)	1.142.336	1.147.305
01040	Total disponibilitati si alte valori (rd.33+33.1+35+35.1)	25.164.666	23.035.709
01042	6.Cheltuieli in avans (ct.4710000)	4.682.991	4.430.801
01045	7.TOTAL ACTIVE CURENTE (rd.19+30+31+40+41+41.1+42)	249.440.527	504.722.289
01046	8.TOTAL ACTIVE (rd.15+45)	3.646.339.194	4.516.131.867
01054	2.Imprumuturi pe termen lung (ct.1610200+1620200+1630200+ 1640200+1650200+1660201+1660202+1660203+1660204+ 1670201+1670202+1670203+1670208+1670209-1690200)	263.048.120	300.830.636
01055	3.Provizioane (ct.1510201+1510202+1510203+1510204+1510208)	49.336.506	29.471.376
01058	TOTAL DATORII NECURENTE (rd.52+54+55)	312.384.626	330.302.012
01060	1.Datorii comerciale, avansuri si alte decontari (ct.2690100+4010100+ 4030100+4040100+4050100+4080000+4190000+4620101+4620109+ 4730109+4810101+4810102+4810103+4810200+4810300+4810900+ 4820000+4830000+4890000+5090000+5120800), din care:	43.415.593	188.492.586
01061	Datorii comerciale si avansuri (ct.4010100+4030100+4040100+ 4050100+4080000+4190000+4620101+4620109), din care:	40.483.843	28.295.138
01062	2.Datorii catre bugete (ct.4310100+4310200+4310300+4310400+4310500+ 4310700+4370100+4370200+4370300+4400000+4410000+4420300+ 4420800+4440000+4460000+4480100+4550501+4550502+4550503+)		

COD	DENUMIRE INDICATORI	SOLD LA INCEPUTUL PERIOADEI	SOLD LA SFARSITUL PERIOADEI
	4670100+4670200+4670300+4670400+4670500+4670900+ 4730109+4810900+4820000),din care:	23.852.009	73.358.170
010631	Contributii sociale (ct.4310100+4310200+4310300+4310400+4310500+ 4310700+4370100+4370200+4370300)	6.109.106	5.832.401
01065	3.Datorii din operatiuni cu Fonduri externe nerambursabile si fonduri de la buget,alte datorii catre alte organisme internationale (ct.4500200+ 4500400+4500600+4510200+4510401+4540402+4540409+4510601+ 4510602+4510603+4510605+4510606+4510609+4520100+4520200+ 4530200+4540200+4540401+4540402+4540601+4540602+4540603+ 4550200+4550401+4550402+4550403+4550404+4560400+4580401+ 4580402+4580501+4580502+4590000+4620103+4730103+4760000)	4.425.938	11.495.347
01072	6.Salariile angajatilor (ct.4210000+4230000+4260000+4270100+4270300+ 4280101)	11.748.752	12.171.432
01073	7.Alte drepturi cuvenite altor categorii de persoane (pensii, indemnizatii de somaj, burse) (ct.4220100+4220200+4240000+4260000+4270200+ 4270300+4290000+4380000), din care:	405	237.776
01074	8.Venituri in avans (ct.4720000)	1.687.515	1.941.783
01075	9.Provizioane (ct.1510101+1510102+1510103+1510104+1510108)	15.253.665	21.987.512
01078	10.TOTAL DATORII CURENTE (rd.60+62+65+70+71+72+73+74+75)	100.383.877	309.684.606
01079	11.TOTAL DATORII (rd.58+78)	412.768.503	639.986.618
01080	12.ACTIVE NETE = TOTAL ACTIVE - TOTAL DATORII = CAPITALURI PROPRII (rd.80=rd.46-79=rd.90)	3.233.570.691	3.876.145.249
01084	1.Rezerve, fonduri (ct.1000000+1010000+1020000+1030000+1040000+ 1050100+1050200+1050300+1050400+1050500+1060000+1320000+ 1330000+1390100)	3.089.930.824	3.585.734.461
01085	2.Rezultatul reportat (ct.1170000-sold creditor)	61.778.483	130.620.591
01087	4.Rezultatul patrimonial al exercitiului (ct.1210000-sold creditor)	81.861.384	159.790.197
01090	6.TOTAL CAPITALURI PROPRII (rd.84+85-86+87-88)	3.233.570.691	3.876.145.249

Conducatorul institutiei

Conducatorul compartimentului  
financiar- contabil


CONTUL DE REZULTAT PATRIMONIAL

31.12.2014


pag.: 1 - lei -

COD	DENUMIRE INDICATORI	An precedent	An curent
02002	1.Venituri din impozite, taxe, contributi de asigurari si alte venituri ale bugetelor (ct.7300100+7300200+7310100+7310200+7320100+7330000+7340000+7350100+7350200+7350300+7350400+7350500+7350600+7360100+7390000+7450100+7450200+7450300+7450400+7450500+7450900+7460100+7460200+7460300+7460900)	383.345.709	381.018.179
02003	2.Venituri din activitati economice (ct.7210000+7220000+7510100+7510200+/-7090000)	215.551.444	239.944.621
02004	3.Finantari, subventii, transferuri, alocatii bugetare cu destinatie speciala (ct.7510500+7710000+7720100+7720200+7740100+7740200+7750000+7760000+7780000+7790000)	512.550.707	120.747.620
02005	4.Alte venituri operationale (ct.7140000+7180000+7500000++7510300+7510400+7810200+7810300+7810401+7810402+7770000)	10.439.394	81.347.985
02006	TOTAL VENITURI OPERATIONALE (rd.02+03+04+05)	1.121.887.254	823.058.405
02008	1.Salarii si contributiile sociale aferente angajatilor (ct.6410000+6420000+6450100+6450200+6450300+6450400+6450500+6450600+6450800+6460000+6470000)	259.948.857	280.207.359
02009	2.Subventii si transferuri (ct.6700000+6710000+6720000+6730000+6740000+6750000+6760000+6770000+6780000+6790000)	108.944.164	106.816.747
02010	3.Stocuri, consumabile, lucrari si servicii executate de terti (ct.6010000+6020100+6020200+6020300+6020400+6020500+6020600+6020700+6020800+6020900+6030000+6060000+6070000+6080000+6090000+6100000+6110000+6120000+6130000+6140000+6220000+6230000+6240100+6240200+6260000+6270000+6280000+6290100+6290200)	594.585.125	179.486.732
02011	4.Cheltuieli de capital, amortizari si provizioane (ct.6810100+6810200+6810300+6810401+6810402+6820101+6820109+6820200+6890100+6890200)	64.131.443	68.878.164
02012	5. Alte cheltuieli operationale (ct.6350000+6540000+6580000)	4.342.055	12.997.338
02013	TOTAL CHELTUIELI OPERATIONALE (rd.08+09+10+11+12)	1.031.951.644	648.386.340
02015	- EXCEDENT (rd.06-rd.13)	89.935.610	174.672.065
02017	IV.VENITURI FINANCIARE (ct.7630000+7640000+7650100+7650200+7660000+7670000+7680000+7690000+7860300+7860400)	94.484	272.229
02018	V. CHELTUIELI FINANCIARE (ct.6630000+6640000+6650100+6650200+6660000+6670000+6680000+6690000+6860300+6860400+6860800)	8.951.496	8.101.757
02021	- DEFICIT (rd.18-rd.17)	8.857.012	7.829.528
02023	- EXCEDENT (rd.15+20-16-21)	81.078.598	166.842.537
02025	VIII. VENITURI EXTRAORDINARE (ct.7910000)	8.975.516	14.467.550
02026	IX. CHELTUIELI EXTRAORDINARE (ct.6900000+6910000)	8.192.730	15.302.751
02028	- EXCEDENT (rd.25-rd.26)	782.786	
02029	- DEFICIT (rd.26-rd.25)		835.201
02031	- EXCEDENT (rd.23+28-24-29)	81.861.384	166.007.336

Conducatorul institutiei




Conducatorul compartimentului  
financiar- contabil



SITUATIA FLUXURILOR DE TREZORERIE

31.12.2014

pag.: 1 - lei -

COD	DENUMIRE INDICATORI	Total	Casa in lei ct.5310/01	Disponibilitati al/ Finantarea de la bugetul de stat ct.5200/100/ ct.7700000	Disponibilitati al/ Finantarea de la bugetul local ct.5210/100/ ct.7700000000	Disponibilitati al/ Finantarea de la bugetul asiguratorilor societate de stat ct.5250/1/ ct.77000000	Disponibilitati din veniturile curente ale/ Finantarea din bugetul unid. national fd. national societate de sanatate ct.5710/100/ ct.77000000	Disponibilitati din veniturile/ Finantarea din bugetul Fondului pentru mediu ct.5750/100/ ct.77000000	Disponibilitati al/ Finantarea de la bugetul trezoreriei statului ct.5240/100/ ct.77000000	Contut de disponibilitati (xxxxxx) (include si rezultatele din anii precedenti ale bugetelor respective)
03002	1. Incasari	807.384.061	28.983.349	6.402.128	486.368.966					292.031.746
03003	2. Plati	630.388.521	28.983.349	6.402.128	312.214.378					289.190.794
03004	3. Numerar net din activitatea operationala (rd.02-rd.03)	176.995.540			174.154.588					2.840.952
03006	1. Incasari	75.858.446			14.498.189					61.360.257
03007	2. Plati	208.715.845			147.266.388					61.449.257
03008	3. Numerar net din activitatea de investitii (rd.06-07)	-132.857.399			-132.768.599					-89.000
03011	2. Plati	45.980.301			45.980.301					
03012	3. Numerar net din activitatea de finantare (rd.10-rd.11)	-45.980.301			-45.980.301					
03013	IV.CRESTEREA (DESCRSTEREA) NETA DE NUMERAR SI ECHIVALENT DE NUMERAR (rd.04+rd.08+rd.12)	-1.842.160			-4.594.112					2.751.952
03014	V. NUMERAR SI ECHIVALENT DE NUMERAR LA INCEPUTUL ANULUI	22.301.193			14.544.664					7.756.529
030141	-sume recuperate din excedentul anului precedent*									
030142	-sume utilizate din excedentul anului precedent*	14.236.644			11.600.000					2.636.644
03015	VI.NUMERAR SI ECHIVALENT DE NUMERAR LA SFARSITUL PERIOADEI (rd.13+rd.14+ rd.14.1-rd.14.2)	14.236.644			11.600.000					2.636.644
		20.459.033			9.950.552					10.508.481


Conducatorul institutiei

Conducatorul compartimentului  
financiar-contabil

Viza trezoreriei

*[Signature]*

*[Signature]*





SITUATIA FLUXURILOR DE TREZORERIE

31.12.2014

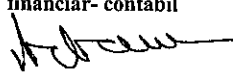
pag.: 1 - lei -

COD	DENUMIRE INDICATORI	Total	Casa in valuta	Alte disponibilitati
04002	1. Incasari	145.684.050		145.684.050
04003	2. Plati	145.623.351		145.623.351
04004	3. Numerar net din activitatea operationala (rd.02-rd.03)	60.699		60.699
04006	1. Incasari	50.512.837		50.512.837
04007	2. Plati	50.565.145		50.565.145
04008	3. Numerar net din activitatea de investitii (rd.06-rd.07)	-52.308		-52.308
04013	IV CRESTEREA (DESCRESTEREA) NETA DE NUMERAR SI ECHIVALENT DE NUMERAR (rd.04+rd.08+rd.12)	8.391		8.391
04014	V NUMERAR SI ECHIVALENT DE NUMERAR LA INCEPUTUL PERIOADEI	1.142.336		1.142.336
04015	1. Diferente de curs favorabile	161		161
04016	2. Diferente de curs nefavorabile	3.583		3.583
04017	VI NUMERAR SI ECHIVALENT DE NUMERAR LA FINELE PERIOADEI(rd.13+14+15-16)	1.147.305		1.147.305

Conducatorul institutiei




Conducatorul compartimentului financiar- contabil



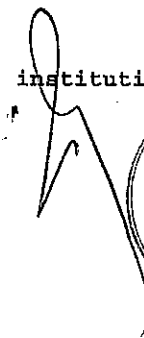

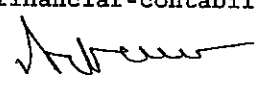
## DISPONIBIL DIN MIJLOACE CU DESTINATIE SPECIALA

31.12.2014

- lei -

DENUMRE INDICATORI	COD	DISPONIBIL LA INCEPUTUL ANULUI	INCASARI	PLATI	DISPONIBIL LA SFARSITUL PERIOADEI
TOTAL (rd.02 la 15)	05001	212.696	12.948	110.920	114.724
- Sume primite ca donatii si sponsorizari (ct.5500101,ct.5500102/analitice distincte)	05002	90.000		89.000	1.000
- Garantii materiale retinute gestionarilor conform Legii nr.22/1969 (ct.5500101,ct.5500102/analitice distincte)	05003	122.539	12.948	21.763	113.724
- Alte disponibilitati cu destinatie speciala (ct.5500101,ct.5500102/analitice distincte)	05011	157		157	

Conducatorul institutiei,



Conducatorul compartimentului  
financiar-contabil


## Situatia platilor efectuate si a sumelor declarate pentru cota-parte aferenta cheltuielilor finantate din FEN postaderare

31.12.2014

Pag.: 1 - lei -

Cod indicator	Denumirea programului cu finantare UE	Plati efectuate de la titlul 56	din care:		03	04	05	06	07	08	09	din care:	
			Plati efectuate pentru cota-parte FEN (alinea402)	Sume in curs de solictare la rambursare aferente cheltuielilor efectuate in anul curent								Sume solictate la rambursare aferente cheltuielilor efectuate in anul curent aliate in curs de autorizare	Sume rambursate aferente cheltuielilor efectuate in anul curent
	A	01	02	03	04	05	06	07	08	09	10		
10001	Programa din Fondul European de Dezvoltare Regionala (FEDR) (5601)	49.157.567	35.947.615	5.895.177	30.052.438	9.156.168	17.409.948	1.076.178	2.410.144	156.960			
10003	Programa din Fondul de Coeziune (FC) (5603)	42.425.232	23.302.155	7.410.226	15.891.929		15.870.147	21.782		336.319			
10040	Total (cod01 la 24)	91.582.799	59.249.770	13.305.403	45.944.367	9.156.168	33.280.095	1.097.960	2.410.144	493.279			

Conducatorul institutiei

Conducatorul compartimentului financiar-contabil



1


## Situatia platilor efectuate si a sumelor declarate pentru cota-parte aferenta cheltuielilor finantate din FEN postaderare

31.12.2014


Pag.: 1 - lei -

Cod indicator	Denumirea programului cu finantare UE	Plati efectuate de la titlul 56	din care:		Sume in curs de rambursare la rambursare aferente cheltuielilor efectuate in anul curent	Sume solicitate la rambursare aferenta cheltuielilor efectuate in anul curent	Sume solicitate la rambursare aferente cheltuielilor efectuate in anul curent de autorizare	Sume rambursate aferente cheltuielilor efectuate in anul curent	Sume neautorizate de management aferente cheltuielilor efectuate in anul curent	Prelimnatare dedusa din sumele solicitate la rambursare aferente cheltuielilor efectuate in anul curent	Sume rezultate din nereguli aferente cheltuielilor efectuate in anul curent si ani precedenti	din care:	
			Plati efectuate pentru cota-parte FEN (alinea(2))	02								03	04
07001	A		01	02	03	04	05	06	07	08	09	10	
	Programa din Fondul European de Dezvoltare Regionala (FEDR) (5601)	11.958.257											
07003	Programa din Fondul de Coeziune (FC) (5603)	4.288.635											
07040	Total (cod01 la 24)	16.247.092											

Conducatorul institutiei



Conducatorul compartimentului financiar- contabil

## Situatia platilor efectuate si a sumelor declarate pentru cota-parte aferenta cheltuielilor finantate din FEN postaderare

31.12.2014

Pag.: 1 - lei -

Cod indicator	Denumirea programului cu finantare UE	Plati efectuate de la titlul 56	din care:		Sume in curs de solicitare la rambursare aferente cheltuielilor efectuate in anul curent	Sume solicitate la rambursare aferente cheltuielilor efectuate in anul curent	Sume rambursate aferente cheltuielilor efectuate in anul curent	Sume neautorizate de management aferente cheltuielilor efectuate in anul curent	Preliminare dedusa din sumele solicitate la rambursare aferente cheltuielilor efectuate in anul curent	Sume rezultate din nereguli aferente cheltuielilor efectuate in anul curent si ani precedenti	din care:	
			Plati efectuate pentru cota-parte FEN (alineea(2))	02							03	04
14001	A		01									
	Programa din Fondul European de Dezvoltare Regionala (FEDR) (5601)	28.194.083										
14003	Programa din Fondul de Coeziune (FC) (5603)	11.492.511										
14040	Total (cod01 la 24)	39.686.594										

Conducătorul institutiei



Conducătorul compartimentului financiar-contabil




## Situatia platilor efectuate si a sumelor declarate pentru cota-parte aferenta cheltuielilor finantate din FEN postaderare

31.12.2014

Pag.: 1 - lei -

Cod indicator	Denumirea programului cu finantare UE	Plati efectuate de la titlul 56	din care:		Sume in curs de solicitare la rambursare aferente cheltuielilor efectuate in anul curent	Sume solicitate la rambursare aferenta cheltuielilor efectuate in anul curent	Sume rambursate aferente cheltuielilor efectuate in anul curent	Sume neautorizate de management aferente cheltuielilor efectuate in anul curent	Preliminary deducta din sumele solicitate la rambursare aferente cheltuielilor efectuate in anul curent	Sume rezultate din nerreguli aferente cheltuielilor efectuate in anul si ani precedenti	din care:	
			Plati efectuate pentru cota-parte FEN (alinea402)	02							03	04
15002	A	65.883	65.883	16.005	49.878	39.699	10.179					
15040	Programa din Fondul Social European (FSE) (560 Total (cod01 la 24)	65.883	65.883	16.005	49.878	39.699	10.179					

Conducatorul Institutiei

Conducatorul compartimentului financiar- contabil



*[Handwritten signature]*

VENITURILE SI CHELTUIELILE BUGETELOR  
LOCALE PE UNITATI ADMINISTRATIV TERITORIALE

31.12.2014

- lei -

Denumire Indicatori	Cod Indicator	Nr. rand	Prevederi Anuale	Realizat
A	B	C	1	2
III.MUNICIPII	000102	24057		
VENITURI TOTAL			561.168.440	500.867.155
Venituri proprii	4802	24058	256.307.170	262.165.587
I.Venituri curente, din care:	000202	24059	406.681.310	403.623.741
a) Cote si sume defalcate din impozitul pe venit	0402	24060		
-cote defalcate din impozitul pe venit	040201	24061	126.111.300	128.449.222
-sume alocate din cotele defalcate din impozitul pe venit pentru echilibrarea bugetelor locale	040204	24062	122.000.000	124.699.100
b) Sume defalcate din taxa pe valoarea adaugata	1102	24063	4.111.300	3.750.122
-sume defalcate din taxa pe valoarea adaugata pentru finantarea cheltuielilor descentralizate la nivelul comunelor, oraselor, municipiilor si sectoarelor Municipiului Bucuresti	110202	24065	156.211.950	155.790.293
-sume defalcate din taxa pe valoarea adaugata pentru echilibrarea bugetelor locale	110206	24068	151.968.790	151.547.133
c) Transferuri voluntare, altele decat subventiile	3702	24070	4.243.160	4.243.160
-donatii si sponsorizari	370201	24071	166.050	166.050
2. Venituri din capital	390002	24073	6.003.860	14.498.189
4. Subventii de la alte nivele ale administratiei publice	420002	24078	52.577.290	36.112.385
-subventii de la bugetul de stat	4202	24079	52.250.290	35.785.385
-subventii de la alte administratii	4302	24080	327.000	327.000
5.Sume primite de la UE/alti donatori in contul platilor efectuate si prefinantari	4502	240801	95.905.980	46.632.840
CHELTUIELI TOTAL	5002	24081	575.713.100	505.461.267
Excedent	9802	24082	-14.544.660	-4.594.112
CORELATII	000102	24112		
VENITURI TOTAL			561.168.440	500.867.155
Venituri proprii	4802	24113	256.307.170	262.165.587
I.Venituri curente, din care:	000202	24114	406.681.310	403.623.741
a) Cote si sume defalcate din impozitul pe venit	0402	24115		
-cote defalcate din impozitul pe venit	040201	24116	126.111.300	128.449.222
-sume alocate din cotele defalcate din	040204	24117	122.000.000	124.699.100


**VENITURILE SI CHELTUIELILE BUGETELOR  
LOCALE PE UNITATI ADMINISTRATIV TERITORIALE**

31.12.2014

- lei -

Denumire Indicatori	Cod Indicator	Nr. rand	Prevederi Anuale	Realizat
A	B	C	1	2
impozitul pe venit pentru echilibrarea bugetelor locale			4.111.300	3.750.122
b) Sume defalcate din taxa pe valoarea adaugata	1102	24118		
-sume defalcate din taxa pe valoarea adaugata pentru finantarea cheltuielilor descentralizate la nivelul comuncelor, oraselor, municipiilor si sectoarelor Municipiului Bucuresti	110202	24120	156.211.950	155.790.293
-sume defalcate din taxa pe valoarea adaugata pentru echilibrarea bugetelor locale	110206	24123	151.968.790	151.547.133
c) Transferuri voluntare, altele decat subventiile	3702	24125		
-donatii si sponsorizari	370201	24126	166.050	166.050
2. Venituri din capital	390002	24128	6.003.860	14.498.189
4. Subventii de la alte nivele ale administratiei publice	420002	24133		
-subventii de la bugetul de stat	4202	24134	52.577.290	36.112.385
-subventii de la alte administratii	4302	24135	52.250.290	35.785.385
5. Sume primite de la UE/alti donatori in contul platilor efectuate si prefinantari	4502	241351	327.000	327.000
CHELTUIELI TOTAL	5002	24136	95.905.980	46.632.840
Excedent	9802	24137	575.713.100	505.461.267
			-14.544.660	-4.594.112

Conducatorul institutiei



Conducatorul compartimentului financiar- contabil



## SITUATIA

platilor efectuate la titlul 56 "Proiecte cu finantare din fonduri externe nerambursabile (FEN) postaderare"  
31.12.2014

Pag.: 1 - lei -

Denumirea sursei de finantare	01	02	03	04	05	06	07	08	09	1.0		1.1	
										Bugetul institutiilor publice si activitatilor finantate integral sau partial din venituri proprii (s20)	Bugetul institutiilor publice si activitatilor finantate integral din venituri proprii (s10)	Bugetul creditelor externe (s06)	Bugetul creditelor interne (s07)
A													
Titlul VIII Total cheltuieli		91.582.799				65.883		16.247.092	39.686.594				
Titlul I Cheltuieli de personal						65.883							
Titlul II Bunuri si servicii		1.538.152											
Titlul XII Active nefinanciare		90.044.647						16.247.092	39.686.594				

Conducatorul institutiei

Conducatorul compartimentului financiar-contabil



*[Handwritten signature]*

Situatia platilor efectuate din buget si nejustificate prin bunuri, lucrari,  
servicii la finele perioadei

Anexa 29

31.12.2014

pag.: 1 - lei -

COD	DENUMIREA SI SIMBOLUL CONTURILOR	SOLD LA INCEPUTUL ANULUI	SOLD LA SFARSITUL PERIOADEI
31001	1 Avansuri acordate furnizorilor(ct.2320000+2340000+ 4090101+4090102)-Total(rd.02+03)		28.908.033
31002	-din finantare bugetara(ct.7700000)		28.908.033
31007	3 Disponibilitati la alti rezidenti,garantii depuse la furnizori (ct.2670108+2670208+4610101+4610102+4610103+ 4610109+4610201+4610209)-Total(rd.08+09)din care:	390	64.862
31008	-din finantare bugetara(ct.7700000)	390	590
31009	-din alte surse de finantare		64.272
31017	7 Total(rd.01+04+07+10+13+16)	390	28.972.895

Conducatorul institutiei



Conducatorul compartimentului  
financiar- contabil


Situatia modificarilor in structura  
activelor nete/capitalurilor

31.12.2014


Anexa 34  
-lei-

Denumirea elementului de capital	Cod	Sold la inceputul anului	Cresteri	Reduceri	Sold la sfarsitul anului
A	B	1	2	3	4
Fondul bunurilor care alcatuiesc domeniul public al statului (ct.101)	002		331.791.339	323.645.326	8.146.013
Fondul bunurilor care alcatuiesc domeniul public al unitatilor administrativ-teritoriale (ct.103)	004	3.000.172.282	817.861.200	321.428.755	3.496.604.727
Fondul bunurilor care alcatuiesc domeniul privat al unitatilor administrativ-teritoriale (ct.104)	005	78.441.785	2.296.402	10.433.031	70.305.156
Rezerve din reevaluare (ct.105)	006	11.316.757	30.282	668.474	10.678.565
Rezultatul reportat (ct.117 - sold creditor)	017	61.778.483	533.109.323	464.267.215	130.620.591
Rezultatul patrimonial al exercitiului (ct.121 - sold creditor)	019	81.861.384	1.244.645.156	1.166.716.343	159.790.197
Total capitaluri proprii(rd.01 la 17 - rd.18+rd.19-rd.20)	021	3.233.570.691	2.929.733.702	2.287.159.144	3.876.145.249

Conducatorul institutiei



Conducatorul compartimentului  
financiar- contabil




SITUATIA ACTIVELOR FIXE AMORTIZABILE  
31.12.2014

Anexa 35a - lei -

DENUMIREA ACTIVELOR FIXE	Cod	Existent la 31.12.2014		SOLD LA INCEPUTUL ANULUI	CRESTERI					alte cai			
		nr	mp		TOTAL din care:	diferente din reevaluare	achizitii	transferuri/ primite cu titlu gratuit	donatii, sponsorizari		8		
												1	2
A	B												
Concesiuni,brevete,licente,marci comerciale,drepturi si active similare (ct.205)	003			2.310.840	596.915		590.651	6.264					
Alte active fixe necorporale(ct.208)	004			11.268.377	2.262.281		2.259.282	6.264					2.999
TOTAL	005			13.579.217	2.869.196		2.849.933						2.999
ACTIVE FIXE CORPORALE	007												
Amenajari la terenuri (ct.2112)	008			1.631.020	2.280.353		2.280.353						
Construcii (ct.212) din care:	012			60.720.070	50.073.770	4.410	50.069.360						
Instalatii tehnice,mijloace de transport, animale si plantatii (ct.213)	013			117.762.324	17.633.679		16.944.515	86.117			351.434		251.613
Mobilier,aparatura biroutica,echipamente de protectie a valorilor umane si mate- riale si alte active fixe corporale (ct.214)	014			17.514.411	2.661.366		2.346.911	38.173			70.979		206.293
TOTAL	015			197.627.825	72.649.166	4.410	71.640.139	124.290			422.413		457.906
TOTAL ACTIVE FIXE				211.207.042	75.508.364	4.410	74.490.072	130.564			422.413		460.905


DENUMIREA ACTIVELOR FIXE	Cod	REDUCERI										AJUSTARI DE VALOARE (amortizari si ajustari pentru deprecieri)				Valoarea contabila neta
		TOTAL din care:	Diferente din reevaluare	Eliminare amortizare	dezmembrari si casari	transferuri cu titlu gratuit	vanzari	alte cai	SOLD LA SFARSITUL ANULUI	Sold la inceputul anului	Cresteri	Reduceri	Sold la sfarsitul anului			
A	B	10=11+12+13+14+15+16	11	12	13	14	15	16	17=3+4+10	18	19	20	21=18+19-20	22=17-21		
Concesiuni, brevete, licente, marci comerciale, drepturi si active similare (ct.205)	003	495.742			117.594			370.107	2.408.013	1.413.841	986.476	428.695	1.970.722	437.291		
Alte active fixe necorporale(ct.208)	004	132.754	12.044		120.261	6.263		6.230	13.397.904	7.975.957	1.221.635	131.638	9.085.984	4.331.940		
TOTAL ACTIVE FIXE CORPORALE	005	632.496	12.044		237.852	6.263		376.337	15.805.917	9.389.808	2.208.111	561.333	11.036.696	4.769.231		
Amenajari la terenuri (ct.211)	007	195.145					439.609	195.145	3.716.228	170.174	235.652	8.131	397.695	3.318.533		
Construcții (ct.212) din care:	008	21.518.016						21.078.407	89.275.824	12.671.654	31.768.836	5.821.578	38.616.712	50.699.112		
Instalatii tehnice, mijloace de transport, animale si planteletii (ct.213)	012	4.107.103			2.740.455	201.044		1.155.604	131.288.900	61.422.103	13.423.859	3.573.146	71.272.816	63.016.084		
Mobilier, aparatura birou, echipamente de protectie a valorilor umane si materiale si alta active fixe corporale (ct.214)	013	1.710.966						1.291.804	18.464.801	10.228.209	1.383.863	906.806	10.703.466	7.761.335		
TOTAL ACTIVE FIXE	014	27.531.230	12.044		2.960.172	500.488	439.609	23.730.960	242.745.753	84.490.140	46.810.010	10.309.461	120.890.689	121.755.064		
TOTAL ACTIVE FIXE	015	28.163.726	12.044		3.098.024	500.752	439.609	24.107.297	288.551.670	93.690.048	48.018.121	10.870.794	132.027.375	128.524.295		

Conducatorul institutului

Conducatorul compartimentului  
financiar-contabil



DENUMIREA ACTIVELOR FIXE	Cod	REDUCERI										SOLD LA SFARSITUL ANULUI	Valoarea aferenta activelor fixe neamortizabile			
		TOTAL din care:	Reevaluare	dezmembrari si casari	transferuri/ cu titlu gratuit	vanzari	alte cai	Fondul activelor fixe necorporale ct.100	Domeniul public al statului ct. 101	Domeniul privat al statului ct.102	Domeniul public al U.A.T. ct.103		Domeniul privat al U.A.T. ct.104			
A	B	11=12+13+14+15+16	12	13	14	15	16	17=18+19+20+21+22	18	19	20	21	22			
ACTIVE FIXE CORPORALE	006															
Amenajari la terenuri (ct.2112)		4,801		4,801												
Terenuri (ct.2111)	007	236.152.151			4.953.845	997.010	230.201.298	23.970.205	808.498			23.970.205				
Constructii (ct.212) din care:	008	97.820.428		7.552.038			90.068.390	1.308.417.185	7.338.515			1.237.385.534		70.225.153		
instalatii tehnice, mijloace de transport, animale si plantatii (ct.213)	012	3.068.928		1.068			3.065.638	2.055.115.488				2.047.775.971				
Mobilier, aparatura biroului, echipamente de protectie a valorilor umane si materiale si alte active fixe corporale (ct.214)	013			1.068				184.937.080				184.937.080				
Active fixe corporale in curs de executie (ct.231)	014	4.006		4.006				2.615.940				2.535.937		80.003		
TOTAL	016	384.850.289		7.561.933	4.953.845	997.010	47.881.956	227.978.486				3.496.604.727		70.305.156		
TOTAL ACTIVE FIXE	017	384.850.289		7.561.933	4.953.845	997.010	371.337.481	3.603.032.382				3.496.604.727		70.305.156		



Conducatorul compartimentului financiar-contabil

*[Signature]*

Conducatorul institutiei

*[Signature]*

DENUMIRE INDICATORI	COD	Sold la inceputul anului	Sold la finele perioadei	
			TOTAL	Din care: afere sumelor angajate cu prevederi bugetare
PLATI RESTANTE-TOTAL (rd.150+300) din care:	40001	8.342.938	14.093	14.093
-sub 30 de zile(rd.151+301)	40002	5.018.834	14.093	14.093
- peste 30 de zile (rd.152+302)	40003	3.324.104		
PLATI RESTANTE - TOTAL SECTIUNEA DE FUNCTIONARE	40150			
(rd.160+170+240+250+270+280+290) din care:		8.342.938	14.093	14.093
-sub 30 de zile(rd.161+171+241+251+271+281+291)	40151	5.018.834	14.093	14.093
- peste 30 de zile (rd.162+172+242+252+272+282+292)	40152	3.324.104		
Plati restante catre furnizori,creditori din operatii comerciale (...4010100,ct.4030100,ct.4620101,ct.4620109)	40160			
(rd.161+162+163+165+166) din care:		8.342.938	14.093	14.093
-sub 30 de zile	40161	5.018.834	14.093	14.093
- peste 30 de zile	40162	3.324.104		


Conducatorul institutiei


Conducatorul compartimentului  
financiar contabil




DENUMIRE INDICATORI	COD	Sold la inceputul anului	Sold la finele perioadei	
			TOTAL	Din care: aferez sumelor angajate cu prevederi bugetare
PLATI RESTANTE-TOTAL (rd.150+300) din care:	51001	8.342.938	14.093	14.093
-sub 30 de zile(rd.151+301)	51002	5.018.834	14.093	14.093
- peste 30 de zile (rd.152+302)	51003	3.324.104		
PLATI RESTANTE - TOTAL SECTIUNEA DE FUNCTIONARE	51150			
(rd.160+170+240+250+270+280+290) din care:		8.342.938	14.093	14.093
-sub 30 de zile(rd.161+171+241+251+271+281+291)	51151	5.018.834	14.093	14.093
- peste 30 de zile (rd.162+172+242+252+272+282+292)	51152	3.324.104		
Plati restante catre furnizori,creditori din operatii comerciale (...4010100,ct.4030100,ct.4620101,ct.4620109)	51160			
(rd.161+162+163+165+166) din care:		8.342.938	14.093	14.093
-sub 30 de zile	51161	5.018.834	14.093	14.093
- peste 30 de zile	51162	3.324.104		


Conducatorul institutiei

Conducatorul compartimentului  
financiar contabil

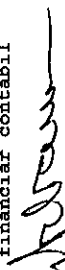
Handwritten signature of the financial accounting department leader.

Nr rd	Explicatie	Plati restante		Plati restante aferente Programelor nationale		Plati restante aferente fondurilor externe nerambursabile postaderare****)		Plati restante aferente fondurilor externe nerambursabile preaderare(sursa08)	
		total	din care arierate 1.1	total	din care arierate 2.1	total	din care arierate 3.1	total	din care arierate 4.1
0		1	1.1	2	2.1	3	3.1	4	4.1
		1,145,316							
		14,093		139,488					
				14,093					

Conducatorul institutiei



Conducatorul compartimentului  
financiar contabil




Nr rd	Explicatie	Plati restante		Plati restante aferente programelor nationale		Plati restante aferente fondurilor externe nerambursabile postaderare****)		Plati restante aferente fondurilor externe nerambursabile preaderare(sursa08)	
		total	din care arierate	total	din care arierate	total	din care arierate	total	din care arierate
	0	1	1.1	2	2.1	3	3.1	4	4.1
		903.314							
		14.093		139.488					
				14.093					

Conducatorul institutiei

Conducatorul compartimentului  
financiar contabil



*[Handwritten signature]*

*[Handwritten signature]*


Nr rd	Explicatie	Plati restante		Plati restante aferente programelor nationale		Plati restante aferente fondurilor externe nerambursabile postaderare****)		Plati restante aferente fondurilor externe nerambursabile preaderare(sursa08)	
		total	din care arierate	total	din care arierate	total	din care arierate	total	din care arierate
0		1	1.1	2	2.1	3	3.1	4	4.1
		242.002							

Conducatorul institutiei

*[Signature]*

Conducatorul compartimentului  
financiar contabil

*[Signature]*



Situatia unor indicatori referitori la protectia copilului  
si a persoanelor cu handicap  
31.12.2014


pag.: 1

COD	DENUMIRE	NUMAR
08004	Centre de primire a copilului in regim de urgenta	65
08007	Asistenti personali pentru persoanele cu handicap	236
08008	Indemnizatii lunare alocate persoanelor cu handicap grav	1.305

Conducatorul institutiei



Conducatorul compartimentului  
financiar- contabil



**Situatia sumelor evidentiata in conturi in afara bilantului  
rezultate din operatiuni ce decurg din administrarea veniturilor  
bugetului general consolidat \***


Cod 06

-lei-

Simbol cont contabil	Denumirea contului	Cod rand	Soldul contului la inceputul anului	Soldul contului la sfarsitul perioadei
0	A	B	C	D
8047000	Valori materiale supuse sechestrului	01	99252046	98715323
8054000	Inlesniri la plata creantelor bugetare	04		97494
8058000	Creante fiscale pentru care s-a declarat starea de insolvabilitate a debitorului	07	27119228	21795189
8039000	Alte valori in afara bilantului	08	339125	20842
	TOTAL (01 la 08)	09	126055137	120628848

\* Se completeaza de institutiile publice care administreaza venituri ale bugetului general consolidat.

Conducatorul institutiei


Conducatorul compartimentului  
financiar-contabil


Situatia activelor si datoriilor institutiilor publice  
din administratia locala  
31.12.2014

pag.: 1 - lei -


COD	DENUMIRE INDICATORI	Sold la inceputul anului	Sold la sfarsitul perioadei
18005	Disponibilitati in lei ale institutiilor publice locale si ale institutiilor publice de subordonare locala, la trezorerii (ct.5100000+5120101+5120501+5150101+5150103+5150500+5150600+5160101+5160301+5160302+5170101+5170301+5170302+5210100+5280000+5290201+5290301+5290400+5290901+5500101+ 5520000+5550101+5570101+5580101+5580201+5600101+5600300+5610100+5610300+5620100+5620300-7700000), din care:	7.756.529	10.508.481
180051	Disponibilitati in lei din imprumuturi interne si externe contractate de autoritatile administratiei publice locale (ct.5160101)	61.620	
18008	Total (in baze cash) (rd.04+05)	7.756.529	10.508.481
18010	Total (in baze accrual)(rd.08+09)	7.756.529	10.508.481
18011	Excedentele cumulate ale bugetelor locale (ct.5210300)	14.544.664	9.950.552
18013	Total (in baze cash)(rd.11)	14.544.664	9.950.552
18015	Total (in baze accrual) (rd.13+14)	14.544.664	9.950.552
18022	Avansuri de trezorerie, acordate in lei (ct.5420100)	942	1.616
18023	Alte valori (ct.5320100+5320200+5320300+5320400+5320500+5320600+5320800)	1.720.195	1.427.755
18032	Disponibilitati ale institutiilor publice locale si ale institutiilor de subordonare locala la institutiile de credit rezidente (ct.5110101+5110102+5120102+5120402+5120502+5150102+ 5150202+5160102+5160202+5170102+5170202+5290202+5290302+5290902+5500102+5550102+5550202+5570202+5580102+5580302+5600102+5600103), din care:	1.140.479	471.987
18036	Total (in baze cash) (rd.32+35)	1.140.479	471.987
18038	Total (in baze accrual) (rd.36+37)	1.140.479	471.987
18039	Depozite ale institutiilor publice la institutiile de credit rezidente (ct.5150302+5600402+5620402)	1.857	675.318
18041	Total (in baze accrual) (rd.39+40)	1.857	675.318
18051	Disponibilitati ale institutiilor publice aflate la alti rezidenti (terti) (ct.4610109+4610209+2670108+2670208)	390	64.862
18052	Total (in baze cash) (rd.51)	390	64.862
18131	Actiuni necotate detinute de autoritatile locale la operatorii economici (ct.2600200-2960102)(S11)	65.482.824	70.258.221
18134	Total (la valoarea contabila neta (la valoarea de intrare mai putin ajustarile cumulate pentru pierderea de valoare) (rd.131+132+133)	65.482.824	70.258.221
18157	Creante comerciale necurente legale de livrari de bunuri si servicii de catre autoritatile locale sau de institutii subordonate acestora (ct.4110201+4110208+4130200+4610201-4910200-4960200) Total (rd.158+159+160+164) din care:	3.489	10.971.530
18158	- de la populatie	905	905
18159	- de la operatori economici (S11),	2.584	4.520
18160	- de la institutiile publice, din care:(rd.161+162+163)		10.966.105
18162	- Administratia locala (S1313)		7.317
18163	- Asigurari sociale (S1314)		10.958.788
18165	Creante comerciale curente legate de livrari de bunuri si servicii de catre autoritatile locale sau de institutii subordonate acestora(ct.2320000+2340000+4090101+4090102+4110101+4110108+4130100+4180000+4610101-4910100-4960100) Total(rd.166+167+168+172)din care de la:	71.013.005	86.045.864
18166	-de la gospodariile populatie (S14)	3.243.235	4.913.757
18167	-de la operatori economici (S11)	35.467.272	61.706.658

COD	DENUMIRE INDICATORI	Sold la inceputul anului	Sold la sfarsitul perioadei
18168	-de la institutiile publice, din care: (rd.169+170+171)	32.302.498	19.425.449
18169	-Administratia centrala(S1311)		184.729
18170	-Administratia locala (S1313)		38.074
18171	-Asigurari sociale (S1314)	32.302.498	19.202.646
181711	-din care: creantele unitatilor sanitare cu paturi fata de Casele de Sanatate	32.302.498	19.136.874
18176	1.Creante ale bugetului local (ct.4640000-4970000). Total (rd.177+178+179+183), din care:		
18177	- de la gospodariile populatie (S14)	82.399.054	100.309.493
18185	Total creante (rd.176+184)	82.399.054	100.309.493
18190	Creante din operatiuni cu fonduri externe nerambursabile de la Comisia Europeana / alti donatori	198.221	
18191	Sume de primit de la Autoritatea de Certificare / Autoritatile de Management / Agentiile de Plati - FONDURI EXTERNE NERAMBURSABILE POSTADERARE (ct.4580301)	117.677	11.072.579
18192	Sume de primit de la Autoritatea de Certificare / Autoritatile de Management / Agentiile de Plati - FONDURI DE LA BUGET (ct.4580302)	80.544	
18203	1.Sume datorate tertilor reprezentand garantii si cautiuni aflate in conturile institutiilor publice (ct.4280101+4280201+4620101+4620109).Total (rd.204+205+206), din care:	1.204.434	2.561.547
18204	- salariatilor (S143)	895.632	78.779
18205	- operatorilor economici (S11)	308.802	2.482.768
18286	Credite pe termen lung primite (contractate, garantate, asimilate,etc) de institutiile publice locale (ct.1620200+1630200+1670201+1670202+1670203+1670209).Total (rd.287+288+289+289.1) din care acordate de:	263.048.120	300.830.636
18287	- Institutii de credit rezidente (S122)	263.048.120	300.830.636
18290	Total (in baze cash)(rd.286)	263.048.120	300.830.636
18320	Datorii comerciale curente legate de livrari de bunuri si servicii (ct.4010100+4030100+ 4040100+4050100+4080000+4190000+4620101). Total (rd.321+322+326+327) din care catre:	40.483.843	28.295.138
18321	-Operatori economici (S11)	40.442.517	28.265.582
18322	-Institutii publice, din care:(rd.323+324+325)		27.551
18324	-Administratia locala(S1313)		27.551
18326	-Alti rezidenti(s123,S124,S125)	41.326	2.005
18331	Datoriile institutiilor publice din administratia locala catre bugete (ct.4420300+4310100+4310200+4310300+4310400+4310500+4310700+4370100+4370200+4370300+4420800+4440000+4460000+4480100)	22.293.490	48.325.933
18332	Salariile angajatilor (ct.4210000+4230000+4260000+4270100+4270300+4280101)	11.748.752	12.171.432
18333	Alte drepturi cuvenite altor categorii de persoane (ct.4260000+4270200+4270300+4290000+4380000)	405	237.776
18335	Total (rd.331+332+333+334)	34.042.647	60.735.141
18341	Avansuri primite de la Autoritatile de Certificare / Autoritatile de Management / Agentiile de Plati - FORNDURI EXTERNE NERAMBURSABILE POSTADERARE SI FONDURI DE LA BUGET(ct.4580501+4580502)		11.495.347
18342	Alte datorii		454.991
183421	Provizioane necurente (ct.1510201+1510202+1510203+1510204+1510208), din care:	49.336.506	29.471.376
183423	Provizioane necurente,constituite conform OUG71/2009 si OG17/2012 reprezentand drepturi salariale castigate in instanta (ct.1510203)	49.336.506	29.471.376
18343	Provizioane curente (ct.1510101+1510102+1510103+1510104+1510108), din		



COD	DENUMIRE INDICATORI	Sold la începutul anului	Sold la sfarsitul perioadei
183432	care: Provizioane curente, constituite conform OUG71/2009 si OG17/2012 reprezentand drepturi salariale castigate in instanta (ct.1510103)	15.253.665	21.987.512
		15.253.665	21.987.512

Conducatorul institutiei


Conducatorul compartimentului  
financiar- contabil


## Anexa 12 CONTUL DE EXECUTIE AL BUGETULUI LOCAL – VENITURI TOTAL

Capi- tol	Sub- capi- tol	Pa- ra- graf	Ar- fi- col	Ali- ne- at	Denumire indicator	Prevederi bugetare initiale	Prevederi bugetare definitive	Drepturi constatate			Incasari realizate	Singeri pe alte cai decat incasari	Pag. 1 - lei- 8-3-6-7
								Total, din care:	din anii precedenti	din anul current			
A					B	I	2	3=4+5	4	5	6	7	
0001	02				TOTAL VENITURI-BUGET LOCAL	616.993.880	561.168.440	607.267.092	82.399.053	524.868.039	500.867.155		106.399.937
0002					I. VENITURI CURENTE	374.063.120	406.681.310	508.890.401	82.399.053	426.491.348	403.623.741		105.266.660
0003					A. VENITURI FISCALE	333.847.670	362.928.020	445.507.428	66.094.260	379.413.168	367.321.330		78.186.098
0004					A.I. IMPOZIT PE VENIT, PROFIT SI CASTIGURI DIN CAPITAL	128.593.670	131.912.970	134.105.409		134.105.409	134.105.409		
0005	02				A.I.1 IMPOZIT PE VENIT, PROFIT SI CASTIGURI DIN CAPITAL DE LA PERSOANE JURIDICE	2.301.670	2.301.670	2.121.290		2.121.290	2.121.290		
0102	01				IMPOZIT PE PROFIT Impozit pe profit de la agentii economici	2.301.670	2.301.670	2.121.290		2.121.290	2.121.290		
0300	02				A.I.2 IMPOZIT PE VENIT, PROFIT SI CASTIGURI DIN CAPITAL DE LA PERSOANE FIZICE	126.292.000	129.611.300	131.984.119		131.984.119	131.984.119		
0302	18				IMPOZIT PE VENIT Impozitul pe veniturile din transferul proprietatilor imobiliare din patrimoniul personal	3.500.000	3.500.000	3.534.897		3.534.897	3.534.897		
0402					COTE SI SUME DEFALCATE DIN IMPOZITUL PE VENIT	122.792.000	126.111.300	128.449.222		128.449.222	128.449.222		
0402	01				Cote defalcate din impozitul pe venit	122.000.000	122.000.000	124.699.100		124.699.100	124.699.100		
0402	04				Sume alocate din cotele defalcate din impozitul pe venit pentru echilibrarea bugetelor locale	792.000	4.111.300	3.750.122		3.750.122	3.750.122		
0700	02				A3 IMPOZITE SI TAXE PE PROPRIETATE	60.750.000	58.413.100	123.327.320	53.438.237	69.889.083	60.195.573		63.131.747
0702	01				IMPOZITE SI TAXE PE PROPRIETATE Impozit si taxa pe cladiri	60.750.000	58.413.100	123.327.320	53.438.237	69.889.083	60.195.573		-63.131.747
	01					38.250.000	37.950.000	90.976.040	41.478.703	49.497.337	39.083.986		51.892.054

Capi- tot	Sub- capi- tot	Pa- ra- graf	Gr- pa / Titlu	Ar- fi- col	Ali- ne- at	Denumire indicator	Prevederi bugetare initiale	Prevederi bugetare definitive	Drepturi constatate			Incasari realizate	Stingeri pe alte cai decat incasari	Drepturi constatate de incasat
									Total, din care:	din anii precedenti	din anul curent			
A							I	2	3=4+5	4	5	6	7	8=3-6-7
0702	01					Impozit pe cladiri de la persoane fizice	14.500.000	14.200.000	18.437.704	3.430.899	15.006.805	14.416.422		4.021.282
0702	01	02				Impozit si taxa pe cladiri de la persoane juridice	23.750.000	23.750.000	72.538.336	38.047.804	34.490.532	24.667.564		47.870.772
0702	02					Impozit si taxa pe teren	12.500.000	12.800.000	23.872.445	11.403.177	12.469.268	13.334.667		10.537.778
	01					Impozit pe terenuri de la persoane fizice	6.000.000	5.400.000	8.242.150	3.081.669	5.160.481	5.523.451		2.718.699
0702	02	02				Impozit si taxa pe teren de la persoane juridice	6.500.000	7.400.000	15.630.295	8.321.508	7.308.787	7.811.216		7.819.079
0702	03					Taxe judiciare de timbru si alte taxe de timbru	5.000.000	2.500.000	2.587.151	70.658	2.516.493	2.471.858		115.293
0702	50					Alte impozite si taxe pe proprietate	5.000.000	5.163.100	5.891.684	485.699	5.405.985	5.305.062		586.622
1000	02					A4 IMPOZITE SI TAXE PE BUNURI SI SERVICII	144.504.000	172.601.950	188.074.699	12.656.023	175.418.676	173.020.348		15.054.351
1102						SUME DEFALCATE DIN TVA	128.114.000	156.211.950	155.790.293		155.790.293	155.790.293		
	02					Sume defalcate din taxa pe valoarea adaugata pentru finantarea cheltuielilor descentralizate la nivelul comunelor,oraselor, municipiilor, sectoarelor si Municipiului Bucuresti	127.700.000	151.968.790	151.547.133		151.547.133	151.547.133		
1102	06					Sume defalcate din taxa pe valoarea adaugata pentru echilibrarea bugetelor locale	414.000	4.243.160	4.243.160		4.243.160	4.243.160		
1202						ALTE IMPOZITE SI TAXE GENERALE PE SI SERVICII	260.000	260.000	402.748	107.551	295.197	310.434		92.314
1202	07					Taxe hoteliere	260.000	260.000	402.748	107.551	295.197	310.434		92.314
1502						TAXE PE SERVICII SPECIFICE	130.000	130.000	165.487	68.347	97.140	131.274		34.213





Capi- tol	Sub- capi- tol	Pa- ra- graf	Ar- gru- pa / Titlu	Al- ne- at	Denumire indicator	Prevederi bugetare initiale	Prevederi bugetare definitive	Drepturi constatate			Incasari realizate	Singeri pe alte cai decat incasari	Drepturi constatate de incasat
								Total, din care:	din anii precedenti	din anul curent			
A					B	1	2	3=4+5	4	5	6	7	8=3-6-7
					pentru finantarea sectiunii de dezvoltare a bugetului local(cu semnul minus)	-57.739.460	-57.989.560	-44.900.000		-44.900.000	-44.900.000		
					Varsaminte din sectiunea de functionare	57.739.460	57.989.560	44.900.000		44.900.000	44.900.000		
					III. VENITURI DIN CAPITAL		6.003.860	15.631.466		15.631.466	14.498.189		1.133.277
					VENITURI DIN VALORIFICAREA UNOR BUNURI		6.003.860	15.631.466		15.631.466	14.498.189		1.133.277
					Venituri din valorificarea unor bunuri ale institutiilor publice		212.600	213.514		213.514	213.514		
					Venituri din vanzarea locuintelor construite din fondurile statului		32.980	32.977		32.977	32.977		
					Venituri din vanzarea unor bunuri apartinand domeniului privat al statului sau al unitatilor administrativ-teritoriale		5.758.280	15.384.975		15.384.975	14.251.698		1.133.277
					IV. SUBVENTII	88.125.930	52.577.290	36.112.385		36.112.385	36.112.385		
					SUBVENTII DE LA ALTE NIVELE ALE ADMINISTRATIEI PUBLICE	88.125.930	52.577.290	36.112.385		36.112.385	36.112.385		
					SUBVENTII DE LA BUGETUL DE STAT	87.760.930	52.250.290	35.785.385		35.785.385	35.785.385		
					Subventii de la bugetul de stat catre bugetele locale pentru finantarea investitiilor in sanatate		460.000	460.000		460.000	460.000		
					Subventii de la bugetul de stat catre bugetele locale pentru finantarea altor investitii in sanatate		460.000	460.000		460.000	460.000		
					Subventii de la bugetul de stat catre bugetele locale necesare sustinerii derularii proiectelor finantate din		460.000	460.000		460.000	460.000		

Capi- tol	Sub- capi- tol	Pa- ra- graf	Gr- pa / Titlu	Ar- ti- col	Ali- ne- at	Denumire indicator	Prevederi bugetare initiale	Prevederi bugetare definitive	Drepturi constatate			Incasari realizate	Stingeri pe alte cai decat incasari	Drepturi constatate de incasat
									Total, din care:	din anii precedenti	din anul curent			
A						B	1	2	3=4+5	4	5	6	7	8=3-6-7
						fonduri externe nerambursabile(FEN)								
4202	34					postaderare	87.594.630	47.040.640	30.671.753		30.671.753	30.671.753		
4202	41					Subventii pentru acordarea ajutorului pentru incalzirea locuintei cu lemne, carbuni, combustibilii petrolieri	150.000	150.000	54.753		54.753	54.753		
4202	52					Subventii de la bugetul de stat pentru finantarea sanataii	16.300	16.300	15.703		15.703	15.703		
4202	54					Subventii primite de la bugetul de stat pentru finantarea unor investitiilor pentru institutii publice de asistenta sociala si unitati de asistenta si unitati de asistenta medico-sociale	1.158.000	1.158.000	1.157.831		1.157.831	1.157.831		
4202	65					Subventii pentru sprijinirea construirii de locuinte	240.400	240.400	240.398		240.398	240.398		
4302	01					Finantarea Programului National de Dezvoltare Locala	3.184.950	3.184.950	3.184.947		3.184.947	3.184.947		
4502	01					SUBVENTII DE LA ALTE ADMINISTRATII	365.000	327.000	327.000		327.000	327.000		
4502	01					Subventii primite de la bugetele consiliilor judetene pentru protectia copitului	365.000	327.000	327.000		327.000	327.000		
4502	01					SUME PRIMITE DE LA UE/ALTI DONATORI IN CONTUL PLATILOR EFECTUATE SI PREFINANTARI	154.804.830	95.905.980	46.632.840		46.632.840	46.632.840		
4502	01					Fondul european de Dezvoltare Regionala	154.804.830	20.848.850	21.129.474		21.129.474	21.129.474		
4502	01					Sume primite in contul platilor efectuate in anul curent	144.561.740	14.538.990	17.409.948		17.409.948	17.409.948		

Capi- tol	Sub- capi- tol	Pa- ra- graf	Gru- pa / Titlu	Ar- ti- col	Al- ne- at	Denumire indicator	Prevederi bugetare initiale	Prevederi bugetare definitive	Drepturi constatate			Incasari realizate	Stingeri pe alte cai decat incasari	Drepturi constatate de incasat
									Total, din care:	din anii precedenti	din anul curent			
A						B	1	2	3=4+5	4	5	6	7	8=3-6-7
4502	01	02				Sume primite in contul platilor efectuate in anii anteriori	10.443.090	6.309.860	3.719.526		3.719.526	3.719.526		
4502	02					Fondul Social European		11.123	11.123		11.123	11.123		
4502	03					Sume primite in contul platilor efectuate in anii anteriori		11.130	11.123		11.123	11.123		
						Fondul de Coeziune		75.046.000	25.492.243		25.492.243	25.492.243		
						Sume primite in contul platilor efectuate in anul curent		74.923.900	15.870.147		15.870.147	15.870.147		
4502	03	02				Sume primite in contul platilor efectuate in anii anteriori		122.100	122.096		122.096	122.096		
4502	03	03				Prefinantare			9.500.000		9.500.000	9.500.000		

Conducatorul institutiei,

Conducatorul compartimentului  
financiar-contabil



**CONTUL DE EXECUTIE AL BUGETULUI LOCAL - VENITURI**  
**SECTIUNEA DE DEZVOLTARE**  
**31.12.2014**

Capi- tol	Sub- capi- tol	Pa- ra- gra- ful	Gru- pa / Titlu	Ar- ti- col	Ali- ne- at	Denumire indicator	Prevederi bugetare initiale	Prevederi bugetare definitive	Drepturi constatate			Incasari realizate	Stingeri pe alte cai decat incasari	Pag. 1 - lei-
									Total, din care:	din anii precedenti	din anul curent			
						<b>B</b>	<b>1</b>	<b>2</b>	<b>3=4+5</b>	<b>4</b>	<b>5</b>	<b>6</b>	<b>7</b>	<b>8=3-6-7</b>
0001	02					TOTAL VENITURI-BUGET LOCAL	300.138.920	211.742.990	142.638.837		142.638.837	141.505.560		1.133.277
0002						I. VENITURI CURENTE	57.739.460	57.989.560	44.900.000		44.900.000	44.900.000		
2900						C. VENITURI NEFISCALE	57.739.460	57.989.560	44.900.000		44.900.000	44.900.000		
3300						C2. VANZARI DE BUNURI SI SERVICII	57.739.460	57.989.560	44.900.000		44.900.000	44.900.000		
3702						TRANSFERURI VOLUNTARE, ALTELE DECAT SUBVENTIILE	57.739.460	57.989.560	44.900.000		44.900.000	44.900.000		
04						Varsaminte din secutiunea de functionare	57.739.460	57.989.560	44.900.000		44.900.000	44.900.000		
3900	02					II. VENITURI DIN CAPITAL		6.003.860	15.631.466		15.631.466	14.498.189		1.133.277
3902						VENITURI DIN VALORIFICAREA UNOR BUNURI		6.003.860	15.631.466		15.631.466	14.498.189		1.133.277
01						Venituri din valorificarea unor bunuri ale institutiilor publice		212.600	213.514		213.514	213.514		
03						Venituri din vanzarea locuintelor construite din fondurile statului		32.980	32.977		32.977	32.977		
07						Venituri din vanzarea unor bunuri aparținând domeniului privat al statului sau al unitatilor administrativ- teritoriale		5.758.280	15.384.975		15.384.975	14.251.698		1.133.277
4100	02					IV. SUBVENTII	87.594.630	51.843.590	35.474.531		35.474.531	35.474.531		
4200						SUBVENTII DE LA ALTE NIVELE ALE ADMINISTRATIEI PUBLICE	87.594.630	51.843.590	35.474.531		35.474.531	35.474.531		
4202						SUBVENTII DE LA BUGETUL DE STAT	87.594.630	51.843.590	35.474.531		35.474.531	35.474.531		
16						Subventii de la bugetul de stat catre bugetele locale pentru finantarea investitiilor in sanatate		460.000	460.000		460.000	460.000		
						Subventii de la bugetul de stat catre bugetele locale pentru finantarea								



Capi- tol	Sub- capi- tol	Pa- ra- gra- ful graf	Gru- pa / Titlu	Ali- ne- at	Denumire indicator	Prevederi bugetare initiale	Prevederi bugetare definitive	Drepturi constatate			Incasari realizate	Stingeri pe alte cai decat incasari	Drepturi constatate de incasat
								Total, din care:	din anii precedenti	din anul curent			
			<b>A</b>			<b>1</b>	<b>2</b>		<b>4</b>	<b>5</b>	<b>6</b>	<b>7</b>	<b>8=3-6-7</b>
			<b>B</b>										
4502	01				efectuate in anul curent		74.923.900			15.870.147	15.870.147		
	02				Sume primite in contul platilor								
	02				efectuate in anii anteriori		122.096			122.096	122.096		
	03				Prefinantare					9.500.000	9.500.000		

Conducatorul institutiei,

Conducatorul compartimentului  
financiar-contabil

**CONTUL DE EXECUTIE AL BUGETULUI LOCAL - VENITURI**  
**SECTIUNEA DE FUNCTIONARE**  
**31.12.2014**


Capi- tol	Sub- capi- tol	Pa- ra- gra- ful	Gru- pa / Titlu	Ar- ti- col	Ali- ne- at	Denumire indicator	Prevederi bugetare initiale	Prevederi bugetare definitive	Drepturi constatate			Incasari realizate	Stingeri pe alte cai decat incasari	Drepturi constatate de incasat
									Total, din care:	din anii precedenti	din anul curent			
A						B	1	2	3=4+5	4	5	6	7	8=3-6-7
0001	02					TOTAL VENITURI-BUGET LOCAL	316.854.960	349.425.450	464.628.255	82.399.053	382.229.202	359.361.595		105.266.660
0002						I. VENITURI CURENTE	316.323.660	348.691.750	463.990.401	82.399.053	381.591.348	358.723.741		105.266.660
0003						A. VENITURI FISCALE	333.847.670	362.928.020	445.507.428	66.094.260	379.413.168	367.321.330		78.186.098
0004						A1. IMPOZIT PE VENIT, PROFIT SI CASTIGURI DIN CAPITAL	128.593.670	131.912.970	134.105.409		134.105.409	134.105.409		
0005						A1.1 IMPOZIT PE VENIT, PROFIT SI CASTIGURI DIN CAPITAL DE LA PERSOANE JURIDICE	2.301.670	2.301.670	2.121.290		2.121.290	2.121.290		
0102						IMPOZIT PE PROFIT Impozit pe profit de la agentii economici	2.301.670	2.301.670	2.121.290		2.121.290	2.121.290		
0300	02					A1.2 IMPOZIT PE VENIT, PROFIT SI CASTIGURI DIN CAPITAL DE LA PERSOANE FIZICE	126.292.000	129.611.300	131.984.119		131.984.119	131.984.119		
0302						IMPOZIT PE VENIT Impozitul pe veniturile din transferul proprietatilor imobiliare din patrimoniul personal	3.500.000	3.500.000	3.534.897		3.534.897	3.534.897		
0402						COTE SI SUME DEFALCATE DIN IMPOZITUL PE VENIT	122.792.000	126.111.300	128.449.222		128.449.222	128.449.222		
01						Cote defalcate din impozitul pe venit	122.000.000	122.000.000	124.699.100		124.699.100	124.699.100		
04						Sume alocate din cotele defalcate din impozitul pe venit pentru echilibrarea bugetelor locale	792.000	4.111.300	3.750.122		3.750.122	3.750.122		
0700	02					A3 IMPOZITE SI TAXE PE PROPRIETATE	60.750.000	58.413.100	123.327.320	53.438.237	69.889.083	60.195.573		63.131.747
0702						IMPOZITE SI TAXE PE PROPRIETATE Impozit si taxa pe cladiri	60.750.000	58.413.100	123.327.320	53.438.237	69.889.083	60.195.573		63.131.747
01							38.250.000	37.950.000	90.976.040	41.478.703	49.497.337	39.083.986		51.892.054

Capi- tol	Sub- capi- tol	Pa- ra- graf	Ar- ti- col	Ali- ne- at	Denumire indicator	Prevederi bugetare initiale	Prevederi bugetare definitive	Drepturi constatate			Incasari realizate	Stingeri pe alte cai decat incasari	Drepturi constatate de incasat
								Total, din care:	din anii precedenti	din anul curent			
A						1	2	3=4+5	4	5	6	7	8=3-6-7
0702	01				Impozit pe cladiri de la persoane fizice	14.500.000	14.200.000	18.437.704	3.430.899	15.006.805	14.416.422		4.021.282
	01				Impozit si taxa pe cladiri de la persoane juridice	23.750.000	23.750.000	72.538.336	38.047.804	34.490.532	24.667.564		47.870.772
	02				Impozit si taxa pe teren	12.500.000	12.800.000	23.872.445	11.403.177	12.469.268	13.334.667		10.537.778
	01				Impozit pe terenuri de la persoane fizice	6.000.000	5.400.000	8.242.150	3.081.669	5.160.481	5.523.451		2.718.699
	01				Impozit si taxa pe teren de la persoane juridice	6.500.000	7.400.000	15.630.295	8.321.508	7.308.787	7.811.216		7.819.079
	02				Taxe judiciare de timbru si alte taxe de timbru	5.000.000	2.500.000	2.587.151	70.658	2.516.493	2.471.858		115.293
	50				Alte impozite si taxe pe proprietate	5.000.000	5.163.100	5.891.684	485.699	5.405.985	5.305.062		586.622
1000	02				A4 IMPOZITE SI TAXE PE BUNURI SI SERVICII	144.504.000	172.601.950	188.074.699	12.656.023	175.418.676	173.020.348		15.054.351
1102					SUME DEFALCATE DIN TVA	128.114.000	156.211.950	155.790.293		155.790.293	155.790.293		
	02				Sume defalcate din taxa pe valoarea adaugata pentru finantarea cheltuielilor descentralizate la nivelul comunelor, oraselor, municipiilor, sectoarelor si Municipiului Bucuresti	127.700.000	151.968.790	151.547.133		151.547.133	151.547.133		
	06				Sume defalcate din taxa pe valoarea adaugata pentru echilibrarea bugetelor locale	414.000	4.243.160	4.243.160		4.243.160	4.243.160		
1202					ALTE IMPOZITE SI TAXE GENERALE PE SI SERVICII	260.000	260.000	402.748	107.551	295.197	310.434		92.314
	07				Taxe hoteliere	260.000	260.000	402.748	107.551	295.197	310.434		92.314
1502					TAXE PE SERVICII SPECIFICE	130.000	130.000	165.487	68.347	97.140	131.274		34.213





Capi- tol	Sub- capi- tol	Pa- ra- graf	Gru- pa / Titlu	Ar- fi- col	Ali- ne- at	Denumire indicator	Prevederi bugetare initiale	Prevederi bugetare definitive	Drepturi constatate			Incasari realizate	Stingeri pe alte cai decat incasari	Drepturi constatate de incasat	
									Total, din care:	din anii precedenti	din anul curent				
A							1	2	3=4+5	4	5	6	7	8=3-6-7	
3702						B									
						pentru finantarea sectiunii de dezvoltare a bugetului local(cu semnul minus)	-57.739.460	-57.989.560			-44.900.000	-44.900.000			
4100	02					IV. SUBVENTII	531.300	733.700			637.854	637.854			
4200						SUBVENTII DE LA ALTE NIVELE ALE ADMINISTRATIEI PUBLICE	531.300	733.700			637.854	637.854			
4202						SUBVENTII DE LA BUGETUL DE STAT	166.300	406.700			310.854	310.854			
	34					Subventii pentru acordarea ajutorului pentru incalzirea locuintei cu lemne, carbuni, combustibili petrolieri	150.000	150.000			54.753	54.753			
	41					Subventii de la bugetul de stat pentru finantarea sanatatii	16.300	16.300			15.703	15.703			
	54					Subventii pentru sprijinirea construirii de locuinte		240.400			240.398	240.398			
4302						SUBVENTII DE LA ALTE ADMINISTRATII	365.000	327.000			327.000	327.000			
	01					Subventii primite de la bugetele consiliilor judetene pentru protectia copilului	365.000	327.000			327.000	327.000			
							365.000	327.000			327.000	327.000			



Conducatorul compartimentului  
financiar-contabil

Conducatorul institutiei,



## Anexa 13 CONTUL DE EXECUTIE AL BUGETULUI LOCAL - CHELTUIELI TOTAL

Capi- tot	Sub- total	Pa- ra- graf	Gru- pa / Titlu	Ar- ti- col	Ali- ne- at	Denumire indicator	Credite de angajament	Credite bugetare		Angajamente legale	Plati efectuate	Angajamente legale de platit	Cheltuieli efective	
								2	3					
A						B	1	2	3	4	5	6	7=5-6	8
5002						TOTAL CHELTUIELI	813.715.950	626.104.580	575.713.100	570.443.645	549.429.567	505.461.267	43.968.300	377.608.657
5100	02					Partea I-a SERVICII PUBLICE GENERALE	234.340	28.395.930	26.649.810	26.180.197	26.019.525	25.995.377	24.148	27.215.371
5102						AUTORITATI PUBLICE SI ACTIUNI EXTERNE	234.340	17.525.930	17.321.440	16.975.596	16.815.192	16.795.328	19.864	17.786.960
	01					Autoritati executive si legislative	234.340	17.525.930	17.321.440	16.975.596	16.815.192	16.795.328	19.864	17.786.960
	03					Autoritati executive	234.340	17.525.930	17.321.440	16.975.596	16.815.192	16.795.328	19.864	17.786.960
5402						ALTE SERVICII PUBLICE GENERALE		1.170.000	1.188.370	1.137.348	1.137.080	1.132.796	4.284	1.283.432
	05					Fond de rezerva bugetara la dispozitia autoritatilor locale			6.870					
5402	10					Servicii publice comunitare de evidenta a persoanelor		1.170.000	1.181.500	1.137.348	1.137.080	1.132.796	4.284	1.125.737
5402	50					Alte servicii publice generale								157.695
5502						TRANZACTII PRIVIND DATORIA PUBLICA SI IMPRUMUTURI		9.700.000	8.140.000	8.067.253	8.067.253	8.067.253		8.144.979
6000	02					Partea II-a APARARE, ORDINE PUBLICA SI SIGURANTA NATIONALA		3.260.180	3.085.180	2.965.792	2.965.792	2.965.792		2.967.946
6102						ORDINE PUBLICA SI SIGURANTA NATIONALA		3.260.180	3.085.180	2.965.792	2.965.792	2.965.792		2.967.946
	03					Ordine publica		3.255.180	3.080.180	2.960.792	2.960.792	2.960.792		2.960.792
	04					Politie comunitara		3.255.180	3.080.180	2.960.792	2.960.792	2.960.792		2.960.792
	05					Protectie civila si protectia contra incendiilor (protectie civila nonmilitara)		5.000	5.000	5.000	5.000	5.000		7.154
6500	02					Partea III-a CHELTUIELI SOCIAL-CULTURALE	47.943.600	201.604.090	214.817.630	213.273.885	208.364.671	201.369.224	6.995.447	192.944.000
6502						INVATAMANT	187.770	120.716.800	144.440.510	144.004.918	143.413.563	143.413.563		142.050.618
	03					Invatamant prescolar si primar	9.900	15.661.020	18.718.860	18.660.034	18.592.867	18.592.867		17.477.119
	01					Invatamant prescolar	9.900	15.661.020	18.718.860	18.660.034	18.592.867	18.592.867		17.477.119
	04					Invatamant secundar	177.870	104.820.180	125.689.800	125.316.405	124.792.217	124.792.217		124.488.744

Capi- tol	Sub- capi- tol	Pa- ra- graf	Gru- pa / Titlu	Ar- ti- col	Ali- ne- at	Denumire indicator	Credite de angajament	Credite bugetare		Angajamente bugetare	Angajamente legale	Plati efectuate	Angajamente legale de platit	Cheltuieli efective
								initiale	definitive					
A						B	1	2	3	4	5	6	7=5-6	8
6502	01					Invatamant secundar inferior		30.890.160	39.140.760	38.984.011	38.982.853	38.982.853	7=5-6	37.465.636
	02					Invatamant secundar superior	177.870	75.930.020	86.549.040	86.332.394	85.809.364	85.809.364		87.023.108
	50					Alte cheltuieli in domeniul invatamantului		235.600	31.850	28.479	28.479	28.479		84.755
6602	06					SANATATE	19.032.880	14.614.850	17.195.850	16.875.028	12.326.812	8.698.694	3.628.118	7.312.630
	06					Servicii medicale in unitati sanitare cu paturi	19.032.880	11.788.480	14.593.480	14.362.487	9.830.532	6.202.414	3.628.118	4.335.129
6602	06	01				Spitale generale	19.032.880	11.788.480	14.593.480	14.362.487	9.830.532	6.202.414	3.628.118	4.335.129
	08					Servicii de sanatate publica		2.760.000	2.531.000	2.453.589	2.453.589	2.453.589		2.476.477
	50					Alte cheltuieli in domeniul sanatatii		66.370	71.370	58.952	42.691	42.691		501.024
	50					Alte institutii si actiuni sanitare		66.370	71.370	58.952	42.691	42.691		501.024
6702	03					CULTURA, RECREERE SI RELIGIE	24.184.500	45.816.440	27.856.810	27.772.561	28.211.612	25.429.087	2.782.525	19.364.730
	03					Servicii culturale		4.491.000	1.342.000	1.171.622	1.167.416	1.167.416		985.435
	12					Consolidarea si restaurarea monumentelor istorice		4.491.000	1.342.000	1.171.622	1.167.416	1.167.416		985.435
6702	05					Servicii recreative si sportive	11.916.520	17.495.580	18.468.620	18.418.292	18.093.493	18.031.267	62.226	15.191.272
	01					Sport		10.930.000	11.639.900	11.617.852	11.330.153	11.330.143	10	10.972.178
	03					Intretinere gradini publice, parcuri zone verzi, baze sportive si de agrement		6.565.580	6.828.720	6.800.440	6.763.340	6.701.124	62.216	4.219.094
6702	06					Servicii religioase		200.000	625.000	600.971	600.971	563.899	37.072	563.899
	50					Alte servicii in domeniile culturii, recreerii si religiei	12.267.980	23.629.860	7.421.190	7.581.676	8.349.732	5.666.505	2.683.227	2.624.124
6802	05					ASIGURARI SI ASISTENTA SOCIALA	4.538.450	20.456.000	25.324.460	24.621.378	24.412.684	23.827.880	584.804	24.216.022
	05					Asistenta sociala in caz de boli si invaliditati		13.023.000	13.038.000	12.970.014	12.970.013	12.970.013		13.125.064
6802	05	02				Asistenta sociala in caz de invaliditate		13.023.000	13.038.000	12.970.014	12.970.013	12.970.013		13.125.064

Capi- tol	Sub- capi- tol	Pa- ra- gra- ful	Ar- ti- col	Ali- ne- at	Denumire indicator	Credite de angajament	Credite bugetare		Angajamente bugetare	Angajamente legale	Plati efectuate	Angajamente legale de platit	Cheltuieli efective
							initiale	definitive					
A					B	1	2	3	4	5	6	7-5-6	8
6802	06				Asistenta sociala pentru familie si copii		3.301.000	3.123.000	2.951.382	2.951.382	2.934.820	16.562	3.118.854
6802	11				Crese		3.812.000	3.563.000	3.318.966	3.211.906	3.211.906		2.945.764
15					Prevenirea excluderii sociale		320.000	320.000	195.381	195.381	195.381		195.381
50	01				Ajutor social		320.000	320.000	195.381	195.381	195.381		195.381
					Alte cheltuieli in domeniul asigurarilor si asistentei sociale	4.538.450		5.280.460	5.185.635	5.084.002	4.515.760	568.242	4.830.959
6802	50	50			Alte cheltuieli in domeniul asistentei sociale	4.538.450		5.280.460	5.185.635	5.084.002	4.515.760	568.242	4.830.959
7000	02				Partea IV-a SERVICII SI DEZVOLTARE PUBLICA, LOCUINTE, MEDIU SI APE	67.795.090	108.859.310	103.099.020	100.561.311	94.202.165	81.014.381	13.187.784	63.062.133
7002					LOCUINTE, SERVICII SI DEZVOLTARE PUBLICA	65.079.280	90.012.710	82.304.320	79.823.223	73.529.263	61.220.494	12.308.769	43.598.112
03					Locuinte	3.788.070	5.073.340	1.593.740	1.593.581	1.261.664	944.647	317.017	347.659
05	01				Dezvoltarea sistemului de locuinte	3.788.070	5.073.340	1.593.740	1.593.581	1.261.664	944.647	317.017	347.659
06	01				Alimentare cu apa si amenajari hidrotehnice		3.076.900	4.511.150	4.013.868	4.013.868	4.013.868		4.013.868
50					Alimentare cu apa		3.076.900	4.511.150	4.013.868	4.013.868	4.013.868		4.013.868
					Iluminat public si electrificari		10.709.960	12.987.290	12.237.775	12.230.275	12.226.923	3.352	12.996.112
					Alte servicii in domeniile locuintelor, serviciilor si dezvoltarii comunale	61.291.210	71.152.510	63.212.140	61.977.999	56.023.456	44.035.056	11.988.400	26.240.473
7402					PROTECTIA MEDIULUI	2.715.810	18.846.600	20.794.700	20.738.088	20.672.902	19.793.887	879.015	19.464.021
05					Salubritate si gestiunea deseurilor	2.715.810	15.783.600	15.881.000	15.824.402	15.759.216	14.880.201	879.015	14.550.335
					Salubritate	2.715.810	15.600.000	15.827.400	15.770.802	15.759.216	14.880.201	879.015	14.535.273
					Colectarea, tratarea si distrugerea deseurilor		183.600	53.600	53.600				15.062
7402	06				Canalizarea si tratarea apelor reziduale		3.063.000	4.913.700	4.913.686	4.913.686	4.913.686		4.913.686
8000	02				Partea V-a ACTIVITATI ECONOMICE	697.742.920	283.985.070	228.061.460	227.462.460	217.877.414	194.116.493	23.760.921	91.419.207

Capi- tol	Sub- capi- tol	Pa- ra- graf	Gr- pa / Titlu	Ar- ti- col	Ali- ne- at	Denumire indicator	Credite de angajament	Credite bugetare		Angajamente bugetare	Angajamente legale	Plati efectuate	Angajamente legale de platit	Cheltuieli efective
								initiale	definitive					
A						B	1	2	3	4	5	6	7=5-6	8
8002						ACTIUNI GENERALE ECONOMICE,								
						SI DE MUNCA	61.762.250	33.931.460	31.878.460	31.730.829	30.093.873	26.650.079	3.443.794	335.922
8002	01					Actiuni generale economice si comerciale	61.762.250	33.931.460	31.878.460	31.730.829	30.093.873	26.650.079	3.443.794	335.922
		10				Programe de dezvoltare regionala si sociala	61.762.250	33.931.460	31.878.460	31.730.829	30.093.873	26.650.079	3.443.794	335.922
8102						COMBUSTIBILI SI ENERGIE	371.356.010	124.577.270	98.196.040	97.726.026	90.622.624	77.440.668	13.181.956	32.478.068
		06				Energie termica	371.356.010	124.577.270	98.196.040	97.726.026	90.622.624	77.440.668	13.181.956	32.478.068
8402						TRANSPORTURI	264.624.660	125.476.340	97.986.960	98.005.605	97.160.917	90.025.746	7.135.171	58.605.217
		03				Transport rutier	264.624.660	125.476.340	97.986.960	98.005.605	97.160.917	90.025.746	7.135.171	58.605.217
		02				Transport in comun		42.416.370	41.682.140	41.442.311	41.442.311	41.442.311		21.695.080
		03				Strazi	264.624.660	83.059.970	56.304.820	56.563.294	55.718.606	48.583.435	7.135.171	36.910.137
9900	02					EXCEDENT/DEFICIT		-9.110.700	-14.544.660			-4.594.112		

Capi- tol	Sub- capi- tol	Pa- ra- graf	Gru- pa / Titlu	Ar- ti- col	Al- ne- at	Denumire indicator	Credite de angajament	Credite bugetare		Angajamente bugetare	Angajamente legale	Plati efectuate	Angajamente legale de platit	Cheltuieli efective
								initiale	definitive					
A						B	1	2	3	4	5	6	7-5-6	8
5002						TOTAL CHELTUIELI	813.715.950	626.104.580	575.713.100	570.443.645	549.429.567	505.461.267	43.968.300	377.608.657
	01					CHELTUIELI CURENTE	779.432.040	547.376.680	499.775.520	494.342.447	475.038.167	432.397.659	42.640.508	349.274.809
	10					TITLUL I CHELTUIELI DE PERSONAL		133.659.210	155.284.000	154.616.374	154.545.234	154.535.449	9.785	154.102.138
	20					TITLUL II BUNURI SI SERVICII		85.657.560	87.083.940	85.428.248	84.787.155	83.885.128	902.027	84.487.434
	30					TITLUL III DOBANZI		9.464.860	7.904.860	7.839.565	7.839.565	7.839.565		7.918.136
	40					TITLUL IV SUBVENII		45.046.960	55.721.620	54.307.855	53.830.957	53.830.957		55.419.472
	50					TITLUL V FONDURI DE REZERVA			6.870					
	51					TITLUL VI TRANSFERURI INTRE UNITATI ALE ADMINISTRATIEI PUBLICE		9.255.180	12.811.180	12.460.799	12.456.807	12.456.807		12.456.807
	55					TITLUL VII ALTE TRANSFERURI		11.352.310	15.596.060	14.793.962	14.793.962	14.793.962		14.779.381
	56					TITLUL VIII PROIECTE CU FINANTARE DIN FONDURI EXTERNE NERAMBURSABILE (FEN)								
						POSTADERARE	647.417.880	240.589.600	151.578.230	151.343.230	133.232.107	91.582.799	41.649.308	5.953.619
	57					TITLUL VIII ASISTENTA SOCIALA		9.901.000	10.037.000	9.887.181	9.887.181	9.887.181		10.031.609
	59					TITLUL XI ALTE CHELTUIELI		2.450.000	3.751.760	3.665.233	3.665.199	3.585.811	79.388	4.126.213
	70					CHELTUIELI DE CAPITAL		43.627.900	41.818.510	41.818.510	40.108.712	38.780.920	1.327.792	28.333.848
	71					TITLUL XIII ACTIVE NEFINANCIARE		43.623.800	41.634.410	41.634.410	39.924.666	38.596.874	1.327.792	28.333.848
	72					TITLUL XIV ACTIVE FINANCIARE		4.100	184.100	184.100	184.046	184.046		
	79					OPERATIUNI FINANCIARE		35.100.000	38.560.470	38.140.737	38.140.737	38.140.737		
	81					TITLUL XVII RAMBURSARI DE CREDITE		35.100.000	38.560.470	38.140.737	38.140.737	38.140.737		
	84					PLATI EFECTUATE IN ANII PRECEDENTI SI RECUPERATE IN ANUL CURENT			-4.441.400	-3.858.049	-3.858.049	-3.858.049		
	85					Titlul XIX PLATI EFECTUATE IN ANII PRECEDENTI SI RECUPERATE IN ANUL CURENT			-4.441.400	-3.858.049	-3.858.049	-3.858.049		
5100	02					Partea I-a SERVICII PUBLICE GENERALE	234.340	28.395.930	26.649.810	26.180.197	26.019.525	25.995.377	24.148	27.215.371



Capi- toi	Sub- capi- toi	Pa- ra- gra- ful	Gru- pa/ Titlu	Ar- ti- col	Al- ne- at	Denumire indicator	Credite de angajament	Credite bugetare		Angajamente bugetare	Angajamente legale	Plati efectuate	Angajamente legale de platit	Cheltuieli efective
								2	3					
A						B	1	2	3	4	5	6	7=5-6	8
			20	01	04	Apa, canal si salubritate		61.000	61.000	56.909	56.903	56.903		58.033
			20	01	08	Posta, telecomunicatii, radio, tv, internet		584.000	534.000	498.599	497.452	497.196	256	493.606
			20	01	30	Alte bunuri si servicii pentru intretinere si functionare		2.150.000	2.387.260	2.384.302	2.384.291	2.377.064	7.227	2.740.432
			20	02		Reparatii curente		210.000	260.000	236.730	236.589	236.589		219.830
			20	05		Bunuri de natura obiectelor de inventar		82.000	257.000	173.193	173.193	173.193		112.392
			20	05	01	Uniforme si echipament		7.000	7.000	4.672	4.672	4.672		255
			20	05	30	Alte obiecte de inventar		75.000	250.000	168.521	168.521	168.521		112.137
			20	06		Deplasari, detasari, transferari		168.000	168.000	138.582	138.582	138.582		138.541
			20	06	01	Deplasari interne, detasari, transferari		140.000	140.000	116.708	116.708	116.708		116.667
			20	06	02	Deplasari in strainatate		28.000	28.000	21.874	21.874	21.874		21.874
			20	11		Carti, publicatii si materiale documentare		21.000	27.000	18.200	18.006	13.540	4.466	13.948
			20	13		Pregatire profesionala		14.000	14.000	10.800	10.800	10.800		10.800
			20	30		Alte cheltuieli		1.215.000	989.300	977.078	968.371	967.010	1.361	899.212
			20	30	02	Protocol si reprezentare		115.000	138.000	125.778	117.071	117.068	3	112.415
			20	30	30	Alte cheltuieli cu bunuri si servicii		1.100.000	851.300	851.300	851.300	849.942	1.358	786.797
			56			TITLUL VIII PROIECTE CU FINANTARE DIN FONDURI EXTERNE NERAMBURSABILE (FEN)								
			56	01		POSTADERARE		28.680	39.680	39.680	37.969	37.969		64.593
			56	01		Programe din Fondul European de Dezvoltare Regionala (FEDR)		28.680	39.680	39.680	37.969	37.969		64.593
			56	01	01	Finantarea nationala		3.710	14.710	14.710	13.799	13.799		3.804
			56	01	02	Finantarea externa nerambursabila		24.170	24.170	24.170	24.170	24.170		60.789
			56	01	03	Cheltuieli neeligibile		800	800	800				

Capi- tol	Sub- capi- tol	Pa- ra- graf	Gru- pa / Titlu	Al- ne- at	Denumire indicator	Credite de angajament	Credite bugetare		Angajamente bugetare	Angajamente legale	Plati efectuate	Angajamente legale de platit	Cheltuieli efective
							initiale	definitive					
A			B			1	2	3	4	5	6	7-5-6	8
			70		CHELTUIELI DE CAPITAL	234.340	559.250	557.750	557.750	409.263	409.263	409.263	1.251.668
			71		TITLUL XIII ACTIVE NEFINANCIARE	234.340	559.250	557.750	557.750	409.263	409.263	409.263	1.251.668
			71	01	Active fixe	234.340	559.250	557.750	557.750	409.263	409.263	409.263	1.251.668
			71	01	Constructii								21.894
			71	01	Masini, echipamente si mijloace de transport								516.646
			71	01	Mobilier, aparatura birotica si alte active corporale								40.976
			71	01	Alte active fixe (inclusiv reparatii capitale)	234.340	509.250	334.350	334.350	187.006	187.006	187.006	672.152
			84		PLATI EFECTUATE IN ANII PRECEDENTI SI RECUPERATE IN ANUL CURENT				223.400	222.257	222.257		
			85		Titlul XIX PLATI EFECTUATE IN ANII PRECEDENTI SI RECUPERATE								
			85	01	IN ANUL CURENT								
			85	01	Plati efectuate in anii precedenti si recuperate in anul curent								
			85	01	Plati efectuate in anii precedenti si recuperate in anul curent (SF)								
5402			01		ALTE SERVICII PUBLICE GENERALE		1.170.000	1.188.370	1.137.348	1.137.080	1.132.796	4.284	1.283.432
			10		CHELTUIELI CURENTE		1.170.000	1.188.370	1.137.348	1.137.080	1.132.796	4.284	1.283.432
			10	01	Cheltuieli salariale in bani		970.000	978.000	967.382	967.382	967.382		960.497
			10	01	Salarii de baza		760.000	775.600	771.449	771.449	771.449		762.992
			10	01	Sporuri pentru conditii de munca		570.000	618.600	618.537	618.537	618.537		618.913
			10	01	Alte drepturi salariale in bani		60.000	60.000	59.636	59.636	59.636		59.634
			10	01			130.000	97.000	93.276	93.276	93.276		84.445



Capi- tol	Sub- capi- tol	Pa- ra- graf	Gru- pa / Titlu	Ar- fi- col	Ali- ne- at	Denumire indicator	Credite de angajament	Credite bugetare		Angajamente bugetare	Angajamente legale	Plati efectuate	Angajamente legale de platit	Cheltuieli efective			
								initiale	definitive								
A					B					1	2	3	4	5	6	7=5-6	8
						Contributii		210.000	202.400	195.933	195.933	195.933			197.505		
	10	03				Contributii de asigurari sociale de stat		160.000	157.000	151.837	151.837	151.837		149.335			
	10	03	02			Contributii de asigurari de somaj		4.000	4.000	3.718	3.718	3.718		3.736			
	10	03	03			Contributii de asigurari sociale de sanatate		41.000	40.000	39.233	39.233	39.233		39.535			
	10	03	04			Contributii de asigurari pentru accidente de munca si boli profesionale		1.400	1.400	1.145	1.145	1.145		1.150			
	10	03	06			Contributii pentru concedii si indemnizatii		3.600						3.749			
	20					TITLUL II BUNURI SI SERVICII		200.000	203.500	169.966	169.698	165.414	4.284	322.935			
	20	01				Bunuri si servicii		170.000	174.500	155.540	155.333	151.249	4.284	153.696			
	20	01	01			Furnituri de birou		6.000	12.000	9.779	9.779	9.779		9.779			
	20	01	03			Incalzit, iluminat si forta motrica		27.400	27.400	19.627	19.627	19.518	109	20.806			
	20	01	04			Apa, canal si salubritate		1.600	1.600	602	602	602		1.867			
	20	01	08			Posta, telecomunicatii, radio, tv, internet		57.000	29.000	27.406	27.406	23.231	4.175	22.156			
	20	01	30			Alte bunuri si servicii pentru intretinere si functionare		78.000	104.500	98.126	98.119	98.119		99.088			
	20	05				Bunuri de natura obiectelor de inventar		10.000	10.000	5.727	5.466	5.466					
	20	05	30			Alte obiecte de inventar		10.000	10.000	5.727	5.466	5.466					
	20	06				Deplasari, detasari, transferari			2.000	1.575	1.575	1.575					
	20	06	01			Deplasari interne, detasari, transferari			2.000	1.575	1.575	1.575					
	20	13				Pregatire profesionala						300		300			
	20	30				Alte cheltuieli		20.000	16.000	6.824	6.824	6.824		168.939			
	20	30	30			Alte cheltuieli cu bunuri si servicii		20.000	16.000	6.824	6.824	6.824		168.939			

Capi- tol	Sub- capi- tol	Pa- ra- graf	Gru- pa / Titlu	Ar- fi- col	Ali- ne- at	Denumire indicator	Credite de angajament	Credite bugetare		4	5	6	Angajamente legale de planif	Cheltuieli efective	
								2	3						
A							1	2	3	4	5	6	7=5-6	8	
B															
	50					TITLUL V FONDURI DE REZERVA			6.870						
	50	04				Fond de rezerva bugetara la dispozitia autoritatilor locale			6.870						
5502						TRANZACTII PRIVIND DATORIA PUBLICA SI IMPRUMUTURI		9.700.000	8.140.000	8.067.253	8.067.253	8.067.253	8.067.253	8.144.979	
	01					CHELTUIELI CURENTE		9.700.000	8.140.000	8.067.253	8.067.253	8.067.253	8.067.253	8.144.979	
	20					TITLUL II BUNURI SI SERVICII		235.140	235.140	227.688	227.688	227.688	227.688	226.843	
	20	24				Comisioane si alte costuri aferente imprumuturilor		235.140	235.140	227.688	227.688	227.688	227.688	226.843	
	20	24	02			Comisioane si alte costuri aferente imprumuturilor interne		235.140	235.140	227.688	227.688	227.688	227.688	226.843	
	30					TITLUL III DOBANZI		9.464.860	7.904.860	7.839.565	7.839.565	7.839.565	7.839.565	7.918.136	
	30	01				Dobanzi aferente datoriei publice interne		9.464.860	7.904.860	7.839.565	7.839.565	7.839.565	7.839.565	7.918.136	
	30	01	01			Dobanzi aferente datoriei publice interne directe		9.464.860	7.904.860	7.839.565	7.839.565	7.839.565	7.839.565	7.918.136	
6000	02					Partea II-a AFARARE, ORDINE PUBLICA SI SIGURANTA NATIONALA		3.260.180	3.085.180	2.965.792	2.965.792	2.965.792	2.965.792	2.967.946	
6102						ORDINE PUBLICA SI SIGURANTA NATIONALA		3.260.180	3.085.180	2.965.792	2.965.792	2.965.792	2.965.792	2.967.946	
	01					CHELTUIELI CURENTE		3.260.180	3.085.180	2.965.792	2.965.792	2.965.792	2.965.792	2.967.946	
	20					TITLUL II BUNURI SI SERVICII		5.000	5.000	5.000	5.000	5.000	5.000	7.154	
	20	01				Bunuri si servicii		5.000	5.000	5.000	5.000	5.000	5.000	7.154	
	20	01	30			Alte bunuri si servicii pentru intretinere si functionare		5.000	5.000	5.000	5.000	5.000	5.000	7.154	
	51					TITLUL VI TRANSFERURI INTRE UNITATI ALE ADMINISTRATIEI PUBLICE		3.255.180	3.080.180	2.960.792	2.960.792	2.960.792	2.960.792	2.960.792	
	51	01				Transferuri curente		3.255.180	3.080.180	2.960.792	2.960.792	2.960.792	2.960.792	2.960.792	

Capi- tol	Sub- capi- tol	Pa- ra- graf	Gru- pa / Titlu	Ar- fi- col	Ali- ne- at	Denumire indicator	Credite de angajament	Credite bugetare		Angajamente bugetare	Angajamente legale	Plati efectuate	Angajamente legale de planif	Cheltuieli efective
								initiale	definitive					
A						B	1	2	3	4	5	6	7=5-6	8
6500	02		51	01	01	Transferuri catre institutiile publice		3.255.180	3.080.180	2.960.792	2.960.792	2.960.792		2.960.792
6502						Partea III-a CHELTUIELI SOCIAL-CULTURALE INVATAMANT	47.943.600	201.604.090	214.817.630	213.273.885	208.364.671	201.369.224	6.995.447	192.944.000
						CHELTUIELI CURENTE	187.770	120.716.800	144.440.510	144.004.918	143.413.563	143.413.563		142.050.618
			01			TITLUL I CHELTUIELI DE PERSONAL		119.345.600	142.425.290	142.009.592	141.589.944	141.589.944		141.808.491
			10			Cheltuieli salariale in bani		104.740.000	127.888.790	127.498.258	127.493.515	127.493.515		127.110.626
			10	01		Salarii de baza		81.346.870	101.540.410	101.273.272	101.270.212	101.270.212		101.237.281
			10	01	01	Sporuri pentru conditii de munca		65.907.040	72.869.600	72.652.348	72.651.616	72.651.616		73.291.429
			10	01	05	Sporuri pentru conditii de munca		34.250	21.330	21.308	21.308	21.308		22.746
			10	01	06	Alte sporuri		748.010	431.220	427.048	426.890	426.890		413.611
			10	01	10	Fond pentru posturi ocupate prin cumul		21.250	27.630	27.497	27.497	27.497		27.703
			10	01	11	Fond aferent platii cu ora		3.570.380	3.569.050	3.554.350	3.554.343	3.554.343		3.647.900
			10	01	12	Indemnizatii platite unor persoane din afara unitatii		84.100	9.660	9.660	9.660	9.660		8.310
			10	01	30	Alte drepturi salariale in bani		10.981.840	24.611.920	24.581.061	24.578.898	24.578.898		23.825.582
			10	03		Contributii		23.393.130	26.348.380	26.224.986	26.223.303	26.223.303		25.873.345
			10	03	01	Contributii de asigurari sociale de stat		17.479.940	19.691.260	19.656.433	19.656.175	19.656.175		19.318.641
			10	03	02	Contributii de asigurari de somaj		463.460	489.610	472.232	471.715	471.715		468.809
			10	03	03	Contributii de asigurari sociale de sanatate		4.439.030	5.274.920	5.258.901	5.258.841	5.258.841		5.223.849
			10	03	04	Contributii de asigurari pentru accidente de munca si boli profesionale		189.920	180.510	171.132	171.128	171.128		171.306
			10	03	06	Contributii pentru concedii si indemnizatii		820.780	712.080	666.288	665.444	665.444		690.740
			20			TITLUL II BUNURI SI SERVICII		14.573.750	14.070.070	14.048.293	13.983.388	13.983.388		13.777.599
			20	01		Bunuri si servicii		12.570.000	11.157.290	11.141.267	11.077.138	11.077.138		11.101.470

Capi- tol	Sub- capi- tol	Pa- ra- graf	Gru- pa / Titlu	Ar- ti- col	Ali- ne- at	Denumire indicator	Credite de angajament	Credite bugetare		Angajamente bugetare	Angajamente legale	Plati efectuate	Angajamente legale de platit	Cheltuieli efective
								initiale	definitive					
A						B	1	2	3	4	5	6	7=5-6	8
						Furnituri de birou		242.400	216.310	215.184	215.183	215.183	215.183	220.915
						Materiale pentru curatenie		461.690	407.150	404.544	404.544	404.544	404.544	421.112
						Incalzit, iluminat si forta motrica		8.080.350	7.489.050	7.489.050	7.430.861	7.430.861	7.430.861	7.300.565
						Apa, canal si salubritate		1.911.650	1.399.950	1.399.950	1.394.031	1.394.031	1.394.031	1.520.669
						Transport		2.000	2.000	2.000	2.000	2.000	2.000	2.000
						Posta, telecomunicatii, radio, tv, internet		385.050	324.980	322.553	322.551	322.551	322.551	323.389
						Materiale si prestari de servicii cu caracter functional		183.350	160.890	154.443	154.443	154.443	154.443	152.936
						Alte bunuri si servicii pentru intretinere si functionare		1.303.510	1.156.960	1.153.543	1.153.525	1.153.525	1.153.525	1.159.884
						Reparatii curente		1.508.000	1.948.000	1.948.000	1.947.230	1.947.230	1.947.230	2.039.618
						Hrana								252.406
						Hrana pentru oameni								252.406
						Medicamente si materiale sanitare		8.500	5.320	5.310	5.310	5.310	5.310	4.359
						Materiale sanitare		8.500	5.320	5.310	5.310	5.310	5.310	4.359
						Bunuri de natura obiectelor de inventar		238.250	725.170	724.720	724.714	724.714	724.714	195.867
						Uniforme si echipament		2.000	2.000	2.000	2.000	2.000	2.000	
						Lenjerie si accesorii de pat		6.500	6.030	6.023	6.023	6.023	6.023	
						Alte obiecte de inventar		229.750	717.140	716.697	716.691	716.691	716.691	195.867
						Carti, publicatii si materiale documentare		6.000	6.690	6.684	6.684	6.684	6.684	
						Pregatire profesionala		16.000	8.990	5.988	5.988	5.988	5.988	5.988
						Protectia muncii		8.600	8.200	8.196	8.196	8.196	8.196	8.196
						Alte cheltuieli		218.400	210.410	208.128	208.128	208.128	208.128	169.283
						Alte cheltuieli cu bunuri si servicii		218.400	210.410	208.128	208.128	208.128	208.128	169.283

Capi- tol	Sub- capi- tol	Pa- ra- graf	Gru- pa / Titlu	Ar- ti- col	Al- ne- at	Denumire indicator	Credite de angajament	Credite bugetare		Angajamente bugetare	Angajamente legale	Plati efectuate	Angajamente legale de platit	Cheltuieli efective	
								initiale	definitive						
A						B	I	2	3	4	5	6	7=5-6	8	
						TITLUL VII ALTE TRANSFERURI									
			55	01		A. Transferuri interne		31.850	116.430	113.041	113.041	113.041		98.460	
			55	01	18	Alte transferuri curente interne		31.850	116.430	113.041	113.041	113.041		98.460	
			56			TITLUL VIII PROIECTE CU FINANTARE DIN FONDURI EXTERNE NERAMBURSABILE (FEN)								98.460	
						POSTADERARE			350.000	350.000					
			56	01		Programe din Fondul European de Dezvoltare Regionala (FEDR)			350.000	350.000				281.404	
			56	01	01	Finantarea nationala			175.000	175.000				281.404	
			56	01	02	Finantarea externa nerambursabila			175.000	175.000				229.395	
			56	01	03	Cheltuieli neeligibile			175.000	175.000				52.009	
			59			TITLUL XI ALTE CHELTUIELI								540.402	
			59	25		Sume aferente platii crantilor salariale								540.402	
			70			CHELTUIELI DE CAPITAL		1.371.200	2.099.800	2.099.800	1.928.093	1.928.093		242.127	
			71			TITLUL XIII ACTIVE NEFINANCIARE		1.371.200	2.099.800	2.099.800	1.928.093	1.928.093		242.127	
			71	01		Active fixe		341.200	92.200	92.200	3.365	3.365		242.127	
			71	01	01	Constructii								5.284	
			71	01	02	Masini, echipamente si mijloace de transport									
			71	01	03	Mobilier, aparatura birotica si alte active corporale								2.640	
			71	01	30	Alte active fixe (inclusiv reparatii capitale)		341.200	92.200	92.200	3.365	3.365		125.434	
			71	03		Reparatii capitale aferente activelor fixe		1.030.000	2.007.600	2.007.600	1.924.728	1.924.728		108.769	

Capi- tol	Sub- capi- tol	Pa- ra- graf	Gru- pa / Titlu	Ar- fi- col	Ali- ne- at	Denumire indicator	Credite de angajament	Credite bugetare		Angajamente bugetare	Angajamente legale	Plati efectuate	Angajamente legale de platit	Cheltuieli efective
								initiale	definitive					
A						B	1	2	3	4	5	6	7=5-6	8
			84			PLATI EFECTUATE IN ANII PRECEDENTI SI RECUPERATE IN ANUL CURENT			-84.580	-104.474	-104.474	-104.474		
			85			Titlul XIX PLATI EFECTUATE IN ANII PRECEDENTI SI RECUPERATE IN ANUL CURENT	19.032.880	14.614.850	17.195.850	16.875.028	12.326.812	8.698.694	3.628.118	7.312.630
			85	01		Plati efectuate in anii precedenti si recuperate in anul curent	18.843.730	14.294.430	16.975.430	16.654.608	12.160.169	8.532.051	3.628.118	7.302.042
			85	01	01	Plati efectuate in anii precedenti si recuperate in anul curent (SF)		2.640.000	2.411.000	2.365.191	2.365.191	2.365.191		2.377.205
6602			01			SANATATE		2.070.000	1.914.000	1.877.976	1.877.976	1.877.976		1.898.565
			10			CHELTUIELI CURENTE		1.614.000	1.523.000	1.519.577	1.519.577	1.519.577		1.515.524
			10	01		TITLUL I CHELTUIELI DE PERSONAL		176.000	161.000	158.198	158.198	158.198		157.793
			10	01	01	Cheltuieli salariale in bani		280.000	230.000	200.201	200.201	200.201		225.248
			10	01	05	Salarii de baza		570.000	497.000	487.215	487.215	487.215		478.640
			10	01	30	Sporuri pentru conditii de munca		430.000	380.000	376.211	376.211	376.211		368.331
			10	03		Alte drepturi salariale in bani		10.000	10.000	9.397	9.397	9.397		9.411
			10	03	01	Contributii		108.000	100.000	97.750	97.750	97.750		97.896
			10	03	02	Contributii de asigurari sociale de stat								
			10	03	03	Contributii de asigurari de somaj sanatate								
			10	03	04	Contributii de asigurari pentru accidente de munca si boli profesionale								
			10	03	06	Contributii pentru concedii si indemnizatii		4.000	4.000	3.001	3.001	3.001		3.002
								18.000	3.000	856	856	856		

Capi- tol	Sub- capitol	Pa- ra- graf	Gr- pa/ Titlu	Ar- fi- col	Al- ne- at	Denumire indicator	Credite de angajament	Credite bugetare		Angajamente bugetare	Angajamente legale	Plati efectuate	Angajamente legale de platit	Cheltuieli efective
								initiale	definitive					
A						B	I	2	3	4	5	6	7=5-6	8
						TITLUL II BUNURI SI SERVICII		320.000	555.000	503.398	472.640	472.640		481.625
						Bunuri si servicii		41.000	41.000	30.599	30.599	30.599		30.545
						Furnituri de birou		5.000	5.000	4.153	4.153	4.153		4.153
						Posta, telecomunicatii, radio, tv, internet		6.000	6.000	3.771	3.771	3.771		3.771
						Alte bunuri si servicii pentru intretinere si functionare		30.000	30.000	22.675	22.675	22.675		22.621
						Reparatii curente		200.000	415.000	415.000	384.242	384.242		384.464
						Medicamente si materiale sanitare		79.000	79.000	57.799	57.799	57.799		57.775
						Medicamente		44.000	44.000	31.469	31.469	31.469		31.469
						Materiale sanitare		35.000	35.000	26.330	26.330	26.330		26.306
						Bunuri de natura obiectelor de inventar								8.841
						Alte obiecte de inventar								8.841
						TITLUL VI TRANSFERURI INTRE UNITATI ALE ADMINISTRATIEI PUBLICE								
						Transferuri de capital			2.542.000	2.311.007	2.311.007	2.311.007		2.311.007
						Transferuri pentru finantarea investi- tiilor la spitale			2.542.000	2.311.007	2.311.007	2.311.007		2.311.007
						Transferuri din bugetele locale pentru finantarea cheltuielilor de capital din domeniul sanatatii			460.000	460.000	460.000	460.000		460.000
						TITLUL VIII PROIECTE CU FINANTARE DIN FONDURI EXTERNE NERAMBURSABILE (FEN)								
						POSTADERARE	18.843.730	11.289.430	11.442.430	11.442.430	6.978.749	3.550.631	3.628.118	2.099.623
						Programe din Fondul European de Dezvoltare Regionala (FEDR)	18.843.730	11.289.430	11.442.430	11.442.430	6.978.749	3.550.631	3.628.118	2.099.623





Capi- tol	Sub- capi- tol	Pa- ra- graf	Gru- pa / titlu col	Ali- ne- at	Denumire indicator	Credite de angajament	Credite bugetare		Angajamente bugetare	Angajamente legale	Plati efectuate	Angajamente legale de platit	Cheltuieli efective
							initiale	definitive					
A					B	1	2	3	4	5	6	7-5-6	8
					internet		20.400	22.400	22.400	20.685	20.685		17.423
	20	01	09		Materialle si prestari de servicii cu caracter functional		93.200	103.200	103.200	67.524	67.524		83.504
	20	01	30		Alte bunuri si servicii pentru intretinere si functionare	9.298.350	5.293.350	5.395.460	5.367.180	5.338.532	5.338.532		5.124.607
	20	02			Reparatii curente		323.200	291.200	291.200	247.939	247.939		237.638
	20	05			Bunuri de natura obiectelor de inventar		481.450	432.450	432.250	390.182	390.182		66.892
	20	05	01		Uniforme si echipament			9.000	9.000	6.034	6.034		5.614
	20	05	30		Alte obiecte de inventar		481.450	423.450	423.250	384.148	384.148		61.278
	20	11			Carti, publicatii si materiale documentare								
	20	14			Protectia muncii			34.000	34.000	33.076	33.076		10.600
	20	30			Alte cheltuieli		975.200	1.345.800	1.327.110	1.293.811	1.293.782	29	1.242.023
	20	30	30		Alte cheltuieli cu bunuri si servicii		975.200	1.345.800	1.327.110	1.293.811	1.293.782	29	1.242.023
	51				TITLUL VI TRANSFERURI INTRE UNITATILE ADMINISTRATIEI PUBLICE		6.000.000	7.144.000	7.144.000	7.140.008	7.140.008		7.140.008
	51	01			Transferuri curente		6.000.000	7.144.000	7.144.000	7.140.008	7.140.008		7.140.008
	51	01	01		Transferuri catre institutiile publice		6.000.000	7.144.000	7.144.000	7.140.008	7.140.008		7.140.008
	56				TITLUL VIII PROIECTE CU FINANTARE DIN FONDURI EXTERNE NERAMBURSABILE (FEN)								
	56	01			POSTADERARE		21.399.860	4.760.860	4.760.860	5.625.356	2.942.148	2.683.206	16.658
	56	01			Programe din Fondul European de Dezvoltare Regionala (FEDR)		21.399.860	4.760.860	4.760.860	5.625.356	2.942.148	2.683.206	16.658
	56	01	01		Finantarea nationala		4.321.220	750.220	750.220	423.203	46.846	376.357	2.005
	56	01	02		Finantarea externa nerambursabila		17.073.640	3.873.640	3.873.640	5.104.273	2.797.273	2.307.000	8.327
	56	01	03		Cheltuieli neeligibile		5.000	137.000	137.000	97.880	98.029	-146	6.326

Capi- tol	Sub- capi- tol	Pa- ra- graf	Gru- pa / Titlu	Ar- ti- col	Ali- ne- at	Denumire indicator	Credite de angajament	Credite bugetare		Angajamente bugetare	Angajamente legale	Plati efectuate	Angajamente legale de platit	Cheltuieli efective
								initiale	definitive					
A						B	1	2	3	4	5	6	7-5-6	8
			59			TITLUL XI ALTE CHELTUIELI		1.450.000	1.525.000	1.500.971	1.500.971	1.463.899	37.072	1.463.899
			59	11		Asociatii si fundatii		1.250.000	900.000	900.000	900.000	900.000		900.000
			59	12		Sustinerea cutfelor		200.000	625.000	600.971	600.971	563.899	37.072	563.899
			70			CHELTUIELI DE CAPITAL	2.618.170	7.516.580	4.996.810	4.996.810	4.955.455	4.893.239	62.216	2.367.499
			71			TITLUL XIII ACTIVE NEFINANCIARE	2.618.170	7.516.580	4.816.810	4.816.810	4.775.455	4.713.239	62.216	2.367.499
			71	01		Active fixe	2.618.170	7.501.580	4.803.610	4.803.610	4.762.337	4.700.121	62.216	2.367.499
			71	01	01	Constructii								240.570
			71	01	02	Masini, echipamente si mijloace de transport								176.528
			71	01	03	Mobilier, aparatura birotica si alte active corporale								268.795
			71	01	30	Alte active fixe (inclusiv reparatii capitale)								
			71	03		Reparatii capitale aferente activelor fixe	2.618.170	7.501.580	4.803.610	4.803.610	4.762.337	4.700.121	62.216	1.681.606
			72			TITLUL XIV ACTIVE FINANCIARE		15.000	13.200	13.200	13.118	13.118		
			72	01		Active financiare			180.000	180.000	180.000	180.000		
			72	01	01	Participare la capitalul social al societatiilor comerciale			180.000	180.000	180.000	180.000		
			84			PLATI EFECTUATE IN ANII PRECEDENTI SI RECUPERATE IN ANUL CURENT			-178.970	-192.020	-192.020	-192.020		
			85			Titlul XIX PLATI EFECTUATE IN ANII PRECEDENTI SI RECUPERATE IN ANUL CURENT			-178.970	-192.020	-192.020	-192.020		
			85	01		Plati efectuate in anii precedenti si recuperate in anul curent			-178.970	-192.020	-192.020	-192.020		

Capi- tol	Sub- capi- tol	Pa- ra- graf	Gru- pa / Titlu	Ar- fi- col	Ali- ne- at	Denumire indicator	Credite de angajament	Credite bugetare		4	Angajamente legale	Plati efectuate	Angajamente legale de platit	Cheltuieli efective
								2	3					
A						B	1	2	3	4	5	6	7-5-6	8
	85	01	01			Plati efectuate in anii precedenti si recuperate in anul curent (SF)		-8.590	-9.031	-9.031	-9.031			
	85	01	02			Plati efectuate in anii precedenti si recuperate in anul curent (SD)		-170.380	-182.989	-182.989	-182.989			
6802						ASIGURARI SI ASISTENTA SOCIALA	4.538.450	20.456.000	25.324.460	24.621.378	24.412.684	23.827.880	584.804	24.216.022
	01					CHELTUIELI CURENTE	4.446.450	20.456.000	24.948.040	24.305.916	24.216.268	23.631.464	584.804	22.631.247
	10					TITLUL I CHELTUIELI DE PERSONAL		8.528.000	7.753.000	7.633.941	7.633.941	7.624.156	9.785	7.629.196
	10	01				Cheltuieli salariale in bani		6.681.000	6.157.000	6.066.855	6.066.855	6.061.226	5.629	6.087.164
	10	01	01			Salarii de baza		5.405.000	5.022.000	4.975.155	4.975.155	4.973.290	1.865	4.992.988
	10	01	05			Sporuri pentru conditii de munca		559.000	452.000	447.083	447.083	446.468	615	446.466
	10	01	12			Indemnizatii platite unor persoane din afara unitatii		1.000	1.000	26	26	26		66
	10	01	13			Indemnizatii de delegare		1.000	1.000	104	104	104		104
	10	01	30			Alte drepturi salariale in bani		715.000	681.000	644.487	644.487	641.338	3.149	647.540
	10	03				Contributii		1.847.000	1.596.000	1.567.086	1.567.086	1.562.930	4.156	1.542.032
	10	03	01			Contributii de asigurari sociale de stat		1.390.000	1.217.500	1.208.813	1.208.813	1.207.356	1.457	1.186.128
	10	03	02			Contributii de asigurari de somaj		36.500	31.500	30.198	30.198	29.995	203	30.090
	10	03	03			Contributii de asigurari sociale de sanatate		350.000	319.000	314.186	314.186	312.664	1.522	313.651
	10	03	04			Contributii de asigurari pentru accidente de munca si boli profesionale		13.000	12.500	10.216	10.216	9.742	474	9.777
	10	03	06			Contributii pentru concedii si indemnizatii		57.500	15.500	3.673	3.673	3.173	500	2.386
	20					TITLUL II BUNURI SI SERVICII		2.072.000	2.519.000	2.193.999	2.181.895	2.175.118	6.777	2.170.103
	20	01				Bunuri si servicii		898.000	903.000	806.090	795.631	790.808	4.823	830.254

Capi- tol	Sub- capi- tol	Pa- ra- graf	Gru- pa / titlu col	Ali- ne- at	Denumire indicator	Credite de angajament	Credite bugetare		Angajamente bugetare	Angajamente legale	Plati efectuate	Angajamente legale de platit	Cheltuieli efective
							2	3					
A					B	1	2	3	4	5	6	7-5-6	8
					Furnituri de birou		30.000	35.000	29.903	29.903	28.792	1.111	33.314
					Materiale pentru curatenie		112.000	111.000	99.253	99.253	99.141	112	131.975
					Incalzit, iluminat si forta motrica		272.500	215.500	198.060	191.211	190.493	718	192.181
					Apa, canal si salubritate		43.500	42.500	41.128	37.519	37.395	124	39.198
					Posta, telecomunicatii, radio, tv, internet		52.000	55.000	48.556	48.556	46.909	1.647	45.392
					Materiale si prestari de servicii cu caracter functional		45.000	71.000	61.231	61.231	60.334	897	64.922
					Alte bunuri si servicii pentru intretinere si functionare		343.000	373.000	327.959	327.958	327.744	214	323.272
					Reparatii curente		116.000	131.000	123.084	121.439	121.439		119.988
					Hrana		605.000	615.000	512.760	512.760	511.951	809	511.951
					Hrana pentru oameni		605.000	615.000	512.760	512.760	511.951	809	511.951
					Medicamente si materiale sanitare		4.000	4.000	3.593	3.593	3.593		3.593
					Medicamente		2.000	2.000	1.626	1.626	1.626		1.626
					Materiale sanitare		2.000	2.000	1.967	1.967	1.967		1.967
					Bunuri de natura obiectelor de inventar		72.000	98.000	75.438	75.438	74.743	695	45.180
					Uniforme si echipament		15.000	17.000	15.390	15.390	15.390		
					Lenjerie si accesorii de pat		5.000	3.000					1.152
					Alte obiecte de inventar		52.000	78.000	60.048	60.048	59.353	695	44.028
					Deplasari, detasari, transferari		5.000	5.000	1.220	1.220	1.220		1.220
					Deplasari interne, detasari, transferari		4.000	4.000	1.220	1.220	1.220		1.220
					Deplasari in strainatate		1.000	1.000					1.220
					Carti, publicatii si materiale documentare		1.000	1.000	1.000	1.000	1.000		1.000
					Pregatire profesionala		20.000	5.000	1.757	1.757	1.757		1.757



Capi- tol	Sub- capi- tol	Pa- ra- graf	Gru- pa / fi- col	Ali- ne- at	Denumire indicator	Credite de angajament	Credite bugetare		Angajamente bugetare	Angajamente legale	Plati efectuate	Angajamente legale de platit	Cheltuieli efective
							initiale	definitive					
A					B	1	2	3	4	5	6	7-5-6	8
	71	01	03		Mobilier, aparatura birou si alte active corporale								8.213
	71	01	30		Alte active fixe (inclusiv reparatii capitale)	92.000		66.420	66.420	42.331	42.331		1.528.750
	71	03			Reparatii capitale aferente activelor fixe			310.000	310.000	215.043	215.043		
	84				PLATI EFECTUATE IN ANII PRECEDENTI SI RECUPERATE IN ANUL CURENT				-60.958	-60.958	-60.958		
	85				Titlul XIX PLATI EFECTUATE IN ANII PRECEDENTI SI RECUPERATE IN ANUL CURENT				-60.958	-60.958	-60.958		
	85	01			Plati efectuate in anii precedenti si recuperate in anul curent				-60.958	-60.958	-60.958		
	85	01	01		Plati efectuate in anii precedenti si recuperate in anul curent (SF)				-60.958	-60.958	-60.958		
7000	02				Partea IV-a SERVICII SI DEZVOLTARE PUBLICA, LOCUINTE, MEDIU SI APE	67.795.090	108.859.310	103.099.020	100.561.311	94.202.165	81.014.381	13.187.784	63.062.133
7002					LOCUINTE, SERVICII SI DEZVOLTARE PUBLICA CHELTUIELI CURENTE	65.079.280	90.012.710	82.304.320	79.823.223	73.529.263	61.220.494	12.308.769	43.598.112
	01				TITLUL I CHELTUIELI DE PERSONAL	64.032.750	80.438.480	67.960.730	64.970.386	59.045.138	46.902.735	12.142.403	41.378.621
	10				Cheltuieli salariale in bani		5.243.210	5.123.210	5.123.210	5.056.813	5.056.813		5.059.361
	10	01			Salarii de baza		4.132.810	4.078.610	4.078.610	4.020.984	4.020.984		4.034.839
	10	01	01		Sporuri pentru conditii de munca		3.445.210	3.227.710	3.227.710	3.210.710	3.210.710		3.234.366
	10	01	05		Alte sporuri		374.000	367.000	367.000	341.461	341.461		311.099
	10	01	06		Indemnizatii platite unor persoane din afara unitatii		9.600	10.900	10.900	10.776	10.776		9.883
	10	01	12				2.000	1.000	1.000	562	562		626

Capi- tol	Sub- capi- tol	Pa- ra- graf	Gru- pa / Titlu	Ar- fi- col	Ali- ne- at	Denumire indicator	Credite de angajament	Credite bugetare		Angajamente bugetare	Angajamente legale	Plati efectuate	Angajamente legale de platit	Cheltuieli efective
								initiale	definitive					
A						B	1	2	3	4	5	6	7-5-6	8
			10 01 13			Indemnizatii de delegare		2.000	2.000	2.000	194	194		194
			10 01 30			Alte drepturi salariale in bani		300.000	470.000	470.000	457.281	457.281		478.671
			10 03			Contributii		1.110.400	1.044.600	1.044.600	1.035.829	1.035.829		1.024.522
			10 03 01			Contributii de asigurari sociale de stat		859.000	804.700	804.700	803.023	803.023		790.444
			10 03 02			Contributii de asigurari de somaj		20.600	20.600	20.600	19.876	19.876		19.991
			10 03 03			Contributii de asigurari sociale de sanatate		215.000	213.000	213.000	206.893	206.893		208.034
			10 03 04			Contributii de asigurari pentru accidente de munca si boli profesionale		5.800	6.300	6.300	6.037	6.037		6.071
			10 03 06			Contributii pentru concedii si indemnizatii		10.000						-18
			20			TITLUL II BUNURI SI SERVICII		19.201.670	23.374.160	22.437.057	22.305.889	22.302.537	3.352	22.833.260
			20 01			Bunuri si servicii		15.872.150	19.245.240	18.489.767	18.402.578	18.399.226	3.352	18.817.143
			20 01 01			Furnituri de birou		65.000	60.000	60.000	49.059	49.059		40.058
			20 01 02			Materiale pentru curatenie		54.700	60.700	60.700	60.092	60.092		51.775
			20 01 03			Incalzit, iluminat si forta motrica		10.612.000	13.097.520	12.348.005	12.309.412	12.306.060	3.352	13.145.929
			20 01 04			Apa, canal si salubritate		145.400	125.400	125.400	113.667	113.667		138.970
			20 01 08			Posta, telecomunicatii, radio, tv, internet		538.050	498.050	498.050	487.114	487.114		448.279
			20 01 09			Materiale si prestari de servicii cu caracter functional		986.500	903.100	903.100	893.210	893.210		728.494
			20 01 30			Alte bunuri si servicii pentru intretinere si functionare		3.470.500	4.500.470	4.494.512	4.490.024	4.490.024		4.263.638
			20 02			Reparatii curente		245.000	810.000	810.000	802.131	802.131		831.860
			20 05			Bunuri de natura obiectelor de inventar		60.150	162.550	162.550	152.941	152.941		170.189

Capi- fol	Sub- capi- fol	Pa- ra- graf	Gru- pa / Titlu	Ar- fi- col	Al- ne- at	Denumire indicator	Credite de angajament	Credite bugetare		Angajamente bugetare	Angajamente legale	Plati efectuate	Angajamente legale de platit	Cheltuieli efective
								2	3					
A						B	I	2	3	4	5	6	7=5-6	8
	20	05	01			Uniforme si echipament		30.000	36.000	36.000	27.541	27.541	27.541	25.770
	20	05	30			Alte obiecte de inventar		30.150	126.550	126.550	125.400	125.400	144.419	
	20	06				Deplasari, dezasari, transferari		9.700	15.700	15.700	11.849	11.849	11.771	
	20	06	01			Deplasari interne, dezasari, transferari		8.700	14.700	14.700	11.768	11.768	11.771	
	20	06	02			Deplasari in strainatate		1.000	1.000	1.000	81	81		
	20	11				Carti, publicatii si materiale documentare		5.000	6.000	4.750	4.390	4.390	4.075	
	20	13				Pregatire profesionala		3.000	3.000	3.000	2.300	2.300	2.300	
	20	14				Protectia muncii		5.000	10.000	10.000	5.312	5.312	4.629	
	20	30				Alte cheltuieli		3.001.670	3.121.670	2.941.290	2.924.388	2.924.388	2.991.293	
	20	30	30			Alte cheltuieli cu bunuri si servicii		3.001.670	3.121.670	2.941.290	2.924.388	2.924.388	2.991.293	
	40					TITLUL IV SUBVENTII		2.300.000	2.865.890	1.613.166	1.136.268	1.136.268	3.496.144	
	40	30				Alte subventii		2.300.000	2.865.890	1.613.166	1.136.268	1.136.268	3.496.144	
	55					TITLUL VII ALTE TRANSFERURI		6.377.900	8.353.150	7.554.468	7.554.468	7.554.468	7.554.468	
	55	01				A. Transferuri interne		6.377.900	8.353.150	7.554.468	7.554.468	7.554.468	7.554.468	
	55	01	12			Investitii ale regiilor autonome si societatilor comerciale cu capital de stat		6.377.900	8.353.150	7.554.468	7.554.468	7.554.468	7.554.468	
	56					TITLUL VIII PROIECTE CU FINANTARE DIN FONDURI EXTERNE NERAMBURSABILE (FEN)								
	56					POSTADERARE	64.032.750	46.315.700	26.225.560	26.225.560	20.974.809	8.878.074	12.096.735	460.813
	56	01				Programe din Fondul European de Dezvoltare Regionala (FEDR)	64.032.750	46.315.700	26.225.560	26.225.560	20.974.809	8.878.074	12.096.735	460.813
	56	01	01			Finantarea nationala	64.032.750	12.608.400	8.128.400	8.128.400	4.074.330	1.349.550	2.724.980	118.028
	56	01	02			Finantarea externa nerambursabila		33.707.210	17.247.210	17.247.210	16.036.644	6.985.408	9.051.236	200.971
	56	01	03			Cheltuieli neeligibile			849.860	849.860	863.835	543.316	320.319	141.814



Capi- tol	Sub- capi- tol	Pa- ra- graf	Gru- pa / Titlu	Ar- fi- col	Ali- ne- at	Denumire indicator	Credite de angajament	Credite bugetare		Angajamente legale	Plati efectuate	Angajamente legale de platit	Cheltuieli efective	
								initiate	definitive					
A						B	1	2	3	4	5	6	7=5-6	8
59						TITLUL XI ALTE CHELTUIELI		1.000.000	2.018.760	2.016.925	1.974.575	42.316	1.974.575	
59	11					Asociatii si fundatii		1.000.000	1.778.360	1.776.527	1.734.177	42.316	1.734.177	
59	35					Sume alocate pentru sprijinirea construirii de locuinte			240.400	240.398	240.398		240.398	
70						CHELTUIELI DE CAPITAL	1.046.530	8.303.870	13.339.120	13.339.120	12.804.042	166.366	12.804.042	
71						TITLUL XIII ACTIVE NEFINANCIARE	1.046.530	8.299.770	13.335.020	13.335.020	12.966.362	166.366	12.966.362	
71	01					Active fixe	1.046.530	5.334.770	7.866.920	7.866.920	7.530.028	166.350	7.530.028	
71	01	01				Constructii		10.000						
71	01	02				Masini, echipamente si mijloace de transport								
71	01	03				Mobilier, aparatura birotica si alte active corporale		932.000	699.600	699.600	683.503		683.503	
71	01	30				Alte active fixe		4.392.770	7.167.320	7.167.320	6.680.175	166.350	6.680.175	
71	03					Reparatii capitale aferente activelor fixe	1.046.530							
72						TITLUL XIV ACTIVE FINANCIARE		2.965.000	5.468.100	5.468.100	5.436.318	16	5.436.318	
72	01					Active financiare		4.100	4.100	4.100	4.046		4.046	
72	01	01				Participare la capitalul social al societatilor comerciale		4.100	4.100	4.100	4.046		4.046	
79						OPERATIUNI FINANCIARE		1.270.360	1.570.360	1.570.360	1.570.360		1.570.360	
81						TITLUL XVII RAMBURSARI DE CREDITE		1.270.360	1.570.360	1.570.360	1.570.360		1.570.360	
81	02					Rambursari de credite interne		1.270.360	1.570.360	1.570.360	1.570.360		1.570.360	
81	02	05				Rambursari de credite aferente datoriei publice interne locale		1.270.360	1.570.360	1.570.360	1.570.360		1.570.360	
84						PLATI EFECTUATE IN ANII PRECEDENTI SI								






Capi- tol	Sub- capi- tol	Pa- ra- graf	Gru- pa / Titlu	Ar- fi- col	Ali- ne- at	Denumire indicator	Credite de angajament	Credite bugetare		Angajamente bugetare	Angajamente legale	Plati efectuate	Angajamente legale de platit	Cheltuieli efective
								initiale	definitive					
A						B	1	2	3	4	5	6	7-5-6	8
			79			OPERATIUNI FINANCIARE								
			81			TITLUL XVII RAMBURSARI DE CREDITE		1.960.100	2.220.100	2.114.157	2.114.157	2.114.157	2.114.157	2.114.157
			81	02		Rambursari de credite interne		1.960.100	2.220.100	2.114.157	2.114.157	2.114.157	2.114.157	
			81	02	05	Rambursari de credite aferente datoriei publice interne locale		1.960.100	1.960.100	1.854.673	1.854.673	1.854.673	1.854.673	
			81	04		Rambursarea imprumuturilor contractate pentru finantarea proiectelor cu finantare UE		1.960.100	1.960.100	1.854.673	1.854.673	1.854.673	1.854.673	
			84			TITLUL XV PLATI EFECTUATE IN ANII PRECEDENTI SI RECUPERATE IN ANUL CURENT			260.000	259.484	259.484	259.484	259.484	
			85			Titlul XIX PLATI EFECTUATE IN ANII PRECEDENTI SI RECUPERATE IN ANUL CURENT				-41.688	-41.688	-41.688	-41.688	
			85	01		Plati efectuate in anii precedenti si recuperate in anul curent				-41.688	-41.688	-41.688	-41.688	
			85	01	02	Plati efectuate in anii precedenti si recuperate in anul curent (SD)				-41.688	-41.688	-41.688	-41.688	
8102			01			COMBUSTIBILI SI ENERGIE	371.356.010	124.577.270	98.196.040	97.726.026	90.622.624	77.440.668	13.181.956	32.478.068
			40			CHELTUIELI CURENTE	371.318.810	121.315.750	95.191.970	94.956.957	87.949.555	74.774.189	13.175.366	32.478.068
			40	03		TITLUL IV SUBVENTII		19.436.190	30.136.190	30.136.190	30.136.190	30.136.190	30.136.190	30.228.248
			40	03		Subventii pentru acoperirea diferentelor de pret si tarif		9.140.000	8.375.000	8.375.000	8.375.000	8.375.000	8.375.000	8.467.058
			40	30		Alte subventii		10.296.190	21.761.190	21.761.190	21.761.190	21.761.190	21.761.190	21.761.190
			55			TITLUL VII ALTE TRANSFERURI		1.879.560	2.212.780	2.212.767	2.212.767	2.212.767	2.212.767	2.212.767
			55	01		A. Transferuri interne		1.879.560	2.212.780	2.212.767	2.212.767	2.212.767	2.212.767	2.212.767

Capi- tol	Sub- capitol	Pa- ra- graf	Gru- pa / Titlu	Ar- ti- col	Ali- ne- at	Denumire indicator	Credite de angajament	Credite bugetare		Angajamente bugetare	Angajamente legale	Plati efectuate	Angajamente legale de platit	Cheltuieli efective
								initiale	definitive					
A						B	I	2	3	4	5	6	7=5-6	8
	55	01	12			Investitii ale regiilor autonome si societatiilor comerciale cu capital de stat		1.879.560	2.212.780	2.212.767	2.212.767	2.212.767		2.212.767
	56					TITLUL VIII PROIECTE CU FINANTARE DIN FONDURI EXTERNE NERAMBURSABILE (FEN) POSTADERARE	371.318.810	100.000.000	62.843.000	62.608.000	55.600.598	42.425.232	13.175.366	37.053
	56	03				Programe din Fondul de Coeziune (FC)	371.318.810	100.000.000	62.843.000	62.608.000	55.600.598	42.425.232	13.175.366	37.053
	56	03	01			Finantarea nationala	371.318.810	60.000.000	29.865.000	29.865.000	22.900.000	19.100.479	3.799.521	37.053
	56	03	02			Finantarea externa nerambursabila		40.000.000	32.913.000	32.678.000	32.678.000	23.302.155	9.375.845	
	56	03	03			Cheltuieli neeligibile			65.000	65.000	22.598	22.598		
	70					CHELTUIELI DE CAPITAL	37.200	376.590	102.590	102.590	6.590		6.590	
	71					TITLUL XIII ACTIVE NEFINANCIARE	37.200	376.590	102.590	102.590	6.590		6.590	
	71	01				Active fixe	37.200	376.590	102.590	102.590	6.590		6.590	
	71	01	30			Alte active fixe								
						(inclusiv reparatii capitale)	37.200	376.590	102.590	102.590	6.590		6.590	
	79					OPERATIUNI FINANCIARE		2.884.930	6.004.860	5.769.858	5.769.858	5.769.858	5.769.858	
	81					TITLUL XVII RAMBURSARI DE CREDITE		2.884.930	6.004.860	5.769.858	5.769.858	5.769.858	5.769.858	
	81	02				Rambursari de credite interne		2.884.930	5.769.860	5.769.858	5.769.858	5.769.858	5.769.858	
	81	02	05			Rambursari de credite aferente datoriei publice interne locale								
	81	04				Rambursarea imprumuturilor contractate pentru finantarea proiectelor cu finantare UE		2.884.930	5.769.860	5.769.858	5.769.858	5.769.858	5.769.858	
	84					TITLUL XV PLATI EFECTUATE IN ANII PRECEDENTI SI RECUPERATE IN ANUL CURENT			235.000					
									-3.103.380	-3.103.379	-3.103.379	-3.103.379		

Capi- tol	Sub- capi- tol	Pa- ra- graf	Gru- pa / Titlu	Ar- fi- col	Al- ne- at	Denumire indicator	Credite de angajament	Credite bugetare		4	5	6	Angajamente legale de platit	Cheltuieli efective
								initiale	definitive					
A						B	1	2	3	4	5	6	7-5-6	8
			85			Titlul XIX PLATI EFECTUATE IN ANII PRECEDENTI SI RECUPERATE IN ANUL CURENT								
			85	01		Plati efectuate in anii precedenti si recuperate in anul curent			-3.103.379	-3.103.379	-3.103.379	-3.103.379		
			85	01	01	Plati efectuate in anii precedenti si recuperate in anul curent (SF)			-3.103.379	-3.103.379	-3.103.379	-3.103.379		
8402			01			TRANSPORTURI	264.624.660	125.476.340	97.986.960	98.005.605	97.160.917	90.025.746	7.135.171	58.603.217
			20			CHELTUIELI CURENTE	234.745.910	71.895.340	50.046.840	49.885.799	49.698.225	43.644.380	6.053.845	38.008.338
			20	02		TITLUL II BUNURI SI SERVICII	120.000.000	19.000.000	15.500.000	15.500.000	15.500.000	15.500.000		16.296.309
			20	02		Reparatii curente	120.000.000	19.000.000	15.500.000	15.500.000	15.500.000	15.500.000		16.296.309
			40			TITLUL IV SUBVENTII	23.310.770	23.310.770	22.719.540	22.558.499	22.558.499	22.558.499		21.695.080
			40	03		Subventii pentru acoperirea diferentelor de pret si tarif			20.762.160	20.601.119	20.601.119	20.601.119		19.737.700
			40	30		Alte subventii		3.810.770	1.957.380	1.957.380	1.957.380	1.957.380		1.957.380
			56			TITLUL VIII PROIECTE CU FINANTARE DIN FONDURI EXTERNE NERAMBURSABILE (FEN)								
			56			POSTADERARE	114.745.910	29.584.570	11.827.300	11.827.300	11.639.726	5.585.881	6.053.845	16.969
			56	01		Programe din Fondul European de Dezvoltare Regionala (FEDR)	114.745.910	29.584.570	11.827.300	11.827.300	11.639.726	5.585.881	6.053.845	16.969
			56	01	01	Finantarea nationala	114.745.910	3.174.050	1.575.220	1.575.220	693.730	622.955	70.775	4.439
			56	01	02	Finantarea externa nerambursabila		25.527.480	7.048.630	7.048.630	7.747.385	1.765.856	5.981.529	8.680
			56	01	03	Cheltuieli neeligibile		883.040	3.203.450	3.203.450	3.198.611	3.197.070	1.541	3.850
			70			CHELTUIELI DE CAPITAL	29.878.750	24.596.390	19.672.000	19.672.000	19.014.886	17.933.560	1.081.326	20.596.859
			71			TITLUL XIII ACTIVE NEFINANCIARE	29.878.750	24.596.390	19.672.000	19.672.000	19.014.886	17.933.560	1.081.326	20.596.859
			71	01		Active fixe	29.878.750	24.596.390	19.672.000	19.672.000	19.014.886	17.933.560	1.081.326	20.596.859

Capi- tol	Sub- capi- tol	Pa- ra- gra- ful	Gru- pa / fi- col	Al- ne- at	Denumire indicator	Credite de angajament	Credite bugetare		Angajamente bugetare	Angajamente legale	Plati efectuate	Angajamente legale de platit	Cheltuieli efective
							initiale	definitive					
A			B			1	2	3	4	5	6	7=5-6	8
			71	01	01	Constructii							7,464
			71	01	03	Mobilier, aparatura birou si alte active corporale							4,968
			71	01	30	Alte active fixe (inclusiv reparatii capitale)	29.878.750						
			79			OPERATIUNI FINANCIARE		24.596.390	19.672.000	19.014.886	17.933.560	1.081.326	20.584.427
			81			TITLUL XVII RAMBURSARI DE CREDITE		28.984.610	28.686.362	28.686.362	28.686.362		
			81	02		Rambursari de credite interne		28.984.610	28.686.362	28.686.362	28.686.362		
			81	02	05	Rambursari de credite aferente datoriei publice interne locale		28.984.610	28.686.362	28.686.362	28.686.362		
			84			TITLUL XV PLATI EFECTUATE IN ANII PRECEDENTI SI RECUPERATE							
			85			IN ANUL CURENT			-497.030	-238.556	-238.556		
			85			Titlul XIX PLATI EFECTUATE IN ANII PRECEDENTI SI RECUPERATE							
			85	01		IN ANUL CURENT			-497.030	-238.556	-238.556		
			85	01	01	Plati efectuate in anii precedenti si recuperate in anul curent			-497.030	-238.556	-238.556		
			85	01	01	Plati efectuate in anii precedenti si recuperate in anul curent (SF)			-171.176	-171.176	-171.176		
			85	01	02	Plati efectuate in anii precedenti si recuperate in anul curent (SD)				-67.380	-67.380		
9900	02				EXCEDENT/DEFICIT			-14.544.660			-4.594.112		

Conducatorul compartimentului  
financiar-contabil

Conducatorul institutiei,

CONTUL DE EXECUTIE AL BUGETULUI LOCAL - CHELTUIELI  
SECTIUNEA DE DEZVOLTARE  
31.12.2014

Capi- tol	Sub- capi- tol	Pa- ra- graf	Gru- pa / Titlu	Ar- ti- col	Ali- ne- at	Denumire indicator	Credite de angajament	Credite bugetare		Angajamente bugetare	Angajamente legale	Plati efectuate	Angajamente legale de platit	Cheltuieli efective
								initiale	definitive					
			<b>A</b>			<b>B</b>	<b>1</b>	<b>2</b>	<b>3</b>	<b>4</b>	<b>5</b>	<b>6</b>	<b>7=5-6</b>	<b>8</b>
5002		01				TOTAL CHELTUIELI	681.701.790	295.537.960	211.742.990	210.064.609	190.243.688	147.266.588	42.977.100	51.279.395
		51				CHELTUIELI CURENTE	647.417.880	251.910.060	169.599.860	168.335.158	150.224.035	108.574.727	41.649.308	22.945.547
						TITLUL VI TRANSFERURI INTRU UNITATI ALE ADMINISTRATIEI PUBLICE			2.542.000	2.311.007	2.311.007	2.311.007		2.311.007
		55				TITLUL VII ALTE TRANSFERURI		11.320.460	15.479.630	14.680.921	14.680.921	14.680.921		14.680.921
		56				TITLUL VIII PROIECTE CU FINANTARE DIN FONDURI EXTERNE NERAMBURSABILE (FEN)								
						POSTADERARE	647.417.880	240.589.600	151.578.230	151.343.230	133.232.107	91.582.799	41.649.308	5.953.619
		70				CHELTUIELI DE CAPITAL	34.283.910	43.627.900	41.818.510	41.818.510	40.108.712	38.780.920	1.327.792	28.333.848
		71				TITLUL XIII ACTIVE NEFINANCIARE	34.283.910	43.623.800	41.634.410	41.634.410	39.924.666	38.596.874	1.327.792	28.333.848
		72				TITLUL XIV ACTIVE FINANCIARE		4.100	184.100	184.100	184.046	184.046		
		79				OPERATIUNI FINANCIARE			495.000	259.484	259.484	259.484		
		81				TITLUL XVII RAMBURSARI DE CREDITE			495.000	259.484	259.484	259.484		
		84				PLATI EFECTUATE IN ANII PRECEDENTI SI RECUPERATE IN ANUL CURENT			-170.380	-348.543	-348.543	-348.543		
		85				Titlul XIX PLATI EFECTUATE IN ANII PRECEDENTI SI RECUPERATE IN ANUL CURENT			-170.380	-348.543	-348.543	-348.543		
5100	02					Partea I-a SERVICII PUBLICE GENERALE	234.340	587.930	597.430	597.430	447.232	447.232		1.316.261
5102						AUTORITATI PUBLICE SI ACTIUNI EXTERNE CHELTUIELI CURENTE	234.340	587.930	597.430	597.430	447.232	447.232		1.316.261
		01				TITLUL VIII PROIECTE CU FINANTARE DIN FONDURI EXTERNE NERAMBURSABILE (FEN)		28.680	39.680	39.680	37.969	37.969		64.593
		56				POSTADERARE								
		56		01		Programe din Fondul European de Dezvoltare Regionala (FEDR)		28.680	39.680	39.680	37.969	37.969		64.593
								28.680	39.680	39.680	37.969	37.969		64.593



Capi- tol	Sub- capi- tol	Pa- ra- graf	Gru- pa / Titlu	Ar- ti- col	Ali- ne- at	Denumire indicator	Credite de angajament	Credite bugetare		Angajamente bugetare	Angajamente legale	Plati efectuate	Angajamente legale de platit	Cheltuieli efective
								initiale	definitive					
A						B	1	2	3	4	5	6	7=5-6	8
			56	01	01	Finantarea nationala		3.710	14.710	14.710	13.799	13.799		3.804
			56	01	02	Finantarea externa nerambursabila		24.170	24.170	24.170	24.170	24.170		60.789
			56	01	03	Cheltuieli neeligibile		800	800	800				
			70			CHELTUIELI DE CAPITAL	234.340	559.250	557.750	557.750	409.263	409.263		1.251.668
			71			TITLUL XIII ACTIVE NEFINANCIARE	234.340	559.250	557.750	557.750	409.263	409.263		1.251.668
			71	01		Active fixe	234.340	559.250	557.750	557.750	409.263	409.263		1.251.668
			71	01	01	Constructii								21.894
			71	01	02	Masini, echipamente si mijloace de transport								516.646
			71	01	03	Mobilier, aparatura biroftica si alte active corporale		50.000	223.400	223.400	222.257	222.257		40.976
			71	01	30	Alte active fixe (inclusiv reparatii capitale)		509.250	334.350	334.350	187.006	187.006		672.152
6500	02					Partea III-a CHELTUIELI SOCIAL-CULTURALE	38.645.250	41.897.490	31.049.400	30.805.798	26.393.184	19.451.400	6.941.784	11.554.265
6502						INVATAMANT	187.770	1.371.200	2.449.800	2.449.800	1.928.093	1.928.093		523.531
			01			CHELTUIELI CURENTE			350.000	350.000				281.404
			56			TITLUL VIII PROIECTE CU FINANTARE DIN FONDURI EXTERNE NERAMBURSABILE (FEN)			350.000	350.000				281.404
			56	01		POSTADERARE			350.000	350.000				281.404
			56	01	01	Programe din Fondul European de Dezvoltare Regionala (FEDR)			350.000	350.000				281.404
			56	01	02	Finantarea nationala			175.000	175.000				229.395
			56	01	03	Finantarea externa nerambursabila			175.000	175.000				52.009
			56	01		Cheltuieli neeligibile			175.000	175.000				
			70			CHELTUIELI DE CAPITAL	187.770	1.371.200	2.099.800	2.099.800	1.928.093	1.928.093		242.127
			71			TITLUL XIII ACTIVE NEFINANCIARE	187.770	1.371.200	2.099.800	2.099.800	1.928.093	1.928.093		242.127

Capi- tol	Sub- capi- tol	Pa- ra- graf	Gru- pa / Titlu	Ar- ti- col	Alii- ne- at	Denumire indicator	Credite de angajament	Credite bugetare		Angajamente bugetare	Angajamente legale	Plati efectuate	Angajamente legale de platit	Cheltuieli efective
								initiale	definitive					
A						B	1	2	3	4	5	6	7=5-6	8
			71 01			Active fixe	187.770	341.200	92.200	92.200	3.365	3.365		242.127
			71 01	01		Constructii								5.284
			71 01	02		Masini, echipamente si mijloace de transport								2.640
			71 01	03		Mobilier, aparatura birotica si alte active corporale								125.434
			71 01	30		Alte active fixe (inclusiv reparatii capitale)	187.770	341.200	92.200	92.200	3.365	3.365		108.769
			71 03			Reparatii capitate aferente activelor fixe								
6602			01			SANATATE	19.032.880	11.609.850	2.007.600	2.007.600	1.924.728	1.924.728	3.628.118	4.421.218
			51			CHELTUIELI CURENTE	18.843.730	11.289.430	13.973.857	13.973.857	9.456.399	5.828.281	3.628.118	4.410.630
			51			TITLUL VI TRANSFERURI INTRE UNITATI ALE ADMINISTRATIEI PUBLICE								
			51 02			Transferuri de capital			2.542.000	2.311.007	2.311.007	2.311.007		2.311.007
			51 02	12		Transferuri pentru finantarea investitiilor la spitale			2.542.000	2.311.007	2.311.007	2.311.007		2.311.007
			51 02	28		Transferuri din bugetele locale pentru finantarea cheltuielilor de capital din domeniul sanatatii			460.000	460.000	460.000	460.000		460.000
			56			TITLUL VIII PROIECTE CU FINANTARE DIN FONDURI EXTERNE NERAMBURSABILE (FEN)								
			56 01			POSTADERARE	18.843.730	11.289.430	11.442.430	11.442.430	6.978.749	3.350.631	3.628.118	2.099.623
			56 01			Programe din Fondul European de Dezvoltare Regionala (FEDR)	18.843.730	11.289.430	11.442.430	11.442.430	6.978.749	3.350.631	3.628.118	2.099.623
			56 01	01		Finantarea nationala	18.843.730	1.688.660	1.688.660	1.688.660	358.350	47.599	310.751	41.599

Capi- tol	Sub- capi- tol	Pa- ra- graf	Gr- pa / Titlu	Ar- ti- col	Al- ne- at	Denumire indicator	Credite de angajament	Credite bugetare		Angajamente bugetare	Angajamente legale	Plati efectuate	Angajamente legale de platit	Cheltuieli efective
								initiale	definitive					
A						B	1	2	3	4	5	6	7=5-6	8
			56	01	02	Finantarea externa nerambursabila		9.600.770	9.600.770	9.600.770	6.557.015	3.240.713	3.316.302	1.996.135
			56	01	03	Cheltuieli neceligibile			153.000	153.000	63.384	62.319	1.065	61.889
			70			CHELTUIELI DE CAPITAL	189.150	320.420	220.420	220.420	166.643	166.643		10.588
			71			TITLUL XIII ACTIVE NEFINANCIARE	189.150	320.420	220.420	220.420	166.643	166.643		10.588
			71	01		Active fixe	189.150	220.420	220.420	220.420	166.643	166.643		10.588
			71	01	01	Constructii								7.287
			71	01	02	Masini, echipamente si mijloace de transport								2.111
			71	01	03	Mobilier, aparatura birou si alte active corporale								1.190
			71	01	30	Alte active fixe								
			71	03		(inclusiv reparatii capitale) Reparatii capitale aferente activelor fixe	189.150	220.420	220.420	220.420	166.643	166.643		
6702						CULTURA, RECREERE SI RELIGIE	14.886.150	28.916.440	9.587.290	9.574.661	10.397.822	7.652.398	2.745.424	2.384.157
			01			CHELTUIELI CURENTE	12.267.980	21.399.860	4.760.860	4.760.860	5.625.356	2.942.148	2.683.208	16.658
			56			TITLUL VIII PROIECTE CU FINANTARE DIN FONDURI EXTERNE NERAMBURSABILE (FEN)								
			56	01		POSTADERARE	12.267.980	21.399.860	4.760.860	4.760.860	5.625.356	2.942.148	2.683.208	16.658
						Programe din Fondul European de Dezvoltare Regionala (FEDR)	12.267.980	21.399.860	4.760.860	4.760.860	5.625.356	2.942.148	2.683.208	16.658
			56	01	01	Finantarea nationala	12.267.980	4.321.220	750.220	750.220	423.203	46.846	376.357	2.005
			56	01	02	Finantarea externa nerambursabila		17.073.640	3.873.640	3.873.640	5.104.273	2.797.273	2.307.000	8.327
			56	01	03	Cheltuieli neceligibile		5.000	137.000	137.000	97.880	98.029	-149	6.326
			70			CHELTUIELI DE CAPITAL	2.618.170	7.516.580	4.996.810	4.996.810	4.955.455	4.893.239	62.216	2.367.499
			71			TITLUL XIII ACTIVE NEFINANCIARE	2.618.170	7.516.580	4.816.810	4.816.810	4.775.455	4.713.239	62.216	2.367.499

Capi- tol	Sub- capi- tol	Pa- ra- graf	Gr- pa / Titlu	Ar- ti- col	Al- ne- at	Denumire indicator	Credite de angajament	Credite bugetare		Angajamente legale	Plati efectuate	Angajamente legale de platit	Cheltuieli efective
								initiale	definitive				
A			B			1	2	3	4	5	6	7=5-6	8
			71	01		Active fixe	2.618.170	7.501.580	4.803.610	4.762.337	4.700.121	62.216	2.567.499
			71	01	01	Constructii							240.570
			71	01	02	Masini, echipamente si mijloace de transport							176.528
			71	01	03	Mobilier, aparatura biroutica si alte active corporale							268.795
			71	01	30	Alte active fixe							
			71	03		(inclusiv reparatii capitale)	2.618.170	7.501.580	4.803.610	4.762.337	4.700.121	62.216	1.681.606
						Reparatii capitale aferente activelor fixe		15.000	13.200	13.118	13.118		
			72			TITLUL XIV ACTIVE FINANCIARE			180.000	180.000	180.000		
			72	01		Active financiare			180.000	180.000	180.000		
			72	01	01	Participare la capitalul social al societatilor comerciale			180.000	180.000	180.000		
			84			PLATI EFECTUATE IN ANII PRECEDENTI SI RECUPERATE IN ANUL CURENT							
			85			Titlul XIX PLATI EFECTUATE IN ANII PRECEDENTI SI RECUPERATE IN ANUL CURENT			-170.380	-182.989	-182.989		
			85	01		Plati efectuate in anii precedenti si recuperate in anul curent			-170.380	-182.989	-182.989		
			85	01	02	Plati efectuate in anii precedenti si recuperate in anul curent (SD)			-170.380	-182.989	-182.989		
6802						ASIGURARI SI ASISTENTA SOCIALA	4.538.450		4.807.460	4.610.870	4.042.628	568.242	4.225.359
			01			CHELTUIELI CURENTE	4.446.450		4.431.040	4.353.496	3.785.254	568.242	2.640.584
			56			TITLUL VIII PROIECTE CU FINANTARE DIN							



Capi- tol	Sub- capi- tol	Pa- ra- graf	Gru- pa / Titlu	Ar- ti- col	Ali- ne- at	Denumire indicator	Credite de angajament	Credite bugetare		Angajamente bugetare	Angajamente legale	Plati efectuate	Angajamente legale de platit	Cheltuieli efective
								initiale	definitive					
A						B	1	2	3	4	5	6	7=5-6	8
						societatilor comerciale cu capital de stat		6.377.900	8.353.150	7.554.468	7.554.468	7.554.468	7.554.468	7.554.468
						TITLUL VIII PROIECTE CU FINANTARE DIN FONDURI EXTERNE NERAMBURSABILE (FEN)								
						POSTADERARE	64.032.750	46.315.700	26.225.560	26.225.560	20.974.809	8.878.074	12.096.735	7.554.468
						Programe din Fondul European de Dezvoltare Regionala (FEDR)	64.032.750	46.315.700	26.225.560	26.225.560	20.974.809	8.878.074	12.096.735	7.554.468
						Finantarea nationala	64.032.750	12.608.490	8.128.490	8.128.490	4.074.330	1.349.350	2.724.980	7.554.468
						Finantarea externa nerambursabila		33.707.210	17.247.210	17.247.210	16.036.644	6.985.408	9.051.236	7.554.468
						Cheltuieli neeligibile		8.303.870	849.860	849.860	863.835	543.316	320.519	7.554.468
						CHELTUIELI DE CAPITAL	1.046.530	8.303.870	13.339.120	13.339.120	12.970.408	12.804.042	166.366	7.554.468
						TITLUL XIII ACTIVE NEFINANCIARE	1.046.530	8.299.770	13.335.020	13.335.020	12.966.362	12.799.996	166.366	7.554.468
						Active fixe	1.046.530	5.334.770	7.866.920	7.866.920	7.530.028	7.363.678	166.350	7.554.468
						Constructii								7.554.468
						Masini, echipamente si mijloace de transport		10.000						7.554.468
						Mobilier, aparatura birou si alte active corporale		932.000	699.600	699.600	683.503	683.503		7.554.468
						Alte active fixe (inclusiv reparatii capitale)		4.392.770	7.167.320	7.167.320	6.846.525	6.680.175	166.350	7.554.468
						Reparatii capitale aferente activelor fixe		2.965.000	5.468.100	5.468.100	5.436.334	5.436.318	16	7.554.468
						TITLUL XIV ACTIVE FINANCIARE		4.100	4.100	4.100	4.046	4.046		7.554.468
						Active financiare		4.100	4.100	4.100	4.046	4.046		7.554.468
						Participare la capitalul social al societatilor comerciale		4.100	4.100	4.100	4.046	4.046		7.554.468

Capi- tol	Sub- capi- tol	Pa- ra- graf	Gru- pa / Titlu	Ar- fi- col	Ali- ne- at	Denumire indicator	Credite de angajament	Credite bugetare		Angajamente bugetare	Angajamente legale	Plati efectuate	Angajamente legale de platit	Cheltuieli efective
								initiale	definitive					
A						B	1	2	3	4	5	6	7-5-6	8
			84			PLATI EFECTUATE IN ANII PRECEDENTI SI RECUPERATE IN ANUL CURENT								
			85			Titlul XIX PLATI EFECTUATE IN ANII PRECEDENTI SI RECUPERATE IN ANUL CURENT								
			85	01		Plati efectuate in anii precedenti si recuperate in anul curent								
			85	01	02	Plati efectuate in anii precedenti si recuperate in anul curent (SD)								
7402			01			PROFECTIA MEDIULUI		3.666.600	5.367.300	5.367.286	5.313.686	5.302.392		4.974.527
			55			CHELTUIELI CURENTE		3.063.000	4.913.700	4.913.686	4.913.686	4.913.686		4.913.686
			55	01		TITLUL VII ALTE TRANSFERURI		3.063.000	4.913.700	4.913.686	4.913.686	4.913.686		4.913.686
			55	01	12	A. Transferuri interne		3.063.000	4.913.700	4.913.686	4.913.686	4.913.686		4.913.686
						Investitii ale regiilor autonome si societatilor comerciale cu capital de stat		3.063.000	4.913.700	4.913.686	4.913.686	4.913.686		4.913.686
			70			CHELTUIELI DE CAPITAL		583.600	453.600	453.600	400.000	388.706	11.294	60.841
			71			TITLUL XIII ACTIVE NEFINANCIARE		583.600	453.600	453.600	400.000	388.706	11.294	60.841
			71	01		Active fixe		583.600	453.600	453.600	400.000	388.706	11.294	60.841
			71	01	01	Constructii								45.779
			71	01	30	Alte active fixe (inclusiv reparatii capitale)		583.600	453.600	453.600	400.000	388.706	11.294	15.062
8000	02					Partea V-a ACTIUNI ECONOMICE		188.408.470	126.811.030	126.231.433	116.646.387	92.885.466	23.760.921	23.195.570
8002						ACTIUNI GENERALE ECONOMICE, SI DE MUNCA		31.971.360	29.918.360	29.876.156	28.239.200	24.795.406	3.443.794	335.922
			01			CHELTUIELI CURENTE		31.971.360	29.658.360	29.658.360	28.021.404	24.577.610	3.443.794	335.922





Capi- tol	Sub- capi- tol	Pa- ra- graf	Gru- pa / Titlu	Ali- ne- at	Denumire indicator	Credite de angajament	Credite bugetare		Angajamente bugetare	Angajamente legale	Plati efectuate	Angajamente legale de platit	Cheltuieli efective
							initiale	definitive					
A					B	1	2	3	4	5	6	7=5-6	8
8102			01		COMBUSTIBILI SI ENERGIE	371.356.010	102.256.150	65.393.370	64.923.357	57.819.955	44.637.999	13.181.956	2.249.820
			55		CHELTUIELI CURENTE	371.318.810	101.879.560	65.055.780	64.820.767	57.813.365	44.637.999	13.175.366	2.249.820
			55	01	TITLUL VII ALTE TRANSFERURI		1.879.560	2.212.780	2.212.767	2.212.767	2.212.767		2.212.767
			55	01	A. Transferuri interne		1.879.560	2.212.780	2.212.767	2.212.767	2.212.767		2.212.767
			55	01	Investitii ale regiilor autonome si societatiilor comerciale cu capital de stat		1.879.560	2.212.780	2.212.767	2.212.767	2.212.767		2.212.767
			56		TITLUL VIII PROIECTE CU FINANTARE DIN FONDURI EXTERNE NERAMBURSABILE (FEN)								
			56	03	POSTADERARE	371.318.810	100.000.000	62.843.000	62.608.000	55.600.598	42.425.232	13.175.366	37.053
			56	03	Programe din Fondul de Coeziune (FC)	371.318.810	100.000.000	62.843.000	62.608.000	55.600.598	42.425.232	13.175.366	37.053
			56	03	Finantarea nationala	371.318.810	60.000.000	29.865.000	29.865.000	22.900.000	19.100.479	3.799.521	37.053
			56	03	Finantarea externa nerambursabila		40.000.000	32.913.000	32.678.000	32.678.000	23.302.155	9.375.845	
			56	03	Cheltuieli neeligibile			65.000	65.000	22.598	22.598		
			70		CHELTUIELI DE CAPITAL	37.200	376.590	102.590	102.590	6.590		6.590	
			71		TITLUL XIII ACTIVE NEFINANCIARE	37.200	376.590	102.590	102.590	6.590		6.590	
			71	01	Active fixe	37.200	376.590	102.590	102.590	6.590		6.590	
			71	01	Alte active fixe								
			71	01	(inclusiv reparatii capitale)	37.200	376.590	102.590	102.590	6.590		6.590	
			79		OPERATIUNI FINANCIARE			235.000					
			81		TITLUL XVII RAMBURSARI DE CREDITE			235.000					
			81	04	Rambursarea imprumuturilor contractate pentru finantarea proiectelor cu finantare UE			235.000					
8402			01		TRANSPORTURI	144.624.660	54.180.960	31.499.300	31.431.920	30.587.232	23.452.061	7.135.171	20.613.828
			01		CHELTUIELI CURENTE	114.745.910	29.584.570	11.827.300	11.827.300	11.639.726	5.585.881	6.053.845	16.969



Conducătorul  
Institutiei,

Conducătorul compartimentului  
financiar-contabil

**CONTUL DE EXECUTIE AL BUGETULUI LOCAL - CHELTUIELI  
SECTIUNEA DE FUNCTIONARE  
31.12.2014**

Capi- tol	Sub- capi- tol	Pa- ra- graf	Gru- pa / titlu	Ar- ti- col	Ali- ne- at	Denumire indicator	Credite de angajament	Credite bugetare		Angajamente bugetare	Angajamente legale	Plati efectuate	Angajamente legale de platit	Cheltuieli efective	Pag. 1 - lei-
								initiale	definitive						
A						B	1	2	3	4	5	6	7-5-6	8	
5002						TOTAL CHELTUIELI	132.014.160	330.566.620	363.970.110	360.405.176	359.212.019	358.194.679	1.017.340	326.329.262	
		01				CHELTUIELI CURENTE	132.014.160	295.466.620	330.175.660	326.007.289	324.814.132	323.822.932	991.200	326.329.262	
		10				TITLUL I CHELTUIELI DE PERSONAL		133.659.210	155.284.000	154.616.374	154.545.234	154.535.449	9.785	154.102.138	
		20				TITLUL II BUNURI SI SERVICII		85.657.560	87.083.940	85.428.248	84.787.155	83.885.128	902.027	84.487.434	
		30				TITLUL III DOBANZI		9.464.860	7.904.860	7.839.565	7.839.565	7.839.565		7.918.136	
		40				TITLUL IV SUBVENTII		45.046.960	55.721.620	54.307.855	53.830.957	53.830.957		55.419.472	
		50				TITLUL V FONDURI DE REZERVA			6.870						
		51				TITLUL VI TRANSFERURI INTRE UNITATI ALE ADMINISTRATIEI PUBLICE		9.255.180	10.269.180	10.149.792	10.145.800	10.145.800		10.145.800	
		55				TITLUL VII ALTE TRANSFERURI		31.850	116.430	113.041	113.041	113.041		98.460	
		57				TITLUL VIII ASISTENTA SOCIALA		9.901.000	10.037.000	9.887.181	9.887.181	9.887.181		10.031.609	
		59				TITLUL XI ALTE CHELTUIELI		2.450.000	3.751.760	3.665.233	3.665.199	3.585.811		4.126.213	
		79				OPERATIUNI FINANCIARE		35.100.000	38.065.470	37.881.253	37.881.253	37.881.253			
		81				TITLUL XVII RAMBURSARI DE CREDITE		35.100.000	38.065.470	37.881.253	37.881.253	37.881.253			
		84				PLATI EFECTUATE IN ANII PRECEDENTI SI RECUPERATE IN ANUL CURENT			-4.271.020	-3.483.366	-3.483.366	-3.509.506	26.140		
		85				Titlul XIX PLATI EFECTUATE IN ANII PRECEDENTI SI RECUPERATE IN ANUL CURENT			-4.271.020	-3.483.366	-3.483.366	-3.509.506	26.140		
5100	02					Partea I-a SERVICII PUBLICE GENERALE		27.808.000	26.052.380	25.608.907	25.598.433	25.548.145	50.288	25.899.110	
5102						AUTORITATI PUBLICE SI ACTIUNI EXTERNE		16.938.000	16.724.010	16.404.306	16.394.100	16.348.096	46.004	16.470.699	
		01				CHELTUIELI CURENTE		16.938.000	16.735.560	16.404.306	16.394.100	16.374.236	19.864	16.470.699	
		10				TITLUL J CHELTUIELI DE PERSONAL		11.538.000	11.130.000	11.028.392	11.028.392	11.028.392		10.965.233	
		10	01			Cheltuieli salariale in bani		9.055.000	8.889.000	8.836.490	8.836.490	8.836.490		8.815.860	
		10	01	01		Salarii de baza		6.530.000	6.406.540	6.406.536	6.406.536	6.406.536		6.364.908	
		10	01	05		Sporuri pentru conditii de munca		685.000	620.000	617.449	617.449	617.449		613.352	

Capi- tol	Sub- capi- tol	Pa- ra- gra- ful	Gru- pa / Titlu	Ar- ti- col	Ali- ne- at	Denumire indicator	Credite de angajament	Credite bugetare		Angajamente bugetare	Angajamente legale	Plati efectuate	Angajamente legale de platit	Cheltuieli efective
								initiale	definitive					
A						B	1	2	3	4	5	6	7=5-6	8
			10 01 06			Alte sporuri		420.000	405.000	404.937	404.937	404.937		408.126
			10 01 12			Indemnizatii platite unor persoane din afara unitatii		540.000	515.000	491.115	491.115	491.115		490.545
			10 01 13			Indemnizatii de delegare		20.000	20.000	14.921	14.921	14.921		14.921
			10 01 30			Alte drepturi salariale in bani		860.000	922.460	901.532	901.532	901.532		924.008
			10 03			Contributii		2.483.000	2.241.000	2.191.902	2.191.902	2.191.902		2.149.393
			10 03 01			Contributii de asigurari sociale de stat		1.892.000	1.725.300	1.681.673	1.681.673	1.681.673		1.641.211
			10 03 02			Contributii de asigurari de somaj		46.000	46.000	41.935	41.935	41.935		41.619
			10 03 03			Contributii de asigurari sociale de sanatate		486.000	455.700	455.644	455.644	455.644		453.960
			10 03 04			Contributii de asigurari pentru accidente de munca si boli profesionale		14.000	14.000	12.650	12.650	12.650		12.603
			10 03 06			Contributii pentru concedii si indemnizatii		45.000						
			20			TITLUL II BUNURI SI SERVICII		5.400.000	5.605.560	5.375.914	5.365.708	5.345.844	19.864	5.505.446
			20 01			Bunuri si servicii		3.690.000	3.890.260	3.821.331	3.820.167	3.806.130	14.037	4.110.723
			20 01 01			Furnituri de birou		195.000	268.000	267.096	267.096	267.096		213.249
			20 01 02			Material pentru curatenie		100.000	100.000	100.000	100.000	93.462	6.338	93.731
			20 01 03			Incalziti, iluminat si forta motrica		600.000	540.000	514.425	514.425	514.409	16	511.672
			20 01 04			Apa, canal si salubritate		61.000	61.000	56.909	56.903	56.903		58.033
			20 01 08			Posta, telecomunicatii, radio, tv, internet		584.000	534.000	498.599	497.452	497.196	256	493.606
			20 01 30			Alte bunuri si servicii pentru intretinere si functionare		2.150.000	2.387.260	2.384.302	2.384.291	2.377.064	7.227	2.740.432
			20 02			Reparatii curente		210.000	260.000	236.730	236.589	236.589		219.830

Capi- tol	Sub- capi- tol	Pa- ra- graf	Gru- pa / Titlu	Ar- fi- col	Al- ne- at	Denumire indicator	Credite de angajament	Credite bugetare		Angajamente bugetare	Angajamente legale	Plati efectuate	Angajamente legale de platit	Cheltuieli efective
								initiale	definitive					
A			B			1	2	3	4	5	6	7=5-6	8	
			20	05		Bunuri de natura obiectelor de inventar		82.000	257.000	173.193	173.193	173.193		112.392
			20	05	01	Uniforme si echipament		7.000	7.000	4.672	4.672	4.672		255
			20	05	30	Alte obiecte de inventar		75.000	250.000	168.521	168.521	168.521		112.137
			20	06		Deplasari, detasari, transferari		168.000	168.000	138.582	138.582	138.582		138.541
			20	06	01	Deplasari interne, detasari, transferari		140.000	140.000	116.708	116.708	116.708		116.667
			20	06	02	Deplasari in strainatate		28.000	28.000	21.874	21.874	21.874		21.874
			20	11		Carti, publicatii si materiale documentare		21.000	27.000	18.200	18.006	13.540	4.466	13.948
			20	13		Pregatire profesionala		14.000	14.000	10.800	10.800	10.800		10.800
			20	30		Alte cheltuieli		1.215.000	989.300	977.078	968.371	967.010	1.361	899.212
			20	30	02	Protocol si reprezentare		115.000	138.000	125.778	117.071	117.068	3	112.415
			20	30	30	Alte cheltuieli cu bunuri si servicii		1.100.000	851.300	851.300	851.300	849.942	1.358	786.797
			84			PLATI EFECTUATE IN ANII PRECEDENTI SI RECUPERATE IN ANUL CURENT			-11.550			-26.140	26.140	
			85			Titlul XIX PLATI EFECTUATE IN ANII PRECEDENTI SI RECUPERATE			-11.550			-26.140	26.140	
			85	01		PLATI EFECTUATE IN ANII PRECEDENTI SI RECUPERATE IN ANUL CURENT			-11.550			-26.140	26.140	
			85	01	01	Plati efectuate in anii precedenti si recuperate in anul curent			-11.550			-26.140	26.140	
			85	01	01	Plati efectuate in anii precedenti si recuperate in anul curent (SF)			-11.550			-26.140	26.140	
5402						ALTE SERVICII PUBLICE GENERALE		1.170.000	1.188.370	1.137.348	1.137.080	1.132.796	4.284	1.283.432
			01			CHELTUIELI CURENTE		1.170.000	1.188.370	1.137.348	1.137.080	1.132.796	4.284	1.283.432
			10			TITLUL I CHELTUIELI DE PERSONAL		970.000	978.000	967.382	967.382	967.382		960.497
			10	01		Cheltuieli salariale in bani		760.000	775.600	771.449	771.449	771.449		762.992
			10	01	01	Salarii de baza		570.000	618.600	618.537	618.537	618.537		618.913

Capi- tol	Sub- capi- tol	Pa- ra- graf	Gru- pa / Titlu	Ar- ti- col	Ali- ne- at	Denumire indicator	Credite de angajament	Credite bugetare		Angajamente bugetare	Angajamente legale	Plati efectuate	Angajamente legale de platit	Cheltuieli efective
								initiale	definitive					
A						B	1	2	3	4	5	6	7=5-6	8
			10	01	05	Sporuri pentru conditii de munca		60.000	60.000	59.636	59.636	59.636	59.636	59.634
			10	01	30	Alte drepturi salariale in bani		130.000	97.000	93.276	93.276	93.276	93.276	84.445
			10	03		Contributii		210.000	202.400	195.933	195.933	195.933	195.933	197.505
			10	03	01	Contributii de asigurari sociale de stat		160.000	157.000	151.837	151.837	151.837	151.837	149.335
			10	03	02	Contributii de asigurari de somaj		4.000	4.000	3.718	3.718	3.718	3.718	3.736
			10	03	03	Contributii de asigurari sociale de sanatate		41.000	40.000	39.233	39.233	39.233	39.233	39.335
			10	03	04	Contributii de asigurari pentru accidente de munca si boli profesionale		1.400	1.400	1.145	1.145	1.145	1.145	1.150
			10	03	06	Contributii pentru concedii si indemnizatii		3.600						3.749
			20			TITLUL II BUNURI SI SERVICII		200.000	203.500	169.966	169.698	165.414	4.284	322.935
			20	01		Bunuri si servicii		170.000	174.500	155.540	155.533	151.249	4.284	153.696
			20	01	01	Furnituri de birou		6.000	12.000	9.779	9.779	9.779	9.779	9.779
			20	01	03	Incalzit, iluminat si forta motrica		27.400	27.400	19.627	19.627	19.518	109	20.806
			20	01	04	Apa, canal si salubritate		1.600	1.600	602	602	602	602	1.867
			20	01	08	Posta, telecomunicatii, radio, tv, internet		57.000	29.000	27.406	27.406	23.231	4.175	22.156
			20	01	30	Alte bunuri si servicii pentru intretinere si functionare		78.000	104.500	98.126	98.119	98.119	98.119	99.088
			20	05		Bunuri de natura obiectelor de inventar		10.000	10.000	5.727	5.466	5.466	5.466	
			20	05	30	Alte obiecte de inventar		10.000	10.000	5.727	5.466	5.466	5.466	
			20	06		Deplasari, detasari, transferari			2.000	1.575	1.575	1.575	1.575	
			20	06	01	Deplasari interne, detasari, transferari			2.000	1.575	1.575	1.575	1.575	
			20	13		Pregatire profesionala			1.000	300	300	300	300	300

Capi- tol	Sub- capi- tol	Pa- ra- graf	Gru- pa / Titlu	Ar- ti- col	Ali- ne- at	Denumire indicator	Credite de angajament	Credite bugetare		Angajamente bugetare	Angajamente legale	Plati efectuate	Angajamente legale de platit	Cheltuieli efective
								initiale	definitive					
A			B			1	2	3	4	5	6	7=5-6	8	
			20	30		Alte cheltuieli		20.000	16.000	6.824	6.824	6.824		168.939
			20	30	30	Alte cheltuieli cu bunuri si servicii		20.000	16.000	6.824	6.824	6.824		168.939
			50			TITLUL V FONDURI DE REZERVA			6.870					
			50	04		Fond de rezerva bugetara la dispozitia autoritatilor locale			6.870					
5502						TRANZACTII PRIVIND DATORIA PUBLICA SI IMPRUMUTURI								
	01					CHELTUIELI CURENTE		9.700.000	8.140.000	8.067.253	8.067.253	8.067.253		8.144.979
	20					TITLUL II BUNURI SI SERVICII		9.700.000	8.140.000	8.067.253	8.067.253	8.067.253		8.144.979
	20			24		Comisioane si alte costuri aferente imprumuturilor		235.140	235.140	227.688	227.688	227.688		226.843
	20			24	02	Comisioane si alte costuri aferente imprumuturilor interne		235.140	235.140	227.688	227.688	227.688		226.843
	30					TITLUL III DOBANZI		9.464.860	7.904.860	7.839.565	7.839.565	7.839.565		7.918.136
	30			01		Dobanzi aferente datoriei publice interne		9.464.860	7.904.860	7.839.565	7.839.565	7.839.565		7.918.136
	30			01	01	Dobanzi aferente datoriei publice interne directe								
6000	02					Partea II-a APARARE, ORDINE PUBLICA SI SIGURANTA NATIONALA		9.464.860	7.904.860	7.839.565	7.839.565	7.839.565		7.918.136
6102						ORDINE PUBLICA SI SIGURANTA NATIONALA								
	01					CHELTUIELI CURENTE		3.260.180	3.085.180	2.965.792	2.965.792	2.965.792		2.967.946
	20					TITLUL II BUNURI SI SERVICII		3.260.180	3.085.180	2.965.792	2.965.792	2.965.792		2.967.946
	20			01		Bunuri si servicii		3.260.180	3.085.180	2.965.792	2.965.792	2.965.792		2.967.946
	20			01	30	Alte bunuri si servicii pentru intretinere si functionare		5.000	5.000	5.000	5.000	5.000		7.154
	51					TITLUL VI TRANSFERURI INTRE UNITATI ALE		5.000	5.000	5.000	5.000	5.000		7.154



Capi- tol	Sub- capi- tol	Pa- ra- graf	Gru- pa / Titlu	Al- ne- at	Denumire indicator	Credite de angajament	Credite bugetare		Angajamente bugetare	Angajamente legale	Plati efectuate	Angajamente legale de platit	Cheltuieli efective
							initiale	definitive					
A					B	1	2	3	4	5	6	7=5-6	8
					ADMINISTRATIEI PUBLICE								
	51	01			Transferiri curente		3.255.180	3.080.180	2.960.792	2.960.792	2.960.792	2.960.792	2.960.792
	51	01	01		Transferiri catre institutiile publice		3.255.180	3.080.180	2.960.792	2.960.792	2.960.792	2.960.792	2.960.792
6500	02				Partea III-a CHELTUIELI SOCIAL-CULTURALE	9.298.350		183.768.230	182.468.087	181.971.487	181.917.824	53.663	181.389.735
6502					INVATAMANT		119.345.600	141.990.710	141.555.118	141.485.470	141.485.470		141.527.087
	10				CHELTUIELI CURENTE		119.345.600	142.075.290	141.659.592	141.589.944	141.589.944		141.527.087
	10	01			TITLUL I CHELTUIELI DE PERSONAL		104.740.000	127.888.790	127.498.258	127.493.515	127.493.515		127.110.626
	10	01			Cheltuieli salariale in bani		81.346.870	101.540.410	101.273.272	101.270.212	101.270.212		101.237.281
	10	01	01		Salarii de baza		65.907.040	72.869.600	72.652.348	72.651.616	72.651.616		73.291.429
	10	01	05		Sporuri pentru conditii de munca		34.250	21.330	21.308	21.308	21.308		22.746
	10	01	06		Alte sporuri		748.010	431.220	427.048	426.890	426.890		413.611
	10	01	10		Fond pentru posturi ocupate prin cumul		21.250	27.630	27.497	27.497	27.497		27.703
	10	01	11		Fond aferent platii cu ora		3.570.380	3.569.050	3.554.350	3.554.343	3.554.343		3.647.900
	10	01	12		Indemnizatii platite unor persoane din afara unitatii								
	10	01	30		Alte drepturi salariale in bani		84.100	9.660	9.660	9.660	9.660		8.310
	10	03			Contributii		10.981.840	24.611.920	24.581.061	24.578.898	24.578.898		23.825.582
	10	03	01		Contributii de asigurari sociale de sanatate		23.393.130	26.348.380	26.224.986	26.223.303	26.223.303		25.873.345
	10	03	02		Contributii de asigurari sociale de sanatate		17.479.940	19.691.260	19.656.433	19.656.175	19.656.175		19.318.641
	10	03	03		Contributii de asigurari sociale de sanatate		463.460	489.610	472.232	471.715	471.715		468.809
	10	03	04		Contributii de asigurari pentru accidente de munca si boli profesionale		4.439.030	5.274.920	5.258.901	5.258.841	5.258.841		5.223.849
	10	03	06		Contributii pentru concedii si indemnizatii		189.920	180.510	171.132	171.128	171.128		171.306
							820.780	712.080	666.288	665.444	665.444		690.740

Capi- tol	Sub- capi- tol	Pa- ra- graf	Gru- pa / Titlu	Ar- ti- col	Ali- ne- at	Denumire indicator	Credite de angajament	Credite bugetare		Angajamente bugetare	Angajamente legale	Plati efectuate	Angajamente legale de platit	Cheltuieli efective
								initiale	definitive					
A						B	1	2	3	4	5	6	7=5-6	8
						TITLUL II BUNURI SI SERVICII		14.573.750	14.070.070	14.048.293	13.983.388	13.983.388	13.983.388	13.777.599
						Bunuri si servicii		12.570.000	11.157.290	11.141.267	11.077.138	11.077.138	11.077.138	11.101.470
						Furnituri de birou		242.400	216.310	215.184	215.183	215.183	215.183	220.915
						Materiale pentru curatenie		461.690	407.150	404.544	404.544	404.544	404.544	421.112
						Incalziti, iluminati si forta motrica		8.080.350	7.489.050	7.489.050	7.430.861	7.430.861	7.430.861	7.300.565
						Apa, canal si salubritate		1.911.650	1.399.950	1.399.950	1.394.031	1.394.031	1.394.031	1.520.669
						Transport		2.000	2.000	2.000	2.000	2.000	2.000	2.000
						Posta, telecomunicatii, radio, tv, internet		385.050	324.980	322.553	322.551	322.551	322.551	323.389
						Materiale si prestari de servicii cu caracter functional		183.350	160.890	154.443	154.443	154.443	154.443	152.936
						Alte bunuri si servicii pentru intretinere si functionare		1.303.510	1.156.960	1.153.543	1.153.525	1.153.525	1.153.525	1.159.884
						Reparatii curente		1.508.000	1.948.000	1.948.000	1.947.230	1.947.230	1.947.230	2.039.618
						Hrana								252.406
						Hrana pentru oameni		8.500	5.320	5.310	5.310	5.310	5.310	4.359
						Medicamente si materiale sanitare		8.500	5.320	5.310	5.310	5.310	5.310	4.359
						Materiale sanitare		238.250	725.170	724.720	724.714	724.714	724.714	195.867
						Bunuri de natura obiectelor de inventar		2.000	2.000	2.000	2.000	2.000	2.000	
						Uniforme si echipament		6.500	6.030	6.023	6.023	6.023	6.023	
						Lenjerie si accesorii de pat		229.750	717.140	716.697	716.691	716.691	716.691	195.867
						Alte obiecte de inventar								
						Carti, publicatii si materiale documentare		6.000	6.690	6.684	6.684	6.684	6.684	412
						Pregatire profesionala		16.000	8.990	5.988	5.988	5.988	5.988	5.988
						Protectia muncii		8.600	8.200	8.196	8.196	8.196	8.196	8.196



Capi- tol	Sub- capi- tol	Pa- ra- graf	Gru- pa / Titlu	Ar- ti- col	Ali- ne- at	Denumire indicator	Credite de angajament	Credite bugetare		Angajamente bugetare	Angajamente legale	Plati efectuate	Angajamente legale de platit	Cheltuieli efective
								initiale	definitive					
A						B	1	2	3	4	5	6	7=5-6	8
						stat		430.000	380.000	376.211	376.211	376.211	7=5-6	368.331
	10	03	02			Contributii de asigurari de somaj		10.000	10.000	9.397	9.397	9.397		9.411
	10	03	03			Contributii de asigurari sociale de sanatate		108.000	100.000	97.750	97.750	97.750		97.896
	10	03	04			Contributii de asigurari pentru accidente de munca si boli profesionale		4.000	4.000	3.001	3.001	3.001		3.002
	10	03	06			Contributii pentru concedii si indemnizatii		18.000	3.000	856	856	856		
	20					TITLUL II BUNURI SI SERVICII		320.000	535.000	503.398	472.640	472.640		481.625
	20	01				Bunuri si servicii		41.000	41.000	30.599	30.599	30.599		30.545
	20	01	01			Furnituri de birou		5.000	5.000	4.153	4.153	4.153		4.153
	20	01	08			Posta, telecomunicatii, radio, tv, internet		6.000	6.000	3.771	3.771	3.771		3.771
	20	01	30			Alte bunuri si servicii pentru intretinere si functionare		30.000	30.000	22.675	22.675	22.675		22.621
	20	02				Reparatii curente		200.000	415.000	415.000	384.242	384.242		384.464
	20	04				Medicamente si materiale sanitare		79.000	79.000	57.799	57.799	57.799		57.775
	20	04	01			Medicamente		44.000	44.000	31.469	31.469	31.469		31.469
	20	04	02			Materiale sanitare		35.000	35.000	26.330	26.330	26.330		26.306
	20	05				Bunuri de natura obiectelor de inventar								8.841
	20	05	30			Alte obiecte de inventar		45.000	45.000	32.582	32.582	32.582		8.841
	57					TITLUL VIII ASISTENTA SOCIALA		45.000	45.000	32.582	32.582	32.582		32.582
	57	02				Ajutoare sociale		45.000	45.000	32.582	32.582	32.582		32.582
	57	02	01			Ajutoare sociale in numerar		16.900.000	18.269.520	18.197.880	17.813.790	17.776.689	37.101	16.980.573
6702						CULTURA, RECREERE SI RELIGIE	9.298.350							
	01					CHELTUIELI CURENTE	9.298.350	16.900.000	18.278.110	18.206.911	17.822.821	17.785.720	37.101	16.980.573

Capi- tol	Sub- capit- ol	Pa- ra- graf	Gru- pa / Titlu	Ar- ti- col	Ali- ne- at	Denumire indicator	Credite de angajament	Credite bugetare		Angajamente bugetare	Angajamente legale	Plati efectuate	Angajamente legale de platit	Cheltuieli efective			
								2	3								
<b>A</b>								<b>3</b>		<b>5</b>		<b>6</b>		<b>8</b>			
<b>B</b>								<b>1</b>		<b>4</b>		<b>5</b>		<b>7=5-6</b>		<b>8</b>	
	20					TITLUL II BUNURI SI SERVICII	9.298.350	9.450.000	9.609.110	9.561.940	9.181.842	9.181.813	29	8.376.666			
	20	01				Bunuri si servicii	9.298.350	7.670.150	7.505.660	7.477.380	7.216.834	7.216.834		6.787.206			
	20	01	02			Materiale pentru curatenie		71.200	73.200	73.200	60.219	60.219		50.026			
	20	01	03			Incalzit, iluminat si forta motrica		1.885.500	1.630.500	1.630.500	1.481.549	1.481.549		1.303.750			
	20	01	04			Apa, canal si salubritate		306.500	280.900	280.900	248.325	248.325		207.896			
	20	01	08			Posta, telecomunicatii, radio, tv, internet		20.400	22.400	22.400	20.685	20.685		17.423			
	20	01	09			Materiale si prestari de servicii cu caracter functional		93.200	103.200	103.200	67.524	67.524		83.504			
	20	01	30			Alte bunuri si servicii pentru intretinere si functionare	9.298.350	5.293.350	5.395.460	5.367.180	5.338.532	5.338.532		5.124.607			
	20	02				Reparatii curente		323.200	291.200	291.200	247.939	247.939		237.638			
	20	05				Bunuri de natura obiectelor de inventar		481.450	432.450	432.250	390.182	390.182		66.892			
	20	05	01			Uniforme si echipament			9.000	9.000	6.034	6.034		5.614			
	20	05	30			Alte obiecte de inventar		481.450	423.450	423.250	384.148	384.148		61.278			
	20	11				Carti, publicatii si materiale documentare								10.600			
	20	14				Protectia muncii			34.000	34.000	33.076	33.076		32.307			
	20	30				Alte cheltuieli		975.200	1.345.800	1.327.110	1.293.811	1.293.782	29	1.242.023			
	20	30	30			Alte cheltuieli cu bunuri si servicii		975.200	1.345.800	1.327.110	1.293.811	1.293.782	29	1.242.023			
	51					TITLUL VI TRANSFERURI INTRE UNITATI ALE ADMINISTRATIEI PUBLICE		6.000.000	7.144.000	7.144.000	7.140.008	7.140.008		7.140.008			
	51	01				Transferuri curente		6.000.000	7.144.000	7.144.000	7.140.008	7.140.008		7.140.008			
	51	01	01			Transferuri catre institutiile publice		6.000.000	7.144.000	7.144.000	7.140.008	7.140.008		7.140.008			
	59					TITLUL XI ALTE CHELTUIELI		1.450.000	1.525.000	1.500.971	1.500.971	1.463.899	37,072	1.463.899			
	59	11				Asociatii si fundatii		1.250.000	900.000	900.000	900.000	900.000		900.000			

Capi- tol	Sub- capi- tol	Pa- ra- graf	Gru- pa / Titlu col	Ali- ne- at	Denumire indicator	Credite de angajament	Credite bugetare		Angajamente bugetare	Angajamente legale	Plati efectuate	Angajamente legate de platit	Cheltuieli efective	
							initiale	definitive						
A					B	1	2	3	4	5	6	7-5-6	8	
			59	12	Sustinerea cultelor		200.000	625.000	600.971	600.971	563.899	37.072	563.899	
			84		PLATI EFECTUATE IN ANII PRECEDENTI SI RECUPERATE IN ANUL CURENT			-8.590	-9.031	-9.031	-9.031			
			85		Titlul XIX PLATI EFECTUATE IN ANII PRECEDENTI SI RECUPERATE IN ANUL CURENT			-8.590	-9.031	-9.031	-9.031			
			85	01	Plati efectuate in anii precedenti si recuperate in anul curent			-8.590	-9.031	-9.031	-9.031			
			85	01	Plati efectuate in anii precedenti si recuperate in anul curent (SF)			-8.590	-9.031	-9.031	-9.031			
6802			01		ASIGURARI SI ASISTENTA SOCIALA		20.456.000	20.517.000	19.813.918	19.801.814	19.785.252	16.562	19.990.663	
			10		CHELTUIELI CURENTE		20.456.000	20.517.000	19.874.876	19.862.772	19.846.210	16.562	19.990.663	
			10	01	TITLUL I CHELTUIELI DE PERSONAL		8.528.000	7.753.000	7.633.941	7.633.941	7.624.156	9.785	7.629.196	
			10	01	Cheltuieli salariale in bani		6.681.000	6.157.000	6.066.855	6.066.855	6.061.226	5.629	6.087.164	
			10	01	Salarii de baza		5.405.000	5.022.000	4.975.155	4.975.155	4.973.290	1.865	4.992.988	
			10	01	Sporuri pentru conditii de munca		559.000	452.000	447.083	447.083	446.468	615	446.466	
			10	01	Indemnizatii platite unor persoane din afara unitatii		1.000	1.000	26	26	26	26	66	66
			10	01	Indemnizatii de delegare		1.000	1.000	104	104	104	104	104	104
			10	01	Alte drepturi salariale in bani		715.000	681.000	644.487	644.487	641.338	3.149	647.540	
			10	03	Contributii		1.847.000	1.596.000	1.567.086	1.567.086	1.562.930	4.156	1.542.032	
			10	03	Contributii de asigurari sociale de stat		1.390.000	1.217.500	1.208.813	1.208.813	1.207.356	1.457	1.186.128	
			10	03	Contributii de asigurari de somaj		36.500	31.500	30.198	30.198	29.995	203	30.090	
			10	03	Contributii de asigurari sociale de sanatate		350.000	319.000	314.186	314.186	312.664	1.522	313.661	

Capi- tol	Sub- capi- tol	Pa- ra- graf	Gru- pa / titlu	Ar- ti- col	Al- ne- at	Denumire indicator	Credite de angajament	Credite bugetare		Angajamente bugetare	Angajamente legale	Plati efectuate	Angajamente legale de platit	Cheltieli efective
								initiale	definitive					
A						B	1	2	3	4	5	6	7-5-6	8
	10	03	04			Contributii de asigurari pentru accidente de munca si boli profesionale		13.000	12.500	10.216	10.216	9.742	474	9.777
	10	03	06			Contributii pentru concedii si indemnizatii		57.500	15.500	3.673	3.673	3.173	500	2.386
	20					TITLUL II BUNURI SI SERVICII		2.072.000	2.519.000	2.193.999	2.181.895	2.175.118	6.777	2.170.103
	20	01				Bunuri si servicii		898.000	903.000	806.090	795.631	790.808	4.823	830.254
	20	01	01			Furnituri de birou		30.000	35.000	29.903	29.903	28.792	1.111	33.314
	20	01	02			Materiala pentru curatenie		112.000	111.000	99.253	99.253	99.141	112	131.975
	20	01	03			Incalzit, iluminat si forta motrica		272.500	215.500	198.060	191.211	190.493	718	192.181
	20	01	04			Apa, canal si salubritate		43.500	42.500	41.128	37.519	37.395	124	39.198
	20	01	08			Posta, telecomunicatii, radio, tv, internet		52.000	55.000	48.556	48.556	46.909	1.647	45.392
	20	01	09			Materiala si prestari de servicii cu caracter functional		45.000	71.000	61.231	61.231	60.334	897	64.922
	20	01	30			Alte bunuri si servicii pentru intretinere si functionare		343.000	373.000	327.959	327.958	327.744	214	323.272
	20	02				Reparatii curente		116.000	131.000	123.084	121.439	121.439		119.988
	20	03				Hrana		605.000	615.000	512.760	512.760	511.951	809	511.951
	20	03	01			Hrana pentru oameni		605.000	615.000	512.760	512.760	511.951	809	511.951
	20	04				Medicamente si materiale sanitare		4.000	4.000	3.593	3.593	3.593		3.593
	20	04	01			Medicamente		2.000	2.000	1.626	1.626	1.626		1.626
	20	04	02			Materiala sanitare		2.000	2.000	1.967	1.967	1.967		1.967
	20	05				Bunuri de natura obiectelor de inventar		72.000	98.000	75.438	75.438	74.743	695	45.180
	20	05	01			Uniforme si echipament		15.000	17.000	15.390	15.390	15.390		
	20	05	03			Lenjerie si accesorii de pat		5.000	3.000					1.152
	20	05	30			Alte obiecte de inventar		52.000	78.000	60.048	60.048	59.353	695	44.028

Capi- tol	Sub- capi- tol	Pa- ra- graf	Gr- pa / Titlu	Ar- ti- col	Ali- ne- at	Denumire indicator	Credite de angajament	Credite bugetare		Angajamente bugetare	Angajamente legale	Plati efectuate	Angajamente legale de platit	Cheltuieli efective
								initiale	definitive					
A						B	1	2	3	4	5	6	7-5-6	8
	20	06				Deplasari, detasari, transferari		5.000	5.000	1.220	1.220	1.220		1.220
	20	06	01			Deplasari interne, detasari, transferari		4.000	4.000	1.220	1.220	1.220		1.220
	20	06	02			Deplasari in strainatate		1.000	1.000					
	20	11				Carti, publicatii si materiale documentare		1.000	1.000	1.000	1.000	1.000		1.000
	20	13				Pregatire profesionala		20.000	5.000	1.757	1.757	1.757		1.757
	20	14				Protectia muncii		2.000	3.000	1.666	1.666	1.666		1.666
	20	30				Alte cheltuieli		349.000	754.000	667.391	667.391	666.941	450	653.494
	20	30	30			Alte cheltuieli cu bunuri si servicii		349.000	754.000	667.391	667.391	666.941	450	653.494
	51					TITLUL VI TRANSFERURI INTRE UNITATI ALE ADMINISTRATIEI PUBLICE			45.000	45.000	45.000	45.000		45.000
	51	01				Transferuri curente			45.000	45.000	45.000	45.000		45.000
	51	01	01			Transferuri catre institutiile publice			45.000	45.000	45.000	45.000		45.000
	57					TITLUL VIII ASISTENTA SOCIALA		9.856.000	9.992.000	9.854.599	9.854.599	9.854.599		9.999.027
	57	02				Ajutoare sociale		9.856.000	9.992.000	9.854.599	9.854.599	9.854.599		9.999.027
	57	02	01			Ajutoare sociale in numerar		9.856.000	9.992.000	9.854.599	9.854.599	9.854.599		9.999.027
	59					TITLUL XI ALTE CHELTUIELI			208.000	147.337	147.337	147.337		147.337
	59	11				Asociatii si fundatii			208.000	147.337	147.337	147.337		147.337
	84					PLATI EFECTUATE IN ANII PRECEDENTI SI RECUPERATE IN ANUL CURENT				-60.958	-60.958	-60.958		
	85					Titlul XIX PLATI EFECTUATE IN ANII PRECEDENTI SI RECUPERATE IN ANUL CURENT				-60.958	-60.958	-60.958		
	85	01				Plati efectuate in anii precedenti si recuperate in anul curent				-60.958	-60.958	-60.958		
	85	01	01			Plati efectuate in anii precedenti si				-60.958	-60.958	-60.958		



Capi- tol	Sub- capi- tol	Pa- ra- graf	Gru- pa / Titlu	Ar- ti- col	Alie- ne- at	Denumire indicator	Credite de angajament	Credite bugetare		Angajamente bugetare	Angajamente legale	Plati efectuate	Angajamente legale de platit	Cheltuieli efective
								initiale	definitive					
A						B	1	2	3	4	5	6	7-5-6	8
7000	02					recuperate in anul curent (SF)				-60.958	-60.958	-60.958		
						Partea IV-a SERVICII SI DEZVOLTARE PUBLICA, LOCUINTE, MEDIU SI APE LOCUINTE, SERVICII SI DEZVOLTARE PUBLICA CHELTUIELI CURENTE	2.715.810	44.215.240	49.813.890	48.131.363	47.445.280	46.531.891	913.389	47.852.834
7002						TITLUL I CHELTUIELI DE PERSONAL		29.015.240	34.386.490	32.760.561	32.086.064	32.040.396	45.668	33.363.340
	01					TITLUL I CHELTUIELI DE PERSONAL		27.744.880	33.382.020	31.190.358	30.515.861	30.470.193	45.668	33.363.340
	10					Cheltuieli salariale in bani		5.243.210	5.123.210	5.123.210	5.056.813	5.056.813		5.059.361
	10	01		01		Salarii de baza		4.132.810	4.078.610	4.078.610	4.020.984	4.020.984		4.034.839
	10	01	01	05		Sporuri pentru conditii de munca		3.445.210	3.227.710	3.227.710	3.210.710	3.210.710		3.234.366
	10	01	06			Alte sporuri		374.000	367.000	367.000	341.461	341.461		311.099
	10	01	12			Indemnizatii platite unor persoane din afara unitatii		9.600	10.900	10.900	10.776	10.776		9.883
	10	01	13			Indemnizatii de delegare		2.000	1.000	1.000	562	562		626
	10	01	30			Alte drepturi salariale in bani		2.000	2.000	2.000	194	194		194
	10	03				Contributii		300.000	470.000	470.000	457.281	457.281		478.671
	10	03	01			Contributii de asigurari sociale de stat		1.110.400	1.044.600	1.044.600	1.035.829	1.035.829		1.024.522
	10	03	02			Contributii de asigurari de somaj		859.000	804.700	804.700	803.023	803.023		790.444
	10	03	03			Contributii de asigurari sociale de sanatate		20.600	20.600	20.600	19.876	19.876		19.991
	10	03	04			Contributii de asigurari pentru accidente de munca si boli profesionale		215.000	213.000	213.000	206.893	206.893		208.034
	10	03	06			Contributii pentru concedii si indemnizatii		5.800	6.300	6.300	6.037	6.037		6.071
	20					TITLUL II BUNURI SI SERVICII		10.000						-18
	20	01				Bunuri si servicii		19.201.670	23.374.160	22.437.057	22.305.889	22.302.537	3.352	22.833.260
								15.872.150	19.245.240	18.489.767	18.402.578	18.399.226	3.352	18.817.143

Capi- tot	Sub- capi- tot	Pa- ra- graf	Gru- pa / fi- titlu	Ar- fi- col	Ali- ne- at	Denumire indicator	Credite de angajament	Credite bugetare		Angajamente bugetare	Angajamente legale	Plati efectuate	Angajamente legale de platit	Cheltuieli efective
								initiale	definitive					
A			B			1	2	3	4	5	6	7-5-6	8	
			20 01 01			Furnituri de birou		65.000	60.000	60.000	49.059	49.059		40.058
			20 01 02			Materiale pentru curatenie		54.700	60.700	60.700	60.092	60.092		51.775
			20 01 03			Incalzit, iluminat si forta motrica		10.612.000	13.097.520	12.348.005	12.309.412	12.306.060	3.352	13.145.929
			20 01 04			Apa, canal si salubritate		145.400	125.400	125.400	113.667	113.667		138.970
			20 01 08			Posta, telecomunicatii, radio, tv, internet		538.050	498.050	498.050	487.114	487.114		448.279
			20 01 09			Materiale si prestari de servicii cu caracter functional		986.500	903.100	903.100	893.210	893.210		728.494
			20 01 30			Alte bunuri si servicii pentru intretinere si functionare		3.470.500	4.500.470	4.494.512	4.490.024	4.490.024		4.263.638
			20 02			Reparatii curente		245.000	810.000	810.000	802.131	802.131		831.860
			20 05			Bunuri de natura obiectelor de inventar		60.150	162.550	162.550	152.941	152.941		170.189
			20 05 01			Uniforme si echipament		30.000	36.000	36.000	27.541	27.541		25.770
			20 05 30			Alte obiecte de inventar		30.150	126.550	126.550	125.400	125.400		144.419
			20 06			Deplasari, detasari, transferari		9.700	15.700	15.700	11.849	11.849		11.771
			20 06 01			Deplasari interne, detasari, transferari		8.700	14.700	14.700	11.768	11.768		11.771
			20 06 02			Deplasari in strainatate		1.000	1.000	1.000	81	81		
			20 11			Carti, publicatii si materiale documentare		5.000	6.000	4.750	4.390	4.390		4.075
			20 13			Pregatire profesionala		3.000	3.000	3.000	2.300	2.300		2.300
			20 14			Protectia muncii		5.000	10.000	10.000	5.312	5.312		4.629
			20 30			Alte cheltuieli		3.001.670	3.121.670	2.941.290	2.924.388	2.924.388		2.991.293
			20 30 30			Alte cheltuieli cu bunuri si servicii		3.001.670	3.121.670	2.941.290	2.924.388	2.924.388		2.991.293
			40			TITLUL IV SUBVENTII		2.300.000	2.865.890	1.613.166	1.136.268	1.136.268		3.496.144
			40 30			Alte subventii		2.300.000	2.865.890	1.613.166	1.136.268	1.136.268		3.496.144
			59			TITLUL XI ALTE CHELTUIELI		1.000.000	2.018.760	2.016.925	2.016.891	1.974.575	42.316	1.974.575

Capi- tol	Sub- capi- tol	Pa- ra- graf	Gru- pa / Titlu	Ar- ti- col	Ali- ne- at	Denumire indicator	Credite de angajament	Credite bugetare		Angajamente bugetare	Angajamente legale	Plati efectuate	Angajamente legale de platit	Cheltuieli efective
								initiale	definitive					
A			B			1	2	3	4	5	6	7=5-6	8	
			59	11		Asociatii si fundatii		1.000.000	1.776.360	1.776.527	1.776.493	1.734.177	42.316	1.734.177
			59	35		Sume alocate pentru sprijinirea construirii de locuinte			240.400	240.398	240.398	240.398		240.398
			79			OPERATIUNI FINANCIARE		1.270.360	1.570.360	1.570.360	1.570.360	1.570.360		1.570.360
			81			TITLUL XVII RAMBURSARI DE CREDITE		1.270.360	1.570.360	1.570.360	1.570.360	1.570.360		1.570.360
			81	02		Rambursari de credite interne		1.270.360	1.570.360	1.570.360	1.570.360	1.570.360		1.570.360
			81	02	05	Rambursari de credite aferente datoriei publice interne locale		1.270.360	1.570.360	1.570.360	1.570.360	1.570.360		1.570.360
			84			PLATI EFECTUATE IN ANII PRECEDENTI SI RECUPERATE IN ANUL CURENT			-565.890	-157	-157	-157		-157
			85			Titlul XIX PLATI EFECTUATE IN ANII PRECEDENTI SI RECUPERATE IN ANUL CURENT			-565.890	-157	-157	-157		-157
			85	01		Plati efectuate in anii precedenti si recuperate in anul curent			-565.890	-157	-157	-157		-157
			85	01	01	Plati efectuate in anii precedenti si recuperate in anul curent (SF)			-565.890	-157	-157	-157		-157
7402			01			PROTECTIA MEDIULUI	2.715.810	15.200.000	15.427.400	15.370.802	15.359.216	14.491.495	867.721	14.489.494
			20			CHELTUIELI CURENTE	2.715.810	15.200.000	15.427.400	15.404.993	15.393.407	14.525.686	867.721	14.489.494
			20	01		TITLUL II BUNURI SI SERVICII	2.715.810	15.200.000	15.427.400	15.404.993	15.393.407	14.525.686	867.721	14.489.494
			20	01		Bunuri si servicii	2.715.810	15.200.000	15.427.400	15.404.993	15.393.407	14.525.686	867.721	14.489.494
			20	01	04	Apa, canal si salubritate	2.715.810	15.100.000	15.327.400	15.327.400	15.315.814	14.477.650	838.164	14.441.458
			20	01	30	Alte bunuri si servicii pentru intretinere si functionare		100.000	100.000	77.593	77.593	48.036	29.557	48.036
			84			PLATI EFECTUATE IN ANII PRECEDENTI SI RECUPERATE IN ANUL CURENT			-34.191	-34.191	-34.191	-34.191		-34.191

Capi- tol	Sub- capi- tol	Pa- ra- graf	Cru- pa / Titlu	Ar- fi- col	Ali- ne- at	Denumire indicator	Credite de angajament	Credite bugetare		Angajamente bugetare	Angajamente legale	Plati efectuate	Angajamente legale de platit	Cheltuieli efective
								initiale	definitive					
A						B	1	2	3	4	5	6	7=5-6	8
			85			Titlul XIX PLATI EFECTUATE IN ANII PRECEDENTI SI RECUPERATE IN ANUL CURENT								
			85	01		Plati efectuate in anii precedenti si recuperate in anul curent								
			85	01	01	Plati efectuate in anii precedenti si recuperate in anul curent (SF)	120.000.000	95.576.600	101.250.430	101.231.027	101.231.027	101.231.027	101.231.027	68.219.637
8000	02					Partea V-a ACTIUNI ECONOMICE								
8002						ACTIUNI GENERALE ECONOMICE, SI DE MUNCA		1.960.100	1.960.100	1.854.673	1.854.673	1.854.673	1.854.673	
			79			OPERATIUNI FINANCIARE		1.960.100	1.960.100	1.854.673	1.854.673	1.854.673	1.854.673	
			81			TITLUL XVII RAMBURSARI DE CREDITE		1.960.100	1.960.100	1.854.673	1.854.673	1.854.673	1.854.673	
			81	02		Rambursari de credite interne		1.960.100	1.960.100	1.854.673	1.854.673	1.854.673	1.854.673	
			81	02	05	Rambursari de credite aferente datoriei publice interne locale		1.960.100	1.960.100	1.854.673	1.854.673	1.854.673	1.854.673	
8102						COMBUSTIBILI SI ENERGIE		22.321.120	32.802.670	32.802.669	32.802.669	32.802.669	32.802.669	30.228.248
			01			CHELTUIELI CURENTE		19.436.190	30.136.190	30.136.190	30.136.190	30.136.190	30.136.190	30.228.248
			40			TITLUL IV SUBVENTII		19.436.190	30.136.190	30.136.190	30.136.190	30.136.190	30.136.190	30.228.248
			40	03		Subventii pentru acoperirea diferentelor de pret si tarifi		9.140.000	8.375.000	8.375.000	8.375.000	8.375.000	8.375.000	8.467.058
			40	30		Alte subventii		10.296.190	21.761.190	21.761.190	21.761.190	21.761.190	21.761.190	21.761.190
			79			OPERATIUNI FINANCIARE		2.884.930	5.769.860	5.769.858	5.769.858	5.769.858	5.769.858	5.769.858
			81			TITLUL XVII RAMBURSARI DE CREDITE		2.884.930	5.769.860	5.769.858	5.769.858	5.769.858	5.769.858	5.769.858
			81	02		Rambursari de credite interne		2.884.930	5.769.860	5.769.858	5.769.858	5.769.858	5.769.858	5.769.858
			81	02	05	Rambursari de credite aferente datoriei publice interne locale		2.884.930	5.769.860	5.769.858	5.769.858	5.769.858	5.769.858	5.769.858

Capi- tol	Sub- capi- tol	Pa- ra- graf	Gru- pa / Titlu col	Ar- ti- col	Ali- ne- at	Denumire indicator	Credite de angajament	Credite bugetare		Angajamente bugetare	Angajamente legale	Plati efectuate	Angajamente legale de platit	Cheltuieli efective
								initiale	definitive					
A						B	1	2	3	4	5	6	7-5-6	8
			84			TITLUL XV PLATI EFECTUATE IN ANII PRECEDENTI SI RECUPERATE IN ANUL CURENT			-3.103.380	-3.103.379	-3.103.379	-3.103.379		
			85			Titlul XIX PLATI EFECTUATE IN ANII PRECEDENTI SI RECUPERATE IN ANUL CURENT			-3.103.380	-3.103.379	-3.103.379	-3.103.379		
			85	01		Plati efectuate in anii precedenti si recuperate in anul curent			-3.103.380	-3.103.379	-3.103.379	-3.103.379		
			85	01	01	Plati efectuate in anii precedenti si recuperate in anul curent (SF)			-3.103.380	-3.103.379	-3.103.379	-3.103.379		
8402			01			TRANSPORTURI	120.000.000	71.295.380	66.487.660	66.573.685	66.573.685	66.573.685		37.991.389
			20			CHELTUIELI CURENTE	120.000.000	42.310.770	38.219.540	38.058.499	38.058.499	38.058.499		37.991.389
			20	02		TITLUL II BUNURI SI SERVICII	120.000.000	19.000.000	15.500.000	15.500.000	15.500.000	15.500.000		16.296.309
			40			Reparatii curente	120.000.000	19.000.000	15.500.000	15.500.000	15.500.000	15.500.000		16.296.309
			40	03		TITLUL IV SUBVENTII		23.310.770	22.719.540	22.558.499	22.558.499	22.558.499		21.695.080
			40	03		Subventii pentru acoperirea diferentelor de pret si tarif		19.500.000	20.762.160	20.601.119	20.601.119	20.601.119		19.737.700
			40	30		Alte subventii		3.810.770	1.957.380	1.957.380	1.957.380	1.957.380		1.957.380
			79			OPERATIUNI FINANCIARE		28.984.610	28.765.150	28.686.362	28.686.362	28.686.362		
			81			TITLUL XVII RAMBURSARI DE CREDITE		28.984.610	28.765.150	28.686.362	28.686.362	28.686.362		
			81	02		Rambursari de credite interne		28.984.610	28.765.150	28.686.362	28.686.362	28.686.362		
			81	02	05	Rambursari de credite aferente datoriei publice interne locale		28.984.610	28.765.150	28.686.362	28.686.362	28.686.362		
			84			TITLUL XV PLATI EFECTUATE IN ANII PRECEDENTI SI RECUPERATE IN ANUL CURENT			-497.030	-171.176	-171.176	-171.176		

Capi- tol	Sub- capi- tol	Pa- ra- graf	Gru- pa / Titlu	Ar- ti- col	Ali- ne- at	Denumire indicator	Credite de angajament	Credite bugetare		4	5	6	Angajamente legale de platit	Cheltuieli efective
								initiale	definitive					
A						B	1	2	3	4	5	6	7=5-6	8
85						Titlul XIX PLATI EFECTUATE IN ANII PRECEDENTI SI RECUPERATE IN ANUL CURENT								
85 01						Plati efectuate in anii precedenti si recuperate in anul curent			-497.030	-171.176	-171.176	-171.176		
85 01 01						Plati efectuate in anii precedenti si recuperate in anul curent (SF)			-497.030	-171.176	-171.176	-171.176		

Conducatorul insusirii,



Conducatorul compartimentului  
financiar-contabil




## Anexa 15 CONTUL DE EXECUTIE A BUGETULUI CREDITELOR EXTERNE

Capi- totol	Sub- capitol	Pa- ra- graf	Gru- pa / Titlu	Ar- ti- col	Al- ne- at	Denumire indicator	Credite de angajament	Credite bugetare			Angajamente legale	Plati efectuate	Angajamente legale de platit	Cheltuii efective
								2 initiale	3 definitive	4 bugetare				
A						B	1	2	3	4	5	6	7=5-6	8
5006						CREDITE EXTERNE		16.653.000	16.653.000	16.653.000	16.313.670	16.247.092	66.578	1.691.526
6606	06					SANATATE Servicii medicale in unitati sanitare cu paturi		1.000.760	1.000.760	1.000.760	1.000.760	990.172	10.588	990.173
6606	06	01				Spitale generale		1.000.760	1.000.760	1.000.760	1.000.760	990.172	10.588	990.173
6706						CULTURA, RECREERE SI RELIGIE Alte servicii in domeniile culturii, recreerii si religiei		1.017.960	1.017.960	1.017.960	683.685	639.665	44.020	
7006						LOCUINTE, SERVICII SI DEZVOLTARE PUBLICA Alte servicii in domeniile locuintelor, serviciilor si dezvoltarii comunale		7.000.000	7.000.000	7.000.000	6.994.945	6.994.140	805	30.814
8106						COMBUSTIBILI SI ENERGIE Energie termica		4.300.000	4.300.000	4.300.000	4.300.000	4.288.835	11.165	670.539
8406						TRANSPORTURI Transport rutier		3.334.280	3.334.280	3.334.280	3.334.280	3.334.280	11.165	670.539
9900						Strazi EXCEDENT/DEFICIT		3.334.280	3.334.280	3.334.280	3.334.280	3.334.280	11.165	670.539
								-16.653.000	-16.653.000			-16.247.092		

Capi- tol	Sub- capi- tol	Pa- ra- gra- ful	Gru- pa / Titlu	Ar- fi- col	Ali- ne- at	Denumire indicator	Credite de angajament	Credite bugetare		Angajamente bugetare	Angajamente legale	Plati efectuate	Angajamente legale de platit	Cheltuieli efective
								initiale	definitive					
A						B	1	2	3	4	5	6	7=5-6	8
5006			01			CREDITE EXTERNE		16.653.000	16.653.000	16.653.000	16.313.670	16.247.092	66.578	1.691.526
			56			CHELTUIELI CURENTE		16.653.000	16.653.000	16.653.000	16.313.670	16.247.092	66.578	1.691.526
						TITLUL VIII PROIECTE CU FINANTARE DIN FONDURI EXTERNE NERAMBURSABILE (FEN)								
6606			01			POSTADERARE		16.653.000	16.653.000	16.653.000	16.313.670	16.247.092	66.578	1.691.526
			56			SANATATE		1.000.760	1.000.760	1.000.760	1.000.760	990.172	10.588	990.173
						CHELTUIELI CURENTE		1.000.760	1.000.760	1.000.760	1.000.760	990.172	10.588	990.173
						TITLUL VIII PROIECTE CU FINANTARE DIN FONDURI EXTERNE NERAMBURSABILE (FEN)								
			56	01		POSTADERARE		1.000.760	1.000.760	1.000.760	1.000.760	990.172	10.588	990.173
						Programe din Fondul European de Dezvoltare								
						Regionala (FEDR)		1.000.760	1.000.760	1.000.760	1.000.760	990.172	10.588	990.173
						Finantarea nationala		1.000.760	1.000.760	1.000.760	1.000.760	990.172	10.588	990.173
6706			56	01	03	Cheltuieli neeligibile		1.017.960	1.017.960	1.017.960	683.685	639.665	44.020	990.173
						CULTURA, RECREERE SI RELIGIE		1.017.960	1.017.960	1.017.960	683.685	639.665	44.020	990.173
						CHELTUIELI CURENTE		1.017.960	1.017.960	1.017.960	683.685	639.665	44.020	990.173
						TITLUL VIII PROIECTE CU FINANTARE DIN FONDURI EXTERNE NERAMBURSABILE (FEN)								
			56			POSTADERARE		1.017.960	1.017.960	1.017.960	683.685	639.665	44.020	990.173
						Programe din Fondul European de Dezvoltare								
						Regionala (FEDR)		1.017.960	1.017.960	1.017.960	683.685	639.665	44.020	990.173
						Finantarea nationala		1.017.960	1.017.960	1.017.960	683.685	639.665	44.020	990.173
7006			01			LOCURTE, SERVICII SI DEZVOLTARE PUBLICA		7.000.000	7.000.000	7.000.000	6.994.945	6.994.140	805	30.814
						CHELTUIELI CURENTE		7.000.000	7.000.000	7.000.000	6.994.945	6.994.140	805	30.814
						TITLUL VIII PROIECTE CU FINANTARE DIN FONDURI EXTERNE NERAMBURSABILE (FEN)								
			56			POSTADERARE		7.000.000	7.000.000	7.000.000	6.994.945	6.994.140	805	30.814



Capi- tol	Sub- capi- tol	Pa- ra- graf	Gru- pa / Titlu	Ar- ti- col	Ali- ne- at	Denumire indicator	Credite de angajament	Credite bugetare		Angajamente bugetare	Angajamente legale	Plati efectuate	Angajamente legale de platit	Cheltuieli efective
								initiale	definitive					
A						B	1	2	3	4	5	6	7-5-6	8
			56	01		POSTADERARE		7.000.000	7.000.000	7.000.000	6.994.945	6.994.140	805	30.814
						Programe din Fondul European de Dezvoltare Regionala (FEDR)		7.000.000	7.000.000	7.000.000	6.994.945	6.994.140	805	30.814
			56	01	01	Finantarea nationala		6.700.000	6.700.000	6.700.000	6.696.346	6.695.541	805	30.814
			56	01	03	Cheltuieli neeligibile		300.000	300.000	300.000	298.599	298.599		30.814
8106			01			COMBUSTIBILI SI ENERGIE		4.300.000	4.300.000	4.300.000	4.300.000	4.288.835	11.165	670.539
			56			CHELTUIELI CURENTE		4.300.000	4.300.000	4.300.000	4.300.000	4.288.835	11.165	670.539
			56			TITLUL VIII PROIECTE CU FINANTARE DIN FONDURI EXTERNE NERAMBURSABILE (FEN)								
						POSTADERARE		4.300.000	4.300.000	4.300.000	4.300.000	4.288.835	11.165	670.539
			56	03		Programe din Fondul de Coeziune (FC)		4.300.000	4.300.000	4.300.000	4.300.000	4.288.835	11.165	670.539
			56	03	01	Finantarea nationala		4.300.000	4.300.000	4.300.000	4.300.000	4.288.835	11.165	670.539
8406						TRANSPORTURI		3.334.280	3.334.280	3.334.280	3.334.280	3.334.280		
			01			CHELTUIELI CURENTE		3.334.280	3.334.280	3.334.280	3.334.280	3.334.280		
			56			TITLUL VIII PROIECTE CU FINANTARE DIN FONDURI EXTERNE NERAMBURSABILE (FEN)								
						POSTADERARE								
			56	01		Programe din Fondul European de Dezvoltare Regionala (FEDR)		3.334.280	3.334.280	3.334.280	3.334.280	3.334.280		
			56	01	01	Finantarea nationala		3.334.280	3.334.280	3.334.280	3.334.280	3.334.280		
			56	01	03	Cheltuieli neeligibile								
9900	06					EXCEDENT/DEFICIT		-16.653.000	-16.653.000	3.334.280	3.334.280	-16.247.092		



Conducatorul compartimentului  
financiar-contabil

Conducatorul institutiei,

## Anexa 16 CONTUL DE EXECUTIE AL IMPRUMUTURILOR INTERNE

Capi- toi	Sub- capi- toi	Pa- ra- graf	Gru- pa / Titlu	Ar- fi- col	Ali- ne- at	Denumire indicator	Credite de angajament	Credite bugetare		Angajamente bugetare	Angajamente legale	Plati efectuate	Angajamente legale de platit	Cheltuieli efective	Pag. 1 - lei-
								initiale	definitive						
A						B	1	2	3	4	5	6	7=5-6	8	
5007						CREDEITE INTERNE		40.000.000	40.000.000	40.000.000	39.693.748	39.686.594	7.154	4.337.462	
6607	06					SANATATE		2.090.180	14.531.950	14.531.950	14.531.423	14.531.274	149	3.961.016	
						Servicii medicale in unitati sanitare cu paturi		2.090.180	14.531.950	14.531.950	14.531.423	14.531.274	149	3.961.016	
6607	06	01				Spitale generale		2.090.180	14.531.950	14.531.950	14.531.423	14.531.274	149	3.961.016	
6707	50					CULTURA, RECREERE SI RELIGIE		8.657.510	1.155.920	1.155.920	1.155.920	1.155.920		127.940	
						Alte servicii in domeniile culturii, recreerii si religiei		8.657.510	1.155.920	1.155.920	1.155.920	1.155.920		127.940	
6807	50					ASIGURARI SI ASISTENTA SOCIALA		852.650	179.890	179.890	179.889	179.889		118	
						Alte cheltuieli in domeniul asigurarilor si asistentei sociale		852.650	179.890	179.890	179.889	179.889		118	
6807	50	50				Alte cheltuieli in domeniul asistentei sociale		852.650	179.890	179.890	179.889	179.889		118	
7007	50					LOCUINTE, SERVICII SI DEZVOLTARE PUBLICA		11.333.940	2.564.660	2.564.660	2.504.811	2.504.811		118	
						Alte servicii in domeniile locuintelor, serviciilor si dezvoltarii comunale		11.333.940	2.564.660	2.564.660	2.504.811	2.504.811		118	
8007						ACTIONI GENERALE ECONOMICE, SI DE MUNCA		5.700.000	7.395.930	7.395.930	7.395.922	7.388.917	7.005	40	
						Actiuni generale economice si comerciale Programa de dezvoltare regionala si sociala		5.700.000	7.395.930	7.395.930	7.395.922	7.388.917	7.005	40	
8007	01				10	Programa de dezvoltare regionala si sociala		5.700.000	7.395.930	7.395.930	7.395.922	7.388.917	7.005	40	
8107	06					COMBUSTIBILI SI ENERGIE		2.700.000	11.738.370	11.738.370	11.492.511	11.492.511		248.348	
						Energie termica		2.700.000	11.738.370	11.738.370	11.492.511	11.492.511		248.348	
8407	03					TRANSPORTURI		8.665.720	2.433.280	2.433.280	2.433.272	2.433.272			
						Transport rutier		8.665.720	2.433.280	2.433.280	2.433.272	2.433.272			
						Strazi		8.665.720	2.433.280	2.433.280	2.433.272	2.433.272			

Pag. 2 - lei-

Capi- tol	Sub- capi- tol	Pa- ra- graf	Gru- pa / Titlu	Ar- ti- col	Ali- ne- at	Denumire indicator	Credite de angajament	Credite bugetare		Angajamente legale	Angajamente legale de platit	Plati efectuate	Cheltuieli efective
								initiale	definitive				
							<b>1</b>	<b>2</b>	<b>3</b>	<b>4</b>	<b>5</b>	<b>6</b>	<b>8</b>
						<b>B</b>		-40.000.000	-40.000.000				
9900	07					EXCEDENT/DEFICIT						-59.686.594	





Capi- tol	Sub- capi- tol	Pa- ra- graf	Gru- pa / Titlu	Ar- ti- col	Ali- ne- at	Denumire indicator	Credite de angajament	Credite bugetare		Angajamente bugetare	Angajamente legale	Plati efectuate	Angajamente legale de platit	Cheltuieli efective
								initiale	definitive					
A						B	1	2	3	4	5	6	7-5-6	8
			01			CHELTUIELI CURENTE		2.700.000	11.738.370	11.738.370	11.492.511	11.492.511		248.348
			56			TITLUL VIII PROIECTE CU FINANTARE DIN FONDURI EXTERNE NERAMBURSABILE (FEN)		2.700.000	11.738.370	11.738.370	11.492.511	11.492.511		248.348
			56	03		POSTADERARE		2.700.000	11.738.370	11.738.370	11.492.511	11.492.511		248.348
			56	03	01	Programe din Fondul de Coeziune (FC)		2.695.000	11.738.370	11.738.370	11.492.511	11.492.511		248.268
			56	03	03	Finantarea nationala		5.000						
			56	03	03	Cheltuieli neeligibile		8.665.720	2.433.280	2.433.280	2.433.272	2.433.272		80
8407			01			TRANSPORTURI		8.665.720	2.433.280	2.433.280	2.433.272	2.433.272		
			56			CHELTUIELI CURENTE		8.665.720	2.433.280	2.433.280	2.433.272	2.433.272		
			56			TITLUL VIII PROIECTE CU FINANTARE DIN FONDURI EXTERNE NERAMBURSABILE (FEN)								
			56			POSTADERARE		8.665.720	2.433.280	2.433.280	2.433.272	2.433.272		
			56	01		Programe din Fondul European de Dezvoltare Regionala (FEDR)		8.665.720	2.433.280	2.433.280	2.433.272	2.433.272		
			56	01	01	Finantarea nationala		665.720	665.720	665.720	665.720	665.720		
			56	01	03	Cheltuieli neeligibile		8.000.000	1.767.560	1.767.560	1.767.552	1.767.552		

Conducatorul institutiei,

Conducatorul compartimentului  
financiar-contabil

**Anexa 9 CONTUL DE EXECUTIE FINANTATE DIN VENITURI PROPRII SI SUBVENTII -  
VENITURI**

Capi- tot	Sub- capi- tot	Pa- ra- graf	Ar- ti- col	Ali- ne- at	Denumire indicator	Prevederi bugetare initiale	Prevederi bugetare definitive	Drepturi constatate			Incasari realizate	Singeri pe alte cai decat incasari	Drepturi constatate de incasat
								Total, din care:	din anii precedenti	din anul curent			
A						1	2	3=4+5	4	5	6	7	8=3-6-7
0001	10				TOTAL VENITURI-VENITURI	243.107.860	271.893.760	285.739.471	35.049.494	250.689.977	251.988.259	266.607	33.484.605
0002					I. VENITURI CURENTE	233.584.380	255.400.680	272.896.894	34.849.749	238.047.145	239.209.327	266.590	33.420.977
2900					C. VENITURI NEFISCALE	233.584.380	255.400.680	272.896.894	34.849.749	238.047.145	239.209.327	266.590	33.420.977
3000					C1. VENITURI DIN PROPRIETATE	1.180.030	1.181.020	1.019.030	31.762	987.288	984.862		34.188
3010					VENITURI DIN PROPRIETATE	1.180.030	1.177.540	1.016.606	31.762	984.844	982.418		34.188
05					Venituri din concesiuni si inchirieri	1.180.030	1.177.540	1.016.606	31.762	984.844	982.418		34.188
30					Alte venituri din concesiuni si inchirieri de catre institutiile publice	1.180.030	1.177.540	1.016.606	31.762	984.844	982.418		34.188
3110					VENITURI DIN DOBANZI		3.480	2.444		2.444	2.444		
	03				Alte venituri din dobanzi		3.480	2.444		2.444	2.444		
3300	10				C2. VANZARI DE BUNURI SI SERVICII	232.404.350	254.219.660	271.877.844	34.817.987	237.059.857	238.224.465	266.590	33.386.789
3310					VENITURI DIN PRESTARI DE SERVICII SI ALTE ACTIVITATI	232.317.370	252.080.790	269.721.698	34.817.987	234.903.711	236.068.819	266.090	33.386.789
3310	05				Taxe si alte venituri in invatamant	2.018.000	1.566.580	1.330.847		1.330.847	1.330.847		
08					Venituri din prestari de servicii	2.954.370	4.185.880	6.627.252	1.775.164	4.852.088	4.104.445	199.837	2.322.970
14					Contributia elevilor si studentilor pentru internate, camine si cantine		2.598.650	1.913.135		1.913.135	1.913.135		
3310	17				Venituri din organizarea de cursuri de calificare si conversie profesionala, specializare si perfectionare		22.000	21.543		21.543	21.543		
3310	19				Venituri din serburi si spectacole scolare manifestari culturale, artistice si sportive	26.000							
3310	20				Venituri din cercetare	300.000	480.000	479.268	15.443	479.268	479.268	14.531	63.998
21					Venituri din contractele incheiate cu		359.930	341.041		325.598	262.512		





Capi- tol	Sub- capi- tol	Pa- ra- gra- ful	Gru- pa / Titlu	Ali- ne- at	Denumire indicator	Prevederi bugetare initiale	Prevederi bugetare definitive	Drepturi constatate			Incasari realizate	Stingeri pe alte cat decat incasari	Drepturi constatate de incasat
								Total, din care:	din anii precedenti	din anul curent			
A					B	1	2	3=4+5	4	5	6	7	8=3-6-7
4010	15	01			cheltuieli		3.328.920	57.710		57.710	57.710		
					Sume utilizate de administratiile locale din excedentul anului precedent pentru sectiunea de functionare		2.740.850	57.710		57.710	57.710		
4010	15	02			Sume utilizate de administratiile locale din excedentul anului precedent pentru sectiunea de dezvoltare		588.070						
4100	10				IV. SUBVENTII	9.405.780	12.931.750	12.537.351	80.544	12.456.807	12.537.351		
4210					SUBVENTII DE LA BUGETUL DE STAT	80.600	95.570	80.544	80.544		80.544		
	39				Subventii de la bugetul de stat catre institutiile publice finantate partial sau integral din venituri proprii pentru proiecte finantate din PEN postaderare	80.600	95.570	80.544	80.544		80.544		
4310					SUBVENTII DE LA ALTE ADMINISTRATII	9.325.180	12.836.180	12.456.807		12.456.807	12.456.807		
	09				Subventii pentru institutii publice	9.325.180	10.294.180	10.145.800		10.145.800	10.145.800		
	14				Subventii din bugetele locale pentru finantarea cheltuielilor de capital din domeniul sanatatii		2.082.000	1.851.007		1.851.007	1.851.007		
4310	16				Sume din bugetul de stat catre bugetele locale pentru finantarea investitiilor in sanatate		460.000	460.000		460.000	460.000		
4310	16	03			Sume din bugetul de stat catre bugetele locale pentru finantarea unor inves- titii in sanatate		460.000	460.000		460.000	460.000		
4510					SUME PRIMITE DE LA UE/ALTI DONATORI IN CONTUL PLATILOR EFECTUATE SI	117.700	226.030	234.981	117.677	117.504	177.490		57.491

Capi- tol	Pa- ra- gra- ful graf	Gru- pa / Titlu	Ali- ne- at	Denumire indicator	Prevederi bugetare initiale	Prevederi bugetare definitive	Drepturi constatate			Incasari realizate	Stingeri pe alte cai decat incasari	Drepturi constatate de incasat
							Total, din care:	din anii precedenti	din anul curent			
A				B	1	2	3=4+5	4	5	6	7	8=3-6-7
4510	01			Fondul european de Dezvoltare Regionala	117.700	117.700	117.677	117.677		117.677		
	02			Sume primite in contul platilor efectuate in anii anteriori	117.700	117.700	117.677	117.677		117.677		
4510	02			Fondul Social European		108.330	117.304		117.304			57.491
	01			Sume primite in contul platilor efectuate in anul curent		87.040	96.019		96.019			38.528
4510	02	03		Prefinantare		21.285	21.285		21.285			21.285

Conducatorul compartimentului  
financiar-contabil

Conducatorul institutiei,



Capi- tol	Sub- capi- tol	Pa- ra- graf	Gru- pa / Titlu	Ali- ne- at	Denumire indicator	Prevederi bugetare initiale	Prevederi bugetare definitive	Drepturi constatate			Incasari realizate	Stingeri pe alte cai decat incasari	Drepturi constatate de incasat
								Total, din care:	din anii precedenti	din anul curent			
A					B	1	2	3=4+5	4	5	6	7	8=3-6-7
4310					finantarea cheltuielilor de capital din domeniul sanatatii		2.082.000	1.851.007		1.851.007	1.851.007		
16					Sume din bugetul de stat catre bugetele locale pentru finantarea investitiilor in sanatate		460.000	460.000		460.000	460.000		
	03				Sume din bugetul de stat catre bugetele locale pentru finantarea altor inves- titii in sanatate		460.000	460.000		460.000	460.000		
4510					SUME PRIMITE DE LA UE/ALTI DONATORI IN CONTUL PLATILOR EFECTUATE SI	117.700	226.030	234.981	117.677	117.304	177.490		57.491
01					Fondul european de Dezvoltare Regionala	117.700	117.700	117.677	117.677		117.677		
	02				Sume primite in contul platilor efectuate in ani anteriori	117.700	117.700	117.677	117.677		117.677		
02					Fondul Social European		108.330	117.304		117.304	59.813		57.491
	01				Sume primite in contul platilor efectuate in anul curent		87.040	96.019		96.019	38.528		57.491
	01				Prefinantare		21.290	21.285		21.285	21.285		
	03												

Conducatorul compartimentului  
financiar-contabil

Conducatorul institutiei,

**CONTUL DE EXECUTIE AL INSTITUTIILOR PUBLICE FINANTATE  
DIN VENITURI PROPRII SI SUBVENTII DIN BUGETUL LOCAL - VENITURI  
SECTIUNEA DE FUNCTIONARE  
31.12.2014**

Capi- tol	Sub- capi- tol	Pa- ra- gra- ful graf	Pa- ra- gra- ful titlu	Ar- ti- col	Ali- ne- at	Denumire indicator	Prevederi bugetare initiale	Prevederi bugetare definitive	Drepturi constatate			Incasari realizate	Stingeri pe alte cai decat incasari	Drepturi constatate de incasat
									Total, din care:	din anii precedenti	din anul curent			
A						B	1	2	3=4+5	4	5	6	7	8=3-6-7
0001	10					TOTAL VENITURI-VENITURI	240.351.740	265.288.610	281.327.480	34.849.749	246.477.731	246.301.876	266.590	34.559.014
0002						I. VENITURI CURENTE	231.026.560	252.253.580	271.123.970	34.849.749	236.274.221	236.298.366	266.590	34.559.014
2900						C. VENITURI NEFISCALE	231.026.560	252.253.580	271.123.970	34.849.749	236.274.221	236.298.366	266.590	34.559.014
3000						Cl. VENITURI DIN PROPRIETATE	1.180.030	1.181.020	1.019.050	31.762	987.288	984.862		34.188
3010						VENITURI DIN PROPRIETATE	1.180.030	1.177.540	1.016.606	31.762	984.844	982.418		34.188
05						Venituri din concesiuni si inchirieri	1.180.030	1.177.540	1.016.606	31.762	984.844	982.418		34.188
	30					Alte venituri din concesiuni si inchirieri de catre institutiile publice	1.180.030	1.177.540	1.016.606	31.762	984.844	982.418		34.188
3110						VENITURI DIN DOBANZI		3.480	2.444		2.444	2.444		
	03					Alte venituri din dobanzi		3.480	2.444		2.444	2.444		
3300	10					C2. VANZARI DE BUNURI SI SERVICII	229.846.530	251.072.560	270.104.920	34.817.987	235.286.933	235.313.504	266.590	34.524.826
3310						VENITURI DIN PRESTARI DE SERVICII SI ALTE ACTIVITATI	232.317.370	252.080.790	269.721.698	34.817.987	234.903.711	236.068.819	266.090	33.386.789
	05					Taxe si alte venituri in invatamant	2.018.000	1.566.580	1.330.847		1.330.847	1.330.847		
	08					Venituri din prestari de servicii	2.954.370	4.185.880	6.627.252	1.775.164	4.852.088	4.104.445	199.837	2.322.970
	14					Contributia elevilor si studentilor pentru internate, camine si cantine		2.598.650	1.913.135		1.913.135	1.913.135		
	17					Venituri din organizarea de cursuri de calificare si conversie profesionala, specializare si perfectionare		22.000	21.543		21.543	21.543		
	19					Venituri din serbari si spectacole scolare manifestari culturale, artistice si sportive	26.000							
	20					Venituri din cercetare	300.000	480.000	479.268		479.268	479.268		63.998
	21					Venituri din contractele incheiate cu		359.950	341.041	15.443	325.598	262.512	14.531	

Capi- tol	Sub- capi- tol	Pa- ra- graf	Gru- pa / Titlu	Ar- ti- col	Ali- ne- at	Denumire indicator	Prevederi bugetare initiale	Prevederi bugetare definitive	Drepturi constatate			Incasari realizate	Stingeri pe alte cai decat incasari	Drepturi constatate de incasat
									Total, din care:	din anii precedenti	din anul curent			
A						B	1	2	3=4+5	4	5	6	7	8=3-6-7
3310	30					cascic de asigurari sociale de sanatate Venituri din contractele incheiate cu directiile de sanatate publica din sume alocate de la bugetul de stat	177.180.200	187.693.140	204.962.221	32.302.498	172.659.723	174.867.706	73	30.094.442
	31					Venituri din contractele incheiate cu directiile de sanatate publica din sume alocate de la bugetul de stat	24.454.680	34.260.760	34.955.033	507.089	34.447.944	34.224.182		730.851
	32					Venituri din contractele incheiate cu directiile de sanatate publica din sume alocate din venituri proprii ale Ministerului Sanatatii	11.444.000	9.223.280	9.082.711	12.987	9.069.724	9.065.431		17.280
	50					Venituri din contractele incheiate cu institutiile de medicina legala Alte venituri din prestari de servicii si alte activitati	2.991.020	2.903.090	2.903.090		2.903.090	2.903.090		
3710						TRANSFERURI VOLUNTARE, ALTELE DECAT SUBVENTIILE	8.272.670	8.787.480	7.105.557	204.806	6.900.751	6.896.660	51.649	157.248
	01					Donatii si sponsorizari	-2.470.840	-1.008.230	383.222		383.222	-755.315	500	1.138.037
	03					Varsaminte din sectiunea de functionare pentru finantarea sectiunii de dezvoltare a bugetului local	86.980	2.138.870	2.156.146		2.156.146	2.155.646	500	
4010						INCASARI DIN RAMBURSAREA ACORDATE	-2.557.820	-3.147.100	-1.772.924		-1.772.924	-2.910.961		1.138.037
	15					Sume utilizate din excedentul anului precedent pentru efectuarea de cheltuieli		2.740.850	57.710		57.710	57.710		
	01					Sume utilizate de administratiile locale din excedentul anului precedent		2.740.850	57.710		57.710	57.710		
	01					pentru sectiunea de functionare		2.740.850	57.710		57.710	57.710		

Capi- tot	Sub- capi- tot	Pa- ra- graf	Gru- pa / Titlu	Ar- ti- col	Ali- ne- at	Denumire indicator	Prevederi bugetare initiale	Prevederi bugetare definitive	Drepturi constatate			Incasari realizate	Stingeri pe alte cai decat incasari	Drepturi constatate de incasat
									Total, din care:	din anii precedenti	din anul curent			
			<b>A</b>			<b>B</b>	<b>1</b>	<b>2</b>	<b>3=4+5</b>	<b>4</b>	<b>5</b>	<b>6</b>	<b>7</b>	<b>8=3-6-7</b>
4100	10					IV. SUBVENTII	9.325.180	10.294.180	10.145.800		10.145.800	10.145.800		
4310						SUBVENTII DE LA ALTE ADMINISTRATII	9.325.180	10.294.180	10.145.800		10.145.800	10.145.800		
	09					Subventii pentru institutii publice	9.325.180	10.294.180	10.145.800		10.145.800	10.145.800		

Conducatorul institutiei,

Conducatorul compartimentului  
financiar-contabil

**Anexa 11 CONTUL DE EXECUTIE FINANTATE DIN VENITURI PROPRII SI SUBVENTII - CHELTUIELI**

Capi- tol	Sub- capi- tol	Pa- ra- graf	Gr- pa / Titlu	Ar- ti- col	Ali- ne- at	Denumire indicator	Credite de angajament	Credite bugetare		Angajamente bugetare	Angajamente legale	Plati efectuate	Angajamente legale de platit	Cheiului efective
								initiale	definitive					
A						B	1	2	3	4	5	6	7-5-6	8
5010						TOTAL CHELTUIELI DIN VENITURI PROPRII	10.557.800	248.402.960	273.859.040	265.924.853	264.339.751	251.484.301	12.855.450	241.984.268
6110	03					SI SUBVENTII		3.255.180	3.080.180	2.960.792	2.960.792	2.960.792	2.988.013	
						ORDINE PUBLICA SI SIGURANTA NATIONALA		3.255.180	3.080.180	2.960.792	2.960.792	2.960.792	2.988.013	
						Ordine publica		3.255.180	3.080.180	2.960.792	2.960.792	2.960.792	2.988.013	
						Politia comunitara		14.470.310	14.091.880	9.061.237	9.061.237	9.061.237	7.796.978	
6510	03					INVATAMANT		4.104.550	4.106.550	2.820.772	2.820.772	2.820.772	2.336.771	
						Invatamant prescolar si primar		4.104.550	4.106.550	2.820.772	2.820.772	2.820.772	2.336.771	
						Invatamant prescolar		3.989.810	4.100.230	2.841.522	2.841.522	2.841.522	2.449.529	
						Invatamant secundar		1.272.610	1.356.120	1.005.857	1.005.857	1.005.857	793.688	
						Invatamant secundar inferior		2.717.200	2.744.110	1.835.665	1.835.665	1.835.665	1.655.841	
						Invatamant secundar superior		2.843.680	2.398.610	1.028.865	1.028.865	1.028.865	891.810	
						Invatamant postliceal		3.532.270	3.486.490	2.370.078	2.370.078	2.370.078	2.118.868	
						Servicii auxiliare pentru educatie		2.927.270	2.881.490	1.812.882	1.812.882	1.812.882	1.621.804	
						Internate si cantine pentru elevi		605.000	605.000	557.196	557.196	557.196	497.064	
						Alte servicii auxiliare		223.946.880	246.468.750	243.755.146	242.170.044	229.314.594	12.855.450	
6610	06					SANATATE	10.557.800							
						Servicii medicate in unitati sanitare								
						cu paturi								
						Spitale generale								
6610	06	01				CULTURA, RECREERE SI RELIGIE	10.557.800	223.946.880	246.468.750	243.755.146	242.170.044	229.314.594	12.855.450	
						Servicii recreative si sportive		6.718.090	10.187.130	10.147.678	10.147.678	10.147.678	9.932.925	
						Sport		6.718.090	10.187.130	10.147.678	10.147.678	10.147.678	9.932.925	
						Sport		6.718.090	10.187.130	10.147.678	10.147.678	10.147.678	9.932.925	
8310	03					AGRICULTURA, SILVICULTURA, SI VANATOARE		12.500	32.000					
						Agricultura		12.500	32.000					
						Alte cheltuieli in domeniul agriculturii		12.500	32.000					



Capi- tol	Sub- capi- tol	Pa- ra- graf	Gr- pa / Tithu col	Ar- ti- col	Ali- ne- at	Deumire indicator	Credite de angajament	Credite bugetare		Angajamente legale	Angajamente legale de platit	Plati efectuate	Cheltuieli efective
								initiale	definitive				
							I	2	3	4	5	6	8
						B		-5.295.100	-1.966.180		7=5+6		
9900	10		A			EXCEDENT/DEFICIT						503.958	



Capi- tol	Sub- capi- tol	Pa- ra- gra- f	Gru- pa / Titlu	At- ti- col	Al- ne- at	Denumire indicator	Credite de angajament	Credite bugetare		Angajamente bugetare	Angajamente legale	Plati efectuate	Angajamente legale de platit	Cheltuieli efective
								initiale	definitive					
A						B	1	2	3	4	5	6	7-5-6	8
						stat		356.360	323.200	319.533	319.533	319.533	7-5-6	310.300
	10	03	02			Contributii de asigurari de somaj		8.580	7.450	7.422	7.422	7.422		7.353
	10	03	03			Contributii de asigurari sociale de sanatate		89.090	83.830	81.832	81.832	81.832		81.099
	10	03	04			Contributii de asigurari pentru accidente de munca si boli profesionale		4.560	4.000	3.269	3.269	3.269		3.232
	10	03	06			Contributii pentru concedii si indemnizatii		14.560	14.560	6.275	6.275	6.275		6.275
	20					TITLUL II BUNURI SI SERVICII		600.000	563.000	513.209	513.209	513.209		428.959
	20	01				Bunuri si servicii		412.130	395.000	368.415	368.415	368.415		399.359
	20	01	01			Furnituri de birou		29.680	29.680	23.050	23.050	23.050		14.089
	20	01	02			Materiale pentru curatenie		3.890	3.890	3.273	3.273	3.273		1.479
	20	01	03			Incalzit, iluminat si forta motrica		56.040	1.370	442	442	442		442
	20	01	04			Apa, canal si salubritate		6.960	6.960	2.439	2.439	2.439		2.439
	20	01	08			Posta, telecomunicatii, radio, tv, internet		67.560	67.560	63.095	63.095	63.095		63.095
	20	01	09			Materiale si prestari de servicii cu caracter functional		2.000	1.800	1.794	1.794	1.794		3.359
	20	01	30			Alte bunuri si servicii pentru intretinere si functionare		246.000	283.740	274.322	274.322	274.322		314.456
	20	05				Bunuri de natura obiectelor de inventar		128.870	130.000	114.971	114.971	114.971		
	20	05	01			Uniforme si echipament		105.000	105.000	98.774	98.774	98.774		
	20	05	30			Alte obiecte de inventar		23.870	25.000	16.197	16.197	16.197		
	20	06				Deplasari, detasari, transferari		4.000	4.000	3.068	3.068	3.068		
	20	06	01			Deplasari interne, detasari, transferari		4.000	4.000	3.068	3.068	3.068		
	20	13				Pregatire profesionala		4.000	8.000	3.800	3.800	3.800		3.982

Capi- tot	Sub- capitol	Pa- ra- graf	Gru- pa / Titlu col	Ar- ti- col	Ali- ne- at	Denumire indicator	Credite de angajament	Credite bugetare		Angajamente bugetare	Angajamente legale	Plati efectuate	Angajamente legale de platit	Cheltuieli efective
								initiale	definitive					
A						B	1	2	3	4	5	6	7=5-6	8
			20	14		Protectia muncii		1.000	1.000	298	298	298		303
			20	30		Alte cheltuieli		50.000	25.000	22.657	22.657	22.657		22.497
			20	30	30	Alte cheltuieli cu bunuri si servicii		50.000	25.000	22.657	22.657	22.657		22.497
			70			CHELTUIELI DE CAPITAL								144.228
			71			TITLUL XIII ACTIVE NEFINANCIARE								144.228
			71	01		Active fixe								144.228
			71	01	02	Masini, echipamente si mijloace de transport								144.228
			71	01	03	Mobilier, aparatura birotica si alte active corporale								
			71	01	30	Alte active fixe (inclusiv reparatii capitale)								137.389
65	10					INVATAMANT		14.470.310	14.091.880	9.061.237	9.061.237	9.061.237		6.709
			01			CHELTUIELI CURENTE		14.375.310	13.966.380	9.025.667	9.025.667	9.025.667		7.796.978
			10			TITLUL I CHELTUIELI DE PERSONAL		1.791.960	963.320	823.431	823.431	823.431		819.320
			10	01		Cheltuieli salariale in bani		1.369.510	751.400	652.826	652.826	652.826		651.907
			10	01	01	Salarii de baza		462.330	249.270	212.627	212.627	212.627		213.040
			10	01	06	Alte sporuri		11.760	8.910	6.145	6.145	6.145		5.999
			10	01	11	Fond aferent platii cu ora		732.120	438.550	381.234	381.234	381.234		380.048
			10	01	12	Indemnizatii platite unor persoane din afara unitatii								
			10	01	30	Alte drepturi salariale in bani		65.000						
			10	03		Contributii		98.300	54.670	52.820	52.820	52.820		52.820
			10	03	01	Contributii de asigurari sociale de stat		422.450	211.920	170.605	170.605	170.605		167.413
			10	03	02	Contributii de asigurari de somaj		293.390	155.720	129.641	129.641	129.641		126.683
			10	03	02	Contributii de asigurari de somaj		16.150	6.320	3.188	3.188	3.188		2.742

Capi- tol	Sub- capitol	Pa- ra- graf	Gru- pa / Titlu	Ar- ti- col	Ali- ne- at	Denumire indicator	Credite de angajament	Credite bugetare		Angajamente bugetare	Angajamente legale	Plati efectuate	Angajamente legale de platit	Cheltuieli efective
								2	3					
A						B	I	2	3	4	5	6	7=5-6	8
	10	03	03			Contributii de asigurari sociale de sanatate		86.520	41.160	33.826	33.826	33.826		33.620
	10	03	04			Contributii de asigurari pentru accidente de munca si boli profesionale		10.270	3.490	1.362	1.362	1.362		1.126
	10	03	06			Contributii pentru concedii si indemnizatii		16.120	5.230	2.588	2.588	2.588		3.242
	20					TITLUL II BUNURI SI SERVICII		12.583.350	12.879.760	8.136.353	8.136.353	8.136.353		6.804.517
	20	01				Bunuri si servicii		2.371.980	2.360.770	1.321.377	1.321.377	1.321.377		1.263.819
	20	01	01			Furnituri de birou		57.500	44.400	20.657	20.657	20.657		21.967
	20	01	02			Materiale pentru curatenie		115.000	79.700	21.205	21.205	21.205		29.612
	20	01	05			Carburanti si lubrifianti		13.500	13.500	2.505	2.505	2.505		2.819
	20	01	08			Posta, telecomunicatii, radio, tv, internet		49.500	40.400	28.643	28.643	28.643		28.643
	20	01	09			Materiale si prestari de servicii cu caracter functional		82.300	70.800	34.416	34.416	34.416		33.246
	20	01	30			Alte bunuri si servicii pentru intretinere si functionare		2.054.180	2.111.970	1.213.951	1.213.951	1.213.951		1.147.532
	20	03				Hrana		8.095.660	8.002.400	5.717.694	5.717.694	5.717.694		5.190.152
	20	03	01			Hrana pentru oameni		8.095.660	8.002.400	5.717.694	5.717.694	5.717.694		5.190.152
	20	04				Medicamente si materiale sanitare		12.000	12.000	1.774	1.774	1.774		1.774
	20	04	01			Medicamente		6.000	6.000	1.293	1.293	1.293		1.293
	20	04	02			Materiale sanitare		6.000	6.000	481	481	481		481
	20	05				Bunuri de natura obiectelor de inventar		931.520	1.234.880	798.570	798.570	798.570		51.862
	20	05	01			Uniforme si echipament		5.000	3.000					
	20	05	03			Lenjerie si accesorii de pat		45.000	50.140	25.755	25.755	25.755		5.832
	20	05	30			Alte obiecte de inventar		881.520	1.181.740	772.815	772.815	772.815		46.030



Capi- tol	Sub- capi- tol	Pa- ra- graf	Gru- ps / Titlu	Ar- ti- col	Ali- ne- at	Denumire indicator	Credite de angajament	Credite bugetare		Angajamente bugetare	Angajamente legale	Plati efectuate	Angajamente legale de platit	Cheltuieli efective
								initiale	definitive					
A						B	1	2	3	4	5	6	7-5-6	8
6610						SANATATE	10.557.800	223.946.880	246.468.750	243.755.146	242.170.044	229.314.594	12.855.450	221.266.352
	01					CHELTUIELI CURENTE		221.285.760	240.112.400	237.415.288	235.567.523	223.888.024	11.679.499	212.258.032
	10					TITLUL I CHELTUIELI DE PERSONAL		131.040.930	129.089.320	128.993.270	128.908.874	128.908.874		128.958.076
	10	01				Cheltuieli salariale in bani		98.097.210	96.760.350	96.757.949	96.730.884	96.730.884		97.091.488
	10	01	01			Salarii de baza		67.352.600	67.973.000	67.972.660	67.964.717	67.964.717		68.223.655
	10	01	05			Sporuri pentru conditii de munca		15.193.600	13.461.000	13.460.420	13.451.200	13.451.200		13.524.703
	10	01	06			Alte sporuri		7.953.800	7.723.000	7.722.557	7.720.127	7.720.127		7.739.335
	10	01	10			Fond pentru posturi ocupate prin cumul		2.304.000	2.277.990	2.277.376	2.274.215	2.274.215		2.245.511
	10	01	11			Fond aferent platii cu ora		4.949.200	4.939.000	4.938.955	4.937.217	4.937.217		4.980.319
	10	01	13			Indemnizatii de delegare		16.010	5.860	5.857	5.182	5.182		5.182
	10	01	30			Alte drepturi salariale in bani		328.000	380.500	380.124	378.226	378.226		372.783
	10	02				Cheltuieli salariale in natura		5.860.400	6.014.080	6.014.052	6.003.588	6.003.588		5.972.359
	10	02	01			Tichete de masa		5.860.400	6.014.080	6.014.052	6.003.588	6.003.588		5.972.359
	10	03				Contributii		27.083.320	26.314.890	26.221.269	26.174.402	26.174.402		25.894.229
	10	03	01			Contributii de asigurari sociale de stat		20.416.640	19.610.000	19.609.805	19.602.595	19.602.595		19.264.415
	10	03	02			Contributii de asigurari de somaj		490.300	488.490	488.053	483.318	483.318		485.189
	10	03	03			Contributii de asigurari sociale de sanatate		5.040.410	5.036.010	5.035.556	5.028.628	5.028.628		5.048.517
	10	03	04			Contributii de asigurari pentru accidente de munca si boli profesionale		277.580	273.000	274.248	271.207	271.207		272.276
	10	03	06			Contributii pentru concedii si indemnizatii		858.390	905.390	813.607	788.654	788.654		823.832
	20					TITLUL II BUNURI SI SERVICII		90.244.830	107.801.080	105.204.390	103.441.975	91.762.476	11.679.499	78.908.407
	20	01				Bunuri si servicii		22.943.960	27.211.120	25.452.090	25.068.585	23.796.179	1.272.406	21.618.882
	20	01	01			Furnituri de birou		488.090	585.260	562.093	514.859	496.606	18.253	427.217

Capi- tol	Sub- capi- tol	Pa- ra- graf	Gru- pa / Titlu	Ar- ti- col	Ali- ne- at	Denumire indicator	Credite de angajament	Credite bugetare		Angajamente bugetare	Angajamente legale	Plati efectuate	Angajamente legale de planif	Cheltuieli efective
								initiale	definitive					
A						B	1	2	3	4	5	6	7=5-6	8
	20	01	02			Materiale pentru curatenie		1.190.650	1.327.860	1.281.620	1.226.108	1.143.161	82.947	1.026.825
	20	01	03			Incalzit, iluminat si forta motrica		6.965.600	6.830.750	6.472.626	6.462.204	6.259.167	203.037	6.033.440
	20	01	04			Apa, canal si salubritate		1.972.600	1.993.180	1.802.877	1.791.869	1.748.306	43.563	1.597.651
	20	01	05			Carburanti si lubrifianti		408.000	364.020	321.335	265.544	248.402	17.142	264.858
	20	01	06			Piese de schimb		208.700	412.900	389.676	341.503	298.156	43.347	246.149
	20	01	07			Transport		168.100	117.640	113.308	82.031	82.031		65.404
	20	01	08			Posta, telecomunicatii, radio, tv, internet		605.800	658.450	595.040	570.210	548.376	21.834	552.350
	20	01	09			Materiale si prestari de servicii cu caracter functional		5.977.020	8.693.160	8.024.488	7.931.778	7.632.593	299.185	6.416.192
	20	01	30			Alte bunuri si servicii pentru intretinere si functionare		4.959.400	6.227.900	5.889.027	5.882.479	5.339.381	543.098	4.988.796
	20	02				Reparatii curente		1.569.100	1.162.140	1.127.612	1.095.417	1.048.946	46.471	682.991
	20	03				Hrana		5.027.100	5.968.730	5.966.611	5.434.199	4.871.415	562.784	4.070.186
	20	03	01			Hrana pentru oameni		5.027.100	5.968.730	5.966.611	5.434.199	4.871.415	562.784	4.070.186
	20	04				Medicamente si materiale sanitare		51.146.340	69.471.510	69.117.646	68.366.062	58.726.178	9.639.884	49.731.163
	20	04	01			Medicamente		30.229.540	47.080.420	46.922.049	46.446.051	38.467.506	7.978.545	32.581.893
	20	04	02			Materiale sanitare		9.951.310	12.174.720	12.103.932	12.094.827	11.083.876	1.010.951	9.457.751
	20	04	03			Reactivi		9.566.510	8.874.550	8.791.102	8.567.388	7.988.673	578.715	6.712.167
	20	04	04			Dezinfectanti		1.398.980	1.341.820	1.300.563	1.257.796	1.186.123	71.673	979.352
	20	05				Bunuri de natura obiectelor de inventar		1.687.240	1.293.770	1.205.585	1.192.631	1.103.181	89.450	581.672
	20	05	01			Uniforme si echipament		110.600	91.750	79.731	74.127	71.808	2.319	62.823
	20	05	03			Lenjerie si accesorii de pat		194.800	145.740	145.083	143.995	121.303	22.692	100.759
	20	05	30			Alte obiecte de inventar		1.381.840	1.056.280	980.771	974.509	910.070	64.439	418.090
	20	06				Deplasari, detasari, transferari		120.000	139.420	104.526	98.691	98.691		98.691
	20	06	01			Deplasari interne, detasari, transferari		84.000	97.610	72.198	66.363	66.363		66.363



Capi- tot	Sub- capitol	Pa- ra- graf	Gru- pa / Titlu	Ar- ti- col	Ali- ne- at	Denumire indicator	Credite de angajament	Credite bugetare		Angajamente bugetare	Angajamente legale	Plati efectuate	Angajamente legale de planit	Cheltuieli efective
								initiale	definitive					
A						B	1	2	3	4	5	6	7-5-6	8
	20	06	02			Deplasari in strainatate		36.000	41.810	32.328	32.328	32.328	17.167	32.328
	20	09				Materiale de laborator		630.700	300.870	230.302	226.007	208.840		172.455
	20	11				Carti, publicatii si materiale documentare		13.400	3.740	1.663	663	663		156
	20	12				Consultanta si expertiza		177.500	62.210	55.011	55.011	53.399	1.612	45.237
	20	13				Pregatire profesionala		250.400	50.800	34.525	29.903	29.903		25.404
	20	14				Protectia muncii		147.500	131.400	108.966	102.212	90.399	11.813	102.925
	20	25				Cheltuieli judiciare si extrajudiciare derivate din actiuni in reprezentarea intereselor statului, potrivit dispozitiilor legale		5.830	3.030	10	10	10		10
	20	30				Alte cheltuieli		6.525.760	2.002.340	1.799.843	1.772.584	1.734.672	37.912	1.778.635
	20	30	03			Prime de asigurare non-viata		68.300	109.450	77.398	77.398	77.398		76.765
	20	30	04			Chirii		268.500	220.000	219.164	216.403	197.451	18.952	164.763
	20	30	30			Alte cheltuieli cu bunuri si servicii		6.188.960	1.672.890	1.503.281	1.478.783	1.459.823	18.960	1.537.107
	56					TITLUL VIII PROIECTE CU FINANTARE DIN FONDURI EXTERNE NERAMBURSABILE (FEN)								
						POSTADERARE								
	56	01				Programe din Fondul European de Dezvoltare Regionala (FEDR)								937.514
	56	01	01			Finantarea nationala								937.514
	56	01	02			Finantarea externa nerambursabila								257.431
	59					TITLUL XI ALTE CHELTUIELI								680.083
	59	01				Burse								3.454.035
	70					CHELTUIELI DE CAPITAL								3.454.035
	71					TITLUL XIII ACTIVE NEFINANCIARE								9.008.320
								10.557.800						1.175.951
								2.661.120						1.175.951
								2.661.120						9.008.320
								6.356.350						9.008.320
								6.356.350						9.008.320
								3.217.628						9.008.320
								3.217.628						9.008.320
								6.330.858						9.008.320
								6.330.858						9.008.320
								3.216.674						9.008.320
								3.216.674						9.008.320
								6.602.521						9.008.320
								6.602.521						9.008.320

Capi- tol	Sub- capi- tol	Pa- ra- gra- ful	Gru- pa / Titlu	Ar- ti- col	Ali- ne- at	Denumire indicator	Credite de angajament	Credite bugetare		Angajamente bugetare	Angajamente legale	Plati efectuate	Angajamente legale de platit	Cheltuieli efective
								initiale	definitive					
A						B	1	2	3	4	5	6	7=5-6	8
			71 01			Active fixe	2.185.280	1.523.000	1.895.550	1.893.030	3.009.892	1.833.941	1.175.951	9.008.320
			71 01 01			Constructii	734.480		792.280	792.138	792.138	763.353	28.785	146.663
			71 01 02			Masini, echipamente si mijloace de transport								
			71 01 03			Mobilier, aparatura birotica si alte active corporale	1.450.800	1.233.000	1.096.070	1.093.774	2.210.636	1.063.470	1.147.166	8.717.240
			71 01 30			Alte active fixe		115.000						
			71 03			(inclusiv reparatii capitale) Reparatii capitale aferente activelor fixe		175.000	7.200	7.118	7.118	7.118		107.963
6710						CULTURA, RECREERE SI RELIGIE	8.372.520		4.460.800	4.446.828	3.592.629	3.592.629		
			01			CHELTUIELI CURENTE		6.718.090	10.187.130	10.147.678	10.147.678	10.147.678		
			10			TITLUL I CHELTUIELI DE PERSONAL		6.718.090	10.187.130	10.147.678	10.147.678	10.147.678		
			10 01			Cheltuieli salariale in bani		555.000	473.200	469.497	469.497	469.497		468.189
			10 01 01			Salarii de baza		436.000	373.000	371.192	371.192	371.192		371.245
			10 01 05			Sporuri pentru conditii de munca		285.000	261.000	260.714	260.714	260.714		260.512
			10 01 06			Alte sporuri		33.000	25.000	24.509	24.509	24.509		24.453
			10 01 12			Indemnizatii platite unor persoane din afara unitatii		11.000	7.000	6.930	6.930	6.930		6.930
			10 01 13			Indemnizatii de delegare		67.000	67.000	66.720	66.720	66.720		66.720
			10 01 30			Alte drepturi salariale in bani		10.000	2.500	2.198	2.198	2.198		2.198
			10 03			Contributii		30.000	10.500	10.121	10.121	10.121		10.432
			10 03 01			Contributii de asigurari sociale de stat		119.000	100.200	98.305	98.305	98.305		96.944
			10 03 02			Contributii de asigurari de somaj		89.000	74.000	73.554	73.554	73.554		72.187
			10 03 03			Contributii de asigurari sociale de		2.500	2.000	1.844	1.844	1.844		1.845



Capi- tol	Sub- capi- tol	Pa- ra- graf	Gru- ps/ Titlu	Ar- ti- col	Ali- ne- at	Denumire indicator	Credite de angajament	Credite bugetare		Angajamente bugetare	Angajamente legale	Plati efectuate	Angajamente legale de platit	Cheltuieli efective
								initiale	definitive					
			A			B	1	2	3	4	5	6	7=5-6	8
			71	01		Active fixe								21.787
			71	01	02	Masini, echipamente si mijloace de transport								18.165
			71	01	03	Mobilier, aparatura birofica si alte active corporale								3.622
8310						AGRICULTURA, SILVICULTURA, SI VANATOARE		12.500						
			01			CHELTUIELI CURENTE		12.500	32.000					
			20			TITLUL II BUNURI SI SERVICII		12.500	32.000					
			20	01		Bunuri si servicii		12.500	32.000					
			20	01	30	Alte bunuri si servicii pentru intretinere si functionare		12.500	32.000					
9900	10					EXCEDENT/DEFICIT		-5.295.100	-1.966.180			503.958		

Conducatorul compartimentului  
financiar-contabil

Conducatorul institutiei,

DETALIEREA CHELTUIELILOR  
INSTITUTII PUBLICE FINANTATE DIN VENITURI PROPRII  
SI SUBVENTII DIN BUGETUL LOCAL  
SECTIUNEA DE DEZVOLTARE  
31.12.2014

Capi- tol	Sub- capi- tol	Pa- ra- graf	Gru- pa / Titlu	Ar- ti- col	Ali- ne- at	Denumire indicator	Credite de angajament	Credite bugetare		Angajamente bugetare	Angajamente legale	Plati efectuate	Angajamente legale de platit	Cheltuieli efective
								initiale	definitive					
A						B	1	2	3	4	5	6	7=5-6	8
5010						TOTAL CHELTUIELI DIN VENITURI PROPRII SI SUBVENTII	10.557.800	2.756.120	6.605.150	6.441.311	6.703.974	5.528.023	1.175.951	10.284.990
			01			CHELTUIELI CURENTE		123.300	123.300	65.883	65.883	65.883		1.050.958
			56			TITLUL VIII PROIECTE CU FINANTARE DIN FONDURI EXTERNE NERAMBURSABILE (FEN)								
						POSTADERARE			123.300	65.883	65.883	65.883		1.050.958
			70			CHELTUIELI DE CAPITAL	10.557.800	2.756.120	6.481.850	6.375.428	6.638.091	5.462.140	1.175.951	9.234.032
			71			TITLUL XIII ACTIVE NEFINANCIARE	10.557.800	2.756.120	6.481.850	6.375.428	6.638.091	5.462.140	1.175.951	9.234.032
6110						ORDINE PUBLICA SI SIGURANTA NATIONALA								
			70			CHELTUIELI DE CAPITAL								144.228
			71			TITLUL XIII ACTIVE NEFINANCIARE								144.228
			71	01		Active fixe								144.228
			71	01	02	Masini, echipamente si mijloace de transport								144.228
			71	01	03	Mobilier, aparatura birou si alte active corporale								144.228
			71	01	30	Alte active fixe (inclusiv reparatii capitale)								144.228
6510						INVATAMANT		95.000	248.800	101.453	101.453	101.453		6.709
			01			CHELTUIELI CURENTE			123.300	65.883	65.883	65.883		173.141
			56			TITLUL VIII PROIECTE CU FINANTARE DIN FONDURI EXTERNE NERAMBURSABILE (FEN)								113.444
						POSTADERARE			123.300	65.883	65.883	65.883		113.444
			56	02		Programe din Fondul Social European (FSE)								113.444
			56	02	01	Finantarea nationala			14.970	65.883	65.883	65.883		113.444
			56	02	02	Finantarea externa nerambursabila			105.860	65.883	65.883	65.883		113.444



Capi- tol	Sub- capi- tol	Pa- ra- graf	Gru- pa / Titlu	Ar- fi- col	Ali- ne- at	Denumire indicator	Credite de angajament	Credite bugetare		Angajamente bugetare	Angajamente legale	Plati efectuate	Angajamente legale de planit	Cheltuieli efective
								initiale	definitive					
A						B	1	2	3	4	5	6	7=5-6	8
						transport	1.450.800	1.233.000	1.096.070	1.093.774	2.210.636	1.063.470	1.147.166	8.717.240
	71	01	03			Mobilier, aparatura birouica si alte active corporale		115.000						107.963
	71	01	30			Alte active fixe (inclusiv reparatii capitale)		175.000	7.200	7.118	7.118	7.118		36.454
	71	03				Reparatii capitale aferente activelor fixe		1.138.120	4.460.800	4.446.828	3.592.629	3.592.629		
6710						CULTURA, RECREERE SI RELIGIE CHELTUIELI DE CAPITAL	8.372.520							21.787
	70					TITLUL XIII ACTIVE NEFINANCIARE								21.787
	71	01				Active fixe								21.787
	71	01	02			Masini, echipamente si mijloace de transport								21.787
	71	01	03			Mobilier, aparatura birouica si alte active corporale								18.165
														3.622

Conducatorul compartimentului  
financiar-contabil

Conducatorul institutiei,

DETALIEREA CHELTUIELILOR  
INSTITUTII PUBLICE FINANTATE DIN VENITURI PROPRII  
SI SUBVENTII DIN BUGETUL LOCAL  
SECTIUNEA DE FUNCTIONARE  
31.12.2014

Capi- tol	Sub- capit- ol	Pa- ra- graf	Gru- pa / Titlu	Ar- fi- col	Ali- ne- at	Denumire indicator	Credite de angajament	Credite bugetare		Angajamente bugetare	Angajamente legale	Plati efectuate	Angajamente legale de platit	Cheltuieli efective
								initiale	definitive					
A							1	2	3	4	5	6	7-5-6	8
5010						TOTAL CHELTUIELI DIN VENITURI PROPRII								
			01			SI SUBVENTII		245.646.840	267.254.790	259.483.542	257.635.777	245.956.278	11.679.499	231.699.278
			10			CHELTUIELI CURENTE		245.646.840	267.254.790	259.483.542	257.635.777	245.956.278	11.679.499	231.699.278
			20			TITLUL I CHELTUIELI DE PERSONAL		136.043.070	133.043.020	132.733.781	132.649.385	132.649.385		132.660.411
			59			TITLUL II BUNURI SI SERVICII		109.603.770	130.989.770	123.532.133	121.769.718	110.090.219	11.679.499	95.584.832
						TITLUL XI ALTE CHELTUIELI			3.222.000	3.217.628	3.216.674	3.216.674		3.454.035
6110			01			ORDINE PUBLICA SI SIGURANTA NATIONALA		3.255.180	3.080.180	2.960.792	2.960.792	2.960.792		2.843.785
			10			CHELTUIELI CURENTE		3.255.180	3.080.180	2.960.792	2.960.792	2.960.792		2.843.785
			10	01		TITLUL I CHELTUIELI DE PERSONAL		2.655.180	2.517.180	2.447.583	2.447.583	2.447.583		2.414.826
						Cheltuieli salariale in bani		1.727.670	1.651.280	1.598.049	1.598.049	1.598.049		1.580.281
			10	01	01	Salarii de baza		1.419.520	1.381.840	1.341.673	1.341.673	1.341.673		1.327.746
			10	01	05	Sporuri pentru conditii de munca		126.670	118.200	117.723	117.723	117.723		116.594
			10	01	06	Alte sporuri		18.000	9.360	7.321	7.321	7.321		6.956
			10	01	12	Indemnizatii platite unor persoane din afara unitatii		4.000	4.000	485	485	485		485
			10	01	13	Indemnizatii de delegare			400	156	156	156		156
			10	01	30	Alte drepturi salariale in bani		159.480	137.480	130.691	130.691	130.691		128.344
			10	02		Cheltuieli salariale in natura		454.360	432.860	431.203	431.203	431.203		426.286
			10	02	02	Norme de hrana		454.360	432.860	431.203	431.203	431.203		426.286
			10	03		Contributii		473.150	433.040	418.331	418.331	418.331		408.259
			10	03	01	Contributii de asigurari sociale de stat		356.360	323.200	319.533	319.533	319.533		310.300
			10	03	02	Contributii de asigurari de somaj		8.580	7.450	7.422	7.422	7.422		7.333
			10	03	03	Contributii de asigurari sociale de sanatate								
			10	03	04	Contributii de asigurari pentru		89.090	83.830	81.832	81.832	81.832		81.099



Capi- tol	Sub- capi- tol	Pa- ra- graf	Gru- pa / Titlu	Ar- fi- col	Ali- ne- at	Denumire indicator	Credite de angajament	Credite bugetare		Angajamente bugetare	Angajamente legale	Plati efectuate	Angajamente legale de platit	Cheltuieli efective
								initiale	definitive					
A						B	1	2	3	4	5	6	7=5-6	8
						accidente de munca si boli profesionale		4.560	4.000	3.269	3.269	3.269	7=5-6	3.232
	10	03	06			Contributii pentru concedii si indemnizatii		14.560	14.560	6.275	6.275	6.275		6.275
	20					TITLUL II BUNURI SI SERVICII		600.000	563.000	513.209	513.209	513.209		428.959
	20	01				Bunuri si servicii		412.130	395.000	368.415	368.415	368.415		399.359
	20	01	01			Furnituri de birou		29.680	29.680	23.050	23.050	23.050		14.089
	20	01	02			Material pentru curatenie		3.890	3.890	3.273	3.273	3.273		1.479
	20	01	03			Incalzit, iluminat si forta motrica		56.040	1.370	442	442	442		442
	20	01	04			Apa, canal si salubritate		6.960	6.960	2.439	2.439	2.439		2.439
	20	01	08			Posta, telecomunicatii, radio, tv, internet		67.560	67.560	63.095	63.095	63.095		63.095
	20	01	09			Material si prestari de servicii cu caracter functional		2.000	1.800	1.794	1.794	1.794		3.359
	20	01	30			Alte bunuri si servicii pentru intretinere si functionare		246.000	283.740	274.322	274.322	274.322		314.456
	20	05				Bunuri de natura obiectelor de inventar		128.870	130.000	114.971	114.971	114.971		
	20	05	01			Uniforme si echipament		105.000	105.000	98.774	98.774	98.774		
	20	05	30			Alte obiecte de inventar		23.870	25.000	16.197	16.197	16.197		
	20	06				Deplasari, detasari, transferari		4.000	4.000	3.068	3.068	3.068		2.818
	20	06	01			Deplasari interne, detasari, transferari		4.000	4.000	3.068	3.068	3.068		2.818
	20	13				Pregatire profesionala		1.000	8.000	3.800	3.800	3.800		3.982
	20	14				Protectia muncii		50.000	1.000	298	298	298		303
	20	30				Alte cheltuieli		50.000	25.000	22.657	22.657	22.657		22.497
	20	30	30			Alte cheltuieli cu bunuri si servicii		50.000	25.000	22.657	22.657	22.657		22.497
6510						INVATAMANT		14.375.310	13.843.080	8.959.784	8.959.784	8.959.784		7.623.837
	01					CHELTUIELI CURENTE		14.375.310	13.843.080	8.959.784	8.959.784	8.959.784		7.623.837

Capi- tol	Sub- capi- tol	Pa- ra- graf	Gru- pa / Titlu	Ar- fi- col	Ali- ne- at	Denumire indicator	Credite de angajament	Credite bugetare		Angajamente bugetare	Angajamente legale	Plati efectuate	Angajamente legale de platit	Cheltuieli efective	
								initiale	definitive						
A						B	1	2	3	4	5	6	7=5-6	8	
10						TITLUL I CHELTUIELI DE PERSONAL									
10	01					Cheltuieli salariale in bani		1.791.960	963.320	823.431	823.431	823.431	823.431	819.320	
10	01	01				Salarii de baza		1.369.510	751.400	652.826	652.826	652.826	652.826	651.907	
10	01	06				Alte sporuri		462.330	249.270	212.627	212.627	212.627	212.627	213.040	
10	01	11				Fond aferent platii cu ora		11.760	8.910	6.145	6.145	6.145	6.145	5.999	
10	01	12				Indemnizatii platite unor persoane din afara unitatii		732.120	438.550	381.234	381.234	381.234	381.234	380.048	
10	01	30				Alte drepturi salariale in bani		65.000							
10	03					Contributii		98.300	54.670	52.820	52.820	52.820	52.820	52.820	
10	03	01				Contributii de asigurari sociale de stat		422.450	211.920	170.605	170.605	170.605	170.605	167.413	
10	03	02				Contributii de asigurari de somaj		293.390	155.720	129.641	129.641	129.641	129.641	126.683	
10	03	03				Contributii de asigurari sociale de sanatate		16.150	6.320	3.188	3.188	3.188	3.188	2.742	
10	03	04				Contributii de asigurari pentru accidente de munca si boli profesionale		86.520	41.160	33.826	33.826	33.826	33.826	33.620	
10	03	06				Contributii pentru concedii si indemnizatii		10.270	3.490	1.362	1.362	1.362	1.362	1.126	
20						TITLUL II BUNURI SI SERVICII									
20	01					Bunuri si servicii		16.120	5.230	2.588	2.588	2.588	2.588	3.242	
20	01	01				Furnituri de birou		12.583.350	12.879.760	8.136.353	8.136.353	8.136.353	8.136.353	6.804.517	
20	01	02				Materiale pentru curatenie		2.371.980	2.360.770	1.321.377	1.321.377	1.321.377	1.321.377	1.263.819	
20	01	05				Carburanti si lubrifianti		57.500	44.400	20.657	20.657	20.657	20.657	21.967	
20	01	08				Posta, telecomunicatii, radio, tv, internet		115.000	79.700	21.205	21.205	21.205	21.205	29.612	
20	01	09				Materiale si prestari de servicii cu		13.500	13.500	2.505	2.505	2.505	2.505	2.819	
20	01							49.500	40.400	28.643	28.643	28.643	28.643	28.643	

Capi- tol	Sub- capi- tol	Pa- ra- graf	Gru- pa / Titlu	Ar- ti- col	Ali- ne- at	Denumire indicator	Credite de angajament	Credite bugetare		Angajamente bugetare	Angajamente legale	Plati efectuate	Angajamente legale de platit	Cheltuieli efective
								initiale	definitive					
			<b>A</b>			<b>B</b>	<b>1</b>	<b>2</b>	<b>3</b>	<b>4</b>	<b>5</b>	<b>6</b>	<b>7=5-6</b>	<b>8</b>
						caracter functional		82.300	70.800	34.416	34.416	34.416		33.246
			20	01	30	Alte bunuri si servicii pentru intretinere si functionare		2.054.180	2.111.970	1.213.951	1.213.951	1.213.951		1.147.532
			20	03		Hrana		8.095.660	8.002.400	5.717.694	5.717.694	5.717.694		5.190.152
			20	03	01	Hrana pentru oameni		8.095.660	8.002.400	5.717.694	5.717.694	5.717.694		5.190.152
			20	04		Medicamente si materiale sanitare		12.000	12.000	1.774	1.774	1.774		1.774
			20	04	01	Medicamente		6.000	6.000	1.293	1.293	1.293		1.293
			20	04	02	Materiale sanitare		6.000	6.000	481	481	481		481
			20	05		Bunuri de natura obiectelor de inventar		931.520	1.234.880	798.570	798.570	798.570		51.862
			20	05	01	Uniforme si echipament		5.000	3.000					
			20	05	03	Lenjerie si accesorii de pat		45.000	50.140	25.755	25.755	25.755		5.832
			20	05	30	Alte obiecte de inventar		881.520	1.181.740	772.815	772.815	772.815		46.030
			20	06		Deplasari, detasari, transferari		7.000	5.000	2.594	2.594	2.594		2.594
			20	06	01	Deplasari interne, detasari, transferari		7.000	5.000	2.594	2.594	2.594		2.594
			20	11		Carti, publicatii si materiale documentare		67.370	59.100	10.451	10.451	10.451		5.761
			20	13		Pregatire profesionala		33.400	27.400	2.899	2.899	2.899		2.899
			20	14		Protectia muncii		5.300	1.000					
			20	30		Alte cheltuieli		1.059.120	1.177.210	280.994	280.994	280.994		285.656
			20	30	30	Alte cheltuieli cu bunuri si servicii		1.059.120	1.177.210	280.994	280.994	280.994		285.656
6610			01			SANATATE		221.285.760	240.112.400	237.415.288	235.567.523	223.888.024	11.679.499	211.320.518
			10			CHELTUIELI CURENTE		221.285.760	240.112.400	237.415.288	235.567.523	223.888.024	11.679.499	211.320.518
			10			TITLUL I CHELTUIELI DE PERSONAL		131.040.930	129.089.320	128.993.270	128.908.874	128.908.874		128.958.076
			10	01		Cheltuieli salariale in bani		98.097.210	96.760.350	96.757.949	96.730.884	96.730.884		97.091.488
			10	01	01	Salarii de baza		67.352.600	67.973.000	67.972.660	67.964.717	67.964.717		68.223.655
			10	01	05	Sporuri pentru conditii de munca		15.193.600	13.461.000	13.460.420	13.451.200	13.451.200		13.524.703

Capi- tol	Sub- capi- tol	Pa- ra- graf	Gru- pa / Titlu	Ar- fi- col	Ali- ne- at	Denumire indicator	Credite de angajament	Credite bugetare		Angajamente bugetare	Angajamente legale	Plati efectuate	Angajamente legale de platit	Cheltuieli efective
								initiale	definitive					
A						B	1	2	3	4	5	6	7=5-6	8
	10	01	06			Alte sporuri		7.953.800	7.723.000	7.722.557	7.720.127	7.720.127	7.720.127	7.739.355
	10	01	10			Fond pentru posturi ocupate prin cumul		2.304.000	2.277.990	2.277.376	2.274.215	2.274.215	2.245.511	
	10	01	11			Fond aferent platii cu ora		4.949.200	4.939.000	4.938.955	4.937.217	4.937.217	4.980.319	
	10	01	13			Indemnizatii de delegare		16.010	5.860	5.857	5.182	5.182	5.182	
	10	01	30			Alte drepturi salariale in bani		328.000	380.500	380.124	378.226	378.226	372.783	
	10	02				Cheltuieli salariale in natura		5.860.400	6.014.080	6.014.052	6.003.588	6.003.588	5.972.359	
	10	02	01			Tichete de masa		5.860.400	6.014.080	6.014.052	6.003.588	6.003.588	5.972.359	
	10	03				Contributii		27.083.320	26.314.890	26.221.269	26.174.402	26.174.402	25.894.229	
	10	03	01			Contributii de asigurari sociale de stat		20.416.640	19.610.000	19.609.805	19.602.595	19.602.595	19.264.415	
	10	03	02			Contributii de asigurari de somaj		490.300	488.490	488.053	483.318	483.318	485.189	
	10	03	03			Contributii de asigurari sociale de sanatate		5.040.410	5.036.010	5.035.556	5.028.628	5.028.628	5.048.517	
	10	03	04			Contributii de asigurari pentru accidente de munca si boli profesionale		277.580	275.000	274.248	271.207	271.207	272.276	
	10	03	06			Contributii pentru concedii si indemnizatii		858.390	905.390	813.607	788.654	788.654	823.832	
	20					TITLUL II BUNURI SI SERVICII		90.244.830	107.801.080	105.204.390	103.441.975	91.762.476	11.679.499	
	20	01				Bunuri si servicii		22.943.960	27.211.120	25.452.090	25.068.585	23.796.179	1.272.406	
	20	01	01			Furnituri de birou		488.090	585.260	562.093	514.859	496.606	18.253	
	20	01	02			Material pentru curatenie		1.190.650	1.327.860	1.281.620	1.226.108	1.143.161	82.947	
	20	01	03			Incalzit, iluminat si forta motrica		6.965.600	6.830.750	6.472.626	6.462.204	6.259.167	203.037	
	20	01	04			Apa, canal si salubritate		1.972.600	1.993.180	1.802.877	1.791.869	1.748.306	43.563	
	20	01	05			Carburanti si lubrifianti		408.000	364.020	321.335	265.544	248.402	17.142	
	20	01	06			Piese de schimb		208.700	412.900	389.676	341.503	298.156	43.347	
	20	01	07			Transport		168.100	117.640	113.308	82.031	82.031	65.404	


Capi- tol	Sub- capi- tol	Pa- ra- graf	Gru- pa / Titlu	Ar- ti- col	Ali- ne- at	Denumire indicator	Credite de angajament	Credite bugetare		Angajamente bugetare	Angajamente legale	Plati efectuate	Angajamente legale de platit	Cheltuieli efective
								initiale	definitive					
A						B	1	2	3	4	5	6	7=5-6	8
	20	01	08			Posta, telecomunicatii, radio, tv, internet		605.800	658.450	595.040	570.210	548.376	21.834	552.550
	20	01	09			Materiale si prestari de servicii cu caracter functional		5.977.020	8.693.160	8.024.488	7.931.778	7.632.593	299.185	6.416.192
	20	01	30			Alte bunuri si servicii pentru intretinere si functionare		4.959.400	6.227.900	5.889.027	5.882.479	5.339.381	543.098	4.988.796
	20	02				Reparatii curente		1.569.100	1.162.140	1.127.612	1.095.417	1.048.946	46.471	682.991
	20	03				Hrana		5.027.100	5.968.730	5.966.611	5.434.199	4.871.415	562.784	4.070.186
	20	03	01			Hrana pentru oameni		5.027.100	5.968.730	5.966.611	5.434.199	4.871.415	562.784	4.070.186
	20	04				Medicamente si materiale sanitare		51.146.340	69.471.510	69.117.646	68.366.062	58.726.178	9.639.884	49.731.163
	20	04	01			Medicamente		30.229.540	47.080.420	46.922.049	46.446.051	38.467.506	7.978.545	32.581.893
	20	04	02			Materialle sanitare		9.951.310	12.174.720	12.103.932	12.094.827	11.083.876	1.010.951	9.457.751
	20	04	03			Reactivi		9.566.510	8.874.550	8.791.102	8.567.388	7.988.673	578.715	6.712.167
	20	04	04			Dezinfectanti		1.398.980	1.341.820	1.300.563	1.257.796	1.186.123	71.673	979.352
	20	05				Bunuri de natura obiectelor de inventar		1.687.240	1.293.770	1.205.585	1.192.631	1.103.181	89.450	581.672
	20	05	01			Uniforme si echipament		110.600	91.750	79.731	74.127	71.808	2.319	62.823
	20	05	03			Lenjerie si accesorii de pat		194.800	145.740	145.083	143.995	121.303	22.692	100.759
	20	05	30			Alte obiecte de inventar		1.381.840	1.056.280	980.771	974.509	910.070	64.439	418.090
	20	06				Deplasari, detasari, transferari		120.000	139.420	104.526	98.691	98.691		98.691
	20	06	01			Deplasari interne, detasari, transferari		84.000	97.610	72.198	66.363	66.363		66.363
	20	06	02			Deplasari in strainatate		36.000	41.810	32.328	32.328	32.328		32.328
	20	09				Materiale de laborator		630.700	300.870	230.302	226.007	208.940	17.167	172.455
	20	11				Carti, publicatii si materiale documentare		13.400	3.740	1.663	663	663		156
	20	12				Consultanta si expertiza		177.500	62.210	55.011	55.011	53.399	1.612	45.237
	20	13				Pregatire profesionala		250.400	50.800	34.525	29.903	29.903		25.404

Capi- tol	Sub- capitol	Pa- ra- graf	Cru- pa / Titlu	Ar- ti- col	Ali- ne- at	Denumire indicator	Credite de angajament	Credite bugetare		Angajamente bugetare	Angajamente legale	Plati efectuate	Angajamente legale de platit	Cheltuieli efective
								initiale	definitive					
A						B	1	2	3	4	5	6	7=5-6	8
			20	14		Protectia muncii		147.500	131.400	108.966	102.212	90.399	11.813	102.925
			20	25		Cheltuieli judiciare si extrajudiciare derivate din actiuni in reprezentarea intereselor statului, potrivit dispozitiilor legale		5.830	3.030	10	10	10		10
			20	30		Alte cheltuieli		6.525.760	2.002.340	1.799.843	1.772.584	1.734.672	37.912	1.778.635
			20	30	03	Prime de asigurare non-viata		68.300	109.450	77.398	77.398	77.398		76.765
			20	30	04	Chirii		268.500	220.000	219.164	216.403	197.451	18.952	164.763
			20	30	30	Alte cheltuieli cu bunuri si servicii		6.188.960	1.672.890	1.503.281	1.478.783	1.459.823	18.960	1.537.107
			59			TITLUL XI ALTE CHELTUIELI			3.222.000	3.217.628	3.216.674	3.216.674		3.454.035
			59	01		Burse			3.222.000	3.217.628	3.216.674	3.216.674		3.454.035
			6710			CULTURA, RECREERE SI RELIGIE		6.718.090	10.187.130	10.147.678	10.147.678	10.147.678		9.911.138
						CHELTUIELI CURENTE		6.718.090	10.187.130	10.147.678	10.147.678	10.147.678		9.911.138
			01			TITLUL I CHELTUIELI DE PERSONAL		555.000	473.200	469.497	469.497	469.497		468.189
			10	01		Cheltuieli salariale in bani		436.000	373.000	371.192	371.192	371.192		371.245
			10	01	01	Salarii de baza		285.000	261.000	260.714	260.714	260.714		260.512
			10	01	05	Sporuri pentru conditii de munca		33.000	25.000	24.509	24.509	24.509		24.453
			10	01	06	Alte sporuri		11.000	7.000	6.930	6.930	6.930		6.930
			10	01	12	Indemnizatii platite unor persoane din afara unitatii		67.000	67.000	66.720	66.720	66.720		66.720
			10	01	13	Indemnizatii de delegare		10.000	2.500	2.198	2.198	2.198		2.198
			10	01	30	Alte drepturi salariale in bani		30.000	10.500	10.121	10.121	10.121		10.432
			10	03		Contributii		119.000	100.200	98.305	98.305	98.305		96.944
			10	03	01	Contributii de asigurari sociale de stat		89.000	74.000	73.554	73.554	73.554		72.187
			10	03	02	Contributii de asigurari de somaj		2.500	2.000	1.844	1.844	1.844		1.845

Capi- tol	Sub- capi- tol	Pa- ra- gra- ful	Gru- pa / Titlu	Ar- ti- col	Ali- ne- at	Denumire indicator	Credite de angajament	Credite bugetare		Angajamente bugetare	Angajamente legale	Plati efectuate	Angajamente legale de platit	Cheltuieli efective
								initiale	definitive					
A						B	1	2	3	4	5	6	7=5-6	8
	10	03	03			Contributii de asigurari sociale de sanatate		22.500	20.000	19.190	19.190	19.190	19.190	19.193
	10	03	04			Contributii de asigurari pentru accidente de munca si boli profesionale		1.000	800	581	581	581	581	582
	10	03	06			Contributii pentru concedii si indemnizatii		4.000	3.400	3.136	3.136	3.136	3.136	3.137
	20					TITLUL II BUNURI SI SERVICII		6.163.090	9.713.930	9.678.181	9.678.181	9.678.181	9.678.181	9.442.949
	20	01				Bunuri si servicii		6.016.090	9.647.910	9.627.595	9.627.595	9.627.595	9.627.595	9.385.241
	20	01	01			Furnituri de birou		10.000	5.090	5.083	5.083	5.083	5.083	5.752
	20	01	03			Incalziti, iluminati si forta motrica		18.000	8.230	8.220	8.220	8.220	8.220	8.950
	20	01	04			Apa, canal si salubritate		15.000	5.430	5.428	5.428	5.428	5.428	4.646
	20	01	08			Posta, telecomunicatii, radio, tv, internet		40.000	31.220	31.215	31.215	31.215	31.215	30.936
	20	01	09			Materiale si prestari de servicii cu caracter functional		5.783.090	9.472.960	9.452.885	9.452.885	9.452.885	9.452.885	9.199.252
	20	01	30			Alte bunuri si servicii pentru intretinere si functionare		150.000	124.980	124.764	124.764	124.764	124.764	135.705
	20	05				Bunuri de natura obiectelor de inventar		7.000	960	960	960	960	960	
	20	05	30			Alte obiecte de inventar		7.000	960	960	960	960	960	
	20	06				Deplasari, deplasari, transferari		65.000	41.880	41.867	41.867	41.867	41.867	50.154
	20	06	01			Deplasari interne, deplasari, transferari		30.000	30.430	30.424	30.424	30.424	30.424	34.526
	20	06	02			Deplasari in strainatate		35.000	11.450	11.443	11.443	11.443	11.443	15.628
	20	13				Pregatire profesionala		5.000	1.560	1.558	1.558	1.558	1.558	1.558
	20	30				Alte cheltuieli		70.000	21.620	6.201	6.201	6.201	6.201	5.996
	20	30	30			Alte cheltuieli cu bunuri si servicii AGRICULTURA, SILVICULTURA,		70.000	21.620	6.201	6.201	6.201	6.201	5.996

Capi- tol	Sub- capi- tol	Pa- ra- graf	Gru- pa / Titlu	Ar- ti- col	Ali- ne- at	Denumire indicator	Credite de angajament	Credite bugetare		Angajamente legale	Plati efectuate	Angajamente legale de platit	Cheltuieli efective	
								initiale	definitive					
			A			B	1	2	3	4	5	6	7=5-6	8
8310			01			SIVANATOARE		12.500	32.000					
			20			CHELTUIELI CURENTE		12.500	32.000					
			20	01		TITLUL II BUNURI SI SERVICII		12.500	32.000					
			20	01		Bunuri si servicii		12.500	32.000					
			20	01	30	Alte bunuri si servicii pentru intretinere si functionare		12.500	32.000					

Conducatorul institutiei,



Conducatorul compartimentului  
financiar-contabil