



Primăria Municipiului Oradea

Direcția Economică

Piața Unirii, nr. 1
410 100, Oradea
Tel. +40 0259-437 000
Fax. +40 0259-437 544
E-mail: primarie@oradea.ro

Direcția Generală a Finanțelor Publice a Județului Bihor

Adresa Dimitrie Cantemir, nr.2-4
 Oradea
 România

Nr. înregistrare: 130299

Data: 06.05.2015

Alăturat vă depunem Situațiile financiare la 31.01.2015 pentru Municipiul Oradea împreună cu anexele aferente.

Viceprimar

Huszar Istvan Eric



Director executiv

Has Nadia

Notă explicativă

privind nerespectarea corelației aferente finanțării de la Bugetul de Stat a unităților de învățământ preuniversitar de stat care au program sportiv integrat

Unitățile de învățământ preuniversitar de stat: Colegiul Național „Mihai Eminescu”, Liceul cu Program Sportiv „ Bihorul” precum și Colegiul Tehnic „Transilvania” desfășoară activități sportive cu program sportiv integrat de tipul „cluburi sportive școlare/secții de club sportiv școlar” așa cum se precizează în art.4 din Ordinul Ministerului Educației, Cercetării, Tineretului și Sportului nr.5568/07.10.2011 privind aprobarea Regulamentului de organizare și funcționare a unităților de învățământ cu program sportiv integrat.

Baza materială și finanțarea activităților cu program sportiv integrat din cadrul unităților de învățământ menționate se asigură conform art.52 din Ordinul 5570/2011 privind aprobarea Regulamentului de organizare și funcționare a unităților de învățământ cu program sportiv suplimentar, din fonduri alocate de la bugetul de stat și de la autoritățile administrației publice locale, precum și din alte surse constituite potrivit legii.

Având în vedere faptul că cele trei unități de învățământ preuniversitar de stat menționate mai sus au primit fonduri de la bugetul de stat pentru buna desfășurare a cluburilor sportive din cadrul acestora (cluburi fără personalitate juridică) , Bilanțul pentru finanțarea din bugetul de stat al acestor unități, pe lângă conturi de disponibilități (cod 33 în bilanț), conține și alte elemente de activ și de pasiv precum: active fixe, stocuri, creante, datorii, provizioane etc. Aceste elemente fac să nu se respecte corelația ; cod 88 din Bilanț total –cod rand 32 din Contul de rezultat patrimonial = cod rand 15 coloana 3 din anexa nr.3 „ Situația Fluxurilor de trezorerie”.

Diferența rezultată este de 302.783 lei pentru activitatea desfășurată în cluburile sportive de la Liceul cu Program Sportiv „ Bihorul”, Colegiul Național „Mihai Eminescu” și Colegiul Tehnic „Transilvania”.

Primar,

Ilie Bolojan



Director,

Nadia Haș



BILANT
31.03.2015

1765
6 05 2015
pag: 1 - lei -

COD	DENUMIRE INDICATORI	SOLD LA INCEPUTUL PERIOADEI	SOLD LA SFARSITUL PERIOADEI
01003	1.Active fixe necorporale (ct.2030000+2050000+2060000+2080100+2080200+2330000-2800300-2800500-2800800-2900400-2900500-2900800-2930100*)	4.769.231	4.353.865
01004	2.Instalatii tehnice, mijloace de transport, animale, plantatii, mobilier, aparatura birotica si alte active corporale (ct.2130100+2130200+2130300+2130400+2140000+2310000-2810300-2810400-2910300-2910400-2930200*)	255.330.436	250.654.417
01005	3.Terenuri si cladiri (ct.2110100+2110200+2120000+2310000-2810100-2810200-2910100-2910200-2930200)	3.669.457.010	3.759.209.245
01007	5.Active financiare necurente (investitii pe termen lung) peste un an (ct.2600100+2600200+2600300+2650000+2670201+2670202+2670203+2670204+2670205+2670208-2960101-2960102-2960103-2960200), din care:	70.881.371	71.181.445
01008	Titluri de participare (ct.2600100+2600200+2600300-2960101-2960102-2960103)	70.258.221	70.558.295
01009	6.Creante necurente - sume ce urmeaza a fi incasate dupa o perioada mai mare de un an (ct.4110201+4110208+4130200+4280202+4610201+4610209-4910200-4960200) din care:	10.971.530	10.971.530
01010	Creante comerciale necurente - sume ce urmeaza a fi incasate dupa o perioada mai mare de un an (ct.4110201+4110208+4130200+4610201-4910200-4960200)	10.971.530	10.971.530
01015	7.TOTAL ACTIVE NECURENTE (rd.03+04+05+06+07+09)	4.011.409.578	4.096.370.502
01019	1.Stocuri (ct.3010000+3020100+3020200+3020300+3020400+3020500+3020600+3020700+3020800+3020900+3030100+3030200+3040100+3040200+3050100+3050200+3070000+3090000+3310000+3320000+3410000+3450000+3460000+3470000+3490000+3510100+3510200+3540100+3540500+3540600+3560000+3570000+3580000+3590000+3610000+3710000+3810000+/-3480000+/-3780000-3910000-3920100+3920200-3930000-3940100-3940500-3940600-3950100-3950200-3950300-3950400-3950600-3950700-3950800-3960000-3970000-3980000)	69.707.610	68.448.451
01021	Creante din operatiuni comerciale, avansuri si alte decontari (ct.2320000+2340000+4090101+4090102+4110101+4110108+4130100+4180000+4250000+4280102+4610101+4610109+4730109**+4810101+4810102+4810103+4810200+4810300+4810900+4820000+4830000+4890000-4910100-4960100+5120800) din care:	296.039.784	84.636.778
01022	Creante comerciale si avansuri (ct.2320000+2340000+4090101+4090102+4110101+4110108+4130100+4180000+4610101-4910100-4960100),din care:	86.045.864	84.151.333
01023	Creante bugetare (ct.4310100**+4310200**+4310300**+4310400**+4310500**+4310700**+4370100**+4370200**+4370300**+4420400+4420800**+4440000**+4460000**+4480200+4610102+4630000+4640000+4650100+4650200+4660401+4660402+4660500+4660900+4810101**+4810102**+4810103**+4810900**+4820000**+4970000), din care:	100.378.315	149.847.760
01024	Creantele bugetului general consolidat (ct.4630000+4640000+4650100+4650200+4660401+4660402+4660500+4660900-4970000)	100.309.493	149.590.293
01025	Creante din operatiuni cu fonduri externe nerambursabile si fonduri de la buget (ct.4500100+4500300+4500501+4500502+4500503+4500504+		

COD	DENUMIRE INDICATORI	SOLD LA INCEPUTUL PERIOADEI	SOLD LA SFARSITUL PERIOADEI
01027	4500505+4500700+4510100+4510300+4510500+4530100+4540100+4540301+4540302+4540501+4540502+4540503+4540504+4550100+4550301+4550302+4550303+4560100+4560303+4560309+4570100+4570201+4570202+4570203+4570205+4570206+4570209+4570301+4570302+4570309+4580100+4580301+4580302+4610103+4730103**+4740000+4760000), din care:	11.130.070	2.410.351
01030	Imprumuturi pe termen scurt acordate (ct.2670101+2670102+2670103+2670104+2670105+2670108+2670601+2670602+2670603+2670604+2670605+2670609+4680101+4680102+4680103+4680104+4680105+4680106+4680107+4680108+4680109+4690103+4690105+4690106+4690108+4690109)		165.652
01033	Total creante curente (rd.21+23+25+27)	407.548.169	237.060.541
010331	Conturi la trezorerie, casa in lei. (ct.5100000+5120101+5120501+5130101+5130301+5130302+5140101+5140301+5140302+5150101+5150103+5150301+5150500+5150600+5160101+5160301+5160302+5170101+5170301+5170302+5200100+5210100+5210300+5230000+5250101+5250102+5250301+5250302+5250400+5260000+5270000+5280000+5290101+5290201+5290301+5290400+5290901+5310101+5500101+5520000+5550101+5550400+5570101+5580101+5580201+5590101+5600101+5600300+5600401+5610100+5610300+5620101+5620300+5620401+5710100+5710300+5710400+5740101+5740102+5740301+5740302+5740400+5750100+5750300+5750400-7700000)	20.459.033	70.837.857
010331	Dobanda de incasat,alte valori,avansuri de trezorerie (ct.5180701+5320100+5320200+5320300+5320400+5320500+5320600+5320800+5420100)	1.429.371	2.096.647
01035	Conturi la institutii de credit, BNR, casa in valuta (ct.5110101+5110102+5120102+5120402+5120502+5130102+5130202+5140102+5140202+5150102+5150202+5150302+5160102+5160202+5170102+5170202+5290102+5290202+5290302+5290902+5310402+5410102+5410202+5500102+5550102+5550202+5570202+5580102+5580202+5580302+5580303+5590102+5590202+5600102+5600103+5600402+5620102+5620103+5620402)	1.147.305	1.031.110
01040	Total disponibilitati si alte valori (rd.33+33.1+35+35.1)	23.035.709	73.965.614
01042	6.Cheltuieli in avans (ct.4710000)	4.430.801	4.681.824
01045	7.TOTAL ACTIVE CURENTE (rd.19+30+31+40+41+41.1+42)	504.722.289	384.156.430
01046	8.TOTAL ACTIVE (rd.15+45)	4.516.131.867	4.480.526.932
01054	2.Imprumuturi pe termen lung (ct.1610200+1620200+1630200+1640200+1650200+1660201+1660202+1660203+1660204+1670201+1670202+1670203+1670208+1670209-1690200)	300.830.636	293.575.653
01055	3.Provizioane (ct.1510201+1510202+1510203+1510204+1510208)	29.471.376	23.331.552
01058	TOTAL DATORII NECURENTE (rd.52+54+55)	330.302.012	316.907.205
01060	1.Datorii comerciale, avansuri si alte decontari (ct.2690100+4010100+4030100+4040100+4050100+4080000+4190000+4620101+4620109+4730109+4810101+4810102+4810103+4810200+4810300+4810900+4820000+4830000+4890000+5090000+5120800), din care:	188.492.586	44.007.111

COD	DENUMIRE INDICATORI	SOLD LA INCEPUTUL PERIOADEI	SOLD LA SFARSITUL PERIOADEI
01061	Datorii comerciale si avansuri (ct.4010100+4030100+4040100+4050100+4080000+4190000+4620101), din care:	28.295.138	37.520.303
01062	2.Datorii catre bugete (ct.4310100+4310200+4310300+4310400+4310500+4310700+4370100+4370200+4370300+4400000+4410000+4420300+4420800+4440000+4460000+4480100+4550501+4550502+4550503+4620109+4670100+4670200+4670300+4670400+4670500+4670900+4730109+4810900+4820000),din care:	73.358.170	23.831.156
010631	Contributii sociale (ct.4310100+4310200+4310300+4310400+4310500+4310700+4370100+4370200+4370300)	5.832.401	6.201.584
01065	3.Datorii din operatiuni cu Fonduri externe nerambursabile si fonduri de la buget,alte datorii catre alte organisme internationale (ct.4500200+4500400+4500600+4510200+4510401+4540402+4540409+4510601+4510602+4510603+4510605+4510606+4510609+4520100+4520200+4530200+4540200+4540401+4540402+4540601+4540602+4540603+4550200+4550401+4550402+4550403+4550404+4560400+4580401+4580402+4580501+4580502+4590000+4620103+4730103+4760000)	11.495.347	14.047.674
01070	4.Imprumuturi pe termen scurt-sume ce urmeaza a fi platite intr-o perioada de pana la un an (ct.5180601+5180603+5180604+5180605+5180606+5180608+5180609+5180800+5190101+5190102+5190103+5190104+5190105+5190106+5190107+5190108+5190109+5190110+5190180+5190190)		165.652
01072	6.Salariile angajatilor (ct.4210000+4230000+4260000+4270100+4270300+4280101)	12.171.432	12.958.590
01073	7.Alte drepturi cuvenite altor categorii de persoane (pensii, indemnizatii de somaj, burse) (ct.4220100+4220200+4240000+4260000+4270200+4270300+4290000+4380000), din care:	237.776	319.976
01074	8.Venituri in avans (ct.4720000)	1.941.783	2.238.689
01075	9.Provizioane (ct.1510101+1510102+1510103+1510104+1510108)	21.987.512	18.001.956
01078	10.TOTAL DATORII CURENTE (rd.60+62+65+70+71+72+73+74+75)	309.684.606	115.570.804
01079	11.TOTAL DATORII (rd.58+78)	639.986.618	432.478.009
01080	12.ACTIVE NETE = TOTAL ACTIVE - TOTAL DATORII = CAPITALURI PROPRII (rd.80=rd.46-79=rd.90)	3.876.145.249	4.048.048.923
01084	1.Rezerve, fonduri (ct.1000000+1010000+1020101+1020102+1030000+1040101+1040102+1050100+1050200+1050300+1050400+1050500+1060000+1320000+1330000+1390100)	3.585.734.461	3.642.656.465
01085	2.Rezultatul reportat (ct.1170000-sold creditor)	130.620.591	286.108.635
01087	4.Rezultatul patrimonial al exercitiului (ct.1210000-sold creditor)	159.790.197	119.283.823
01090	6.TOTAL CAPITALURI PROPRII (rd.84+85-86+87-88)	3.876.145.249	4.048.048.923

Conducatorul institutiei



Conducatorul compartimentului financiar-contabil

CONTUL DE REZULTAT PATRIMONIAL

31.03.2015

pag.: 1 - lei -

COD	DENUMIRE INDICATORI	An precedent	An curent
02002	1.Venituri din impozite, taxe, contributi de asigurari si alte venituri ale bugetelor (ct.7300100+7300200+7310100+7310200+7320100+7330000+7340000+7350100+7350200+7350300+7350400+7350500+7350600+7360100+7390000+7450100+7450200+7450300+7450400+7450500+7450900+7460100+7460200+7460300+7460900)	167.855.303	177.725.531
02003	2.Venituri din activitati economice (ct.7210000+7220000+7510100+7510200+/-7090000)	57.384.550	57.041.852
02004	3.Finantari, subventii, transferuri, alocatii bugetare cu destinatie speciala (ct.7510500+7710000+7720100+7720200+7740100+7740200+7750000+7760000+7780000+7790101+7790109)	20.563.564	27.542.856
02005	4.Alte venituri operationale (ct.7140000+7180000+7500000++7510300+7510400+7810200+7810300+7810401+7810402+7770000)	18.082.736	18.094.176
02006	TOTAL VENITURI OPERATIONALE (rd.02+03+04+05)	263.886.153	280.404.415
02008	1.Salarii si contributiile sociale aferente angajatilor (ct.6410000+6420000+6450100+6450200+6450300+6450400+6450500+6450600+6450800+6460000+6470000)	67.964.061	74.956.677
02009	2.Subventii si transferuri (ct.6700000+6710000+6720000+6730000+6740000+6750000+6760000+6770000+6780000+6790000)	18.629.277	20.096.780
02010	3.Stocuri, consumabile, lucrari si servicii executate de terti (ct.6010000+6020100+6020200+6020300+6020400+6020500+6020600+6020700+6020800+6020900+6030000+6060000+6070000+6080000+6090000+6100000+6110000+6120000+6130000+6140000+6220000+6230000+6240100+6240200+6260000+6270000+6280000+6290100)	40.506.153	44.434.826
02011	4.Cheltuieli de capital, amortizari si provizioane (ct.6290200+6810100+6810200+6810300+6810401+6810402+6820101+6820109+6820200+6890100+6890200)	3.382.325	5.645.017
02012	5. Alte cheltuieli operationale (ct.6350000+6540000+6580101+6580109)	11.038.047	1.952.080
02013	TOTAL CHELTUIELI OPERATIONALE (rd.08+09+10+11+12)	141.519.863	147.085.380
02015	- EXCEDENT (rd.06-rd.13)	122.366.290	133.319.035
02017	IV.VENITURI FINANCIARE (ct.7630000+7640000+7650100+7650200+7660000+7670000+7680000+7690000+7860300+7860400)	1.200	111.301
02018	V. CHELTUIELI FINANCIARE (ct.6630000+6640000+6650100+6650200+6660000+6670000+6680000+6690000+6860300+6860400+6860800)	1.332.668	649.569
02021	- DEFICIT (rd.18-rd.17)	1.331.468	538.268
02023	- EXCEDENT (rd.15+20-16-21)	121.034.822	132.780.767
02025	VIII. VENITURI EXTRAORDINARE (ct.7910000)	774.415	97.900
02026	IX. CHELTUIELI EXTRAORDINARE (ct.6900000+6910000)	14.580.947	12.193.149
02029	- DEFICIT (rd.26-rd.25)	13.806.532	12.095.249
02031	- EXCEDENT (rd.23+28-24-29)	107.228.290	120.685.518

ROMANIA
Conducatorul institutiei



Conducatorul compartimentului
financiar- contabil

SITUATIA FLUXURILOR DE TREZORERIE

31.03.2015

pag.: 1

- lei -


COD	DENUMIRE INDICATORI	Total	Casa	Buget de stat ct. 5200100/7700000	Buget local ct. 5210100/7700000	Buget asigurari sociale de stat ct. 5250102/7700000	Buget asigurari pentru somaj ct. 5740101+/5740102/7700000	Buget Fond national unic de asigurari sociale de sanatate ct. 5710100/7700000	Buget Fond pentru mediu ct. 5750100/7700000	Buget trezoreria statului ct. 5240100/7700000	Buget institutii publice finantate integral din venituri proprii ct. 5600101/7700000	Buget institutii publice finantate din venituri proprii si subventii ct. 5610100/7700000	Buget activitati finantate din venituri proprii si activitati de privatizare ct. 5620101/7700000	Buget imprumuturi interne si externe ct. 5130101+/5140101+/5160101+/5170101+/5130301+/5130302+/5140301+/5160301+/5160302+/5170301+/5170302/7700000	Buget fonduri externe nerambursabile (sursa D) ct. 5150103+/5150600/7700000	Alte disponibilitati (c.l.sxx)
03002	1. Incasari	254.566.515	29.655.408		153.838.117						55.387.597	3.316.759	2.285.709			9.553.925
03003	2. Plati	174.663.970	22.788.531	1.098.912	76.996.846						53.857.472	2.921.959	2.087.189			10.011.077
03004	3. Numerar net din activitatea operationala (rd.02-rd.03)															
03006	1. Incasari	79.900.445	876.877	-1.098.912	76.861.271						1.736.125	394.804	408.520			-488.152
03007	2. Plati	237.426			62.906						20			2.394		174.500
03008	3. Numerar net din activitatea de investitii (rd.06-07)				20.532.630						218.845					
03010	1. Incasari	-30.516.448			-20.407.724						-218.825					
03011	2. Plati	168.046			7.911.660								165.652			
03012	3. Numerar net din activitatea de finantare (rd.10-rd.11)				-7.911.660								165.652			
03013	IV.CRESTEREA (DESCRESTEREA) NETA DE NUMERAR SI ECHIVALENT DE NUMERAR (rd.04+rd.08+rd.12)			-1.098.912	48.479.887						1.511.300	394.804	664.172			-283.652
03014	V. NUMERAR SI ECHIVALENT DE NUMERAR LA INCEPUTUL ANULUI				9.950.552						3.796.529	464	1.882.163			4.826.305
030142	-sime utilizate din excedentul anului precedent**															
03015	VINUMERAR SI ECHIVALENT DE NUMERAR LA SFARSITUL PERIOADEI (rd.13+rd.14+rd.14.1-rd.14.2-rd.14.3)			-1.098.912	58.430.439						5.310.829	395.288	2.380.683			4.512.653

Viza trezoreriei

Conducatorul compartimentului
financiar- contabil

[Signature]

Conducatorul institutiei




SITUATIA FLUXURILOR DE TREZORERIE

31.03.2015

pag.: 1 - lei -

COD	DENUMIRE INDICATORI	Total	Casa in valuta	Alte disponibilitati
04002	1. Incasari	528.481		528.481
04003	2. Plati	509.222		509.222
04004	3. Numerar net din activitatea operationala (rd.02-rd.03)	19.259		19.259
04006	1. Incasari	15.509.978		15.509.978
04007	2. Plati	15.556.851		15.556.851
04008	3. Numerar net din activitatea de investitii (rd.06-rd.07)	-46.873		-46.873
04010	1. Incasari	11.875.859		11.875.859
04011	2. Plati	11.961.893		11.961.893
04012	3. Numerar net din activitatea de finantare (rd.10-rd.11)	-86.034		-86.034
04013	IV CRESTEREA (DESCRESTEREA) NETA DE NUMERAR SI ECHIVALENT DE NUMERAR (rd.04+rd.08+rd.12)	-113.648		-113.648
04014	V NUMERAR SI ECHIVALENT DE NUMERAR LA INCEPUTUL PERIOADEI	1.147.305		1.147.305
04016	2. Diferente de curs nefavorabile	2.547		2.547
04017	VI NUMERAR SI ECHIVALENT DE NUMERAR LA FINELE PERIOADEI(rd.13+14+15-16)	1.031.110		1.031.110

Conducatorul institutiei



Conducatorul compartimentului
financiar- contabil

DISPONIBIL DIN MIJLOACE CU DESTINATIE SPECIALA

31.03.2015

- lei -

DENUMRE INDICATORI	COD	DISPONIBIL LA INCEPUTUL ANULUI	INCASARI	PLATI	DISPONIBIL LA SFARSITUL PERIOADEI
TOTAL (rd.02 la 15)	05001	114.724	2.841	2.357	115.208
- Sume primite ca donatii si sponsorizari (ct.5500101,ct.5500102/analitice distincte)	05002	1.000		434	566
- Garantii materiale retinute gestionarilor conform Legii nr.22/1969 (ct.5500101,ct.5500102/analitice distincte)	05003	113.724	2.841	1.923	114.642

Conducatorul institutiei,

Conducatorul compartimentului
financiar-contabil

Handwritten signature of the financial-accounting department head.

Situatia platilor efectuate si a sumelor declarate pentru cota-parte aferenta cheltuielilor finantate din FEN postaderare

31.03.2015

Pag.: 1 - lei -

Cod indicator	Denumirea programului cu finantare UE	Plati efectuate de la titlul 56 si 58	din care:		Suma in curs de solicitare la rambursare aferenta cheltuielilor efectuate in anul curent	Suma solicitata la rambursare aferenta cheltuielilor efectuate in anul curent de autorizare	Suma rambursata aferenta cheltuielilor efectuate in anul curent	Suma neautorizate de autoritate de management aferenta cheltuielilor efectuate in anul curent	Prerambursare dedusa din sumele solicitate la rambursare aferente cheltuielilor efectuate in anul curent	Suma rezultate din nereguli aferente cheltuielilor efectuate in anul curent si ani precedenti	din care:	
			Plati efectuate pentru cota-parte FEN (alinea02)	02							03	04
14001	A		01									
	Programa din Fondul European de Dezvoltare Regionala (FEDR) (5601)	2.394										
14040	Total (cod01 la 29)	2.394										

Conducatorul institutiei

Conducatorul compartimentului financiar-contabil




Situatia platilor efectuate si a sumelor declarate pentru co-fa-parte aferenta cheltuielilor finantate din FEN postaderare

31.03.2015

Pag.: 1 - lei -

Cod indicator	Denumirea programului cu finantare UE	Plati efectuate de la titlul 56 si 58	din care:		Sume in curs de solicitare la rambursare aferente cheltuielilor efectuate in anul curent	Sume solicitate la rambursare aferente cheltuielilor efectuate in anul curent	Sume rambursate aferente cheltuielilor efectuate in anul curent	Sume neautorizate de management aferente cheltuielilor efectuate in anul curent	Prefinantare dedusa din sumele solicitate la rambursare aferente cheltuielilor efectuate in anul curent	Sume rezultate din aerogulii aferente cheltuielilor efectuate in anul curent si ani precedenti	din care:											
			Plati efectuate pentru co-fa-parte FEN (alinea(02))	02							03	04	05	06	07	08	09	10				
15002	A	97.924	97.924	97.924	92.027	5.897	5.897															
15040	Programe din Fondul Social European (FSE) (560)	97.924	97.924	97.924	92.027	5.897	5.897															
	Total (cod01 la 29)	97.924	97.924	97.924	92.027	5.897	5.897															

Conducatorul institutiei



Conducatorul compartimentului financiar-contabil

Situatia platilor efectuate si a sumelor declarate pentru cota-parte aferenta cheltuielilor finantate din FEN postaderare
31.03.2015

Pag.: 1 - lei -

Cod indicator	Denumirea programului cu finantare UE	Plati efectuate de la titlul 56 si 58	din care:		Sume in curs de rambursare la rambursare aferente cheltuielilor efectuate in anul curent	Sume solicitate la rambursare aferente cheltuielilor efectuate in anul curent si in curs de autorizare	Sume rambursate aferente cheltuielilor efectuate in anul curent	Sume neautorizate de management aferente cheltuielilor efectuate in anul curent	Prima deducta din sumele solicitate la rambursare aferente cheltuielilor efectuate in anul curent	Sume rezultate din nereguli aferente cheltuielilor efectuate in anul precedent si anii precedenti	din care:	
			Plati efectuate pentru cota-parte FEN (alineat02)	02							03	04
10001	A		01									
	Programe din Fondul European de Dezvoltare Regionala (FEDR) (5601)	15.756.569		13.985.409	12.554.769	1.430.640						
10003	Programe din Fondul de Coeziune (FC) (5603)	3.679.233		3.647.694	1.155.303	2.492.391	5.941	25.065				
10018	Mecanismul financiar norvegian(5618)	57.950										
10040	Total (cod01 la 29)	19.493.752		17.633.103	13.710.072	3.923.031	5.941	25.065				



Conducatorul compartimentului financiar-contabil


[Signature]

din fonduri externe nerambursabile (FEN) postaderare (titlul 56 si titlul 58) la data de
31.03.2015

Pag.: 1 - lei -

Denumirea sursei de finantare	Buget de stat (s 01- stat)	Buget local (s 02- local)	Bugetul asigurarilor sociale de stat (s 03- bass)	Bugetul asigurarilor pentru somaj (s 04- somaj)	Bugetul fondului national unic de asigurari sociale de sanatate (s05- sanatare)	Bugetul institutiilor publice si activitatilor finantate integral sau partial din venituri proprii (s10-local)	Bugetul fondurilor externe nerambursabile (s08-stat+ asigurari+ local)	Bugetul creditelor externe (s06- stat+ local)	Bugetul creditelor interne (s07- stat+ local)	Bugetul institutiilor publice si activitatilor finantate integral sau partial din venituri proprii (s20- stat+ asigurari+ autonome)	Bugetul institutiilor publice si activitatilor finantate integral din venituri proprii (s10- stat+ autonome)
	01	02	03	04	05	06	07	08	09	10	11
A											
Total plati (titlul VIII cod56+ titlul X cod58) (rd.2+rd.11)		19.493.732				97.924				2.394	
Total plati (titlul VIII cod56)		19.493.732				97.924				2.394	
Cheltuieli de personal (titlul I)						97.924					
Bunuri si servicii (titlul II)		540.083									
Active nefinanciare (titlul XIII)		18.953.649									

Conducatorul institutiei

Conducatorul compartimentului
financiar- contabil

Situatia platilor efectuate din buget si nejustificate prin bunuri, lucrari,
servicii la finele perioadei

Anexa 29

31.03.2015

pag.: 1 - lei -

COD	DENUMIREA SI SIMBOLUL CONTURILOR	SOLD LA INCEPUTUL ANULUI	SOLD LA SFARSITUL PERIOADEI
31001	1 Avansuri acordate furnizorilor(ct.2320000+2340000+ 4090101+4090102)-Total(rd.02+03)	28.908.033	28.525.337
31002	-din finantare bugetara(ct.7700000)	28.908.033	28.525.337
31007	3 Disponibilitati la alti rezidenti,garantii depuse la furnizori (ct.2670108+2670208+4610101+4610102+4610103+ 4610109+4610201+4610209)-Total(rd.08+09)din care:	64.862	126.363
31008	-din finantare bugetara(ct.7700000)	590	126.363
31009	-din alte surse de finantare	64.272	
31017	7 Total(rd.01+04+07+10+13+16)	28.972.895	28.651.700

Conducatorul institutiei



Conducatorul compartimentului
financiar- contabil

DENUMIRE INDICATORI	COD	Sold la inceputul anului	Sold la finele perioadei	
			TOTAL	Din care: aferent sumelor angajate cu prevederi bugetare
PLATI RESTANTE-TOTAL (rd.150+300) din care:	40001	14.093	402.048	402.048
-sub 30 de zile(rd.151+301)	40002	14.093	393.813	393.813
- peste 30 de zile (rd.152+302)	40003		8.235	8.235
PLATI RESTANTE - TOTAL SECTIUNEA DE FUNCTIONARE	40150			
(rd.160+170+240+250+270+280+290) din care:		14.093	402.048	402.048
-sub 30 de zile(rd.161+171+241+251+271+281+291)	40151	14.093	393.813	393.813
- peste 30 de zile (rd.162+172+242+252+272+282+292)	40152		8.235	8.235
Plati restante catre furnizori,creditori din operatii comerciale	40160			
(rd.4010100,ct.4030100,ct.4620101,ct.4620109)				
(rd.161+162+163+165+166) din care:		14.093	382.757	382.757
-sub 30 de zile	40161	14.093	382.755	382.755
- peste 30 de zile	40162		2	2
Plati restante fata de bugetul general consolidat	40170			
(rd.171+172+173+174+175)(ct.4310100+4310200+				
4310300+4310400+4310500+4310700+4370100+				
4370200+4370300+4420300+4440000+4460000+				
4480100),din care:			4.167	4.167
-sub 30 de zile	40171		2.386	2.386
- peste 30 de zile	40172		1.781	1.781
Plati restante fata de salariatii (drepturi salariale), (ct.4210000,	40240			
ct.4230000,ct.4260000,ct.4270100,ct.4270300,ct.4280101)				
(rd.241+242+243+245+246), din care:			15.124	15.124
-sub 30 de zile	40241		8.672	8.672
- peste 30 de zile	40242		6.452	6.452

Conducatorul institutiei

Conducatorul compartimentului
financiar contabil

DENUMIRE INDICATORI	COD	Sold la inceputul anului	Sold la finele perioadei	
			TOTAL	Din care: aferent sumelor angajate cu prevederi bugetare
PLATI RESTANTE-TOTAL (rd.150+300) din care:	51001	14.093	365.853	365.853
-sub 30 de zile(rd.151+301)	51002	14.093	357.618	357.618
- peste 30 de zile (rd.152+302)	51003		8.235	8.235
PLATI RESTANTE - TOTAL SECTIUNEA DE FUNCTIONARE	51150			
(rd.160+170+240+250+270+280+290) din care:		14.093	365.853	365.853
-sub 30 de zile(rd.161+171+241+251+271+281+291)	51151	14.093	357.618	357.618
- peste 30 de zile (rd.162+172+242+252+272+282+292)	51152		8.235	8.235
Plati restante catre furnizori,creditori din operatii comerciale	51160			
(rd.4010100,ct.4030100,ct.4620101,ct.4620109)				
(rd.161+162+163+165+166) din care:		14.093	346.562	346.562
-sub 30 de zile	51161	14.093	346.560	346.560
- peste 30 de zile	51162		2	2
Plati restante fata de bugetul general consolidat	51170			
(rd.171+172+173+174+175)(ct.4310100+4310200+				
4310300+4310400+4310500+4310700+4370100+				
4370200+4370300+4420300+4440000+4460000+				
4480100),din care:			4.167	4.167
-sub 30 de zile	51171		2.386	2.386
- peste 30 de zile	51172		1.781	1.781
Plati restante fata de salariatii (drepturi salariale), (ct.4210000,	51240			
ct.4230000,ct.4260000,ct.4270100,ct.4270300,ct.4280101)				
(rd.241+242+243+245+246), din care:			15.124	15.124
-sub 30 de zile	51241		8.672	8.672
- peste 30 de zile	51242		6.452	6.452

Conducatorul institutiei

Conducatorul compartimentului
financiar contabil

DENUMIRE INDICATORI	COD	Sold la inceputul anului	Sold la finele perioadei	
			TOTAL	Din care: aferent sumelor angajate cu prevederi bugetare
PLATI RESTANTE-TOTAL (rd.150+300) din care:	53001		36.195	36.195
-sub 30 de zile(rd.151+301)	53002		36.195	36.195
PLATI RESTANTE - TOTAL SECTIUNEA DE FUNCTIONARE (rd.160+170+240+250+270+280+290) din care:	53150		36.195	36.195
-sub 30 de zile(rd.161+171+241+251+271+281+291)	53151		36.195	36.195
Plati restante catre furnizori,creditori din operatii comerciale (ct.4010100,ct.4030100,ct.4620101,ct.4620109)	53160			
(rd.161+162+163+165+166) din care:			36.195	36.195
...b 30 de zile	53161		36.195	36.195

Conducatorul institutiei

Conducatorul compartimentului
financiar contabil

Situatia unor indicatori referitori la protectia copilului
si a persoanelor cu handicap
31.03.2015

pag.: 1

COD	DENUMIRE	NUMAR
08004	Centre de primire a copilului in regim de urgenta	65
08007	Asistenti personali pentru persoanele cu handicap	233
08008	Indemnizatii lunare alocate persoanelor cu handicap grav	1.314

Conducatorul institutiei




Conducatorul compartimentului
financiar- contabil

Nr rd	Explicatie	Plati restante		Plati restante aferente programelor nationale		Plati restante aferente fondurilor externe nerambursabile postaderare****)		Plati restante aferente fondurilor externe nerambursabile preaderare(sursa08)	
		total	din care arierate 1.1	total	din care arierate 2.1	total	din care arierate 3.1	total	din care arierate 4.1
0		1	1.1	2	2.1	3	3.1	4	4.1
		1,458,589		1,458,589					
		402,048		365,853					

Conducatorul institutiei

Conducatorul compartimentului
financiar contabil




[Handwritten signature]

Nr rd	Explicatie	Plati restante		Plati restante aferente programelor nationale		Plati restante aferente fondurilor externe nerambursabile postaderate****)		Plati restante aferente fondurilor externe nerambursabile preaderate(sursa08)	
		total	din care arierate 1.1	total	din care arierate 2.1	total	din care arierate 3.1	total	din care arierate 4.1
0		1	1.1	2	2.1	3	3.1	4	4.1
		1.458.589		1.458.589					
		365.853		365.853					

Conducatorul institutiei

Conducatorul compartimentului
financiar contabil



[Handwritten signature]

Nr rd	Explicatie	Plati restante		Plati restante aferente programelor nationale		Plati restante aferente fondurilor externe nerambursabile postaderare****)		Plati restante aferente fondurilor externe nerambursabile preaderare(sursa08)	
		total	din care arierate 1.1	total	din care arierate 2.1	total	din care arierate 3.1	total	din care arierate 4.1
0		36.195							
		1		2		3		4	



Conducatorul institutiei
financiar contabil

[Handwritten signature]

**Situatia sumelor evidentiata in conturi in afara bilantului
rezultate din operatiuni ce decurg din administrarea veniturilor
bugetului general consolidat ***


Cod 06

-lei-

Simbol cont contabil	Denumirea contului	Cod rand	Soldul contului la inceputul anului	Soldul contului la sfarsitul perioadei
0	A	B	C	D
8047000	Valori materiale supuse sechestrului	01	98715323	117125093
8054000	Inlesniri la plata creantelor bugetare	04	97494	392047
8058000	Creante fiscale pentru care s-a declarat starea de insolvabilitate a debitorului	07	21795189	23631090
8039000	Alte valori in afara bilantului	08	20842	13383
	TOTAL (01 la 08)	09	120628848	141161613

* Se completeaza de institutiile publice care administreaza venituri ale bugetului general consolidat.

Conducatorul institutiei



Conducatorul compartimentului financiar-contabil

Situatia activelor si datoriilor institutiilor publice
din administratia locala

31.03.2015

pag.: 1 - lei -

COD	DENUMIRE INDICATORI	Sold la inceputul anului	Sold la sfarsitul perioadei
18004	Numerar in lei in casieria institutiilor publice locale si ale institutiilor publice de subordonare locala,(ct.5310101)		876.877
18005	Disponibilitati in lei ale institutiilor publice locale si ale institutiilor publice de subordonare locala, la trezorerii (ct.5100000+5120101+5120501+5150101+5150103+5150500+5150600+5160101+5160301+5160302+5170101+5170301+5170302+5210100+5210300+5280000+5290201+5290301+5290400+5290901+5500101+ 5520000+5550101+5570101+5580101+5580201+5600101+5600300+5610100+5610300+5620101+5620300-7700000), din care:	20.459.033	69.960.980
180051	Disponibilitati in lei din imprumuturi interne si externe contractate de autoritatile administratiei publice locale (ct.5160101)		2.394
18008	Total (in baze cash) (rd.04+05)	20.459.033	70.837.857
18010	Total (in baze accrual)(rd.08+09)	20.459.033	70.837.857
18022	Avansuri de trezorerie, acordate in lei (ct.5420100)	1.616	4.906
18023	Alte valori (ct.5320100+5320200+5320300+5320400+5320500+5320600+5320800)	1.427.755	2.091.741
18032	Disponibilitati ale institutiilor publice locale si ale institutiilor de subordonare locala la institutiile de credit rezidente (ct.5110101+5110102+5120102+5120402+5120502+5150102+ 5150202+5160102+5160202+5170102+5170202+5290202+5290302+5290902+5500102+5550102+5550202+5570202+5580102+5580302+5600102+5600103+5620102+5620103), din care:	471.987	356.649
18036	Total (in baze cash) (rd.32+35)	471.987	356.649
18038	Total (in baze accrual) (rd.36+37)	471.987	356.649
18039	Depozite ale institutiilor publice la institutiile de credit rezidente (ct.5150302+5600402+5620402)	675.318	674.461
18041	Total (in baze accrual) (rd.39+40)	675.318	674.461
18051	Disponibilitati ale institutiilor publice aflate la alti rezidenti (terti) (ct.4610109+4610209+2670108+2670208)	64.862	126.363
18052	Total (in baze cash) (rd.51)	64.862	126.363
18131	Actiuni necotate detinute de autoritatile locale la societati nefinanciare (ct.2600200-2960102)(S11)	70.258.221	70.558.295
18134	Total (la valoarea contabila neta (la valoarea de intrare mai putin ajustarile cumulate pentru pierderea de valoare) (rd.131+132+133)	70.258.221	70.558.295
18157	Creante comerciale necurente legale de livrari de bunuri si servicii de catre autoritatile locale sau de institutii subordonate acestora (ct.4110201+4110208+4130200+4610201-4910200-4960200) Total (rd.158+159+160+164) din care:	10.971.530	10.971.530
18158	- de la populatie(gospodariile populatiei)(S14)	905	905
18159	- de la societati nefinanciare (S11),	4.520	4.520
18160	- de la institutiile publice, din care:(rd.161+162+163)	10.966.105	10.966.105
18162	- Administratia locala (exclusiv fondurile de securitate sociala)(S1313)	7.317	7.317
18163	- Fonduri de securitate sociala (S1314)	10.958.788	10.958.788
18165	Creante comerciale curente legate de livrari de bunuri si servicii de catre autoritatile locale sau de institutii subordonate acestora(ct.2320000+2340000+4090101+4090102+4110101+4110108+4130100+4180000+4610101-4910100-4960100) Total(rd.166+167+168+172)din care de la:	86.045.864	84.151.333
18166	-de la gospodariile populatie (S14)	4.913.757	5.028.356
18167	-de la societati nefinanciare (S11)	61.706.658	62.280.449
18168	-de la institutiile publice, din care: (rd.169+170+171)	19.425.449	16.842.528

COD	DENUMIRE INDICATORI	Sold la inceputul anului	Sold la sfarsitul perioadei
18169	-Administratia centrala(exclusiv fondurile de securitate sociala)(S1311)	184.729	250.827
18170	-Administratia locala (exclusiv fondurile de securitate sociala)(S1313)	38.074	109.375
18171	-Fonduri de securitate sociala(S1314)	19.202.646	16.482.326
181711	-din care: creantele unitatilor sanitare cu paturi fata de Casele de Sanatate	19.136.874	16.350.782
18176	1.Creante ale bugetului local (ct.4640000-4970000). Total (rd.177+178+179+183), din care:		
18177	- de la gospodariile populatie (S14)	100.309.493	149.590.293
18185	Total creante (rd.176+184)	100.309.493	149.590.293
18191	Sume de primit de la Autoritatea de Certificare / Autoritatile de Management / Agentiile de Plati - FONDURI EXTERNE NERAMBURSABILE POSTADERARE (ct.4580301)	11.072.579	2.352.860
18203	1.Sume datorate tertilor reprezentand garantii si cautiuni aflate in conturile institutiilor publice (ct.4280101+4280201+4620101+4620109).Total (rd.204+205+206), din care:	2.561.547	172.598
18204	- salariatilor (gospodariile populatiei)(S143)	78.779	82.498
18205	- societati nefinanciare (S11)	2.482.768	90.100
182671	Sume primite din excedentul anului precedent pentru acoperirea golurilor temporare de casa si pentru finantarea cheltuielilor sectiunii de dezvoltare (ct.5190107+5190190)		165.652
18268	Total(in baze cash)(rd.262+266+267+267.1)		165.652
18275	Total (in baze accrual) (cash+dobanzi) (rd.268+274)		165.652
18286	Credite pe termen lung primite (contractate, garantate, asimilate,etc) de institutiile publice locale (ct.1620200+1630200+1670201+1670202+1670203+1670209).Total (rd.287+288+289+289.1) din care acordate de:	300.830.636	293.575.653
18287	- Societati care accepta depozite, exclusiv banca centrala (S122)	300.830.636	293.575.653
18290	Total (in baze cash)(rd.286)	300.830.636	293.575.653
18320	Datorii comerciale curente legate de livrari de bunuri si servicii (ct.4010100+4030100+4040100+4050100+4080000+4190000+4620101). Total (rd.321+322+326+327) din care catre:	28.295.138	37.520.303
18321	-Societati nefinanciare (S11)	28.265.582	37.300.645
18322	-Instituti publice, din care:(rd.323+324+325)	27.551	17.146
18324	-Administratia locala (exclusiv fondurile de securitate sociala) (S1313)	27.551	17.146
18326	- Alti rezidenti (Alti intermediari financiari,exclusiv societatile de asigurare si fondurile de pensii,Auxiliari financiari, Societati de asigurare, Fondurile de pensii (S125,S126,S128,S129)	2.005	202.512
18331	Datoriile institutiilor publice din administratia locala catre bugete (ct.4420300+4310100+4310200+4310300+4310400+4310500+4310700+4370100+4370200+4370300+4420800+4440000+4460000+4480100)	48.325.933	22.861.074
18332	Salariile angajatilor (ct.4210000+4230000+4260000+4270100+4270300+4280101)	12.171.432	12.958.590
18333	Alte drepturi cuvenite altor categorii de persoane (ct.4260000+4270200+4270300+4290000+4380000)	237.776	319.976
18334	Datorii catre fondul de risc (ct.4620109+4620209)		3.401.448
18335	Total (rd.331+332+333+334)	60.735.141	39.541.088
18341	Avansuri primite de la Autoritatile de Certificare / Autoritatile de Management / Agentiile de Plati - FORNDURI EXTERNE NERAMBURSABILE POSTADERARE SI FONDURI DE LA BUGET(ct.4580501+4580502)	11.495.347	14.026.497
183421	Provizioane necurente (ct.1510201+1510202+1510203+1510204+1510208), din care:	29.471.376	23.331.552

COD	DENUMIRE INDICATORI	Sold la inceputul anului	Sold la sfarsitul perioadei
183423	Provizioane necurente, constituite conform OUG71/2009 si OG17/2012 reprezentand drepturi salariale castigate in instanta (ct.1510203)	29.471.376	23.331.552
18343	Provizioane curente (ct.1510101+1510102+1510103+1510104+1510108), din care:	21.987.512	18.001.956
183432	Provizioane curente, constituite conform OUG71/2009 si OG17/2012 reprezentand drepturi salariale castigate in instanta (ct.1510103)	21.987.512	18.001.956

Conducatorul institutiei


Conducatorul compartimentului
financiar- contabil


Anexa 12

Capi- tol	Sub- capi- tol	Pa- ra- graf	Gr- pa / Titlu	Ar- ti- col	Ali- ne- at	Denumire indicator	Prevederi anuale aprobate la finele perioadei de raportare		Prevederi bugetare trimestriale cumulate	Drepturi constatate			Incasari realizate	Stingeri pe alte cai decat incasari	Drepturi constatate de incasat
							1	2		Total, din care:	4 din anii precedenti	5 din anul curent			
A							B		3=4+5			6	7	8=3-6-7	
0						BIHOR									
0001	02					TOTAL VENITURI-BUGET LOCAL	1.016.522.670	223.184.610	310.043.968	100.309.494	209.734.474	153.921.023		156.122.945	
0002						I. VENITURI CURENTE	397.275.870	109.482.160	286.013.155	100.309.494	185.703.661	131.285.178		154.727.977	
0003						A. VENITURI FISCALE	355.678.090	100.096.660	249.654.445	78.186.099	171.468.346	121.902.574		127.751.871	
0004						A1. IMPOZIT PE VENIT, PROFIT SI CASTIGURI DIN CAPITAL	138.408.000	30.506.660	36.300.807		36.300.807	36.300.807			
0005	02					A1.1 IMPOZIT PE VENIT, PROFIT SI CASTIGURI DIN CAPITAL DE LA PERSOANE JURIDICE	2.056.000	600.000	394.798		394.798	394.798			
0102						IMPOZIT PE PROFIT	2.056.000	600.000	394.798		394.798	394.798			
01						Impozit pe profit de la agentii economice	2.056.000	600.000	394.798		394.798	394.798			
0300	02					A1.2 IMPOZIT PE VENIT, PROFIT SI CASTIGURI DIN CAPITAL DE LA PERSOANE FIZICE	136.352.000	29.906.660	35.904.622		35.904.622	35.904.622			
0302						IMPOZIT PE VENIT	3.600.000	800.000	751.987		751.987	751.987			
18						Impozitul pe veniturile din transferul proprietatilor imobiliare din patrimoniul personal	3.600.000	800.000	751.987		751.987	751.987			
0402						COTE SI SUME DEFALCATE DIN IMPOZITUL PE VENIT	132.752.000	29.106.660	35.152.635		35.152.635	35.152.635			
0402	01					Cote defalcate din impozitul pe venit	132.752.000	29.106.660	35.152.635		35.152.635	35.152.635			
0500	02					A1.3 ALTE IMPOZITE PE VENIT, PROFIT SI CASTIGURI DIN CAPITAL					1.387	1.387			
0502						ALTE IMPOZITE PE VENIT, PROFIT SI CASTIGURI DIN CAPITAL					1.387	1.387			
0502	50					Alte impozite pe venit, profit si					1.387	1.387			

Capi- tol	Sub- cap- tol	Pa- ra- graf	Gru- pa / Titlu	Al- ne- at	Denumire indicator	Prevederi anuale aprobate la finele perioadei de raportare	Prevederi bugetare trimestriale cumulate	Drepturi constatate			Incasari realizate	Stingeri pe alte cai decat incasari	Drepturi constatate de incasat	
								Total, din care:	din anii precedenti	din anul curent				
A					B	1	2	3=4+5	4	5	6	7	8=3-6-7	
0700	02				cistiguri din capital			1.387			1.387			
0702					A3 IMPOZITE SI TAXE PE PROPRIETATE	61.756.300	20.000.000	139.205.890	63.131.747	76.074.143	34.796.661		104.409.229	
					IMPOZITE SI TAXE PE PROPRIETATE	61.756.300	20.000.000	139.205.890	63.131.747	76.074.143	34.796.661		104.409.229	
	01				Impozit si taxa pe cladiri	40.158.950	12.500.000	111.985.378	51.892.054	60.093.324	25.081.972		86.903.406	
			01		Impozit pe cladiri de la persoane fizice	15.000.000	4.500.000	18.437.229	4.021.282	14.415.947	10.064.004		8.373.225	
0702	01				Impozit si taxa pe cladiri de la persoane juridice	25.158.930	8.000.000	93.548.149	47.870.772	45.677.377	15.017.968		78.530.181	
0702	02				Impozit si taxa pe teren	13.597.370	5.500.000	24.163.268	10.537.778	13.625.490	7.789.774		16.373.494	
			01		Impozit pe terenuri de la persoane fizice	5.700.000	2.500.000	8.368.876	2.718.699	5.650.177	3.654.168		4.714.708	
0702	02				Impozit si taxa pe teren de la persoane juridice	7.897.370	3.000.000	15.794.392	7.819.079	7.975.313	4.135.606		11.658.786	
0702	03				Taxe judiciare de timbru si alte taxe de timbru	2.500.000	700.000	697.990	115.293	582.697	570.634		127.356	
0702	50				Alte impozite si taxe pe proprietate	5.500.000	1.300.000	2.359.254	586.622	1.772.632	1.354.281		1.004.973	
1000	02				A4 IMPOZITE SI TAXE PE BUNURI SI SERVICII	155.513.790	49.590.000	74.147.748	15.054.352	59.093.396	50.805.106		23.342.642	
1102					SUME DEFALCATE DIN TVA	137.297.840	42.210.000	42.210.000		42.210.000				
					Sume defalcate din taxa pe valoarea adaugata pentru finantarea cheltuielilor descentralizate la nivelul comunelor,oraselor, municipiilor, sectoarelor si Municipiului Bucuresti	135.920.000	41.795.000	41.795.000		41.795.000	41.795.000			
1102	06				Sume defalcate din taxa pe valoarea adaugata pentru echilibrarea bugetelor locale	1.377.840	415.000	415.000		415.000	415.000			

Capi- tol	Sub- cap- tol	Pa- ra- graf	Gr- pa / Titlu	Ali- ne- at	Denumire indicator	Prevederi bugetare anuale aprobat la finele perioadei de raportare		Prevederi bugetare trimestriale cumulate	Drepturi constatate			Incasari realizate	Stingeri pe alte cai decat incasari	Drepturi constatate de incasat
						1	2		Total, din care:	4 din anii precedenti	5 din anul curent			
					B	1	2		3=4+5	4	5	6	7	8=3-6-7
					ACTIVITATI									
3302	08				Venituri din prestari de servicii	9.595.530	1.459.000	868.878	33.567	835.311	861.452	7.426		
	10				Contributia parintilor sau sustinatorilor legati pentru intretinerea copiilor in crese	2.999.300	813.750	685.986	3.169	682.817	682.501	3.485		
3302	12				Contributia persoanelor beneficiare ale cantinelor de ajutor social	650.000	144.000	174.781		174.781	174.781			
3302	28				Venituri din recuperarea cheltuielilor de judecata, imputatii si despagubiri	5.000	1.250	713		713	713			
3302	50				Alte venituri din prestari de servicii si alte activitati	5.941.230	500.000	7.398	30.398	-23.000	3.457	3.941		
3402					VENITURI DIN TAXE ADMINISTRATIVE, ELIBERARI PERMISE	3.200.000	750.000	802.764		802.764	802.764			
3402	02				Taxe extrajudiciare de timbru	3.200.000	750.000	802.764		802.764	802.764			
3502					AMENZI, PENALITATI SI CONFISCARI	10.250.000	2.750.000	25.594.178	22.021.141	3.573.037	2.831.744	22.762.434		
	01				Venituri din amenzi si alte sanctiuni aplicate potrivit dispozitiilor legale	9.500.000	2.500.000	18.448.143	15.835.745	2.612.398	2.466.604	15.981.539		
3502	01	02			Venituri din amenzi si alte sanctiuni aplicate de catre alte institutii de specialitate	9.500.000	2.500.000	18.448.143	15.835.745	2.612.398	2.466.604	15.981.539		
3502	50				Alte amenzi, penalitati si confiscari	750.000	250.000	7.146.035	6.185.396	960.639	365.140	6.780.895		
3602					DIVERSE VENITURI	9.580.000	2.600.000	3.152.942	45.745	3.107.197	2.806.109	346.833		
	06				Taxe speciale	1.750.000	400.000	467.868	5.463	462.405	462.153	5.715		
	50				Alte venituri	7.830.000	2.200.000	2.685.074	40.282	2.644.792	2.343.956	341.118		
3702					TRANSFERURI VOLUNTARE, ALTELE DECAT SUBVENTIILE	26.500	26.500	26.494		26.494	26.494			

Capi- tol	Sub- capi- tol	Pa- ra- graf	Gra- pa / Titlu	Al- ne- at	Denumire indicator	Prevederi bugetare anuale aprobrate la finele perioadei de raportare	Prevederi bugetare trimestriale cumulate	Drepturi constatate			Incasari realizate	Stingeri pe alte cai decat incasari	Drepturi constatate de incasat
								Total, din care:	din anii precedenti	din anul curent			
A					B	1	2	3=4+5	4	5	6	7	8=3-6-7
					derularii proiectelor finantate din fonduri externe nerambursabile(FEN) postaderare	238.366.510	40.252.940	6.977.415		6.977.415	6.977.415		
4202	34				Subventii pentru acordarea ajutorului pentru incalzirea locuintei cu lemne, carbuni, combustibili petroliferi	100.000	20.000	6.125		6.125	6.125		
4202	41				Subventii de la bugetul de stat pentru finantarea sanatatii	15.700	4.250	4.170		4.170	4.170		
4302	01				SUBVENTII DE LA ALTE ADMINISTRATII Subventii primite de la bugetele consiliilor judetene pentru protectia copilului	723.000	338.980	179.423		179.423	179.423		
4302	23				Subventii primite din bugetul judetului pentru clasele de invatamant special organizate in cadrul unitatilor de invatamant de masa	346.000	86.500	86.500		86.500	86.500		
4502					SUME PRIMITE DE LA UE/ALTI DONATORI IN CONTUL PLATILOR EFECTUATE SI PREFINANTARI	377.000	252.480	92.923		92.923	92.923		
4502	01				Fondul european de Dezvoltare Regionala	379.982.820	73.086.280	14.113.271		14.113.271	14.113.271		
				01	Sume primite in contul platilor efectuate in anul curent	193.194.820	51.016.450	8.556.436		8.556.436	8.556.436		
4502	01			02	Sume primite in contul platilor efectuate in anii anteriori	182.121.820	43.159.340						
4502	03				Fondul de Coeziune	11.073.000	7.857.110	8.556.436		8.556.436	8.556.436		
				01	Sume primite in contul platilor	177.396.310	21.198.520	5.556.835		5.556.835	5.556.835		

Capi- tol	Sub- capi- tol	Pa- ra- graf	Gru- pa / Titlu	Ar- ti- col	Ali- ne- at	Denumire indicator	Prevederi anuale aprobate la finele perioadei de raportare		Prevederi bugetare trimestriale cumulate	Drepturi constatate			Incasari realizate	Stingeri pe alte cai decat incasari	Drepturi constatate de incasat
							1	2		Total, din care:	din anii precedenti	din anul curent			
			A			B	1	2		3=4+5	4	5	6	7	8=3-6-7
4502	03	02				efectuate in anul curent	177.396.310	21.198.520	5.941	5.941		5.941	5.941		
						Sume primite in contul platilor									
						efectuate in anii anteriori			1.850.894	1.850.894		1.850.894	1.850.894		
4502	03	03				Prefinantare			3.700.000	3.700.000		3.700.000	3.700.000		
	18					Mecanismul financiar norvegian	9.391.690	871.310							
						Sume primite in contul platilor									
						efectuate in anul curent	9.391.690	871.310							

Conducatorul finantutiei,

Conducatorul compartimentului
financiar-contabil

CONTUL DE EXECUTIE AL BUGETULUI LOCAL - VENITURI
SECTIUNEA DE DEZVOLTARE
31.03.2015

Pag. 1 - lei-

Capi- tol	Sub- capi- tol	Fa- ra- gra- fi- col	Ar- ti- col	Ali- ne- at	Denumire indicator	Prevederi anuale aprobate la finele perioadei de raportare	Prevederi bugetare trimestriale cumulate	Drepturi constatate			Incasari realizate	Stingeri pe alte cai decat incasari	Drepturi constatate de incasat
								Total, din care:	din anii precedenti	din anul curent			
A						1	2	3=4+5	4	5	6	7	8=3-6-7
0001	02				TOTAL VENITURI-BUGET LOCAL	687.472.900	128.243.710	33.341.095	33.341.095	33.341.095	31.946.127		1.394.968
0002					I. VENITURI CURENTE	69.064.800	14.904.490	9.500.000	9.500.000	9.500.000	9.500.000		
2900					C. VENITURI NEFISCALE	69.064.800	14.904.490	9.500.000	9.500.000	9.500.000	9.500.000		
3300					C2. VANZARI DE BUNURI SI SERVICII	69.064.800	14.904.490	9.500.000	9.500.000	9.500.000	9.500.000		
3702					TRANSFERURI VOLUNTARE, ALTELE DECAT SUBVENTIILE	69.064.800	14.904.490	9.500.000	9.500.000	9.500.000	9.500.000		
04					Varsaminte din sectiunea de functionare	69.064.800	14.904.490	9.500.000	9.500.000	9.500.000	9.500.000		
3900	02				III. VENITURI DIN CAPITAL	58.770		1.457.874	1.457.874	1.457.874	62.906		1.394.968
3902					VENITURI DIN VALORIFICAREA UNOR BUNURI	58.770		1.457.874	1.457.874	1.457.874	62.906		1.394.968
01					Venituri din valorificarea unor bunuri ale institutiilor publice	13.470		13.627	13.627	13.627	13.627		
03					Venituri din vanzarea locuintelor construite din fondurile statului	21.480		21.471	21.471	21.471	21.471		
07					Venituri din vanzarea unor bunuri aparținând domeniului privat al statului sau al unitatilor administrative- teritoriale	23.820		1.422.776	1.422.776	1.422.776	27.808		1.394.968
4000	02				III OPERATIUNI FINANCIARE			1.292.535	1.292.535	1.292.535	1.292.535		
4002					INCASARI DIN RAMBURSAREA IMPRUMUTURILOR ACORDATE			1.292.535	1.292.535	1.292.535	1.292.535		
16					Sume primite in cadrul mecanismului decontarii cererilor de plata			1.292.535	1.292.535	1.292.535	1.292.535		
4100	02				IV. SUBVENTII	238.366.510	40.252.940	6.977.415	6.977.415	6.977.415	6.977.415		
4200					SUBVENTII DE LA ALTE NIVELE ALE ADMINISTRATIEI PUBLICE	238.366.510	40.252.940	6.977.415	6.977.415	6.977.415	6.977.415		
4202					SUBVENTIILE DE LA BUGETUL DE STAT	238.366.510	40.252.940	6.977.415	6.977.415	6.977.415	6.977.415		

Capi- tol	Sub- capi- tol	Pa- ra- gra- ful	Gr- pa / Titlu	Al- ne- at	Denumire indicator	Prevederi anuale aprobat la finele perioadei de raportare	Prevederi bugetare trimestriale cumulate	Drepturi constatate			Incasari realizate	Stingeri pe alte cai decat incasari	Drepturi constatate de incasat	
								Total, din care:	din anii precedenti	din anul curent				
A						1	2	3=4+5	4	5	6	7	8=3-6-7	
4202	20				B									
					Subventii de la bugetul de stat catre bugetele locale necesare sustinerii derularii proiectelor finantate din fonduri externe nerambursabile(FEN) postaderare	238.366.510	40.252.940	6.977.415		6.977.415	6.977.415			
4502					SUME PRIMITE DE LA UE/ALTI DONATORI IN CONTUL PLATILOR EFECTUATE SI PREFINANTARI	379.982.820	73.086.280	14.113.271		14.113.271	14.113.271			
	01				Fondul european de Dezvoltare Regionala	193.194.820	51.016.450	8.556.436		8.556.436	8.556.436			
	01				Sume primite in contul platilor efectuate in anul curent	182.121.820	43.159.340							
	02				Sume primite in contul platilor efectuate in anii anteriori	11.073.000	7.857.110	8.556.436		8.556.436	8.556.436			
	02				Fondul de Coeziune	177.396.310	21.198.520	5.556.835		5.556.835	5.556.835			
	03				Sume primite in contul platilor efectuate in anul curent	177.396.310	21.198.520	5.941		5.941	5.941			
	01				Sume primite in contul platilor efectuate in anii anteriori	9.391.690	871.310							
	02				Prefinantare			1.850.894		1.850.894	1.850.894			
	02				Mecanismul financiar norvegian			3.700.000		3.700.000	3.700.000			
18					Sume primite in contul platilor efectuate in anul curent	9.391.690	871.310							
	01													
	01													

Conducatorul compartimentului
financiar-contabil

Conducatorul institutiei

CONTUL DE EXECUTIE AL BUGETULUI LOCAL - VENITURI
SECTIUNEA DE FUNCTIONARE
31.03.2015

Pag. 1 - lei-


Capi- tol	Sub- capi- tol	Pa- ra- graf	Gru- pa / Titlu	Ar- fi- col	Ali- ne- at	Denumire indicator	Prevederi anuale aprobrate la finele perioadei de raportare	Prevederi bugetare trimestriale cumulate	Drepturi constatate			Incasari realizate	Singeri pe alte cai decat incasari	Drepturi constatate de incasat
									Total, din care:	din anii precedenti	din anul curent			
A						B	1	2	3=4+5	4	5	6	7	8=3-6-7
0001	02					TOTAL VENITURI-BUGET LOCAL	329.049.770	94.940.900	276.702.873	100.309.494	176.393.379	121.974.896		154.727.977
0002						I. VENITURI CURENTE	328.211.070	94.577.670	276.513.155	100.309.494	176.203.661	121.785.178		154.727.977
0003						A. VENITURI FISCALE	355.678.090	100.096.660	249.654.445	78.186.099	171.468.346	121.902.574		127.751.871
0004						A1. IMPOZIT PE VENIT, PROFIT SI CASTIGURI DIN CAPITAL	138.408.000	30.506.660	36.300.807		36.300.807	36.300.807		
0005						A1.1 IMPOZIT PE VENIT, PROFIT SI CASTIGURI DIN CAPITAL DE LA PERSOANE JURIDICE	2.056.000	600.000	394.798		394.798	394.798		
0102	01					IMPOZIT PE PROFIT Impozit pe profit de la agentii economici	2.056.000	600.000	394.798		394.798	394.798		
0300	02					A1.2 IMPOZIT PE VENIT, PROFIT SI CASTIGURI DIN CAPITAL DE LA PERSOANE FIZICE	136.352.000	29.906.660	35.904.622		35.904.622	35.904.622		
0302	18					IMPOZIT PE VENIT Impozitul pe veniturile din transferul proprietatilor imobiliare din patrimoniul personal	3.600.000	800.000	751.987		751.987	751.987		
0402						COTE SI SUME DEFALCATE DIN IMPOZITUL PE VENIT	3.600.000	800.000	751.987		751.987	751.987		
0500	01					Cote defalcate din impozitul pe venit	132.752.000	29.106.660	35.152.635		35.152.635	35.152.635		
0500	02					A1.3 ALTE IMPOZITE PE VENIT, PROFIT SI CASTIGURI DIN CAPITAL	132.752.000	29.106.660	35.152.635		35.152.635	35.152.635		
0502						ALTE IMPOZITE PE VENIT, PROFIT SI CASTIGURI DIN CAPITAL			1.387		1.387	1.387		
	50					Alte impozite pe venit, profit si castiguri din capital			1.387		1.387	1.387		

Capi- tol	Sub- capi- tol	Pa- ra- gra- ful	Gru- pa / Titlu	Ali- ne- at	Denumire indicator	Prevederi anuale aprobate la finele perioadei de raportare		Prevederi bugetare trimestriale cumulate	Drepturi constatate			Incasari realizate	Stingeri pe alte cai decaaf incasari	Drepturi constatate de incasat
						1	2		Total, din care:	4	5			
A					B	3=4+5	4	5	6	7	8=3-6-7			
1202					SI SERVICII	330.000	45.000	138.784	92.314	46.470	55.211		83.573	
	07				Taxe hoteliere	330.000	45.000	138.784	92.314	46.470	55.211		83.573	
1502					TAXE PE SERVICII SPECIFICE	135.750	35.000	73.646	34.214	39.432	40.740		32.906	
	01				Impozit pe spectacole	135.750	35.000	73.646	34.214	39.432	40.740		32.906	
1602					TAXE PE UTILIZAREA BUNURILOR, AUTORIZAREA UTILIZARI BUNURILOR SAU PE DESFASURAREA DE ACTIVITATI	17.750.200	7.300.000	31.725.318	14.927.824	16.797.494	8.499.155		23.226.163	
	02				Impozit pe mijloacele de transport	17.000.200	7.000.000	30.533.477	14.333.789	16.201.688	8.183.265		22.352.212	
		01			Impozit pe mijloacele de transport	9.000.000	4.000.000	16.383.822	7.031.198	9.352.624	5.144.478		11.239.344	
		01			detinute de persoane fizice*)	8.000.200	3.000.000	14.151.655	7.302.591	6.849.064	3.038.787		11.112.868	
		02			Impozit pe mijloace de transport									
		02			detinute persoane de juridice*)									
		03			Taxe si tarife pentru eliberarea de licente si autorizatii de functionare	750.000	300.000	1.189.841	594.035	595.806	315.890		873.951	
2900	02				C. VENITURI NEFISCALE	-27.467.020	-5.518.990	26.858.710	22.123.395	4.735.315	-117.396		26.976.106	
3000					CI. VENITURI DIN PROPRIETATE	8.945.750	1.800.000	5.913.454	22.942	5.890.512	2.054.041		3.859.413	
3002					VENITURI DIN PROPRIETATE	8.945.750	1.800.000	5.913.454	22.942	5.890.512	2.054.041		3.859.413	
	05				Venituri din concesiuni si inchirieri	7.995.750	1.800.000	5.913.454	22.942	5.890.512	2.054.041		3.859.413	
	30				Alte venituri din concesiuni si inchirieri de catre institutiile publice	7.995.750	1.800.000	5.913.454	22.942	5.890.512	2.054.041		3.859.413	
	30				Venituri din dividende	950.000								
08					Venituri din dividende de la alti platorii	950.000								
	02													
	02													
3300	02				C2. VANZARI DE BUNURI SI SERVICII	-36.412.770	-7.318.990	20.945.256	22.100.453	-1.155.197	-2.171.437		23.116.693	
3302					VENITURI DIN PRESTARI DE SERVICII SI ALTE ACTIVITATI	9.595.530	1.459.000	868.878	33.567	835.311	861.452		7.426	

Capi- tol	Sub- capi- tol	Pa- ra- gra- ful graf	Gru- pa / Titlu col	Al- ne- at	Denumire indicator	Prevederi anuale aprobat la finele perioadei de raportare	Prevederi bugetare trimestriale cumulate	Drepturi constatate			Incasari realizate	Stingeri pe alte cai decat incasari	Drepturi constatate de incasat
								Total, din care:	din anii precedenti	din anul curent			
A						1	2	3=4+5	4	5	6	7	8=3-6-7
3302	08				B	2.999.300	813.750	685.986	3.169	682.817	682.501		3.485
	10				Venituri din prestari de servicii Contributia parintilor sau sustinatorilor legali pentru intretinerea copiilor in cresc	650.000	144.000	174.781		174.781	174.781		
	12				Contributia persoanelor beneficiare ale cantinelor de ajutor social	5.000	1.250	713		713	713		
	28				Venituri din recuperarea cheltuielilor de judecata, imputatii si despagubiri								
	50				Alte venituri din prestari de servicii si alte activitati	5.941.250	500.000	7.398	30.398	-23.000	3.457		3.941
3402					VENITURI DIN TAXE ADMINISTRATIVE, ELIBERARI PERMISE	3.200.000	750.000	802.764		802.764	802.764		
	02				Taxe extrajudiciare de timbru	3.200.000	750.000	802.764		802.764	802.764		
3502					AMENZII, PENALITATI SI CONFISCARI	10.250.000	2.750.000	25.594.178	22.021.141	3.573.037	2.831.744		22.762.434
	01				Venituri din amenzi si alte sanctiuni aplicate potrivit dispozitiilor legale	9.500.000	2.500.000	18.448.143	15.835.745	2.612.398	2.466.604		15.981.539
	02				Venituri din amenzi si alte sanctiuni aplicate de catre alte institutii de specialitate	9.500.000	2.500.000	18.448.143	15.835.745	2.612.398	2.466.604		15.981.539
	02				Alte amenzi, penalitati si confiscari	750.000	250.000	7.146.035	6.185.396	960.639	365.140		6.780.895
3602	50				DIVERSE VENITURI	9.580.000	2.600.000	3.152.942	45.745	3.107.197	2.806.109		346.833
	06				Taxe speciale	1.750.000	400.000	467.868	5.463	462.405	462.153		5.715
	50				Alte venituri	7.830.000	2.200.000	2.685.074	40.282	2.644.792	2.343.956		341.118
3702					TRANSFERURI VOLUNTARE, ALTELE DECAT SUBVENTIILE	-69.038.300	-14.877.990	-9.473.506		-9.473.506	-9.473.506		
	01				Donatii si sponsorizari	26.500	26.500	26.494		26.494	26.494		

Capi- tol	Sub- capi- tol	Pa- ra- graf	Gr- pa / Titlu	Ali- ne- at	Denumire indicator	Prevederi anuale aprobrate la finele perioadei de raportare	Prevederi bugetare trimestriale cumulate	Drepturi constatate			Incasari realizate	Stingeri pe alte cai decat incasari	Drepturi constatate de incasat
								Total, din care:	din anii precedenti	din anul curent			
A					B	1	2	3=4+5	4	5	6	7	8=3-6-7
3702	03				Varsaminte din sectiunea de functionare pentru finantarea sectiunii de dezvoltare a bugetului local(cu semnul minus)	-69.064.800	-14.904.490	-9.500.000	-9.500.000	-9.500.000	-9.500.000		
4100	02				IV. SUBVENTII	838.700	363.230	189.718	189.718	189.718	189.718		
4200					SUBVENTII DE LA ALTE NIVELE ALE ADMINISTRATIEI PUBLICE	838.700	363.230	189.718	189.718	189.718	189.718		
4202					SUBVENTII DE LA BUGETUL DE STAT	115.700	24.250	10.295	10.295	10.295	10.295		
34					Subventii pentru acordarea ajutorului pentru incalzirea locuintei cu lemne, carbuni, combustibili petrolieri	100.000	20.000	6.125	6.125	6.125	6.125		
41					Subventii de la bugetul de stat pentru finantarea sanatatii	15.700	4.250	4.170	4.170	4.170	4.170		
4302					SUBVENTII DE LA ALTE ADMINISTRATII	723.000	338.980	179.423	179.423	179.423	179.423		
01					Subventii primite de la bugetele consiliilor judetene pentru protectia copilului	346.000	86.500	86.500	86.500	86.500	86.500		
23					Subventii primite din bugetul judetului pentru clasele de invatamant special organizate in cadrul unitatilor de invatamant de masa	377.000	252.480	92.923	92.923	92.923	92.923		

Conducatorul institutiei,

Conducatorul compartimentului
financiar-contabil

CONTUL DE EXECUTIE AL BUGETULUI LOCAL - C CHELTUIELI

31.03.2015

Annexa 13

Capi- totol	Sub- capitol	Pa- ra- graf	Gr- pa / Titlu	Ar- ti- col	Ali- ne- at	Denumire indicator	Credite de angajament	Credite bugetare			Angajamente legale	Plati efectuate	Angajamente legale de platit	Cheltuieli efective
								anuale aprobate la finele perioadei de raportare	trimestriale cumulate	3				
A						B	1	2	3	4	5	6	7-5-6	8
0						BIHOR	789.970.291							
5002						TOTAL CHELTUIELI		1.026.473.180	233.135.120	779.432.953	698.650.664	105.441.136	593.209.528	84.676.744
5100	02					Partea I-a SERVICII PUBLICE GENERALE		38.654.690	6.156.980	6.061.714	5.868.655	5.091.960	776.695	5.253.228
5102						AUTORITATI PUBLICE SI ACTIUNI EXTERNE		16.979.000	4.772.000	5.072.064	4.879.258	4.109.060	770.198	4.263.947
	01					Autoritati executive si legislative		16.979.000	4.772.000	5.072.064	4.879.258	4.109.060	770.198	4.263.947
						Autoritati executive		16.979.000	4.772.000	5.072.064	4.879.258	4.109.060	770.198	4.263.947
5402						ALTE SERVICII PUBLICE GENERALE		11.941.650	519.600	277.675	277.422	270.925	6.497	280.955
	05					Fond de rezerva bugetara la dispozitia autoritatilor locale		10.765.650	200.000					
5402	10					Servicii publice comunitare de evidenta a persoanelor		1.176.000	319.600	277.675	277.422	270.925	6.497	280.955
5502						TRANZACTII PRIVIND DATORIA PUBLICA SI IMPRUMUTURI		9.734.040	865.380	711.975	711.975	711.975		708.326
6000	02					Partea II-a APARARE, ORDINE PUBLICA SI SIGURANTA NATIONALA		3.303.200	931.040	813.800	813.800	813.800		813.360
6102						ORDINE PUBLICA SI SIGURANTA NATIONALA		3.303.200	931.040	813.800	813.800	813.800		813.360
	03					Ordine publica		3.298.200	926.040	811.646	811.646	811.646		813.360
						Polite comunitara		3.298.200	926.040	811.646	811.646	811.646		813.360
	05					Protectie civila si protectia contra incendiilor (protectie civila nonmilitara)		5.000	5.000	2.154	2.154	2.154		813.360
6500	02					Partea III-a CHELTUIELI SOCIAL-CULTURALE	144.136.109	264.338.730	72.706.290	159.156.620	146.872.978	47.704.471	99.168.507	50.442.028
6502						INVATAMANT	34.338.330	156.569.360	41.925.710	84.603.819	75.315.518	37.009.489	38.306.029	40.027.572
	03					Invatamant prescolar si primar		14.320.980	4.879.570	5.090.423	4.973.118	4.421.147	551.971	4.473.674
						Invatamant prescolar		14.320.980	4.879.570	5.090.423	4.973.118	4.421.147	551.971	4.473.674
	04					Invatamant secundar	34.338.330	142.038.380	36.983.160	79.461.105	70.290.109	32.536.051	37.754.058	35.479.742

Capi- toi	Sub- capi- toi	Pa- ra- graf	Gru- pa / Titlu	Ar- ti- col	Ali- ne- at	Denumire indicator	Credite de angajament	Credite bugetare		Angajamente bugetare	Angajamente legale	Plati efectuate	Angajamente legale de platit	Cheltuieli efective
								anuale aprobate la finele perioadei de raportare	trimestriale cumulate					
A						B	1	2	3	4	5	6	7-5-6	8
6502	01					Invatamant secundar inferior		28.707.750	10.174.690	10.328.137	10.307.678	9.597.838	709.840	10.262.993
	02					Invatamant secundar superior	34.338.330	113.330.630	26.808.470	69.132.968	59.982.431	22.938.213	37.044.218	25.216.749
	07					Invatamant nedefinit prin nivel		177.000	52.480	41.915	41.915	41.915		43.853
	04					Invatamant special		177.000	52.480	41.915	41.915	41.915		43.853
	50					Alte cheltuieli in domeniul invatamantului		33.000	10.500	10.376	10.376	10.376		30.303
6602						SANATATE		3.425.400	1.258.400	1.051.722	883.643	618.361	265.282	1.090.908
	06					Servicii medicale in unitati sanitare cu paturi		630.400	486.900	434.682	266.603	1.321	265.282	359.732
6602	06	01				Spitale generale		630.400	486.900	434.682	266.603	1.321	265.282	359.732
	08					Servicii de sanatate publica		2.745.000	758.000	611.645	611.645	611.645		611.201
	50					Alte cheltuieli in domeniul sanatatii		50.000	13.500	5.395	5.395	5.395		119.975
						Alte institutii si actiuni sanitare		50.000	13.500	5.395	5.395	5.395		119.975
6702						CULTURA, RECREERE SI RELIGIE	108.203.981	78.482.790	21.738.630	65.127.746	62.789.970	4.881.716	57.908.254	3.850.792
	03					Servicii culturale		999.200	999.200	999.200	318.200		318.200	
	12					Consolidarea si restaurarea monumentelor istorice		999.200	999.200	999.200	318.200		318.200	
6702	05					Servicii recreative si sportive	6.103.205	15.362.560	3.651.760	3.916.930	3.643.967	2.798.837	845.130	3.027.501
	01					Sport		10.483.000	2.958.900	3.017.126	2.866.043	2.378.593	487.450	2.473.279
	03					Intretinere gradini publice, parcuri zone verzi, baze sportive si de agrement		4.879.560	692.860	899.804	777.924	420.244	357.680	554.222
6702	50					Alte servicii in domeniile culturii, recreerii si religiei	99.866.544	62.121.030	18.086.870	60.211.616	58.827.803	2.082.879	56.744.924	823.291
6802						ASIGURARI SI ASISTENTA SOCIALA	1.593.798	25.861.180	7.783.550	8.373.333	7.883.847	5.194.905	2.688.942	5.472.756
	05					Asistenta sociala in caz de boli si invaliditati		15.227.000	4.019.000	3.600.257	3.600.257	3.600.257		3.712.208

Capi- tol	Sub- capi- tol	Pa- ra- gra- ful	Gru- pa / Titlu	Ali- ne- at	Denumire indicator	Credite de angajament	Credite bugetare		Angajamente bugetare	Angajamente legale	Plati efectuate	Angajamente legale de platit	Cheltuieli efective
							anuale aprobat la finele perioadei de raportare	trimestriale cumulate					
A					B	I	2	3	4	5	6	7-5-6	8
6802	05	02			Asistenta sociala in caz de invaliditate		15.227.000	4.019.000	3.600.257	3.600.257	3.600.257		3.712.208
	06				Asistenta sociala pentru familie si copii		3.396.000	978.500	806.779	806.779	757.073	49.706	819.074
6802	11				Crese		4.170.000	1.411.600	1.734.618	1.734.618	699.714	1.034.904	750.642
	15				Prevenirea excluderii sociale		250.000	55.000	25.474	25.474	25.474		25.474
	01				Ajutor social		250.000	55.000	25.474	25.474	25.474		25.474
	50				Alte cheltuieli in domeniul asigurarilor si asistentei sociale	1.593.798	2.818.180	1.319.450	2.206.205	1.716.719	112.387	1.604.332	165.358
6802	50	50			Alte cheltuieli in domeniul asistentei sociale	1.593.798	2.818.180	1.319.450	2.206.205	1.716.719	112.387	1.604.332	165.358
7000	02				Partea IV-a SERVICII SI DEZVOLTARE PUBLICA, LOCUINTE, MEDIU SI APE	111.256.378	193.906.720	37.069.320	155.219.929	114.615.400	12.557.694	102.057.706	13.597.549
7002					LOCUINTE, SERVICII SI DEZVOLTARE PUBLICA	109.348.233	176.724.720	33.134.730	147.247.862	108.444.890	9.243.509	99.201.381	10.837.447
	03				Locuinte	4.514.792	19.231.720	6.542.050	19.231.720	3.034.010	19.096	3.014.914	2.272
	05				Dezvoltarea sistemului de locuinte	4.514.792	19.231.720	6.542.050	19.231.720	3.034.010	19.096	3.014.914	2.272
	06				Alimentare cu apa si amenajari hidrotehnice		1.953.180	483.300					
	01				Alimentare cu apa		1.953.180	483.300					
	50				Iluminat public si electrificari		13.800.000	3.845.000	5.311.008	5.311.007	3.845.000	1.466.007	3.801.483
	05				Alte servicii in domeniile locuintelor, serviciilor si dezvoltarii comunale	104.833.441	141.739.820	22.264.380	122.705.134	100.099.873	5.379.413	94.720.460	7.033.692
7402					PROTECTIA MEDIULUI	1.908.145	17.182.000	3.934.590	7.972.067	6.170.510	3.314.185	2.856.325	2.760.102
	05				Salubritate si gestiunea deseurilor	1.908.145	15.287.000	3.934.590	7.994.900	6.193.343	3.337.018	2.856.325	2.760.102
	01				Salubritate	1.908.145	15.277.000	3.934.590	7.984.900	6.193.343	3.337.018	2.856.325	2.754.454
	02				Colectarea, tratarea si distrugerea deseurilor		10.000		10.000				5.648
7402	06				Canalizarea si tratarea apelor reziduale		1.895.000		-22.833	-22.833	-22.833		

Capi- totol	Sub- capi- totol	Pa- ra- graf	Gru- pa / Titlu	Ar- ti- col	Al- ne- at	Denumire indicator	Credite de angajament	Credite bugetare		Angajamente bugetare	Angajamente legale	Plati efectuate	Angajamente legale de platit	Cheltuieli efective
								anuale aprobat la finele perioadei de raportare	trimestriale cumulate					
A						B	1	2	3	4	5	6	7-5-6	8
8000	02					Partea V-a ACTIUNI ECONOMICE	534.577.804	526.269.840	116.271.490	458.180.890	430.479.831	39.273.211	391.206.620	14.570.579
	8002					ACTIUNI GENERALE ECONOMICE, SI DE MUNCA	29.250.465	27.520.690	15.236.990	27.521.490	24.230.500	8.067.046	16.163.454	69.224
	8002	01				Actiuni generale economice si comerciale	29.250.465	27.520.690	15.236.990	27.521.490	24.230.500	8.067.046	16.163.454	69.224
						Programe de dezvoltare regionala si sociala	29.250.465	27.520.690	15.236.990	27.521.490	24.230.500	8.067.046	16.163.454	69.224
	8102					COMBUSTIBILI SI ENERGIE	309.682.738	345.587.290	62.332.070	330.230.176	319.084.539	9.287.369	309.797.170	6.010.889
						Energie termica	309.682.738	345.587.290	62.332.070	330.230.176	319.084.539	9.287.369	309.797.170	6.010.889
	8402					TRANSPORTURI	195.644.601	153.161.860	38.702.430	100.429.224	87.164.792	21.918.796	65.245.996	8.490.466
						Transport rutier	195.644.601	153.161.860	38.702.430	100.429.224	87.164.792	21.918.796	65.245.996	8.490.466
						Transport in comun		39.024.270	8.642.510	7.847.609	7.847.608	7.798.056	49.552	5.272.217
						Strazi	195.644.601	114.137.590	30.059.920	92.581.615	79.317.184	14.120.740	65.196.444	3.218.249
	9900	02				EXCEDENT/DEFICIT		-9.950.510	-9.950.510			48.479.887		

DETALIEREA CHELTUIELILOR

- buget local -

31.03.2015

Capi- tot	Sub- capit tot	Pa- ra- graf	Gr- pa / Titlu	Ar- ti- col	Al- ne- at	Denumire indicator	Credite de angajament	Credite bugetare			Angajamente legale	Plati efectuate	Angajamente legale de platit	Cheltuieli efective
								anuale aprobat la finele perioadei de raportare	2	3				
0						B	I	2	3	4	5	6	7-5-6	8
						BIHOR	780.970.291	1.026.473.180	233.135.120	779.432.953	698.650.664	105.441.136	593.209.528	84.676.744
5002			01			TOTAL CHELTUIELI	774.444.713	951.409.730	215.463.320	733.373.834	674.942.135	97.670.783	577.271.352	82.305.794
			10			CHELTUIELI CURENTE		126.021.350	41.945.080	41.010.504	40.986.182	40.533.877	452.305	40.998.849
			20			TITLUL I CHELTUIELI DE PERSONAL		89.444.330	25.177.030	33.323.136	30.490.843	19.601.573	10.889.270	20.704.756
			30			TITLUL II BUNURI SI SERVICII		9.551.080	807.350	654.282	654.282	654.282		650.633
			40			TITLUL III DOBANZI		38.450.000	15.780.000	10.485.734	10.485.734	10.115.734	370.000	11.346.684
			50			TITLUL IV SUBVENTII		10.765.650	200.000					
			51			TITLUL V FONDURI DE REZERVA								
			55			TITLUL VI TRANSFERURI INTRE UNITATI ALE ADMINISTRATIEI PUBLICE		11.197.000	3.454.340	2.959.920	2.959.920	2.933.820	26.100	2.933.820
			56			TITLUL VII ALTE TRANSFERURI		10.719.400	1.581.680	1.048.255	1.048.255	1.048.255		1.048.255
						TITLUL VIII PROIECTE CU FINANTARE DIN FONDURI EXTERNE NERAMBURSABILE (FEN)								
						POSTADERARE	679.775.954	640.537.920	122.641.840	640.537.920	584.962.836	19.493.732	565.469.104	1.236.988
			57			TITLUL VIII ASISTENTA SOCIALA		12.343.000	3.283.500	2.809.115	2.809.115	2.807.042	2.073	2.903.341
			59			TITLUL XI ALTE CHELTUIELI		2.380.000	592.500	544.968	544.968	482.468	62.500	482.468
			70			CHELTUIELI DE CAPITAL	15.525.578	41.722.190	11.487.640	40.937.190	18.586.602	2.698.472	15.888.130	2.370.950
			71			TITLUL XIII ACTIVE NEFINANCIARE	15.525.578	41.422.110	11.187.560	40.637.110	18.286.528	2.398.398	15.888.130	2.370.950
			72			TITLUL XIV ACTIVE FINANCIARE		300.080	300.080	300.080	300.074	300.074		
			79			OPERATIUNI FINANCIARE		37.496.830	10.339.730	7.307.425	7.307.423	7.257.377	50.046	
			81			TITLUL XVII RAMBURSARI DE CREDITE		37.496.830	10.339.730	7.307.425	7.307.423	7.257.377	50.046	
			84			PLATI EFECTUATE IN ANII PRECEDENTI SI RECUPERATE IN ANUL CURENT		-4.155.570	-4.155.570	-2.185.496	-2.185.496	-2.185.496		
			85			Titlul XIX PLATI EFECTUATE IN ANII PRECEDENTI SI RECUPERATE IN ANUL CURENT		-4.155.570	-4.155.570	-2.185.496	-2.185.496	-2.185.496		

Capi- tol	Sub- capi- tol	Pa- ra- graf	Gru- pa / Tifu	Ar- ti- col	Al- ne- at	Denumire indicator	Credite de angajament	Credite bugetare			Angajamente legale	Plati efectuate	Angajamente legale de platit	Cheltuieli efective
								anuale aprobat la finele perioadei de raportare	2	3				
						B	1							
						A	1							
5100	02					Partea I-a SERVICII PUBLICE GENERALE		38.654.690	6.156.980	6.061.714	5.868.655	5.091.960	776.695	5.233.228
5102						AUTORITATI PUBLICE SI ACTIUNI EXTERNE		16.979.000	4.772.000	5.072.064	4.879.258	4.109.060	770.198	4.263.947
	01					CHELTUIELI CURENTE		16.954.750	4.783.000	5.047.620	4.870.064	4.119.866	750.198	4.116.123
	10					TITLUL I CHELTUIELI DE PERSONAL		10.990.000	2.890.000	2.672.048	2.672.048	2.671.048	1.000	2.715.601
	10	01				Cheltuieli salariale in bani		9.084.000	2.377.000	2.215.416	2.215.416	2.214.416	1.000	2.252.595
	10	01	01			Salarii de baza		6.519.000	1.700.000	1.617.835	1.617.835	1.617.835		1.680.342
	10	01	05			Sporuri pentru conditii de munca		665.000	165.000	155.464	155.464	155.464		161.641
	10	01	06			Alte sporuri		465.000	120.000	107.153	107.153	107.153		110.541
	10	01	12			Indemnizatii platite unor persoane din afara unitatii		515.000	147.730	147.730	147.730	147.730		147.160
	10	01	13			Indemnizatii de delegare		20.000	7.000	7.000	7.000	6.000	1.000	4.918
	10	01	30			Alte drepturi salariale in bani		900.000	237.270	180.234	180.234	180.234		147.993
	10	03				Contributii		1.906.000	513.000	456.632	456.632	456.632		463.006
	10	03	01			Contributii de asigurari sociale de stat		1.365.000	375.000	328.815	328.815	328.815		334.696
	10	03	02			Contributii de asigurari de somaj		44.000	12.000	10.382	10.382	10.382		10.558
	10	03	03			Contributii de asigurari sociale de sanatate		460.000	116.000	114.309	114.309	114.309		114.583
	10	03	04			Contributii de asigurari pentru accidente de munca si boli profesionale		17.000	5.000	3.126	3.126	3.126		3.169
	10	03	06			Contributii pentru concedii si indemnizatii		20.000	5.000					
	20					TITLUL II BUNURI SI SERVICII		5.964.750	1.893.000	2.375.572	2.198.016	1.448.818	749.198	1.391.367
	20	01				Bunuri si servicii		4.420.750	1.235.000	1.703.527	1.696.685	1.005.983	690.702	1.055.837
	20	01	01			Furnituri de birou		265.000	50.000	14.749	14.749	14.749		66.360
	20	01	02			Materiale pentru curatenie		95.000	25.000	89.683	89.683	89.683		17.360

Capi- tol	Sub- cap- tol	Pa- ra- graf	Gru- pa / Titlu	Ar- ti- col	Ali- ne- at	Denumire indicator	Credite de angajament	Credite bugetare			Angajamente legale	Plati efectuate	Angajamente legale de platit	Cheltuieli efective
								anuale aprobat la finele perioadei de raportare	trimestriale cumulate					
A						B	1	2	3	4	5	6	7-5-6	8
	20	01	03			Incalzit, iluminat si forta motrica		520.000	250.000	350.000	350.000	227.811	122.189	229.781
	20	01	04			Apa, canal si salubritate		66.000	20.000	20.804	20.804	15.162	5.642	15.870
	20	01	08			Posta, telecomunicatii, radio, tv, internet		574.750	190.000	193.971	193.971	142.695	51.276	146.931
	20	01	30			Alte bunuri si servicii pentru intretinere si functionare		2.900.000	700.000	1.034.320	1.027.478	588.236	439.242	579.535
	20	02				Reparatii curente		65.000	50.000	46.799	46.799	40.235	6.564	16.452
	20	05				Bunuri de natura obiectelor de inventar		247.000	52.000	20.595	15.283	15.283		
	20	05	01			Uniforme si echipament		5.000	2.000					
	20	05	30			Alte obiecte de inventar		242.000	50.000	20.595	15.283	15.283		
	20	06				Deplasari, detasari, transferari		158.000	50.000	36.667	36.667	28.667	8.000	20.620
	20	06	01			Deplasari interne, detasari, transferari		130.000	40.000	31.567	31.567	23.567	8.000	18.725
	20	06	02			Deplasari in strainatate		28.000	10.000	5.100	5.100	5.100		1.895
	20	11				Carti, publicatii si materiale documentare		8.000	4.000	8.000	8.000	1.956	6.044	2.326
	20	13				Pregatire profesionala		16.000	2.000					
	20	30				Alte cheltuieli		1.050.000	500.000	559.984	394.582	356.694	37.888	296.132
	20	30	02			Protocol si reprezentare		120.000	50.000	22.959	22.878	19.034	3.844	14.049
	20	30	30			Alte cheltuieli cu bunuri si servicii		930.000	450.000	537.025	371.704	337.660	34.044	282.083
	56					TITLUL VIII PROIECTE CU FINANTARE DIN FONDURI EXTERNE NERAMBURSABILE (FEN) POSTADERARE								9.155
	56	01				Programe din Fondul European de Dezvoltare Regionala (FEDR)								9.155
	56	01	02			Finantarea externa nerambursabila								9.155
	70					CHELTUIELI DE CAPITAL		35.250		35.250	20.000		20.000	147.824

Capi- tot	Sub- capi- tot	Pa- ra- graf	Gru- pa / Titlu	Ar- ti- col	Ali- ne- at	Denumire indicator	Credite de angajament	Credite bugetare		Angajamente bugetare	Angajamente legale	Plati efectuate	Angajamente legale de platit	Cheltuieli efective
								anuale aprobate la finele perioadei de raportare	trimestriale cumulate					
A			B			1	2	3	4	5	6	7-5-6	8	
			71	01		TITLUL XIII ACTIVE NEFINANCIARE			35.250	20.000			20.000	147.824
			71	01		Active fixe		35.250		20.000			20.000	147.824
			71	01	01	Constructii								5.474
			71	01	02	Masini, echipamente si mijloace de transport								
			71	01	03	Mobilier, aparatura birotica si alte active corporale		15.250		15.250				36.449
			71	01	30	Alte active fixe (inclusiv reparatii capitale)		20.000		20.000	20.000		20.000	11.244
			84			PLATI EFECTUATE IN ANII PRECEDENTI SI RECUPERATE IN ANUL CURENT								94.657
			85			Titlul XIX PLATI EFECTUATE IN ANII PRECEDENTI SI RECUPERATE IN ANUL CURENT		-11.000	-11.000	-10.806	-10.806	-10.806		
			85	01		Plati efectuate in anii precedenti si recuperate in anul curent		-11.000	-11.000	-10.806	-10.806	-10.806		
			85	01	01	Plati efectuate in anii precedenti si recuperate in anul curent (SF)		-11.000	-11.000	-10.806	-10.806	-10.806		
5402			01			ALTE SERVICII PUBLICE GENERALE		11.941.650	519.600	277.675	277.422	270.925	6.497	280.955
			10			CHELTUIELI CURENTE		11.941.650	519.600	277.675	277.422	270.925	6.497	280.955
			10	01		TITLUL I CHELTUIELI DE PERSONAL		1.016.000	262.100	236.784	236.784	236.784		237.421
			10	01		Cheltuieli salariale in bani		832.000	214.000	194.719	194.719	194.719		194.524
			10	01	01	Salarii de baza		650.000	165.000	156.608	156.608	156.608		162.033
			10	01	05	Sporuri pentru conditii de munca		61.000	16.000	15.143	15.143	15.143		15.610
			10	01	13	Indemnizatii de delegare		1.000	1.000					
			10	01	30	Alte drepturi salariale in bani		120.000	32.000	22.968	22.968	22.968		16.881

Capi- tol	Sub- capi- tol	Pa- ra- graf	Gru- pa / Titlu	Ar- ti- col	Ali- ne- at	Denumire indicator	Credite de angajament	Credite bugetare		Angajamente legale	Plati efectuate	Angajamente legale de platit	Cheltuieli efective	
								anuale aprobate la finele perioadei de raportare	trimestriale cumulate					
A						B	I	2	3	4	5	6	7=5-6	8
						Contributii		184.000	48.100	42.065	42.065	42.065	42.897	
	10	03				Contributii de asigurari sociale de stat		129.000	33.000	30.707	30.707	30.707	30.489	
	10	03				Contributii de asigurari de somaj		4.000	1.500	941	941	941	937	
	10	03				Contributii de asigurari sociale de sanatate		45.000	12.000	10.125	10.125	10.125	10.086	
	10	03				Contributii de asigurari pentru accidente de munca si boli profesionale		2.000	600	292	292	292	290	
	10	03				Contributii pentru concedii si indemnizatii		4.000	1.000				1.095	
	20					TITLUL II BUNURI SI SERVICII		160.000	57.500	40.891	40.638	34.141	43.534	
	20	01				Bunuri si servicii		152.100	53.400	39.491	39.491	32.994	41.838	
	20	01				Furnituri de birou		9.000	4.000	3.084	3.084	3.084	3.084	
	20	01				Incalzit, iluminat si forta motrica		22.000	12.000	15.811	15.811	9.335	10.145	
	20	01				Apa, canal si salubritate		900	400	88	88	67	88	
	20	01				Posta, telecomunicatii, radio, tv, internet		23.000	7.000				21	
	20	01				Alte bunuri si servicii pentru intretinere si functionare		97.200	30.000	20.508	20.508	20.508	16.357	
	20	05				Bunuri de natura obiectelor de inventar		5.000	2.000	1.400	1.147	1.147		
	20	05				Alte obiecte de inventar		5.000	2.000	1.400	1.147	1.147		
	20	06				Deplasari, detasari, transferari		1.600	800					
	20	06				Deplasari interne, detasari, transferari		1.600	800					
	20	13				Pregatire profesionala		300	300					
	20	30				Alte cheltuieli		1.000	1.000				1.696	
	20	30				Alte cheltuieli cu bunuri si servicii		1.000	1.000				1.696	

Capi- fol	Sub- capi- fol	Pa- ra- graf	Gru- pa / Titlu	Ar- ti- col	Ali- ne- at	Denumire indicator	Credite de angajament	Credite bugetare		Angajamente bugetare	Angajamente legale	Plati efectuate	Angajamente legale de planif	Cheltuieli efective
								anuale aprobrate la finele perioadei de raportare	trimestriale cumulate					
A						B	1	2	3	4	5	6	7=5-6	8
			50			TITLUL V FONDURI DE REZERVA		10.765.650	200.000					
			50	04		Fond de rezerva bugetara la dispozitia autoritatilor locale		10.765.650	200.000					
5502			01			TRANZACTII PRIVIND DATORIA PUBLICA SI IMPRUMUTURI		9.734.040	865.380	711.975	711.975	711.975	711.975	708.326
			20			CHELTUIELI CURENTE		9.734.040	865.380	711.975	711.975	711.975	711.975	708.326
			20	24		TITLUL II BUNURI SI SERVICII		182.960	58.030	57.693	57.693	57.693	57.693	57.693
			20	24		Comisioane si alte costuri aferente imprumuturilor		182.960	58.030	57.693	57.693	57.693	57.693	57.693
			20	24	02	Comisioane si alte costuri aferente imprumuturilor interne		182.960	58.030	57.693	57.693	57.693	57.693	57.693
			30			TITLUL III DOBANZI		9.551.080	807.350	654.282	654.282	654.282	654.282	650.633
			30	01		Dobanzi aferente datoriei publice interne		9.551.080	807.350	654.282	654.282	654.282	654.282	650.633
			30	01	01	Dobanzi aferente datoriei publice interne directe		9.551.080	807.350	654.282	654.282	654.282	654.282	650.633
6000	02					Partea II-a APARARE, ORDINE PUBLICA SI SIGURANTA NATIONALA		3.303.200	931.040	813.800	813.800	813.800	813.800	813.360
6102			01			ORDINE PUBLICA SI SIGURANTA NATIONALA		3.303.200	931.040	813.800	813.800	813.800	813.800	813.360
			01			CHELTUIELI CURENTE		3.305.000	932.840	815.514	815.514	815.514	815.514	813.360
			20			TITLUL II BUNURI SI SERVICII		5.000	5.000	2.154	2.154	2.154	2.154	
			20	01		Bunuri si servicii		5.000	5.000	2.154	2.154	2.154	2.154	
			20	01	30	Alte bunuri si servicii pentru intretinere si functionare		5.000	5.000	2.154	2.154	2.154	2.154	
			51			TITLUL VI TRANSFERURI INTRE UNITATI ALE ADMINISTRATIEI PUBLICE		3.300.000	927.840	813.360	813.360	813.360	813.360	813.360
			51	01		Transferuri curente		3.300.000	927.840	813.360	813.360	813.360	813.360	813.360

Capi- tol	Sub- capi- tot	Pa- ra- graf	Gru- pa / Titlu	Ar- ti- col	Ali- ne- at	Denumire indicator	Credite de angajament	Credite bugetare		Angajamente bugetare	Angajamente legale	Plati efectuate	Angajamente legale de platit	Cheltuieli efective
								anuale aprobrate la finele perioadei de raportare	trimestriale cumulate					
A						B	I	2	3	4	5	6	7-5-6	8
						sanatate		4.255.040	1.476.670	1.434.633	1.434.633	1.434.633		1.454.123
	10	03	04			Contributii de asigurari pentru accidente de munca si boli profesionale		171.980	61.020	46.529	46.529	46.529		47.985
	10	03	06			Contributii pentru concedii si indemnizatii		765.690	292.970	223.299	223.299	223.299		188.450
	20					TITLUL II BUNURI SI SERVICII		13.805.000	4.736.550	6.911.772	6.683.575	3.813.982	2.869.593	5.395.710
	20	01				Bunuri si servicii		11.308.530	4.218.150	5.989.068	5.988.768	3.590.683	2.398.085	5.061.452
	20	01	01			Furnituri de birou		224.360	58.180	30.533	30.533	30.533		42.123
	20	01	02			Materiale pentru curatenie		417.930	108.320	66.230	66.230	66.230		89.459
	20	01	03			Incalzit, iluminat si forta motrica		7.421.540	3.035.540	4.891.422	4.891.422	2.709.997	2.181.425	4.052.509
	20	01	04			Apa, canal si salubritate		1.560.000	558.000	700.869	700.569	498.057	202.512	577.963
	20	01	07			Transport		1.500	500	400	400	400		400
	20	01	08			Posta, telecomunicatii, radio, tv, internet		357.590	93.070	77.805	77.805	77.805		79.057
	20	01	09			Materiale si prestari de servicii cu caracter functional		183.520	46.050	27.200	27.200	27.200		30.839
	20	01	30			Alte bunuri si servicii pentru intretinere si functionare		1.142.090	318.490	194.609	194.609	180.461	14.148	189.102
	20	02				Reparatii curente		1.930.000	368.500	869.286	641.389	169.881	471.508	80.740
	20	03				Hrana		11.500	3.500	1.796	1.796	1.796		66.224
	20	03	01			Hrana pentru oameni		11.500	3.500	1.796	1.796	1.796		66.224
	20	04				Medicamente si materiale sanitare		4.500	1.250					
	20	04	02			Materiale sanitare		4.500	1.250					
	20	05				Bunuri de natura obiectelor de inventar		293.220	79.940	20.702	20.702	20.702		163.366
	20	05	01			Uniforme si echipament		5.000						
	20	05	03			Lenjerie si accesorii de pat		3.500						

Capi- tol	Sub- capi- tol	Pa- ra- graf	Gru- pa / Titlu	Ar- ti- col	Ali- ne- at	Denumire indicator	Credite de angajament	Credite bugetare		Angajamente legale	Plati efectuate	Angajamente legale de platit	Cheltuieli efective
								anuale aprobate la finele perioadei de raportare	trimestriale cumulate				
A			B			1	2	3	4	5	6	7=5-6	8
	20	05	30			Alte obiecte de inventar	284.720	79.940	20.702	20.702	20.702		163.366
	20	06				Deplasari, detasari, transferari	500	500					
	20	06	01			Deplasari interne, detasari, transferari	500	500					
	20	09				Materiale de laborator	10.000	2.500					
	20	11				Carti, publicatii si materiale documentare	15.770	2.670	262	262	262		400
	20	13				Pregatire profesionala	25.500	10.270	400	400	400		2.540
	20	14				Protectia muncii	15.730	3.250	2.540	2.540	2.540		20.988
	20	30				Alte cheltuieli	189.750	46.020	27.718	27.718	27.718		20.988
	20	30	30			Alte cheltuieli cu bunuri si servicii	189.750	46.020	27.718	27.718	27.718		
	51					TITLUL VI TRANSFERURI INTRE UNITATI ALE ADMINISTRATIEI PUBLICE	1.155.000	490.500	304.560	304.560	278.460	26.100	278.460
	51	01				Transferuri curente	855.000	190.500	178.460	178.460	178.460		178.460
	51	01	61			Transferuri din bugetul local catre bugetul judetului pentru finantarea claselor de invatamant de masa organizate in unitatile de invatamant special	855.000	190.500	178.460	178.460	178.460		178.460
	51	02				Transferuri de capital	300.000	300.000	126.100	126.100	100.000	26.100	100.000
	51	02	29			Alte transferuri de capital catre institutii publice	300.000	300.000	126.100	126.100	100.000	26.100	100.000
	55					TITLUL VII ALTE TRANSFERURI	33.000	10.500	10.376	10.376	10.376		10.376
	55	01				A. Transferuri interne	33.000	10.500	10.376	10.376	10.376		10.376
	55	01	18			Alte transferuri curente interne	33.000	10.500	10.376	10.376	10.376		10.376
	56					TITLUL VIII PROIECTE CU FINANTARE DIN FONDURI EXTERNE NERAMBURSABILE (FEN)							

Capi- tot	Sub- capi- tot	Pa- ra- graf	Gru- pa / Titlu	Ar- ti- col	Ali- at	Denumire indicator	Credite de angajament	Credite bugetare		Angajamente bugetare	Angajamente legale	Plati efectuate	Angajamente legale de platit	Cheltuieli efective
								anuale aprobat la finele perioadei de raportare	trimestriale cumulate					
A						B	1	2	3	4	5	6	7-5-6	8
						POSTADERARE	34.150.564	43.061.630	2.350.000	43.061.630	34.150.564		34.150.564	72.513
						Programe din Fondul European de Dezvoltare Regionala (FEDR)	34.150.564	43.061.630	2.350.000	43.061.630	34.150.564		34.150.564	72.513
						Finantarea nationala	34.150.564	6.353.090	300.000	6.353.090	34.150.564		34.150.564	57.171
						Finantarea externa nerambursabila		36.508.540	2.000.000	36.508.540	33.995.564		33.995.564	15.342
						Cheltuieli neeligibile		200.000	50.000	200.000	155.000		155.000	
						TITLUL VIII ASISTENTA SOCIALA		470.000	117.500	470.000	10.960	8.887	2.073	8.887
						Ajutoare sociale		470.000	117.500	470.000	10.960	8.887	2.073	8.887
						Ajutoare sociale in numerar		470.000	117.500	470.000	10.960	8.887	2.073	8.887
						CHELTUIELI DE CAPITAL	187.766	1.496.000	618.800	1.496.000	1.346.962	89.263	1.257.699	54.970
						TITLUL XIII ACTIVE NEFINANCIARE	187.766	1.496.000	618.800	1.496.000	1.346.962	89.263	1.257.699	54.970
						Active fixe	187.766	184.000	92.000	184.000	170.279		170.279	54.970
						Constructii								1.321
						Masini, echipamente si mijloace de transport								1.482
						Mobilier, aparatura birou si alte active corporale								30.726
						Alte active fixe (inclusiv reparatii capitale)	187.766	184.000	92.000	184.000	170.279		170.279	21.441
						Reparatii capitale aferente activelor fixe		1.312.000	526.800	1.312.000	1.176.683	89.263	1.087.420	
						PLATI EFECTUATE IN ANII PRECEDENTI SI RECUPERATE IN ANUL CURENT		-998.620	-998.620	-1.050.315	-1.050.315			
						Titlul XIX PLATI EFECTUATE IN ANII PRECEDENTI SI RECUPERATE IN ANUL CURENT		-998.620	-998.620	-1.050.315	-1.050.315			

Capi- tol	Sub- capi- tol	Pa- ra- graf	Gr- pa / Titlu	Ar- ti- col	Ali- ne- at	Denumire indicator	Credite de angajament	Credite bugetare		Angajamente bugetare	Angajamente legale	Plati efectuate	Angajamente legale de plattit	Cheltuieli efective
								anuale aprobat la finele perioadei de raportare	trimestriale cumulate					
A						B	1	2	3	4	5	6	7=5-6	8
			85	01		Plati efectuate in anii precedenti si recuperate in anul curent		-998.620	-998.620	-1.050.315	-1.050.315	-1.050.315		
			85	01	01	Plati efectuate in anii precedenti si recuperate in anul curent (SF)		-998.620	-998.620	-1.050.315	-1.050.315	-1.050.315		
6602			01			SANATATE		3.425.400	1.258.400	1.051.722	883.643	618.361	265.282	1.090.908
			10			CHELTUIELI CURENTE		3.257.400	1.090.400	883.722	883.643	618.361	265.282	1.088.261
			10			TITLUL I CHELTUIELI DE PERSONAL		2.635.000	668.000	604.592	604.592	604.592		603.528
			10	01		Cheltuieli salariale in bani		2.150.000	545.000	495.773	495.773	495.773		496.157
			10	01	01	Salarii de baza		1.770.000	450.000	405.385	405.385	405.385		438.062
			10	01	05	Sporuri pentru conditii de munca		170.000	45.000	40.902	40.902	40.902		43.693
			10	01	30	Alte drepturi salariale in bani		210.000	50.000	49.486	49.486	49.486		14.402
			10	03		Contributii		485.000	123.000	108.819	108.819	108.819		107.171
			10	03	01	Contributii de asigurari sociale de stat		339.000	86.000	77.611	77.611	77.611		77.588
			10	03	02	Contributii de asigurari de somaj		12.000	3.000	2.469	2.469	2.469		2.463
			10	03	03	Contributii de asigurari sociale de sanatate		110.000	28.000	25.681	25.681	25.681		25.620
			10	03	04	Contributii de asigurari pentru accidente de munca si boli profesionale		4.000	1.000	782	782	782		782
			10	03	06	Contributii pentru concedii si indemnizatii		20.000	5.000	2.276	2.276	2.276		718
			20			TITLUL II BUNURI SI SERVICII		387.000	217.000	272.335	272.335	272.335		265.282
			20	01		Bunuri si servicii		34.000	14.000	6.316	6.316	6.316		6.608
			20	01	01	Furnituri de birou		5.000	5.000					
			20	01	08	Posta, telecomunicatii, radio, tv, internet		4.000	2.000	557	557	557		849

Capi- tol	Sub- capi- tol	Pa- ra- graf	Gru- pa / Titlu	Ar- ti- col	Ali- ne- at	Denumire indicator	Credite de angajament	Credite bugetare		Angajamente bugetare	Angajamente legale	Plati efectuate	Angajamente legale de platit	Cheltuieli efective
								anuale aprobat la finele perioadei de raportare	trimestriale cumulate					
A						B	1	2	3	4	5	6	7-5-6	8
			71	01	02	Masini, echipamente si mijloace de transport								
			71	01	03	Mobilier, aparatura birou si alte active corporale	108.203.981	78.482.790	21.738.630	65.127.746	62.789.970	4.881.716	57.908.254	528
			71	01	30	Alte active fixe (inclusiv reparatii capitale)	105.497.415	76.374.030	21.551.630	63.548.986	62.114.090	4.881.716	57.232.374	297
6702			01			CULTURA, RECREERE SI RELIGIE	6.103.205	10.073.000	2.318.260	2.432.956	2.353.335	1.472.933	880.402	
			20			CHELTUIELI CURENTE	6.103.205	7.965.900	1.829.310	2.074.960	2.018.042	1.343.125	674.917	
			20	01		Bunuri si servicii		105.000	30.000	47.998	6.748	6.747	1	
			20	01	02	Materiale pentru curatenie		1.700.000	733.500	779.271	779.271	536.884	242.387	
			20	01	03	Incalzit, iluminat si forta motrica		330.000	97.750	174.830	174.830	81.772	93.058	
			20	01	04	Apa, canal si salubritate								
			20	01	08	Posta, telecomunicatii, radio, tv, internet		31.000	8.250	4.907	3.902	3.902		
			20	01	09	Materiale si prestari de servicii cu caracter functional								
			20	01	30	Alte bunuri si servicii pentru intretinere si functionare		135.000	34.050	16.389	8.126	6.870	1.256	
			20	02		Reparatii curente	6.103.205	5.664.900	925.760	1.051.565	1.045.165	706.950	338.215	739.042
			20	05		Bunuri de natura obiectelor de inventar		420.000	269.600	226.037	205.205	832	204.373	607
			20	05	01	Uniforme si echipament		397.000	20.250	6.746	4.886	4.886		
			20	05	30	Alte obiecte de inventar		10.000	2.250	2.588	728	728		
			20	11		Carti, publicatii si materiale documentare		387.000	18.000	4.158	4.158	4.158		
			20	13		Pregatire profesionala		100	100	6	6	6		4.142

Capi- tol	Sub- capi- tol	Pa- ra- graf	Gru- pa / Titlu	Ar- ti- col	Ali- ne- at	Denumire indicator	Credite de angajament	Credite bugetare			Angajamente legale	Plati efectuate	Angajamente legale de platit	Cheltuieli efective
								anuale aprobate la finele perioadei de raportare	trimestriale cumulate					
A						B	1	2	3	4	5	6	7-5-6	8
			20	14		Protectia muncii		10.000	3.500	2.272	2.272	2.272	2.045	
			20	30		Alte cheltuieli		1.280.000	195.500	122.935	122.924	121.812	106.833	
			20	30	30	Alte cheltuieli cu bunuri si servicii		1.280.000	195.500	122.935	122.924	121.812	106.833	
			51			TITLUL VI TRANSFERURI INTRE UNITATI ALE ADMINISTRATIEI PUBLICE		6.500.000	1.830.000	1.830.000	1.830.000	1.830.000	1.830.000	
			51	01		Transferuri curente		6.500.000	1.830.000	1.830.000	1.830.000	1.830.000	1.830.000	
			51	01	01	Transferuri catre institutiile publice		6.500.000	1.830.000	1.830.000	1.830.000	1.830.000	1.830.000	
			56			TITLUL VIII PROIECTE CU FINANTARE DIN FONDURI EXTERNE NERAMBURSABILE (FEN)								
			56	01		POSTADERARE	99.394.210	59.121.030	17.238.370	59.121.030	57.765.755	1.413.783	56.351.972	11.789
			56	01		Programe din Fondul European de Dezvoltare Regionala (FEDR)	99.394.210	59.121.030	17.238.370	59.121.030	57.765.755	1.413.783	56.351.972	11.789
			56	01	01	Finantarea nationala	99.394.210	17.719.560	5.129.370	17.719.560	4.408.328	171.571	4.236.757	7.921
			56	01	02	Finantarea externa nerambursabila		41.385.470	12.100.000	41.385.470	53.356.427	1.241.828	52.114.599	2.082
			56	01	03	Cheltuieli neeligibile		16.000	9.000	16.000	1.000	384	616	1.786
			59			TITLUL XI ALTE CHELTUIELI		680.000	165.000	165.000	165.000	165.000	165.000	165.000
			59	11		Asociatii si fundatii		680.000	165.000	165.000	165.000	165.000	165.000	165.000
			70			CHELTUIELI DE CAPITAL	2.706.566	2.108.760	187.000	1.578.760	675.880	675.880	675.880	239.932
			71			TITLUL XIII ACTIVE NEFINANCIARE	2.706.566	2.108.760	187.000	1.578.760	675.880	675.880	675.880	239.932
			71	01		Active fixe	2.706.566	2.108.760	187.000	1.578.760	675.880	675.880	675.880	239.932
			71	01	01	Constructii								71.541
			71	01	02	Masini, echipamente si mijloace de transport								34.671
			71	01	03	Mobilier, aparatura birotica si alte active corporale								61.363
			71	01	30	Alte active fixe		80.000						

Capi- tol	Sub- capi- tol	Pa- ra- graf	Gru- pa / Titlu	Ar- ti- col	Ali- ne- at	Denumire indicator	Credite de angajament	Credite bugetare		Angajamente bugetare	Angajamente legale	Plati efectuate	Angajamente legale de platit	Cheltuieli efective
								anuale aprobat la finele perioadei de raportare	trimestriale cumulate					
A						B	I	2	3	4	5	6	7=5-6	8
6802						(inclusiv reparatii capitale) ASIGURARI SI ASISTENTA SOCIALA CHELTUIELI CURENTE TITLUL I CHELTUIELI DE PERSONAL Cheltuieli salariale in bani Salarii de baza Sporuri pentru conditii de munca Indemnizatii platite unor persoane din afara unitatii Indemnizatii de delegare Alte drepturi salariale in bani Contributii Contributii de asigurari sociale de stat Contributii de asigurari de somaj Contributii de asigurari sociale de sanatate Contributii de asigurari pentru accidente de munca si boli profesionale Contributii pentru concedii si indemnizatii TITLUL II BUNURI SI SERVICII Bunuri si servicii Furnituri de birou Materiale pentru curatenie Incalzit, iluminat si forta motrica	2.706.566 1.593.798 1.555.538	2.028.760 25.861.180 24.861.680 8.373.000 6.833.000 5.608.000 480.000 1.000 1.000 743.000 1.540.000 1.078.900 37.600 356.000 14.000 53.500 2.340.000 869.000 34.000 85.000 215.000	187.000 7.783.550 7.284.050 2.159.500 1.758.000 1.503.000 123.000 1.000 1.000 130.000 401.500 279.000 11.000 92.000 4.500 15.000 791.600 321.100 12.500 28.000 113.350	1.578.760 8.373.333 7.373.601 1.927.388 1.581.581 1.372.355 112.427 40 40 96.759 345.807 251.369 8.400 82.112 2.870 1.056 515.689 269.117 1.135 24.981 109.147	675.880 7.883.847 6.884.115 1.927.388 1.581.581 1.372.355 112.427 40 40 96.759 345.807 251.369 8.400 82.112 2.870 1.056 515.689 269.117 1.135 24.981 109.147	5.194.905 5.195.173 1.897.116 1.559.688 1.354.993 110.716 40 93.939 337.428 246.766 7.716 80.391 2.499 56 461.351 237.064 635 23.981 88.446	675.880 2.688.942 1.688.942 30.272 21.893 17.362 1.711 2.820 8.379 4.603 684 1.721 371 1.000 54.338 32.053 500 1.000 20.701	72.357 5.472.756 5.455.129 1.939.537 1.595.108 1.407.469 118.383 69.256 344.429 251.190 7.890 82.273 2.556 520 562.934 284.161 6.905 32.894 87.298

Capi- tol	Sub- capi- tol	Pa- ra- graf	Gru- pa / Titlu	Ar- ti- col	Ali- ne- at	Denumire indicator	Credite de angajament	Credite bugetare		Angajamente bugetare	Angajamente legale	Plati efectuate	Angajamente legale de platit	Cheltuieli efective
								anuale aprobat la finele perioadei de raportare	trimestriale cumulate					
A						B	1	2	3	4	5	6	7=5-6	8
								42.000	11.250	12.970	12.970	8.796	4.174	10.550
	20	01	04			Apa, canal si salubritate								
	20	01	08			Posta, telecomunicatii, radio, tv, internet		51.000	16.000	10.682	10.682	9.903	779	12.084
	20	01	09			Materiale si prestari de servicii cu caracter functional		60.000	25.000	20.736	20.736	19.736	1.000	23.929
	20	01	30			Alte bunuri si servicii pentru intretinere si functionare		382.000	115.000	89.466	89.466	85.567	3.899	110.501
	20	02				Reparatii curente		146.000	36.000	28.839	28.839	14.634	14.205	15.088
	20	03				Hrana		588.000	164.000	118.598	118.598	114.018	4.580	141.678
	20	03	01			Hrana pentru oameni		588.000	164.000	118.598	118.598	114.018	4.580	141.678
	20	04				Medicamente si materiale sanitare		5.000	5.000					
	20	04	01			Medicamente		2.000	2.000					
	20	04	02			Materiale sanitare		3.000	3.000					
	20	05				Bunuri de natura obiectelor de inventar		66.000	65.500	4.044	4.044	3.544	500	
	20	05	01			Uniforme si echipament		20.000	20.000					
	20	05	03			Lenjerie si accesorii de pat		20.000	20.000					
	20	05	30			Alte obiecte de inventar		26.000	25.500	4.044	4.044	3.544	500	
	20	06				Deplasari, detasari, transferari		8.000	3.000					
	20	06	01			Deplasari interne, detasari, transferari		5.000	2.000					
	20	06	02			Deplasari in strainatate		3.000	1.000					
	20	11				Carti, publicatii si materiale documentare		2.000	2.000					
	20	13				Pregatire profesionala		16.000	10.000	2.000	2.000		2.000	1.017
	20	14				Protectia muncii		5.000	3.000					
	20	30				Alte cheltuieli		635.000	182.000	93.091	93.091	92.091	1.000	120.990
	20	30	30			Alte cheltuieli cu bunuri si servicii		635.000	182.000	93.091	93.091	92.091	1.000	120.990

Capi- tol	Sub- capi- tol	Pa- ra- graf	Gru- pa / Titlu	Ar- ti- col	Ali- ne- at	Denumire indicator	Credite de angajament	Credite bugetare			Angajamente legale	Plati efectuate	Angajamente legale de platit	Cheltuieli efective
								anuale aprobrate la finele perioadei de raportare	trimestriale cumulate					
A						B	1	2	3	4	5	6	7-5-6	8
						(inclusiv reparatii capitale)	38.260							6.213
			71	03		Reparatii capitale aferente activelor fixe		1.000.000	500.000	1.000.000	1.000.000		1.000.000	
			84			PLATI EFECTUATE IN ANII PRECEDENTI SI RECUPERATE IN ANUL CURENT		-500	-500	-268	-268	-268	-268	
			85			Titlul XIX PLATI EFECTUATE IN ANII PRECEDENTI SI RECUPERATE IN ANUL CURENT		-500	-500	-268	-268	-268	-268	
			85	01		Plati efectuate in anii precedenti si recuperate in anul curent		-500	-500	-268	-268	-268	-268	
			85	01	01	Plati efectuate in anii precedenti si recuperate in anul curent (SF)		-500	-500	-268	-268	-268	-268	
7000	02					Partea IV-a SERVICII SI DEZVOLTARE PUBLICA, LOCUINTE, MEDIU SI APE	111.256.378	193.906.720	37.069.320	155.219.929	114.615.400	12.557.694	102.057.706	13.597.549
7002						LOCUINTE, SERVICII SI DEZVOLTARE PUBLICA	109.348.233	176.724.720	33.134.730	147.247.862	108.444.890	9.243.509	99.201.381	10.837.447
			01			CHELTUIELI CURENTE	104.136.521	159.071.210	28.118.560	134.767.679	102.174.553	9.397.356	92.777.197	9.210.382
			10			TITLUL I CHELTUIELI DE PERSONAL		5.460.000	1.365.000	1.710.856	1.686.534	1.265.501	421.033	1.296.306
			10	01		Cheltuieli salariale in bani		4.490.000	1.122.500	1.407.825	1.383.503	1.038.881	344.622	1.067.100
			10	01	01	Salarii de baza		3.584.000	896.000	1.132.784	1.132.784	832.128	300.656	886.663
			10	01	05	Sporuri pentru conditii de munca		400.000	100.000	119.464	119.464	87.749	31.715	93.514
			10	01	06	Alte sporuri		12.000	3.000	3.704	3.704	2.747	957	2.740
			10	01	12	Indemnizatii platite unor persoane din afara unitatii		2.000	500	109	109	85	24	45
			10	01	13	Indemnizatii de delegare		2.000	500	466	466	466		466
			10	01	30	Alte drepturi salariale in bani		490.000	122.500	151.298	126.976	115.706	11.270	83.672
			10	03		Contributii		970.000	242.500	303.031	303.031	226.620	76.411	229.206

Capi- tol	Sub- capi- tol	Pa- ra- graf	Gru- pa / Titlu	Ar- ti- col	Alf- ne- at	Denumire indicator	Credite de angajament	Credite bugetare		Angajamente bugetare	Angajamente legale	Plati efectuate	Angajamente legale de platit	Cheltieli efective
								anuale aprobat la finele perioadei de raportare	trimestriale cumulate					
A						B	1	2	3	4	5	6	7=5-6	8
	10	03	01			Contributii de asigurari sociale de stat		710.000	177.500	221.327	221.327	165.529	55.798	167.327
	10	03	02			Contributii de asigurari de somaj		22.000	5.500	6.983	6.983	5.221	1.762	5.289
	10	03	03			Contributii de asigurari sociale de sanatate		230.000	57.500	72.615	72.615	54.295	18.320	54.998
	10	03	04			Contributii de asigurari pentru accidente de munca si boli profesionale		6.500	1.630	2.106	2.106	1.575	531	1.592
	10	03	06			Contributii pentru concedii si indemnizatii		1.500	370					
	20					TITLUL II BUNURI SI SERVICII		23.526.620	6.726.500	9.867.170	9.312.061	5.804.426	3.507.635	5.952.284
	20	01				Bunuri si servicii		20.256.620	5.767.000	8.942.048	8.478.502	5.292.905	3.185.597	5.366.654
	20	01	01			Furnituri de birou		70.000	14.000	34.310	34.310	9.639	24.671	10.398
	20	01	02			Materiale pentru curatenie		60.000	15.000	47.389	8.906	6.325	2.581	9.158
	20	01	03			Incalzit, iluminat si forta motrica		14.376.620	4.105.000	5.690.002	5.684.347	4.034.917	1.649.430	4.000.493
	20	01	04			Apa, canal si salubritate		250.000	80.000	99.879	99.879	63.796	36.083	40.855
	20	01	08			Posta, telecomunicatii, radio, tv, internet		400.000	100.000	118.569	94.568	78.830	15.738	94.681
	20	01	09			Materiale si prestari de servicii cu caracter functional		800.000	245.000	705.110	353.614	111.703	241.911	163.343
	20	01	30			Alte bunuri si servicii pentru intretinere si functionare		4.300.000	1.208.000	2.246.789	2.202.878	987.695	1.215.183	1.047.726
	20	02				Reparatii curente		313.000	90.000	251.694	188.879	21.253	167.626	100.257
	20	05				Bunuri de natura obiectelor de inventar		125.000	29.000	41.421	38.216	22.195	16.021	
	20	05	01			Uniforme si echipament		5.000	1.500	1.117				
	20	05	30			Alte obiecte de inventar		120.000	27.500	40.304	38.216	22.195	16.021	
	20	06				Deplasari, detasari, transferari		15.000	4.000	1.099	1.099	1.099		1.090

Capi- tol	Sub- capi- tol	Pa- ra- graf	Gru- pa / Titlu	Ar- ti- col	Ali- ne- at	Denumire indicator	Credite de angajament	Credite bugetare			Angajamente legale	Plati efectuate	Angajamente legale de platit	Cheltuieli efective
								anuale aprobat la finele perioadei de raportare	trimestriale cumulate					
A						B	1	2	3	4	5	6	7=5-6	8
	20	06	01			Deplasari interne, detasari, transferari		10.000	3.000	1.099	1.099			1.099
	20	06	02			Deplasari in strainatate		5.000	1.000					
	20	11				Carti, publicatii si materiale documentare		6.500	1.000	2.657	2.657	408	2.249	580
	20	13				Pregatire profesionala		3.000	1.000	540	540	540		540
	20	14				Protectia muncii		11.500	4.500	2.648	2.648	2.648		2.524
	20	30				Alte cheltuieli		2.796.000	830.000	625.063	599.520	463.378	136.142	480.639
	20	30	30			Alte cheltuieli cu bunuri si servicii		2.796.000	830.000	625.063	599.520	463.378	136.142	480.639
	40					TITLUL IV SUBVENTII		1.200.000	280.000	650.000	650.000	280.000	370.000	558.388
	40	30				Alte subventii		1.200.000	280.000	650.000	650.000	280.000	370.000	558.388
	55					TITLUL VII ALTE TRANSFERURI		6.204.700	1.521.180	1.037.879	1.037.879	1.037.879		1.037.879
	55	01				A. Transferuri interne		6.204.700	1.521.180	1.037.879	1.037.879	1.037.879		1.037.879
	55	01	12			Investitii ale regiilor autonome si societatilor comerciale cu capital de stat								
	56					TITLUL VIII PROIECTE CU FINANTARE DIN FONDURI EXTERNE NERAMBURSABILE (FEN)		6.204.700	1.521.180	1.037.879	1.037.879	1.037.879		1.037.879
	56					POSTADERARE	104.136.521	121.129.890	17.838.380	121.129.890	89.116.195	700.166	88.416.029	56.141
	56	01				Programe din Fondul European de Dezvoltare Regionala (FEDR)	104.136.521	106.970.790	16.867.070	106.970.790	89.055.616	642.236	88.413.380	55.319
	56	01	01			Finantarea nationala	104.136.521	23.324.390	5.670.070	23.324.390	20.518.323	101.661	20.416.662	26.317
	56	01	02			Finantarea externa nerambursabila		75.551.900	8.343.970	75.551.900	64.767.504	476.381	64.291.123	27.353
	56	01	03			Cheltuieli neeligibile		8.114.500	2.853.030	8.114.500	3.769.789	64.194	3.705.595	1.649
	56	18				Mecanismul financiar norvegian		14.159.100	971.310	14.159.100	60.579	57.930	2.649	822
	56	18	01			Finantarea nationala		2.071.700	131.700	2.071.700				
	56	18	02			Finantarea externa nerambursabila		11.739.610	739.610	11.739.610				

Capi- tot	Sub- capitol	Pa- ra- graf	Gru- pa / Titlu	Ar- ti- col	Ali- ne- at	Denumire indicator	Credite de angajament	Credite bugetare		Angajamente bugetare	Angajamente legale	Plafi efectuate	Angajamente legale de platit	Cheltuieli efective
								anuale aprobrate la finele perioadei de raportare	trimestriale cumulate					
A						B	1	2	3	4	5	6	7-5-6	8
			56	18	03	Cheltuieli neeligibile		347.790	100.000	347.790	60.579	57.930	2.649	822
			59			TITLUL XI ALTE CHELTUIELI		1.550.000	387.500	371.884	371.884	309.384	62.500	309.384
			59	11		Asociatii si fundatii		1.550.000	387.500	371.884	371.884	309.384	62.500	309.384
			70			CHELTUIELI DE CAPITAL	5.211.712	13.704.830	3.050.830	13.449.830	7.239.984	815.800	6.424.184	1.627.065
			71			TITLUL XIII ACTIVE NEFINANCIARE	5.211.712	13.404.750	2.750.750	13.149.750	6.939.910	515.726	6.424.184	1.627.065
			71	01		Active fixe	790.230	5.346.750	2.057.750	5.391.750	1.630.946	351.180	1.279.766	1.627.065
			71	01	01	Constructii								272.932
			71	01	02	Masini, echipamente si mijloace de transport								110.256
			71	01	03	Mobilier, aparatura birou si alte active corporale		545.000		610.000	229.400		229.400	63.602
			71	01	30	Alte active fixe		4.801.750		4.781.750	1.401.546	351.180	1.050.366	1.180.275
			71	03		(inclusiv reparatii capitale) Reparatii capitale aferente activelor fixe	790.230		2.057.750	4.781.750	1.401.546			
			72			TITLUL XIV ACTIVE FINANCIARE	4.421.482	8.058.000	693.000	7.758.000	5.308.964	164.546	5.144.418	
			72	01		Active financiare		300.080	300.080	300.080	300.074	300.074		
			72	01	01	Participare la capitalul social al societatiilor comerciale		300.080	300.080	300.080	300.074	300.074		
			79			OPERATIUNI FINANCIARE		3.966.680	1.983.340					
			81			TITLUL XVII RAMBURSARI DE CREDITE		3.966.680	1.983.340					
			81	04		Rambursarea imprumuturilor contractate pentru finantarea proiectelor cu finantare UE		3.966.680	1.983.340					
			84			PLATI EFECTUATE IN ANII PRECEDENTI SI RECUPERATE IN ANUL CURENT			-18.000	-969.647	-969.647			

Capi- tot	Sub- capi- tot	Pa- ra- graf	Gru- pa / Titlu	Ar- ti- col	Ali- ne- at	Denumire indicator	Credite de angajament	Credite bugetare		Angajamente bugetare	Angajamente legale	Plati efectuate	Angajamente legale de platit	Cheltuieli efective
								anuale aprobrate la finele perioadei de raportare	trimestriale cumulate					
A						B	I	2	3	4	5	6	7-5-6	8
7402	85					Titlul XIX PLATI EFECTUATE IN ANII PRECEDENTI SI RECUPERATE IN ANUL CURENT								
	85	01				Plati efectuate in anii precedenti si recuperate in anul curent		-18.000	-18.000	-969.647	-969.647	-969.647	-969.647	
	85	01	01			Plati efectuate in anii precedenti si recuperate in anul curent (SF)		-3.000	-3.000	-2.902	-2.902	-2.902	-2.902	
	85	01	02			Plati efectuate in anii precedenti si recuperate in anul curent (SD)		-15.000	-15.000	-966.745	-966.745	-966.745	-966.745	
	01					PROTECTIA MEDIULUI	1.908.145	17.182.000	3.934.590	7.972.067	6.170.510	3.314.185	2.856.325	2.760.102
	20					CHELTUIELI CURENTE	1.896.851	16.895.000	3.907.590	7.684.900	5.893.343	3.337.018	2.556.325	2.740.802
	20	01				TITLUL II BUNURI SI SERVICII	1.896.851	15.000.000	3.907.590	7.684.900	5.893.343	3.337.018	2.556.325	2.740.802
	20	01				Bunuri si servicii	1.896.851	15.000.000	3.907.590	7.684.900	5.893.343	3.337.018	2.556.325	2.740.802
	20	01	04			Apa, canal si salubritate	1.896.851	15.000.000	3.907.590	7.684.900	5.893.343	3.337.018	2.556.325	2.740.802
	55					TITLUL VII ALTE TRANSFERURI		1.895.000						
	55	01				A. Transferuri interne		1.895.000						
	55	01	12			Investitii ale regiilor autonome si societatilor comerciale cu capital de stat		1.895.000						
	70					CHELTUIELI DE CAPITAL	11.294	310.000	50.000	310.000	300.000		300.000	19.300
	71					TITLUL XIII ACTIVE NEFINANCIARE	11.294	310.000	50.000	310.000	300.000		300.000	19.300
	71	01				Active fixe	11.294	310.000	50.000	310.000	300.000		300.000	19.300
	71	01	01			Constructii								13.652
	71	01	30			Alte active fixe (inclusiv reparatii capitale)								
	84					PLATI EFECTUATE IN ANII PRECEDENTI SI	11.294	310.000	50.000	310.000	300.000		300.000	5.648

Capi- fol	Sub- capi- fol	Pa- ra- graf	Gru- pa / Titlu	Ar- ti- col	Alf- ne- at	Denumire indicator	Credite de angajament	Credite bugetare			Angajamente legale	Plati efectuate	Angajamente legale de platit	Cheltuieli efective
								anuale aprobrate la finele perioadei de raportare	2	3				
A						B	1	2	3	4	5	6	7-5-6	8
			85			RECUPERATE IN ANUL CURENT Titlul XIX PLATI EFECTUATE IN ANII PRECEDENTI SI RECUPERATE IN ANUL CURENT		-23.000	-23.000	-22.833	-22.833	-22.833		
			85	01		Plati efectuate in anii precedenti si recuperate in anul curent		-23.000	-23.000	-22.833	-22.833	-22.833		
			85	01	02	Plati efectuate in anii precedenti si recuperate in anul curent (SD)		-23.000	-23.000	-22.833	-22.833	-22.833		
8000	02					Partea V-a ACTIVUNI ECONOMICE	534.577.804	526.269.840	116.271.490	458.180.890	430.479.831	39.273.211	391.206.620	14.570.579
8002						ACTIONI GENERALE ECONOMICE, SI DE MUNCA	29.250.465	27.520.690	15.236.990	27.521.490	24.230.500	8.067.046	16.163.454	69.224
			01			CHELTUIELI CURENTE	29.250.465	25.521.490	13.237.790	25.521.490	22.230.500	6.067.046	16.163.454	69.224
			56			TITLUL VIII PROIECTE CU FINANTARE DIN FONDURI EXTERNE NERAMBURSABILE (FEN)								
			56			POSTADERARE	29.250.465	25.521.490	13.237.790	25.521.490	22.230.500	6.067.046	16.163.454	69.224
						Programe din Fondul European de Dezvoltare Regionala (FEDR)	29.250.465	25.521.490	13.237.790	25.521.490	22.230.500	6.067.046	16.163.454	68.213
			56	01	01	Finantarea nationala	29.250.465	2.908.540	1.275.830	2.908.540	2.908.540	616.851	2.291.689	57.987
			56	01	02	Finantarea externa nerambursabila		21.073.840	11.093.950	21.073.840	18.097.537	5.318.705	12.778.832	5.535
			56	01	03	Cheltuieli neeligibile		1.539.110	868.010	1.539.110	1.224.423	131.490	1.092.933	4.691
			56	08		Programe Instrumentul European de Vecinatate si Parteneriat(ENP)								
			56	08	02	Finantarea externa nerambursabila		2.114.200	2.114.200	2.114.194	2.114.194	2.114.194		1.011
			79			OPERATIUNI FINANCIARE		2.114.200	2.114.200	2.114.194	2.114.194	2.114.194		1.011
			81			TITLUL XVII RAMBURSARI DE CREDITE		2.114.200	2.114.200	2.114.194	2.114.194	2.114.194		
			81	04		Rambursarea imprumuturilor contractate		2.114.200	2.114.200	2.114.194	2.114.194	2.114.194		

Capi- tol	Pa- ra- graf	Gru- pa / Titlu	Ar- ti- col	Ali- ne- at	Denumire indicator	Credite de angajament	Credite bugetare		Angajamente bugetare	Angajamente legale	Plati efectuate	Angajamente legale de platit	Cheltuieli efective
							anuale aprobat la finele perioadei de raportare	trimestriale cumulate					
A					B	1	2	3	4	5	6	7-5-6	8
					pentru finantarea proiectelor cu finantare UE		2.114.200	2.114.200	2.114.194	2.114.194	2.114.194		
84					TITLUL XV PLATI EFECTUATE IN ANII PRECEDENTI SI RECUPERATE IN ANUL CURENT		-115.000	-115.000	-114.194	-114.194	-114.194		
85					Titlu XIX PLATI EFECTUATE IN ANII PRECEDENTI SI RECUPERATE IN ANUL CURENT		-115.000	-115.000	-114.194	-114.194	-114.194		
85	01				Plati efectuate in anii precedenti si recuperate in anul curent		-115.000	-115.000	-114.194	-114.194	-114.194		
85	01	02			Plati efectuate in anii precedenti si recuperate in anul curent (SD)		-115.000	-115.000	-114.194	-114.194	-114.194		
8102	01				COMBUSTIBILI SI ENERGIE	309.682.738	345.587.290	62.332.070	330.230.176	319.084.539	9.287.369	309.797.170	6.010.889
	40				CHELTUIELI CURENTE	309.652.738	342.783.370	60.146.670	328.304.806	319.041.868	9.287.369	309.754.499	6.010.658
	40	03			TITLUL IV SUBVENTII Subventii pentru acoperirea diferentelor de pret si tarif		17.500.000	10.500.000	5.608.136	5.608.136	5.608.136		5.516.079
	40	30			Alte subventii		8.500.000	4.500.000	3.608.136	3.608.136	3.608.136		3.516.079
	55				TITLUL VII ALTE TRANSFERURI		9.000.000	6.000.000	2.000.000	2.000.000	2.000.000		2.000.000
	55	01			A. Transferuri interne		2.586.700	50.000					
	55	01	12		Investitii ale regiilor autonome si societatilor comerciale cu capital de stat		2.586.700	50.000					
	56				TITLUL VIII PROIECTE CU FINANTARE DIN FONDURI EXTERNE NERAMBURSABILE (FEN) POSTADERARE	309.652.738	322.696.670	49.596.670	322.696.670	313.433.732	3.679.233	309.754.499	494.579

Capi- tol	Sub- capi- tol	Pa- ra- graf	Gru- pa / Titlu	Ar- fi- col	Ali- ne- at	Denumire indicator	Credite de angajament	Credite bugetare			Angajamente legale	Plati efectuate	Angajamente legale de platit	Cheltuieli efective
								anuale aprobat la finele perioadei de raportare	trimestriale cumulate					
A						B	1	2	3	4	5	6	7-5-6	8
8402			01			recuperate in anul curent (SD) TRANSPORTURI	195.644.601	-500	-500	100.429.224	87.164.792	21.918.796	65.245.996	8.490.466
			20			CHELTUIELI CURENTE	188.304.621	104.638.130	30.720.280	74.277.732	74.026.177	14.997.923	59.028.254	8.229.112
			20	02		TITLUL II BUNURI SI SERVICII	86.668.703	18.000.000	4.466.000	3.162.004	3.162.004	3.162.004		2.949.016
			40			Reparatii curente	86.668.703	18.000.000	4.466.000	3.162.004	3.162.004	3.162.004		2.949.016
			40	03		TITLUL IV SUBVENII		19.750.000	5.000.000	4.227.598	4.227.598	4.227.598		5.272.217
						Subventii pentru acoperirea diferentelor de pret si tarif		6.250.000	1.000.000	622.598	622.598	622.598		1.272.217
			40	30		Alte subventii		13.500.000	4.000.000	3.605.000	3.605.000	3.605.000		4.000.000
			56			TITLUL VIII PROIECTE CU FINANTARE DIN FONDURI EXTERNE NERAMBURSABILE (FEN)								
			56	01		POSTADERARE	101.635.918	66.888.130	21.254.280	66.888.130	66.636.575	7.608.321	59.028.254	7.879
						Programe din Fondul European de Dezvoltare Regionala (FEDR)								
			56	01	01	Finantarea nationala	101.635.918	66.888.130	21.254.280	66.888.130	66.636.575	7.608.321	59.028.254	7.879
			56	01	02	Finantarea externa nerambursabila	101.635.918	7.152.750	900.000	7.152.750	7.152.750	4.340	7.148.410	5.492
			56	01	03	Cheltuieli neeligibile		55.761.910	16.677.230	55.761.910	55.696.093	6.924.665	48.771.428	387
			70			CHELTUIELI DE CAPITAL		3.973.470	3.677.050	3.973.470	3.787.732	679.316	3.108.416	2.000
			71			TITLUL XIII ACTIVE NEFINANCIARE		20.973.980	5.202.640	20.973.980	7.961.105	1.793.409	6.167.696	261.354
			71	01		Active fixe		20.973.980	5.202.640	20.973.980	7.961.105	1.793.409	6.167.696	261.354
			71	01	01	Constructii								1.866
			71	01	03	Mobilier, aparatura birotica si alte active corporale								1.242
			71	01	30	Alte active fixe (inclusiv reparatii capitale)	7.339.980	20.973.980	5.202.640	20.973.980	7.961.105	1.793.409	6.167.696	258.246
			79			OPERATIUNI FINANCIARE		30.536.900	5.766.660	5.193.231	5.193.229	5.143.183	50.046	

Capi- tot	Sub- cap- tot	Pa- ra- graf	Gr- pa / Titlu	Ar- ti- col	Ali- ne- at	Denumire indicator	Credite de angajament	Credite bugetare		Angajamente bugetare	Angajamente legale	Plati efectuate	Angajamente legale de platit	Cheltuieli efective	
								anuale aprobrate la finele perioadei de raportare	trimestriale cumulate						
A						B	1	2	3	4	5	6	7=5-6	8	
TITLUL XVII RAMBURSARI DE CREDITE															
81	81 01					Rambursari de credite externe	30.536.900	5.766.660	5.193.231	5.193.229	5.143.183	50.046			
81	81 01 05					Rambursari de credite aferente datoriei publice externe locale	11.989.250	5.199.520	5.177.511	5.177.510	5.127.464	50.046			
81	81 02					Rambursari de credite interne	11.989.250	5.199.520	5.177.511	5.177.510	5.127.464	50.046			
81	81 02 05					Rambursari de credite aferente datoriei publice interne locale	18.384.030	5.199.520	5.177.511	5.177.510	5.127.464	50.046			
81	81 04					Rambursarea imprumuturilor contractate pentru finantarea proiectelor cu finantare UE	163.620	567.140	15.720	15.719	15.719				
84						TITLUL XV PLATI EFECTUATE IN ANII PRECEDENTI SI RECUPERATE IN ANUL CURENT	-2.987.150	-2.987.150	-15.719	-15.719	-15.719				
85						Titlul XIX PLATI EFECTUATE IN ANII PRECEDENTI SI RECUPERATE IN ANUL CURENT	-2.987.150	-2.987.150	-15.719	-15.719	-15.719				
85	85 01					Plati efectuate in anii precedenti si recuperate in anul curent	-2.987.150	-2.987.150	-15.719	-15.719	-15.719				
85	85 01 02					Plati efectuate in anii precedenti si recuperate in anul curent (SD)	-2.987.150	-2.987.150	-15.719	-15.719	-15.719				
EXCEDENT/DEFICIT							-9.950.510	-9.950.510	-15.719	-15.719	48.479.887				



Conducătorul instituției,
* PRIMĂRIA *
MUNICIPIUL ORȘOVA

Conducătorul compartimentului
financiar-contabil

[Signature]

Capi- tol	Pa- ra- graf	Gru- pa / Titlu	Ar- ti- col	Ali- ne- at	Denumire indicator	Credite de angajament	Credite bugetare		Angajamente bugetare	Angajamente legale	Plati efectuate	Angajamente legale de platit	Cheltuieli efective
							anuale aprobat la finele perioadei de raportare	trimestriale cumulate					
A					B	1	2	3	4	5	6	7=5-6	8
		56	01	02	Finantarea externa nerambursabila								9.155
		70			CHELTUIELI DE CAPITAL		35.250		35.250	20.000		20.000	147.824
		71			TITLUL XIII ACTIVE NEFINANCIARE		35.250		35.250	20.000		20.000	147.824
		71	01		Active fixe		35.250		35.250	20.000		20.000	147.824
		71	01	01	Constructii								5.474
		71	01	02	Masini, echipamente si mijloace de transport								36.449
		71	01	03	Mobilier, aparatura biroutica si alte active corporale		15.250		15.250				11.244
		71	01	30	Alte active fixe (inclusiv reparatii capitale)		20.000		20.000	20.000		20.000	94.657
6500	02				Partea III-a CHELTUIELI SOCIAL-CULTURALE	138.032.904	109.568.500	22.682.520	108.670.600	96.694.776	1.628.229	95.066.547	1.015.186
6502					INVATAMANT	34.338.330	44.837.630	3.268.800	44.683.730	35.623.626	189.263	35.434.363	227.483
		01			CHELTUIELI CURENTE	34.150.564	43.361.630	2.650.000	43.187.730	34.276.664	100.000	34.176.664	172.513
		51			TITLUL VI TRANSFERURI INTRE UNITATI ALE ADMINISTRATIEI PUBLICE		300.000	300.000	126.100	126.100	100.000	26.100	100.000
		51	02		Transferuri de capital		300.000	300.000	126.100	126.100	100.000	26.100	100.000
		51	02	29	Alte transferuri de capital catre institutii publice		300.000	300.000	126.100	126.100	100.000	26.100	100.000
		56			TITLUL VIII PROIECTE CU FINANTARE DIN FONDURI EXTERNE NERAMBURSABILE (FEN)								
		56			POSTADERARE	34.150.564	43.061.630	2.350.000	43.061.630	34.150.564		34.150.564	72.513
		56	01		Programe din Fondul European de Dezvoltare Regionala (FEDR)	34.150.564	43.061.630	2.350.000	43.061.630	34.150.564		34.150.564	72.513
		56	01	01	Finantarea nationala	34.150.564	6.353.090	300.000	6.353.090				57.171
		56	01	02	Finantarea externa nerambursabila		36.508.540	2.000.000	36.508.540	33.995.564		33.995.564	15.342

Capi- tol	Sub- capi- tol	Pa- ra- graf	Gru- pa / Tytu	Ar- fi- col	Ali- ne- af	Denumire indicator	Credite de angajament	Credite bugetare		Angajamente legale	Plati efectuate	Angajamente legale de platit	Cheltuieli efective
								anuale aprobrate la finele perioadei de raportare	trimestriale cumulate				
A			B			1	2	3	4	5	6	7-5-6	8
			56	01	03	Cheltuieli neeligibile		200.000	50.000	200.000		155.000	
			70			CHELTUIELI DE CAPITAL	187.766	1.496.000	618.800	1.496.000	89.263	1.257.699	54.970
			71			TITLUL XIII ACTIVE NEFINANCIARE	187.766	1.496.000	618.800	1.496.000	89.263	1.257.699	54.970
			71	01		Active fixe	187.766	184.000	92.000	184.000		170.279	54.970
			71	01	01	Constructii							1.321
			71	01	02	Masini, echipamente si mijloace de transport							1.482
			71	01	03	Mobilier, aparatura birotica si alte active corporale							30.726
			71	01	30	Alte active fixe							
			71	03		(inclusiv reparatii capitale)	187.766	184.000	92.000	184.000		170.279	21.441
			71	03		Reparatii capitale aferente activelor fixe		1.312.000	526.800	1.312.000	89.263	1.087.420	474.840
6602						SANATATE		363.400	363.400	169.400	1.321		472.193
			01			CHELTUIELI CURENTE		195.400	195.400	1.400	1.321		
			51			TITLUL VI TRANSFERURI INTRE UNITATI ALE ADMINISTRATIEI PUBLICE		194.000	194.000				
			51	02		Transferuri de capital		194.000	194.000				
			51	02	28	Transferuri din bugetele locale pentru finantarea cheltuielilor de capital din domeniul sanatatii		194.000	194.000				
			56			TITLUL VIII PROIECTE CU FINANTARE DIN FONDURI EXTERNE NERAMBURSABILE (FEN)		1.400	1.400	1.400	1.321		472.193
			56	01		POSTADERARE		1.400	1.400	1.400	1.321		472.193
			56	01		Programe din Fondul European de Dezvoltare Regionala (FEDR)		1.400	1.400	1.400	1.321		472.193

Capi- tol	Sub- capi- tol	Pa- ra- graf	Gru- pa / Titlu	Ar- fi- col	Ali- ne- af	Denumire indicator	Credite de angajament	Credite bugetare		Angajamente legale	Plati efectuate	Angajamente legale de platit	Cheltuieli efective
								anuale aprobat la finele perioadei de raportare	trimestriale cumulate				
A			B			1	2	3	4	5	6	7=5-6	8
			56	01	02	Finantarea externa nerambursabila							472.193
			56	01	03	Cheltuieli neeligibile		1.400	1.400	1.400	1.321		
			70			CHELTUIELI DE CAPITAL		168.000	168.000	168.000			2.647
			71			TITLUL XIII ACTIVE NEFINANCIARE		168.000	168.000	168.000			2.647
			71	01		Active fixe		168.000	168.000	168.000			1.822
			71	01	01	Constructii							
			71	01	02	Masini, echipamente si mijloace de transport							528
			71	01	03	Mobilier, aparatura biroutica si alte active corporale		168.000	168.000	168.000			
			71	01	30	Alte active fixe		61.229.790	17.425.370	60.699.790	1.413.783		
6702			01			(inclusiv reparatii capitale)	102.100.776	59.121.030	17.238.370	58.441.635	1.413.783	57.027.852	251.721
			56			CULTURA, RECREERE SI RELIGIE	99.394.210			57.765.755	1.413.783	56.351.972	11.789
						CHELTUIELI CURENTE							
						TITLUL VIII PROIECTE CU FINANTARE DIN FONDURI EXTERNE NERAMBURSABILE (FEN)							
						POSTADERARE	99.394.210	59.121.030	17.238.370	59.121.030	1.413.783	56.351.972	11.789
			56	01		Programe din Fondul European de Dezvoltare Regionala (FEDR)	99.394.210	59.121.030	17.238.370	59.121.030	1.413.783	56.351.972	11.789
			56	01	01	Finantarea nationala	99.394.210	17.719.560	5.129.370	17.719.560	171.571	4.236.757	7.921
			56	01	02	Finantarea externa nerambursabila		41.385.470	12.100.000	41.385.470	1.241.828	52.114.599	2.082
			56	01	03	Cheltuieli neeligibile		16.000	9.000	16.000	384	616	1.786
			70			CHELTUIELI DE CAPITAL	2.706.566	2.108.760	187.000	1.578.760	675.880	675.880	239.932
			71			TITLUL XIII ACTIVE NEFINANCIARE	2.706.566	2.108.760	187.000	1.578.760	675.880	675.880	239.932
			71	01		Active fixe	2.706.566	2.108.760	187.000	1.578.760	675.880	675.880	239.932
			71	01	01	Constructii	2.706.566	2.108.760	187.000	1.578.760	675.880	675.880	239.932

Capi- tot	Sub- capi- tot	Pa- ra- graf	Gru- pa / Titlu	Ar- ti- col	Ali- ne- at	Denumire indicator	Credite de angajament	Credite bugetare		Angajamente bugetare	Angajamente legale	Plati efectuate	Angajamente legale de platit	Cheltuieli efective
								anuale aprobat la finele perioadei de raportare	trimestriale cumulate					
A						B	1	2	3	4	5	6	7-5-6	8
			71	03		Reparatii capitale aferente activelor fixe		1.000.000	500.000	1.000.000	1.000.000		1.000.000	
			7000	02		Partea IV-a SERVICII SI DEZVOLTARE PUBLICA, LOCUINTE, MEDIU SI APE	109.359.527	147.173.100	24.405.730	134.938.021	96.704.480	1.564.267	93.140.213	2.740.385
			7002			LOCUINTE, SERVICII SI DEZVOLTARE PUBLICA	109.348.233	144.991.100	24.378.730	134.650.854	96.427.313	1.587.100	94.840.213	2.721.085
				01		CHELTUIELI CURENTE	104.136.521	121.334.500	19.359.560	122.167.769	90.154.074	1.738.045	88.416.029	1.094.020
				55		TITLUL VII ALTE TRANSFERURI		6.204.700	1.521.180	1.037.879	1.037.879	1.037.879		1.037.879
				55	01	A. Transferuri interne		6.204.700	1.521.180	1.037.879	1.037.879	1.037.879		1.037.879
				55	01	Investitii ale regiilor autonome si societatiilor comerciale cu capital de stat		6.204.700	1.521.180	1.037.879	1.037.879	1.037.879		1.037.879
				56		TITLUL VIII PROIECTE CU FINANTARE DIN FONDURI EXTERNE NERAMBURSABILE (FEN)								
				56	01	POSTADERARE	104.136.521	121.129.890	17.838.380	121.129.890	89.116.195	700.166	88.416.029	56.141
				56	01	Programe din Fondul European de Dezvoltare Regionala (FEDR)	104.136.521	106.970.790	16.867.070	106.970.790	89.055.616	642.236	88.413.380	55.319
				56	01	Finantarea nationala	104.136.521	23.324.390	5.670.070	23.324.390	20.518.923	101.661	20.416.662	26.317
				56	01	Finantarea externa nerambursabila		75.531.900	8.343.970	75.531.900	64.767.504	476.381	64.291.123	27.353
				56	01	Cheltuieli neeligibile		8.114.500	2.853.030	8.114.500	3.769.789	64.194	3.705.595	1.649
				56	18	Mecanismul financiar norvegian		14.159.100	971.310	14.159.100	60.579	57.930	2.649	822
				56	18	Finantarea nationala		2.071.700	131.700	2.071.700				
				56	18	Finantarea externa nerambursabila		11.739.610	739.610	11.739.610				
				56	18	Cheltuieli neeligibile		347.790	100.000	347.790	60.579	57.930	2.649	822
				70		CHELTUIELI DE CAPITAL	5.211.712	13.704.830	3.050.830	13.449.830	7.239.984	815.800	6.424.184	1.627.065
				71		TITLUL XIII ACTIVE NEFINANCIARE	5.211.712	13.404.750	2.750.750	13.149.750	6.939.910	515.726	6.424.184	1.627.065
				71	01	Active fixe	790.230	5.346.750	2.057.750	5.391.750	1.630.946	351.180	1.279.766	1.627.065

Capi- tol	Sub- capi- tol	Pa- ra- graf	Gru- pa / Titlu	Ar- ti- col	Al- ne- at	Denumire indicator	Credite de angajament	Credite bugetare			Angajamente legale	Plati efectuate	Angajamente legale de platit	Cheltuieli efective	
								2	3	4					
A							B							8	
	71	01	01			Constructii								272.932	
	71	01	02			Masini, echipamente si mijloace de transport								110.256	
	71	01	03			Mobilier, aparatura biroutica si alte active corporale								63.602	
	71	01	30			Alte active fixe (inclusiv reparatii capitale)	790.230	545.000	2.057.750	610.000		229.400			
	71	03				Reparatii capitale aferente activelor fixe	4.421.482	4.801.750	2.057.750	4.781.750		1.401.546	351.180	1.050.366	
	72					TITLUL XIV ACTIVE FINANCIARE									
	72	01				Active financiare		300.080	300.080	300.080		300.074	300.074		
	72	01	01			Participare la capitalul social al societatiilor comerciale		300.080	300.080	300.080		300.074	300.074		
	79					OPERATIUNI FINANCIARE		3.966.680	1.983.340	300.080		300.074			
	81					TITLUL XVII RAMBURSARI DE CREDITE		3.966.680	1.983.340						
	81	04				Rambursarea imprumuturilor contractate pentru finantarea proiectelor cu finantare UE		3.966.680	1.983.340	300.080		300.074			
	84					PLATI EFECTUATE IN ANII PRECEDENTI SI RECUPERATE IN ANUL CURENT		-15.000	-15.000	-966.745		-966.745	-966.745		
	85					Titlul XIX PLATI EFECTUATE IN ANII PRECEDENTI SI RECUPERATE IN ANUL CURENT		-15.000	-15.000	-966.745		-966.745	-966.745		
	85	01				Plati efectuate in anii precedenti si recuperate in anul curent		-15.000	-15.000	-966.745		-966.745	-966.745		
	85	01	02			Plati efectuate in anii precedenti si		-15.000	-15.000	-966.745		-966.745	-966.745		

Capi- tol	Sub- capi- tol	Pa- ra- graf	Gru- pa / Tytu	Ar- ti- col	Ali- ne- at	Denumire indicator	Credite de angajament	Credite bugetare		Angajamente legale	Plati efectuate	Angajamente legale de platit	Cheltuieli efective	
								anuale aprobrate la finele perioadei de raportare	trimestriale cumulate					
A						B	1	2	3	4	5	6	7-5-6	8
7402			01			recuperate in anul curent (SD)		-15.000	-15.000	-966.745	-966.745			
			55			PROTECTIA MEDIULUI	11.294	2.182.000	27.000	287.167	277.167			
			55	01		CHELTUIELI CURENTE		1.895.000						
			55	01		TITLUL VII ALTE TRANSFERURI		1.895.000						
			55	01	12	A. Transferuri interne		1.895.000						
						Investitii ale regiilor autonome si societatiilor comerciale cu capital de stat								
			70			CHELTUIELI DE CAPITAL	11.294	310.000	50.000	310.000	300.000			19.300
			71			TITLUL XIII ACTIVE NEFINANCIARE	11.294	310.000	50.000	310.000	300.000			19.300
			71	01		Active fixe	11.294	310.000	50.000	310.000	300.000			19.300
			71	01	01	Constructii								13.652
			71	01	30	Alte active fixe								5.648
			84			(inclusiv reparatii capitale)	11.294	310.000	50.000	310.000	300.000			
						PLATI EFECTUATE IN ANII PRECEDENTI SI RECUPERATE IN ANUL CURENT		-23.000	-23.000	-22.833	-22.833			
			85			Titul XIX PLATI EFECTUATE IN ANII PRECEDENTI SI RECUPERATE								
						IN ANUL CURENT		-23.000	-23.000	-22.833	-22.833			
			85	01		Plati efectuate in anii precedenti si recuperate in anul curent		-23.000	-23.000	-22.833	-22.833			
			85	01	02	Plati efectuate in anii precedenti si recuperate in anul curent (SD)		-23.000	-23.000	-22.833	-22.833			
8000	02					Partea V-a ACTIUNI ECONOMICE	447.909.101	440.646.560	91.105.970	440.005.641	412.304.583		391.156.574	835.267
8002						ACTIUNI GENERALE ECONOMICE, SI DE MUNCA	29.250.465	27.520.690	15.236.990	27.521.490	24.230.500		16.163.454	69.224

Capi- tol	Sub- cap- tol	Pa- ra- graf	Gru- pa / Titlu	Ar- ti- col	Ali- ne- at	Denumire indicator	Credite de angajament	Credite bugetare		Angajamente bugetare	Angajamente legale	Plati efectuate	Angajamente legale de platit	Cheltuieli efective
								anuale aprobat la finele perioadei de raportare	trimestriale cumulate					
A			B			I	2	3	4	5	6	7-5-6	8	
	01					CHELTUIELI CURENTE	29.250.465	25.521.490	13.237.790	25.521.490	22.230.500	6.067.046	16.163.454	69.224
	56					TITLUL VIII PROIECTE CU FINANTARE DIN FONDURILE EXTERNE NERAMBURSABILE (FEN)								
	56	01				POSTADERARE	29.250.465	25.521.490	13.237.790	25.521.490	22.230.500	6.067.046	16.163.454	69.224
	56	01				Programe din Fondul European de Dezvoltare Regionala (FEDR)	29.250.465	25.521.490	13.237.790	25.521.490	22.230.500	6.067.046	16.163.454	68.213
	56	01	01			Finantarea nationala	29.250.465	2.908.540	1.275.830	2.908.540	2.908.540	616.851	2.291.689	57.987
	56	01	02			Finantarea externa nerambursabila		21.073.840	11.093.950	21.073.840	18.097.537	5.318.705	12.778.832	5.535
	56	01	03			Cheltuieli neeligibile		1.539.110	868.010	1.539.110	1.224.423	131.490	1.092.933	4.691
	56	08				Programe Instrumentul European de Vecinatate si Parteneriat(ENP)								
	56	08	02			Finantarea externa nerambursabila		2.114.200	2.114.200	2.114.194	2.114.194	2.114.194		1.011
	79					OPERATIUNI FINANCIARE		2.114.200	2.114.200	2.114.194	2.114.194	2.114.194		1.011
	81					TITLUL XVII RAMBURSARI DE CREDITE								
	81	04				Rambursarea imprumuturilor contractate pentru finantarea proiectelor cu finantare UE		2.114.200	2.114.200	2.114.194	2.114.194	2.114.194		
	84					TITLUL XV PLATI EFECTUATE IN ANII PRECEDENTI SI RECUPERATE IN ANUL CURENT		-115.000	-115.000	-114.194	-114.194	-114.194		
	85					Titlul XIX PLATI EFECTUATE IN ANII PRECEDENTI SI RECUPERATE IN ANUL CURENT		-115.000	-115.000	-114.194	-114.194	-114.194		
	85	01				Plati efectuate in anii precedenti si recuperate in anul curent		-115.000	-115.000	-114.194	-114.194	-114.194		
	85	01	02			Plati efectuate in anii precedenti si		-115.000	-115.000	-114.194	-114.194	-114.194		

Capi- tol	Sub- capi- tol	Pa- ra- graf	Gru- pa / Titlu	Ar- ti- col	Ali- ne- at	Denumire indicator	Credite de angajament	Credite bugetare			Angajamente legale	Plati efectuate	Angajamente legale de platit	Cheltuieli efective
								anuale aprobate la finele perioadei de raportare	trimestriale cumulate					
A						B	1	2	3	4	5	6	7=5-6	8
8102						recuperate in anul curent (SD)		-115.000	-115.000	-114.194	-114.194	-114.194		
						COMBUSTIBILI SI ENERGIE	309.682.738	328.087.290	51.832.070	324.622.040	313.476.403	3.679.233	309.797.170	494.810
			01			CHELTUIELI CURENTE	309.682.738	325.283.370	49.646.670	322.696.670	313.433.732	3.679.233	309.754.499	494.579
			55			TITLUL VII ALTE TRANSFERURI		2.586.700	50.000					
			55	01		A. Transferuri interne		2.586.700	50.000					
			55	01	12	Investitii ale regiilor autonome si societatiilor comerciale cu capital de stat		2.586.700	50.000					
			56			TITLUL VIII PROIECTE CU FINANTARE DIN FONDURI EXTERNE NERAMBURSABILE (FEN)								
						POSTADERARE	309.652.738	322.696.670	49.596.670	322.696.670	313.433.732	3.679.233	309.754.499	494.579
			56	03		Programe din Fondul de Coeziune (FC)	309.652.738	322.696.670	49.596.670	322.696.670	313.433.732	3.679.233	309.754.499	494.579
			56	03	01	Finantarea nationala	309.652.738	186.078.670	28.278.670	186.078.670	176.957.585	21.975	176.915.610	12.221
			56	03	02	Finantarea externa nerambursabila		136.198.520	21.198.520	136.198.520	136.198.520	3.647.694	132.550.826	482.558
			56	03	03	Cheltuieli neeligibile		419.480	119.480	419.480	297.627	9.564	288.063	
			70			CHELTUIELI DE CAPITAL	30.000	1.925.370	1.710.370	1.925.370	42.671	42.671		231
			71			TITLUL XIII ACTIVE NEFINANCIARE	30.000	1.925.370	1.710.370	1.925.370	42.671	42.671		231
			71	01		Active fixe	30.000	1.925.370	1.710.370	1.925.370	42.671	42.671		231
			71	01	01	Constructii								91
			71	01	02	Masini, echipamente si mijloace de transport								140
			71	01	30	Alte active fixe (inclusiv reparatii capitale)	30.000	1.925.370	1.710.370	1.925.370	42.671	42.671		
			79			OPERATIUNI FINANCIARE		879.050	475.530					
			81			TITLUL XVII RAMBURSARI DE CREDITE		879.050	475.530					
			81	04		Rambursarea imprumuturilor contractate		879.050	475.530					

Capi- tol	Sub- capitol	Pa- ra- graf	Gru- pa / Titlu	Ar- ti- col	Ali- ne- at	Denumire indicator	Credite de angajament	Credite bugetare		Angajamente bugetare	Angajamente legale	Plati efectuate	Angajamente legale de platit	Cheltuieli efective
								anuale aprobate la finele perioadei de raportare	trimestriale cumulate					
A						B	1	2	3	4	5	6	7=5-6	8
	71	01	03			Mobilier, aparatura birou si alte active corporale								
	71	01	30			Alte active fixe (inclusiv reparatii capitale)	7.339.980	20.973.980	5.202.640	20.973.980	7.961.105	1.793.409		1.242
	79					OPERATIUNI FINANCIARE		163.620	567.140	15.720	15.719	15.719	6.167.696	258.246
	81					TITLUL XVII RAMBURSARI DE CREDITE		163.620	567.140	15.720	15.719	15.719		
	81	04				Rambursarea imprumuturilor contractate pentru finantarea protectiei cu finantare UE		163.620	567.140	15.720	15.719	15.719		
	84					TITLUL XV PLATI EFECTUATE IN ANII PRECEDENTI SI RECUPERATE IN ANUL CURENT		-2.987.150	-2.987.150	-15.719	-15.719	-15.719		
	85					Titlul XIX PLATI EFECTUATE IN ANII PRECEDENTI SI RECUPERATE IN ANUL CURENT		-2.987.150	-2.987.150	-15.719	-15.719	-15.719		
	85	01				Plati efectuate in anii precedenti si recuperate in anul curent		-2.987.150	-2.987.150	-15.719	-15.719	-15.719		
	85	01	02			Plati efectuate in anii precedenti si recuperate in anul curent (SD)		-2.987.150	-2.987.150	-15.719	-15.719	-15.719		

Conducatorul institutiei,

Conducatorul compartimentului
financiar-contabil

CONTUL DE EXECUTIE AL BUGETULUI LOCAL - CHELTUIELI
SECTIUNEA DE FUNCTIONARE
31.03.2015

Capi- tol	Sub- capit ol	Pa- ra- graf	Ar- ti- col	Ali- ne- at	Denumire indicator	Credite de angajament	Credite bugetare			Angajamente legale	Plati efectuate	Angajamente legale de platit	Cheltuieli efective
							anuale aprobate la finele perioadei de raportare	trimestriale cumulate					
A					B	1	2	3	4	5	6	7-8-6	8
5002					TOTAL CHELTUIELI	94.668.759	329.049.770	94.940.900	95.783.441	92.926.825	81.100.631	11.826.194	79.930.927
	01				CHELTUIELI CURENTE	94.668.759	299.691.410	90.756.300	91.671.935	88.815.320	77.039.172	11.776.148	79.930.927
	10				TITLUL I CHELTUIELI DE PERSONAL		126.021.350	41.945.080	41.010.504	40.986.182	40.533.877	452.305	40.998.849
	20				TITLUL II BUNURI SI SERVICII	94.668.759	89.444.330	25.177.030	33.323.136	30.490.843	19.601.573	10.889.270	20.704.756
	30				TITLUL III DOBANZI		9.551.080	807.350	654.282	654.282	654.282		650.633
	40				TITLUL IV SUBVENTII		38.490.000	15.780.000	10.485.734	10.485.734			
	50				TITLUL V FONDURI DE REZERVA		10.765.650	200.000				370.000	
	51				TITLUL VI TRANSFERURI INTRE UNITATI ALE ADMINISTRATIEI PUBLICE		10.703.000	2.960.340	2.833.820	2.833.820	2.833.820		2.833.820
	55				TITLUL VII ALTE TRANSFERURI		33.000	10.500	10.376	10.376	10.376		10.376
	57				TITLUL VIII ASISTENTA SOCIALA		12.343.000	3.283.500	2.809.115	2.809.115	2.807.042	2.073	2.903.341
	59				TITLUL XI ALTE CHELTUIELI		2.380.000	592.500	544.968	544.968	482.468	62.500	482.468
	79				OPERATIUNI FINANCIARE		30.373.280	5.199.520	5.177.511	5.177.510	5.177.464	50.046	
	81				TITLUL XVII RAMBURSARI DE CREDITE		30.373.280	5.199.520	5.177.511	5.177.510	5.177.464	50.046	
	84				PLATI EFECTUATE IN ANII PRECEDENTI SI RECUPERATE IN ANUL CURENT		-1.014.920	-1.014.920	-1.066.005	-1.066.005	-1.066.005		
	85				Titlul XIX PLATI EFECTUATE IN ANII PRECEDENTI SI RECUPERATE IN ANUL CURENT		-1.014.920	-1.014.920	-1.066.005	-1.066.005	-1.066.005		
5100	02				Partea I-a SERVICII PUBLICE GENERALE		38.619.440	6.156.980	6.026.464	5.848.655	5.091.960	756.695	5.096.249
5102					AUTORITATI PUBLICE SI ACTIUNI EXTERNE		16.943.750	4.772.000	5.036.814	4.859.258	4.109.060	750.198	4.106.968
	01				CHELTUIELI CURENTE		16.954.750	4.783.000	5.047.620	4.870.064	4.119.866	750.198	4.106.968
	10				TITLUL I CHELTUIELI DE PERSONAL		10.990.000	2.890.000	2.672.048	2.672.048	2.671.048	1.000	2.715.601
	10		01		Cheltuieli salariale in bani		9.084.000	2.377.000	2.215.416	2.215.416	2.214.416	1.000	2.252.595
	10		01	01	Salarii de baza		6.519.000	1.700.000	1.617.835	1.617.835	1.617.835		1.680.342
	10		01	05	Sporuri pentru conditii de munca		665.000	165.000	155.464	155.464	155.464		161.641

Capi- tol	Sub- capi- tol	Pa- ra- graf	Gru- pa / Titlu	Ar- ti- col	Ali- ne- at	Denumire indicator	Credite de angajament	Credite bugetare		Angajamente bugetare	Angajamente legale	Plati efectuate	Angajamente legale de platit	Cheltuieli efective
								anuale aprobat la finele perioadei de raportare	trimestriale cumulate					
A						B	1	2	3	4	5	6	7-5-6	8
	10	01	06			Alte sporuri		465.000	120.000	107.153	107.153	107.153		110.541
	10	01	12			Indemnizatii platite unor persoane din afara unitatii		515.000	147.730	147.730	147.730	147.730		147.160
	10	01	13			Indemnizatii de delegare		20.000	7.000	7.000	7.000	6.000	1.000	4.918
	10	01	30			Alte drepturi salariale in bani		900.000	237.270	180.234	180.234	180.234		147.993
	10	03				Contributii		1.906.000	513.000	456.632	456.632	456.632		463.006
	10	03	01			Contributii de asigurari sociale de stat		1.365.000	375.000	328.815	328.815	328.815		334.696
	10	03	02			Contributii de asigurari de somaj		44.000	12.000	10.382	10.382	10.382		10.558
	10	03	03			Contributii de asigurari sociale de sanatate		460.000	116.000	114.309	114.309	114.309		114.583
	10	03	04			Contributii de asigurari pentru accidente de munca si boli profesionale		17.000	5.000	3.126	3.126	3.126		3.169
	10	03	06			Contributii pentru concedii si indemnizatii		20.000	5.000					
	20					TITLUL II BUNURI SI SERVICII		5.964.750	1.893.000	2.375.572	2.198.016	1.448.818	749.198	1.391.367
	20	01				Bunuri si servicii		4.420.750	1.235.000	1.703.527	1.696.685	1.005.983	690.702	1.055.837
	20	01	01			Furnituri de birou		265.000	50.000	14.749	14.749	14.749		66.360
	20	01	02			Materiale pentru curatenie		95.000	25.000	89.683	89.683	17.330	72.353	17.360
	20	01	03			Incalzit, iluminat si forta motrica		520.000	250.000	350.000	350.000	227.811	122.189	229.781
	20	01	04			Apa, canal si salubritate		66.000	20.000	20.804	20.804	15.162	5.642	15.870
	20	01	08			Posta, telecomunicatii, radio, tv, internet		574.750	190.000	193.971	193.971	142.695	51.276	146.931
	20	01	30			Alte bunuri si servicii pentru intretinere si functionare		2.900.000	700.000	1.034.320	1.027.478	588.236	439.242	579.535
	20	02				Reparatii curente		65.000	50.000	46.799	46.799	40.235	6.564	16.432

Capi- tol	Sub- capi- tol	Pa- ra- graf	Gru- pa / Titlu	Ar- ti- col	Ali- ne- at	Denumire indicator	Credite de angajament	Credite bugetare		Angajamente legale	Plati efectuate	Angajamente legale de platit	Cheltuieli efective
								anuale aprobat la finele perioadei de raportare	trimestriale cumulate				
A			B			I	2	3	4	5	6	7=5-6	8
	20	05				Bunuri de natura obiectelor de inventar		52.000	20.595	15.283	15.283		
	20	05	01			Uniforme si echipament		2.000					
	20	05	30			Alte obiecte de inventar		50.000	20.595	15.283	15.283		
	20	06				Deplasari, detasari, transferari		50.000	36.667	36.667	28.667	8.000	20.620
	20	06	01			Deplasari interne, detasari, transferari		40.000	31.567	31.567	23.567	8.000	18.725
	20	06	02			Deplasari in strainatate		10.000	5.100	5.100	5.100		1.895
	20	11				Carti, publicatii si materiale documentare		8.000	8.000	8.000	1.956	6.044	2.326
	20	13				Pregatire profesionala		2.000					
	20	30				Alte cheltuieli		500.000	559.984	394.582	356.694	37.888	296.132
	20	30	02			Protocol si reprezentare		50.000	22.959	22.878	19.034	3.844	14.049
	20	30	30			Alte cheltuieli cu bunuri si servicii		930.000	537.025	371.704	337.660	34.044	282.083
	84					PLATI EFECTUATE IN ANII PRECEDENTI SI RECUPERATE IN ANUL CURENT		-11.000	-10.806	-10.806	-10.806		
	85					Titlul XIX PLATI EFECTUATE IN ANII PRECEDENTI SI RECUPERATE IN ANUL CURENT		-11.000	-10.806	-10.806	-10.806		
	85	01				Plati efectuate in anii precedenti si recuperate in anul curent		-11.000	-10.806	-10.806	-10.806		
	85	01	01			Plati efectuate in anii precedenti si recuperate in anul curent (SF)		-11.000	-10.806	-10.806	-10.806		
5402						ALTE SERVICII PUBLICE GENERALE		519.600	277.675	277.422	270.925	6.497	280.955
	01					CHELTUIELI CURENTE		519.600	277.675	277.422	270.925	6.497	280.955
	10					TITLUL I CHELTUIELI DE PERSONAL		262.100	236.784	236.784	236.784		237.421
	10	01				Cheltuieli salariale in bani		214.000	194.719	194.719	194.719		194.524
	10	01	01			Salarii de baza		165.000	156.608	156.608	156.608		162.033

Capi- tol	Sub- capi- tol	Pa- ra- graf	Gru- pa / Titlu	Ar- ti- col	Ali- ne- at	Denumire indicator	Credite de angajament	Credite bugetare		Angajamente bugetare	Angajamente legale	Plati efectuate	Angajamente legale de platit	Cheltuieli efective
								anuale aprobat la finele perioadei de raportare	trimestriale cumulate					
A			B			1	2	3	4	5	6	7-5-6	8	
			10	01	05	Sporuri pentru conditii de munca		61.000	16.000	15.143	15.143	15.143		15.610
			10	01	13	Indemnizatii de delegare		1.000	1.000					16.881
			10	01	30	Alte drepturi salariale in bani		120.000	32.000	22.968	22.968	22.968		42.897
			10	03		Contributii		184.000	48.100	42.065	42.065			30.489
			10	03	01	Contributii de asigurari sociale de stat		129.000	33.000	30.707	30.707	30.707		937
			10	03	02	Contributii de asigurari de somaj		4.000	1.500	941	941			10.086
			10	03	03	Contributii de asigurari sociale de sanatate		45.000	12.000	10.125	10.125	10.125		290
			10	03	04	Contributii de asigurari pentru accidente de munca si boli profesionale		2.000	600	292	292			1.095
			10	03	06	Contributii pentru concedii si indemnizatii		4.000	1.000					43.534
			20			TITLUL II BUNURI SI SERVICII		160.000	57.500	40.891	40.638	34.141	6.497	41.838
			20	01		Bunuri si servicii		152.100	53.400	39.491	39.491	32.994	6.497	3.084
			20	01	01	Furnituri de birou		9.000	4.000	3.084	3.084			10.145
			20	01	03	Incalzit, iluminat si forta motrica		22.000	12.000	15.811	15.811	9.335	6.476	88
			20	01	04	Apa, canal si salubritate		900	400	88	88		21	
			20	01	08	Posta, telecomunicatii, radio, tv, internet		23.000	7.000					12.164
			20	01	30	Alte bunuri si servicii pentru intretinere si functionare		97.200	30.000	20.508	20.508	20.508		16.357
			20	05		Bunuri de natura obiectelor de inventar		5.000	2.000	1.400	1.147	1.147		
			20	05	30	Alte obiecte de inventar		5.000	2.000	1.400	1.147	1.147		
			20	06		Deplasari, detasari, transferari		1.600	800					
			20	06	01	Deplasari interne, detasari, transferari		1.600	800					

Capi- tol	Sub- capi- tol	Pa- ra- graf	Gru- pa / Titlu	Ar- fi- col	Ali- ne- af	Denumire indicator	Credite de angajament	Credite bugetare			Angajamente legale	Plati efectuate	Angajamente legale de platit	Cheltuieli efective
								anuale aprobat la finele perioadei de raportare	trimestriale cumulate					
A						B	1	2	3	4	5	6	7-5-6	8
			20	13		Pregatire profesionala		300	300					
			20	30		Alte cheltuieli		1.000	1.000					1.696
			20	30	30	Alte cheltuieli cu bunuri si servicii		1.000	1.000					1.696
			50			TITLUL V FONDURI DE REZERVA		10.765.650	200.000					
			50	04		Fond de rezerva bugetara la dispozitia autoritatilor locale		10.765.650	200.000					
5502						TRANZACTII PRIVIND DATORIA PUBLICA SI IMPRUMUTURI		9.734.040	865.380	711.975	711.975	711.975	711.975	708.326
			01			CHELTUIELI CURENTE		9.734.040	865.380	711.975	711.975	711.975	711.975	708.326
			20			TITLUL II BUNURI SI SERVICII		182.960	58.030	57.693	57.693	57.693	57.693	57.693
			20	24		Comisioane si alte costuri aferente imprumuturilor		182.960	58.030	57.693	57.693	57.693	57.693	57.693
			20	24	02	Comisioane si alte costuri aferente imprumuturilor interne		182.960	58.030	57.693	57.693	57.693	57.693	57.693
			30			TITLUL III DOBANZI		9.551.080	807.350	654.282	654.282	654.282	654.282	650.633
			30	01		Dobanzi aferente datoriei publice interne		9.551.080	807.350	654.282	654.282	654.282	654.282	650.633
			30	01	01	Dobanzi aferente datoriei publice interne directe		9.551.080	807.350	654.282	654.282	654.282	654.282	650.633
6000	02					Partea II-a APARARE, ORDINE PUBLICA SI SIGURANTA NATIONALA		3.303.200	931.040	813.800	813.800	813.800	813.800	813.360
6102						ORDINE PUBLICA SI SIGURANTA NATIONALA		3.303.200	931.040	813.800	813.800	813.800	813.800	813.360
			01			CHELTUIELI CURENTE		3.305.000	932.840	815.514	815.514	815.514	815.514	813.360
			20			TITLUL II BUNURI SI SERVICII		5.000	5.000	2.154	2.154	2.154	2.154	
			20	01		Bunuri si servicii		5.000	5.000	2.154	2.154	2.154	2.154	
			20	01	30	Alte bunuri si servicii pentru intretinere si functionare		5.000	5.000	2.154	2.154	2.154	2.154	

Capi- tol	Sub- capi- tol	Pa- ra- graf	Gru- pa / Titlu	Ar- ti- col	Ali- ne- at	Denumire indicator	Credite de angajament	Credite bugetare		Angajamente legale de platit	Plati efectuate	Angajamente legale	Cheltuieli efective	
								anuale aprobrate la finele perioadei de raportare	trimestriale cumulate					
A						B	1	2	3	4	5	6	7=5-6	8
			51			TITLUL VI TRANSFERURI IN TRE UNITATI ALE ADMINISTRATIEI PUBLICE		3.300.000	927.840	813.360	813.360	813.360	813.360	
			51	01		Transferuri curente		3.300.000	927.840	813.360	813.360	813.360	813.360	
			51	01	01	Transferuri catre institutiile publice		3.300.000	927.840	813.360	813.360	813.360	813.360	
			84			PLATI EFECTUATE IN ANII PRECEDENTI SI RECUPERATE IN ANUL CURENT		-1.800	-1.800	-1.714	-1.714	-1.714	-1.714	
			85			Titlul XIX PLATI EFECTUATE IN ANII PRECEDENTI SI RECUPERATE IN ANUL CURENT		-1.800	-1.800	-1.714	-1.714	-1.714	-1.714	
			85	01		Plati efectuate in anii precedenti si recuperate in anul curent		-1.800	-1.800	-1.714	-1.714	-1.714	-1.714	
			85	01	01	Plati efectuate in anii precedenti si recuperate in anul curent (SF)	6.103.205	-1.800	-1.800	-1.714	-1.714	-1.714	-1.714	
6500	02					Partea II-a CHELTUIELI SOCIAL-CULTURALE		154.770.230	50.023.770	50.486.020	50.178.202	49.426.842		
6502						INVATAMANT		111.711.730	38.656.910	39.920.089	39.691.892	39.800.089		
			01			CHELTUIELI CURENTE		112.710.350	39.655.530	40.970.404	40.742.207	39.800.089		
			10			TITLUL I CHELTUIELI DE PERSONAL		97.547.350	34.600.480	33.858.836	33.858.836	33.800.089		
			10	01		Cheltuieli salariale in bani		78.998.970	28.148.520	27.656.695	27.656.695	27.962.591		
			10	01	01	Salarii de baza		62.481.470	18.598.950	18.271.982	18.271.982	18.766.443		
			10	01	05	Sporuri pentru conditii de munca		24.550	5.180	4.930	4.930	5.001		
			10	01	06	Alte sporuri		404.910	112.140	99.755	99.755	104.977		
			10	01	10	Fond pentru posturi ocupate prin cumul		32.600	8.700	8.522	8.522	8.683		
			10	01	11	Fond aferent platii cu ora		3.761.830	1.201.960	1.125.588	1.125.588	1.288.185		
			10	01	30	Alte drepturi salariale in bani		12.293.610	8.221.590	8.145.918	8.145.918	7.789.302		
			10	03		Contributii		18.548.380	6.451.960	6.202.141	6.202.141	6.244.065		
			10	03	01	Contributii de asigurari sociale de								

Capi- tol	Sub- capi- tol	Pa- ra- graf	Gru- pa / Titlu	Ar- ti- col	Ali- ne- at	Denumire indicator	Credite de angajament	Credite bugetare		Angajamente bugetare	Angajamente legale	Plati efectuate	Angajamente legale de platit	Cheltuieli efective
								anuale aprobate la finele perioadei de raportare	trimestriale cumulate					
A						B	1	2	3	4	5	6	7-5-6	8
						stat		12.918.190	4.473.360	4.370.806	4.370.806	4.370.806	4.370.806	4.426.890
10	03	02				Contributii de asigurari de somaj		437.480	147.940	126.874	126.874	126.874	126.617	
10	03	03				Contributii de asigurari sociale de sanatate		4.255.040	1.476.670	1.434.633	1.434.633	1.434.633	1.454.123	
10	03	04				Contributii de asigurari pentru accidente de munca si boli profesionale		171.980	61.020	46.529	46.529	46.529	47.985	
10	03	06				Contributii pentru concedii si indemnizatii		765.690	292.970	223.299	223.299	223.299	188.450	
20	01					TITLUL II BUNURI SI SERVICII		13.805.000	4.736.550	6.911.772	6.683.575	3.813.982	2.869.593	
20	01	01				Bunuri si servicii		11.308.550	4.218.150	5.989.068	5.988.768	3.590.683	2.398.085	
20	01	01				Furnituri de birou		224.360	88.180	30.533	30.533	30.533	42.123	
20	01	02				Materiale pentru curatenie		417.930	108.320	66.230	66.230	66.230	89.459	
20	01	03				Incalzit, iluminat si forta motrica		7.421.540	3.035.540	4.891.422	4.891.422	2.709.997	2.181.425	
20	01	04				Apa, canal si salubritate		1.560.000	538.000	700.869	700.569	498.057	4.052.509	
20	01	07				Transport		1.500	500	400	400	400	577.963	
20	01	08				Posta, telecomunicatii, radio, tv, internet		357.590	93.070	77.805	77.805	77.805	79.057	
20	01	09				Materiale si prestari de servicii cu caracter functional		183.520	46.050	27.200	27.200	27.200	30.839	
20	01	30				Alte bunuri si servicii pentru intretinere si functionare		1.142.090	318.490	194.609	194.609	180.461	189.102	
20	02					Reparatii curente		1.930.000	368.500	869.286	641.389	169.881	471.508	
20	03					Hrana		11.500	3.500	1.796	1.796	1.796	66.224	
20	03	01				Hrana pentru oameni		11.500	3.500	1.796	1.796	1.796	66.224	
20	04					Medicamente si materiale sanitare		4.500	1.250	1.250	1.250	1.250	66.224	
20	04	02				Materiale sanitare		4.500	1.250	1.250	1.250	1.250	66.224	

Capi- tol	Sub- capit- ol	Pa- ra- graf	Gru- pa / Titlu	Ar- fi- col	Ali- ne- at	Denumire indicator	Credite de angajament	Credite bugetare		Angajamente bugetare	Angajamente legale	Plati efectuate	Angajamente legale de platit	Cheltuieli efective
								anuale aprobrate la finele perioadei de raportare	trimestriale cumulate					
A						B	1	2	3	4	5	6	7=5-6	8
	20	05				Bunuri de natura obiectelor de inventar		293.220	79.940	20.702	20.702	20.702		163.366
	20	05	01			Uniforme si echipament		5.000						
	20	05	03			Lenjerie si accesorii de pat		3.500						
	20	05	30			Alte obiecte de inventar		284.720	79.940	20.702	20.702	20.702		163.366
	20	06				Deplasari, detasari, transferari		500	500					
	20	06	01			Deplasari interne, detasari, transferari		500	500					
	20	09				Materiale de laborator		10.000	2.500					
	20	11				Carti, publicatii si materiale documentare		15.770	2.670	262	262	262		
	20	13				Pregatire profesionala		25.500	10.270	400	400	400		400
	20	14				Protectia muncii		15.730	3.250	2.540	2.540	2.540		2.540
	20	30				Alte cheltuieli		189.750	46.020	27.718	27.718	27.718		20.988
	20	30	30			Alte cheltuieli cu bunuri si servicii		189.750	46.020	27.718	27.718	27.718		20.988
	51					TITLUL VI TRANSFERURI INTRE UNITATI ALE ADMINISTRATIEI PUBLICE		855.000	190.500	178.460	178.460	178.460		178.460
	51	01				Transferuri curente		855.000	190.500	178.460	178.460	178.460		178.460
	51	01	61			Transferuri din bugetul local catre bugetul judetului pentru finantarea claselor de invatamant de masa organizate in unitatile de invatamant special								
	55					TITLUL VII ALTE TRANSFERURI		33.000	10.500	10.376	10.376	10.376		10.376
	55	01				A. Transferuri interne		33.000	10.500	10.376	10.376	10.376		10.376
	55	01	18			Alte transferuri curente interne		33.000	10.500	10.376	10.376	10.376		10.376
	57					TITLUL VIII ASISTENTA SOCIALA		470.000	117.500	10.960	10.960	10.960	2.073	8.887
	57	02				Ajutoare sociale		470.000	117.500	10.960	10.960	10.960	2.073	8.887

Capi- tol	Sub- capi- tol	Pa- ra- graf	Gru- pa / Titlu	Ar- ti- col	Ali- ne- at	Denumire indicator	Credite de angajament	Credite bugetare		Angajamente bugetare	Angajamente legale	Plati efectuate	Angajamente legale de platit	Cheltuieli efective
								anuale aprobrate la finele perioadei de raportare	trimestriale cumulate					
A						B	1	2	3	4	5	6	7-5-6	8
						indemnizatii		20.000	5.000	2.276	2.276	2.276		718
			20			TITLUL II BUNURI SI SERVICII		387.000	217.000	272.335	272.335	7.053	265.282	7.345
			20	01		Bunuri si servicii		34.000	14.000	6.316	6.316	6.316		6.608
			20	01	01	Furnituri de birou		5.000	5.000					
			20	01	08	Posta, telecomunicatii, radio, tv, internet		4.000	2.000	557	557	557		849
			20	01	30	Alte bunuri si servicii pentru intretinere si functionare		25.000	7.000	5.759	5.759	5.759		5.759
			20	02		Reparatii curente		277.000	127.000	265.282	265.282	737	265.282	737
			20	04		Medicamente si materiale sanitare		76.000	76.000	737	737	737		737
			20	04	01	Medicamente		41.000	41.000	582	582	582		582
			20	04	02	Materiale sanitare		35.000	35.000	155	155	155		155
			57			TITLUL VIII ASISTENTA SOCIALA		40.000	10.000	5.395	5.395	5.395		5.395
			57	02		Ajutoare sociale		40.000	10.000	5.395	5.395	5.395		5.395
			57	02	01	Ajutoare sociale in numerar		40.000	10.000	5.395	5.395	5.395		5.395
6702						CULTURA, RECREERE SI RELIGIE	6.103.205	17.253.000	4.313.260	4.427.956	4.348.335	3.467.933	880.402	3.599.071
			01			CHELTUIELI CURENTE	6.103.205	17.253.000	4.313.260	4.427.956	4.348.335	3.467.933	880.402	3.599.071
			20			TITLUL II BUNURI SI SERVICII	6.103.205	10.073.000	2.318.260	2.432.956	2.353.335	1.472.933	880.402	1.604.071
			20	01		Bunuri si servicii	6.103.205	7.965.900	1.829.310	2.074.960	2.018.042	1.343.125	674.917	1.490.444
			20	01	02	Materiale pentru curatenie		105.000	30.000	47.998	6.748	6.747	1	7.802
			20	01	03	Incalzit, iluminat si forta motrica		1.700.000	733.500	779.271	779.271	536.884	242.387	660.624
			20	01	04	Apa, canal si salubritate		330.000	97.750	174.830	174.830	81.772	93.058	72.708
			20	01	08	Posta, telecomunicatii, radio, tv, internet		31.000	8.250	4.907	3.902	3.902		3.043
			20	01	09	Materiale si prestari de servicii cu caracter functional		135.000	34.050	16.389	8.126	6.870	1.256	7.225

Capi- tol	Sub- capi- tol	Pa- ra- graf	Gru- pa / Titlu	Ar- ti- col	Ali- ne- at	Denumire indicator	Credite de angajament	Credite bugetare			Angajamente legale	Plati efectuate	Angajamente legale de platit	Cheltuieli efective
								anuale aprobat la finele perioadei de raportare	2	3				
			A			B	I							
			20	01	30	Alte bunuri si servicii pentru intretinere si functionare	6.103.205	5.664.900	925.760	1.051.565	706.950	338.215	739.042	
			20	02		Reparatii curente		420.000	269.600	226.037	832	204.373	607	
			20	05		Bunuri de natura obiectelor de inventar		397.000	20.250	6.746	4.886			
			20	05	01	Uniforme si echipament		10.000	2.250	2.588	728			
			20	05	30	Alte obiecte de inventar		387.000	18.000	4.158	4.158			
			20	11		Carti, publicatii si materiale documentare								
			20	13		Pregatire profesionala		100	100	6	6		4.142	
			20	14		Protectia muncii		10.000	3.500	2.272	2.272		2.045	
			20	30		Alte cheltuieli		1.280.000	195.500	122.935	121.812	1.112	106.833	
			20	30	30	Alte cheltuieli cu bunuri si servicii		1.280.000	195.500	122.935	121.812	1.112	106.833	
			51			TITLUL VI TRANSFERURI INTRE UNITATI ALE ADMINISTRATIEI PUBLICE		6.500.000	1.830.000	1.830.000	1.830.000		1.830.000	
			51	01		Transferuri curente		6.500.000	1.830.000	1.830.000	1.830.000		1.830.000	
			51	01	01	Transferuri catre institutiile publice		6.500.000	1.830.000	1.830.000	1.830.000		1.830.000	
			59			TITLUL XI ALTE CHELTUIELI		680.000	165.000	165.000	165.000		165.000	
			59	11		Asociatii si fundatii		680.000	165.000	165.000	165.000		165.000	
6802			01			ASIGURARI SI ASISTENTA SOCIALA		22.743.500	6.158.600	5.255.653	5.171.043	84.610	5.411.614	
			10			CHELTUIELI CURENTE		22.744.000	6.159.100	5.255.921	5.171.311	84.610	5.411.614	
			10	01		TITLUL I CHELTUIELI DE PERSONAL		8.373.000	2.159.500	1.927.388	1.897.116	30.272	1.939.537	
			10	01		Cheltuieli salariale in bani		6.833.000	1.758.000	1.581.581	1.559.688	21.893	1.595.108	
			10	01	01	Salarii de baza		5.608.000	1.503.000	1.372.355	1.354.993	17.362	1.407.469	
			10	01	05	Sporuri pentru conditii de munca		480.000	123.000	112.427	110.716	1.711	118.383	
			10	01	12	Indemnizatii platite unor persoane din afara unitatii		1.000	1.000	40	40			

Capi- fol	Sub- capi- fol	Pa- ra- graf	Gru- pa / Titlu	Ar- ti- col	Al- ne- af	Denumire indicator	Credite de angajament	Credite bugetare		Angajamente bugetare	Angajamente legale	Plati efectuate	Angajamente legale de plati	Cheltuieli efective
								anuale aprobat la finele perioadei de raportare	trimestriale cumulate					
A						B	1	2	3	4	5	6	7-5-6	8
			10 01	13		Indemnizatii de delegare		1.000	1.000					
			10 01	30		Alte drepturi salariale in bani		743.000	130.000	96.759	96.759	93.939	2.820	69.256
			10 03			Contributii		1.540.000	401.500	345.807	345.807	337.428	8.379	344.429
			10 03	01		Contributii de asigurari sociale de stat		1.078.900	279.000	251.369	251.369	246.766	4.603	251.190
			10 03	02		Contributii de asigurari de somaj		37.600	11.000	8.400	8.400	7.716	684	7.890
			10 03	03		Contributii de asigurari sociale de sanatate		356.000	92.000	82.112	82.112	80.391	1.721	82.273
			10 03	04		Contributii de asigurari pentru accidente de munca si boli profesionale		14.000	4.500	2.870	2.870	2.499	371	2.556
			10 03	06		Contributii pentru concedii si indemnizatii		53.500	15.000	1.056	1.056	56	1.000	520
			20			TITLUL II BUNURI SI SERVICII		2.340.000	791.600	515.689	515.689	461.351	54.338	562.934
			20 01			Bunuri si servicii		869.000	321.100	269.117	269.117	237.064	32.053	284.161
			20 01	01		Furnituri de birou		34.000	12.500	1.135	1.135	635	500	6.905
			20 01	02		Materiale pentru curatenie		85.000	28.000	24.981	24.981	23.981	1.000	32.894
			20 01	03		Incalzit, iluminat si forta motrica		215.000	113.350	109.147	109.147	88.446	20.701	87.298
			20 01	04		Apa, canal si salubritate		42.000	11.250	12.970	12.970	8.796	4.174	10.550
			20 01	08		Posta, telecomunicatii, radio, tv, internet		51.000	16.000	10.682	10.682	9.903	779	12.084
			20 01	09		Materiale si prestari de servicii cu caracter functional		60.000	25.000	20.736	20.736	19.736	1.000	23.929
			20 01	30		Alte bunuri si servicii pentru intretinere si functionare		382.000	115.000	89.466	89.466	85.567	3.899	110.501
			20 02			Reparatii curente		146.000	36.000	28.839	28.839	14.634	14.205	15.088
			20 03			Hrana		588.000	164.000	118.598	118.598	114.018	4.580	141.678

Capi- tol	Sub- capi- tol	Pa- ra- graf	Gru- pa / Titlu	Ar- ti- col	Ali- ne- at	Denumire indicator	Credite de angajament	Credite bugetare			Angajamente legale	Plati efectuate	Angajamente legale de platit	Cheltuieli efective	
								anuale aprobat la finele perioadei de raportare	2	3					4
A						B	I				4	5	6	7-5-6	8
			20	03	01	Hrana pentru oameni		588.000	164.000	118.598	118.598	114.018	4.580	141.678	
			20	04		Medicamente si materiale sanitare		5.000	5.000						
			20	04	01	Medicamente		2.000	2.000						
			20	04	02	Materiale sanitare		3.000	3.000						
			20	05		Bunuri de natura obiectelor de inventar		66.000	65.500	4.044	4.044	3.544	500		
			20	05	01	Uniforme si echipament		20.000	20.000						
			20	05	03	Lenjerie si accesorii de pat		20.000	20.000						
			20	05	30	Alte obiecte de inventar		26.000	25.500	4.044	4.044	3.544	500		
			20	06		Deplasari, detasari, transferari		8.000	3.000						
			20	06	01	Deplasari interne, detasari, transferari		5.000	2.000						
			20	06	02	Deplasari in strainatate		3.000	1.000						
			20	11		Carti, publicatii si materiale documentare		2.000	2.000						
			20	13		Pregatire profesionala		16.000	10.000	2.000	2.000		2.000		
			20	14		Protectia muncii		5.000	3.000						
			20	30		Alte cheltuieli		635.000	182.000	93.091	93.091	92.091	1.000	120.990	
			20	30	30	Alte cheltuieli cu bunuri si servicii		635.000	182.000	93.091	93.091	92.091	1.000	120.990	
			51			TITLUL VI TRANSFERURI INTRE UNITATI ALE ADMINISTRATIEI PUBLICE									
			51	01		Transferuri curente		48.000	12.000	12.000	12.000	12.000		12.000	
			51	01	01	Transferuri catre institutiile publice		48.000	12.000	12.000	12.000	12.000		12.000	
			57			TITLUL VIII ASISTENTA SOCIALA									
			57	02		Ajutoare sociale		11.833.000	3.156.000	2.792.760	2.792.760	2.792.760		2.889.059	
			57	02	01	Ajutoare sociale in numerar		11.833.000	3.156.000	2.792.760	2.792.760	2.792.760		2.889.059	
			59			TITLUL XI ALTE CHELTUIELI									
			59	11		Asociatii si fundatii		150.000	40.000	8.084	8.084	8.084		8.084	
			59	11				150.000	40.000	8.084	8.084	8.084		8.084	

Capi- tol	Sub- capi- tol	Pa- ra- gra- ful	Gru- pa / Titlu	Ar- ti- col	Ali- ne- at	Denumire indicator	Credite de angajament	Credite bugetare		Angajamente bugetare	Angajamente legale	Plati efectuate	Angajamente legale de platit	Cheltuieli efective
								anuale aprobrate la finele perioadei de raportare	trimestriale cumulate					
A						B	1	2	3	4	5	6	7=5-6	8
7000	02		84			PLATI EFECTUATE IN ANII PRECEDENTI SI RECUPERATE IN ANUL CURENT								
			85			Titlul XIX PLATI EFECTUATE IN ANII PRECEDENTI SI RECUPERATE IN ANUL CURENT		-500	-500	-268	-268	-268		
			85	01		Plati efectuate in anii precedenti si recuperate in anul curent		-500	-500	-268	-268	-268		
			85	01	01	Plati efectuate in anii precedenti si recuperate in anul curent (SF)		-500	-500	-268	-268	-268		
						Partea IV-a SERVICII SI DEZVOLTARE PUBLICA, LOCUINTE, MEDIU SI APE LOCUINTE, SERVICII SI DEZVOLTARE PUBLICA	1.896.851	46.733.620	12.663.590	20.281.908	17.910.920	10.993.427	6.917.493	10.857.164
			01			CHELTUIELI CURENTE		31.733.620	8.756.000	12.597.008	12.017.577	7.656.409	4.361.168	8.116.362
			10			TITLUL I CHELTUIELI DE PERSONAL		31.736.620	8.759.000	12.599.910	12.020.479	7.659.311	4.361.168	8.116.362
			10	01		Cheltuieli salariale in bani		5.460.000	1.365.000	1.710.856	1.686.534	1.265.501	421.033	1.296.306
			10	01	01	Salarii de baza		4.490.000	1.122.500	1.407.825	1.383.503	1.038.881	344.622	1.067.100
			10	01	05	Sporuri pentru conditii de munca		3.584.000	896.000	1.132.784	1.132.784	832.128	300.656	886.663
			10	01	06	Alte sporuri		400.000	100.000	119.464	119.464	87.749	31.715	93.514
			10	01	12	Indemnizatii plătite unor persoane din afara unitatii		12.000	3.000	3.704	3.704	2.747	957	2.740
			10	01	13	Indemnizatii de delegare		2.000	500	109	109	85	24	45
			10	01	30	Alte drepturi salariale in bani		2.000	500	466	466	466		466
			10	03		Contributii		490.000	122.500	151.298	126.976	115.706	11.270	83.672
			10	03	01	Contributii de asigurari sociale de stat		970.000	242.500	303.031	303.031	226.620	76.411	229.206
			10	03	02	Contributii de asigurari de somaj		710.000	177.500	221.327	221.327	165.529	55.798	167.327
								22.000	5.500	6.983	6.983	5.221	1.762	5.289

Capi- tol	Pa- ra- graf	Gru- pa / Titlu	Ar- ti- col	Ali- ne- at	Denumire indicator	Credite de angajament	Credite bugetare		Angajamente bugetare	Angajamente legale	Plati efectuate	Angajamente legale de platit	Cheltuieli efective
							anuale aprobat la finele perioadei de raportare	trimestriale cumulate					
A					B	1	2	3	4	5	6	7-5-6	8
					documentare		6.500	1.000	2.657	2.657	408	2.249	580
	20	13			Pregatire profesionala		3.000	1.000	540	540	540		540
	20	14			Protectia muncii		11.500	4.500	2.648	2.648	2.648		2.524
	20	30			Alte cheltuieli		2.796.000	830.000	625.063	599.520	463.378	136.142	480.639
	20	30			Alte cheltuieli cu bunuri si servicii		2.796.000	830.000	625.063	599.520	463.378	136.142	480.639
	40				TITLUL IV SUBVENTII		1.200.000	280.000	650.000	650.000	280.000	370.000	558.388
	40	30			Alte subventii		1.200.000	280.000	650.000	650.000	280.000	370.000	558.388
	59				TITLUL XI ALTE CHELTUIELI		1.550.000	387.500	371.884	371.884	309.384	62.500	309.384
	59	11			Asociatii si fundatii		1.550.000	387.500	371.884	371.884	309.384	62.500	309.384
	84				PLATI EFECTUATE IN ANII PRECEDENTI SI RECUPERATE IN ANUL CURENT		-3.000	-3.000	-2.902	-2.902	-2.902		
	85				Titlul XIX PLATI EFECTUATE IN ANII PRECEDENTI SI RECUPERATE IN ANUL CURENT		-3.000	-3.000	-2.902	-2.902	-2.902		
	85	01			Plati efectuate in anii precedenti si recuperate in anul curent		-3.000	-3.000	-2.902	-2.902	-2.902		
	85	01	01		Plati efectuate in anii precedenti si recuperate in anul curent (SF)		-3.000	-3.000	-2.902	-2.902	-2.902		
7402	01				PROTECTIA MEDIULUI	1.896.851	15.000.000	3.907.590	7.684.900	5.893.343	3.337.018	2.556.325	2.740.802
	20				CHELTUIELI CURENTE	1.896.851	15.000.000	3.907.590	7.684.900	5.893.343	3.337.018	2.556.325	2.740.802
	20	01			TITLUL II BUNURI SI SERVICII	1.896.851	15.000.000	3.907.590	7.684.900	5.893.343	3.337.018	2.556.325	2.740.802
	20	01	04		Bunuri si servicii	1.896.851	15.000.000	3.907.590	7.684.900	5.893.343	3.337.018	2.556.325	2.740.802
	20	01			Apa, canal si salubritate	1.896.851	15.000.000	3.907.590	7.684.900	5.893.343	3.337.018	2.556.325	2.740.802
8000 02					Partea V-a ACTIVUNI ECONOMICE	86.668.703	85.623.280	25.165.520	18.175.249	18.175.248	18.125.202	50.046	13.737.312
8102					COMBUSTIBILI SI ENERGIE		17.500.000	10.500.000	5.608.136	5.608.136	5.608.136		5.516.079
	01				CHELTUIELI CURENTE		17.500.000	10.500.000	5.608.136	5.608.136	5.608.136		5.516.079

Capi- tol	Sub- capitol	Pa- ra- graf	Gru- pa / Titlu	Ar- ti- col	Ali- ne- at	Denumire indicator	Credite de angajament	Credite bugetare		Angajamente bugetare	Angajamente legale	Plati efectuate	Angajamente legale de platit	Cheltuieli efective
								anuale aprobrate la finele perioadei de raportare	trimestriale cumulate					
A						B	1	2	3	4	5	6	7=5-6	8
			40			TITLUL IV SUBVENTII		17.500.000	10.500.000	5.608.136	5.608.136	5.608.136		5.516.079
			40	03		Subventii pentru acoperirea diferentelor de pret si tarif		8.500.000	4.500.000	3.608.136	3.608.136	3.608.136		3.516.079
			40	30		Alte subventii		9.000.000	6.000.000	2.000.000	2.000.000	2.000.000		2.000.000
8402						TRANSPORTURI	86.668.703	68.123.280	14.665.520	12.567.113	12.567.112	12.517.066	50.046	8.221.233
			01			CHELTUIELI CURENTE	86.668.703	37.750.000	9.466.000	7.389.602	7.389.602	7.389.602		8.221.233
			20			TITLUL II BUNURI SI SERVICII	86.668.703	18.000.000	4.466.000	3.162.004	3.162.004	3.162.004		2.949.016
			20	02		Reparatii curente	86.668.703	18.000.000	4.466.000	3.162.004	3.162.004	3.162.004		2.949.016
			40			TITLUL IV SUBVENTII		19.750.000	5.000.000	4.227.598	4.227.598	4.227.598		5.272.217
			40	03		Subventii pentru acoperirea diferentelor de pret si tarif		6.250.000	1.000.000	622.598	622.598	622.598		1.272.217
			40	30		Alte subventii		13.500.000	4.000.000	3.605.000	3.605.000	3.605.000		4.000.000
			79			OPERATIUNI FINANCIARE		30.373.280	5.199.520	5.177.511	5.177.510	5.127.464	50.046	
			81			TITLUL XVII RAMBURSARI DE CREDITE		30.373.280	5.199.520	5.177.511	5.177.510	5.127.464	50.046	
			81	01		Rambursari de credite externe		11.989.250						
			81	01	05	Rambursari de credite aferente datoriei publice externe locale		11.989.250						
			81	02		Rambursari de credite interne		18.384.030	5.199.520	5.177.511	5.177.510	5.127.464	50.046	
			81	02	05	Rambursari de credite aferente datoriei publice interne locale		18.384.030	5.199.520	5.177.511	5.177.510	5.127.464	50.046	



Conducatorul compartimentului
financiar-contabil

[Signature]

CONTUL DE EXECUTIE AL IMPRUMUTURILOR EXTERNE
31.03.2015

Anexa 15

Capi- tot	Sub- capitol	Pa- ra- graf	Gru- pa / Titlu	Ar- ti- col	Al- ne- at	Denumire indicator	Credite de angajament	Credite bugetare			Angajamente legale	Plati efectuate	Angajamente legale de platit	Cheltuieli efective
								anuale aprobat la finele perioadei de raportare	2	3				
A							1	2	3	4	5	6	7=5-6	8
5006						B		99.276.820	42.383.190	99.276.820	89.867.878		89.867.878	434
6706						CREDITE EXTERNE		44.474.000	22.000.000	44.474.000	42.974.030		42.974.030	434
7006						CULTURA, RECREERE SI RELIGIE		13.678.370	3.478.370	13.678.370	13.678.370		13.678.370	434
8406						LOCUINTE, SERVICII SI DEZVOLTARE PUBLICA TRANSPORTURI		41.124.450	16.904.820	41.124.450	33.215.478		33.215.478	434

Capi- tol	Sub- capi- tol	Pa- ra- graf	Pa- ra / Titlu col	Ar- fi- col	Ali- ne- at	Denumire indicator	Credite de angajament	Credite bugetare		Angajamente bugetare	Angajamente legale	Plati efectuate	Angajamente legale de platit	Cheltuieli efective
								anuale aprobat la finele perioadei de raportare	trimestriale cumulate					
A						B	1	2	3	4	5	6	7=5-6	8
						FONDURI EXTERNE NERAMBURSABILE (FEN) POSTADERARE		41.124.450	16.904.820	41.124.450	33.215.478		33.215.478	
	56	01				Programe din Fondul European de Dezvoltare Regionala (FEDR)		41.124.450	16.904.820	41.124.450	33.215.478		33.215.478	
	56	01	01			Finantarea nationala		38.234.480	16.271.670	38.234.480	33.215.478		33.215.478	
	56	01	03			Cheltuieli necizibile		2.889.970	633.150	2.889.970			33.215.478	

Conducatorul institutiei,

Conducatorul compartimentului
financiar-contabili

C. C. C.

Capi- tof	Sub- capit- ol	Pa- ra- graf	Gru- pa / Titlu	Ar- ti- col	Ali- ne- at	Denumire indicator	Credite de angajament	Credite bugetare		Angajamente bugetare	Angajamente legale	Plati efectuate	Angajamente legale de platit	Cheltuieli efective
								anuale aprobat la finele perioadei de raportare	trimestriale cumulate					
A						B	1	2	3	4	5	6	7-5-6	8
						FONDURI EXTERNE NERAMBURSABILE (FEN)								
			56	01		POSTADERARE		13.477.230	8.477.230	13.477.230	8.045.845		8.045.845	
						Programa din Fondul European de Dezvoltare								
			56	01	01	Regionala (FEDR)		13.477.230	8.477.230	13.477.230	8.045.845		8.045.845	
						Finantarea nationala		3.003.670	3.003.670	3.003.670	2.892.290		2.892.290	
			56	01	03	Cheltuieli neeligibile		10.473.560	5.473.560	10.473.560	5.153.555		5.153.555	
8407						TRANSPORTURI		9.758.620	9.758.620	9.758.620	9.667.756	2.394	9.665.362	
			01			CHELTUIELI CURENTE		9.758.620	9.758.620	9.758.620	9.667.756	2.394	9.665.362	
			56			TITLUL VIII PROIECTE CU FINANTARE DIN								
						FONDURI EXTERNE NERAMBURSABILE (FEN)								
						POSTADERARE		9.758.620	9.758.620	9.758.620	9.667.756		9.665.362	
			56	01		Programa din Fondul European de Dezvoltare								
						Regionala (FEDR)		9.758.620	9.758.620	9.758.620	9.667.756	2.394	9.665.362	
			56	01	03	Cheltuieli neeligibile		9.758.620	9.758.620	9.758.620	9.667.756	2.394	9.665.362	

Conducatorul institutiei,

Conducatorul compartimentului
financiar-contabil

CONTUL DE EXECUTIE AL INSTITUTIILOR PUBLICE FINANTATE
DIN VENITURI PROPRII SI SUBVENTII DIN BUGETUL LOCAL - VEN. ...RI
31.03.2015

Anexa 9

Capi- tol	Sub- capi- tol	Fa- ra- graf	Gr- pa / Titlu	Al- ne- at	Denumire indicator	Prevederi		Drepturi constatate	Incasari realizate	Stingeri pe alte cai decat incasari	Drepturi constatate de incasat		
						anuale aprobate la finele perioadei de raportare	Prevederi bugetare trimestriale cumulate						
						1	2	Total, din care:	din anii precedenti	din anul curent	3=4+5	4	5
0					B								
					BIHOR								
0001	10				TOTAL VENITURI-VENTURI	255.887.420	76.979.240	93.365.109	33.427.114	59.937.995	61.655.737	143.882	31.565.490
0002					I. VENITURI CURENTE	245.095.940	73.698.570	90.436.310	33.420.977	57.015.333	58.734.705	143.882	31.557.723
2900					C. VENITURI NEFISCALE	245.095.940	73.698.570	90.436.310	33.420.977	57.015.333	58.734.705	143.882	31.557.723
3000					C1. VENITURI DIN PROPRIETATE	1.410.270	440.820	314.311	34.188	280.123	279.059		35.252
3010					VENITURI DIN PROPRIETATE	1.407.100	439.650	313.809	34.188	279.621	278.557		35.252
05					Venituri din concesiuni si inchirieri	1.407.100	439.650	313.809	34.188	279.621	278.557		35.252
30					Alte venituri din concesiuni si inchirieri de catre institutiile publice	1.407.100	439.650	313.809	34.188	279.621	278.557		35.252
3110					VENITURI DIN DOBANZI	3.170	1.170	502		502	502		
03					Alte venituri din dobanzi	3.170	1.170	502		502	502		
3300	10				C2. VANZARI DE BUNURI SI SERVICII	243.685.670	73.257.750	90.121.999	33.386.789	56.735.210	58.455.646	143.882	31.522.471
3310					VENITURI DIN PRESTARI DE SERVICII SI ALTE ACTIVITATI	243.046.330	72.618.410	89.446.650	33.386.789	56.059.861	57.779.797	144.382	31.522.471
3310	05				Taxe si alte venituri in invatamant	960.000	374.810	231.195		231.195	231.195		
08					Venituri din prestari de servicii	4.068.060	836.380	3.357.922	2.322.970	1.034.952	872.489	111.291	2.374.142
14					Contributia elevilor si studentilor pentru internate, camine si cantine		883.910	559.329		559.329	559.329		
3310	17				Venituri din organizarea de cursuri de calificare si conversie profesionala, specializare si perfectionare	57.000	36.780	7.886	63.998	7.886	7.886		114.574
3310	20				Venituri din carcerare	449.000	112.000	201.510		137.512	86.936		
21					Venituri din contractele incheiate cu casele de asigurari sociale de sanatate				30.094.442	42.016.278	44.795.519		27.315.201
3310	30				Venituri din contractele incheiate cu	177.638.700	55.745.330	72.110.720					

Capi- fol	Sub- capi- tul	Pa- ra- gra- ful	Ar- ti- col	Ali- ne- at	Denumire indicator	Prevederi anuale aprobat la finele perioadei de raportare	Prevederi bugetare trimestriale cumulate	Drepturi constatate			Incasari realizate	Stingeri pe alte cai decat incasari	Drepturi constatate de incasat
								Total, din care:	din anii precedenti	din anul curent			
A					B	1	2	3=4+5	4	5	6	7	8=3-6-7
3310	31				directiile de sanatate publica din sume alocate de la bugetul de stat	36.982.420	8.898.010	8.636.827	730.851	7.905.976	7.688.346		948.481
					Venituri din contractele incheiate cu directiile de sanatate publica din sume alocate din venituri proprii ale Ministerului Sanatatii	8.560.580	2.382.850	1.413.734	17.280	1.396.454	882.268		531.466
3310	32				Venituri din contractele incheiate cu institutiile de medicina legala	2.825.650	717.700	725.000		725.000	725.000		
3310	50				Alte venituri din prestari de servicii si alte activitati	8.802.220	2.630.640	2.202.527	157.248	2.045.279	1.930.829	33.091	238.607
3710					TRANSPERURI VOLUNTARE, ALTELE DECAT SUBVENTIILE	639.340	639.340	675.349		675.349	675.849	-500	
3710	01				Donatii si sponsorizari	639.340	639.340	675.349		675.349	675.849	-500	
	03				Varsaminte din sectiunea de functionare pentru finantarea sectiunii de dezvoltare a bugetului local	-7.709.830	-3.872.960	-209.897		-209.897	-218.825		8.928
3710	04				Varsaminte din sectiunea de functionare	7.709.830	3.872.960	209.897		209.897	218.825		-8.928
3900	10				II. VENITURI DIN CAPITAL	20	20	7.787	6.137	1.650	20		7.767
3910					VENITURI DIN VALORIFICAREA UNOR BUNURI	20	20	7.787	6.137	1.650	20		7.767
	50				Alte venituri din valoarea unor bunuri	20	20	7.787	6.137	1.650	20		7.767
4010					INCASARI DIN RAMBURSAREA ACORDATE			31.447		31.447	31.447		
4010	15				Sume utilizate din excedentul anului precedent pentru efectuarea de cheltuieli			31.447		31.447	31.447		
4010	15				Sume utilizate de administratiile			31.447		31.447	31.447		

Capi- toi	Sub- capi- toi	Pa- ra- graf	Ar- ti- col	Ali- ne- at	Denumire indicator	Prevederi anuale aprobate la finele perioadei de raportare	Prevederi bugetare trimestriale cumulate	Drepturi constatate			Incasari realizate	Stingeri pe alte cai decat incasari	Drepturi constatate de incasat
								Total, din care:	din anii precedenti	din anul curent			
A					B	1	2	3=4+5	4	5	6	7	8=3-6-7
					locale din excedentul anului precedent pentru sectiunea de functionare ALTE OPERATIUNI FINANCIARE								
4110	06				Sume din excedentul anului precedent pentru acoperirea golurilor temporare de casa								
4100	10				IV. SUBVENTII	10.342.000	3.063.840			31.447	31.447		
4310	09				SUBVENTII DE LA ALTE ADMINISTRATII	10.342.000	3.063.840			134.205	134.205		
	14				Subventii pentru institutii publice	9.848.000	2.769.840						
					Subventii din bugetele locale pentru finantarea cheltuielilor de capital din domeniul sanatatii	194.000							
4310	19				Subventii pentru institutii publice	300.000	100.000						
4510					SUME PRIMITE DE LA UE/ALTI DONATORI IN CONTUL PLATILOR EFECTUATE SI	449.460	216.810						
4510	01				Fondul european de Dezvoltare Regionala	353.440	120.790						
					Sume primite in contul platilor efectuate in anul curent	224.450	67.350						
4510	01	02			Sume primite in contul platilor efectuate in anii anteriori	107.900	32.350						
4510	01	03			Prerantare	21.090	21.090						
					Fondul Social European	96.020	96.020						
					Sume primite in contul platilor efectuate in anul curent	57.490	57.490						
4510	02	02			Sume primite in contul platilor efectuate in anii anteriori	38.530	38.530						

Conducatorul institutiei,

Conducatorul compartimentului
financiar-contabil

Căpitol	Subcapitol	Paragraf	Grupă / Titlu	Articol	Alinaț	Denumire indicator	Prevederi bugetare anuale aprobate la finele perioadei de raportare		Prevederi bugetare trimestriale cumulate	Drepturi constatate			Incasari realizate	Stingeri pe alte cai decat incasari	Drepturi constatate de incasat de incasat
							1	2		Tota, din care: 3=4+5	4	5			
			A			B									
4510	01					efectuate in anul curent	57.490	57.490	57.490						
	02					Sume primite in contul platilor									
	02					efectuate in anii anteriori	38.530	38.530	38.530						

Conducatorul institutiei,

Conducatorul compartimentului
financiar-contabil


**CONTUL DE EXECUTIE AL INSTITUTIILOR PUBLICE FINANTATE
DIN VENITURI PROPRII SI SUBVENTII DIN BUGETUL LOCAL - VENITURI
SECTIUNEA DE FUNCTIONARE
31.03.2015**

Capi- tol	Sub- capi- tol	Pa- ra- graf	At- titlu	Al- ne- at	Denumire indicator	Prevederi bugetare anuale aprobrate la finele perioadei de raportare	Prevederi bugetare trimestriale cumulate	Drepturi constatate			Incasari realizate	Stingeri pe alte cai decat incasari	Drepturi constatate de incasat
								Total, din care:	din anii precedenti	din anul curent			
A					B	1	2	3=4+5	4	5	6	7	8=3-6-7
0001	10				TOTAL VENITURI-VENITURI	247.234.110	72.595.450	93.047.425	33.420.977	59.626.448	61.336.892	143.882	31.566.651
0002					I. VENITURI CURENTE	237.386.110	69.825.610	90.226.413	33.420.977	56.805.436	58.515.880	143.882	31.566.651
2900					C. VENITURI NEFISCALE	237.386.110	69.825.610	90.226.413	33.420.977	56.805.436	58.515.880	143.882	31.566.651
3000					C1. VENITURI DIN PROPRIETATE	1.410.270	440.820	314.311	34.188	280.123	279.059		35.252
3010					VENITURI DIN PROPRIETATE	1.407.100	439.650	313.809	34.188	279.621	278.557		35.252
05					Venituri din concesiuni si inchirieri	1.407.100	439.650	313.809	34.188	279.621	278.557		35.252
30					Alte venituri din concesiuni si inchirieri de catre institutiile publice	1.407.100	439.650	313.809	34.188	279.621	278.557		35.252
3110					VENITURI DIN DOBANZI	3.170	1.170	502		502	502		
03					Alte venituri din dobanzi	3.170	1.170	502		502	502		
3300	10				C2. VANZARI DE BUNURI SI SERVICII	235.975.840	69.384.790	89.912.102	33.386.789	56.525.313	58.236.821	143.882	31.531.399
3310					VENITURI DIN PRESTARI DE SERVICII SI ALTE ACTIVITATI	243.046.330	72.618.410	89.446.650	33.386.789	56.059.861	57.779.797	144.382	31.522.471
05					Taxe si alte venituri in invatamant	960.000	374.810	231.195		231.195	231.195		
08					Venituri din prestari de servicii	4.068.060	836.380	3.357.922	2.322.970	1.034.952	872.489	111.291	2.374.142
14					Contributia elevilor si studentilor pentru internate, cantine si cantine	2.702.700	883.910	559.329		559.329	559.329		
17					Venituri din organizarea de cursuri de calificare si conversie profesionala, specializare si perfectionare	57.000	36.780	7.886		7.886	7.886		114.574
20					Venituri din cercetare	449.000	112.000	201.510	63.998	137.512	86.936		
21					Venituri din contractele incheiate cu casele de asigurari sociale de sanatate	177.638.700	55.745.330	72.110.720	30.094.442	42.016.278	44.795.519		27.315.201
30					Venituri din contractele incheiate cu directiile de sanatate publica din sume								

Capi- tol	Sub- capi- tol	Pa- ra- gra- ful	Gr- pa / Titlu	Al- ne- at	Denumire indicator	Prevederi anuale aprobrate la finele perioadei de raportare		Prevederi bugetare trimestriale cumulate	Drepturi constatate			Incasari realizate	Stingeri pe alte cai decat incasari	Drepturi constatate de incasat
						1	2		Total, din care: 3=4+5	4 din anii precedenti	5 din anul curent			
A						1	2	3=4+5	4	5	6	7	8=3-6-7	
3310	31				B alocate de la bugetul de stat Venituri din contractele incheiate cu directiile de sanatate publica din sume alocate din venituri proprii ale Ministerului Sanatatii Venituri din contractele incheiate cu institutiile de medicina legala Alte venituri din prestari de servicii si alte activitati	36.982.420	8.898.010	8.636.827	730.851	7.905.976	7.688.346		948.481	
						8.560.580	2.382.850	1.413.734	17.280	1.396.454	882.268		531.466	
						2.825.650	717.700	725.000		725.000	725.000			
						8.802.220	2.650.640	2.202.527	157.248	2.045.279	1.930.829	33.091	238.607	
3710					TRANSFERURI VOLUNTARE, ALTELE DECAT SUBVENTIILE	-7.070.490	-3.233.620	465.452		465.452	457.024	-500	8.928	
	01				Donatii si sponsorizari	639.340	639.340	675.349		675.349	675.849	-500		
	03				Varsaminte din sectiunea de functionare pentru finantarea sectiunii de dezvoltare a bugetului local	-7.709.830	-3.872.960	-209.897		-209.897	-218.825		8.928	
4010					INCASARI DIN RAMBURSAREA ACORDATE			31.447		31.447	31.447			
	15				Sume utilizate din excedentul anului precedent pentru efectuarea de cheltuieli			31.447		31.447	31.447			
	01				Sume utilizate de administratiile locale din excedentul anului precedent			31.447		31.447	31.447			
	01				pentru sectiunea de functionare			31.447		31.447	31.447			
4110					ALTE OPERATIUNI FINANCIARE			134.205		134.205	134.205			
	06				Sume din excedentul anului precedent pentru acoperirea goluilor temporare			134.205		134.205	134.205			

Capi- tol	Sub- capi- tol	Pa- ra- gra- ful	Gru- pa / Titlu	Ar- fi- col	Ali- ne- at	Denumire indicator	Prevederi bugetare anuale aprobate la finele perioadici de raportare		Prevederi bugetare trimestriale cumulate	Drepturi constatate			Incasari realizate	Singeri pe alte cal decat incasari	Drepturi constatate de incasat
							1	2		Total, din care: 3=4+5	din anii precedenti	din anul curent			
			A			B									
4110						de casa						134.205			
4100	10					IV. SUBVENTII	9.848.000	2.769.840	2.655.360			2.655.360			
4310						SUBVENTII DE LA ALTE ADMINISTRATII	9.848.000	2.769.840	2.655.360			2.655.360			
	09					Subventii pentru institutii publice	9.848.000	2.769.840	2.655.360			2.655.360			

Conducatorul institutiei,

Conducatorul compartimentului
financiar-contabil

CONTUL DE EXECUTIE AL INSTITUTIILOR PUBLICE - ANUNTATE
DIN VENITURI PROPRII SI SUBVENTII DIN BUGETUL LOCAL - CHELTUIELI
31.03.2015

Pag. 1 - lei-

A	Credite de angajament		Credite bugetare		4	5	6	7=5-6	8
	anuale aprobate la finele perioadei de raportare	anuale aprobate la finele perioadei de raportare	anuale aprobate la finele perioadei de raportare	anuale aprobate la finele perioadei de raportare					
0	BIHOR								
5010	TOTAL CHELTUIELI DIN VENITURI PROPRII SI SUBVENTII								
6110	ORDINE PUBLICA SI SIGURANTA NATIONALA								
03	Ordine publica								
04	Politia comunitara								
6510	INVATAMANT								
03	Invatamant prescolar si primar								
01	Invatamant prescolar								
04	Invatamant secundar								
01	Invatamant secundar inferior								
02	Invatamant secundar superior								
05	Invatamant postliceal								
11	Servicii auxiliare pentru educatie								
03	Internate si cantine pentru elevi								
30	Alte servicii auxiliare								
6610	SANATATE								
06	Servicii medicale in unitati sanitare cu paturi								
6610 06 01	Spitale generale								
6710	CULTURA, RECREERE SI RELIGIE								
05	Servicii recreative si sportive								
01	Sport								
9900 10	EXCEDENT/DEFICIT								

**DETALIEREA CHELTUIELILOR
INSTITUTII PUBLICE FINANTATE DIN VENITURI PROPRII
SI SUBVENTII DIN BUGETUL LOCAL**

Pag. 2 - lei-

Capi- fol	Sub- capi- fol	Pa- ra- graf	Gru- pa / Titlu	Ar- fi- col	Ali- ne- at	Denumire indicator	Credite de angajament	Credite bugetare			Angajamente legale	Plati efectuate	Angajamente legale de platit	Cheltuieli efective
								anuale aprobat la finele perioadei de raportare	trimestriale cumulate					
A						B	1	2	3	4	5	6	7-5-6	8
0						BIHOR								
5010						TOTAL CHELTUIELI DIN VENITURI PROPRII SI SUBVENTII	6.857.676	261.569.630	82.661.450	143.109.241	143.109.241	59.085.461	84.023.780	60.727.932
		01				CHELTUIELI CURENTE		253.672.780	78.598.700	141.923.572	141.923.572	58.886.906	83.036.666	58.896.765
		10				TITLUL I CHELTUIELI DE PERSONAL		141.060.650	35.677.160	91.700.786	91.700.786	33.819.685	57.881.101	34.376.653
		20				TITLUL II BUNURI SI SERVICII		108.255.670	41.704.500	47.581.945	47.581.945	24.084.751	23.497.194	23.266.161
		56				TITLUL VIII PROIECTE CU FINANTARE DIN FONDURI EXTERNE NERAMBURSABILE (FEN)								
						POSTADERARE		756.460	321.040	97.924	97.924	97.924		287.355
		59				TITLUL XI ALTE CHELTUIELI		3.600.000	896.000	2.542.917	2.542.917	884.546	1.658.371	966.596
		70				CHELTUIELI DE CAPITAL	6.857.676	7.896.850	4.062.750	1.205.959	1.205.959	218.845	987.114	1.831.167
		71				TITLUL XIII ACTIVE NEFINANCIARE	6.857.676	7.896.850	4.062.750	1.205.959	1.205.959	218.845	987.114	1.831.167
		84				PLATI EFECTUATE IN ANII PRECEDENTI SI RECUPERATE IN ANUL CURENT				-20.290	-20.290	-20.290		
		85				Titlul XIX PLATI EFECTUATE IN ANII PRECEDENTI SI RECUPERATE IN ANUL CURENT				-20.290	-20.290	-20.290		
6110						ORDINE PUBLICA SI SIGURANTA NATIONALA		3.300.000	927.840	661.003	661.003	661.003		855.137
		01				CHELTUIELI CURENTE		3.300.000	927.840	661.003	661.003	661.003		827.850
		10				TITLUL I CHELTUIELI DE PERSONAL		2.700.000	665.000	590.778	590.778	590.778		611.070
		10	01			Cheltuieli salariale in bani		1.715.000	437.000	385.754	385.754	385.754		391.714
		10	01	01		Salarii de baza		1.433.000	360.000	328.086	328.086	328.086		339.859
		10	01	05		Sporuri pentru conditii de munca		127.000	34.000	29.444	29.444	29.444		30.439
		10	01	06		Alte sporuri		9.000	3.000	1.402	1.402	1.402		1.123
		10	01	12		Indemnizatii platite unor persoane din afara unitatii		2.000	1.000	123	123	123		123

Capi- tol	Sub- capitol	Pa- ra- graf	Gru- pa / Titlu	Ar- ti- col	Ali- ne- at	Denumire indicator	Credite de angajament	Credite bugetare		Angajamente bugetare	Angajamente legale	Plati efectuate	Angajamente legale de platit	Cheltuieli efective
								anuale aprobrate la finele perioadei de raportare	trimestriale cumulate					
A						B	I	2	3	4	5	6	7-5-6	8
						Indemnizatii de delegare		2.000	1.000	153	153	153		
	10	01	13			Alte drepturi salariale in bani		142.000	38.000	26.546	26.546	26.546		20.170
	10	01	30			Cheltuieli salariale in natura		603.000	129.000	119.468	119.468	119.468		131.988
	10	02	02			Norme de hrana		603.000	129.000	119.468	119.468	119.468		131.988
	10	03	03			Contributii		382.000	99.000	85.556	85.556	85.556		87.368
	10	03	01			Contributii de asigurari sociale de stat		271.000	68.000	60.777	60.777	60.777		61.529
	10	03	02			Contributii de asigurari de somaj		9.000	3.000	1.805	1.805	1.805		1.837
	10	03	03			Contributii de asigurari sociale de sanatate		89.000	23.000	19.986	19.986	19.986		20.335
	10	03	04			Contributii de asigurari pentru accidente de munca si boli profesionale		4.000	2.000	1.001	1.001	1.001		1.014
	10	03	06			Contributii pentru concedii si indemnizatii		9.000	3.000	1.987	1.987	1.987		2.653
	20					TITLUL II BUNURI SI SERVICII		600.000	262.840	70.225	70.225	70.225		216.780
	20	01				Bunuri si servicii		416.040	224.800	50.286	50.286	50.286		98.479
	20	01	01			Furnituri de birou		25.000	15.000	2.083	2.083	2.083		3.970
	20	01	02			Materiale pentru curatenie		4.800	4.800					382
	20	01	03			Incalzit, iluminat si forta motrica		42.340	10.000	98	98	98		98
	20	01	04			Apa, canal si salubritate		6.960	2.000	617	617	617		617
	20	01	08			Posta, telecomunicatii, radio, tv, internet		67.560	20.000	10.723	10.723	10.723		15.355
	20	01	09			Materiale si prestari de servicii cu caracter functional								218
	20	01	30			Alte bunuri si servicii pentru intretinere si functionare		11.300	5.000					
								258.080	168.000	36.765	36.765	36.765		77.839

Capi- tol	Sub- capi- tol	Pa- ra- graf	Gru- pa / Titlu	Ar- fi- col	Ali- ne- at	Denumire indicator	Credite de angajament	Credite bugetare		Angajamente bugetare	Angajamente legale	Plati efectuate	Angajamente legale de platit	Cheltuieli efective
								anuale aprobate la finele perioadei de raportare	trimestriale cumulate					
A						B	1	2	3	4	5	6	7-5-6	8
			20 05			Bunuri de natura obiectelor de inventar		127.740	23.040	11.846	11.846	11.846		110.127
			20 05 01			Uniforme si echipament		114.040	13.040	2.361	2.361	2.361		106.176
			20 05 30			Alte obiecte de inventar		13.700	10.000	9.485	9.485	9.485		3.951
			20 06			Deplasari, detasari, transferari		2.700	2.000	601	601	601		754
			20 06 01			Deplasari interne, detasari, transferari		2.700	2.000	601	601	601		754
			20 13			Pregatire profesionala		30.200	2.000					
			20 14			Protectia muncii		1.000	1.000					27
			20 30			Alte cheltuieli		22.320	10.000	7.492	7.492	7.492		7.393
			20 30 30			Alte cheltuieli cu bunuri si servicii		22.320	10.000	7.492	7.492	7.492		7.393
			70			CHELTUIELI DE CAPITAL								27.287
			71			TITLUL XIII ACTIVE NEFINANCIARE								27.287
			71 01			Active fixe								27.287
			71 01 02			Masini, echipamente si mijloace de transport								27.097
			71 01 03			Mobilier, aparatura birotica si alte active corporale								6
			71 01 30			Alte active fixe (inclusiv reparatii capitale)								184
6510						INVATAMANT		14.490.950	5.851.950	2.087.188	2.087.188	2.087.188		1.857.417
			01			CHELTUIELI CURENTE		14.327.530	5.759.850	2.087.188	2.087.188	2.087.188		1.838.692
			10			TITLUL I CHELTUIELI DE PERSONAL		1.378.560	866.050	145.234	145.234	145.234		172.004
			10 01			Cheltuieli salariale in bani		1.085.260	677.730	119.638	119.638	119.638		144.156
			10 01 01			Salarii de baza		281.950	168.250	52.992	52.992	52.992		52.371
			10 01 06			Alte sporuri		23.400	11.130					1.272
			10 01 11			Fond aferent platii cu ora		657.260	407.350	57.041	57.041	57.041		80.908
			10 01 30			Alte drepturi salariale in bani		122.650	91.000	9.605	9.605	9.605		9.605

Capi- tol	Sub- capi- tol	Pa- ra- graf	Gru- pa / Titlu	Ar- ti- col	Ali- ne- at	Denumire indicator	Credite de angajament	Credite bugetare		Angajamente bugetare	Angajamente legale	Plati efectuate	Angajamente legale de platit	Cheltuieli efective
								anuale aprobate la finele perioadei de raportare	trimestriale cumulate					
A						B	1	2	3	4	5	6	7-5-6	8
						Contributii		293.300	188.320	25.596	25.596	25.596		27.848
	10	03		01		Contributii de asigurari sociale de stat		193.280	127.120	18.325	18.325	18.325		18.465
	10	03		02		Contributii de asigurari de somaj		10.690	5.900	512	512	512		619
	10	03		03		Contributii de asigurari sociale de saratate		68.810	44.310	6.021	6.021	6.021		7.309
	10	03		04		Contributii de asigurari pentru accidente de munca si boli profesionale		7.380	3.800	201	201	201		242
	10	03		06		Contributii pentru concedii si indemnizatii		13.140	7.190	537	537	537		1.213
	20					TITLUL II BUNURI SI SERVICII		12.186.510	4.570.760	1.842.830	1.842.830	1.842.830		1.612.424
	20	01				Bunuri si servicii		2.180.650	791.460	155.294	155.294	155.294		148.783
	20	01		01		Furnituri de birou		53.000	22.050	3.326	3.326	3.326		2.745
	20	01		02		Materiale pentru curatenie		104.100	34.550	3.263	3.263	3.263		3.704
	20	01		03		Incalzit, iluminat si forta motrica		2.000	500					
	20	01		04		Apa, canal si salubritate		2.000	500					
	20	01		05		Carburanti si lubrifianti		5.000						
	20	01		08		Posta, telecomunicatii, radio, tv, internet		48.500	17.390	7.760	7.760	7.760		361
	20	01		09		Materiale si prestari de servicii cu caracter functional		80.050	33.750	2.819	2.819	2.819		3.069
	20	01		30		Alte bunuri si servicii pentru intretinere si functionare		1.886.000	682.720	138.126	138.126	138.126		131.164
	20	03				Hrana		8.289.740	2.711.910	1.564.956	1.564.956	1.564.956		1.414.394
	20	03		01		Hrana pentru oameni		8.289.740	2.711.910	1.564.956	1.564.956	1.564.956		1.414.394
	20	04				Medicamente si materiale sanitare		8.000	7.000					

Capi- tol	Sub- capi- tol	Pa- ra- graf	Gru- pa / Titlu	Ar- ti- col	Ali- ne- at	Denumire indicator	Credite de angajament	Credite bugetare		Angajamente legale	Plati efectuate	Angajamente legale de platit	Cheltuieli efective	
								anuale aprobat la finele perioadei de raportare	trimestriale cumulate					
A						B	I	2	3	4	5	6	7-5-6	8
	20	04	01			Medicamente		3.000	3.000					
	20	04	02			Materiale sanitare		5.000	4.000					
	20	05				Bunuri de natura obiectelor de inventar		939.810	518.920	73.966	73.966	73.966	73.966	9.555
	20	05	01			Uniforme si echipament		2.000	1.000					
	20	05	03			Lenjerie si accesorii de pat		47.700	23.200					
	20	05	30			Alte obiecte de inventar		890.110	494.720	73.966	73.966	73.966	73.966	9.555
	20	06				Deplasari, detasari, transferari		16.000	6.700					
	20	06	01			Deplasari interne, detasari, transferari		16.000	6.700					
	20	11				Carti, publicatii si materiale documentare		50.500	35.500	726	726			90
	20	13				Pregatire profesionala		29.200	21.800					
	20	14				Protectia muncii		6.300	2.300					
	20	30				Alte cheltuieli		666.310	475.170	47.888	47.888	47.888	47.888	39.602
	20	30	30			Alte cheltuieli cu bunuri si servicii		666.310	475.170	47.888	47.888	47.888	47.888	39.602
	56					TITLUL VIII PROIECTE CU FINANTARE DIN FONDURI EXTERNE NERAMBURSABILE (FEN)								
	56	02				POSTADERARE		756.460	321.040	97.924	97.924	97.924	97.924	53.064
	56	02	01			Programe din Fondul Social European (FSE)		756.460	321.040	97.924	97.924	97.924	97.924	53.064
	56	02	01			Finantarea nationala		138.500	108.960					
	56	02	02			Finantarea externa nerambursabila		611.360	210.080	97.924	97.924	97.924	97.924	53.064
	56	02	03			Cheltuieli neeligibile		6.600	2.000					
	59					TITLUL XI ALTE CHELTUIELI		6.000	2.000	1.200	1.200	1.200	1.200	1.200
	59	01				Burse		6.000	2.000	1.200	1.200	1.200	1.200	1.200
	70					CHELTUIELI DE CAPITAL		163.400	92.100					18.725
	71					TITLUL XIII ACTIVE NEFINANCIARE		163.400	92.100					18.725
	71	01				Active fixe		163.400	92.100					18.725

Capi- tol	Sub- capi- tol	Pa- ra- graf	Gru- pa / Titlu	Ar- ti- col	Ali- ne- at	Denumire indicator	Credite de angajament	Credite bugetare			Angajamente legale	Plati efectuate	Angajamente legale de platit	Cheltuieli efective	
								anuale aprobrate la finele perioadei de raportare	trimestriale cumulate						
A						B	1	2	3	4	5	6	7=5-6	8	
			71	01	02	Masini, echipamente si mijloace de transport									
			71	01	03	Mobilier, aparatura birouca si alte active corporale		88.400							
			71	01	30	Alte active fixe (inclusiv reparatii capitale)		75.000							
6610			01			SANATATE	6.857.676								
			10			CHELTUIELI CURENTE									
			10	01		TITLUL I CHELTUIELI DE PERSONAL									
			10	01	01	Cheltuieli salariale in bani									
			10	01	01	Salarii de baza									
			10	01	05	Sporuri pentru conditii de munca									
			10	01	06	Alte sporuri									
			10	01	10	Fond pentru posturi ocupate prin cumul									
			10	01	11	Fond aferent platii cu ora									
			10	01	13	Indemnizatii de delegare									
			10	01	30	Alte drepturi salariale in bani									
			10	02		Cheltuieli salariale in natura									
			10	02	01	Truchete de masa									
			10	03		Contributii									
			10	03	01	Contributii de asigurari sociale de stat									
			10	03	02	Contributii de asigurari de somaj									
			10	03	03	Contributii de asigurari sociale de sanatate									
			10	03	04	Contributii de asigurari pentru									
								88.400							
								75.000							
								236.190.730	73.313.690	138.100.097	54.076.317	84.023.780	55.943.422	5.409	
								228.457.280	69.343.040	136.914.428	53.877.762	83.036.666	54.163.714	4.310	
								136.435.090	34.010.020	90.850.182	32.969.081	57.881.101	33.482.384		
								104.631.500	26.264.780	70.483.821	25.535.961	44.947.860	26.000.554		
								73.777.150	18.231.850	49.819.274	17.813.410	32.005.864	18.051.853		
								14.622.700	3.806.800	9.910.178	3.636.190	6.273.988	3.857.155		
								8.238.500	2.131.700	5.547.057	2.078.377	3.468.680	2.053.882		
								2.621.700	659.700	1.498.176	633.863	864.313	660.754		
								4.860.100	1.284.100	3.387.530	1.253.761	2.133.769	1.229.744		
								17.000	6.000	14.111	701	13.410	701		
								494.350	144.630	307.495	119.659	187.836	146.465		
								6.161.440	1.516.360	4.050.962	1.492.820	2.558.142	1.524.050		
								6.161.440	1.516.360	4.050.962	1.492.820	2.558.142	1.524.050		
								25.642.150	6.228.880	16.315.599	5.940.300	10.375.099	5.957.780		
								18.367.160	4.323.440	11.386.557	4.105.333	7.281.224	4.182.410		
								526.640	133.130	354.451	127.400	227.051	129.456		
								5.449.160	1.363.040	3.673.850	1.327.827	2.346.023	1.351.979		

Capi- tol	Sub- capi- tol	Pa- ra- graf	Gru- pa / Titlu	Ar- ti- col	Ali- ne- at	Denumire indicator	Credite de angajament	Credite bugetare		Angajamente bugetare	Angajamente legale	Plati efectuate	Angajamente legale de platit	Cheltieli efective
								anuale aprobat la finele perioadei de raportare	trimestriale cumulate					
A						B	I	2	3	4	5	6	7-5-6	8
						accidente de munca si boli profesionale		295.630	74.830	196.731	196.731	71.621	125.110	72.885
	10	03	06			Contributii pentru concedii si indemnizatii		1.003.560	334.440	703.810	703.810	308.119	395.691	221.050
	20	01				TITLUL II BUNURI SI SERVICII		88.428.190	34.439.020	43.522.529	43.522.529	20.025.335	23.497.194	19.481.643
	20	01				Bunuri si servicii		23.270.600	8.211.410	12.620.086	12.620.086	5.591.552	7.028.534	5.732.172
	20	01	01			Furnituri de birou		509.400	162.810	168.029	168.029	80.549	87.480	96.448
	20	01	02			Materiale pentru curatenie		1.278.310	363.190	445.211	445.211	232.177	213.034	207.383
	20	01	03			Incalzit, iluminat si forta motrica		6.181.770	2.833.200	4.552.592	4.552.592	2.296.631	2.255.961	2.376.051
	20	01	04			Apa, canal si salubritate		1.488.850	549.080	947.979	947.979	483.188	464.791	482.160
	20	01	05			Carburanti si lubrifianti		389.100	152.270	188.869	188.869	42.978	145.891	43.482
	20	01	06			Piese de schimb		432.950	150.150	106.640	106.640	74.364	32.276	118.062
	20	01	07			Transport		127.100	35.000	42.144	42.144	26.907	15.237	21.119
	20	01	08			Posta, telecomunicatii, radio, tv, internet		706.310	201.850	479.511	479.511	130.727	348.784	127.075
	20	01	09			Materiale si prestari de servicii cu caracter functional		6.525.870	1.870.690	3.302.754	3.302.754	1.009.937	2.292.817	1.253.103
	20	01	30			Alte bunuri si servicii pentru intretinere si functionare		5.630.940	1.893.170	2.386.357	2.386.357	1.214.094	1.172.263	1.007.289
	20	02				Reparatii curente		988.200	548.200	253.518	253.518	132.345	121.173	103.692
	20	03				Hrana		5.746.100	1.601.000	2.391.423	2.391.423	926.290	1.465.133	966.180
	20	03	01			Hrana pentru oameni		5.746.100	1.601.000	2.391.423	2.391.423	926.290	1.465.133	966.180
	20	04				Medicamente si materiale sanitare		55.300.720	22.899.250	27.530.499	27.530.499	12.985.733	14.544.766	12.392.702
	20	04	01			Medicamente		34.133.620	16.200.950	18.533.353	18.533.353	9.851.301	8.682.052	8.201.932
	20	04	02			Materiale sanitare		12.072.550	3.734.740	5.059.975	5.059.975	1.734.412	3.325.563	2.651.674
	20	04	03			Reactivi		7.472.120	2.249.720	3.612.769	3.612.769	1.184.032	2.428.737	1.296.546
	20	04	04			Dezinfectanti		1.622.430	713.840	324.402	324.402	215.988	108.414	242.550

Capi- tot	Sub- capit tot	Pa- ra- graf	Gru- pa / Titlu	Ar- fi- col	Ali- ne- at	Denumire indicator	Credite de angajament	Credite bugetare		Angajamente legale	Plati efectuate	Angajamente legale de platit	Cheltuieli efective	
								anuale aprobrate la finele perioadei de raportare	trimestriale cumulate					
A						B	1	2	3	4	5	6	7-5-6	8
	56	01	01			Finantarea nationala								64.358
	56	01	02			Finantarea externa nerambursabila								169.933
	59					TITLUL XI ALTE CHELTUIELI		3.594.000	894.000	2.541.717	883.346	1.658.371		965.396
	59	01				Burse		3.594.000	894.000	2.541.717	883.346	1.658.371		965.396
	70					CHELTUIELI DE CAPITAL		7.733.450	3.970.650	1.205.959	218.845	987.114		1.779.708
	71					TITLUL XIII ACTIVE NEFINANCIARE		6.857.676	3.970.650	1.205.959	218.845	987.114		1.779.708
	71	01				Active fixe		6.857.676	3.970.650	1.205.959	218.845	987.114		1.779.708
	71	01	01			Constructii		1.177.704	1.312.720	1.197.031	209.917	987.114		1.779.708
	71	01	02			Masini, echipamente si mijloace de transport		28.790	28.800	28.785	28.785			
	71	01	03			Mobilier, aparatura birou si alte active corporale		1.148.914	1.283.920	1.168.246	181.132	987.114		1.755.944
	71	01	30			Alte active fixe								17.626
	71	03				Reparatii capitale aferente activelor fixe		5.679.972	4.082.930	8.928	8.928			6.138
	84					PLATI EFECTUATE IN ANII PRECEDENTI SI RECUPERATE IN ANUL CURENT								
	85					Titlul XIX PLATI EFECTUATE IN ANII PRECEDENTI SI RECUPERATE								
	85	01				PRECEDENTI SI RECUPERATE IN ANUL CURENT								
	85	01				Plati efectuate in anii precedenti si recuperate in anul curent								
	85	01	01			Plati efectuate in anii precedenti si recuperate in anul curent (SF)								
6710						CULTURA, RECREERE SI RELIGIE		7.587.970	2.567.970	2.260.953	2.260.953	2.260.953		2.071.956

Capi- tol	Sub- capi- tol	Pa- ra- graf	Gru- pa / Titlu	Ar- ti- col	Al- ne- at	Denumire indicator	Credite de angajament	Credite bugetare		Angajamente legale	Angajamente legale de platit	Cheltuieli efective	
								anuale aprobat la finele perioadei de raportare	trimestriale cumulate				
A						B	1	2	3	4	5	6	8
						internet		40.000	10.000	6.215	6.215	6.215	5.276
20	01	09				Materiale si prestari de servicii cu caracter functional		6.610.970	2.322.380	2.076.136	2.076.136	2.076.136	1.901.541
20	01	30				Alte bunuri si servicii pentru intretinere si functionare		165.000	50.000	42.581	42.581	42.581	35.936
20	05					Bunuri de natura obiectelor de inventar		7.000	1.000				
20	05	30				Alte obiecte de inventar		7.000	1.000				
20	06					Deplasari, detasari, transferari		90.000	25.000				
20	06	01				Deplasari interne, detasari, transferari		50.000	15.000	11.412	11.412	11.412	1.109
20	06	02				Deplasari in strainatate		40.000	10.000	7.073	7.073	7.073	955
20	13					Pregatire profesionala		5.000		4.339	4.339	4.339	154
20	30					Alte cheltuieli		80.000	12.500	2.677	2.677	2.677	2.836
20	30	30				Alte cheltuieli cu bunuri si servicii		80.000	12.500	2.677	2.677	2.677	2.836
70						CHELTUIELI DE CAPITAL							
71						TITLUL XIII ACTIVE NEFINANCIARE							
71	01					Active fixe							
71	01	02				Masini, echipamente si mijloace de transport							
71	01	03				Mobilier, aparatura birou si alte active corporale							
9900	10					EXCEDENT/DEFICIT		-5.682.210	-5.682.210			2.570.276	906


Conducatorul compartimentului
financiar-contabil

Conducatorul

Capi- tol	Sub- capi- tol	Fa- ra- graf	Gru- pa / Titlu	Ar- ti- col	Al- ne- at	Denumire indicator	Credite de angajament	Credite bugetare		Angajamente legale	Plati efectuate	Angajamente legale de planif	Cheltuieli efective	
								anuale aprobat la finele perioadei de raportare	trimestriale cumulate					
A						B	I	2	3	4	5	6	7=5-6	8
	56	02	03			Cheltuieli neeligibile		6.600	2.000				18.725	
	70					CHELTUIELI DE CAPITAL		163.400	92.100				18.725	
	71					TITLUL XIII ACTIVE NEFINANCIARE		163.400	92.100				18.725	
	71	01				Active fixe		163.400	92.100					
	71	01	02			Masini, echipamente si mijloace de transport							5.409	
	71	01	03			Mobilier, aparatura birotica si alte active corporale		88.400	88.400				4.310	
	71	01	30			Alte active fixe		75.000	3.700				9.006	
6610						(inclusiv reparatii capitale)	6.857.676	7.733.450	3.970.650	1.205.959	218.845	987.114	2.013.999	
	01					SANATATE							234.291	
	56					CHELTUIELI CURENTE								
						TITLUL VIII PROIECTE CU FINANTARE DIN FONDURI EXTERNE NERAMBURSABILE (FEN)								
	56	01				POSTADERARE							234.291	
						Programa din Fondul European de Dezvoltare Regionala (FEDR)							234.291	
	56	01	01			Finantarea nationala		7.733.450	3.970.650	1.205.959		987.114	1.779.708	
	56	01	02			Finantarea externa nerambursabila		3.650.520	1.312.720	1.197.031		987.114	1.779.708	
	70					CHELTUIELI DE CAPITAL	6.857.676	7.733.450	3.970.650	1.205.959	218.845	987.114	1.779.708	
	71					TITLUL XIII ACTIVE NEFINANCIARE	6.857.676	7.733.450	3.970.650	1.205.959	218.845	987.114	1.779.708	
	71	01				Active fixe	1.177.704	28.800	28.800	28.785		987.114	1.779.708	
	71	01	01			Constructii	28.790							
	71	01	02			Masini, echipamente si mijloace de transport								
	71	01	03			Mobilier, aparatura birotica si alte	1.148.914	3.621.720	1.283.920	1.168.246	181.132	987.114	1.755.944	

Capi- tol	Sub- capi- tol	Pa- ra- graf	Gru- pa / Titlu	Ar- ti- col	Ali- ne- at	Denumire indicator	Credite de angajament	Credite bugetare		Angajamente bugetare	Angajamente legale	Plati efectuate	Angajamente legale de platit	Cheltuieli efective	
								anuale aprobrate la finele perioadei de raportare	trimestriale cumulate						
A						B	1	2	3	4	5	6	7=5-6	8	
						active corporale									
			71	01	30	Alte active fixe (inclusiv reparatii capitale)									
			71	03		Reparatii capitale aferente activelor fixe			2.657.930	8.928	8.928	8.928			
6710			70			CULTURA, RECREERE SI RELIGIE		5.679.972							
			71			CHELTUIELI DE CAPITAL									
			71	01		TITLUL XIII ACTIVE NEFINANCIARE									
			71	01		Active fixe			4.082.930						
			71	01	02	Masini, echipamente si mijloace de transport									
			71	01	03	Mobilier, aparatura birouca si alte active corporale									
															17.626
															6.138
															5.447
															5.447
															5.447
															5.447
															4.541
															906

Conducatorul institutiei,

Conducatorul compartimentului
financiar-contabil

DETALIEREA CHELTUIELILOR
INSTITUTII PUBLICE FINANTATE DIN VENITURI PROPRII
SI SUBVENTII DIN BUGETUL LOCAL
SECTIUNEA DE FUNCTIONARE
31.03.2015

Capi- tol	Sub- capi- tol	Pa- ra- graf	Gru- ps / Titlu	Ar- fi- col	Ali- ne- at	Denumire indicator	Credite de angajament	Credite bugetare		Angajamente legale	Plati efectuate	Angajamente legale de platit	Cheltuieli efective	
								anuale aprobat la finele perioadei de raportare	trimestriale cumulate					
A						B	1	2	3	4	5	6	7-5-6	8
5010						TOTAL CHELTUIELI DIN VENITURI PROPRII SI SUBVENTII								
	01					CHELTUIELI CURENTE		252.916.320	78.277.660	141.805.358	58.768.692	83.036.666	58.609.410	
	10					TITLUL I CHELTUIELI DE PERSONAL		252.916.320	78.277.660	141.825.648	58.788.982	83.036.666	58.609.410	
	20					TITLUL II BUNURI SI SERVICII		141.060.650	35.677.160	91.700.786	33.819.685	57.881.101	34.376.653	
	59					TITLUL XI ALTE CHELTUIELI		108.255.670	41.704.500	47.581.945	24.084.751	23.497.194	23.266.161	
	84					PLATI EFECTUATE IN ANII PRECEDENTI SI RECUPERATE IN ANUL CURENT		3.600.000	896.000	2.542.917	884.546	1.658.371	966.596	
	85					Titlu XIX PLATI EFECTUATE IN ANII PRECEDENTI SI RECUPERATE IN ANUL CURENT				-20.290	-20.290			
6110						ORDINE PUBLICA SI SIGURANTA NATIONALA								
	01					CHELTUIELI CURENTE		3.300.000	927.840	661.003	661.003	661.003	827.850	
	10					TITLUL I CHELTUIELI DE PERSONAL		3.300.000	927.840	661.003	661.003	661.003	827.850	
	10	01				Cheltuieli salariale in bani		2.700.000	665.000	590.778	590.778	590.778	611.070	
	10	01	01			Salarii de baza		1.715.000	437.000	385.754	385.754	385.754	391.714	
	10	01	05			Sporuri pentru conditii de munca		1.433.000	360.000	328.086	328.086	328.086	339.859	
	10	01	06			Alte sporuri		127.000	34.000	29.444	29.444	29.444	30.439	
	10	01	12			Indemnizatii platite unor persoane din afara unitatii		9.000	3.000	1.402	1.402	1.402	1.123	
	10	01	13			Indemnizatii de delegare		2.000	1.000	123	123	123	123	
	10	01	30			Alte drepturi salariale in bani		2.000	1.000	153	153	153	20.170	
	10	02				Cheltuieli salariale in natura		142.000	38.000	26.546	26.546	26.546	131.988	
	10	02	02			Norme de hrana		603.000	129.000	119.468	119.468	119.468	131.988	
	10	03				Contributii		603.000	129.000	119.468	119.468	119.468	131.988	
	10	03	01			Contributii de asigurari sociale de		382.000	99.000	85.556	85.556	85.556	87.368	

Capi- tol	Sub- capi- tol	Pa- ra- gra- f	Gru- pa / Titlu	Ar- ti- col	Ali- ne- af	Denumire indicator	Credite de angajament	Credite bugetare		Angajamente bugetare	Angajamente legale	Plati efectuate	Angajamente legale de platit	Cheitrueli efective
								anuale aprobate la finele perioadei de raportare	trimestriale eumulate					
A						B	1	2	3	4	5	6	7=5-6	8
						stat		271.000	68.000	60.777	60.777	60.777	60.777	61.529
	10	03	02			Contributii de asigurari de somaj		9.000	3.000	1.805	1.805	1.805	1.805	1.837
	10	03	03			Contributii de asigurari sociale de sanatate		89.000	23.000	19.986	19.986	19.986	19.986	20.335
	10	03	04			Contributii de asigurari pentru accidente de munca si boli profesionale		4.000	2.000	1.001	1.001	1.001	1.001	1.014
	10	03	06			Contributii pentru concedii si indemnizatii		9.000	3.000	1.987	1.987	1.987	1.987	2.653
	20					TITLUL II BUNURI SI SERVICII		600.000	262.840	70.225	70.225	70.225	70.225	216.780
	20	01				Bunuri si servicii		416.040	224.800	50.286	50.286	50.286	50.286	98.479
	20	01	01			Furnituri de birou		25.000	15.000	2.083	2.083	2.083	2.083	3.970
	20	01	02			Materiale pentru curatenie		4.800	4.800	98	98	98	98	382
	20	01	03			Incalzit, iluminat si forta motrica		42.340	10.000	617	617	617	617	98
	20	01	04			Apa, canal si salubritate		6.960	2.000	10.723	10.723	10.723	10.723	15.355
	20	01	08			Posta, telecomunicatii, radio, tv, internet		67.560	20.000					
	20	01	09			Materiale si prestari de servicii cu caracter functional		11.300	5.000					
	20	01	30			Alte bunuri si servicii pentru intretinere si functionare		258.080	168.000	36.765	36.765	36.765	36.765	77.839
	20	05				Bunuri de natura obiectelor de inventar		127.740	23.040	11.846	11.846	11.846	11.846	110.127
	20	05	01			Uniforme si echipament		114.040	13.040	2.361	2.361	2.361	2.361	106.176
	20	05	30			Alte obiecte de inventar		13.700	10.000	9.485	9.485	9.485	9.485	3.951
	20	06				Deplasari, detasari, transferari		2.700	2.000	601	601	601	601	754
	20	06	01			Deplasari interne, detasari, transferari		2.700	2.000	601	601	601	601	754
	20	13				Pregatire profesionala		30.200	2.000					754

Capi- tol	Sub- capi- tol	Pa- ra- graf	Gru- pa / Titlu	Ar- ti- col	Ali- ne- af	Denumire indicator	Credite de angajament	Credite bugetare		Angajamente legale de platit	Plati efectuate	Angajamente legale	Cheltuieli efective	
								anuale aprobat la finele perioadei de raportare	trimestriale cumulate					
A						B	1	2	3	4	5	6	7=5-6	8
			20 01 04			Apa, canal si salubritate		2.000	500				361	
			20 01 05			Carburanti si lubrifianti		5.000					7.740	
			20 01 08			Posta, telecomunicatii, radio, tv, internet		48.500	17.390	7.760	7.760		3.069	
			20 01 09			Materiale si prestari de servicii cu caracter functional		80.050	33.750	2.819	2.819			
			20 01 30			Alte bunuri si servicii pentru intretinere si functionare		1.886.000	682.720	138.126	138.126		131.164	
			20 03			Hrana		8.289.740	2.711.910	1.564.956	1.564.956		1.414.394	
			20 03 01			Hrana pentru oameni		8.289.740	2.711.910	1.564.956	1.564.956		1.414.394	
			20 04			Medicamente si materiale sanitare		8.000	7.000					
			20 04 01			Medicamente		3.000	3.000					
			20 04 02			Materiale sanitare		5.000	4.000					
			20 05			Bunuri de natura obiectelor de inventar		939.810	518.920	73.966	73.966		9.555	
			20 05 01			Uniforme si echipament		2.000	1.000					
			20 05 03			Lenjerie si accesorii de pat		47.700	23.200					
			20 05 30			Alte obiecte de inventar		890.110	494.720	73.966	73.966		9.555	
			20 06			Deplasari, detasari, transferari		16.000	6.700					
			20 06 01			Deplasari interne, detasari, transferari		16.000	6.700					
			20 11			Carti, publicatii si materiale documentare		50.500	35.500	726	726		90	
			20 13			Pregatire profesionala		29.200	21.800					
			20 14			Protectia muncii		6.500	2.300					
			20 30			Alte cheltuieli		666.310	475.170	47.888	47.888		39.602	
			20 30 30			Alte cheltuieli cu bunuri si servicii		666.310	475.170	47.888	47.888		39.602	
			59			TITLUL XI ALTE CHELTUIELI		6.000	2.000	1.200	1.200		1.200	

Capi- tol	Sub- capi- tol	Pa- ra- graf	Gru- pa / Titlu	Ar- ti- col	Alf- ne- at	Denumire indicator	Credite de angajament	Credite bugetare		Angajamente legale	Plati efectuate	Angajamente legale de platit	Cheltuieli efective	
								anuale aprobrate la finele perioadei de raportare	trimestriale cumulate					
A						B	1	2	3	4	5	6	7=5-6	8
6610			59	01		Burse		6.000	2.000	1.200	1.200	1.200	1.200	1.200
						SANATAIE		228.457.280	69.343.040	136.894.138	136.894.138	53.857.472	83.036.666	53.929.423
			01			CHELTUIELI CURENTE		228.457.280	69.343.040	136.914.428	136.914.428	53.877.762	83.036.666	53.929.423
			10			TITLUL I CHELTUIELI DE PERSONAL		136.435.090	34.010.020	90.850.182	90.850.182	32.969.081	57.881.101	33.482.384
			10	01		Cheltuieli salariale in bani		104.631.500	26.264.780	70.483.821	70.483.821	25.535.961	44.947.860	26.000.554
			10	01	01	Salarii de baza		73.777.150	18.231.850	49.819.274	49.819.274	17.813.410	32.005.864	18.051.853
			10	01	05	Sporuri pentru conditii de munca		14.622.700	3.806.800	9.910.178	9.910.178	3.656.190	6.273.988	3.857.155
			10	01	06	Alte sporuri		8.238.500	2.131.700	5.547.057	5.547.057	2.078.377	3.468.680	2.053.982
			10	01	10	Fond pentru posturi ocupate prin cumul		2.621.700	659.700	1.498.176	1.498.176	633.863	864.313	660.754
			10	01	11	Fond aferent platii cu ora		4.860.100	1.284.100	3.387.530	3.387.530	1.253.761	2.133.769	1.229.744
			10	01	13	Indemnizatii de delegare		17.000	6.000	14.111	14.111	701	13.410	701
			10	01	30	Alte drepturi salariale in bani		494.350	144.630	307.495	307.495	119.659	187.836	146.465
			10	02		Cheltuieli salariale in natura		6.161.440	1.516.360	4.050.962	4.050.962	1.492.820	2.558.142	1.524.050
			10	02	01	Tichete de masa		6.161.440	1.516.360	4.050.962	4.050.962	1.492.820	2.558.142	1.524.050
			10	03		Contributii		25.642.150	6.228.880	16.315.399	16.315.399	5.940.300	10.375.099	5.957.780
			10	03	01	Contributii de asigurari sociale de stat		18.367.160	4.323.440	11.386.557	11.386.557	4.105.333	7.281.224	4.182.410
			10	03	02	Contributii de asigurari de somaj		526.640	133.130	354.451	354.451	127.400	227.051	129.456
			10	03	03	Contributii de asigurari sociale de sanatate		5.449.160	1.363.040	3.673.850	3.673.850	1.327.827	2.346.023	1.351.979
			10	03	04	Contributii de asigurari pentru accidente de munca si boli profesionale		295.630	74.830	196.731	196.731	71.621	125.110	72.885
			10	03	06	Contributii pentru concedii si indemnizatii		1.003.560	334.440	703.810	703.810	308.119	395.691	221.050
			20			TITLUL II BUNURI SI SERVICII		88.428.190	34.439.020	43.522.529	43.522.529	20.023.335	23.497.194	19.481.643
			20	01		Bunuri si servicii		23.270.600	8.211.410	12.620.086	12.620.086	5.591.552	7.028.534	5.732.172

Capi- tol	Sub- capi- tol	Pa- ra- graf	Gru- pa / Titlu	Ar- ti- col	Ali- ne- at	Denumire indicator	Credite de angajament	Credite bugetare		Angajamente legale	Plati efectuate	Angajamente legale de plati	Cheltuieli efective
								2	3				
A						B	I	4	5	6	7=5-6	8	
	20	01	01			Furnituri de birou		509.400	162.810	168.029	80.549	87.480	96.448
	20	01	02			Materiale pentru curatenie		1.278.310	363.190	445.211	232.177	213.034	207.383
	20	01	03			Incalzit, iluminat si forta motrica		6.181.770	2.833.200	4.552.592	2.296.631	2.255.961	2.376.051
	20	01	04			Apa, canal si salubritate		1.488.850	549.080	947.979	483.188	464.791	482.160
	20	01	05			Carburanti si lubrifianti		389.100	152.270	188.869	42.978	145.891	43.482
	20	01	06			Piese de schimb		432.950	150.150	106.640	74.364	32.276	118.062
	20	01	07			Transport		127.100	35.000	42.144	26.907	15.237	21.119
	20	01	08			Posta, telecomunicatii, radio, tv, internet		706.310	201.850	479.511	130.727	348.784	127.075
	20	01	09			Materiale si prestari de servicii cu caracter functional		6.525.870	1.870.690	3.302.754	1.009.937	2.292.817	1.253.103
	20	01	30			Alte bunuri si servicii pentru intretinere si functionare		5.630.940	1.893.170	2.386.357	1.214.094	1.172.263	1.007.289
	20	02				Reparatii curente		988.200	548.200	253.518	132.345	121.173	103.692
	20	03				Hrana		5.746.100	1.601.000	2.391.423	926.290	1.465.133	966.180
	20	03	01			Hrana pentru oameni		5.746.100	1.601.000	2.391.423	926.290	1.465.133	966.180
	20	04				Medicamente si materiale sanitare		55.300.720	22.899.250	27.530.499	12.985.733	14.544.766	12.392.702
	20	04	01			Medicamente		34.133.620	16.200.950	18.533.353	9.851.301	8.682.052	8.201.932
	20	04	02			Materiale sanitare		12.072.550	3.734.740	5.059.975	1.734.412	3.325.563	2.651.674
	20	04	03			Reactivi		7.472.120	2.249.720	3.612.769	1.184.032	2.428.737	1.296.546
	20	04	04			Dezinfectanti		1.622.430	713.840	324.402	215.988	108.414	242.550
	20	05				Bunuri de natura obiectelor de inventar		1.199.090	460.800	253.658	137.549	116.109	4.028
	20	05	01			Uniforme si echipament		117.400	20.100	2.319	2.319		
	20	05	03			Lenjerie si accesorii de pat		124.000	49.000	22.692	22.692		-563
	20	05	30			Alte obiecte de inventar		957.690	391.700	228.647	112.538	116.109	4.591
	20	06				Deplasari, detasari, transferari		113.000	57.500	18.844	18.844		18.902

Capi- tol	Sub- capi- tol	Pa- ra- gra- f	Gru- pa / Titlu col	Ali- ne- at	Denumire indicator	Credite de angajament	Credite bugetare		Angajamente bugetare	Angajamente legale	Plati efectuate	Angajamente legale de platit	Cheltuieli efective
							anuale aprobat la finele perioadei de raportare	trimestriale cumulate					
A					B	1	2	3	4	5	6	7=5-6	8
	20	06	01		Deplasari interne, deplasari, transferari		75.000	33.500	8.027	8.027	8.027		8.085
	20	06	02		Deplasari in strainatate		38.000	24.000	10.817	10.817	10.817		10.817
	20	09			Materiale de laborator		374.610	210.680	110.427	110.427	35.859	74.568	66.655
	20	11			Carti, publicatii si materiale documentare		6.740	2.440	156	156	156		156
	20	12			Consultanta si expertiza		62.000	26.000	45.880	45.880	7.688	38.192	7.688
	20	13			Pregatire profesionala		117.400	41.600	20.821	20.821	20.821		20.821
	20	14			Protectia muncii		174.400	48.000	85.698	85.698	29.962	55.736	40.236
	20	25			Cheltuieli judiciare si extrajudiciare derivate din actiuni in reprezentarea intereselor statului, potrivit dispozitiilor legale		3.830	250					
	20	30			Alte cheltuieli		1.071.500	331.890	191.519	191.519	138.536	52.983	128.411
	20	30	03		Prime de asigurare non-viata		110.600	31.240	13.993	13.993	13.993		13.993
	20	30	04		Chirii		230.900	117.000	50.656	50.656	24.708	25.948	16.132
	20	30	30		Alte cheltuieli cu bunuri si servicii		730.900	183.650	126.870	126.870	99.835	27.035	98.286
	59				TITLUL XI ALTE CHELTUIELI		3.594.000	894.000	2.541.717	2.541.717	883.346	1.658.371	965.396
	59	01			Burse		3.594.000	894.000	2.541.717	2.541.717	883.346	1.658.371	965.396
	84				PLATI EFECTUATE IN ANII PRECEDENTI SI RECUPERATE IN ANUL CURENT				-20.290	-20.290	-20.290		
	85				Titlul XIX PLATI EFECTUATE IN ANII PRECEDENTI SI RECUPERATE IN ANUL CURENT				-20.290	-20.290	-20.290		
	85	01			Plati efectuate in anii precedenti si recuperate in anul curent				-20.290	-20.290	-20.290		
	85	01	01		Plati efectuate in anii precedenti si				-20.290	-20.290	-20.290		

Capi- tot	Sub- capit ol	Pa- ra- graf	Gru- pa / Titlu	Ar- ti- col	Alf- ne- at	Denumire indicator	Credite de angajament	Credite bugetare		Angajamente legale	Plati efectuate	Angajamente legale de platit	Cheltuieli efective	
								anuale aprobat la finele perioadei de raportare	trimestriale cumulate					
A						B	I	2	3	4	5	6	7=5-6	8
6710						recuperate in anul curent (SF)								
	01					CULTURA, RECREERE SI RELIGIE	7.587.970	2.567.970	-20.290	2.260.953	2.260.953	2.260.953	2.066.509	
	10					CHELTUIELI CURENTE	7.587.970	2.567.970	2.260.953	2.260.953	2.260.953	2.260.953	2.066.509	
	10	01				TITLUL I CHELTUIELI DE PERSONAL	547.000	136.090	114.592	114.592	114.592	114.592	111.195	
	10	01	01			Cheltuieli salariale in bani	447.000	110.500	93.846	93.846	93.846	93.846	90.441	
	10	01	05			Salarii de baza	290.000	71.000	64.906	64.906	64.906	64.906	65.217	
	10	01	06			Sporuri pentru conditii de munca	33.000	8.250	6.054	6.054	6.054	6.054	6.071	
	10	01	12			Alte sporuri	11.000	2.750	1.800	1.800	1.800	1.800	1.800	
	10	01	13			Indemnizatii platite unor persoane din afara unitatii	67.000	17.000	16.680	16.680	16.680	16.680	16.680	
	10	01	30			Indemnizatii de delegare	10.000	1.500	34	34	34	34	34	
	10	03				Alte drepturi salariale in bani	36.000	10.000	4.372	4.372	4.372	4.372	639	
	10	03	01			Contributii	100.000	25.590	20.746	20.746	20.746	20.746	20.754	
	10	03	02			Contributii de asigurari sociale de stat	69.000	18.000	14.677	14.677	14.677	14.677	14.686	
	10	03	03			Contributii de asigurari de somaj	3.000	640	452	452	452	452	450	
	10	03	04			Contributii de asigurari sociale de sanatate	23.000	5.700	4.701	4.701	4.701	4.701	4.702	
	10	03	06			Contributii de asigurari pentru accidente de munca si boli profesionale	1.000	250	147	147	147	147	146	
	20	01				Contributii pentru concedii si indemnizatii	4.000	1.000	769	769	769	769	770	
	20	01	01			TITLUL II BUNURI SI SERVICII	7.040.970	2.431.880	2.146.361	2.146.361	2.146.361	2.146.361	1.955.314	
	20	01	01			Bunuri si servicii	6.858.970	2.393.380	2.132.272	2.132.272	2.132.272	2.132.272	1.951.369	
	20	01	03			Furnituri de birou	10.000	2.500	1.326	1.326	1.326	1.326	880	
	20	01	03			Incalzit, iluminat si forta motrica	18.000	4.500	3.194	3.194	3.194	3.194	4.916	

Capi- tol	Sub- capi- tol	Pa- ra- gra- ful	Gru- pa / Titlu	Ar- ti- col	Al- ne- at	Denumire indicator	Credite de angajament	Credite bugetare			Angajamente legale	Plati efectuate	Angajamente legale de platit	Cheltuieli efective
								anuale aprobat la finele perioadei de raportare	trimestriale cumulate					
A						B	I	2	3	4	5	6	7=5-6	8
						20 01 04	Apa, canal si salubritate		15.000	4.000	2.820	2.820	2.820	2.820
						20 01 08	Posta, telecomunicatii, radio, tv, internet		40.000	10.000	6.215	6.215	6.215	5.276
						20 01 09	Materiale si prestari de servicii cu caracter functional		6.610.970	2.322.380	2.076.136	2.076.136	2.076.136	1.901.541
						20 01 30	Alte bunuri si servicii pentru intretinere si functionare		165.000	50.000	42.581	42.581	42.581	35.936
						20 05	Bunuri de natura obiectelor de inventar		7.000	1.000				
						20 05 30	Alte obiecte de inventar		7.000	1.000				
						20 06	Deplasari, detasari, transferari		90.000	25.000	11.412	11.412	11.412	1.109
						20 06 01	Deplasari interne, detasari, transferari		50.000	15.000	7.073	7.073	7.073	955
						20 06 02	Deplasari in strainatate		40.000	10.000	4.339	4.339	4.339	154
						20 13	Pregatire profesionala		5.000					
						20 30	Alte cheltuieli		80.000	12.500	2.677	2.677	2.677	2.836
						20 30 30	Alte cheltuieli cu bunuri si servicii		80.000	12.500	2.677	2.677	2.677	2.836

Conducatorul compartimentului
financiar-contabil