



Primăria Municipiului Oradea

Direcția Economică

Piața Unirii, nr. 1
410 100, Oradea
Tel. +40 0259-437 000
Fax. +40 0259-437 544
E-mail: primarie@oradea.ro

Direcția Generală a Finanțelor Publice a Județului Bihor

Adresa Dimitrie Cantemir, nr.2-4
Oradea
România

Nr. înregistrare: 30233

Data: 10.02.2016

Alăturat vă depunem Situațiile financiare la 31.12.2015 pentru Municipiul Oradea împreună cu anexele aferente.

Viceprimar
Huszar Istvan Eric



Sef serviciu
Bogdan Daniela

BILANT
31.12.2015

ADMINISTRAȚIA JUDEȚEANĂ A
FINANTELOR PUBLICE BIHOR
SERVICIUL SINTETA ȘI ASISTENȚA ELABORĂRII
ȘI EXECUȚIEI BUGETELOR LOCALE

Nr. BHG-REG-29806 / 10-02-2016
pag.: 1 - lei -

COD	DENUMIRE INDICATORI	SOLD LA	
		INCEPUTUL PERIOADEI	SFARSITUL PERIOADEI
01003	1.Active fixe necorporale (ct.2030000+2050000+2060000+2080100+2080200+2330000-2800300-2800500-2800800-2900400-2900500-2900800-2930100*)	4.769.231	3.582.405
01004	2.Înștalatii tehnice, mijloace de transport, animale, plantatii, mobilier, aparatura birotica si alte active corporale (ct.2130100+2130200+2130300+2130400+2140000+2310000-2810300-2810400-2910300-2910400-2930200*)	255.330.436	262.653.195
01005	3.Terenuri si cladiri (ct.2110100+2110200+2120000+2310000-2810100-2810200-2910100-2910200-2930200)	3.669.457.010	4.591.613.974
01007	5.Active financiare necurente (investitii pe termen lung) peste un an (ct.2600100+2600200+2600300+2650000+2670201+2670202+2670203+2670204+2670205+2670208-2960101-2960102-2960103-2960200), din care:	70.881.371	71.184.398
01008	Titluri de participare (ct.2600100+2600200+2600300-2960101-2960102-2960103)	70.258.221	70.561.248
01009	6.Creante necurente - sume ce urmeaza a fi incasate dupa o perioada mai mare de un an (ct.4110201+4110208+4130200+4280202+4610201+4610209-4910200-4960200) din care:	10.971.530	5.668.876
01010	Creante comerciale necurente - sume ce urmeaza a fi incasate dupa o perioada mai mare de un an (ct.4110201+4110208+4130200+4610201-4910200-4960200)	10.971.530	5.668.876
01015	7.TOTAL ACTIVE NECURENTE (rd.03+04+05+06+07+09)	4.011.409.578	4.934.702.848
01019	1.Stocuri (ct.3010000+3020100+3020200+3020300+3020400+3020500+3020600+3020700+3020800+3020900+3030100+3030200+3040100+3040200+3050100+3050200+3070000+3090000+3310000+3320000+3410000+3450000+3460000+3470000+3490000+3510100+3510200+3540100+3540500+3540600+3560000+3570000+3580000+3590000+3610000+3710000+3810000+/-3480000+/-3780000-3910000-3920100+3920200-3930000-3940100-3940500-3940600-3950100-3950200-3950300-3950400-3950600-3950700-3950800-3960000-3970000-3980000)	69.707.610	78.671.549
01021	Creante din operatiuni comerciale, avansuri si alte decontari (ct.2320000+2340000+4090101+4090102+4110101+4110108+4130100+4180000+4250000+4280102+4610101+4610109+4730109**+4810101+4810102+4810103+4810200+4810300+4810900+4820000+4830000+4890000-4910100-4960100+5120800) din care:	296.039.784	63.657.103
01022	Creante comerciale si avansuri (ct.2320000+2340000+4090101+4090102+4110101+4110108+4130100+4180000+4610101-4910100-4960100),din care:	86.045.864	59.095.521
010221	Avansuri acordate(ct.2320000+2340000+4090101+4090102)		729.272
01023	Creante bugetare (ct.4310100**+4310200**+4310300**+4310400**+4310500**+4310700**+4370100**+4370200**+4370300**+4420400+4420800**+4440000**+4460000**+4480200+4610102+4630000+4640000+4650100+4650200+4660401+4660402+4660500+4660900+4810101**+4810102**+4810103**+4810900**+4820000**-4970000), din care:	100.378.315	310.564.067
01024	Creantele bugetului general consolidat (ct.4630000+4640000+4650100+4650200+4660401+4660402+4660500+4660900-4970000)	100.309.493	108.332.128
01025	Creante din operatiuni cu fonduri externe nerambursabile si fonduri de		

COD	DENUMIRE INDICATORI	SOLD LA INCEPUTUL PERIOADEI	SOLD LA SFARSITUL PERIOADEI
	la buget (ct.4500100+4500300+4500501+4500502+4500503+4500504+4500505+4500700+4510100+4510300+4510500+4530100+4540100+4540301+4540302+4540501+4540502+4540503+4540504+4550100+4550301+4550302+4550303+4560100+4560303+4560309+4570100+4570201+4570202+4570203+4570205+4570206+4570209+4570301+4570302+4570309+4580100+4580301+4580302+4610103+4730103**+4740000+4760000), din care:	11.130.070	43.590.868
01030	Total creante curente (rd.21+23+25+27)	407.548.169	417.812.038
01033	Conturi la trezorerie, casa in lei. (ct.5100000+5120101+5120501+5130101+5130301+5130302+5140101+5140301+5140302+5150101+5150103+5150301+5150500+5150600+5160101+5160301+5160302+5170101+5170301+5170302+5200100+5210100+5210300+5230000+5250101+5250102+5250301+5250302+5250400+5260000+5270000+5280000+5290101+5290201+5290301+5290400+5290901+5310101+5500101+5520000+5550101+5550400+5570101+5580101+5580201+5590101+5600101+5600300+5600401+5610100+5610300+5620101+5620300+5620401+5710100+5710300+5710400+5740101+5740102+5740301+5740302+5740400+5750100+5750300+5750400-7700000)	20.459.033	37.614.541
010331	Dobanda de incasat,alte valori,avansuri de trezorerie (ct.5180701+5320100+5320200+5320300+5320400+5320500+5320600+5320800+5420100)	1.429.371	883.764
01035	Conturi la institutii de credit, BNR, casa in valuta (ct.5110101+5110102+5120102+5120402+5120502+5130102+5130202+5140102+5140202+5150102+5150202+5150302+5160102+5160202+5170102+5170202+5290102+5290202+5290302+5290902+5310402+5410102+5410202+5500102+5550102+5550202+5570202+5580102+5580202+5580302+5580303+5590102+5590202+5600102+5600103+5600402+5620102+5620103+5620402)	1.147.305	8.687.802
01040	Total disponibilitati si alte valori (rd.33+33.1+35+35.1)	23.035.709	47.186.107
01042	6.Cheltoiului in avans (ct.4710000)	4.430.801	5.449.305
01045	7.TOTAL ACTIVE CURENTE (rd.19+30+31+40+41+41.1+42)	504.722.289	549.118.999
01046	8.TOTAL ACTIVE (rd.15+45)	4.516.131.867	5.483.821.847
01052	1.Sume necurente - sume ce urmeaza a fi platite dupa o perioada mai mare de un an (ct.2690200+4010200+4030200+4040200+4050200+4280201+4620201+4620209+5090000), din care:		647.485
01053	Datorii comerciale (ct.4010200+4030200+4040200+4050200+4620201)		647.485
01054	2.Imprumuturi pe termen lung (ct.1610200+1620200+1630200+1640200+1650200+1660201+1660202+1660203+1660204+1670201+1670202+1670203+1670208+1670209-1690200)	300.830.636	469.985.384
01055	3.Provizioane (ct.1510201+1510202+1510203+1510204+1510208)	29.471.376	20.835.581
01058	TOTAL DATORII NECURENTE (rd.52+54+55)	330.302.012	491.468.450
01060	1.Datorii comerciale, avansuri si alte decontari (ct.2690100+4010100+4030100+4040100+4050100+4080000+4190000+4620101+4620109+4730109+4810101+4810102+4810103+4810200+4810300+4810900+		

COD	DENUMIRE INDICATORI	SOLD LA INCEPUTUL PERIOADEI	SOLD LA SFARSITUL PERIOADEI
010601	4820000+4830000+4890000+5090000+5120800), din care: Decontari privind incheiere executiei bugetului de stat din anul curent (ct.4890000)	188.492.586	212.252.659
01061	Datorii comerciale si avansuri (ct.4010100+4030100+4040100+ 4050100+4080000+4190000+4620101), din care:		7.006.761
01062	2.Datorii catre bugete (ct.4310100+4310200+4310300+4310400+4310500+ 4310700+4370100+4370200+4370300+4400000+4410000+4420300+ 4420800+4440000+4460000+4480100+4550501+4550502+4550503+ 4620109+4670100+4670200+4670300+4670400+4670500+4670900+ 4730109+4810900+4820000),din care:	28.295.138	31.735.850
010631	Contributii sociale (ct.4310100+4310200+4310300+4310400+4310500+ 4310700+4370100+4370200+4370300)	73.358.170	64.569.868
01065	3.Datorii din operatiuni cu Fonduri externe nerambursabile si fonduri de la buget,alte datorii catre alte organisme internationale (ct.4500200+ 4500400+4500600+4510200+4510401+4540402+4540409+4510601+ 4510602+4510603+4510605+4510606+4510609+4520100+4520200+ 4530200+4540200+4540401+4540402+4540601+4540602+4540603+ 4550200+4550401+4550402+4550403+4550404+4560400+4580401+ 4580402+4580501+4580502+4590000+4620103+4730103+4760000)	5.832.401	7.737.816
01072	6.Salariile angajatilor (ct.4210000+4230000+4260000+4270100+4270300+ 4280101)	11.495.347	1.724.999
01073	7.Alte drepturi cuvenite altor categorii de persoane (pensii, indemnizatii de somaj, burse) (ct.4220100+4220200+4240000+4260000+4270200+ 4270300+4290000+4380000), din care:	12.171.432	15.828.196
01074	8.Venituri in avans (ct.4720000)	237.776	210.876
01075	9.Provizioane (ct.1510101+1510102+1510103+1510104+1510108)	1.941.783	29.862.271
01078	10.TOTAL DATORII CURENTE (rd.60+62+65+70+71+72+73+74+75)	21.987.512	1.978.819
01079	11.TOTAL DATORII (rd.58+78)	309.684.606	326.427.688
01080	12.ACTIVE NETE = TOTAL ACTIVE - TOTAL DATORII = CAPITALURI PROPRII (rd.80=rd.46-79=rd.90)	639.986.618	817.896.138
01084	1.Rezerve, fonduri (ct.1000000+1010000+1020101+1020102+1030000+ 1040101+1040102+1050100+1050200+1050300+1050400+1050500+ 1060000+1320000+1330000+1390100)	3.876.145.249	4.665.925.709
01085	2.Rezultatul reportat (ct.1170000-sold creditor)	3.585.734.461	3.986.593.143
01087	4.Rezultatul patrimonial al exercitiului (ct.1210000-sold creditor)	130.620.591	303.176.670
01090	6.TOTAL CAPITALURI PROPRII (rd.84+85-86+87-88)	159.790.197	376.155.896
		3.876.145.249	4.665.925.709

Conducatorul institutiei

Conducatorul compartimentului
financiar- contabil

SITUAȚIA FLUXURILOR DE TREZORERIE
la data de 31.12.2015

-lei-

Cod 03

DENUMIREA INDICATORULUI	Cod rand	TOTAL	CASA ct. 5310101	Buget de stat *) ct. 5200100/7700000	Buget local ct. 5210100/7700000	Buget asigurarilor sociale de stat ct. 5250101+5250102/7700000	Buget asigurarilor pentru somaj ct. 5740101+5740102/7700000	Buget Fond national de asigurari sociale de sanatate ct. 5750100/7700000	Buget trezoreriei statului ct. 5240100/7700000	Buget institutiilor publice finantate din veniturii proprii si suventii 5600101/7700000	Buget institutiilor publice finantate din veniturii proprii si suventii 5610101/7700000	Buget activitati finantate din venituri proprii si buget privatizate 5620101/7700000	Buget imprumuturi interne si externe ct. 5130101+5140101+5160101+5170101/7700000	Buget fonduri externe neramb (sursad) 5150103/7700000	Alte disponibilitati (ct.5xx)	
A	B	1	2	3	4	5	6	7	8	9	10	11	12	13	14	15
I. NUMERAR DIN ACTIVITATEA OPERATIONALA	01															
1. Incasari	02	1430504558	79828729		797716524					249326827	9561205	9060121				285011152
2. Plati	03	941683116	79828729	7006761	331702826					230836612	9521725	8236569				281556655
3. Numerar net din activitatea operationala (rd.02-03)	04	488821442		-7006761	466013698					18490215	39480	823552				3454497
II. NUMERAR DIN ACTIVITATEA DE INVESTITII	05															
1. Incasari	06	7367135			7103297					3268						260570
2. Plati	07	629751352			407416150					14749733	4000	299494	207281975			
3. Numerar net din activitatea de investitii (rd.06-07)	08	-622384217			-400312853					-14746465	-4000	-299494	-207281975			260570
III. NUMERAR DIN ACTIVITATEA DE FINANTARE	09															
1. Incasari	10	216618239											213348861			
2. Plati	11	65899956			62630578											
3. Numerar net din activitatea de finantare (rd.10-rd.11)	12	150718283			-62630578								213348861			
IV. CRESTEREA (DESCRESTEREA) NETA DE NUMERAR SI ECHIVALENT DE NUMERAR (rd.04+rd.08+rd.12)	13	17155508		-7006761	3070267					3743750	35480	524058	6066886			3715067
V. NUMERAR SI ECHIVALENT DE NUMERAR LA INCEPUTUL ANULUI	14	20459033			9950552					3799529	484	1882163				4826305
- sume recuperate din excedentul anului precedent*	14.1	10168742			9950510							218232				
- sume utilizate din excedentul anului precedent*	14.2	10168742			9950510							218232				
Sume transferate din disponibilul neutilizat la finele anului precedent***)	14.3															
VI. NUMERAR SI ECHIVALENT DE NUMERAR LA SFARSITUL PERIOADEI (rd.13+rd.14+14.1-14.2-14.3)	15	37614541		-7006761	13020819					7543279	35964	2406221	6066886			8541372

*) La unitatile administrativ-teritoriale si la unitatile de invatamant preuniversitar coloana 3 nu se aduna in coloana 1 -Total

**) Randurile 14.1"Suma recuperate din excedentul anului precedent" se completeaza pentru bugetele: locale, institutiilor publice finantate integral sau partial din venituri proprii, activitatilor fir integral din venituri proprii, fondurilor nerambursabile(sursa 08) in situatia existentei unui buget de venituri si cheltuieli, activ. de privatizare, Fondului de mediu astfel:

- cu sume recuperate din excedentul anilor precedenti;
- cu sume virate din fondul spitalei in excedentul bugetului de venituri proprii al unitatii sanitare publice

**) Randurile 14.2"Suma utilizate din excedentul anului precedent/suma transferate din excedent la bugetul local/suma transferate din excedent pentru constituirea de depozite in trezorerie" se completeaza astfel: pentru bugetele: locale, institutiilor publice finantate integral sau partial din venituri proprii, activitatilor finantate integral din venituri proprii fondurilor externe nerambursabile(sursa 08/D) in situatia existentei unui buget de venituri si cheltuieli, activitatii de privatizare, Fondului de mediu-cu sumele utilizate din excedentul anului precedent pentru efectuarea de cheltuieli, acoperirea golurilor temporare de casa;

- pentru bugetul institutiilor publice finantate integral din venituri proprii si bugetul activitatilor finantate integral din venituri proprii - cu sumele transferate din excedent la bugetul local
- pentru bugetul asigurarilor sociale de stat, bugetul Fondului national unic de asigurari sociale de sanatate, bugetul Fondului de mediu, bugetul institutiilor publice finantate integral din venituri proprii, bugetul activitatii de privatizare si bugetul fondurilor externe nerambursabile(sursa 08/D) in situatia existentei unui buget de venituri si cheltuieli - cu sume transferate din excedent pentru constituirea de depozite in trezorerie.

***) Randul 14.3"Suma transferate din disponibilul neutilizat la finele anului precedent" se completeaza pentru: bugetul fondurilor externe nerambursabile (sursa 08/D) in situatia existentei doar a buget de cheltuieli, bugetul creditorilor in bugetul neutilizat la finele anului precedent.



Conducatorul institutiei
financiar-contabil

[Handwritten signature]

Viza trezorerie
 TREZORERIE SI CONTABILITATE PUBLICA BIHOR
 16. FEB. 2008
 TREZORERIA ORADEA 83

SITUATIA FLUXURILOR DE TREZORERIE
la data de 31.12.2015

Cod 03

-lei-

DENUMIREA INDICATORULUI	Cod rand	TOTAL	CASA ct. 5310101	Buget de stat *) ct. 5200100/7700000	Buget local ct. 5210100/7700000	Buget asigurarilor sociale de stat ct. 5250101/7700000	Buget asigurarilor pentru somaj ct. 5740101/7700000	Buget Fond national de asigurari sociale de sanatate ct. 5710100/7700000	Buget Fond pentru mediu ct. 5750100/7700000	Buget trezoreriei statului ct. 5240100/7700000	Buget institutiilor publice finantate din venituri proprii 5600101/7700000	Buget institutiilor publice finantate din venituri proprii si suventii 5610101/7700000	Buget activitati finantate din venituri proprii si buget privatizate 5620101/7700000	Buget imprumuturi interne si externe ct. 5130101+5140101+5170101/7700000	Buget fonduri externe neramb (sursad) 5150103/7700000	Alte disponibilitati (ct.5xx)
A	B	1	2	3	4	5	6	7	8	9	10	11	12	13	14	15
I. NUMERAR DIN ACTIVITATEA OPERATIONALA	01															
1. Incasari	02	1091909075	44374555		797716524											249817996
2. Plati	03	620323900	44374555		331702826											244246519
3. Numerar net din activitatea operationala (rd.02-03)	04	471585175			466013698											5571477
II. NUMERAR DIN ACTIVITATEA DE INVESTITII	05															
1. Incasari	06	7363867			7103297											260570
2. Plati	07	614698125			407416150									207281975		
3. Numerar net din activitatea de investitii (rd.06-07)	08	-607334258			-400312853									-207281975		260570
III. NUMERAR DIN ACTIVITATEA DE FINANTARE	09															
1. Incasari	10	213348861												213348861		
2. Plati	11	62630578			62630578											
3. Numerar net din activitatea de finantare (rd.10-rd.11)	12	150718283			-62630578									213348861		
IV. CRESTEREA (DESCRESTEREA) NETA DE NUMERAR SI ECHIVALENT DE NUMERAR (rd.04+rd.08+rd.12)	13	14969200			3070267									6066886		5832047
V. NUMERAR SI ECHIVALENT DE NUMERAR LA INCEPUTUL ANULUI	14	11657586			9950552											1707034
- sume recuperate din excedentul anului precedent*	14.1	9950510			9950510											
- sume utilizate din excedentul anului precedent*	14.2	9950510			9950510											
Sume transferate din disponibilul neutilizat la finele anului precedent(***)	14.3															
VI. NUMERAR SI ECHIVALENT DE NUMERAR LA SFARSITUL PERIOADEI (rd.13+rd.14+14.1-14.2-14.3)	15	26626786			13020819									6066886		7539081

*) La unitatile administrativ-teritoriale si la unitatile de invatamant preuniversitar coloana 3 nu se aduna in coloana 1 -Total

**) Randurile 14.1 "Sume recuperate din excedentul anului precedent" se completeaza pentru bugetele: locale, institutii publice finantate integral sau partial din venituri proprii, activitatilor financiare din veniturile proprii, activitatilor financiare din veniturile proprii, fondurilor nerambursabile (sursa 08) in situatia existentei unui buget de venituri si cheltuieli, activ. de privatizare, Fondului de mediu astfel:


- cu sume recuperate din excedentul anilor precedenti;
- cu sume virate din fondul spitalului in excedentul bugetului de venituri proprii al unitatii sanitare publice

**) Randurile 14.2 "Sume utilizate din excedentul anului precedent/sume transferate din excedent la bugetul local/sume transferate din excedent pentru constituirea de depozite in trezorerie" se completeaza astfel: pentru bugetele: locale, institutiilor publice finantate integral sau partial din venituri proprii, activitatilor financiare din veniturile proprii, fondurilor nerambursabile (sursa 08/D) in situatia existentei unui buget de venituri si cheltuieli, activitatii de privatizare, Fondului de mediu-cu sumele utilizate din excedentul nerambursabile (sursa 08/D) in situatia existentei unui buget de venituri si cheltuieli, acoperirea golurilor temporare de casa;

**) Randul 14.3 "Sume transferate din disponibilul neutilizat la finele anului precedent" se completeaza pentru: bugetul fondurilor externe nerambursabile (sursa 08/D) in situatia existentei doar a buget de cheltuieli, bugetul creditorilor in bugetul anului precedent la finele anului precedent.



Conducatorul institutiei
Conducatorul compartimentului
financiar-contabil



SITUATIA FLUXURILOR DE TREZORERIE
la data de 31.12.2015

-lei-

Cod 03

DENUMIREA INDICATORULUI	Cod rand	TOTAL	CASA ct. 5310101	Buget de stat *) ct. 5200100/ 7700000	Buget local ct. 5210100/ 7700000	Buget asigurarilor sociale de stat ct. 5250101+ 5250102/ 7700000	Buget asigurarilor pentru somaj ct. 5740101+ 5740102/ 7700000	Buget Fond national de asigurari sociale de sanatate ct. 5710100/ 7700000	Buget Fond pentru medii 5750100/ 7700000	Buget trezoreriei statului ct. 5240100/ 7700000	Buget institutiilor publice finantate din venituri proprii si suventii 5600101/ 7700000	Buget institutiilor publice finantate din venituri proprii si suventii 5610101/ 7700000	Buget activitati finantate din venituri proprii si buget privatizate 5620101/ 7700000	Buget imprumuturi interne si externe ct. 5130101+ 5140101+ 5160101+ 5170101/ 7700000	Buget fonduri externe nerambursabile (sursa) 5150103/ 7700000	Alte disponibilitati (ct.5xx)
A	B	1	2	3	4	5	6	7	8	9	10	11	12	13	14	15
I. NUMERAR DIN ACTIVITATEA OPERATIONALA	01															
1. Incasari	02	1091909075	44374555		797716524											249817996
2. Plati	03	620323900	44374555		331702826											244246519
3. Numerar net din activitatea operationala (rd.02-03)	04	471585175			466013698											5571477
II. NUMERAR DIN ACTIVITATEA DE INVESTITII	05															
1. Incasari	06	7363867			7103297											260570
2. Plati	07	614698125			407416150									207281975		
3. Numerar net din activitatea de investitii (rd.06-07)	08	-607334258			-400312853									-207281975		260570
III. NUMERAR DIN ACTIVITATEA DE FINANTARE	09															
1. Incasari	10	213348861												213348861		
2. Plati	11	62630578			62630578											
3. Numerar net din activitatea de finantare (rd.10-rd.11)	12	150718283			-62630578									213348861		
IV. CRESTEREA (DESCRESTEREA) NETA DE NUMERAR SI ECHIVALENT DE NUMERAR (rd.04+rd.08+rd.12)	13	14969200			3070267									6066886		5832047
V. NUMERAR SI ECHIVALENT DE NUMERAR LA INCEPUTUL ANULUI	14	11657586			9950552											1707034
- sume recuperate din excedentul anului precedent*	14.1	9950510			9950510											
- sume utilizate din excedentul anului precedent*	14.2	9950510			9950510											
Sume transferate din disponibilul neutilizat la finele anului precedent(***)	14.3															
VI. NUMERAR SI ECHIVALENT DE NUMERAR LA SFARSITUL PERIOADEI (rd.13+rd.14+14.1-14.2-14.3)	15	26626786			13020819									6066886		7539081

*) La unitatile administrativ-teritoriale si la unitatile de invatamant preuniversitar coloana 3 nu se aduna in coloana 1 -Total

**) Randurile 14.1 "Sume recuperate din excedentul anului precedent" se completeaza pentru bugetele: locale, institutiilor publice, finantate integral sau partial din venituri proprii, activitatilor finantate integral din venituri proprii, fondurilor externe nerambursabile (sursa 08/D) in situatia existentei unui buget de venituri si cheltuieli, activ. de privatizare, Fondului de mediu astfel:


- cu sume recuperate din excedentul anilor precedenti;
- cu sume virate din fondul spitalului in excedentul bugetului de venituri proprii al unitatii sanitare publice

**) Randurile 14.2 "Sume utilizate din excedentul anului precedent/sume transferate din excedent la bugetul local/sume transferate din excedent pentru constituirea de depozite in trezorerie" se completeaza astfel: pentru bugetele: locale, institutiilor publice finantate integral sau partial din venituri proprii, activitatilor finantate integral din venituri proprii, fondurilor externe nerambursabile (sursa 08/D) in situatia existentei unui buget de venituri si cheltuieli, activitatii de privatizare, Fondului de mediu-cu sumele utilizate din excedentul nerambursabile (sursa 08/D) in situatia existentei unui buget de venituri si cheltuieli, acoperirea golurilor temporare de casa;

**) Randul 14.3 "Sume transferate din disponibilul neutilizat la finele anului precedent" se completeaza pentru : bugetul fondurilor externe nerambursabile (sursa 08/D) in situatia existentei doar a buget de cheltuieli, bugetul creditorilor in bugetul neutilizat la finele anului precedent.



Conducatorul institutiei
Conducatorul compartimentului
financiar-contabil



Municipiul Oradea
 Serv. Contabilitate Publică, Situații Financiare

31/12/2015

Conturi de disponibil - in trezorerie

31/12/2015

CONT/SIMBOL TREZ.	Sold inițial	INTRĂRI	IEȘIRI	SOLD	CONTURI
521	0.00	804,819,821.45	804,819,821.45	0.00	521
Casa	0.00	44,374,554.61	44,374,554.61	0.00	531
82980000	9,950,552.01	14,977,882.90	11907615.64	13,020,819.27	521.03
516	0.00	213,348,861.48	207281975.3	6,066,886.19	516
5006	454,070.02	5,610,725.64	532,920.83	5,531,874.83	552
500601	92,903.39	260,569.79	353,473.18	0.00	552.00.00.01
5012	0.00	33790.75	33,790.75	0.00	512,05,01
5033	0.00	3098801.26	3098801.26	0.00	529
5040	0.00	240,227,533.31	240,227,533.31	0.00	515,01,01
5076	1,160,060.97	847145.22	0	2,007,206.19	550.76
Total disponibil cont	11,657,586.39	1,327,599,686.41	1,312,630,486.32	26,626,786.48	

Conducătorul instituției
 ROMANIA
 PRIMĂRIA *
 2
 Municipiul ORADEA

Conducătorul compartimentului
 financiar contabil

[Signature]

EXECUTIA CONTURILOR BUGETARE SI DE DISPONIBILITATI

Municipiul Oradea

COD FISCAL:	4230487				
	DENUMIRE CONT / INDICATOR	CREDITE DESCHISE / INCASARI	PLATI EFECTUATE	DISPONIBIL	
24	A 840303810400 D Strazi - Rambursarea imprumuturilor contractate p	,00	3.394.115,27	,00	
24	A 840302810105 F Transport in comun - Rambursari de credite aferent	,00	11.878.580,00	,00	
24	A 840303810205 F Strazi - Rambursari de credite aferente datoriei	,00	11.125.616,00	,00	
24	A 840303850102 D Autoritati executive - Pregatire profesionala	,00	83.417,28	,00	
24	A 840303850101 F Invatamant secundar inferior - Pregatire profesion	,00	23.479,42	,00	
24	B 999997 D Inchidere conturi de venituri si cheltuieli sectiu	,00	81.388.727,39	,00	
24	C 999997 D Inchidere conturi de venituri si cheltuieli sectiu	,00	125.893.247,90	,00	
24	A 999997 D Inchidere conturi de venituri si cheltuieli sectiu	,00	444.150.814,92	,00	
24	A 999996 F Inchidere conturi de venituri si cheltuieli sectiu	,00	357.598.739,27	,00	
24	Total cont: 24	1.097.370.433,00	810.496.165,69	286.874.267,31	
24	Total cap: 85	,00	3.395.877,28	,00	
5006	Disp.sume mandat,depozit.local	6.064.795,66 ✓	532.920,83 ✓	5.531.874,83 ✓	
50060	Sume de mandat cfm H 1735/2006	353.473,18 ✓	353.473,18 ✓	,00	
1					
5012	Disp.al inst pub HG 1235/2010	33.790,75 ✓	33.790,75 ✓	,00	
5033	Disp. sume colectate bug.local	3.098.801,26	3.098.801,26	,00	
5040	Disp.decont cererilor de plata	240.227.533,31 ✓	240.227.533,31 ✓	,00	
50710	Disp cred int neut BL	131.636.447,18	125.893.247,90	5.743.199,28	
2					
50710	Disp cred ext neutil BL	81.712.414,30	81.388.727,39	323.686,91	
3					
5076	Disp.fd.pt.reforma economica	2.007.206,19 ✓	,00	2.007.206,19 ✓	
980000	Excedent/deficit al bug.local	24.928.434,91 ✓	11.907.615,64 ✓	13.020.819,27 ✓	
82	989600 Excedent/deficit al bug.local	362.626.112,17	362.626.112,17	,00	
82	999700 Excedent/deficit al bug.local	444.150.814,92	444.150.814,92	,00	

Contul de executie al bugetului local

la data de: 31-DEC-15

Page 13 of 69

Sursa de finantare Integral de la buget

4230487 MUNICIPIUL ORADEA

An : 2015 Trezorerie Municipiul Oradea

Venituri/Cheltuieli	Cod	Credite	Incasari/Plati	Disponibil
Veniturile bugetelor locale		.00	804,819,821.45	.00
Impozit pe profit	010000	.00	2,159,789.00	.00
Impozit pe profit de la agenti	010100	.00	2,159,789.00	.00
Impozit pe venit	030000	.00	3,973,178.00	.00
Impozitul pe veniturile din tr	031800	.00	3,973,178.00	.00
Cote si sume defalcate din imp	040000	.00	140,773,275.25	.00
Cote defalcate din impozitul p	040100	.00	139,861,327.25	.00
Sume alocate din cotele defalc	040400	.00	911,948.00	.00
Impozite si taxe pe proprietate	070000	.00	62,857,161.09	.00
Impozit si taxa pe cladiri	070100	.00	41,997,871.60	.00
Impozit pe cladiri de la perso	070101	.00	16,102,590.40	.00
Impozit si taxa pe cladiri de	070102	.00	25,895,281.20	.00
Impozit si taxa pe teren	070200	.00	13,431,476.84	.00
Impozit pe terenuri de la pers	070201	.00	6,296,326.79	.00
Impozit si taxa pe teren de la	070202	.00	7,135,150.05	.00
Taxe judiciare de timbru si al	070300	.00	2,472,237.52	.00
Alte impozite si taxe pe prop	075000	.00	4,955,575.13	.00
Sume defalcate din TVA (se sc	110000	.00	164,958,027.50	.00
Sume defalcate din taxa pe val	110200	.00	161,467,667.50	.00
Sume defalcate din taxa pe val	110600	.00	3,490,360.00	.00
Alte impozite si taxe generale	120000	.00	330,811.34	.00
Taxe hoteliere	120700	.00	330,811.34	.00
Taxe pe servicii specifice	150000	.00	137,101.75	.00
Impozit pe spectacole	150100	.00	137,101.75	.00
Taxe pe utilizarea bunurilor,	160000	.00	18,415,103.19	.00
Impozit pe mijloacele de tran	160200	.00	17,740,048.14	.00
Impozit pe mijloacele de traie s	160201	.00	9,959,550.99	.00
Impozit pe mijloacele de trans	160202	.00	7,780,497.15	.00
Taxe si tarife pentru eliberar	160300	.00	675,055.05	.00
Venituri din proprietate	300000	.00	9,421,636.19	.00
Venituri din concesiuni si inc	300500	.00	8,134,319.44	.00
Alte venituri din concesiuni s	300530	.00	8,134,319.44	.00
Venituri din dividende	300800	.00	1,287,316.75	.00
Venituri din dividende de la a	300802	.00	1,287,316.75	.00
Venituri din prestari de servi	330000	.00	3,370,250.76	.00
Venituri din prestari de servi	330800	.00	2,742,685.35	.00
Contributia parintilor sau su	331000	.00	616,666.79	.00
Contributia persoanelor benef	331200	.00	3,480.80	.00
Venituri din recuperarea chelt	332800	.00	7,417.82	.00
Venituri din taxe administrati	340000	.00	3,388,609.86	.00
Taxe extrajudiciare de timbru	340200	.00	3,388,609.86	.00
Amenzi, penalitati si confisca	350000	.00	11,278,970.24	.00
Venituri din amenzi si alte sa	350100	.00	10,181,910.85	.00
Venituri din amenzi si alte sa	350102	.00	10,181,910.85	.00

Contul de executie al bugetului local

la data de: 31-DEC-15

Page 14 of 69

Sursa de finantare Integral de la buget

4230487 MUNICIPIUL ORADEA

An : 2015 Trezorerie Municipiul Oradea

Venituri/Cheltuieli	Cod	Credite	Incasari/Plati	Disponibil
Alte amenzi, penalitati si con	355000	.00	1,097,059.39	.00
Diverse venituri	360000	.00	14,168,958.24	.00
Taxe speciale	360600	.00	1,748,365.00	.00
Contributia asociatiei de prop	363100	.00	2,200,683.24	.00
Alte venituri	365000	.00	10,219,910.00	.00
Transferuri voluntare, altele	370000	.00	264,320.00	.00
Donatii si sponsorizari	370100	.00	264,320.00	.00
Varsaminte din sectiunea de fu	370300	.00	71,891,250.00	.00
Varsaminte din sectiunea de fu	370400	.00	71,891,250.00	.00
Venituri din valorificarea uno	390000	.00	7,103,297.55	.00
Venituri din valorificarea uno	390100	.00	18,924.26	.00
Venituri din vanzarea locuinte	390300	.00	21,471.00	.00
Venituri din vanzarea unor bun	390700	.00	7,062,902.29	.00
Subventii de la bugetul de sta	420000	.00	166,655,114.60	.00
Planuri si regulamente de urb	420500	.00	57,288.00	.00
Subventii de la bugetul de sta	422000	.00	166,549,665.60	.00
Subventii pentru acordarea aju	423400	.00	30,981.00	.00
Subventii din bugetul de stat	424100	.00	17,180.00	.00
Subventii de la alte administr	430000	.00	1,172,692.00	.00
Subventii primite de la buge	430100	.00	346,000.00	.00
Subventii primite din bugetul	432300	.00	126,692.00	.00
Sume primite de la bugetul jud	433000	.00	700,000.00	.00
Sume primite de la UE/alti don	450000	.00	194,391,524.89	.00
Fondul European de Dezvoltare	450100	.00	97,744,625.66	.00
Sume primite in contul platilo	450101	.00	70,353,622.39	.00
Sume primite in contul platilo	450102	.00	27,391,003.27	.00
Fondul de Coeziune	450300	.00	96,646,899.23	.00
Sume primite in contul platilo	450301	.00	89,723,653.40	.00
Sume primite in contul platilo	450302	.00	2,913,245.83	.00
Prefinantare	450303	.00	4,010,000.00	.00
Inchidere conturi de venituri	999996	.00	- 362,626,112.17	.00
Inchidere conturi de venituri	999997	.00	- 442,193,709.28	.00
Cheltuielile bugetelor locale		1,043,513,135.00	801,749,554.19	241,763,580.81
Autoritati publice si actiuni	510000	18,073,030.00	17,122,699.96	950,330.04
TITLUL I CHELTUIELI DE PERSON	510000100000	11,490,000.00	11,430,485.13	59,514.87
TITLUL II BUNURI SI SERVICII	510000200000	6,228,780.00	5,414,540.82	814,239.18
TITLUL XIII ACTIVE NEFINANCIAR	510000710000	354,250.00	288,480.01	65,769.99
TITLUL XIX PLATI EFECTUATE I	510000850000	.00	- 10,806.00	.00
Alte servicii publice generale	540000	1,200,000.00	1,111,328.12	88,671.88
TITLUL I CHELTUIELI DE PERSON	540000100000	991,000.00	950,218.00	40,782.00
TITLUL II BUNURI SI SERVICII	540000200000	209,000.00	161,110.12	47,889.88
Tranzactii privind datoria pub	550000	8,036,290.00	7,998,730.19	37,559.81
TITLUL II BUNURI SI SERVICII	550000200000	182,960.00	174,855.23	8,104.77
TITLUL III DOBANZI	550000300000	7,853,330.00	7,823,874.96	29,455.04

Contul de executie al bugetului local

la data de: 31-DEC-15

Page 15 of 69

Sursa de finantare Integral de la buget

4230487 MUNICIPIUL ORADEA

An : 2015 Trezorerie Municipiul Oradea

Venituri/Cheltuieli	Cod	Credite	Incasari/Plati	Disponibil
Ordine publica si siguranta na	610000	3,333,000.00	3,275,993.58	57,006.42
TITLUL II BUNURI SI SERVICII	610000200000	10,000.00	8,359.28	1,640.72
TITLUL VI TRANSFERURI INTRE UN	610000510000	3,323,000.00	3,269,378.30	53,621.70
TITLUL XIX PLATI EFECTUATE I	610000850000	.00	1,744.00	.00
Invatamant	650000	186,861,626.00	165,250,580.41	21,611,045.59
TITLUL I CHELTUIELI DE PERSON	650000100000	133,199,688.00	132,254,901.50	944,786.50
TITLUL II BUNURI SI SERVICII	650000200000	16,332,735.00	14,772,087.58	1,560,647.42
TITLUL VI TRANSFERURI INTRE UN	650000510000	1,196,750.00	689,728.00	507,022.00
TITLUL VII ALTE TRANSFERURI	650000550000	49,760.00	49,396.94	363.06
Titlu VIII PROIECTE CU FINANT	650000560000	33,361,630.00	16,733,607.54	16,628,022.46
TITLUL IX ASISTENTA SOCIALA	650000570000	989,663.00	833,299.90	156,363.10
TITLUL XIII ACTIVE NEFINANCIAR	650000710000	1,731,400.00	1,045,621.90	685,778.10
TITLUL XIX PLATI EFECTUATE I	650000850000	.00	1,128,062.95	.00
Sanatate	660000	13,738,129.00	12,563,547.34	1,174,581.66
TITLUL I CHELTUIELI DE PERSON	660000100000	2,635,000.00	2,459,885.00	175,115.00
TITLUL II BUNURI SI SERVICII	660000200000	360,749.00	354,094.37	6,654.63
TITLUL VI TRANSFERURI INTRE UN	660000510000	219,000.00	193,430.08	25,569.92
Titlu VIII PROIECTE CU FINANT	660000560000	18,630.00	18,542.78	87.22
TITLUL IX ASISTENTA SOCIALA	660000570000	11,560.00	11,560.00	.00
TITLUL XIII ACTIVE NEFINANCIAR	660000710000	50,000.00	.00	50,000.00
TITLUL XVII RAMBURSARI DE CRED	660000810000	10,443,190.00	9,526,035.11	917,154.89
Cultura, recreere si religie	670000	88,109,590.00	55,006,437.02	33,103,152.98
TITLUL II BUNURI SI SERVICII	670000200000	11,514,310.00	9,816,285.16	1,698,024.84
TITLUL VI TRANSFERURI INTRE UN	670000510000	6,600,000.00	6,599,893.52	106.48
Titlu VIII PROIECTE CU FINANT	670000560000	67,307,390.00	36,330,987.11	30,976,402.89
TITLUL XI ALTE CHELTUIELI	670000590000	830,000.00	830,000.00	.00
TITLUL XIII ACTIVE NEFINANCIAR	670000710000	1,362,890.00	1,052,203.38	310,686.62
TITLUL XVII RAMBURSARI DE CRED	670000810000	495,000.00	473,817.58	21,182.42
TITLUL XIX PLATI EFECTUATE I	670000850000	.00	96,749.73	.00
Asigurari si asistenta sociala	680000	26,000,730.00	24,862,311.76	1,138,418.24
TITLUL I CHELTUIELI DE PERSON	680000100000	8,093,000.00	8,000,885.23	92,114.77
TITLUL II BUNURI SI SERVICII	680000200000	2,159,000.00	1,910,516.08	248,483.92
TITLUL VI TRANSFERURI INTRE UN	680000510000	58,000.00	58,000.00	.00
Titlu VIII PROIECTE CU FINANT	680000560000	2,058,730.00	1,510,468.56	548,261.44
TITLUL IX ASISTENTA SOCIALA	680000570000	12,328,000.00	12,189,540.00	138,460.00
TITLUL XI ALTE CHELTUIELI	680000590000	115,000.00	107,017.53	7,982.47
TITLUL XIII ACTIVE NEFINANCIAR	680000710000	1,189,000.00	1,101,829.36	87,170.64
TITLUL XIX PLATI EFECTUATE I	680000850000	.00	15,945.00	.00
Locuinte, servicii si dezvoltare	700000	114,951,880.00	80,895,716.81	34,056,163.19
TITLUL I CHELTUIELI DE PERSON	700000100000	5,460,000.00	5,412,467.42	47,532.58
TITLUL II BUNURI SI SERVICII	700000200000	27,428,390.00	25,146,360.41	2,282,029.59
TITLUL IV SUBVENTII	700000400000	1,200,000.00	1,181,908.06	18,091.94
TITLUL VII ALTE TRANSFERURI	700000550000	5,454,700.00	5,299,240.51	155,459.49
Titlu VIII PROIECTE CU FINANT	700000560000	53,481,910.00	29,130,951.74	24,350,958.26

Contul de executie al bugetului local

la data de: 31-DEC-15

Page 16 of 69

Sursa de finantare Integral de la buget

4230487 MUNICIPIUL ORADEA

An : 2015 Trezorerie Municipiul Oradea

Venituri/Cheltuieli	Cod	Credite	Incasari/Plati	Disponibil
TITLUL XI ALTE CHELTUIELI	700000590000	1,439,000.00	1,308,861.80	130,138.20
TITLUL XIII ACTIVE NEFINANCIAR	700000710000	12,636,890.00	8,704,253.51	3,932,636.49
TITLUL XIV ACTIVE FINANCIARE	700000720000	301,990.00	301,976.77	13.23
TITLUL XVII RAMBURSARI DE CRED	700000810000	7,549,000.00	6,256,864.92	1,292,135.08
TITLUL XIX PLATI EFECTUATE I	700000850000	.00	- 1,847,168.33	.00
Protectia mediului	740000	17,766,590.00	17,264,431.90	502,158.10
TITLUL II BUNURI SI SERVICII	740000200000	14,473,800.00	14,420,999.95	52,800.05
TITLUL VII ALTE TRANSFERURI	740000550000	2,845,000.00	2,507,533.73	337,466.27
Titlul VIII PROIECTE CU FINANT	740000560000	147,790.00	60,394.97	87,395.03
TITLUL XIII ACTIVE NEFINANCIAR	740000710000	300,000.00	298,336.25	1,663.75
TITLUL XIX PLATI EFECTUATE I	740000850000	.00	- 22,833.00	.00
Actiuni generale economice, co	800000	29,034,450.00	23,833,294.54	5,201,155.46
Titlul VIII PROIECTE CU FINANT	800000560000	24,954,490.00	19,919,013.75	5,035,476.25
TITLUL XVII RAMBURSARI DE CRED	800000810000	4,079,960.00	4,079,952.26	7.74
TITLUL XIX PLATI EFECTUATE I	800000850000	.00	- 165,671.47	.00
Combustibili si energie	810000	381,371,270.00	268,335,024.25	113,036,245.75
TITLUL IV SUBVENTII	810000400000	23,655,000.00	23,653,463.14	1,536.86
TITLUL VII ALTE TRANSFERURI	810000550000	592,660.00	490,642.22	102,017.78
Titlul VIII PROIECTE CU FINANT	810000560000	355,766,810.00	243,231,994.26	112,534,815.74
TITLUL XIII ACTIVE NEFINANCIAR	810000710000	409,970.00	12,108.60	397,861.40
TITLUL XVII RAMBURSARI DE CRED	810000810000	946,830.00	946,816.13	13.87
TITLUL XIX PLATI EFECTUATE I	810000850000	.00	- .10	.00
Transporturi	840000	155,036,550.00	124,229,458.31	30,807,091.69
TITLUL II BUNURI SI SERVICII	840000200000	19,000,000.00	18,998,881.71	1,118.29
TITLUL IV SUBVENTII	840000400000	18,513,440.00	18,411,944.50	101,495.50
Titlul VIII PROIECTE CU FINANT	840000560000	69,871,120.00	40,996,992.28	28,874,127.72
TITLUL IX ASISTENTA SOCIALA	840000570000	3,000.00	2,223.00	777.00
TITLUL XIII ACTIVE NEFINANCIAR	840000710000	13,712,090.00	12,403,096.67	1,308,993.33
TITLUL XVII RAMBURSARI DE CRED	840000810000	33,936,900.00	33,523,216.85	413,683.15
TITLUL XIX PLATI EFECTUATE I	840000850000	.00	- 106,896.70	.00
Inchidere conturi de venituri	999996	.00	- 357,598,739.27	.00
Inchidere conturi de venituri	999997	.00	- 444,150,814.92	.00
EXCEDENT/DEFICIT		.00	3,070,267.26	.00

Intocmit ,

Sef serviciu ,

CONTUL DE REZULTAT PATRIMONIAL

31.12.2015

pag.: 1 - lei -

COD	DENUMIRE INDICATORI	An precedent	An curent
02002	1.Venituri din impozite, taxe, contributi de asigurari si alte venituri ale bugetelor (ct.7300100+7300200+7310100+7310200+7320100+7330000+7340000+7350100+ + 7350200+7350300+7350400+7350500+7350600+7360100+7390000+7450100+ 7450200+7450300+7450400+7450500+7450900+7460100+7460200+7460300+ 7460900)	381.018.179	402.964.902
02003	2.Venituri din activitati economice (ct.7210000+7220000+7510100+7510200+/-7090000)	239.944.621	261.386.121
02004	3.Finantari, subventii, transferuri, alocatii bugetare cu destinatie speciala (ct.7510500+7710000+7720100+7720200+7740100+7740200+7750000+ 7760000+7780000+7790101+7790109)	120.747.620	402.451.221
02005	4.Alte venituri operationale (ct.7140000+7180000+7500000++7510300+7510400+ 7810200+7810300+7810401+7810402+7770000)	81.347.985	68.427.022
02006	TOTAL VENITURI OPERATIONALE (rd.02+03+04+05)	823.058.405	1.135.229.266
02008	1.Salarii si contributiile sociale aferente angajatilor (ct.6410000+6420000+6450100+ 6450200+6450300+6450400+6450500+6450600+6450800+6460000+6470000)	280.207.359	307.712.946
02009	2.Subventii si transferuri (ct.6700000+6710000+6720000+6730000+6740000+ 6750000+6760000+6770000+6780000+6790000)	106.816.747	87.360.336
02010	3.Stocuri, consumabile, lucrari si servicii executate de terti (ct.6010000+6020100+ 6020200+6020300+6020400+6020500+6020600+6020700+6020800+6020900+ 6030000+6060000+6070000+6080000+6090000+6100000+6110000+6120000+ 6130000+6140000+6220000+6230000+6240100+6240200+6260000+6270000+ 6280000+6290100)	179.486.732	190.212.744
02011	4.Cheltuieli de capital, amortizari si provizioane (ct.6290200+6810100+ 6810200+6810300+6810401+6810402+6820101+6820109+ 6820200+6890100+6890200)	68.878.164	142.841.574
02012	5. Alte cheltuieli operationale (ct.6350000+6540000+6580101+6580109)	12.997.338	4.134.777
02013	TOTAL CHELTUIELI OPERATIONALE (rd.08+09+10+11+12)	648.386.340	732.262.377
02015	- EXCEDENT (rd.06-rd.13)	174.672.065	402.966.889
02017	IV.VENITURI FINANCIARE (ct.7630000+7640000+7650100+7650200+7660000+ 7670000+7680000+7690000+7860300+7860400)	272.229	894.518
02018	V. CHELTUIELI FINANCIARE (ct.6630000+6640000+6650100+6650200+6660000+ 6670000+6680000+6690000+6860300+6860400+6860800)	8.101.757	11.459.953
02021	- DEFICIT (rd.18-rd.17)	7.829.528	10.565.435
02023	- EXCEDENT (rd.15+20-16-21)	166.842.537	392.401.454
02025	VIII. VENITURI EXTRAORDINARE (ct.7910000)	14.467.550	7.168.027
02026	IX. CHELTUIELI EXTRAORDINARE (ct.6900000+6910000)	15.302.751	16.793.451
02029	- DEFICIT (rd.26-rd.25)	835.201	9.625.424
02031	- EXCEDENT (rd.23+28-24-29)	166.007.336	382.776.030

Conducatorul institutiei



Conducatorul compartimentului
financiar- contabil

[Handwritten signature]

SITUATIA FLUXURILOR DE TREZORERIE

31.12.2015

pag.: 1

- lei -

COD	DENUMIRE INDICATORI	Total	Casa	Buget de stat ct. 5200100/7700000	Buget local ct. 5210100/7700000	Buget asigurari sociale de stat ct. 5250101+/5250102/7700000	Buget asigurari pentru somaj ct. 5740101+/5740102/7700000	Buget Fond national unic de asigurari sociale de sanatate ct. 5710100/7700000	Buget Fond pentru mediu ct. 5750100/7700000	Buget trezoreria statului ct. 5240100/7700000	Buget institutii publice financiate integral din venituri proprii ct. 5600101/7700000	Buget institutii publice financiate din venituri proprii si subvenții ct. 5610100/7700000	Buget activitati financiate din venituri proprii si buget activitati de privatizare ct. 5620101/7700000	Buget imprumuturi interne si externe ct. 5130101+/5140101+/5160101+/5170101+/5130302+/5140301+/5140302+/5160301+/5160302+/5170301+/5170302/7700000	Buget fonduri externe nerambursabile (sursa D) ct. 5150103+/5150600/7700000	Alte disponibilitati (ct.5XX)
03002	1. Incasari	1.430.584.588	79.828.729		797.716.524						240.326.827	9.561.204	9.060.121			285.011.152
03003	2. Plati	941.683.116	79.828.729	7.066.761	331.702.826						230.836.612	9.521.723	8.236.569			281.536.655
03004	3. Numerar net din activitatea operationala (rd.02-rd.03)	488.921.442		-7.066.761	466.013.698						18.490.215	39.484	823.552			3.454.497
03006	1. Incasari	7.367.135			7.103.297						3.268					260.576
03007	2. Plati	629.731.352			407.416.150						14.749.735	4.000	209.494			
03008	3. Numerar net din activitatea de investitii (rd.06-07)	-622.384.217			-400.312.853						-14.746.465	-4.000	-209.494			260.576
03010	1. Incasari	216.618.239			62.630.578							3.269.378				
03011	2. Plati	65.809.956			-62.630.578											
03012	3. Numerar net din activitatea de finantare (rd.10-rd.11)	150.718.283														
03013	IV.CRESTEREA (DESCRETEREA) NETA DE NUMERAR SI ECHIVALENT DE NUMERAR (rd.04-rd.08-rd.12)	17.155.508		-7.066.761	3.070.267						3.743.750	35.484	524.058			3.715.067
03014	V. NUMERAR SI ECHIVALENT DE NUMERAR LA INCEPUTUL ANULUI -sume recuperate din excedentul anului precedent/sume virate din fondul spitalului in excedent**	20.459.033			9.950.352											
030141	-sume utilizate din excedentul anului precedent/sume transferate din excedent la bugetul local/sume transferate din excedent pentru constituirea de depozite in trezorerie***	10.168.742			9.950.310											
030142	VI.NUMERAR SI ECHIVALENT DE NUMERAR LA SFARSITUL PERIOADEI (rd.13-rd.14-rd.14.1-rd.14.2-rd.14.3)	10.168.742		-7.066.761	13.000.819						7.543.278	35.964	218.232			4.826.305
03015		37.614.541														

Conducatorul institutiei

Conducatorul compartimentului financiar-contabil

Viza trezoreriei

[Signature]



[Signature]

SITUATIA FLUXURILOR DE TREZORERIE
31.12.2015

pag.: 1 - lei -

COD	DENUMIRE INDICATORI	Total	Casa in valuta	Alte disponibilitati
04002	1. Incasari	381.104.764		381.104.764
04003	2. Plati	373.471.604		373.471.604
04004	3. Numerar net din activitatea operationala (rd.02-rd.03)	7.633.160		7.633.160
04006	1. Incasari	109.659.058		109.659.058
04007	2. Plati	109.705.952		109.705.952
04008	3. Numerar net din activitatea de investitii (rd.06-rd.07)	-46.894		-46.894
04010	1. Incasari	-2.058		-2.058
04011	2. Plati	43.711		43.711
04012	3. Numerar net din activitatea de finantare (rd.10-rd.11)	-45.769		-45.769
04013	IV CRESTEREA (DESCRESTEREA) NETA DE NUMERAR SI ECHIVALENT DE NUMERAR (rd.04+rd.08+rd.12)	7.540.497		7.540.497
04014	V NUMERAR SI ECHIVALENT DE NUMERAR LA INCEPUTUL PERIOADEI	1.147.305		1.147.305
04017	VI NUMERAR SI ECHIVALENT DE NUMERAR LA FINELE PERIOADEI(rd.13+14+15-16)	8.687.802		8.687.802

Conducatorul institutiei



Conducatorul compartimentului
financiar- contabil

Handwritten signature in blue ink

DISPONIBIL DIN MIJLOACE CU DESTINATIE SPECIALA

31.12.2015

- lei -

DENUMRE INDICATORI	COD	DISPONIBIL LA INCEPUTUL ANULUI	INCASARI	PLATI	DISPONIBIL LA SFARSITUL PERIOADEI
TOTAL (rd.02 la 15)	05001	114.724	140.003	7.577	247.150
- Sume primite ca donatii si sponsorizari (ct.5500101,ct.5500102/analitice distincte)	05002	1.000	114.507	1.000	114.507
- Garantii materiale retinute gestionarilor conform Legii nr.22/1969 (ct.5500101,ct.5500102/analitice distincte)	05003	113.724	25.496	6.577	132.643

Conducatorul institutiei,


Conducatorul compartimentului
financiar-contabil


Situatia platilor efectuate si a sumelor declarate pentru cota-parte aferenta cheltuielilor finantate din FEN postaderare

31.12.2015

Pag.: 1 - lei -

Cod indicator	Denumirea programului cu finantare UE	Plati efectuate de la titlul 56 si 58	din care:		Sume in curs de solicitare la rambursare aferente cheltuielilor efectuate in anul curent	Sume solicitate la rambursare aferente cheltuielilor efectuate in anul curent	Sume solicitate la rambursare aferente cheltuielilor efectuate in curs de autorizare	Sume rambursate aferente cheltuielilor efectuate in anul curent	Sume neautorizate de management aferente cheltuielilor efectuate in anul curent	Prefinantare dedusa din sumele solicitate la rambursare aferente cheltuielilor efectuate in anul curent	Sume rezultate din nereguli aferente cheltuielilor efectuate in anul curent si ani precedenti	din care:	
			Plati efectuate pentru cota-parte FEN (alineata 02)	02								03	04
07001	A Programe din Fondul European de Dezvoltare Regionala (FEDR) (5601)	81.388.727											
07040	Total (cod01 la 39.2)	81.388.727											

Conducatorul institutiei



Conducatorul compartimentului financiar-contabil




Situatia platilor efectuate si a sumelor declarate pentru cota-parte aferenta cheltuielilor finantate din FEN postaderare

31.12.2015

Pag.: 1 - lei -

Cod indicator	Denumirea programului cu finantare UE	Plati efectuate de la titlul 56 si 58	din care:		Sume in curs de solicitare la rambursare aferente cheltuielilor efectuate in anul curent	Sume solicitate la rambursare aferente cheltuielilor efectuate in anul curent	Sume rambursate aferente cheltuielilor efectuate in anul curent	Sume neautorizate de management aferente cheltuielilor efectuate in anul curent	Prefinantare dedusa din sumele solicitate la rambursare aferente cheltuielilor efectuate in anul curent	Sume rezultate din nereguli aferente cheltuielilor efectuate in anul curent si ani precedenti	din care:	
			Plati efectuate pentru cota-parte FEN (alineat02)	01							02	03
14001	A											
	Programe din Fondul European de Dezvoltare Regionala (FEDR) (5601)	75.521.483										
14003	Programe din Fondul de Coeziune (FC) (5603)	50.371.764										
14040	Total (cod01 la 39.2)	125.893.247										

Conducătorul instituției

Conducătorul compartimentului financiar-contabil



Situatia platilor efectuate si a sumelor declarate pentru cota-parte aferenta cheltuielilor finantate din FEN postaderare

31.12.2015

Page: 1 - lei -

Cod indicator	Denumirea programului cu finantare UE	din care:		Sume in curs de solicitare la rambursare aferente cheltuielilor efectuate in anul curent	Sume solicitate la rambursare aferente cheltuielilor efectuate in anul curent	Sume rambursate aferente cheltuielilor efectuate in anul curent	Sume neautorizate de management aferente cheltuielilor efectuate in anul curent	Prefinantare dedusa din sumele solicitate la rambursare aferente cheltuielilor efectuate in anul curent	Sume rezultate din aregali aferente cheltuielilor efectuate in anul curent si ani precedenti	din care:	
		Plati efectuate de la titlul 56 si 58	Plati efectuate pentru cota-parte FEN (alineat02)							Sume rezultate din aregali deduse din sumele solicitate la rambursare aferente cheltuielilor efectuate in anul curent	Sume rezultate din aregali deduse din sumele solicitate la rambursare aferente cheltuielilor efectuate in anul curent
15002	A	01	0.2	0.3	0.4	0.5	0.6	0.7	0.8	0.9	1.0
	Programe din Fondul Social European (FSE) (560	259.893	259.893		259.893	259.893					
15040	Total (cod01 la 39.2)	259.893	259.893		259.893	259.893					

Conducatorul institutiei



Conducatorul compartimentului financiar-contabil




Situatia platilor efectuate si a sumelor declarate pentru cota-parte aferenta cheltuielilor finantate din FEN postaderare

31.12.2015

Pag.: 1 - lei -

Cod indicator	Denumirea programului cu finantare UE	Plati efectuate de la titlul 56 si 58	din care:		Suma in curs de solictare la rambursare aferenta cheltuielilor efectuate in anul curent	Suma solictate la rambursare aferenta cheltuielilor efectuate in anul curent	Suma rambursate aferente cheltuielilor efectuate in anul curent	Suma neautorizate de management aferente cheltuielilor efectuate in anul curent	Prefinantare dedusa din sumele solictate la rambursare aferente cheltuielilor efectuate in anul curent	Suma rezultate din nereguli aferente cheltuielilor efectuate in anul curent si ani precedenti	Suma rezultate din nereguli deduse din sumele solictate la rambursare aferente cheltuielilor efectuate in anul curent
			Plati efectuate pentru cota-parte FEN (alineea 02)	01							
	A										
10001	Programe din Fondul European de Dezvoltare Regionala (FEDR) (5601)	144.641.411	115.084.121	7.392.370	107.691.751	10.718.586	70.353.622	22.368.575	4.250.968		
10003	Programe din Fondul de Coeziune (FC) (5603)	243.231.145	96.966.884	7.243.231	89.723.653		89.723.653				
10017	Mecanismul Financiar SEE(5617)	60.395									
10040	Total (cod01 la 39.2)	387.932.951	212.051.005	14.635.601	197.415.404	10.718.586	160.077.275	22.368.575	4.250.968		

Conducatorul institutiei



Conducatorul compartimentului financiar-contabil

VENITURILE SI CHELTUIELILE BUGETELOR
LOCALE PE UNITATI ADMINISTRATIV TERITORIALE

31.12.2015

- lei -

Denumire Indicatori	Cod Indicator	Nr. rand	Prevederi Anuale	Realizat
A	B	C	1	2
III.MUNICIPII	000102	24057		
VENITURI TOTAL			1.031.899.980	804.819.821
Venituri proprii	4802	24058	280.619.180	277.378.142
1.Venituri curente, din care:	000202	24059	441.607.410	435.497.193
a) Cote si sume defalcate din impozitul pe venit	0402	24060		
-cote defalcate din impozitul pe venit	040201	24061	143.159.180	140.773.275
-sume alocate din cotele defalcate din impozitul pe venit pentru echilibrarea bugetelor locale	040204	24062	142.219.700	139.861.327
b) Sume defalcate din taxa pe valoarea adaugata	1102	24063		
-sume defalcate din taxa pe valoarea adaugata pentru finantarea cheltuielilor descentralizate la nivelul comunelor, oraselor,municipiilor si sectoarelor Municipiului Bucuresti	110202	24065	939.480	911.948
-sume defalcate din taxa pe valoarea adaugata pentru echilibrarea bugetelor locale	110206	24068	167.647.510	164.958.028
c) Transferuri voluntare, altele decat subventiile	3702	24070		
-donatii si sponsorizari	370201	24071	264.320	264.320
2. Venituri din capital	390002	24073	6.923.600	7.103.297
4. Subventii de la alte nivele ale administratiei publice	420002	24078		
-subventii de la bugetul de stat	4202	24079	239.064.920	167.827.807
-subventii de la alte administratii	4302	24080	234.192.160	166.655.115
5.Sume primite de la UE/alti donatori in contul platilor efectuate si prefinantari	4502	240801	4.872.760	1.172.692
CHELTUIELI TOTAL	5002	24081	344.304.050	194.391.524
Excedent	9802	24082	1.041.850.490	801.749.554
CORELATII	000102	24112		
VENITURI TOTAL			1.031.899.980	804.819.821
Venituri proprii	4802	24113	280.619.180	277.378.142
1.Venituri curente, din care:	000202	24114	441.607.410	435.497.193
a) Cote si sume defalcate din impozitul pe venit	0402	24115		
-cote defalcate din impozitul pe venit	040201	24116	143.159.180	140.773.275
-sume alocate din cotele defalcate din	040204	24117	142.219.700	139.861.327

**VENITURILE SI CHELTUIELILE BUGETELOR
LOCALE PE UNITATI ADMINISTRATIV TERITORIALE**

31.12.2015

- lei -

Denumire Indicatori	Cod Indicator	Nr. rand	Prevederi Anuale	Realizat
A	B	C	1	2
impozitul pe venit pentru echilibrarea bugetelor locale			939.480	911.948
b) Sume defalcate din taxa pe valoarea adaugata	1102	24118		
-sume defalcate din taxa pe valoarea adaugata pentru finantarea cheltuielilor descentralizate la nivelul comunelor, oraselor, municipiilor si sectoarelor Municipiului Bucuresti	110202	24120	167.647.510	164.958.028
-sume defalcate din taxa pe valoarea adaugata pentru echilibrarea bugetelor locale	110206	24123	164.157.150	161.467.668
c) Transferuri voluntare, altele decat subventiile	3702	24125		
-donatii si sponsorizari	370201	24126	264.320	264.320
2. Venituri din capital	390002	24128	6.923.600	7.103.297
4. Subventii de la alte nivele ale administratiei publice	420002	24133		
-subventii de la bugetul de stat	4202	24134	239.064.920	167.827.807
-subventii de la alte administratii	4302	24135	234.192.160	166.655.115
5. Sume primite de la UE/alti donatori in contul platilor efectuate si prefinantari	4502	241351	4.872.760	1.172.692
CHELTUIELI TOTAL	5002	24136	344.304.050	194.391.524
Excedent	9802	24137	1.041.850.490	801.749.554
			-9.950.510	3.070.267

Conducatorul institutiei



Conducatorul compartimentului
financiar- contabil

din fonduri externe nerambursabile (FEN) postaderare (titlul 56 si titlul 58) la data de

31.12.2015

Pag.: 1 - lei -

Denumirea sursei de finantare	Buget de stat (s 01-stat)	Buget local (s 02-local)	Bugetul asigurarilor sociale de stat (s 03-bass)	Bugetul asigurarilor pentru somaj (s 04-somaj)	Bugetul fondului national unic de asigurari sociale de sanatate (s05-sanatate)	Bugetul institutiilor publice si activitatilor finantate integral sau partial din venituri proprii (s10-local)	Bugetul fondurilor externe nerambursabile (s08-stat+asigurari+local)	Bugetul creditelor externe (s06-stat+local)	Bugetul creditelor interne (s07-stat+local)	Bugetul institutiilor publice si activitatilor finantate integral sau partial din venituri proprii (s20-stat+asigurari+autonome)	Bugetul institutiilor publice si activitatilor finantate integral din venituri proprii (s10-stat+autonome)
A	01	02	03	04	05	06	07	08	09	10	11
Total plati (titlul VIII cod56+ titlul X cod58) (rd.2+rd.11)		387.932.951				259.893		81.388.727	125.893.247		
Total plati (titlul VIII cod56) Cheltuieli de personal (titlul I) Bunuri si servicii(titlul II)		387.932.951				259.893		81.388.727	125.893.247		
Active nefinanciare (titlul XIII)		3.566.217				259.893		81.388.727	125.893.247		
		384.366.734									

Conducatorul institutiei




Conducatorul compartimentului financiar-contabil



Situatia platilor efectuate din buget si nejustificate prin bunuri, lucrari,
servicii la finele perioadei

Anexa 29

31.12.2015

pag.: 1 - lei -

COD	DENUMIREA SI SIMBOLUL CONTURILOR	SOLD LA INCEPUTUL ANULUI	SOLD LA SFARSITUL PERIOADEI
31001	1 Avansuri acordate furnizorilor(ct.2320000+2340000+ 4090101+4090102)-Total(rd.02+03)	28.908.033	729.272
31002	-din finantare bugetara(ct.7700000)	28.908.033	729.272
31007	3 Disponibilitati la alti rezidenti,garantii depuse la furnizori (ct.2670108+2670208+4610101+4610102+4610103+ 4610109+4610201+4610209)-Total(rd.08+09)din care:	64.862	56.073
31008	-din finantare bugetara(ct.7700000)	590	590
31009	-din alte surse de finantare	64.272	55.483
31017	7 Total(rd.01+04+07+10+13+16)	28.972.895	785.345

Conducatorul institutiei

Conducatorul compartimentului
financiar- contabil



**Situatia modificarilor in structura
activelor nete/capitalurilor
31.12.2015**

Anexa 34

pag.: 1 -lei-

Denumirea elementului de capital	Cod	Sold la inceputul anului	Cresteri	Reduceri	Sold la sfarsitul anului
A	B	1	2	3	4
Fondul bunurilor care alcatuiesc domeniul public al statului (ct.1010000)	25002	8.146.013	612.542		8.758.555
Fondul bunurilor care alcatuiesc domeniul public al unitatilor administrativ-teritoriale (ct.1030000)	25004	3.496.604.727	1.959.949.221	1.645.232.570	3.811.321.378
Fondul bunurilor care alcatuiesc domeniul privat al unitatilor administrativ-teritoriale (ct.1040000)	25005	69.811.153	257.841.620	172.505.900	155.146.873
Fondul bunurilor care alcatuiesc proprietatea privata a institutiei publice din administratiile locale(ct.1040102)	250051	494.003			494.003
Rezerve din reevaluare (ct.1050100,1050200,1050300,1050400,1050500)	25006	10.678.565	32.145.009	31.951.240	10.872.334
Rezultatul reportat (ct.1170000 - sold creditor)	25017	130.620.591	506.398.191	333.842.112	303.176.670
Rezultatul patrimonial al exercitiului (ct.1210000 - sold creditor)	25019	159.790.197	1.252.438.995	1.036.073.296	376.155.896
Total capitaluri proprii(rd.01 la 17 - rd.18+rd.19-rd.20)	25021	3.876.145.249			4.665.925.709

SITUATIA ACTIVELOR FIXE AMORTIZABILE
31.12.2015

Anexa 35a - lei -

DENUMIREA ACTIVELOR FIXE	Cod	Existent la 31.12.2015		SOLD LA INCEPUTUL ANULUI	CRESTERI					
		1	2		3	4=5+6+7+8+9	5	6	7	8
TOTAL					TOTAL din care:	diferente din reevaluare	achizitii*	transferuri/ primite cu titlu gratuit	donatii, sponsorizari	alte cai
A	B	1	2	3	4=5+6+7+8+9	5	6	7	8	9
Concesiuni, brevete, licente, marci comerciale, drepturi si active similare (ct.2050000)	003			2.338.268	9.185		1.120		1.690	6.375
Alte active fixe necorporale(ct.2080100,2080200)	004			13.511.636	411.374		316.755		37.624	56.995
TOTAL	005			15.849.904	420.559		317.875		39.314	63.370
ACTIVE FIXE CORPORALE	007									
Amenajari la terenuri (ct.2110200)	008			3.716.228	419.132		419.132			3.216.514
Constructii (ct.2120000) din care:	016			89.275.824	103.941.274	466.592	100.258.168			3.216.514
alte active fixe incadrate in grupa constructii	017			89.275.824	103.941.274	466.592	100.258.168			3.216.514
Instalatii tehnice, mijloace de transport, animale si plantatii (ct.2130100,2130200, 2130300,2130400)	018			131.240.675	24.130.793		23.206.847	112.251	437.326	374.369
Mobilier, aparatura birou, echipamente de protectie a valorilor umane si mate- riale si alte active fixe corporale (ct.2140000)	019			18.468.345	2.079.395		1.508.685	11.900	152.715	406.095
TOTAL	020			242.707.072	130.570.594	466.592	125.392.832	124.151	590.041	3.996.978
TOTAL ACTIVE FIXE				258.550.976	130.991.153	466.592	125.710.707	124.151	629.355	4.060.348

DENUMIREA ACTIVELOR FIXE	Cod	REDUCERI										Ajustari de valoare (amortizari si ajustari pentru depreciere)				Valoarea contabila neta, din care:		
		TOTAL	Diferente din reevaluare**)	Eliminare amortizare**)	dezmembrari si casari	transferuri/ cu titlu gratuit	vanzari	alte cai	SOLD LA SFARSITUL ANULUI	Sold la inceputul anului	Cresteri	Reduceri	21=18+19-20	22=17-21-23-24	23=17-21-22-24	24=17-21-22-23		
		10=11+12+13+14+15+16	11	12	13	14	15	16	17=3+4-10	18	19	20	21=18+19-20	22=17-21-23-24	23=17-21-22-24	24=17-21-22-23		
A																		
Concesii, brevete, licente, marci comerciale, drepturi si active similare (cl.2050000)	003																	
Alte active fixe	004	9.566			3.191							6.375	1.900.555	291.356	8.398	2.183.513	148.679	259
TOTAL	005	162.676			96.952							65.724	9.180.118	1.347.102	194.917	10.332.303	3.217.842	202.947
ACTIVE FIXE CORPORALE	007	172.242			100.143							72.099	11.080.673	1.638.458	203.315	12.516.816	3.366.521	203.206
Amenajari la terenuri (cl.2110200)	008	16.290	14.846									1.444	397.695	401.286	1.117	797.864	3.321.206	
Constructii (cl.2120000) din care:	016	20.277.423	33.483		372.975							18.239.371	38.616.713	4.818.270	15.948.072	27.486.911	130.360.119	897.301
alte active fixe incadrate in grupa constructii	017	20.277.423	33.483		372.975							18.239.371	38.616.713	4.818.270	15.948.072	27.486.911	130.360.119	897.301
Instalatii tehnice, mijloace de transport, animale si plantatii (cl.2130100, 2130200, 2130300, 2130400)	018	17.052.225		3.302	2.438.063	410.914						14.199.946	71.262.759	13.678.644	4.419.623	80.621.760	20.466.215	3.228.796
Mobilier, aparatura birotica, echipamente de protectie a valorilor umane si materiale si alte active fixe corporale (cl.2140000)	019	1.651.006		166.410	233.829	24.946						1.225.821	10.674.337	1.516.643	1.383.773	10.807.207	5.029.955	2.420.381
TOTAL	020	38.996.944	48.329	169.712	3.044.867	435.660	1.631.594	1.631.594	1.631.594	1.631.594	1.631.594	33.666.582	120.951.504	20.414.843	21.752.585	119.613.762	159.169.495	6.546.478
TOTAL ACTIVE FIXE		39.169.186	48.329	169.712	3.145.010	435.660	1.631.594	1.631.594	1.631.594	1.631.594	1.631.594	33.738.681	132.032.177	22.093.301	21.955.900	132.129.578	162.536.016	6.749.684

Conducatorul institutiei


Conducatorul compartimentului financiar-contabil




SITUATIA ACTIVELOR FIXE NEAMORTIZABILE
31.12.2015

Anexa 35b
- lei -

DENUMIREA ACTIVELOR FIXE	Cod	Existent la 31.12.2015			SOLD LA INCEPUTUL ANULUI	CRESTERI													
		UM	UM	UM		TOTAL din care:	diferente din reevaluare	achizitii	transferuri/ prime cu titlu gratuit	donatii, sponsorizari	alte cai								
												1	2	3	4	5=6+7+8+9+10	6	7	8
A	B																		
ACTIVE FIXE CORPORALE	006				23.970.205				5.375.202	19.539	26.973								5.328.690
Anenajari la terenuri (ct.2110200)																			
Terenuri (ct.2110100)	007				1.308.417.184				1.274.090.529	11.008.323	487.046.069								775.706.762
Constructii (ct.2120000) din care:	008				2.055.115.486				931.728.855	20.043.053	155.718.634								755.310.642
- drumuri publice, exclusiv poduri, podete, pasarele si viaducte si tunele	009																		
- poduri, podete, pasarele si viaducte pentru transporturi feroviare si rutiere; viaducte	012				582.811.350				17.978.894	5.405.292	10.974.875								1.598.727
alte active fixe incadrate in grupa constructii	016				37.264.125				7.322.535	386.042	6.934.809								1.684
Instalatii tehnice, mijloace de transport, animale si plantatii (ct.2130100-2130200+ 2130300+2130400)	017				1.435.040.011				906.427.426	14.251.719	137.808.950								753.710.231
Mobilier, aparatura birou, echipamente de protectie a valorilor umane si mate- riale si alte active fixe corporale (ct.2140000)	018				184.937.080				15.803.897		9.131.444			3.654.825					3.017.628
Active fixe corporale in curs de exe- cutie (ct.2310000)	019				2.621.438				1.200.649		1.187.257								13.392
TOTAL	021				227.976.485				640.589.308	625.965.070	14.341.925								282.313
TOTAL ACTIVE FIXE	022				3.803.037.878				2.868.788.440	657.035.985	667.452.302			3.654.825					1.539.377.114
					3.803.037.878				2.868.788.440	657.035.985	667.452.302			3.654.825					1.539.377.114

DENUMIREA ACTIVELOR FIXE	Cod	Valoarea aferenta activelor fixe neamortizabile													
		TOTAL din care:	Reevaluare	dezmembrari	transferuri/ vanzari	alte cai	SOLD LA SFARSITUL ANULUI	Fondul activelor fixe necorporale ct.1000000	Domeniul public al statului ct.1010000	Domeniul privat al statului ct.1020101	Proprietatea privata a institutiilor publice ct.1020102	Domeniul public al U.A.T. ct.1030000	Domeniul privat al U.A.T. ct.1040101	Proprietatea privata a institutiilor publice din administratia locala	
A	B	11=12+13+14+15+16	12	13	14	15	16	17=4+5-11	18	19	20	21	22	23	ct.1040102
ACTIVE FIXE CORPORALE	006	5.328.690	5.328.690				5.328.690	24.016.717							
Amenajari la terenuri (ct.2110200)	007	1.025.287.530	35.216				1.025.252.314	1.557.220.183		839.218			24.016.717		
Terenuri (ct.2110100)	008	788.258.424	157.519	1.721.559			786.379.346	2.198.585.917		7.919.337			1.400.820.092	155.146.873	414.000
Constructii (ct.2120000) din care:	009	28.768.345					28.768.345	572.000.899					2.190.666.560		
- drumuri publice, exclusiv poduri, podete, pasarele si viaducte si tunele	010														
- poduri, podete, pasarele si viaducte pentru transporturi feroviare si rutiere, viaducte	011	70.937					70.937	44.515.723					572.000.899		
alte active fixe in cadrul grupului constructii	012	799.398.142	157.519	1.721.559			757.519.064	1.562.069.295		7.919.337			44.515.723		
instalatii tehnice, mijloace de transport, animale si plantatii (ct.2130100-2130200+ 2130300+2130400)	013	8.636.456		2.066.781			6.567.675	192.104.521					192.104.521		
Mobilier, aparatura birou, echipamente de protectie a valorilor umane si mate- riale si alte active fixe corporale (ct.2140000)	014	28.616		15			28.601	3.793.471					3.713.468		80.003
Active fixe corporale in curs de exe- cutie (ct.2310000)	015	204.680.393	192.735	3.790.355			204.680.393	663.885.400		8.756.555			3.611.321.376	155.146.873	494.003
TOTAL	021	2.032.220.109	192.735	3.790.355			2.028.237.019	4.639.606.209		8.756.555			3.611.321.376	155.146.873	494.003
TOTAL ACTIVE FIXE	022	2.032.220.109	192.735	3.790.355			2.028.237.019	4.639.606.209		8.756.555			3.611.321.376	155.146.873	494.003

Conducatorul institutiei

Conducatorul compartimentului
financiar- contabil

Situatia activelor si datoriilor institutiilor publice
din administratia locala
31.12.2015

pag.: 1 - lei -

COD	DENUMIRE INDICATORI	Sold la inceputul anului	Sold la sfarsitul perioadei
18005	Disponibilitati in lei ale institutiilor publice locale si ale institutiilor publice de subordonare locala, la trezorerii (ct.5100000+5120101+5120501+5150101+5150103+5150500+5150600+5160101+5160301+5160302+5170101+5170301+5170302+5210100+5210300+5280000+5290201+5290301+5290400+5290901+5500101+ 5520000+5550101+5570101+5580101+5580201+5600101+5600300+5610100+5610300+5620101+5620300-7700000), din care:	20.459.033	37.614.541
18008	Total (in baze cash) (rd.04+05)	20.459.033	37.614.541
18010	Total (in baze accrual)(rd.08+09)	20.459.033	37.614.541
18022	Avansuri de trezorerie, acordate in lei (ct.5420100)	1.616	45
18023	Alte valori (ct.5320100+5320200+5320300+5320400+5320500+5320600+5320800)	1.427.755	883.719
18032	Disponibilitati ale institutiilor publice locale si ale institutiilor de subordonare locala la institutiile de credit rezidente (ct.5110101+5110102+5120102+5120402+5120502+5150102+ 5150202+5160102+5160202+5170102+5170202+5290202+5290302+5290902+5500102+5550102+5550202+5570202+5580102+5580302+5600102 +5600103+5620102+5620103), din care:	471.987	8.012.367
18036	Total (in baze cash) (rd.32+35)	471.987	8.012.367
18038	Total (in baze accrual) (rd.36+37)	471.987	8.012.367
18039	Depozite ale institutiilor publice la institutiile de credit rezidente (ct.5150302+5600402+5620402)	675.318	675.435
18041	Total (in baze accrual) (rd.39+40)	675.318	675.435
18051	Disponibilitati ale institutiilor publice aflate la alti rezidenti (terti) (ct.4610109+4610209+2670108+2670208)	64.862	56.073
18052	Total (in baze cash) (rd.51)	64.862	56.073
18131	Actiuni necotate detinute de autoritatile locale la societati nefinanciare (ct.2600200-2960102)(S11)	70.258.221	70.560.198
18134	Total (la valoarea contabila neta (la valoarea de intrare mai putin ajustarile cumulate pentru pierderea de valoare) (rd.131+132+133)	70.258.221	70.560.198
18141	Participatiile autoritatilor locale la alte societati care nu sunt organizate pe actiuni (regii autonome,srl,comandita, etc.) (ct.2600300-2960103)		1.050
18142	Total (la valoarea de intrare mai putin ajustarile cumulate pentru pierderea de valoare) (rd.141)		1.050
18157	Creante comerciale necurente legale de livrari de bunuri si servicii de catre autoritatile locale sau de institutii subordonate acestora (ct.4110201+4110208+4130200+4610201-4910200-4960200) Total (rd.158+159+160+164) din care:	10.971.530	5.668.876
18158	- de la populatie(gospodariile populatiei)(S14)	905	905
18159	- de la societati nefinanciare (S11),	4.520	4.520
18160	- de la institutiile publice, din care:(rd.161+162+163)	10.966.105	5.663.451
18162	- Administratia locala (exclusiv fondurile de securitate sociala)(S1313)	7.317	7.317
18163	- Fonduri de securitate sociala (S1314)	10.958.788	5.656.134
18165	Creante comerciale curente legate de livrari de bunuri si servicii de catre autoritatile locale sau de institutii subordonate acestora(ct.2320000+2340000+4090101+4090102+4110101+4110108+4130100+4180000+4610101-4910100-4960100) Total(rd.166+167+168+172)din care de la:	86.045.864	59.095.521
18166	-de la gospodariile populatie (S14)	4.913.757	5.007.941
18167	-de la societati nefinanciare (S11)	61.706.658	33.591.968
18168	-de la institutiile publice, din care: (rd.169+170+171)	19.425.449	20.495.612
18169	-Administratia centrala(exclusiv fondurile de securitate sociala)(S1311)	184.729	53.407
18170	-Administratia locala (exclusiv fondurile de securitate sociala)(S1313)	38.074	32.935

COD	DENUMIRE INDICATORI	Sold la inceputul anului	Sold la sfarsitul perioadei
18171	-Fonduri de securitate sociala(S1314)	19.202.646	20.409.270
181711	-din care: creantele unitatilor sanitare cu paturi fata de Casele de Sanatate	19.136.874	20.353.787
18176	1.Creante ale bugetului local (ct.4640000-4970000). Total (rd.177+178+179+183), din care:		
		100.309.493	108.332.128
18177	- de la gospodariile populatie (S14)	100.309.493	108.332.128
18185	Total creante (rd.176+184)	100.309.493	108.332.128
18191	Sume de primit de la Autoritatea de Certificare / Autoritatile de Management / Agentiile de Plati - FONDURI EXTERNE NERAMBURSABILE POSTADERARE (ct.4580301)	11.072.579	43.590.868
18203	1.Sume datorate tertilor reprezentand garantii si cautiuni aflate in conturile institutiilor publice (ct.4280101+4280201+4620101+4620109).Total (rd.204+205+206), din care:		
		2.561.547	3.185.270
18204	- salariatilor (gospodariile populatiei)(S143)	78.779	94.191
18205	- societati nefinanciare (S11)	2.482.768	3.091.079
18286	Credite pe termen lung primite (contractate, garantate, asimilate,etc) de institutiile publice locale (ct.1620200+1630200+1670201+1670202+1670203+1670209).Total (rd.287+288+289+289.1) din care acordate de:	300.830.636	469.985.384
18287	- Societati care accepta depozite, exclusiv banca centrala (S122)	300.830.636	469.985.384
18290	Total (in baze cash)(rd.286)	300.830.636	469.985.384
18312	Datorii comerciale necurente legale de livrari de bunuri si servicii (ct.4010200+4030200+4040200+4050200+4620201). Total (rd.313+314+318+319), din care catre:		647.485
18313	- Societati nefinanciare(S11)		647.485
18320	Datorii comerciale curente legate de livrari de bunuri si servicii (ct.4010100+4030100+ 4040100+4050100+4080000+4190000+4620101). Total (rd.321+322+326+327) din care catre:	28.295.138	31.735.850
18321	-Societati nefinanciare (S11)	28.265.582	31.693.314
18322	-Instituti publice, din care:(rd.323+324+325)	27.551	20.568
18324	-Administratia locala (exclusiv fondurile de securitate sociala) (S1313)	27.551	20.568
18326	- Alti rezidenti (Alti intermediari financiari,exclusiv societatile de asigurare si fondurile de pensii,Auxiliari financiari, Societati de asigurare, Fondurile de pensii (S125,S126,S128,S129)	2.005	21.968
18331	Datoriile institutiilor publice din administratia locala catre bugete (ct.4420300+4310100+4310200+4310300+4310400+4310500+4310700+4370100+4370200+4370300+4420800+4440000+4460000+4480100)	48.325.933	49.926.176
18332	Salariile angajatilor (ct.4210000+4230000+4260000+4270100+4270300+4280101)	12.171.432	15.828.196
18333	Alte drepturi cuvenite altor categorii de persoane (ct.4260000+4270200+4270300+4290000+4380000)	237.776	210.876
18335	Total (rd.331+332+333+334)	60.735.141	65.965.248
18341	Avansuri primite de la Autoritatile de Certificare / Autoritatile de Management / Agentiile de Plati - FORNDURI EXTERNE NERAMBURSABILE POSTADERARE SI FONDURI DE LA BUGET(ct.4580501+4580502)	11.495.347	1.724.999
183421	Provizioane necurente (ct.1510201+1510202+1510203+1510204+1510208), din care:	29.471.376	20.835.581
183423	Provizioane necurente,constituite conform OUG71/2009 si OG17/2012 reprezentand drepturi salariale castigate in instanta (ct.1510203)	29.471.376	20.835.581
18343	Provizioane curente (ct.1510101+1510102+1510103+1510104+1510108), din care:	21.987.512	1.978.819
183432	Provizioane curente,constituite conform OUG71/2009 si OG17/2012 reprezentand		

COD	DENUMIRE INDICATORI	Sold la inceputul anului	Sold la sfarsitul perioadei
	drepturi salariale castigate in instanta (ct.1510103)	21.987.512	1.978.819

Conducatorul institutiei

Conducatorul compartimentului
financiar- contabil

Situatia unor indicatori referitori la protectia copilului
si a persoanelor cu handicap
31.12.2015

pag.: 1

COD	DENUMIRE	NUMAR
08004	Centre de primire a copilului in regim de urgenta	65
08007	Asistenti personali pentru persoanele cu handicap	231
08008	Indemnizatii lunare alocate persoanelor cu handicap grav	1.346

Conducatorul institutiei



Conducatorul compartimentului
financiar- contabil



**Situatia sumelor evidentiata in conturi in afara bilantului
rezultate din operatiuni ce decurg din administrarea veniturilor
bugetului general consolidat ***

Cod 06

-lei-

Simbol cont contabil	Denumirea contului	Cod rand	Soldul contului la inceputul anului	Soldul contului la sfarsitul perioadei
0	A	B	C	D
8047000	Valori materiale supuse sechestrului	01	98715323	177063822
8054000	Inlesniri la plata creantelor bugetare	04	97494	392047
8058000	Creante fiscale pentru care s-a declarat starea de insolvabilitate a debitorului	07	21795189	25070368
8039000	Alte valori in afara bilantului	08	20842	1850727
	TOTAL (01 la 08)	09	120628848	204376964

* Se completeaza de institutiile publice care administreaza venituri ale bugetului general consolidat.

Conducatorul institutiei





Conducatorul compartimentului financiar-contabil





DENUMIRE INDICATORI	COD	Sold la inceputul anului	Sold la finele perioadei	
			TOTAL	Din care: aferent sumelor angajate cu prevederi bugetare
PLATI RESTANTE-TOTAL (rd.150+300) din care:	40001	14.093		
-sub 30 de zile(rd.151+301)	40002	14.093		
PLATI RESTANTE - TOTAL SECTIUNEA DE FUNCTIONARE (rd.160+170+240+250+270+280+290) din care:	40150	14.093		
-sub 30 de zile(rd.161+171+241+251+271+281+291)	40151	14.093		
Plati restante catre furnizori,creditori din operatii comerciale (ct.4010100,ct.4030100,ct.4620101,ct.4620109)	40160			
(rd.161+162+163+165+166) din care:		14.093		
ub 30 de zile	40161	14.093		

Conducatorul institutiei


Conducatorul compartimentului
financiar contabil


DENUMIRE INDICATORI	COD	Sold la inceputul anului	Sold la finele perioadei	
			TOTAL	Din care: aferent sumelor angajate cu prevederi bugetare
PLATI RESTANTE-TOTAL (rd.150+300) din care:	51001	14.093		
-sub 30 de zile(rd.151+301)	51002	14.093		
PLATI RESTANTE - TOTAL SECTIUNEA DE FUNCTIONARE (rd.160+170+240+250+270+280+290) din care:	51150			
-sub 30 de zile(rd.161+171+241+251+271+281+291)	51151	14.093		
Plati restante catre furnizori,creditori din operatii comerciale (ct.4010100,ct.4030100,ct.4620101,ct.4620109)	51160			
(rd.161+162+163+165+166) din care:		14.093		
sub 30 de zile	51161	14.093		

Conducatorul institutiei

Conducatorul compartimentului
financiar contabil




Nr rd	Explicatie	Plati restante		Plati restante aferente programelor nationale		Plati restante aferente fondurilor externe nerambursabile postaderare****)		Plati restante aferente fondurilor externe nerambursabile preaderare(sursa08)	
		total	din care arierate	total	din care arierate	total	din care arierate	total	din care arierate
0		1	1.1	2	2.1	3	3.1	4	4.1
		9,058							
				7,335					

Conducatorul institutiei

Conducatorul compartimentului
financiar contabil



[Handwritten signature]

[Handwritten signature]

Nr rd	Explicatie	Plati restante		Plati restante aferente programelor nationale		Plati restante aferente fondurilor externe nerambursabile postaderare****)		Plati restante aferente fondurilor externe nerambursabile preaderare (sursa08)	
		total	din care arierate	total	din care arierate	total	din care arierate	total	din care arierate
0		1	1.1	2	2.1	3	3.1	4	4.1
		9,058							
				7,335					

Conducatorul institutiei

Conducatorul compartimentului
financiar contabil





Capi- tot	Sub- ra- gra- fiu	Pa- ra- gra- fiu	Ar- ti- col	Ali- ne- at	Denumire indicator	Prevederi bugetare initiale	Prevederi bugetare definitive	Drepturi constatate			Incasari realizate	Stingeri pe alte cai decat incasari	Drepturi constatate de incasat
								Total, din care:	din anii precedenti	din anul curent			
A					B	1	2	3=4+5	4	5	6	7	8=3-6-7
0					BIHOR								
0001	02				TOTAL VENITURI-BUGET LOCAL	1.015.220.670	1.031.899.980	918.920.739	100.304.031	818.616.708	804.819.821		114.100.918
0002					I. VENITURI CURENTE	396.232.640	441.607.410	548.613.471	100.304.031	448.309.440	435.497.193		113.116.278
0003					A. VENITURI FISCALE	354.668.840	396.538.730	477.384.515	78.186.099	399.198.416	393.604.447		83.780.068
0004					A1. IMPOZIT PE VENIT, PROFIT SI CASTIGURI DIN CAPITAL	137.656.000	148.918.970	146.906.242		146.906.242	146.906.242		
0005	02				A1.1 IMPOZIT PE VENIT, PROFIT SI CASTIGURI DIN CAPITAL DE LA PERSOANE JURIDICE	2.056.000	2.159.790	2.159.789		2.159.789	2.159.789		
0102					IMPOZIT PE PROFIT	2.056.000	2.159.790	2.159.789		2.159.789	2.159.789		
01					Impozit pe profit de la agentii economice	2.056.000	2.159.790	2.159.789		2.159.789	2.159.789		
0300	02				A1.2 IMPOZIT PE VENIT, PROFIT SI CASTIGURI DIN CAPITAL DE LA PERSOANE FIZICE	132.600.000	146.759.180	144.746.453		144.746.453	144.746.453		
0302					IMPOZIT PE VENIT	3.600.000	3.600.000	3.973.178		3.973.178	3.973.178		
18					Impozitul pe veniturile din transferul proprietatilor imobiliare din patrimoniul personal	3.600.000	3.600.000	3.973.178		3.973.178	3.973.178		
0402					COTE SI SUME DEFALCATE DIN IMPOZITUL PE VENIT	132.000.000	143.159.180	140.773.275		140.773.275	140.773.275		
0402	01				Cote defalcate din impozitul pe venit	132.000.000	142.219.700	139.861.327		139.861.327	139.861.327		
04					Sume alocate din cotele defalcate din impozitul pe venit pentru echilibrarea bugetelor locale		939.480	911.948		911.948	911.948		
0700	02				A3 IMPOZITE SI TAXE PE PROPRIETATE	61.500.000	61.756.300	130.028.706	63.131.747	66.896.959	62.857.161		67.171.545
0702					IMPOZITE SI TAXE PE PROPRIETATE	61.500.000	61.756.300	130.028.706	63.131.747	66.896.959	62.857.161		67.171.545

Capi- tot	Sub- capi- tot	Pa- ra- gra- ful	Ar- ti- col	Ali- ne- at	Denumire indicator	Prevederi bugetare initiale	Prevederi bugetare definitive	Drepturi constatate			Incasari realizate	Stingeri pe alte cai decat incasari	Drepturi constatate de incasat
								Total, din care:	din anii precedenti	din anul curent			
A					B	1	2	3=4+5	4	5	6	7	8=3-6-7
0702	01				Impozit si taxa pe cladiri	40.000.000	40.158.930	96.625.059	51.892.054	44.733.005	41.997.871		54.627.188
					Impozit pe cladiri de la persoane fizice	15.000.000	15.000.000	19.896.030	4.021.282	15.874.748	16.102.590		3.793.440
0702	01	02			Impozit si taxa pe cladiri de la persoane juridice	25.000.000	25.158.930	76.729.029	47.870.772	28.858.257	25.895.281		50.833.748
0702	02				Impozit si taxa pe teren	13.500.000	13.597.370	25.149.201	10.537.778	14.611.423	13.431.477		11.717.724
					Impozit pe terenuri de la persoane fizice	5.700.000	5.700.000	8.848.735	2.718.699	6.130.036	6.296.327		2.552.408
0702	02				Impozit si taxa pe teren de la persoane juridice	7.800.000	7.897.370	16.300.466	7.819.079	8.481.387	7.135.150		9.165.316
0702	03				Taxe judiciare de timbru si alte taxe de timbru	2.500.000	2.500.000	2.627.229	115.293	2.511.936	2.472.238		154.991
0702	50				Alte impozite si taxe pe proprietate	5.500.000	5.500.000	5.627.217	586.622	5.040.595	4.955.575		671.642
1000	02				A4 IMPOZITE SI TAXE PE BUNURI SI SERVICII	155.512.840	185.863.460	200.449.567	15.054.352	185.395.215	183.841.044		16.608.523
1102					SUME DEFALCATE DIN TVA	137.297.840	167.647.510	164.958.028		164.958.028	164.958.028		
					Sume defalcate din taxa pe valoarea adaugata pentru finantarea cheltuielilor descentralizate la nivelul comunelor, oraselor, municipiilor, sectoarelor si Municipiului Bucuresti	135.920.000	164.157.150	161.467.668		161.467.668	161.467.668		
1102	06				Sume defalcate din taxa pe valoarea adaugata pentru echilibrarea bugetelor locale	1.377.840	3.490.360	3.490.360		3.490.360	3.490.360		
1202					ALTE IMPOZITE SI TAXE GENERALE PE BUNURI SI SERVICII	330.000	330.000	422.895	92.314	330.581	330.811		92.084
1202	07				Taxe hoteliere	330.000	330.000	422.895	92.314	330.581	330.811		92.084

Capi- tol	Sub- capi- tol	Pa- ra- gra- ful	Ar- ti- col	Ali- ne- at	Denumire indicator	Prevederi bugetare initiale	Prevederi bugetare definitive	Drepturi constatate			Incasari realizate	Stingeri pe alte cai decat incasari	Drepturi constatate de incasat
								Total, din care:	din anii precedenti	din anul curent			
A					B	1	2	3=4+5	4	5	6	7	8=3-6-7
					legali pentru intretinerea copiilor in crese	650.000	650.000	616.667		616.667	616.667		
3302	12				Contributia persoanelor beneficiare ale cantinelor de ajutor social	5.000	5.000	3.481		3.481	3.481		
3302	28				Venituri din recuperarea cheltuielilor de judecata, imputatii si despagubiri			10.318	30.398	-20.080	7.418		2.900
3302	50				Alte venituri din prestari de servicii si alte activitati	6.000.000	3.042.500						
3402					VENITURI DIN TAXE ADMINISTRATIVE, ELIBERARI PERMISE	3.200.000	3.200.000	3.388.610		3.388.610	3.388.610		
3402	02				Taxe extrajudiciare de timbru	3.200.000	3.200.000	3.388.610		3.388.610	3.388.610		
3502					AMENZI, PENALITATI SI CONFISCARI	10.250.000	10.250.000	36.976.330	22.021.141	14.955.189	11.278.971		25.697.359
3502	01				Venituri din amenzi si alte sanctiuni aplicate potrivit dispozitiilor legale	9.500.000	9.500.000	27.913.090	15.835.745	12.077.345	10.181.911		17.731.179
3502	01	02			Venituri din amenzi si alte sanctiuni aplicate de catre alte institutii de specialitate	9.500.000	9.500.000	27.913.090	15.835.745	12.077.345	10.181.911		17.731.179
3502	50				Alte amenzi, penalitati si confiscari	750.000	750.000	9.063.240	6.185.396	2.877.844	1.097.060		7.966.180
3602					DIVERSE VENITURI	9.580.000	15.631.810	14.517.525	40.282	14.477.243	14.168.958		348.567
	06				Taxe speciale	1.750.000	1.750.000	1.754.836		1.754.836	1.748.365		6.471
	23				Taxa de reabilitare termica			11.974		11.974			11.974
	31				Contributia asociatiei de proprietari pentru lucrarile de reabilitare termica		6.051.810	2.200.683		2.200.683	2.200.683		
3602	50				Alte venituri	7.830.000	7.830.000	10.550.032	40.282	10.509.750	10.219.910		330.122
3702					TRANSFERURI VOLUNTARE, ALTELE DECAT SUBVENTIILE	26.500	264.320	264.320		264.320	264.320		

Capi- tot	Sub- pa- ra- grat	Gru- pa / Titlu col	Ar- ti- col	Ali- ne- at	Denumire indicator	Prevederi bugetare initiale	Prevederi bugetare definitive	Drepturi constatate			Incasari realizate	Stingeri pe alte cai decat incasari	Drepturi constatate de incasat
								Total, din care:	din anii precedenti	din anul curent			
A					B	1	2	3=4+5	4	5	6	7	8=3-6-7
3702	01				Donatii si sponsorizari	26.500	264.320	264.320	264.320	264.320	264.320		
	03				Varsaminte din sectiunea de functionare pentru finantarea sectiunii de dezvoltare a bugetului local(cu semnul minus)	-68.708.320	-83.389.800	-71.891.250	-71.891.250	-71.891.250	-71.891.250		
3702	04				Varsaminte din sectiunea de functionare	68.708.320	83.389.800	71.891.250	71.891.250	71.891.250	71.891.250		
3900	02				II. VENITURI DIN CAPITAL		6.923.600	8.087.937	8.087.937	8.087.937	7.103.297		984.640
3902	01				VENITURI DIN VALORIFICAREA UNOR BUNURI		6.923.600	8.087.937	8.087.937	8.087.937	7.103.297		984.640
					Venituri din valorificarea unor bunuri ale institutiilor publice		13.630	18.924	18.924	18.924	18.924		
3902	03				Venituri din vanzarea locuintelor construite din fondurile statului		21.480	21.471	21.471	21.471	21.471		
3902	07				Venituri din vanzarea unor bunuri apartinand domeniului privat al statului sau al unitatilor administrativ-teritoriale								
4100	02				IV. SUBVENTII	239.005.210	6.888.490	8.047.542	8.047.542	8.047.542	7.062.902		984.640
4200					SUBVENTII DE LA ALTE NIVELE ALE ADMINISTRATIEI PUBLICE	239.005.210	239.064.920	167.827.807	167.827.807	167.827.807	167.827.807		
4202					SUBVENTII DE LA BUGETUL DE STAT	238.482.210	239.064.920	167.827.807	167.827.807	167.827.807	167.827.807		
	05				Planuri si regulamente de urbanism		234.192.160	166.655.115	166.655.115	166.655.115	166.655.115		
	12				Subventii pentru reabilitarea termica a cladirilor de locuit		57.290	57.288	57.288	57.288	57.288		
4202	20				Subventii de la bugetul de stat catre bugetele locale necesare sustinerii derularii proiectelor finantate din fonduri externe nerambursabile(FEN)		825.460						

Capi- tol	Sub- capi- tol	Pa- ra- gra- ful	Ar- ti- col	Ali- ne- at	Denumire indicator	Prevederi bugetare initiale	Prevederi bugetare definitive	Drepturi constatate			Incasari realizate	Stingeri pe alte cai decat incasari	Drepturi constatate de incasat
								Total, din care:	din anii precedenti	din anul curent			
A					B	1	2	3=4+5	4	5	6	7	8=3-6-7
4202	34				postaderare Subventii pentru acordarea ajutorului pentru incalzirea locuintei cu lemne, carbuni, combustibili petrolieri	238.366.510	221.693.710	166.549.666	166.549.666	166.549.666	166.549.666		
4202	41				Subventii de la bugetul de stat pentru finantarea sanataii	100.000	100.000	30.981	30.981	30.981	30.981		
4202	45				Sume primite de administratiile locale in cadrul programelor finantate din Fondul Social European	15.700	15.700	17.180	17.180	17.180	17.180		
4202	54				Subventii pentru sprijinirea construirii de locuinte		10.000.000						
4302	01				SUBVENTII DE LA ALTE ADMINISTRATII	523.000	4.872.760	1.172.692	1.172.692	1.172.692	1.172.692		
4302	23				Subventii primite de la bugetele consiliilor judetene pentru protectia copilului	346.000	346.000	346.000	346.000	346.000	346.000		
4302	30				Subventii primite din bugetul judetului pentru clasele de invatamant special organizate in cadrul unitatilor de invatamant de masa	177.000	126.760	126.692	126.692	126.692	126.692		
4502					Sume primite de la bugetul judetului pentru plata drepturilor de care beneficiaza copiii cu cerinte educationale speciale integrati in invatamantul de masa		4.400.000	700.000	700.000	700.000	700.000		
					SUME PRIMITE DE LA UE/ALTI DONATORI IN CONTUL PLATILOR EFECTUATE SI PREFINANATARI	379.982.820	344.304.050	194.391.524	194.391.524	194.391.524	194.391.524		

Capi- tol	Sub- capi- tol	Pa- ra- graf	Pa- ra- gra- ful	Ar- ti- col	Ali- ne- at	Denumire indicator	Prevederi bugetare initiale	Prevederi bugetare definitive	Drepturi constatate			Incasari realizate	Stingeri pe alte cai decat incasari	Drepturi constatate de incasat
									Total, din care:	din anii precedenti	din anul curent			
A						B	1	2	3=4+5	4	5	6	7	8=3-6-7
4502	01					Fondul european de Dezvoltare Regionala	193.194.820	166.907.740	97.744.625		97.744.625	97.744.625		
						Sume primite in contul platilor								
						efectuate in anul curent	182.121.820	137.025.440	70.353.622		70.353.622	70.353.622		
4502	01	02				Sume primite in contul platilor	11.073.000	29.882.300	27.391.003		27.391.003	27.391.003		
						efectuate in anii anteriori								
4502	03					Fondul de Coeziune	177.396.310	177.396.310	96.646.899		96.646.899	96.646.899		
						Sume primite in contul platilor								
						efectuate in anul curent	177.396.310	177.396.310	89.723.653		89.723.653	89.723.653		
4502	03	02				Sume primite in contul platilor								
						efectuate in anii anteriori								
4502	03	03				Prefinantare	9.391.690		2.913.246		2.913.246	2.913.246		
						Mecanismul financiar norvegian			4.010.000		4.010.000	4.010.000		
						Sume primite in contul platilor								
						efectuate in anul curent	9.391.690							
							9.391.690							

CONTUL DE EXECUTIE AL BUGETULUI LOCAL - VENITURI
SECTIUNEA DE DEZVOLTARE
31.12.2015

Capi-Sub- tot capi- tot	Pa- ra- graf	Gr- pa/ Titlu	Ar- ti- col	Ali- ne- at	Denumire indicator	Prevederi bugetare initiale	Prevederi bugetare definitive	Drepturi constatate			Incasari realizate	Stingeri pe alte cai decat incasari	Drepturi constatate de incasat
								Total, din care:	din anii precedenti	din anul curent			
A					B	1	2	3=4+5	4	5	6	7	8=3-6-7
0001	02				TOTAL VENITURI-BUGET LOCAL	687.057.650	663.245.720	443.190.322	443.190.322	443.190.322	442.193.708		996.614
0002					I. VENITURI CURENTE	68.708.320	89.441.610	74.103.907	74.103.907	74.103.907	74.091.933		11.974
2900					C. VENITURI NEFISCALE	68.708.320	89.441.610	74.103.907	74.103.907	74.103.907	74.091.933		11.974
3300					C2. VANZARI DE BUNURI SI SERVICII	68.708.320	89.441.610	74.103.907	74.103.907	74.103.907	74.091.933		11.974
3602					DIVERSE VENITURI		6.051.810	2.212.657	2.212.657	2.212.657	2.200.683		11.974
23					Taxa de reabilitare termica		11.974		11.974	11.974			11.974
31					Contributia asociatiei de proprietari pentru lucrarile de reabilitare termica		6.051.810		6.051.810	6.051.810			
3702					TRANSFERURI VOLUNTARE, ALTELE DECAT SUBVENTIILE	68.708.320	83.389.800	71.891.250	71.891.250	71.891.250	71.891.250		984.640
04					Varsaminte din sectiunea de functionare	68.708.320	83.389.800	71.891.250	71.891.250	71.891.250	71.891.250		984.640
3900	02				II. VENITURI DIN CAPITAL		6.923.600	8.087.937	8.087.937	8.087.937	7.103.297		984.640
3902					VENITURI DIN VALORIFICAREA UNOR BUNURI		6.923.600	8.087.937	8.087.937	8.087.937	7.103.297		984.640
01					Venituri din valorificarea unor bunuri ale institutiilor publice		13.630	18.924	18.924	18.924	18.924		
03					Venituri din vanzarea locuintelor construite din fondurile statului		21.480	21.471	21.471	21.471	21.471		
07					Venituri din vanzarea unor bunuri aparținând domeniului privat al statului sau al unitatilor administrativ- teritoriale		6.888.490	8.047.542	8.047.542	8.047.542	7.062.902		984.640
4100	02				IV. SUBVENTII	238.366.510	222.576.460	166.606.954	166.606.954	166.606.954	166.606.954		
4200					SUBVENTII DE LA ALTE NIVELE ALE ADMINISTRATIEI PUBLICE	238.366.510	222.576.460	166.606.954	166.606.954	166.606.954	166.606.954		
4202					SUBVENTII DE LA BUGETUL DE STAT Planuri si regulamente de urbanism	238.366.510	222.576.460	166.606.954	166.606.954	166.606.954	166.606.954		
05							57.290	57.288	57.288	57.288	57.288		

CONTUL DE EXECUTIE AL BUGETULUI LOCAL - VENITURI
SECTIUNEA DE FUNCTIONARE
31.12.2015

Pag. 1 -lei-

Capi- tol	Sub- capi- tol	Pa- ra- gra- ful	Ar- ti- col	Ali- ne- at	Denumire indicator	Prevederi bugetare initiale	Prevederi bugetare definitive	Drepturi constatate			Incasari realizate	Sfingeri pe alte cai decat incasari	Drepturi constatate de incasat
								Total, din care:	din anii precedenti	din anul curent			
A					B	1	2	3=4+5	4	5	6	7	8=3-6-7
0001	02				TOTAL VENITURI-BUGET LOCAL	328.163.020	368.654.260	475.730.417	100.304.031	375.426.386	362.626.113		113.104.304
0002					I. VENITURI CURENTE	327.524.320	352.165.800	474.509.564	100.304.031	374.205.533	361.405.260		113.104.304
0003					A. VENITURI FISCALE	354.668.840	396.538.730	477.384.515	78.186.099	399.198.416	393.604.447		83.780.068
0004					AI. IMPOZIT PE VENIT, PROFIT SI CASTIGURI DIN CAPITAL	137.656.000	148.918.970	146.906.242		146.906.242	146.906.242		
0005					AI.1 IMPOZIT PE VENIT, PROFIT SI CASTIGURI DIN CAPITAL DE LA PERSOANE JURIDICE	2.056.000	2.159.790	2.159.789		2.159.789	2.159.789		
0102	01				IMPOZIT PE PROFIT Impozit pe profit de la agentii economice	2.056.000	2.159.790	2.159.789		2.159.789	2.159.789		
0300	02				AI.2 IMPOZIT PE VENIT, PROFIT SI CASTIGURI DIN CAPITAL DE LA PERSOANE FIZICE	135.600.000	146.759.180	144.746.453		144.746.453	144.746.453		
0302	18				IMPOZIT PE VENIT Impozitul pe veniturile din transferul proprietatilor imobiliare din patrimoniul personal	3.600.000	3.600.000	3.973.178		3.973.178	3.973.178		
0402					COTE SI SUME DEFALCATE DIN IMPOZITUL PE VENIT	3.600.000	3.600.000	3.973.178		3.973.178	3.973.178		
0700	01				Cote defalcate din impozitul pe venit	132.000.000	143.159.180	140.773.275		140.773.275	140.773.275		
0702	04				Sume alocate din cotele defalcate din impozitul pe venit pentru echilibrarea bugetelor locale	132.000.000	142.219.700	139.861.327		139.861.327	139.861.327		
0700	02				A3 IMPOZITE SI TAXE PE PROPRIETATE	61.500.000	61.756.300	130.028.706	63.131.747	911.948	911.948		67.171.545
0702	01				IMPOZITE SI TAXE PE PROPRIETATE Impozit si taxa pe cladiri	61.500.000	61.756.300	130.028.706	63.131.747	66.896.959	62.857.161		67.171.545
						40.000.000	40.158.930	96.625.059	51.892.054	44.733.005	41.997.871		54.627.188

Capi-Sub- tol	Pa- ra- gra- ful	Gru- pa / Titlu	Ar- ti- col	Ali- ne- at	Denumire indicator	Prevederi bugetare initiale	Prevederi bugetare definitive	Drepturi constatate			Incasari realizate	Stingeri pe alte cai decat incasari	Drepturi constatate de incasat
								Total, din care:	din anii precedenti	din anul curent			
A						1	2	3=4+5	4	5	6	7	8=3-6-7
0702	01	01			B	15.000.000	15.000.000	19.896.030	4.021.282	15.874.748	16.102.590		3.793.440
		02			Impozit pe cladiri de la persoane fizice								
					Impozit si taxa pe cladiri de la persoane juridice	25.000.000	25.158.930	76.729.029	47.870.772	28.858.257	25.895.281		50.833.748
		02			Impozit si taxa pe teren	13.500.000	13.597.370	25.149.201	10.537.778	14.611.423	13.431.477		11.717.724
		01			Impozit pe terenuri de la persoane fizice	5.700.000	5.700.000	8.848.735	2.718.699	6.130.036	6.296.327		2.552.408
		02			Impozit si taxa pe teren de la persoane juridice	7.800.000	7.897.370	16.300.466	7.819.079	8.481.387	7.135.150		9.165.316
		03			Taxe judiciare de timbru si alte taxe de timbru	2.500.000	2.500.000	2.627.229	115.293	2.511.936	2.472.238		154.991
		50			Alte impozite si taxe pe proprietate	5.500.000	5.500.000	5.627.217	586.622	5.040.595	4.955.575		671.642
1000	02				A4 IMPOZITE SI TAXE PE BUNURI SI SERVICII	155.512.840	185.863.460	200.449.567	15.054.352	185.395.215	183.841.044		16.608.523
1102					SUME DEFALCATE DIN TVA	137.297.840	167.647.510	164.958.028		164.958.028	164.958.028		
		02			Sume defalcate din taxa pe valoarea adaugata pentru finantarea cheltuielilor descentralizate la nivelul comunelor, oraselor, municipiilor, sectoarelor si Municipiului Bucuresti								
		06			Sume defalcate din taxa pe valoarea adaugata pentru echilibrarea bugetelor locale	135.920.000	164.157.150	161.467.668		161.467.668	161.467.668		
1202					ALTE IMPOZITE SI TAXE GENERALE PE BUNURI SI SERVICII	1.377.840	3.490.360	3.490.360		3.490.360	3.490.360		
					Taxe hoteliere	330.000	330.000	422.895	92.314	330.581	330.811		92.084
1502					TAXE PE SERVICII SPECIFICE	330.000	330.000	422.895	92.314	330.581	330.811		92.084
						135.000	135.750	155.145	34.214	120.931	137.102		18.043

Capi- tot	Sub- ra- graf	Pa- ra- pa / Titlu	Ar- ti- col	Ali- ne- at	Denumire indicator	Prevederi bugetare		Prevederi bugetare definitive	Drepturi constatate			Incasari realizate	Stingeri pe alte cai decat incasari	Drepturi constatate de incasat
						1	2		Total, din care:	din anii precedenti	din anul curent			
A						B	1	2	3=4+5	4	5	6	7	8=3-6-7
3302	10				creste	650.000	650.000	650.000	616.667		616.667	616.667		
	12				Contributia persoanelor beneficiare ale cantinelor de ajutor social	5.000	5.000	5.000	3.481		3.481	3.481		
	28				Venituri din recuperarea cheltuielilor de judecata, imputatii si despagubiri					30.398	-20.080	7.418		2.900
	50				Alte venituri din prestari de servicii si alte activitati	6.000.000	3.042.500							
3402					VENITURI DIN TAXE ADMINISTRATIVE, ELIBERARI PERMISE	3.200.000	3.200.000	3.200.000	3.388.610		3.388.610	3.388.610		
	02				Taxe extrajudiciare de timbru	3.200.000	3.200.000	3.200.000	3.388.610		3.388.610	3.388.610		
3502					AMENZI, PENALITATI SI CONFISCARI	10.250.000	10.250.000	10.250.000	36.976.330	22.021.141	14.955.189	11.278.971		25.697.359
	01				Venituri din amenzi si alte sanctiuni aplicate potrivit dispozitiilor legale	9.500.000	9.500.000	9.500.000	27.913.090	15.835.745	12.077.345	10.181.911		17.731.179
	02				Venituri din amenzi si alte sanctiuni aplicate de catre alte institutii de specialitate	9.500.000	9.500.000	9.500.000	27.913.090	15.835.745	12.077.345	10.181.911		17.731.179
	50				Alte amenzi, penalitati si confiscari	750.000	750.000	750.000	9.063.240	6.185.396	2.877.844	1.097.060		7.966.180
3602					DIVERSE VENITURI	9.580.000	9.580.000	9.580.000	12.304.868	40.282	12.264.586	11.968.275		336.593
	06				Taxe speciale	1.750.000	1.750.000	1.750.000	1.754.836		1.754.836	1.748.365		6.471
	50				Alte venituri	7.830.000	7.830.000	7.830.000	10.550.032	40.282	10.509.750	10.219.910		330.122
3702					TRANSFERURI VOLUNTARE, ALTELE DECAT SUBVENTIILE	-68.681.820	-83.125.480	-83.125.480	-71.626.930		-71.626.930	-71.626.930		
	01				Donatii si sponsorizari	26.500	264.320	264.320	264.320		264.320	264.320		
	03				Varsaminte din sectiunea de functionare pentru finantarea sectiunii de dezvoltare a bugetului local(cu semnul minus)	-68.708.320	-83.389.800	-83.389.800	-71.891.250		-71.891.250	-71.891.250		

Capi-Sub- tot	Pa- ra- gra- ful	Gru- pa / Titlu	Ar- ti- col	Ali- ne- at	Denumire indicator	Prevederi bugetare initiale	Prevederi bugetare definitive	Drepturi constatate			Incasari realizate	Stingeri pe alte cai decat incasari	Drepturi constatate de incasat
								Total, din care:	din anii precedenti	din anul curent			
A					B	1	2	3=4+5	4	5	6	7	8=3-6-7
4100	02				IV. SUBVENTII	638.700	16.488.460	1.220.853	1.220.853	1.220.853	1.220.853		
4200					SUBVENTII DE LA ALTE NIVELE ALE ADMINISTRATIEI PUBLICE	638.700	16.488.460	1.220.853	1.220.853	1.220.853	1.220.853		
4202					SUBVENTII DE LA BUGETUL DE STAT	115.700	11.615.700	48.161	48.161	48.161	48.161		
34					Subventii pentru acordarea ajutorului pentru incalzirea locuintei cu lemne, carbuni, combustibili petrolieri	100.000	100.000	30.981	30.981	30.981	30.981		
41					Subventii de la bugetul de stat pentru finantarea sanatatii	15.700	15.700	17.180	17.180	17.180	17.180		
45					Sume primite de administratiile locale in cadrul programelor finantate din Fondul Social European		10.000.000						
54					Subventii pentru sprijinirea construirii de locuinte		1.500.000						
4302					SUBVENTII DE LA ALTE ADMINISTRATII	523.000	4.872.760	1.172.692	1.172.692	1.172.692	1.172.692		
01					Subventii primite de la bugetele consiliilor judetene pentru protectia copilului		346.000	346.000	346.000	346.000	346.000		
23					Subventii primite din bugetul judetului pentru clasele de invatamant special organizate in cadrul unitatilor de invatamant de masa		126.760	126.692	126.692	126.692	126.692		
30					Sume primite de la bugetul judetului pentru plata drepturilor de care beneficiaza copiii cu cerinte educationale speciale integrati in invatamantul de masa	177.000							
							4.400.000	700.000	700.000	700.000	700.000		

Capi- tot	Sub- capitol	Pa- ra- graf	Gr- pa / Titlu	Ali- ne- at	Denumire indicator	Credite de angajament	Credite bugetare		Angajamente bugetare	Angajamente legale	Plati efectuate	Angajamente legale de platit	Cheltuieli efective
							initiale	definitive					
A					B	I	2	3	4	5	6	7=5-6	8
0					BIHOR								
5002					TOTAL CHELTUIELI	301.021.661	1.025.171.180	1.041.850.490	1.015.713.693	848.924.469	801.749.554	47.174.915	450.022.856
5100	02				Partea I-a SERVICII PUBLICE GENERALE		38.454.690	27.307.620	26.502.612	26.368.399	26.232.758	135.641	27.862.866
5102	01				AUTORITATI PUBLICE SI ACTIUNI EXTERNE		16.979.000	18.071.330	17.388.250	17.254.219	17.122.700	131.519	18.763.180
					Autoritati executive si legislative		16.979.000	18.071.330	17.388.250	17.254.219	17.122.700	131.519	18.763.180
					Autoritati executive		16.979.000	18.071.330	17.388.250	17.254.219	17.122.700	131.519	18.763.180
5402	03				ALTE SERVICII PUBLICE GENERALE		11.741.650	1.200.000	1.115.632	1.115.450	1.111.328	4.122	1.101.464
					Fond de rezerva bugetara la dispozitia autoritatilor locale		10.565.650						
5402	10				Servicii publice comunitare de evidenta a persoanelor		1.176.000	1.200.000	1.115.632	1.115.450	1.111.328	4.122	1.101.464
5502					TRANZACTII PRIVIND DATORIA PUBLICA SI IMPRUMUTURI		9.734.040	8.036.290	7.998.730	7.998.730	7.998.730		7.998.222
6000	02				Partea II-a APARARE, ORDINE PUBLICA SI SIGURANTA NATIONALA		3.303.200	3.331.200	3.275.993	3.275.993	3.275.993		3.275.584
6102	03				ORDINE PUBLICA SI SIGURANTA NATIONALA		3.303.200	3.331.200	3.275.993	3.275.993	3.275.993		3.275.584
					Ordine publica		3.298.200	3.321.200	3.267.634	3.267.634	3.267.634		3.269.378
					Politie comunitara		3.298.200	3.321.200	3.267.634	3.267.634	3.267.634		3.269.378
					Protectie civila si protectia contra incendiilor (protectie civila nonmilitara)		5.000	10.000	8.359	8.359	8.359		6.206
6500	02				Partea III-a CHELTUIELI SOCIAL-CULTURALE	25.069.952	266.997.640	315.308.640	304.296.569	270.257.447	257.682.876	12.574.571	198.108.598
6502	03				INVATAMANT	11.159.991	160.460.270	187.446.180	179.130.603	172.823.332	165.250.580	7.572.752	151.609.673
					Invatamant prescolar si primar		14.667.350	20.086.950	19.602.927	19.586.275	19.520.658	65.617	18.693.846
					Invatamant prescolar		14.667.350	20.086.950	19.602.927	19.586.275	19.520.658	65.617	18.693.846
					Invatamant secundar	11.159.991	145.582.920	167.198.470	159.367.346	153.076.727	145.569.592	7.507.135	132.676.386

Capi- tot	Sub- capi- tot	Pa- ra- graf	Gr- pa / Titlu	Ar- ti- col	Ali- ne- at	Denumire indicator	Credite de angajament	Credite bugetare		Angajamente bugetare	Angajamente legale	Plati efectuate	Angajamente legale de platit	Cheltuieli efective
								2	3					
A						B	I	2	3	4	5	6	7=5-6	8
6802	05	02				invaliditati		15.227.000	15.550.000	15.455.532	15.455.532	15.455.532	15.455.532	16.028.596
		06				Asistenta sociala in caz de invaliditate		15.227.000	15.550.000	15.455.532	15.455.532	15.455.532	15.455.532	16.028.596
						Asistenta sociala pentru familie si copii		3.396.000	3.314.000	3.126.644	3.126.644	3.107.597	19.047	3.252.394
6802	11					Crese	382.600	4.170.000	4.255.000	4.117.026	4.117.026	4.061.041	55.985	4.336.378
	15					Prevenirea excluderii sociale		250.000	270.000	185.067	185.067	185.067	185.067	185.067
		01				Ajutor social		250.000	270.000	185.067	185.067	185.067	185.067	185.067
	50					Alte cheltuieli in domeniul asigurarilor si asistentei sociale		2.818.180	2.611.230	2.601.337	2.252.434	2.053.075	199.359	756.323
6802	50	50				Alte cheltuieli in domeniul asistentei sociale		2.818.180	2.611.230	2.601.337	2.252.434	2.053.075	199.359	756.323
7000	02					Partea IV-a SERVICII SI DEZVOLTARE PUBLICA, LOCUINTE, MEDIU SI APE		193.036.020	131.954.470	127.602.677	103.565.774	98.160.149	5.405.625	125.919.136
7002						LOCUINTE, SERVICII SI DEZVOLTARE PUBLICA	32.623.774	175.854.020	114.210.880	110.239.000	86.264.055	80.895.717	5.368.338	108.597.899
	03					Locuinte	1.855.912	19.231.980	25.574.700	25.538.869	13.185.310	10.316.018	2.869.292	867.285
		01				Dezvoltarea sistemului de locuinte	1.855.912	19.231.980	25.574.700	25.538.869	13.185.310	10.316.018	2.869.292	867.285
	05					Alimentare cu apa si amenajari hidrotehnice		1.953.180	1.003.180	1.001.064	1.001.064	1.001.064		1.001.064
		01				Alimentare cu apa		1.953.180	1.003.180	1.001.064	1.001.064	1.001.064		1.001.064
	06					Iluminat public si electrificari		13.800.000	14.150.000	14.150.000	14.150.000	14.150.000		14.294.224
	50					Alte servicii in domeniile locuintelor, serviciilor si dezvoltarii comunale		140.868.860	73.483.000	69.549.067	57.927.681	55.428.635	2.499.046	92.435.326
7402						PROTECTIA MEDIULUI	17.012.478	17.182.000	17.743.590	17.363.677	17.301.719	17.264.432	37.287	17.321.237
	05					Salubritate si gestiunea deseurilor	1.415.148	15.287.000	14.750.800	14.731.186	14.728.974	14.719.336	9.638	14.812.383
		01				Salubritate	1.415.148	15.277.000	14.750.800	14.731.186	14.728.974	14.719.336	9.638	14.789.690
		02				Colectarea, tratarea si distrugerea deseurilor		10.000						22.593

Capi- tol	Sub- capi- tol	Pa- ra- graf	Gru- pa / Titlu	Ar- ti- col	Ali- ne- at	Denumire indicator	Credite de angajament	Credite bugetare		Angajamente legale	Plati efectuate	Angajamente legale de platit	Cheltuieli efective
								initiale	definitive				
A			B			1	2	3	4	5	6	7=5-6	8
7402	06					Canalizarea si tratarea apelor reziduale		1.895.000	2.845.000	2.484.701	2.484.701	2.484.701	2.507.534
	50					Alte servicii in domeniul protectiei mediului	15.597.330		147.790	147.790	60.395	27.649	1.420
8000	02					Partea V-a ACTIUNI ECONOMICE	243.327.935	523.379.630	563.948.560	443.456.856	416.397.778	29.059.078	94.856.672
	8002					ACTIUNI GENERALE ECONOMICE, SI DE MUNCA	34.310	24.628.400	28.919.450	28.868.771	23.833.294	1.444.586	17.141.918
	8002	01				Actiuni generale economice si comerciale	34.310	24.628.400	28.919.450	28.868.771	23.833.294	1.444.586	17.141.918
		10				Programe de dezvoltare regionala si sociala	34.310	24.628.400	28.919.450	28.868.771	23.833.294	1.444.586	17.141.918
	8102					COMBUSTIBILI SI ENERGIE	137.520.145	345.518.770	381.370.770	381.268.619	268.335.024	19.857.878	25.771.001
	8402	06				Energie termica	137.520.145	345.518.770	381.370.770	381.268.619	268.335.024	19.857.878	25.771.001
		03				TRANSPORTURI	105.773.480	153.232.460	153.658.340	143.898.452	124.229.460	7.756.614	51.943.753
						Transport rutier	105.773.480	153.232.460	153.658.340	143.898.452	124.229.460	7.756.614	51.943.753
		02				Transport in comun		39.575.690	39.619.570	39.246.514	39.182.846	6.159	19.194.194
		03				Strazi	105.773.480	113.656.770	114.038.770	104.651.938	85.046.614	7.750.455	32.749.559

DETALIEREA CHELTUIELILOR
- buget local -
31.12.2015

Capi- tot	Sub- capitol	Pa- ra- graf	Ar- ti- col	Ali- ne- at	Denumire indicator	Credite de angajament	Credite bugetare		Angajamente bugetare	Angajamente legale	Plati efectuate	Angajamente legale de platit	Cheltuieli efective
							2	3					
A					B	1	2	3	4	5	6	7-5-6	8
0					BIHOR								
5002					TOTAL CHELTUIELI	301.021.661	1.025.171.180	1.041.850.490	1.015.713.693	848.924.469	801.749.554	47.174.915	450.022.856
		01			CHELTUIELI CURENTE	146.404.740	946.712.360	955.636.520	932.341.349	767.659.109	725.130.818	42.528.291	423.291.131
		10			TITLUL I CHELTUIELI DE PERSONAL		126.021.350	163.386.380	160.606.899	160.549.132	160.508.842	40.290	161.645.457
		20			TITLUL II BUNURI SI SERVICII	81.259.674	88.108.960	97.946.270	93.303.528	92.966.419	91.178.089	1.788.330	91.397.592
		30			TITLUL III DOBANZI		9.551.080	7.853.330	7.823.875	7.823.875	7.823.875		7.823.367
		40			TITLUL IV SUBVENTII		38.450.000	43.368.440	43.266.326	43.265.408	43.247.316	18.092	43.304.026
		50			TITLUL V FONDURI DE REZERVA		10.565.650						
		51			TITLUL VI TRANSFERURI INTRE UNITATI ALE		11.197.000	11.455.250	10.810.536	10.810.430	10.810.430		10.810.430
		55			ADMINISTRATIEI PUBLICE		10.719.400	8.942.120	8.346.813	8.346.813	8.346.813		8.346.813
		56			TITLUL VII ALTE TRANSFERURI								
					TITLUL VIII PROIECTE CU FINANTARE DIN								
					FONDURI EXTERNE NERAMBURSABILE (FEN)								
					POSTADERARE	65.145.066	637.725.920	606.968.500	592.868.069	428.585.754	387.932.951	40.652.803	83.231.093
		57			TITLUL VIII ASISTENTA SOCIALA		12.343.000	13.332.230	13.040.653	13.036.628	13.036.622	6	13.474.967
		59			TITLUL XI ALTE CHELTUIELI		2.030.000	2.384.000	2.274.650	2.274.650	2.245.880	28.770	3.257.386
		70			CHELTUIELI DE CAPITAL	154.616.921	44.118.860	32.048.480	31.961.516	29.854.533	25.207.909	4.646.624	25.764.686
		71			TITLUL XIII ACTIVE NEFINANCIARE	154.616.921	43.818.860	31.746.490	31.659.526	29.552.556	24.905.932	4.646.624	25.764.686
		72			TITLUL XIV ACTIVE FINANCIARE		300.000	301.990	301.990	301.977	301.977		
		79			OPERATIUNI FINANCIARE		37.481.110	57.450.880	54.806.704	54.806.703	54.806.703		967.039
		81			TITLUL XVII RAMBURSARI DE CREDITE		37.481.110	57.450.880	54.806.704	54.806.703	54.806.703		967.039
		84			PLATI EFECTUATE IN ANII PRECEDENTI SI								
					RECUPERATE IN ANUL CURENT								
					Titlul XIX PLATI EFECTUATE IN ANII								
					PRECEDENTI SI RECUPERATE								
					IN ANUL CURENT								
		85					-3.141.150	-3.285.390	-3.395.876	-3.395.876	-3.395.876		-3.395.876
							-3.141.150	-3.285.390	-3.395.876	-3.395.876	-3.395.876		-3.395.876

Capi- tol	Sub- total	Pa- ra- graf	Gru- pa / Titlu	Ar- ti- col	Ali- ne- at	Denumire indicator	Credite de angajament	Credite bugetare		Angajamente bugetare	Angajamente legale	Plati efectuate	Angajamente legale de platit	Cheltuieli efective
								2	3					
A						B	1	2	3	4	5	6	7-5-6	8
5100	02					Partea I-a SERVICII PUBLICE GENERALE		38.454.690	27.307.620	26.502.612	26.368.399	26.232.758	135.641	27.862.866
5102						AUTORITATI PUBLICE SI ACTIUNI EXTERNE		16.979.000	18.071.330	17.388.250	17.254.219	17.122.700	131.519	18.763.180
	01					CHELTUIELI CURENTE		16.990.000	17.728.080	17.044.806	16.976.545	16.845.026	131.519	18.028.975
	10					TITLUL I CHELTUIELI DE PERSONAL		10.990.000	11.490.000	11.478.260	11.430.485	11.430.485		11.783.777
	10	01				Cheltuieli salariale in bani		9.084.000	9.555.000	9.545.791	9.498.016	9.498.016		9.795.220
	10	01	01			Salarii de baza		6.519.000	6.799.000	6.797.669	6.797.669	6.797.669		6.934.486
	10	01	05			Sporuri pentru conditii de munca		665.000	655.000	653.546	653.546	653.546		666.902
	10	01	06			Alte sporuri		465.000	443.000	441.988	441.988	441.988		445.858
	10	01	12			Indemnizatii platite unor persoane din afara unitatii		515.000	778.000	776.532	728.757	728.757		814.950
	10	01	13			Indemnizatii de delegare		20.000	23.000	19.512	19.512	19.512		19.512
	10	01	30			Alte drepturi salariale in bani		900.000	857.000	856.544	856.544	856.544		913.512
	10	03				Contributii		1.906.000	1.935.000	1.932.469	1.932.469	1.932.469		1.988.557
	10	03	01			Contributii de asigurari sociale de stat		1.365.000	1.394.000	1.393.731	1.393.731	1.393.731		1.425.853
	10	03	02			Contributii de asigurari de somaj		44.000	45.000	44.087	44.087	44.087		45.077
	10	03	03			Contributii de asigurari sociale de sanatate		460.000	480.000	479.437	479.437	479.437		488.169
	10	03	04			Contributii de asigurari pentru accidente de munca si boli profesionale		17.000	14.000	13.249	13.249	13.249		13.543
	10	03	06			Contributii pentru concedii si indemnizatii		20.000	2.000	1.965	1.965	1.965		15.915
	20					TITLUL II BUNURI SI SERVICII		6.000.000	6.238.080	5.566.546	5.546.060	5.414.541	131.519	6.208.579
	20	01				Bunuri si servicii		4.436.000	3.929.750	3.689.728	3.684.411	3.561.358	123.053	4.410.380
	20	01	01			Furnituri de birou		265.000	285.000	251.125	251.125	177.438	73.687	230.039
	20	01	02			Materiale pentru curatenie		95.000	95.000	89.683	89.683	85.869	3.814	78.120

Capi- tol	Sub- capitol	Pa- ra- graf	Ar- ti- col	Ali- ne- at	Denumire indicator	Credite de angajament	Credite bugetare		Angajamente bugetare	Angajamente legale	Plati efectuate	Angajamente legale de platit	Cheltuieli efective		
							initiale	definitive							
A				B				1	2	3	4	5	6	7-5-6	8
	20	01	03		Incalzit, iluminat si forta motrica		520.000	570.000	561.658	561.658	561.658	561.658	555.044		
	20	01	04		Apa, canal si salubritate		66.000	66.000	58.085	58.085	58.085	58.085	57.276		
	20	01	08		Posta, telecomunicatii, radio, tv, internet		590.000	548.750	539.830	539.830	539.830	539.830	525.405		
	20	01	30		Alte bunuri si servicii pentru intretinere si functionare		2.900.000	2.365.000	2.184.030	2.184.030	2.138.478	45.552	2.964.496		
	20	02			Reparatii curente		65.000	65.000	52.106	52.106	52.106		21.760		
	20	05			Bunuri de natura obiectelor de inventar		247.000	147.000	52.878	52.878	52.878		2.525		
	20	05	01		Uniforme si echipament		5.000	5.000	2.524	2.524	2.524		2.524		
	20	05	30		Alte obiecte de inventar		242.000	142.000	50.354	50.354	50.354		1		
	20	06			Deplasari, detasari, transferari		158.000	158.000	142.251	142.251	142.251		143.867		
	20	06	01		Deplasari interne, detasari, transferari		130.000	132.000	125.510	125.510	125.510		127.126		
	20	06	02		Deplasari in strainatate		28.000	26.000	16.741	16.741	16.741		16.741		
	20	11			Carti, publicatii si materiale documentare		8.000	10.000	8.812	8.812	8.812		9.341		
	20	13			Pregatire profesionala		16.000	16.000	8.567	8.567	8.567		8.567		
	20	30			Alte cheltuieli		1.070.000	1.912.330	1.612.204	1.597.035	1.588.569	8.466	1.612.139		
	20	30	02		Protocol si reprezentare		120.000	120.000	109.007	105.357	105.354	3	100.625		
	20	30	30		Alte cheltuieli cu bunuri si servicii		950.000	1.792.330	1.503.197	1.491.678	1.483.215	8.463	1.511.514		
	56				TITLUL VIII PROIECTE CU FINANTARE DIN FONDURI EXTERNE NERAMBURSABILE (FEN) POSTADERARE								36.619		
	56	01			Programe din Fondul European de Dezvoltare Regionala (FEDR)								36.619		
	56	01	02		Finantarea externa nerambursabila								36.619		
	70				CHELTUIELI DE CAPITAL		354.250	354.250	288.480	288.480	288.480		734.205		

Capi- tol	Sub- capi- tol	Pa- ra- graf	Ar- ti- col	Ali- ne- at	Denumire indicator	Credite de angajament	Credite bugetare		Angajamente bugetare	Angajamente legale	Plati efectuate	Angajamente legale de platit	Cheltuieli efective	
							initiale	definitive						
A					B		1	2	3	4	5	6	7-5-6	8
	71				TITLUL XIII ACTIVE NEFINANCIARE			354.250	354.250	288.480	288.480		734.205	
	71	01			Active fixe			354.250	354.250	288.480	288.480		734.205	
	71	01	01		Constructii			180.000	180.000	179.999	179.999		21.894	
	71	01	02		Masini, echipamente si mijloace de transport									
	71	01	03		Mobilier, aparatura birotica si alte active corporale			95.250	95.250	88.481	88.481		312.903	
	71	01	30		Alte active fixe (inclusiv reparatii capitale)			79.000	79.000	20.000	20.000		50.935	
	84				PLATI EFECTUATE IN ANII PRECEDENTI SI RECUPERATE IN ANUL CURENT								348.473	
	85				Titlul XIX PLATI EFECTUATE IN ANII PRECEDENTI SI RECUPERATE									
	85	01			IN ANUL CURENT			-11.000	-11.000	-10.806	-10.806			
	85	01	01		Plati efectuate in anii precedenti si recuperate in anul curent			-11.000	-11.000	-10.806	-10.806			
	85	01	01		Plati efectuate in anii precedenti si recuperate in anul curent (SF)			-11.000	-11.000	-10.806	-10.806			
5402					ALTE SERVICII PUBLICE GENERALE			11.741.650	1.200.000	1.115.632	1.111.328	4.122	1.101.464	
	01				CHELTUIELI CURENTE			11.741.650	1.200.000	1.115.632	1.111.328	4.122	1.101.464	
	10				TITLUL I CHELTUIELI DE PERSONAL			1.016.000	991.000	950.218	950.218		938.217	
	10	01			Cheltuieli salariale in bani			832.000	807.000	784.184	784.184		771.000	
	10	01	01		Salarii de baza			650.000	635.000	617.215	617.215		622.725	
	10	01	05		Sporuri pentru conditii de munca			61.000	61.000	59.302	59.302		59.884	
	10	01	13		Indemnizatii de delegare			1.000	1.000					
	10	01	30		Alte drepturi salariale in bani			120.000	110.000	107.667	107.667		88.391	

Capi- tol	Sub- capi- tol	Pa- ra- graf	Gru- pa / Titlu	Ar- ti- col	Ali- ne- at	Denumire indicator	Credite de angajament	Credite bugetare		Angajamente bugetare	Angajamente legale	Plati efectuate	Angajamente legale de platit	Cheltuieli efective
								initiale	definitive					
A						B	1	2	3	4	5	6	7=5-6	8
			10	03		Contributii		184.000	184.000	166.034	166.034	166.034	166.034	167.217
			10	03	01	Contributii de asigurari sociale de stat		129.000	129.000	121.420	121.420	121.420	121.420	121.514
			10	03	02	Contributii de asigurari de somaj		4.000	4.000	3.693	3.693	3.693	3.693	3.708
			10	03	03	Contributii de asigurari sociale de sanatate		45.000	45.000	39.764	39.764	39.764	39.764	39.807
			10	03	04	Contributii de asigurari pentru accidente de munca si boli profesionale		2.000	2.000	1.157	1.157	1.157	1.157	1.158
			10	03	06	Contributii pentru concedii si indemnizatii		4.000	4.000					1.030
			20			TITLUL II BUNURI SI SERVICII		160.000	209.000	165.414	165.232	161.110	4.122	163.247
			20	01		Bunuri si servicii		152.100	191.100	163.120	162.958	158.836	4.122	154.727
			20	01	01	Furnituri de birou		9.000	16.000	9.000	8.838	8.838		8.838
			20	01	03	Incalzit, iluminat si forta motrica		22.000	40.000	27.396	27.396	27.396		27.543
			20	01	04	Apa, canal si salubritate		900	900	400	400	287	113	287
			20	01	08	Posta, telecomunicatii, radio, tv, internet		23.000	56.000	56.000	56.000	52.028	3.972	52.146
			20	01	30	Alte bunuri si servicii pentru intretinere si functionare		97.200	78.200	70.324	70.324	70.287	37	65.913
			20	05		Bunuri de natura obiectelor de inventar		5.000	15.000	2.294	2.274	2.274		
			20	05	30	Alte obiecte de inventar		5.000	15.000	2.294	2.274	2.274		
			20	06		Deplasari, detasari, transferari		1.600	1.600	1.600				
			20	06	01	Deplasari interne, detasari, transferari		1.600	1.600	1.600				
			20	13		Pregatire profesionala		300	300	300				
			20	30		Alte cheltuieli		1.000	1.000	1.000				8.520
			20	30	30	Alte cheltuieli cu bunuri si servicii		1.000	1.000	1.000				8.520

Capi- tol	Sub- capi- tol	Pa- ra- graf	Gr- pa / Titlu	Ar- ti- col	Ali- ne- at	Denumire indicator	Credite de angajament	Credite bugetare		Angajamente bugetare	Angajamente legale	Plati efectuate	Angajamente legale de platit	Cheltuieli efective
								2	3					
			A			B	1	2	3	4	5	6	7=5-6	8
			50			TITLUL V FONDURI DE REZERVA		10.565.650						
			50	04		Fond de rezerva bugetara la dispozitia autoritatilor locale		10.565.650						
5502						TRANZACTII PRIVIND DATORIA PUBLICA SI IMPRUMUTURI		9.734.040	8.036.290	7.998.730	7.998.730	7.998.730	7.998.730	7.998.222
			01			CHELTUIELI CURENTE		9.734.040	8.036.290	7.998.730	7.998.730	7.998.730	7.998.730	7.998.222
			20			TITLUL II BUNURI SI SERVICII		182.960	182.960	174.855	174.855	174.855	174.855	174.855
			20	24		Comisioane si alte costuri aferente imprumuturilor		182.960	182.960	174.855	174.855	174.855	174.855	174.855
			20	24	02	Comisioane si alte costuri aferente imprumuturilor interne		182.960	182.960	174.855	174.855	174.855	174.855	174.855
			30			TITLUL III DOBANZI		9.551.080	7.853.330	7.823.875	7.823.875	7.823.875	7.823.875	7.823.367
			30	01		Dobanzi aferente datoriei publice interne		9.551.080	7.853.330	7.823.875	7.823.875	7.823.875	7.823.875	7.823.367
			30	01	01	Dobanzi aferente datoriei publice interne directe		9.551.080	7.853.330	7.823.875	7.823.875	7.823.875	7.823.875	7.823.367
6000	02					Partea II-a APARARE, ORDINE PUBLICA SI SIGURANTA NATIONALA		3.303.200	3.331.200	3.275.993	3.275.993	3.275.993	3.275.993	3.275.584
6102						ORDINE PUBLICA SI SIGURANTA NATIONALA		3.303.200	3.331.200	3.275.993	3.275.993	3.275.993	3.275.993	3.275.584
			01			CHELTUIELI CURENTE		3.303.000	3.333.000	3.277.737	3.277.737	3.277.737	3.277.737	3.275.584
			20			TITLUL II BUNURI SI SERVICII		5.000	10.000	8.359	8.359	8.359	8.359	6.206
			20	01		Bunuri si servicii		5.000	10.000	8.359	8.359	8.359	8.359	6.206
			20	01	30	Alte bunuri si servicii pentru intretinere si functionare		5.000	10.000	8.359	8.359	8.359	8.359	6.206
			51			TITLUL VI TRANSFERURI INTRE UNITATI ALE ADMINISTRATIEI PUBLICE		3.300.000	3.323.000	3.269.378	3.269.378	3.269.378	3.269.378	3.269.378
			51	01		Transferuri curente		3.300.000	3.323.000	3.269.378	3.269.378	3.269.378	3.269.378	3.269.378

Capi- tol	Sub- capi- tol	Pa- ra- graf	Gru- pa / Titlu col	Ar- ti- col	Ali- ne- at	Denumire indicator	Credite de angajament	Credite bugetare		Angajamente bugetare	Angajamente legale	Plati efectuate	Angajamente legale de platit	Cheltuieli efective
								initiale	definitive					
A			B			1		3		4	5	6	7=5-6	8
			51	01	01	Transferuri catre institutiile publice		3.300.000	3.323.000	3.269.378	3.269.378	3.269.378		3.269.378
			84			PLATI EFECTUATE IN ANII PRECEDENTI SI RECUPERATE IN ANUL CURENT		-1.800	-1.800	-1.744	-1.744	-1.744		-1.744
			85			Titlul XIX PLATI EFECTUATE IN ANII PRECEDENTI SI RECUPERATE IN ANUL CURENT		-1.800	-1.800	-1.744	-1.744	-1.744		-1.744
			85	01		Plati efectuate in anii precedenti si recuperate in anul curent		-1.800	-1.800	-1.744	-1.744	-1.744		-1.744
			85	01	01	Plati efectuate in anii precedenti si recuperate in anul curent (SF)		-1.800	-1.800	-1.744	-1.744	-1.744		-1.744
6500	02					Partea III-a CHELTUIELI SOCIAL-CULTURALE	25.069.952	266.997.640	315.308.640	304.296.569	270.257.447	257.682.876	12.574.571	198.108.598
6502						INVATAMANT	11.159.991	160.460.270	187.446.180	179.130.603	172.823.332	165.250.580	7.572.752	151.609.673
			01			CHELTUIELI CURENTE	9.950.991	158.964.270	186.729.160	178.527.266	172.335.855	165.333.020	7.002.835	149.992.838
			10			TITLUL I CHELTUIELI DE PERSONAL		97.547.350	134.717.380	132.262.589	132.254.902	132.254.902		132.469.402
			10	01		Cheltuieli salariale in bani		79.085.210	108.933.160	106.566.345	106.558.678	106.558.678		106.797.357
			10	01	01	Salarii de baza		62.613.300	79.099.450	77.071.887	77.070.333	77.070.333		78.271.979
			10	01	05	Sporuri pentru conditii de munca		24.620	20.920	18.923	18.917	18.917		17.535
			10	01	06	Alte sporuri		402.580	379.760	377.110	376.423	376.423		383.945
			10	01	10	Fond pentru posturi ocupate prin cumul		82.100	38.500	35.204	35.204	35.204		34.243
			10	01	11	Fond aferent platii cu ora		3.689.710	3.899.060	3.888.080	3.888.074	3.888.074		3.887.749
			10	01	15	Alocatii pentru transportul la si de la locul de munca			41.060	37.828	37.534	37.534		34.823
			10	01	30	Alte drepturi salariale in bani		12.272.900	25.454.410	25.137.313	25.132.193	25.132.193		24.167.083
			10	03		Contributii		18.462.140	25.784.220	25.696.244	25.696.224	25.696.224		25.672.045
			10	03	01	Contributii de asigurari sociale de stat		12.962.890	18.860.030	18.829.731	18.829.730	18.829.730		18.754.373

Capi- tol	Sub- pa- ra- graf	Pa- ra- titlu	Ar- ti- col	Ali- ne- at	Denumire indicator	Credite de angajament	Credite bugetare		Angajamente bugetare	Angajamente legale	Plati efectuate	Angajamente legale de platit	Cheltuieli efective
							2	3					
		A			B	1	2	3	4	5	6	7=5-6	8
	10	03	02		Contributii de asigurari de somaj		428.480	506.810	494.693	494.693	494.693		486.567
	10	03	03		Contributii de asigurari sociale de sanatate		4.185.060	5.529.490	5.521.934	5.521.931	5.521.931		5.529.543
	10	03	04		Contributii de asigurari pentru accidente de munca si boli profesionale		159.840	188.310	178.682	178.673	178.673		179.700
	10	03	06		Contributii pentru concedii si indemnizatii		725.870	699.580	671.202	671.197	671.197		721.862
	20				TITLUL II BUNURI SI SERVICII		13.805.000	16.355.470	14.911.775	14.898.279	14.772.086	126.193	14.641.073
	20	01			Bunuri si servicii		11.309.670	13.062.120	11.831.027	11.829.766	11.827.488	2.278	11.735.316
	20	01	01		Furnituri de birou		224.360	213.940	212.184	212.180	212.180		215.600
	20	01	02		Materiale pentru curatenie		418.970	403.930	400.700	400.694	400.694		394.686
	20	01	03		Incalziti, iluminati si forta motrica		7.311.500	8.759.890	7.840.783	7.839.534	7.838.557	977	7.796.621
	20	01	04		Apa, canal si salubritate		1.670.000	2.050.000	1.770.206	1.770.206	1.769.597	609	1.803.758
	20	01	07		Transport		1.500	1.200	1.200	1.200	1.200		1.200
	20	01	08		Posta, telecomunicatii, radio, tv, internet		357.590	314.590	311.673	311.672	311.672		304.742
	20	01	09		Materiale si prestari de servicii cu caracter functional		183.520	178.090	177.303	177.303	177.303		166.641
	20	01	30		Alte bunuri si servicii pentru intretinere si functionare		1.142.230	1.140.480	1.116.978	1.116.977	1.116.285	692	1.052.068
	20	02			Reparatii curente		1.930.000	2.468.550	2.259.036	2.246.811	2.122.896	123.915	2.014.607
	20	03			Hrana		11.500	8.500	8.490	8.490	8.490		401.587
	20	03	01		Hrana pentru oameni		11.500	8.500	8.490	8.490	8.490		401.587
	20	04			Medicamente si materiale sanitare		4.500	4.170	4.151	4.151	4.151		3.759
	20	04	01		Medicamente			400	392	392	392		
	20	04	02		Materiale sanitare		4.500	3.770	3.759	3.759	3.759		3.759

Capi- tol	Sub- capi- tol	Pa- ra- graf	Gr- pa / Titlu	Ar- ti- col	Ali- ne- at	Denumire indicator	Credite de angajament	Credite bugetare		Angajamente bugetare	Angajamente legale	Plati efectuate	Angajamente legale de platit	Cheltuieli efective	
								2	3						
A		B													
		1													
		2													
		3													
		4													
		5													
		6													
		7-5-6													
		8													
	20	05				Bunuri de natura obiectelor de inventar		292.410	576.020	574.550	574.543	574.543	574.543	298.214	
	20	05	01			Uniforme si echipament		6.000	410	409	409	409			
	20	05	03			Lenjerie si accesorii de pat		4.500	5.500	5.500	5.500	5.500			
	20	05	30			Alte obiecte de inventar		281.910	570.110	568.641	568.634	568.634			
	20	06				Deplasari, detasari, transferari		500							
	20	06	01			Deplasari interne, detasari, transferari		500							
	20	09				Materiale de laborator		10.000							
	20	11				Carti, publicatii si materiale documentare		16.040	12.970	12.931	12.928	12.928			
	20	13				Pregatire profesionala		25.500	13.150	11.839	11.839	11.839			
	20	14				Protectia muncii		15.730	10.300	10.296	10.296	10.296			
	20	30				Alte cheltuieli		189.150	199.690	199.455	199.455	199.455			
	20	30	30			Alte cheltuieli cu bunuri si servicii		189.150	199.690	199.455	199.455	199.455			
	51					TITLUL VI TRANSFERURI INTRE UNITATI ALE ADMINISTRATIEI PUBLICE		1.155.000	1.255.250	689.728	689.728	689.728	689.728		
	51	01				Transferuri curente		855.000	935.250	689.728	689.728	689.728			
	51	01	61			Transferuri din bugetul local catre bugetul judetului pentru finantarea claselor de invatamant de masa organizate in unitatile de invatamant special		855.000	935.250	689.728	689.728	689.728			
	51	02				Transferuri de capital		300.000	300.000						
	51	02	29			Alte transferuri de capital catre instituti publice		300.000	300.000						
	55					TITLUL VII ALTE TRANSFERURI		33.000	49.760	49.397	49.397	49.397			
	55	01				A. Transferuri interne		33.000	49.760	49.397	49.397	49.397			

Capi- tol	Sub- capi- tol	Pa- ra- graf	Gr- pa / Titlu	Ar- ti- col	Ali- ne- at	Denumire indicator	Credite de angajament	Credite bugetare		Angajamente bugetare	Angajamente legale	Plati efectuate	Angajamente legale de platit	Cheltuieli efective
								2	3					
A			B			1	2	3	4	5	6	7-5-6	8	
	55	01	18			Alte transferuri curente interne		33.000	49.760	49.397	49.397	49.397		49.397
	56					TITLUL VIII PROIECTE CU FINANTARE DIN FONDURI EXTERNE NERAMBURSABILE (FEN)								
						POSTADERARE	9.950.991	45.953.920	33.361.630	29.776.447	23.610.244	16.733.608	6.876.636	300.178
	56	01				Programe din Fondul European de Dezvoltare Regionala (FEDR)	9.950.991	45.953.920	33.361.630	29.776.447	23.610.244	16.733.608	6.876.636	300.178
						Finantarea nationala	9.950.991	6.353.090	6.353.090	2.784.641	2.784.641	2.784.641		228.627
						Finantarea externa nerambursabila		39.400.830	26.508.540	26.508.540	20.342.337	13.465.701	6.876.636	64.651
	56	01	03			Cheltuieli neeligibile		200.000	500.000	483.266	483.266	483.266		6.900
	57					TITLUL VIII ASISTENTA SOCIALA		470.000	989.670	837.330	833.305	833.299	6	831.554
						Ajutoare sociale		470.000	989.670	837.330	833.305	833.299	6	831.554
	57	02				Ajutoare sociale in numerar		470.000	989.670	837.330	833.305	833.299	6	831.554
	59					TITLUL XI ALTE CHELTUIELI		470.000	989.670	837.330	833.305	833.299	6	831.554
	59	25				Sume aferente platii crantelor salariale								1.011.506
	70					CHELTUIELI DE CAPITAL	1.209.000	1.496.000	1.731.400	1.731.400	1.615.540	1.045.623	569.917	1.011.506
	71					TITLUL XIII ACTIVE NEFINANCIARE	1.209.000	1.496.000	1.731.400	1.731.400	1.615.540	1.045.623	569.917	1.616.835
	71	01				Active fixe		184.000	607.400	607.400	495.281	186.004	309.277	1.558.301
	71	01	01			Constructii								5.284
	71	01	02			Masini, echipamente si mijloace de transport								
	71	01	03			Mobilier, aparatura biroica si alte active corporale			13.400	13.400	13.400	13.392	8	14.383
	71	01	30			Alte active fixe (inclusiv reparatii capitale)								218.703
	71	03				Reparatii capitale aferente activelor		184.000	594.000	594.000	481.881	172.612	309.269	1.319.931

Capi- tol	Sub- capi- tol	Pa- ra- graf	Gru- pa / Titlu	Ar- ti- col	Al- ne- at	Denumire indicator	Credite de angajament	Credite bugetare		Angajamente bugetare	Angajamente legale	Plati efectuate	Angajamente legale de platit	Cheltuieli efective
								2	3					
A						B	1	2	3	4	5	6	7-5-6	8
						fixe	1.209.000	1.312.000	1.124.000	1.124.000	1.120.259	859.619	260.640	58.534
	84					PLATI EFECTUATE IN ANII PRECEDENTI SI RECUPERATE IN ANUL CURENT								
	85					Titlul XIX PLATI EFECTUATE IN ANII PRECEDENTI SI RECUPERATE IN ANUL CURENT			-1.014.380	-1.128.063	-1.128.063	-1.128.063		
	85	01				Plati efectuate in anii precedenti si recuperate in anul curent			-1.014.380	-1.128.063	-1.128.063	-1.128.063		
	85	01	01			Plati efectuate in anii precedenti si recuperate in anul curent (SF)			-1.014.380	-1.128.063	-1.128.063	-1.128.063		
	85	01	02			Plati efectuate in anii precedenti si recuperate in anul curent (SD)			-1.014.380	-1.084.557	-1.084.557	-1.084.557		
6602						SANATATE		3.348.400	13.752.640	-43.506	-43.506	-43.506		
	01					CHELTUIELI CURENTE		3.180.400	3.259.450	12.613.634	12.613.547	12.563.547	50.000	4.108.431
	10					TITLUL I CHELTUIELI DE PERSONAL		2.635.000	2.635.000	3.037.599	3.037.512	3.037.512		4.097.843
	10	01				Cheltuieli salariale in bani		2.150.000	2.150.000	2.459.885	2.459.885	2.459.885		2.493.869
	10	01	01			Salarii de baza		1.770.000	1.710.000	2.023.180	2.023.180	2.023.180		2.051.917
	10	01	05			Sporuri pentru conditii de munca		170.000	170.000	1.610.631	1.610.631	1.610.631		1.637.521
	10	01	30			Alte drepturi salariale in bani		210.000	270.000	161.004	161.004	161.004		163.146
	10	03				Contributii		485.000	485.000	251.545	251.545	251.545		251.250
	10	03	01			Contributii de asigurari sociale de stat				436.705	436.705	436.705		441.952
	10	03	02			Contributii de asigurari de somaj		339.000	339.000	317.013	317.013	317.013		321.971
	10	03	03			Contributii de asigurari sociale de sanatate		12.000	12.000	10.019	10.019	10.019		10.177
	10	03	04			Contributii de asigurari pentru		110.000	110.000	104.200	104.200	104.200		105.838

Capi- tol	Sub- capi- tol	Pa- ra- graf	Gr- pa / Titlu	Ar- ti- col	Ali- ne- at	Denumire indicator	Credite de angajament	Credite bugetare		Angajamente bugetare	Angajamente legale	Plati efectuate	Angajamente legale de platit	Cheltuieli efective
								2	3					
A						B	1	2	3	4	5	6	7=5-6	8
						accidente de munca si boli profesionale		4.000	4.000	3.197	3.197	3.197		3.248
	10	03	06			Contributii pentru concedii si indemnizatii		20.000	20.000	2.276	2.276	2.276		718
	20					TITLUL II BUNURI SI SERVICII		310.000	375.260	354.094	354.094	354.094		352.123
	20	01				Bunuri si servicii		34.000	31.000	25.385	25.385	25.385		25.438
	20	01	01			Furnituri de birou		5.000	3.000	2.435	2.435	2.435		2.435
	20	01	08			Posta, telecomunicatii, radio, tv, internet		4.000	4.000	2.958	2.958	2.958		2.958
	20	01	30			Alte bunuri si servicii pentru intretinere si functionare		25.000	24.000	19.992	19.992	19.992		20.045
	20	02				Reparatii curente		200.000	265.260	265.250	265.250	265.250		265.250
	20	04				Medicamente si materiale sanitare		76.000	76.000	60.471	60.471	60.471		60.517
	20	04	01			Medicamente		41.000	41.000	33.468	33.468	33.468		33.468
	20	04	02			Materiale sanitare		35.000	35.000	27.003	27.003	27.003		27.049
	20	05				Bunuri de natura obiectelor de inventar		3.000	3.000	2.988	2.988	2.988		918
	20	05	30			Alte obiecte de inventar		3.000	3.000	2.988	2.988	2.988		918
	51					TITLUL VI TRANSFERURI INTRE UNITATI ALE ADMINISTRATIEI PUBLICE		194.000	219.000	193.430	193.430	193.430		193.430
	51	01				Transferuri curente		25.000	25.000					
	51	01	03			Actiuni de sanatate		25.000	25.000					
	51	02				Transferuri de capital		194.000	194.000	193.430	193.430	193.430		193.430
	51	02	28			Transferuri din bugetele locale pentru finantarea cheltuielilor de capital din domeniul sanatatii								
	56					TITLUL VIII PROIECTE CU FINANTARE DIN FONDURI EXTERNE NERAMBURSABILE (FEN)		194.000	194.000	193.430	193.430	193.430		193.430

Capi- tot	Sub- capitol	Pa- ra- graf	Ar- ti- col	Ali- ne- at	Denumire indicator	Credite de angajament	Credite bugetare		Angajamente bugetare	Angajamente legale	Plati efectuate	Angajamente legale de platit	Cheltuieli efective
							initiale	definitive					
A					B	1	2	3	4	5	6	7=5-6	8
					POSTADERARE		1.400	18.630	18.630	18.543	18.543		1.046.861
	56	01			Programe din Fondul European de Dezvoltare Regionala (FEDR)		1.400	18.630	18.630	18.543	18.543		1.046.861
	56	01	02		Finantarea externa nerambursabila		1.400	18.630	18.630	18.543	18.543		992.679
	56	01	03		Cheltuieli neeligibile		40.000	11.560	11.560	11.560	11.560		54.182
	57				TITLUL VIII ASISTENTA SOCIALA		40.000	11.560	11.560	11.560	11.560		11.560
	57	02			Ajutoare sociale		40.000	11.560	11.560	11.560	11.560		11.560
	57	02	01		Ajutoare sociale in numerar		40.000	11.560	11.560	11.560	11.560		11.560
	70				CHELTUIELI DE CAPITAL		168.000	50.000	50.000	50.000	50.000	50.000	10.588
	71				TITLUL XIII ACTIVE NEFINANCIARE		168.000	50.000	50.000	50.000	50.000	50.000	10.588
	71	01			Active fixe		168.000	50.000	50.000	50.000	50.000	50.000	10.588
	71	01	01		Constructii								7.287
	71	01	02		Masini, echipamente si mijloace de transport								2.111
	71	01	03		Mobilier, aparatura birotica si alte active corporale								1.190
	71	01	30		Alte active fixe (inclusiv reparatii capitale)		168.000	50.000	50.000	50.000	50.000	50.000	1.190
	79				OPERATIUNI FINANCIARE			10.443.190	9.526.035	9.526.035	9.526.035	9.526.035	
	81				TITLUL XVII RAMBURSARI DE CREDITE			10.443.190	9.526.035	9.526.035	9.526.035	9.526.035	
	81	04			Rambursarea imprumuturilor contractate pentru finantarea proiectelor cu finantare UE			10.443.190	9.526.035	9.526.035	9.526.035	9.526.035	
6702					CULTURA, RECREERE SI RELIGIE	13.527.361	77.327.790	88.109.590	87.066.726	59.683.865	55.006.437	4.677.428	17.831.736
	01				CHELTUIELI CURENTE	6.931.861	75.299.030	86.251.700	85.326.778	57.950.034	53.577.166	4.372.868	16.722.496
	20				TITLUL II BUNURI SI SERVICII	4.221.966	9.350.000	11.514.310	10.589.388	10.420.965	9.816.285	604.680	9.120.708

Capi- tol	Sub- pa- ra- graf	Pa- ra- Titlu	Atr- ti- col	Ali- ne- at	Denumire indicator	Credite de angajament	Credite bugetare		Angajamente bugetare	Angajamente legale	Plati efectuate	Angajamente legale de platit	Cheltuieli efective
							2 initiale	3 definitive					
A					B	1	2	3	4	5	6	7-5-6	8
					Regionala (FEDR)	2.709.895	59.119.030	67.307.390	67.307.390	40.099.175	36.330.987	3.768.188	171.894
56	01	01			Finantarea nationala	2.709.895	17.719.560	17.941.560	17.941.560	10.956.525	10.383.219	573.306	127.974
56	01	02			Finantarea externa nerambursabila		41.385.470	49.339.830	49.339.830	29.128.219	25.942.415	3.185.804	10.137
56	01	03			Cheltuieli neeligibile		14.000	26.000	26.000	14.431	5.353	9.078	33.783
59					TITLUL XI ALTE CHELTUIELI		330.000	830.000	830.000	830.000	830.000		830.000
59	11				Asociatii si fundatii		330.000	680.000	680.000	680.000	680.000		680.000
59	12				Sustinerea cultelor			150.000	150.000	150.000	150.000		150.000
70					CHELTUIELI DE CAPITAL	6.595.500	2.028.760	1.362.890	1.362.880	1.356.763	1.052.203	304.560	1.109.240
71					TITLUL XIII ACTIVE NEFINANCIARE	6.595.500	2.028.760	1.362.890	1.362.880	1.356.763	1.052.203	304.560	1.109.240
71	01				Active fixe	6.595.500	2.028.760	1.362.890	1.362.880	1.356.763	1.052.203	304.560	1.109.240
71	01	01			Constructii								
71	01	02			Masini, echipamente si mijloace de transport								
71	01	03			Mobilier, aparatura birotica si alte active corporale			17.500	17.500	12.400	12.400		286.090
71	01	30			Alte active fixe (inclusiv reparatii capitale)			226.720	226.710	226.710	226.710		139.218
79					OPERATIUNI FINANCIARE	6.595.500	2.028.760	1.118.670	1.118.670	1.117.653	813.093	304.560	435.355
81					TITLUL XVII RAMBURSARI DE CREDITE			495.000	473.818	473.818	473.818		
81	04				Rambursarea imprumuturilor contractate pentru finantarea proiectelor cu finantare UE			495.000	473.818	473.818	473.818		
84					PLATI EFECTUATE IN ANII PRECEDENTI SI RECUPERATE IN ANUL CURENT			495.000	473.818	473.818	473.818		
85					Titlul XIX PLATI EFECTUATE IN ANII PRECEDENTI SI RECUPERATE				-96.750	-96.750	-96.750		

Capi- tot	Sub- tot	Pa- ra- graf	Gru- pa / Titlu	Ar- ti- col	Ali- ne- at	Denumire indicator	Credite de angajament	Credite bugetare		Angajamente bugetare	Angajamente legale	Plati efectuate	Angajamente legale de platit	Cheltuieli efective
								2	3					
A						B	1	2	3	4	5	6	7=5-6	8
						indemnizatii		53.500	5.500	2.556	2.556	279	2.277	2.453
			20			TITLUL II BUNURI SI SERVICII		2.340.000	2.159.000	1.975.906	1.975.906	1.910.517	65.389	1.910.093
			20	01		Bunuri si servicii		869.000	960.900	858.325	858.325	853.571	4.754	847.364
			20	01	01	Furnituri de birou		34.000	35.500	26.111	26.111	25.727	384	25.901
			20	01	02	Materiale pentru curatenie		85.000	95.000	93.070	93.070	91.451	1.619	86.769
			20	01	03	Incalzit, iluminat si forta motrica		215.000	231.800	203.293	203.293	201.731	1.562	192.710
			20	01	04	Apa, canal si salubritate		42.000	53.000	40.961	40.961	40.743	218	40.377
			20	01	08	Posta, telecomunicatii, radio, tv, internet		51.000	50.100	41.536	41.536	41.167	369	41.096
			20	01	09	Materiale si prestari de servicii cu caracter functional		60.000	73.500	53.363	53.363	53.262	101	54.599
			20	01	30	Alte bunuri si servicii pentru intretinere si functionare		382.000	422.000	399.991	399.991	399.490	501	405.912
			20	02		Reparatii curente		146.000	162.000	134.065	134.065	78.077	55.988	77.913
			20	03		Hrana		588.000	482.000	467.736	467.736	464.193	3.543	464.193
			20	03	01	Hrana pentru oameni		588.000	482.000	467.736	467.736	464.193	3.543	464.193
			20	04		Medicamente si materiale sanitare		5.000	5.000	4.415	4.415	4.415		4.415
			20	04	01	Medicamente		2.000	2.000	1.423	1.423	1.423		1.423
			20	04	02	Materiale sanitare		3.000	3.000	2.992	2.992	2.992		2.992
			20	05		Bunuri de natura obiectelor de inventar		66.000	57.000	46.086	46.086	45.222	864	57.264
			20	05	01	Uniforme si echipament		20.000	20.000	16.068	16.068	16.068		13.106
			20	05	03	Lenjerie si accesorii de pat		20.000	5.000	30.018	30.018	29.154	864	1.400
			20	05	30	Alte obiecte de inventar		26.000	32.000	8.000	8.000	2.391		42.758
			20	06		Deplasari, detasari, transferari		8.000	8.000	2.391	2.391	2.391		2.391
			20	06	01	Deplasari interne, detasari, transferari		5.000	5.000	1.152	1.152	1.152		1.152
			20	06	02	Deplasari in strainatate		3.000	3.000	1.239	1.239	1.239		1.239

Capi- tol	Sub- capi- tol	Pa- ra- graf	Gru- pa / Titlu col	Ali- ne- at	Denumire indicator	Credite de angajament	Credite bugetare		Angajamente bugetare	Angajamente legale	Plati efectuate	Angajamente legale de platit	Cheltuieli efective
							initiale	definitive					
A					B	1	2	3	4	5	6	7=5-6	8
			20	11	Carti, publicatii si materiale documentare		2.000	2.000					
			20	13	Pregatire profesionala		16.000	10.200	5.458	5.458	5.458		5.458
			20	14	Protectia muncii		5.000	5.000	3.510	3.510	3.510		3.510
			20	30	Alte cheltuieli		635.000	466.900	453.920	453.920	453.680	240	447.585
			20	30	Alte cheltuieli cu bunuri si servicii		635.000	466.900	453.920	453.920	453.680	240	447.585
			51		TITLUL VI TRANSFERURI INTRE UNITATI ALE ADMINISTRATIEI PUBLICE								
			51	01	Transferuri curente		48.000	58.000	58.000	58.000	58.000		58.000
			51	01	Transferuri catre institutiile publice		48.000	58.000	58.000	58.000	58.000		58.000
			56		TITLUL VIII PROIECTE CU FINANTARE DIN FONDURI EXTERNE NERAMBURSABILE (FEN)								
			56	01	POSTADERARE		2.117.680	2.058.730	2.058.730	2.058.730	1.510.468	199.359	192.911
			56	01	Programe din Fondul European de Dezvoltare Regionala (FEDR)		2.117.680	2.058.730	2.058.730	2.058.730	1.510.468	199.359	192.911
			56	01	Finantarea nationala		314.650	272.700	272.700	246.947	226.224	20.723	64.464
			56	01	Finantarea externa nerambursabila		1.783.030	1.783.030	1.783.030	1.461.029	1.282.393	178.636	119.209
			56	01	Cheltuieli neeligibile		20.000	3.000	3.000	1.851	1.851		9.238
			57		TITLUL VIII ASISTENTA SOCIALA		11.833.000	12.328.000	12.189.540	12.189.540	12.189.540		12.629.630
			57	02	Ajutoare sociale		11.833.000	12.328.000	12.189.540	12.189.540	12.189.540		12.629.630
			57	02	Ajutoare sociale in numerar		11.833.000	12.328.000	12.189.540	12.189.540	12.189.540		12.629.630
			59		TITLUL XI ALTE CHELTUIELI		150.000	115.000	107.018	107.018	107.018		107.018
			59	11	Asociatii si fundatii		150.000	115.000	107.018	107.018	107.018		107.018
			70		CHELTUIELI DE CAPITAL		1.000.000	1.189.000	1.102.050	1.102.050	1.101.829	221	1.419.491
			71		TITLUL XIII ACTIVE NEFINANCIARE		1.000.000	1.189.000	1.102.050	1.102.050	1.101.829	221	1.419.491
			71	01	Active fixe			91.000	4.050	4.050	4.050		91.317

Capi- tol	Sub- capi- tol	Pa- ra- graf	Gr- pa / Titlu	Ar- fi- col	Ali- ne- at	Denumire indicator	Credite de angajament	Credite bugetare		Angajamente legale	Plati efectuate	Angajamente legale de platit	Cheltuieli efective	
								2	3					
A						B	1	2	3	4	5	6	7-5-6	8
			71	01	01	Constructii								30.523
			71	01	02	Masini, echipamente si mijloace de transport		5.000		4.050				24.684
			71	01	03	Mobilier, aparatura birotica si alte active corporale		86.000						11.257
			71	01	30	Alte active fixe (inclusiv reparatii capitale)								24.853
			71	03		Reparatii capitale aferente activelor fixe	382.600	1.000.000	1.098.000	1.098.000	1.097.779	221	1.328.174	
			84			PLATI EFECTUATE IN ANII PRECEDENTI SI RECUPERATE IN ANUL CURENT		-500	-500	-15.945	-15.945			
			85			Titlul XIX PLATI EFECTUATE IN ANII PRECEDENTI SI RECUPERATE		-500	-500	-15.945	-15.945			
			85	01		IN ANUL CURENT		-500	-500	-15.945	-15.945			
			85	01		Plati efectuate in anii precedenti si recuperate in anul curent		-500	-500	-15.945	-15.945			
			85	01		Plati efectuate in anii precedenti si recuperate in anul curent (SF)		-500	-500	-15.945	-15.945			
7000	02					Partea IV-a SERVICII SI DEZVOLTARE PUBLICA, LOCUINTE, MEDIU SI APE	32.623.774	193.036.020	131.954.470	127.602.677	98.160.149	5.405.625	125.919.136	
7002						LOCUINTE, SERVICII SI DEZVOLTARE PUBLICA	15.611.296	175.854.020	114.210.880	110.239.000	80.895.717	5.368.338	108.597.899	
			01			CHELTUIELI CURENTE	4.260.427	158.500.590	94.464.000	92.890.427	67.479.788	2.632.135	98.285.091	
			10			TITLUL I CHELTUIELI DE PERSONAL		5.460.000	5.460.000	5.445.640	5.412.467	30.868	5.718.577	
			10	01		Cheltuieli salariale in bani		4.490.000	4.495.190	4.480.830	4.450.499	28.028	4.705.555	
			10	01	01	Salarii de baza		3.584.000	3.548.200	3.548.200	3.548.199	1	3.634.983	
			10	01	05	Sporuri pentru conditii de munca		400.000	379.000	373.344	373.344		382.266	

Capi- tol	Sub- capitol	Pa- ra- graf	Ar- ti- col	Ali- ne- at	Denumire indicator	Credite de angajament	Credite bugetare		Angajamente bugetare	Angajamente legale	Plati efectuate	Angajamente legale de platit	Cheltuieli efective
							initiale	definitive					
A					B	1	2	3	4	5	6	7=5-6	8
					intretinere si functionare		4.300.000	5.003.000	4.733.107	4.708.206	4.493.630	214.576	4.418.772
	20	02			Reparatii curente		313.000	724.000	704.809	684.130	568.105	116.025	533.889
	20	05			Bunuri de natura obiectelor de inventar		55.000	304.400	171.486	149.355	146.496	2.859	102.615
	20	05	01		Uniforme si echipament		5.000	13.000	9.589	9.589	9.589		9.571
	20	05	30		Alte obiecte de inventar		50.000	291.400	161.897	139.766	136.907	2.859	93.044
	20	06			Deplasari, detasari, transferari		15.000	55.000	26.894	26.574	26.569	5	26.532
	20	06	01		Deplasari interne, detasari, transferari		10.000	50.000	26.894	26.574	26.569	5	26.532
	20	06	02		Deplasari in strainatate		5.000	5.000					
	20	11			Carti, publicatii si materiale documentare		4.000	7.500	3.361	3.361	3.058	303	2.816
	20	13			Pregatire profesionala		3.000	21.000	15.190	15.190	13.690	1.500	13.690
	20	14			Protectia muncii		10.000	13.500	9.632	9.632	9.632		9.315
	20	30			Alte cheltuieli		2.656.000	4.823.790	4.480.116	4.476.726	4.302.682	174.044	2.770.148
	20	30	30		Alte cheltuieli cu bunuri si servicii		2.656.000	4.823.790	4.480.116	4.476.726	4.302.682	174.044	2.770.148
	40				TITLUL IV SUBVENTII		1.200.000	1.200.000	1.200.000	1.200.000	1.181.908	18.092	1.181.908
	40	30			Alte subventii		1.200.000	1.200.000	1.200.000	1.200.000	1.181.908	18.092	1.181.908
	55				TITLUL VII ALTE TRANSFERURI		6.204.700	5.454.700	5.299.240	5.299.240	5.299.240		5.299.240
	55	01			A. Transferuri interne		6.204.700	5.454.700	5.299.240	5.299.240	5.299.240		5.299.240
	55	01	12		Investitii ale regiilor autonome si societatilor comerciale cu capital de stat		6.204.700	5.454.700	5.299.240	5.299.240	5.299.240		5.299.240
	56				TITLUL VIII PROIECTE CU FINANTARE DIN FONDURI EXTERNE NERAMBURSABILE (FEN)								
					POSTADERARE	4.260.427	121.129.890	53.481.910	53.481.910	30.837.703	29.130.951	1.706.752	61.243.725
	56	01			Programe din Fondul European de Dezvoltare Regionala (FEDR)	4.260.427	106.970.790	53.481.910	53.481.910	30.837.703	29.130.951	1.706.752	61.243.725

Capi- tol	Sub- capi- tol	Pa- ra- graf	Gru- pa / Titlu	Al- ti- col	Ali- ne- at	Denumire indicator	Credite de angajament	Credite bugetare			Angajamente legale	Plati efectuate	Angajamente legale de platit	Cheltuieli efective
								2	3	4				
A							1	2	3	4	5	6	7=5-6	8
	56	01	01			Finantarea nationala	4.260.427	23.324.390	15.470.630	15.470.630	9.230.787	8.960.635	270.152	39.009.644
	56	01	02			Finantarea externa nerambursabila		75.531.900	34.314.110	34.314.110	19.476.152	18.649.948	826.204	19.985.239
	56	01	03			Cheltuieli neeligibile		8.114.500	3.697.170	3.697.170	2.130.764	1.520.368	610.396	2.248.842
	56	18				Mecanismul financiar norvegian		14.159.100						
	56	18	01			Finantarea nationala		2.071.700						
	56	18	02			Finantarea externa nerambursabila		11.739.610						
	56	18	03			Cheltuieli neeligibile		347.790						
	59					TITLUL XI ALTE CHELTUIELI		1.550.000	1.439.000	1.439.000	1.337.632	1.308.862	28.770	1.308.862
	59	11				Asociatii si fundatii		1.550.000	1.439.000	1.439.000	1.337.632	1.308.862	28.770	1.308.862
	70					CHELTUIELI DE CAPITAL		13.404.750	12.938.880	12.938.880	11.742.435	9.006.232	2.736.203	10.312.808
	71					TITLUL XIII ACTIVE NEFINANCIARE		13.104.750	12.636.890	12.636.890	11.440.458	8.704.255	2.736.203	10.312.808
	71	01				Active fixe		5.346.750	7.883.880	7.883.880	6.740.294	4.486.747	2.253.547	8.756.112
	71	01	01			Constructii								1.197.169
	71	01	02			Masini, echipamente si mijloace de transport								
	71	01	03			Mobilier, aparatura birou si alte active corporale			67.000	67.000	66.022	66.022		423.396
	71	01	30			Alte active fixe								254.383
	71	03				(inclusiv reparatii capitale)		5.346.750	7.816.880	7.816.880	6.674.272	4.420.725	2.253.547	6.881.164
	71	03				Reparatii capitale aferente activelor fixe								
	72					TITLUL XIV ACTIVE FINANCIARE		7.758.000	4.753.010	4.753.010	4.700.164	4.217.508	482.656	1.556.696
	72	01				Active financiare		300.000	301.990	301.990	301.977	301.977		
	72	01	01			Participare la capitalul social al societatiilor comerciale		300.000	301.990	301.990	301.977	301.977		
	79					OPERATIUNI FINANCIARE		300.000	301.990	301.990	301.977	301.977		
								3.966.680	7.549.000	7.549.000	6.256.865	6.256.865		

Capi- tol	Sub- capi- tol	Pa- ra- graf	Gru- pa / Titlu	Ar- ti- col	Ali- ne- at	Denumire indicator	Credite de angajament	Credite bugetare		Angajamente legale de platit	Plati efectuate	Angajamente legale	Cheltuieli efective
								2	3				
A			B			1	2	3	4	5	6	7=5-6	8
	81					TITLUL XVII RAMBURSARI DE CREDITE		3.966.680	7.549.000	6.256.865	6.256.865	6.256.865	
	81	04				Rambursarea imprumuturilor contractate pentru finantarea proiectelor cu finantare UE		3.966.680	7.549.000	6.256.865	6.256.865	6.256.865	
	84					PLATI EFECTUATE IN ANII PRECEDENTI SI RECUPERATE IN ANUL CURENT		-18.000	-741.000	-1.847.168	-1.847.168	-1.847.168	
	85					Titlul XIX PLATI EFECTUATE IN ANII PRECEDENTI SI RECUPERATE IN ANUL CURENT		-18.000	-741.000	-1.847.168	-1.847.168	-1.847.168	
	85	01				Plati efectuate in anii precedenti si recuperate in anul curent		-18.000	-741.000	-1.847.168	-1.847.168	-1.847.168	
	85	01	01			Plati efectuate in anii precedenti si recuperate in anul curent (SF)		-3.000	-3.000	-26.331	-26.331	-26.331	
	85	01	02			Plati efectuate in anii precedenti si recuperate in anul curent (SD)		-15.000	-738.000	-1.820.837	-1.820.837	-1.820.837	
7402						PROTECTIA MEDIULUI	17.012.478	17.182.000	17.743.590	17.363.677	17.301.719	17.264.432	37.287
	01					CHELTUIELI CURENTE	16.654.278	16.895.000	17.466.590	17.086.510	17.025.352	16.988.929	36.423
	20					TITLUL II BUNURI SI SERVICII	1.056.948	15.000.000	14.473.800	14.431.186	14.429.774	14.421.000	8.774
	20	01				Bunuri si servicii	1.056.948	15.000.000	14.473.800	14.431.186	14.429.774	14.421.000	8.774
	20	01	04			Apa, canal si salubritate	1.056.948	15.000.000	14.473.800	14.431.186	14.429.774	14.421.000	8.774
	55					TITLUL VII ALTE TRANSFERURI		1.895.000	2.845.000	2.507.534	2.507.534	2.507.534	
	55	01				A. Transferuri interne		1.895.000	2.845.000	2.507.534	2.507.534	2.507.534	
	55	01	12			Investitii ale regiilor autonome si societatilor comerciale cu capital de stat		1.895.000	2.845.000	2.507.534	2.507.534	2.507.534	
	56					TITLUL VIII PROIECTE CU FINANTARE DIN		1.895.000	2.845.000	2.507.534	2.507.534	2.507.534	

Capi- tol	Sub- capitol	Pa- ra- graf	Gr- pa / Titlu	Ar- ti- col	Ali- ne- at	Denumire indicator	Credite de angajament	Credite bugetare		Angajamente legale	Plati efectuate	Angajamente legale de platit	Cheltuieli efective	
								2	3					
A						B	1	2	3	4	5	6	7=5-6	8
						POSTADERARE	34.310	22.629.200	24.954.490	24.954.490	19.919.013	1.444.586	17.141.918	
	56	01				Programe din Fondul European de Dezvoltare Regionala (FEDR)	34.310	22.629.200	24.954.490	24.954.490	19.919.013	1.444.586	17.137.876	
	56	01	01			Finantarea nationala	34.310	2.908.540	2.908.540	2.908.540	2.227.596	498.885	3.400.180	
	56	01	02			Finantarea externa nerambursabila		18.181.550	21.073.840	21.073.840	16.783.816	895.394	13.385.731	
	56	01	03			Cheltuieli neeligibile		1.539.110	972.110	972.110	907.601	50.307	351.965	
	56	08				Programe Instrumentul European de Vecinatate si Parteneriat(ENP)								
	56	08	02			Finantarea externa nerambursabila								
	79					OPERATIUNI FINANCIARE		2.114.200	4.079.960	4.079.952	4.079.952		4.042	
	81					TITLUL XVII RAMBURSARI DE CREDITE		2.114.200	4.079.960	4.079.952	4.079.952		4.042	
	81	04				Rambursarea imprumuturilor contractate pentru finantarea proiectelor cu finantare UE		2.114.200	4.079.960	4.079.952	4.079.952			
	84					TITLUL XV PLATI EFECTUATE IN ANII PRECEDENTI SI RECUPERATE IN ANUL CURENT		-115.000	-115.000	-165.671	-165.671			
	85					Titlul XIX PLATI EFECTUATE IN ANII PRECEDENTI SI RECUPERATE IN ANUL CURENT		-115.000	-115.000	-165.671	-165.671			
	85	01				Plati efectuate in anii precedenti si recuperate in anul curent		-115.000	-115.000	-165.671	-165.671			
	85	01	02			Plati efectuate in anii precedenti si recuperate in anul curent (SD)		-115.000	-115.000	-165.671	-165.671			
8102						COMBUSTIBILI SI ENERGIE	137.520.145	345.518.770	381.370.770	381.268.619	268.335.024	19.857.878	25.771.001	
	01					CHELTUIELI CURENTE	19.961.227	339.983.370	380.014.470	379.911.833	267.376.099	19.816.774	25.748.216	

Capi- tol	Sub- capi- tol	Pa- ra- graf	Gru- pa / Titlu col	Ali- ne- at	Denumire indicator	Credite de angajament	Credite bugetare		Angajamente bugetare	Angajamente legale	Plati efectuate	Angajamente legale de platit	Cheltuieli efective
							initiale	definitive					
A					B	I	2	3	4	5	6	7=5-6	8
					POSTADERARE	12.630.886	66.878.130	69.871.120	59.355.872	47.809.851	40.996.992	6.812.859	1.399.399
	56	01			Programe din Fondul European de Dezvoltare Regionala (FEDR)	12.630.886	66.878.130	69.871.120	59.355.872	47.809.851	40.996.992	6.812.859	1.399.399
	56	01	01		Finantarea nationala	12.630.886	7.152.750	7.417.140	1.199.103	1.197.363	1.197.363		40.326
	56	01	02		Finantarea externa nerambursabila		55.761.910	57.260.060	57.260.060	45.771.548	38.959.848	6.811.700	9.734
	56	01	03		Cheltuieli neeligibile		3.963.470	5.193.920	896.709	840.940	839.781	1.159	1.349.339
	57				TITLUL VIII ASISTENTA SOCIALA			3.000	2.223	2.223	2.223		2.223
	57	02			Ajutoare sociale			3.000	2.223	2.223	2.223		2.223
	57	02	01		Ajutoare sociale in numerar			3.000	2.223	2.223	2.223		2.223
	70				CHELTUIELI DE CAPITAL	17.161.834	20.650.980	13.712.090	13.712.090	13.346.852	12.403.097	943.755	10.457.863
	71				TITLUL XIII ACTIVE NEFINANCIARE	17.161.834	20.650.980	13.712.090	13.712.090	13.346.852	12.403.097	943.755	10.457.863
	71	01			Active fixe	17.161.834	20.650.980	13.712.090	13.712.090	13.346.852	12.403.097	943.755	10.457.863
	71	01	01		Constructii								7.495
	71	01	03		Mobilier, aparatura birou si alte active corporale								4.968
	71	01	30		Alte active fixe (inclusiv reparatii capitale)	17.161.834	20.650.980	13.712.090	13.712.090	13.346.852	12.403.097	943.755	10.445.400
	79				OPERATIUNI FINANCIARE		30.924.700	33.936.900	33.523.218	33.523.217	33.523.217		967.039
	81				TITLUL XVII RAMBURSARI DE CREDITE		30.924.700	33.936.900	33.523.218	33.523.217	33.523.217		967.039
	81	01			Rambursari de credite externe		11.989.250	11.989.250	11.878.580	11.878.580	11.878.580		626.867
	81	01	05		Rambursari de credite aferente datoriei publice externe locale		11.989.250	11.989.250	11.878.580	11.878.580	11.878.580		626.867
	81	02			Rambursari de credite interne		18.384.030	18.414.030	18.250.522	18.250.522	18.250.522		340.172
	81	02	05		Rambursari de credite aferente datoriei publice interne locale		18.384.030	18.414.030	18.250.522	18.250.522	18.250.522		340.172
	81	04			Rambursarea imprumuturilor contractate		18.384.030	18.414.030	18.250.522	18.250.522	18.250.522		340.172

Capi- tot	Sub- capit- ol	Pa- ra- graf	Gr- pa / Titlu	Ar- ti- col	Ali- ne- at	Denumire indicator	Credite de angajament	Credite bugetare		Angajamente bugetare	Angajamente legale	Plati efectuate	Angajamente legale de platit	Cheltuieli efective
								initiale	definitive					
A						B	1	2	3	4	5	6	7=5-6	8
						pentru finantarea proiectelor cu finantare UE		551.420	3.533.620	3.394.116	3.394.115	3.394.115		
84						TITLUL XV PLATI EFECTUATE IN ANII PRECEDENTI SI RECUPERATE IN ANUL CURENT		-2.971.350	-1.378.210	-106.896	-106.896	-106.896		
85						Titlul XIX PLATI EFECTUATE IN ANII PRECEDENTI SI RECUPERATE IN ANUL CURENT		-2.971.350	-1.378.210	-106.896	-106.896	-106.896		
85	01					Plati efectuate in anii precedenti si recuperate in anul curent		-2.971.350	-1.378.210	-106.896	-106.896	-106.896		
85	01	01				Plati efectuate in anii precedenti si recuperate in anul curent (SF)				-23.479	-23.479	-23.479		
85	01	02				Plati efectuate in anii precedenti si recuperate in anul curent (SD)		-2.971.350	-1.378.210	-83.417	-83.417	-83.417		



Conducatorul compartimentului
financiar-contabil

[Signature]

Capi- tol	Sub- capitol	Pa- ra- graf	Gru- pa / Titlu	Ar- ti- col	Ali- ne- at	Denumire indicator	Credite de angajament	Credite bugetare		Angajamente legale	Plati efectuate	Angajamente legale de platit	Cheltuieli efective
								2	3				
A							1	4	5	6	7=5-6	8	
			56	01	02	Finantarea externa nerambursabila							36.619
			70			CHELTUIELI DE CAPITAL			354.250	288.480	288.480		734.205
			71			TITLUL XIII ACTIVE NEFINANCIARE			354.250	288.480	288.480		734.205
			71	01		Active fixe			354.250	288.480	288.480		734.205
			71	01	01	Constructii			180.000	179.999	179.999		21.894
			71	01	02	Masini, echipamente si mijloace de transport							
			71	01	03	Mobilier, aparatura birotica si alte active corporale			95.250	88.481	88.481		312.903
			71	01	30	Alte active fixe (inclusiv reparatii capitale)			79.000	20.000	20.000		50.935
6500	02					Partea III-a CHELTUIELI SOCIAL-CULTURALE	20.847.986	112.378.790	118.511.860	79.689.692	67.920.811	11.768.881	348.473
6502						INVATAMANT	11.159.991	47.749.920	35.393.030	31.464.341	17.735.725	7.446.553	6.061.428
			01			CHELTUIELI CURENTE	9.950.991	46.253.920	33.661.630	29.776.447	16.733.608	6.876.636	1.917.013
			51			TITLUL VI TRANSFERURI INTRE UNITATI ALE ADMINISTRATIEI PUBLICE			300.000				300.178
			51	02		Transferuri de capital			300.000				
			51	02	29	Alte transferuri de capital catre institutii publice			300.000				
			56			TITLUL VIII PROIECTE CU FINANTARE DIN FONDURI EXTERNE NERAMBURSABILE (FEN)							
						POSTADERARE	9.950.991	45.953.920	33.361.630	29.776.447	16.733.608	6.876.636	300.178
			56	01		Programe din Fondul European de Dezvoltare Regionala (FEDR)	9.950.991	45.953.920	33.361.630	29.776.447	16.733.608	6.876.636	300.178
			56	01	01	Finantarea nationala	9.950.991	6.353.090	6.353.090	2.784.641	2.784.641		228.627
			56	01	02	Finantarea externa nerambursabila		39.400.830	26.508.540	20.342.337	13.465.701	6.876.636	64.651

Capi- tol	Sub- capi- tol	Pa- ra- graf	Gru- pa / Titlu	Ar- ti- col	Ali- ne- at	Denumire indicator	Credite de angajament	Credite bugetare		Angajamente legale	Plati efectuate	Angajamente legale de platit	Cheltuieli efective	
								2 initiale	3 definitive					
A						B	1	2	3	4	5	6	7=5-6	8
	56	01	03			Cheltuieli neeligibile		200.000	500.000	483.266	483.266			6.900
	70					CHELTUIELI DE CAPITAL	1.209.000	1.496.000	1.731.400	1.731.400	1.615.540	569.917		1.616.835
	71					TITLUL XIII ACTIVE NEFINANCIARE	1.209.000	1.496.000	1.731.400	1.731.400	1.615.540	569.917		1.616.835
	71	01				Active fixe		184.000	607.400	607.400	495.281	309.277		1.558.301
	71	01	01			Constructii								5.284
	71	01	02			Masini, echipamente si mijloace de transport								14.383
	71	01	03			Mobilier, aparatura birotica si alte active corporale			13.400	13.400	13.400		8	218.703
	71	01	30			Alte active fixe (inclusiv reparatii capitale)		184.000	594.000	594.000	481.881	309.269		1.319.931
	71	03				Reparatii capitale aferente activelor fixe		1.312.000	1.124.000	1.124.000	1.120.259	260.640		58.534
	84					PLATI EFECTUATE IN ANII PRECEDENTI SI RECUPERATE IN ANUL CURENT	1.209.000				-43.506			
	85					Titlul XIX PLATI EFECTUATE IN ANII PRECEDENTI SI RECUPERATE IN ANUL CURENT					-43.506			
	85	01				Plati efectuate in anii precedenti si recuperate in anul curent					-43.506			
	85	01	02			Plati efectuate in anii precedenti si recuperate in anul curent (SD)					-43.506			
6602						SANATATE		363.400	10.705.820	9.788.095	9.788.008	50.000		1.250.879
	01					CHELTUIELI CURENTE		195.400	212.630	212.060	211.973			1.240.291
	51					TITLUL VI TRANSFERURI INTRE UNITATI ALE ADMINISTRATIEI PUBLICE		194.000	194.000	193.430	193.430			193.430

Capi- tol	Sub- capitol	Pa- ra- graf	Gru- pa / Titlu	Ar- ti- col	Ali- ne- at	Denumire indicator	Credite de angajament	Credite bugetare		Angajamente bugetare	Angajamente legale	Plati efectuate	Angajamente legale de platit	Cheltuieli efective
								2	3					
A						B	1	2	3	4	5	6	7-5-6	8
			51	02		Transferuri de capital		194.000	194.000	193.430	193.430	193.430		193.430
			51	02	28	Transferuri din bugetele locale pentru finantarea cheltuielilor de capital din domeniul sanatatii		194.000	194.000	193.430	193.430	193.430		193.430
			56			TITLUL VIII PROIECTE CU FINANTARE DIN FONDURI EXTERNE NERAMBURSABILE (FEN) POSTADERARE		1.400	18.630	18.630	18.543	18.543		1.046.861
			56	01		Programe din Fondul European de Dezvoltare Regionala (FEDR)		1.400	18.630	18.630	18.543	18.543		1.046.861
			56	01	02	Finantarea externa nerambursabila		1.400	18.630	18.630	18.543	18.543		992.679
			56	01	03	Cheltuieli neeligibile		1.400	18.630	18.630	18.543	18.543		54.182
			70			CHELTUIELI DE CAPITAL		168.000	50.000	50.000	50.000	50.000	50.000	10.588
			71			TITLUL XIII ACTIVE NEFINANCIARE		168.000	50.000	50.000	50.000	50.000	50.000	10.588
			71	01		Active fixe		168.000	50.000	50.000	50.000	50.000	50.000	10.588
			71	01	01	Constructii								7.287
			71	01	02	Masini, echipamente si mijloace de transport								
			71	01	03	Mobilier, aparatura birou si alte active corporale			50.000	50.000	50.000	50.000	50.000	
			71	01	30	Alte active fixe (inclusiv reparatii capitale)		168.000						2.111
			79			OPERATIUNI FINANCIARE			10.443.190	9.526.035	9.526.035	9.526.035		1.190
			81			TITLUL XVII RAMBURSARI DE CREDITE			10.443.190	9.526.035	9.526.035	9.526.035		
			81	04		Rambursarea imprumuturilor contractate pentru finantarea proiectelor cu finantare UE			10.443.190	9.526.035	9.526.035	9.526.035		

Capi- tot	Sub- capitol	Pa- ra- graf	Gru- pa / Titlu	Ar- ti- col	Ali- ne- at	Denumire indicator	Credite de angajament	Credite bugetare		Angajamente bugetare	Angajamente legale	Plati efectuate	Angajamente legale de platit	Cheltuieli efective
								2	3					
A						B	1	2	3	4	5	6	7=5-6	8
6702			01			CULTURA, RECREERE SI RELIGIE	9.305.395	61.147.790	69.165.280	69.121.861	41.907.529	37.834.781	4.072.748	1.281.134
			56			CHELTUIELI CURENTE	2.709.895	59.119.030	67.307.390	67.307.390	40.099.175	36.330.987	3.768.188	171.894
						TITLUL VIII PROIECTE CU FINANTARE DIN FONDURI EXTERNE NERAMBURSABILE (FEN)								
			56	01		POSTADERARE	2.709.895	59.119.030	67.307.390	67.307.390	40.099.175	36.330.987	3.768.188	171.894
						Programe din Fondul European de Dezvoltare Regionala (FEDR)	2.709.895	59.119.030	67.307.390	67.307.390	40.099.175	36.330.987	3.768.188	171.894
			56	01	01	Finantarea nationala	2.709.895	17.719.560	17.941.560	17.941.560	10.956.525	10.383.219	573.306	127.974
			56	01	02	Finantarea externa nerambursabila		41.385.470	49.339.830	49.339.830	29.128.219	25.942.415	3.185.804	10.137
			56	01	03	Cheltuieli neeligibile		14.000	26.000	26.000	14.431	5.353	9.078	33.783
			70			CHELTUIELI DE CAPITAL	6.595.500	2.028.760	1.362.890	1.362.880	1.356.763	1.052.203	304.560	1.109.240
			71			TITLUL XIII ACTIVE NEFINANCIARE	6.595.500	2.028.760	1.362.890	1.362.880	1.356.763	1.052.203	304.560	1.109.240
			71	01		Active fixe	6.595.500	2.028.760	1.362.890	1.362.880	1.356.763	1.052.203	304.560	1.109.240
			71	01	01	Constructii								286.090
			71	01	02	Masini, echipamente si mijloace de transport			17.500	17.500	12.400	12.400		139.218
			71	01	03	Mobilier, aparatura birou si alte active corporale			226.720	226.710	226.710	226.710		248.377
			71	01	30	Alte active fixe (inclusiv reparatii capitale)								
			79			OPERATIUNI FINANCIARE	6.595.500	2.028.760	1.118.670	1.118.670	1.117.653	813.093	304.560	435.355
			81			TITLUL XVII RAMBURSARI DE CREDITE			495.000	473.818	473.818	473.818		
			81	04		Rambursarea imprumuturilor contractate pentru finantarea proiectelor cu finantare UE			495.000	473.818	473.818	473.818		
			84			PLATI EFECTUATE IN ANII PRECEDENTI SI			495.000	473.818	473.818	473.818		

Capi- tol	Sub- capi- tol	Pa- ra- graf	Gr- pa / Titlu	Ar- ti- col	Ali- ne- at	Denumire indicator	Credite de angajament	Credite bugetare		Angajamente legale	Plati efectuate	Angajamente legale de platit	Cheltuieli efective
								2	3				
A						B	1	4	5	6	7=5-6	8	
	85					RECUPERATE IN ANUL CURENT Titlul XIX PLATI EFECTUATE IN ANII PRECEDENTI SI RECUPERATE IN ANUL CURENT							
	85	01				Plati efectuate in anii precedenti si recuperate in anul curent							
	85	01	02			Plati efectuate in anii precedenti si recuperate in anul curent (SD)	382.600	3.117.680	3.247.730	3.160.780	2.612.297	199.580	1.612.402
6802	01					ASIGURARI SI ASISTENTA SOCIALA		2.117.680	2.058.730	2.058.730	1.510.468	199.359	192.911
	56					TITLUL VIII PROIECTE CU FINANTARE DIN FONDURI EXTERNE NERAMBURSABILE (FEN)							
	56	01				POSTADERARE		2.117.680	2.058.730	2.058.730	1.510.468	199.359	192.911
						Programe din Fondul European de Dezvoltare Regionala (FEDR)		2.117.680	2.058.730	2.058.730	1.510.468	199.359	192.911
	56	01	01			Finantarea nationala		314.650	272.700	272.700	226.224	20.723	64.464
	56	01	02			Finantarea externa nerambursabila		1.783.030	1.783.030	1.783.030	1.282.393	178.636	119.209
	56	01	03			Cheltuieli neeligibile		20.000	3.000	3.000	1.851		9.238
	70					CHELTUIELI DE CAPITAL	382.600	1.000.000	1.189.000	1.102.050	1.101.829	221	1.419.491
	71					TITLUL XIII ACTIVE NEFINANCIARE	382.600	1.000.000	1.189.000	1.102.050	1.101.829	221	1.419.491
	71	01				Active fixe			91.000	4.050	4.050		91.317
	71	01	01			Constructii							30.523
	71	01	02			Masini, echipamente si mijloace de transport							24.684
	71	01	03			Mobilier, aparatura birou si alte active corporale			5.000	4.050	4.050		
									86.000				11.257

Capi- tot	Sub- capi- tot	Pa- ra- graf	Gru- pa / Titlu	Ar- ti- col	Ali- ne- at	Denumire indicator	Credite de angajament	Credite bugetare		Angajamente legale	Plati efectuate	Angajamente legale de platit	Cheltuieli efective	
								initiale	definitive					
A						B	1	2	3	4	5	6	7=5-6	8
			71	01	30	Alte active fixe (inclusiv reparatii capitale)	382.600	1.000.000	1.098.000	1.098.000	1.097.779	221	24.853	
			71	03		Reparatii capitale aferente activelor fixe		146.873.020	81.956.280	79.088.545	50.715.883	4.471.468	1.328.174	
7000	02					Partea IV-a SERVICII SI DEZVOLTARE PUBLICA, LOCUINTE, MEDIU SI APE	31.566.826	144.691.020	78.686.490	76.156.054	47.872.451	4.442.955	79.445.598	
7002						LOCUINTE, SERVICII SI DEZVOLTARE PUBLICA CHELTUIELI CURENTE	4.260.427	127.334.590	58.936.610	58.781.150	34.430.191	1.706.752	76.853.773	
			55			TITLUL VII ALTE TRANSFERURI		6.204.700	5.454.700	5.299.240	5.299.240		66.542.965	
			55	01		A. Transferuri interne		6.204.700	5.454.700	5.299.240	5.299.240		5.299.240	
			55	01	12	Investitii ale regiilor autonome si societatilor comerciale cu capital de stat		6.204.700	5.454.700	5.299.240	5.299.240		5.299.240	
			56			TITLUL VIII PROIECTE CU FINANTARE DIN FONDURI EXTERNE NERAMBURSABILE (FEN)								
						POSTADERARE	4.260.427	121.129.890	53.481.910	53.481.910	29.130.951	1.706.752	61.243.725	
			56	01		Programe din Fondul European de Dezvoltare Regionala (FEDR)	4.260.427	106.970.790	53.481.910	53.481.910	29.130.951	1.706.752	61.243.725	
			56	01	01	Finantarea nationala	4.260.427	23.324.390	15.470.630	15.470.630	8.960.635	270.152	39.009.644	
			56	01	02	Finantarea externa nerambursabila		75.531.900	34.314.110	34.314.110	18.649.948	826.204	19.985.239	
			56	01	03	Cheltuieli neeligibile		8.114.500	3.697.170	3.697.170	1.520.368	610.396	2.248.842	
			56	18		Mecanismul financiar norvegian		14.159.100						
			56	18	01	Finantarea nationala		2.071.700						
			56	18	02	Finantarea externa nerambursabila		11.739.610						
			56	18	03	Cheltuieli neeligibile		347.790						
			70			CHELTUIELI DE CAPITAL	11.350.869	13.404.750	12.938.880	12.938.876	9.006.232	2.736.203	10.312.808	

Capi- tol	Sub- capi- tol	Pa- ra- graf	Gru- pa / Titlu	Ar- ti- col	Ali- ne- at	Denumire indicator	Credite de angajament	Credite bugetare		Angajamente legale	Plati efectuate	Angajamente legale de platit	Cheltuieli efective	
								initiale	definitive					
A						B	1	2	3	4	5	6	7=5-6	8
			71			TITLUL XIII ACTIVE NEFINANCIARE	11.350.869	13.104.750	12.636.890	12.636.886	11.440.458	8.704.255	2.736.203	10.312.808
			71	01		Active fixe	6.132.379	5.346.750	7.883.880	7.883.876	6.740.294	4.486.747	2.253.547	8.756.112
			71	01	01	Constructii								1.197.169
			71	01	02	Masini, echipamente si mijloace de transport								
			71	01	03	Mobilier, aparatura birou si alte active corporale			67.000	67.000	66.022	66.022		423.396
			71	01	30	Alte active fixe								254.383
			71	03		(inclusiv reparatii capitale) Reparatii capitale afrente activelor fixe	6.132.379	5.346.750	7.816.880	7.816.876	6.674.272	4.420.725	2.253.547	6.881.164
			72			TITLUL XIV ACTIVE FINANCIARE	5.218.490	7.758.000	4.753.010	4.753.010	4.700.164	4.217.508	482.656	1.556.096
			72	01		Active financiare		300.000	301.990	301.990	301.977	301.977		
			72	01	01	Participare la capitalul social al societatiilor comerciale		300.000	301.990	301.990	301.977	301.977		
			79			OPERATIUNI FINANCIARE		3.966.680	7.549.000	6.256.865	6.256.865	6.256.865		
			81			TITLUL XVII RAMBURSARI DE CREDITE		3.966.680	7.549.000	6.256.865	6.256.865	6.256.865		
			81	04		Rambursarea imprumuturilor contractate pentru finantarea proiectelor cu finantare UE		3.966.680	7.549.000	6.256.865	6.256.865	6.256.865		
			84			PLATI EFECTUATE IN ANII PRECEDENTI SI RECUPERATE IN ANUL CURENT		-15.000	-738.000	-1.820.837	-1.820.837	-1.820.837		
			85			Titlul XIX PLATI EFECTUATE IN ANII PRECEDENTI SI RECUPERATE IN ANUL CURENT		-15.000	-738.000	-1.820.837	-1.820.837	-1.820.837		
			85	01		Plati efectuate in anii precedenti si		-15.000	-738.000	-1.820.837	-1.820.837	-1.820.837		

Capi- tol	Sub- capi- tol	Pa- ra- graf	Gru- pa / Titlu	Ar- ti- col	Ali- ne- at	Denumire indicator	Credite de angajament	Credite bugetare		Angajamente legale	Plati efectuate	Angajamente legale de platit	Cheltuieli efective	
								initiale	definitive					
A						B	1	2	3	4	5	6	7=5-6	8
						recuperate in anul curent		-15.000	-738.000	-1.820.837	-1.820.837			
			85	01	02	Plati efectuate in anii precedenti si recuperate in anul curent (SD)		-15.000	-738.000	-1.820.837	-1.820.837			
7402			01			PROTECTIA MEDIULUI	15.955.530	2.182.000	3.269.790	2.932.491	2.843.432	28.513	2.589.825	
			55			CHELTUIELI CURENTE	15.597.330	1.895.000	2.992.790	2.655.324	2.595.578	27.649	2.508.954	
			55	01		TITLUL VII ALTE TRANSFERURI		1.895.000	2.845.000	2.507.534	2.507.534		2.507.534	
			55	01	12	A. Transferuri interne		1.895.000	2.845.000	2.507.534	2.507.534		2.507.534	
						Investitii ale regiilor autonome si societatiilor comerciale cu capital de stat		1.895.000	2.845.000	2.507.534	2.507.534		2.507.534	
			56			TITLUL VIII PROIECTE CU FINANTARE DIN FONDURI EXTERNE NERAMBURSABILE (FEN)								
						POSTADERARE	15.597.330		147.790	147.790	88.044	27.649	1.420	
			56	17		Mecanismul Financiar SEE	15.597.330		147.790	147.790	88.044	27.649	1.420	
			56	17	03	Finantarea Nationala	15.597.330							
						Cheltuieli neeligibile								
			70			CHELTUIELI DE CAPITAL	358.200	310.000	147.790	147.790	88.044	27.649	1.420	
			71			TITLUL XIII ACTIVE NEFINANCIARE	358.200	310.000	300.000	300.000	299.200	864	80.871	
			71	01		Active fixe	358.200	310.000	300.000	300.000	299.200	864	80.871	
			71	01	01	Constructii								
			71	01	30	Alte active fixe								
						(inclusiv reparatii capitale)								
			84			PLATI EFECTUATE IN ANII PRECEDENTI SI RECUPERATE IN ANUL CURENT	358.200	310.000	300.000	300.000	299.200	864	22.593	
			85			Titlul XIX PLATI EFECTUATE IN ANII PRECEDENTI SI RECUPERATE		-23.000	-23.000	-22.833	-22.833			

Capi- tol	Sub- capi- tol	Pa- ra- gra- ful	Gru- pa / Titlu	Ar- fi- col	Ali- ne- at	Denumire indicator	Credite de angajament	Credite bugetare		Angajamente bugetare	Angajamente legale	Plati efectuate	Angajamente legale de platit	Cheltuieli efective
								initiale	definitive					
A						B	1	2	3	4	5	6	7=5-6	8
			85			PRECEDENTI SI RECUPERATE IN ANUL CURENT Titlul XIX PLATI EFECTUATE IN ANII PRECEDENTI SI RECUPERATE IN ANUL CURENT		-115.000	-115.000	-165.671	-165.671	-165.671		
			85	01		Plati efectuate in anii precedenti si recuperate in anul curent		-115.000	-115.000	-165.671	-165.671	-165.671		
			85	01	02	Plati efectuate in anii precedenti si recuperate in anul curent (SD)		-115.000	-115.000	-165.671	-165.671	-165.671		
8102			01			COMBUSTIBILI SI ENERGIE	137.520.145	328.018.770	357.715.770	357.614.238	264.539.439	244.681.561	19.857.878	2.209.595
			55			CHELTUIELI CURENTE	19.961.227	322.483.370	356.359.470	356.257.452	263.539.410	243.722.636	19.816.774	2.186.810
			55	01		TITLUL VII ALTE TRANSFERURI		2.586.700	592.660	490.642	490.642	490.642		490.642
			55	01		A. Transferuri interne		2.586.700	592.660	490.642	490.642	490.642		490.642
			55	01	12	Investitii ale regiilor autonome si societatilor comerciale cu capital de stat		2.586.700	592.660	490.642	490.642	490.642		490.642
			56			TITLUL VIII PROIECTE CU FINANTARE DIN FONDURI EXTERNE NERAMBURSABILE (FEN)	19.961.227	319.896.670	355.766.810	355.766.810	263.048.768	243.231.994	19.816.774	1.696.168
			56			POSTADERARE								
			56	01		Programe din Fondul European de Dezvoltare Regionala (FEDR)			40.000	40.000	40.000	849	39.151	500
			56	01	01	Finantarea nationala			40.000	40.000	40.000	849	39.151	500
			56	03		Programe din Fondul de Coeziune (FC)	19.961.227	319.896.670	355.726.810	355.726.810	263.008.768	243.231.145	19.777.623	1.695.668
			56	03	01	Finantarea nationala	19.961.227	183.278.670	219.488.810	219.488.810	147.454.584	146.225.652	1.228.932	1.213.310
			56	03	02	Finantarea externa nerambursabila		136.198.520	136.198.520	136.198.520	115.515.575	96.966.884	18.548.691	482.358
			56	03	03	Cheltuieli neeligibile		419.480	39.480	39.480	38.609	38.609		

Capi- tol	Sub- tot	Pa- ra- gra- ful	Gru- pa / Titlu	Ar- ti- col	Ali- ne- at	Denumire indicator	Credite de angajament	Credite bugetare		Angajamente legale	Plati efectuate	Angajamente legale de platit	Cheltuieli efective
								2	3				
A						B	1	4	5	6	7=5-6	8	
						FONDURI EXTERNE NERAMBURSABILE (FEN)							
						POSTADERARE	12.630.886	66.878.130	69.871.120	47.809.851	40.996.992	6.812.859	1.399.399
	56	01				Programe din Fondul European de Dezvoltare Regionala (FEDR)	12.630.886	66.878.130	69.871.120	47.809.851	40.996.992	6.812.859	1.399.399
	56	01	01			Finantarea nationala	12.630.886	7.152.750	7.417.140	1.197.363	1.197.363		40.326
	56	01	02			Finantarea externa nerambursabila		55.761.910	57.260.060	45.771.548	38.959.848	6.811.700	9.734
	56	01	03			Cheltuieli neeligibile		3.963.470	5.193.920	840.940	839.781	1.159	1.349.339
	70					CHELTUIELI DE CAPITAL	17.161.834	20.650.980	13.712.090	13.346.852	12.403.097	943.755	10.457.863
	71					TITLUL XIII ACTIVE NEFINANCIARE	17.161.834	20.650.980	13.712.090	13.346.852	12.403.097	943.755	10.457.863
	71	01				Active fixe	17.161.834	20.650.980	13.712.090	13.346.852	12.403.097	943.755	10.457.863
	71	01	01			Constructii							7.495
	71	01	03			Mobilier, aparatura birou si alte active corporale							4.968
	71	01	30			Alte active fixe							
						(inclusiv reparatii capitale)	17.161.834	20.650.980	13.712.090	13.346.852	12.403.097	943.755	10.445.400
	79					OPERATIUNI FINANCIARE		551.420	3.533.620	3.394.115	3.394.115		
	81					TITLUL XVII RAMBURSARI DE CREDITE		551.420	3.533.620	3.394.115	3.394.115		
	81	04				Rambursarea imprumuturilor contractate pentru finantarea proiectelor cu finantare UE		551.420	3.533.620	3.394.115	3.394.115		
	84					TITLUL XV PLATI EFECTUATE IN ANII PRECEDENTI SI RECUPERATE IN ANUL CURENT							
						TITLUL XIX PLATI EFECTUATE IN ANII PRECEDENTI SI RECUPERATE IN ANUL CURENT		-2.971.350	-1.378.210	-83.417	-83.417		
	85					TITLUL XIX PLATI EFECTUATE IN ANII PRECEDENTI SI RECUPERATE IN ANUL CURENT		-2.971.350	-1.378.210	-83.417	-83.417		

Capi- tot	Sub- capi- tot	Pa- ra- graf	Gru- pa / Titlu	Ar- ti- col	Ali- ne- at	Denumire indicator	Credite de angajament	Credite bugetare		Angajamente bugetare	Angajamente legale	Plati efectuate	Angajamente legale de platit	Cheltuieli efective	
								initiale	definitive						
A							1	2	3	4	5	6	7=5-6	8	
B															
	85	01				Plati efectuate in anii precedenti si recuperate in anul curent		-2.971.350	-1.378.210	-83.417	-83.417	-83.417			
	85	01	02			Plati efectuate in anii precedenti si recuperate in anul curent (SD)		-2.971.350	-1.378.210	-83.417	-83.417	-83.417			

Conducatorul institutiei, A

Conducatorul compartimentului
financiar-contabil

CONTUL DE EXECUTIE AL BUGETULUI LOCAL - CHELTUIELI
SECTIUNEA DE FUNCTIONARE
31.12.2015

Capi- tol	Sub- cap- tol	Pa- ra- graf	Gru- pa / Titlu	Ar- ti- col	Ali- ne- at	Denumire indicator	Credite de angajament	Credite bugetare		Angajamente bugetare	Angajamente legale	Plati efectuate	Angajamente legale de platit	Pag. 1 - lei-	Cheltuieli efective
								2	3						
			A			B	1	2	3	4	5	6	7=5-6	8	
5002						TOTAL CHELTUIELI	81.259.674	328.163.020	368.654.260	359.874.151	359.474.226	357.598.738	1.875.488	332.536.231	
	01					CHELTUIELI CURENTE	81.259.674	297.806.040	339.281.660	330.982.434	330.582.509	328.707.021	1.875.488	331.569.192	
	10					TITLUL I CHELTUIELI DE PERSONAL		126.021.350	163.386.380	160.606.899	160.549.132	160.508.842	40.290	161.645.457	
	20					TITLUL II BUNURI SI SERVICII	81.259.674	88.108.960	97.946.270	93.303.528	92.966.419	91.178.089	1.788.330	91.397.592	
	30					TITLUL III DOBANZI		9.551.080	7.853.330	7.823.875	7.823.875	7.823.875		7.823.367	
	40					TITLUL IV SUBVENTII		38.450.000	43.368.440	43.266.326	43.265.408	43.247.316	18.092	43.304.026	
	50					TITLUL V FONDURI DE REZERVA		10.565.650							
	51					TITLUL VI TRANSFERURI INTRE UNITATI ALE ADMINISTRATIEI PUBLICE		10.703.000	10.961.250	10.617.106	10.617.000	10.617.000		10.617.000	
	55					TITLUL VII ALTE TRANSFERURI		33.000	49.760	49.397	49.397	49.397		49.397	
	57					TITLUL VIII ASISTENTA SOCIALA		12.343.000	13.332.230	13.040.653	13.036.628	13.036.622		13.474.967	
	59					TITLUL XI ALTE CHELTUIELI		2.030.000	2.384.000	2.274.650	2.274.650	2.245.880	28.770	3.257.386	
	79					OPERATIUNI FINANCIARE		30.373.280	30.403.280	30.129.102	30.129.102	30.129.102		967.039	
	81					TITLUL XVII RAMBURSARI DE CREDITE		30.373.280	30.403.280	30.129.102	30.129.102	30.129.102		967.039	
	84					PLATI EFECTUATE IN ANII PRECEDENTI SI RECUPERATE IN ANUL CURENT									
	85					Titlul XIX PLATI EFECTUATE IN ANII PRECEDENTI SI RECUPERATE IN ANUL CURENT		-16.300	-1.030.680	-1.237.385	-1.237.385	-1.237.385			
5100	02					Partea I-a SERVICII PUBLICE GENERALE		38.454.690	26.953.370	26.148.362	26.079.919	25.944.278	135.641	27.092.042	
5102						AUTORITATI PUBLICE SI ACTIUNI EXTERNE		16.979.000	17.717.080	17.034.000	16.965.739	16.834.220	131.519	17.992.356	
	01					CHELTUIELI CURENTE		16.990.000	17.728.080	17.044.806	16.976.545	16.845.026	131.519	17.992.356	
	10					TITLUL I CHELTUIELI DE PERSONAL		10.990.000	11.490.000	11.478.260	11.430.485	11.430.485		11.783.777	
	10	01				Cheltuieli salariale in bani		9.084.000	9.555.000	9.545.791	9.498.016	9.498.016		9.795.220	
	10	01	01			Salarii de baza		6.519.000	6.799.000	6.797.669	6.797.669	6.797.669		6.934.486	
	10	01	05			Sporuri pentru conditii de munca		665.000	655.000	653.546	653.546	653.546		666.902	

Capi- tol	Sub- capitol	Pa- ra- graf	Gru- pa / Titlu	Ar- ti- col	Ali- ne- at	Denumire indicator	Credite de angajament	Credite bugetare		Angajamente bugetare	Angajamente legale	Plati efectuate	Angajamente legale de platit	Cheltuieli efective
								initiale	definitive					
A						B	1	2	3	4	5	6	7=5-6	8
	10	01	06			Alte sporuri		465.000	443.000	441.988	441.988	441.988		445.858
	10	01	12			Indemnizatii platite unor persoane din afara unitatii		515.000	778.000	776.532	728.757	728.757		814.950
	10	01	13			Indemnizatii de delegare		20.000	23.000	19.512	19.512	19.512		19.512
	10	01	30			Alte drepturi salariale in bani		900.000	857.000	856.544	856.544	856.544		913.512
	10	03				Contributii		1.906.000	1.935.000	1.932.469	1.932.469	1.932.469		1.988.557
	10	03	01			Contributii de asigurari sociale de stat		1.365.000	1.394.000	1.393.731	1.393.731	1.393.731		1.425.853
	10	03	02			Contributii de asigurari de somaj		44.000	45.000	44.087	44.087	44.087		45.077
	10	03	03			Contributii de asigurari sociale de sanatate		460.000	480.000	479.437	479.437	479.437		488.169
	10	03	04			Contributii de asigurari pentru accidente de munca si boli profesionale		17.000	14.000	13.249	13.249	13.249		13.543
	10	03	06			Contributii pentru concedii si indemnizatii		20.000	2.000	1.965	1.965	1.965		15.915
	20					TITLUL II BUNURI SI SERVICII		6.000.000	6.238.080	5.566.546	5.546.060	5.414.541	131.519	6.208.579
	20	01				Bunuri si servicii		4.436.000	3.929.750	3.689.728	3.684.411	3.561.358	123.053	4.410.380
	20	01	01			Furnituri de birou		265.000	285.000	251.125	251.125	177.438	73.687	230.039
	20	01	02			Materiale pentru curatenie		95.000	95.000	95.000	89.683	85.869	3.814	78.120
	20	01	03			Incalzit, iluminat si forta motrica		520.000	570.000	561.658	561.658	561.658		555.044
	20	01	04			Apa, canal si salubritate		66.000	66.000	58.085	58.085	58.085		57.276
	20	01	08			Posta, telecomunicatii, radio, tv, internet		590.000	548.750	539.830	539.830	539.830		525.405
	20	01	30			Alte bunuri si servicii pentru intretinere si functionare		2.900.000	2.365.000	2.184.030	2.184.030	2.138.478	45.552	2.964.496
	20	02				Reparatii curente		65.000	65.000	52.106	52.106	52.106		21.760

Capi- tol	Sub- cap- tol	Pa- ra- graf	Gru- pa / Titlu col	Ali- ne- at	Denumire indicator	Credite de angajament	Credite bugetare		Angajamente bugetare	Angajamente legale	Plati efectuate	Angajamente legale de platit	Cheltuieli efective
							initiale	definitive					
A					B	1	2	3	4	5	6	7=5-6	8
	20	05			Bunuri de natura obiectelor de inventar		247.000	147.000	52.878	52.878	52.878	7=5-6	2.525
	20	05	01		Uniforme si echipament		5.000	5.000	2.524	2.524	2.524		2.524
	20	05	30		Alte obiecte de inventar		242.000	142.000	50.354	50.354	50.354		1
	20	06			Deplasari, detasari, transferari		158.000	158.000	142.251	142.251	142.251		143.867
	20	06	01		Deplasari interne, detasari, transferari		130.000	132.000	125.510	125.510	125.510		127.126
	20	06	02		Deplasari in strainatate		28.000	26.000	16.741	16.741	16.741		16.741
	20	11			Carti, publicatii si materiale documentare		8.000	10.000	8.812	8.812	8.812		9.341
	20	13			Pregatire profesionala		16.000	16.000	8.567	8.567	8.567		8.567
	20	30			Alte cheltuieli		1.070.000	1.912.330	1.612.204	1.597.035	1.588.569	8.466	1.612.139
	20	30	02		Protocol si reprezentare		120.000	120.000	109.007	105.357	105.354	3	100.625
	20	30	30		Alte cheltuieli cu bunuri si servicii		950.000	1.792.330	1.503.197	1.491.678	1.483.215	8.463	1.511.514
	84				PLATI EFECTUATE IN ANII PRECEDENTI SI RECUPERATE IN ANUL CURENT		-11.000	-11.000	-10.806	-10.806	-10.806		
	85				Titlul XIX PLATI EFECTUATE IN ANII PRECEDENTI SI RECUPERATE		-11.000	-11.000	-10.806	-10.806	-10.806		
	85	01			Plati efectuate in anii precedenti si recuperate in anul curent		-11.000	-11.000	-10.806	-10.806	-10.806		
	85	01	01		Plati efectuate in anii precedenti si recuperate in anul curent (SF)		-11.000	-11.000	-10.806	-10.806	-10.806		
5402					ALTE SERVICII PUBLICE GENERALE		11.741.650	1.200.000	1.115.632	1.115.450	1.111.328	4.122	1.101.464
	01				CHELTUIELI CURENTE		11.741.650	1.200.000	1.115.632	1.115.450	1.111.328	4.122	1.101.464
	10				TITLUL I CHELTUIELI DE PERSONAL		1.016.000	991.000	950.218	950.218	950.218		938.217
	10	01			Cheltuieli salariale in bani		832.000	807.000	784.184	784.184	784.184		771.000
	10	01	01		Salarii de baza		650.000	635.000	617.215	617.215	617.215		622.725

Capi- tol	Sub- capi- tol	Pa- ra- graf	Gru- pa / Titlu	Ar- ti- col	Ali- ne- at	Denumire indicator	Credite de angajament	Credite bugetare		Angajamente bugetare	Angajamente legale	Plati efectuate	Angajamente legale de platit	Cheltuieli efective
								initiale	definitive					
A						B	1	2	3	4	5	6	7=5-6	8
	10	01	05			Sporuri pentru conditii de munca		61.000	61.000	59.302	59.302	59.302	59.302	59.884
	10	01	13			Indemnizatii de delegare		1.000	1.000					88.391
	10	01	30			Alte drepturi salariale in bani		120.000	110.000	107.667	107.667	107.667		167.217
	10	03				Contributii		184.000	184.000	166.034	166.034	166.034		
	10	03	01			Contributii de asigurari sociale de stat		129.000	129.000	121.420	121.420	121.420		121.514
	10	03	02			Contributii de asigurari de somaj		4.000	4.000	3.693	3.693	3.693		3.708
	10	03	03			Contributii de asigurari sociale de sanatate		45.000	45.000	39.764	39.764	39.764		39.807
	10	03	04			Contributii de asigurari pentru accidente de munca si boli profesionale		2.000	2.000	1.157	1.157	1.157		1.158
	10	03	06			Contributii pentru concedii si indemnizatii		4.000	4.000					1.030
	20					TITLUL II BUNURI SI SERVICII		160.000	209.000	165.414	165.232	161.110	4.122	163.247
	20	01				Bunuri si servicii		152.100	191.100	163.120	162.958	158.836	4.122	154.727
	20	01	01			Furnituri de birou		9.000	16.000	9.000	8.838	8.838		8.838
	20	01	03			Incalzit, iluminat si forta motrica		22.000	40.000	27.396	27.396	27.396		27.543
	20	01	04			Apa, canal si salubritate		900	900	400	400	287	113	287
	20	01	08			Posta, telecomunicatii, radio, tv, internet		23.000	56.000	56.000	56.000	52.028	3.972	52.146
	20	01	30			Alte bunuri si servicii pentru intretinere si functionare		97.200	78.200	70.324	70.324	70.287	37	65.913
	20	05				Bunuri de natura obiectelor de inventar		5.000	15.000	2.294	2.274	2.274		
	20	05	30			Alte obiecte de inventar		5.000	15.000	2.294	2.274	2.274		
	20	06				Deplasari, detasari, transferari		1.600	1.600					
	20	06	01			Deplasari interne, detasari, transferari		1.600	1.600					

Capi- tol	Sub- capi- tol	Pa- ra- gra- ful	Gru- pa / Titlu col	Ali- ne- at	Denumire indicator	Credite de angajament	Credite bugetare		Angajamente legale	Plati efectuate	Angajamente legale de platit	Cheltuieli efective	
							2	3					
A					B	1	2	3	4	5	6	7=5-6	8
	20	13			Pregatire profesionala		300	300					
	20	30			Alte cheltuieli		1.000	1.000					8.520
	20	30	30		Alte cheltuieli cu bunuri si servicii		1.000	1.000					8.520
	50				TITLUL V FONDURI DE REZERVA		10.565.650						
	50	04			Fond de rezerva bugetara la dispozitia autoritatilor locale		10.565.650						
5502					TRANZACTII PRIVIND DATORIA PUBLICA SI IMPRUMUTURI		9.734.040	8.036.290	7.998.730	7.998.730	7.998.730	7.998.730	7.998.222
	01				CHELTUIELI CURENTE		9.734.040	8.036.290	7.998.730	7.998.730	7.998.730	7.998.730	7.998.222
	20				TITLUL II BUNURI SI SERVICII		182.960	182.960	174.855	174.855	174.855	174.855	174.855
	20	24			Comisioane si alte costuri aferente imprumuturilor		182.960	182.960	174.855	174.855	174.855	174.855	174.855
	20	24	02		Comisioane si alte costuri aferente imprumuturilor interne		182.960	182.960	174.855	174.855	174.855	174.855	174.855
	30				TITLUL III DOBANZI		9.551.080	7.853.330	7.823.875	7.823.875	7.823.875	7.823.367	7.823.367
	30	01			Dobanzi aferente datoriei publice interne		9.551.080	7.853.330	7.823.875	7.823.875	7.823.875	7.823.367	7.823.367
	30	01	01		Dobanzi aferente datoriei publice interne directe		9.551.080	7.853.330	7.823.875	7.823.875	7.823.875	7.823.367	7.823.367
6000	02				Partea II-a APARARE, ORDINE PUBLICA SI SIGURANTA NATIONALA		3.303.200	3.331.200	3.275.993	3.275.993	3.275.993	3.275.584	3.275.584
6102					ORDINE PUBLICA SI SIGURANTA NATIONALA		3.303.200	3.331.200	3.275.993	3.275.993	3.275.993	3.275.584	3.275.584
	01				CHELTUIELI CURENTE		3.305.000	3.333.000	3.277.737	3.277.737	3.277.737	3.275.584	3.275.584
	20				TITLUL II BUNURI SI SERVICII		5.000	10.000	8.359	8.359	8.359	6.206	6.206
	20	01			Bunuri si servicii		5.000	10.000	8.359	8.359	8.359	6.206	6.206
	20	01	30		Alte bunuri si servicii pentru intretinere si functionare		5.000	10.000	8.359	8.359	8.359	6.206	6.206

Capi- tol	Sub- capi- tol	Pa- ra- graf	Gru- pa / Titlu	Ar- ti- col	Ali- ne- at	Denumire indicator	Credite de angajament	Credite bugetare		Angajamente legale	Plati efectuate	Angajamente legale de platit	Cheltuieli efective
								initiale	definitive				
A			B			I	2	3	4	5	6	7=5-6	8
	51					TITLUL VI TRANSFERURI INTRE UNITATI ALE ADMINISTRATIEI PUBLICE		3.300.000	3.323.000	3.269.378	3.269.378	7=5-6	3.269.378
	51	01				Transferuri curente		3.300.000	3.323.000	3.269.378	3.269.378		3.269.378
	51	01	01			Transferuri catre institutiile publice		3.300.000	3.323.000	3.269.378	3.269.378		3.269.378
	84					PLATI EFECTUATE IN ANII PRECEDENTI SI RECUPERATE IN ANUL CURENT		-1.800	-1.800	-1.744	-1.744		-1.744
	85					Titlul XIX PLATI EFECTUATE IN ANII PRECEDENTI SI RECUPERATE IN ANUL CURENT		-1.800	-1.800	-1.744	-1.744		-1.744
	85	01				Plati efectuate in anii precedenti si recuperate in anul curent		-1.800	-1.800	-1.744	-1.744		-1.744
	85	01	01			Plati efectuate in anii precedenti si recuperate in anul curent (SF)		-1.800	-1.800	-1.744	-1.744		-1.744
6500	02					Partea III-a CHELTUIELI SOCIAL-CULTURALE INVATAMANT	4.221.966	154.618.850	196.796.780	190.761.492	189.762.065	805.690	192.047.170
6502	01					CHELTUIELI CURENTE		112.710.350	152.053.150	147.666.262	147.514.855	126.199	149.692.660
	10					TITLUL I CHELTUIELI DE PERSONAL		112.710.350	153.067.530	148.750.819	148.599.412	126.199	149.692.660
	10	01				Cheltuieli salariale in bani		97.547.350	134.717.380	132.262.589	132.254.902		132.469.402
	10	01	01			Salarii de baza		79.085.210	108.933.160	106.566.345	106.558.678		106.797.357
	10	01	05			Sporuri pentru conditii de munca		62.613.300	79.099.450	77.071.887	77.070.333		78.271.979
	10	01	06			Alte sporuri		24.620	20.920	18.923	18.917		17.535
	10	01	10			Fond pentru posturi ocupate prin cumul		402.580	379.760	377.110	376.423		383.945
	10	01	11			Fond aferent platii cu ora		82.100	38.500	35.204	35.204		34.243
	10	01	15			Alocatii pentru transportul la si de la locul de munca		3.689.710	3.899.060	3.888.080	3.888.074		3.887.749
	10	01	30			Alte drepturi salariale in bani		12.272.900	41.060	37.828	37.534		34.823
								25.454.410	25.137.313	25.132.193	25.132.193		24.167.083

Capi- tol	Sub- capi- tol	Pa- ra- graf	Gru- pa / Titlu	Ar- ti- col	Ali- ne- at	Denumire indicator	Credite de angajament	Credite bugetare		Angajamente bugetare	Angajamente legale	Plati efectuate	Angajamente legale de platit	Cheltuieli efective
								initiale	definitive					
A						B	1	2	3	4	5	6	7=5-6	8
	20	04				Medicamente si materiale sanitare		4.500	4.170	4.151	4.151	4.151	7=5-6	3.759
	20	04	01			Medicamente			400	392	392	392		3.759
	20	04	02			Materiale sanitare		4.500	3.770	3.759	3.759	3.759		298.214
	20	05				Bunuri de natura obiectelor de inventar		292.410	576.020	574.550	574.543	574.543		
	20	05	01			Uniforme si echipament		6.000	410	409	409	409		
	20	05	03			Lenjerie si accesorii de pat		4.500	5.500	5.500	5.500	5.500		
	20	05	30			Alte obiecte de inventar		281.910	570.110	568.641	568.634	568.634		298.214
	20	06				Deplasari, detasari, transferari		500						
	20	06	01			Deplasari interne, detasari, transferari		500						
	20	09				Materiale de laborator		10.000						
	20	11				Carti, publicatii si materiale documentare		16.040	12.970	12.931	12.928	12.928		3.429
	20	13				Pregatire profesionala		25.500	13.150	11.839	11.839	11.839		11.839
	20	14				Protectia muncii		15.730	10.300	10.296	10.296	10.296		9.831
	20	30				Alte cheltuieli		189.150	199.690	199.455	199.455	199.455		162.491
	20	30	30			Alte cheltuieli cu bunuri si servicii		189.150	199.690	199.455	199.455	199.455		162.491
	51					TITLUL VI TRANSFERURI INTRE UNITATI ALE ADMINISTRATIEI PUBLICE		855.000	955.250	689.728	689.728	689.728		689.728
	51	01				Transferuri curente		855.000	955.250	689.728	689.728	689.728		689.728
	51	01	61			Transferuri din bugetul local catre bugetul judetului pentru finantarea clasei de invatamant de masa organizate in unitatile de invatamant special			955.250	689.728	689.728	689.728		689.728
	55					TITLUL VII ALTE TRANSFERURI		33.000	49.760	49.397	49.397	49.397		49.397
	55	01				A. Transferuri interne		33.000	49.760	49.397	49.397	49.397		49.397

Capi- tol	Sub- capi- tol	Pa- ra- graf	Gru- pa / Titlu	Ar- ti- col	Ali- ne- at	Denumire indicator	Credite de angajament	Credite bugetare		Angajamente bugetare	Angajamente legale	Plati efectuate	Angajamente legale de platit	Cheltuieli efective	
								initiale	definitive						
A						B	1	2	3	4	5	6	7=5-6	8	
			55	01	18	Alte transferuri curente interne		33.000	49.760	49.397	49.397	49.397		49.397	49.397
			57			TITLUL VIII ASISTENTA SOCIALA		470.000	989.670	837.330	833.305	833.299	6	831.554	
			57	02		Ajutoare sociale		470.000	989.670	837.330	833.305	833.299	6	831.554	
			57	02	01	Ajutoare sociale in numerar		470.000	989.670	837.330	833.305	833.299	6	831.554	
			59			TITLUL XI ALTE CHELTUIELI								1.011.506	
			59	25		Sume aferente platii crantelor salariale								1.011.506	
			84			PLATI EFECTUATE IN ANII PRECEDENTI SI RECUPERATE IN ANUL CURENT				-1.084.557	-1.084.557	-1.084.557			
			85			Titlul XIX PLATI EFECTUATE IN ANII PRECEDENTI SI RECUPERATE IN ANUL CURENT									
			85	01		Plati efectuate in anii precedenti si recuperate in anul curent									
			85	01	01	Plati efectuate in anii precedenti si recuperate in anul curent (SF)									
6602						SANATA		2.985.000	-1.014.380	-1.084.557	-1.084.557	-1.084.557		2.857.552	
			01			CHELTUIELI CURENTE		2.985.000	3.046.820	2.825.539	2.825.539	2.825.539		2.857.552	
			10			TITLUL I CHELTUIELI DE PERSONAL		2.635.000	2.635.000	2.459.885	2.459.885	2.459.885		2.493.869	
			10	01		Cheltuieli salariale in bani		2.150.000	2.150.000	2.023.180	2.023.180	2.023.180		2.051.917	
			10	01	01	Salarii de baza		1.770.000	1.710.000	1.610.631	1.610.631	1.610.631		1.637.521	
			10	01	05	Sporuri pentru conditii de munca		170.000	170.000	161.004	161.004	161.004		163.146	
			10	01	30	Alte drepturi salariale in bani		210.000	270.000	251.545	251.545	251.545		251.250	
			10	03		Contributii		485.000	485.000	436.705	436.705	436.705		441.952	
			10	03	01	Contributii de asigurari sociale de stat		339.000	339.000	317.013	317.013	317.013		321.971	

Capi- tol	Sub- capi- tol	Pa- ra- graf	Gru- pa / Titlu	Ar- ti- col	Ali- ne- af	Denumire indicator	Credite de angajament	Credite bugetare		Angajamente bugetare	Angajamente legale	Plati efectuate	Angajamente legale de platit	Cheltuieli efective
								initiale	definitive					
A						B	1	2	3	4	5	6	7=5-6	8
			10 03 02			Contributii de asigurari de somaj		12.000	12.000	10.019	10.019	10.019	7=5-6	10.177
			10 03 03			Contributii de asigurari sociale de sanatate		110.000	110.000	104.200	104.200	104.200		105.838
			10 03 04			Contributii de asigurari pentru accidente de munca si boli profesionale		4.000	4.000	3.197	3.197	3.197		3.248
			10 03 06			Contributii pentru concedii si indemnizatii		20.000	20.000	2.276	2.276	2.276		718
			20			TITLUL II BUNURI SI SERVICII		310.000	375.260	354.094	354.094	354.094		352.123
			20 01			Bunuri si servicii		34.000	31.000	25.385	25.385	25.385		25.438
			20 01 01			Furnituri de birou		5.000	3.000	2.435	2.435	2.435		2.435
			20 01 08			Posta, telecomunicatii, radio, tv, internet		4.000	4.000	2.958	2.958	2.958		2.958
			20 01 30			Alte bunuri si servicii pentru intretinere si functionare		25.000	24.000	19.992	19.992	19.992		20.045
			20 02			Reparatii curente		200.000	265.260	265.250	265.250	265.250		265.250
			20 04			Medicamente si materiale sanitare		76.000	76.000	60.471	60.471	60.471		60.517
			20 04 01			Medicamente		41.000	41.000	33.468	33.468	33.468		33.468
			20 04 02			Materiale sanitare		35.000	35.000	27.003	27.003	27.003		27.049
			20 05			Bunuri de natura obiectelor de inventar		3.000	3.000	2.988	2.988	2.988		918
			20 05 30			Alte obiecte de inventar		3.000	3.000	2.988	2.988	2.988		918
			51			TITLUL VI TRANSFERURI INTRE UNITATI ALE ADMINISTRATIEI PUBLICE			25.000					
			51 01			Transferuri curente			25.000					
			51 01 03			Actiuni de sanatate			25.000					
			57			TITLUL VIII ASISTENTA SOCIALA		40.000	11.560	11.560	11.560	11.560		11.560
			57 02			Ajutoare sociale		40.000	11.560	11.560	11.560	11.560		11.560

Capi- tol	Sub- capi- tol	Pa- ra- graf	Gru- pa / Titlu	Ar- ti- col	Ali- ne- at	Denumire indicator	Credite de angajament	Credite bugetare		Angajamente bugetare	Angajamente legale	Plati efectuate	Angajamente legale de platit	Cheltuieli efective
								initiale	definitive					
A			B			1	2	3	4	5	6	7=5-6	8	
6702	57	02	01			Ajutoare sociale in numerar		40.000	11.560	11.560	11.560	11.560	11.560	11.560
						CULTURA, RECREERE SI RELIGIE	4.221.966	16.180.000	18.944.310	17.944.865	17.776.336	17.171.656	604.680	16.550.602
	01					CHELTUIELI CURENTE	4.221.966	16.180.000	18.944.310	18.019.388	17.850.859	17.246.179	604.680	16.550.602
	20	01				TITLUL II BUNURI SI SERVICII	4.221.966	9.350.000	11.514.310	10.589.388	10.420.965	9.816.285	604.680	9.120.708
	20	01				Bunuri si servicii	4.221.966	7.306.000	8.660.170	7.968.261	7.860.713	7.287.457	573.256	6.803.765
	20	01	01			Furnituri de birou		100.000	105.000	45.874	45.874	35.631	10.243	111
	20	01	02			Materiale pentru curatenie		1.510.000	2.050.470	1.782.652	1.782.652	1.781.325	1.327	33.744
	20	01	03			Incalzit, iluminat si forta motrica		275.000	420.000	317.930	317.930	317.930		1.549.041
	20	01	04			Apa, canal si salubritate		31.000	33.000	13.414	13.251	12.953	298	260.924
	20	01	08			Posta, telecomunicatii, radio, tv, internet		97.000	146.500	79.971	76.127	76.012	115	10.349
	20	01	09			Materiale si prestari de servicii cu caracter functional		5.293.000	5.905.200	5.728.420	5.624.879	5.063.606	561.273	4.879.115
	20	01	30			Alte bunuri si servicii pentru intretinere si functionare	4.221.966	397.000	410.000	395.794	394.902	373.391	21.511	350.020
	20	02				Reparatii curente		357.000	423.000	333.427	332.221	331.221	1.000	31.424
	20	05				Bunuri de natura obiectelor de inventar		10.000	10.000	2.781	2.781	2.781	1.000	1.668
	20	05	01			Uniforme si echipament		347.000	413.000	330.646	329.440	328.440	1.000	29.756
	20	05	30			Alte obiecte de inventar		10.000	18.000	12.990	12.990	12.990		11.825
	20	14				Protectia muncii		1.280.000	2.003.140	1.878.916	1.820.139	1.811.226	8.913	1.923.674
	20	30				Alte cheltuieli		1.280.000	2.003.140	1.878.916	1.820.139	1.811.226	8.913	1.923.674
	20	30	30			Alte cheltuieli cu bunuri si servicii								
	51					TITLUL VI TRANSFERURI INTRE UNITATI ALE ADMINISTRATIEI PUBLICE		6.500.000	6.600.000	6.600.000	6.599.894	6.599.894		6.599.894
	51	01				Transferuri curente		6.500.000	6.600.000	6.600.000	6.599.894	6.599.894		6.599.894
	51	01	01			Transferuri catre institutiile publice		6.500.000	6.600.000	6.600.000	6.599.894	6.599.894		6.599.894

Capi- tol	Sub- capi- tol	Pa- ra- graf	Gru- pa / Titlu	Ar- ti- col	Al- ne- at	Denumire indicator	Credite de angajament	Credite bugetare		Angajamente bugetare	Angajamente legale	Plati efectuate	Angajamente legale de platit	Cheltuieli efective
								initiale	definitive					
A						B	1	2	3	4	5	6	7=5-6	8
			59			TITLUL XI ALTE CHELTUIELI		330.000	830.000	830.000	830.000	830.000		830.000
			59	11		Asociatii si fundatii		330.000	680.000	680.000	680.000	680.000		680.000
			59	12		Sustinerea cultelor			150.000	150.000	150.000	150.000		150.000
			84			PLATI EFECTUATE IN ANII PRECEDENTI SI RECUPERATE IN ANUL CURENT				-74.523	-74.523	-74.523		-74.523
			85			Titlul XIX PLATI EFECTUATE IN ANII PRECEDENTI SI RECUPERATE IN ANUL CURENT				-74.523	-74.523	-74.523		-74.523
			85	01		Plati efectuate in anii precedenti si recuperate in anul curent				-74.523	-74.523	-74.523		-74.523
			85	01	01	Plati efectuate in anii precedenti si recuperate in anul curent (SF)				-74.523	-74.523	-74.523		-74.523
6802						ASIGURARI SI ASISTENTA SOCIALA		22.743.500	22.752.500	22.324.826	22.324.826	22.250.015	74.811	22.946.356
			01			CHELTUIELI CURENTE		22.744.000	22.753.000	22.340.771	22.340.771	22.265.960	74.811	22.946.356
			10			TITLUL I CHELTUIELI DE PERSONAL		8.373.000	8.093.000	8.010.307	8.010.307	8.000.885	9.422	8.241.615
			10	01		Cheltuieli salariale in bani		6.833.000	6.659.000	6.591.342	6.591.342	6.585.927	5.415	6.777.517
			10	01	01	Salarii de baza		5.608.000	5.393.800	5.363.656	5.363.656	5.358.935	4.721	5.562.715
			10	01	05	Sporuri pentru conditii de munca		480.000	464.000	457.997	457.997	457.332	665	464.424
			10	01	12	Indemnizatii plătite unor persoane din afara unitatii		1.000	1.000	171	171	171		131
			10	01	13	Indemnizatii de delegare		1.000	1.000	361	361	361		361
			10	01	30	Alte drepturi salariale in bani		743.000	799.200	769.157	769.157	769.128	29	749.886
			10	03		Contributii		1.540.000	1.434.000	1.418.965	1.418.965	1.414.958	4.007	1.464.098
			10	03	01	Contributii de asigurari sociale de stat		1.078.900	1.040.900	1.034.139	1.034.139	1.033.777	362	1.068.125
			10	03	02	Contributii de asigurari de somaj		37.600	33.600	32.655	32.655	32.431	224	33.505

Capi- tol	Sub- capi- tol	Pa- ra- graf	Gru- pa / Titlu	Ar- ti- col	Ali- ne- at	Denumire indicator	Credite de angajament	Credite bugetare		Angajamente bugetare	Angajamente legale	Plati efectuate	Angajamente legale de platit	Cheltuieli efective
								2	3					
A						B	I	2	3	4	5	6	7=5-6	8
	10	03	03			Contributii de asigurari sociale de sanatate		356.000	342.000	338.637	338.637	337.938	699	349.130
	10	03	04			Contributii de asigurari pentru accidente de munca si boli profesionale		14.000	12.000	10.978	10.978	10.533	445	10.885
	10	03	06			Contributii pentru concedii si indemnizatii		53.500	5.500	2.556	2.556	279	2.277	2.453
	20	01				TITLUL II BUNURI SI SERVICII		2.340.000	2.159.000	1.975.906	1.975.906	1.910.517	65.389	1.910.093
	20	01				Bunuri si servicii		869.000	960.900	858.325	858.325	853.571	4.754	847.364
	20	01	01			Furnituri de birou		34.000	35.500	26.111	26.111	25.727	384	25.901
	20	01	02			Material pentru curatenie		85.000	95.000	93.070	93.070	91.451	1.619	86.769
	20	01	03			Incalzit, iluminat si forta motrica		215.000	231.800	203.293	203.293	201.731	1.562	192.710
	20	01	04			Apa, canal si salubritate		42.000	53.000	40.961	40.961	40.743	218	40.377
	20	01	08			Posta, telecomunicatii, radio, tv, internet		51.000	50.100	41.536	41.536	41.167	369	41.096
	20	01	09			Material si prestari de servicii cu caracter functional		60.000	73.500	53.363	53.363	53.262	101	54.599
	20	01	30			Alte bunuri si servicii pentru intretinere si functionare		382.000	422.000	399.991	399.991	399.490	501	405.912
	20	02				Reparatii curente		146.000	162.000	134.065	134.065	78.077	55.988	77.913
	20	03				Hrana		588.000	482.000	467.736	467.736	464.193	3.543	464.193
	20	03	01			Hrana pentru oameni		588.000	482.000	467.736	467.736	464.193	3.543	464.193
	20	04				Medicamente si materiale sanitare		5.000	5.000	4.415	4.415	4.415		4.415
	20	04	01			Medicamente		2.000	2.000	1.423	1.423	1.423		1.423
	20	04	02			Material sanitare		3.000	3.000	2.992	2.992	2.992		2.992
	20	05				Bunuri de natura obiectelor de inventar		66.000	57.000	46.086	46.086	45.222	864	57.264
	20	05	01			Uniforme si echipament		20.000	20.000	16.068	16.068	16.068		13.106

Capi- tol	Sub- capi- tol	Pa- ra- graf	Gru- pa / Titlu	Ar- fi- col	Ali- ne- at	Denumire indicator	Credite de angajament	Credite bugetare		Angajamente bugetare	Angajamente legale	Plati efectuate	Angajamente legale de platit	Cheltuieli efective
								initiale	definitive					
A						B	1	2	3	4	5	6	7=5-6	8
	20	05	03			Lenjerie si accesorii de pat		20.000	5.000	30.018	30.018	29.154	864	1.400
	20	05	30			Alte obiecte de inventar		26.000	32.000	30.018	30.018	29.154	864	42.758
	20	06				Deplasari, detasari, transferari		8.000	8.000	2.391	2.391	2.391		2.391
	20	06	01			Deplasari interne, detasari, transferari		5.000	5.000	1.152	1.152	1.152		1.152
	20	06	02			Deplasari in strainatate		3.000	3.000	1.239	1.239	1.239		1.239
	20	11				Carti, publicatii si materiale documentare		2.000	2.000					
	20	13				Pregatire profesionala		16.000	10.200	5.458	5.458	5.458		5.458
	20	14				Protectia muncii		5.000	5.000	3.510	3.510	3.510		3.510
	20	30				Alte cheltuieli		635.000	466.900	453.920	453.920	453.680	240	447.585
	20	30	30			Alte cheltuieli cu bunuri si servicii		635.000	466.900	453.920	453.920	453.680	240	447.585
	51					TITLUL VI TRANSFERURI INTRE UNITATI ALE ADMINISTRATIEI PUBLICE		48.000	58.000	58.000	58.000	58.000		58.000
	51	01				Transferuri curente		48.000	58.000	58.000	58.000	58.000		58.000
	51	01	01			Transferuri catre institutiile publice		48.000	58.000	58.000	58.000	58.000		58.000
	57					TITLUL VIII ASISTENTA SOCIALA		11.833.000	12.328.000	12.189.540	12.189.540	12.189.540		12.629.630
	57	02				Ajutoare sociale		11.833.000	12.328.000	12.189.540	12.189.540	12.189.540		12.629.630
	57	02	01			Ajutoare sociale in numerar		11.833.000	12.328.000	12.189.540	12.189.540	12.189.540		12.629.630
	59					TITLUL XI ALTE CHELTUIELI		150.000	115.000	107.018	107.018	107.018		107.018
	59	11				Asociatii si fundatii		150.000	115.000	107.018	107.018	107.018		107.018
	84					PLATI EFECTUATE IN ANII PRECEDENTI SI RECUPERATE IN ANUL CURENT		-500	-500	-15.945	-15.945	-15.945		-15.945
	85					Titlul XIX PLATI EFECTUATE IN ANII PRECEDENTI SI RECUPERATE IN ANUL CURENT		-500	-500	-15.945	-15.945	-15.945		-15.945
	85	01				Plati efectuate in anii precedenti si		-500	-500	-15.945	-15.945	-15.945		-15.945

Capi- tot	Sub- capi- tot	Pa- ra- graf	Gru- pa / Titlu	Ar- ti- col	Ali- ne- at	Denumire indicator	Credite de angajament	Credite bugetare		Angajamente bugetare	Angajamente legale	Plati efectuate	Angajamente legale de platit	Cheltuieli efective
								initiale	definitive					
A						B	1	2	3	4	5	6	7=5-6	8
						recuperate in anul curent		-500	-500	-15.945	-15.945	-15.945	7=5-6	8
						Plati efectuate in anii precedenti si recuperate in anul curent (SF)		-500	-500	-15.945	-15.945	-15.945		
7000	02					Partea IV-a SERVICII SI DEZVOLTARE PUBLICA, LOCUINTE, MEDIU SI APE	1.056.948	46.163.000	49.998.190	48.514.132	48.378.423	47.444.266	934.157	46.473.538
						LOCUINTE, SERVICII SI DEZVOLTARE PUBLICA		31.163.000	35.524.390	34.082.946	33.948.649	33.023.266	925.383	31.742.126
						CHELTUIELI CURENTE		31.166.000	35.527.390	34.109.277	33.974.980	33.049.597	925.383	31.742.126
						TITLUL I CHELTUIELI DE PERSONAL		5.460.000	5.460.000	5.445.640	5.443.335	5.412.467	30.868	5.718.577
						Cheltuieli salariale in bani		4.490.000	4.495.190	4.480.830	4.478.527	4.450.499	28.028	4.705.555
						Salarii de baza		3.584.000	3.548.200	3.548.200	3.548.200	3.548.199	1	3.634.983
						Sporuri pentru conditii de munca		400.000	379.000	373.344	373.344	373.344		382.266
						Alte sporuri		12.000	11.000	11.000	11.000	10.203	797	10.467
						Indemnizatii platite unor persoane din afara unitatii		2.000	5.600	3.000	3.000	598	2.402	534
						Indemnizatii de delegare		2.000	1.500	1.286	1.286	1.286		1.286
						Alte drepturi salariale in bani		490.000	549.890	544.000	541.697	516.869	24.828	676.019
						Contributii		970.000	964.810	964.810	964.808	961.968	2.840	1.013.022
						Contributii de asigurari sociale de stat		710.000	703.700	703.700	703.700	702.572	1.128	738.489
						Contributii de asigurari de somaj		22.000	22.150	22.150	22.148	22.148		23.302
						Contributii de asigurari sociale de sanatate		230.000	230.540	230.540	230.540	230.535	5	242.541
						Contributii de asigurari pentru accidente de munca si boli profesionale		6.500	6.920	6.920	6.920	6.686	234	7.027
						Contributii pentru concedii si indemnizatii		1.500	1.500	1.500	1.500	27	1.473	1.663

Capi- tol	Sub- capitol	Pa- ra- graf	Gru- pa / Titlu	Ar- ti- col	Ali- ne- at	Denumire indicator	Credite de angajament	Credite bugetare		Angajamente bugetare	Angajamente legale	Plati efectuate	Angajamente legale de platit	Cheltuieli efective
								2	3					
			A			B	1	2	3	4	5	6	7=5-6	8
	20					TITLUL II BUNURI SI SERVICII		22.956.000	27.428.390	26.126.005	25.994.013	25.146.360	847.653	23.332.779
	20	01				Bunuri si servicii		19.900.000	21.479.200	20.714.517	20.629.045	20.076.128	552.917	20.073.774
	20	01	01			Furnituri de birou		40.000	70.000	54.444	54.444	51.751	2.693	44.424
	20	01	02			Materiale pentru curatenie		60.000	60.000	58.753	58.753	37.569	21.184	39.245
	20	01	03			Incalzit, iluminat si forta motrica		14.200.000	14.706.200	14.377.510	14.377.510	14.333.881	43.629	14.430.472
	20	01	04			Apa, canal si salubritate		200.000	190.000	93.553	93.553	81.091	12.462	79.841
	20	01	08			Posta, telecomunicatii, radio, tv, internet		400.000	400.000	377.930	377.930	377.930		367.503
	20	01	09			Materiale si prestari de servicii cu caracter functional		700.000	1.050.000	1.019.220	958.649	700.276	258.373	693.517
	20	01	30			Alte bunuri si servicii pentru intretinere si functionare		4.300.000	5.003.000	4.733.107	4.708.206	4.493.630	214.576	4.418.772
	20	02				Reparatii curente		313.000	724.000	704.809	684.130	568.105	116.025	533.889
	20	05				Bunuri de natura obiectelor de inventar		55.000	304.400	171.486	149.355	146.496	2.859	102.615
	20	05	01			Uniforme si echipament		5.000	13.000	9.589	9.589	9.589		9.571
	20	05	30			Alte obiecte de inventar		50.000	291.400	161.897	139.766	136.907	2.859	93.044
	20	06				Deplasari, detasari, transferari		15.000	55.000	26.894	26.574	26.569	5	26.532
	20	06	01			Deplasari interne, detasari, transferari		10.000	50.000	26.894	26.574	26.569	5	26.532
	20	06	02			Deplasari in strainatate		5.000	5.000					
	20	11				Carti, publicatii si materiale documentare		4.000	7.500	3.361	3.361	3.058	303	2.816
	20	13				Pregatire profesionala		3.000	21.000	15.190	15.190	13.690	1.500	13.690
	20	14				Protectia muncii		10.000	13.500	9.632	9.632	9.632		9.315
	20	30				Alte cheltuieli		2.656.000	4.823.790	4.480.116	4.476.726	4.302.682	174.044	2.770.148
	20	30	30			Alte cheltuieli cu bunuri si servicii		2.656.000	4.823.790	4.480.116	4.476.726	4.302.682	174.044	2.770.148
	40					TITLUL IV SUBVENTII		1.200.000	1.200.000	1.200.000	1.200.000	1.181.908	18.092	1.181.908

Capi- tol	Sub- capi- tol	Pa- ra- graf	Gru- pa / Titlu	Ar- ti- col	Ali- ne- at	Denumire indicator	Credite de angajament	Credite bugtate		Angajamente bugetare	Angajamente legale	Plati efectuate	Angajamente legale de platit	Cheltuieli efective
								initiale	definitive					
A						B	1	2	3	4	5	6	7=5-6	8
			40	30		Alte subventii		1.200.000	1.200.000	1.200.000	1.200.000	1.181.908	18.092	1.181.908
			59			TITLUL XI ALTE CHELTUIELI		1.550.000	1.439.000	1.337.632	1.337.632	1.308.862	28.770	1.308.862
			59	11		Asociatii si fundatii		1.550.000	1.439.000	1.337.632	1.337.632	1.308.862	28.770	1.308.862
			84			PLATI EFECTUATE IN ANII PRECEDENTI SI RECUPERATE IN ANUL CURENT		-3.000	-3.000	-26.331	-26.331	-26.331		-26.331
			85			Titlul XIX PLATI EFECTUATE IN ANII PRECEDENTI SI RECUPERATE IN ANUL CURENT		-3.000	-3.000	-26.331	-26.331	-26.331		-26.331
			85	01		Plati efectuate in anii precedenti si recuperate in anul curent		-3.000	-3.000	-26.331	-26.331	-26.331		-26.331
			85	01	01	Plati efectuate in anii precedenti si recuperate in anul curent (SF)		-3.000	-3.000	-26.331	-26.331	-26.331		-26.331
7402			01			PROTECTIA MEDIULUI	1.056.948	15.000.000	14.473.800	14.431.186	14.429.774	14.421.000	8.774	14.731.412
			20			CHELTUIELI CURENTE	1.056.948	15.000.000	14.473.800	14.431.186	14.429.774	14.421.000	8.774	14.731.412
			20	01		TITLUL II BUNURI SI SERVICII	1.056.948	15.000.000	14.473.800	14.431.186	14.429.774	14.421.000	8.774	14.731.412
			20	01		Bunuri si servicii	1.056.948	15.000.000	14.473.800	14.431.186	14.429.774	14.421.000	8.774	14.731.412
			20	01	04	Apa, canal si salubritate	1.056.948	15.000.000	14.473.800	14.431.186	14.429.774	14.421.000	8.774	14.731.412
8000	02					Partea V-a ACTIUNI ECONOMICE	75.980.760	85.623.280	91.574.720	91.174.172	91.172.136	91.172.136		63.647.897
8102			01			COMBUSTIBILI SI ENERGIE		17.500.000	23.655.000	23.654.381	23.653.463	23.653.463		23.561.406
			40			CHELTUIELI CURENTE		17.500.000	23.655.000	23.654.381	23.653.463	23.653.463		23.561.406
			40	03		TITLUL IV SUBVENTII		17.500.000	23.655.000	23.654.381	23.653.463	23.653.463		23.561.406
			40	03		Subventii pentru acoperirea diferentelor de pret si tarif		8.500.000	8.500.000	8.499.381	8.499.381	8.499.381		8.407.324
			40	30		Alte subventii		9.000.000	15.155.000	15.155.000	15.154.082	15.154.082		15.154.082
8402						TRANSPORTURI	75.980.760	68.123.280	67.919.720	67.519.791	67.518.673	67.518.673		40.086.491
			01			CHELTUIELI CURENTE	75.980.760	37.750.000	37.516.440	37.414.168	37.413.050	37.413.050		39.119.452

Capi- tol	Sub- cap- tol	Pa- ra- graf	Gru- pa / Titlu	Ar- ti- col	Ali- ne- at	Denumire indicator	Credite de angajament	Credite bugetare		Angajamente bugetare	Angajamente legale	Plati efectuate	Angajamente legale de platit	Cheltuieli efective
								initiale	definitive					
A						B	1	2	3	4	5	6	7=5-6	8
	20					TITLUL II BUNURI SI SERVICII	75.980.760	18.000.000	19.000.000	19.000.000	18.998.882	18.998.882	18.998.882	20.556.517
	20	02				Reparatii curente	75.980.760	18.000.000	19.000.000	19.000.000	18.998.882	18.998.882	18.998.882	20.556.517
	40					TITLUL IV SUBVENTII		19.750.000	18.513.440	18.411.945	18.411.945	18.411.945	18.411.945	18.560.712
	40	03				Subventii pentru acoperirea diferentelor de pret si tarifi		3.750.000	5.013.440	4.911.945	4.911.945	4.911.945	4.911.945	5.060.712
	40	30				Alte subventii		16.000.000	13.500.000	13.500.000	13.500.000	13.500.000	13.500.000	13.500.000
	57					TITLUL VIII ASISTENTA SOCIALA		3.000	3.000	2.223	2.223	2.223	2.223	2.223
	57	02				Ajutoare sociale		3.000	3.000	2.223	2.223	2.223	2.223	2.223
	57	02	01			Ajutoare sociale in numerar		3.000	3.000	2.223	2.223	2.223	2.223	2.223
	79					OPERATIUNI FINANCIARE		30.373.280	30.403.280	30.129.102	30.129.102	30.129.102	30.129.102	967.039
	81					TITLUL XVII RAMBURSARI DE CREDITE		30.373.280	30.403.280	30.129.102	30.129.102	30.129.102	30.129.102	967.039
	81	01				Rambursari de credite externe		11.989.250	11.989.250	11.878.580	11.878.580	11.878.580	11.878.580	626.867
	81	01	05			Rambursari de credite aferente datoriei publice externe locale		11.989.250	11.989.250	11.878.580	11.878.580	11.878.580	11.878.580	626.867
	81	02				Rambursari de credite interne		18.384.030	18.414.030	18.250.522	18.250.522	18.250.522	18.250.522	340.172
	81	02	05			Rambursari de credite aferente datoriei publice interne locale		18.384.030	18.414.030	18.250.522	18.250.522	18.250.522	18.250.522	340.172
	84					TITLUL XV PLATI EFECTUATE IN ANII PRECEDENTI SI RECUPERATE IN ANUL CURENT				-23.479	-23.479	-23.479	-23.479	
	85					Titlul XIX PLATI EFECTUATE IN ANII PRECEDENTI SI RECUPERATE IN ANUL CURENT				-23.479	-23.479	-23.479	-23.479	
	85	01				Plati efectuate in anii precedenti si recuperate in anul curent				-23.479	-23.479	-23.479	-23.479	
	85	01	01			Plati efectuate in anii precedenti si				-23.479	-23.479	-23.479	-23.479	

Capi- tol	Sub- capi- tol	Pa- ra- graf	Gru- pa / Titlu	Ar- ti- col	Ali- ne- at	Denumire indicator	Credite de angajament	Credite bugetare		Angajamente bugetare	Angajamente legale	Plati efectuate	Angajamente legale de platit	Cheltuieli efective
								initiale	definitive					
						B	1	2	3	4	5	6	7=5-6	8
recuperate in anul curent (SF)										-23.479	-23.479		-23.479	



Conducatorul institutiei,
financiar-contabil

[Handwritten signature]

CONTUL DE EXECUTIE AL IMPRUMUTURILOR EXTERNE
31.12.2015

Pag. 1 - lei-

Capi- tol	Sub- cap- tol	Pa- ra- graf	Pa- ra- gra- ful	Ar- ti- col	Ali- ne- at	Denumire indicator	Credite de angajament	Credite bugetare		Angajamente bugetare	Angajamente legale	Plati efectuate	Angajamente legale de platit	Cheltuieli efective
								2	3					
			A			B	1	2	3	4	5	6	7=5-6	8
5006						CREDITE EXTERNE		99.276.820	85.598.450	85.598.450	81.463.634	81.388.727	74.907	3.151.409
6706						CULTURA, RECREERE SI RELIGIE		44.474.000	38.154.780	38.154.780	36.133.262	36.058.555	74.907	
7006						LOCUINTE, SERVICII SI DEZVOLTARE PUBLICA		13.678.370						1.736
8106						COMBUSTIBILI SI ENERGIE								1.301.479
8406						TRANSPORTURI		41.124.450	47.443.670	47.443.670	45.330.372	45.330.372		1.848.194

Pag. 3 - lei-

Capi- tol	Sub- capi- tol	Pa- ra- graf	Gru- pa / Titlu	Ar- ti- col	Ali- ne- at	Denumire indicator	Credite de angajament	Credite bugetare		Angajamente bugetare	Angajamente legale	Plati efectuate	Angajamente legale de platit	Cheltuieli efective
								initiale	definitive					
A						B	1	2	3	4	5	6	7=5-6	8
						FONDURI EXTERNE NERAMBURSABILE (FEN)								
						POSTADERARE								
			56	03		Programe din Fondul de Coeziune (FC)								
			56	03	01	Finantarea nationala		41.124.450	47.443.670	47.443.670	45.330.372	45.330.372		1.301.479
8406						TRANSPORTURI		41.124.450	47.443.670	47.443.670	45.330.372	45.330.372		1.301.479
			01			CHELTUIELI CURENTE								1.848.194
			56			TITLUL VIII PROIECTE CU FINANTARE DIN								1.848.194
						FONDURI EXTERNE NERAMBURSABILE (FEN)								
						POSTADERARE								
			56	01		Programe din Fondul European de Dezvoltare		41.124.450	47.443.670	47.443.670	45.330.372	45.330.372		1.848.194
						Regionala (FEDR)		38.234.480	42.434.480	42.434.480	42.290.125	42.290.125		1.848.194
			56	01	01	Finantarea nationala		2.889.970	5.009.190	5.009.190	3.040.247	3.040.247		1.848.194
			56	01	03	Cheltuieli neeligibile								

Conducatorul institutiei,
 Conducatorul compartimentului
 financiar-contabil



CONTUL DE EXECUTIE AL IMPRUMUTURILOR INTERNE
31.12.2015

Capi- tol	Sub- capi- tol	Pa- ra- graf	Gru- pa / Titlu	Ar- ti- col	Ali- ne- at	Denumire indicator	Credite de angajament	Credite bugetare		Angajamente bugetare	Angajamente legale	Plati efectuate	Angajamente legale de platit	Cheltuieli efective
								2	3					
			A			B	1	2	3	4	5	6	7=5-6	8
5007						CREDITE INTERNE		37.176.030	179.138.810	179.138.810	126.822.540	125.893.247	929.293	23.499.563
6507						INVATAMANT		600.000	8.735.800	8.735.800	7.670.558	7.670.558		879.574
6607						SANATATE								66.458
6707						CULTURA, RECREERE SI RELIGIE			32.982.620	32.982.620	27.904.329	27.904.329		203
6807						ASIGURARI SI ASISTENTA SOCIALA								
7007						LOCUINTE, SERVICII SI DEZVOLTARE PUBLICA		13.340.180	23.250.400	23.250.400	17.238.650	16.478.581	760.069	5.126.702
8007						ACTIUNI GENERALE ECONOMICE, SI DE MUNCA			19.810.800	19.810.800	11.255.618	11.107.411	148.207	11.109.886
8107						COMBUSTIBILI SI ENERGIE			67.756.360	67.756.360	50.392.781	50.371.764	21.017	1.362.364
8407						TRANSPORTURI		9.758.620	26.582.830	26.582.830	12.360.604	12.360.604		4.954.376

DETALIEREA CHELTUIELILOR
- împrumuturi interne -
31.12.2015

Capi- tol	Sub- capi- tol	Pa- ra- graf	Gru- pa / Titlu	Ar- ti- col	Ali- ne- at	Denumire indicator	Credite de angajament	Credite bugetare		Angajamente legale	Plati efectuate	Angajamente legale de platit	Cheltuieli efective	
								2	3					
			A			B	1	2	3	4	5	6	7=5-6	8
5007			01			CREDITE INTERNE		37.176.030	179.138.810	179.138.810	126.822.540	125.893.247	929.293	23.499.563
			56			CHELTUIELI CURENTE		37.176.030	179.138.810	179.138.810	126.822.540	125.893.247	929.293	23.499.563
						TITLUL VIII PROIECTE CU FINANTARE DIN FONDURI EXTERNE NERAMBURSABILE (FEN)								
						POSTADERARE		37.176.030	179.138.810	179.138.810	126.822.540	125.893.247	929.293	23.499.563
6507			01			INVATAMANT		600.000	8.755.800	8.755.800	7.670.558	7.670.558		
			56			CHELTUIELI CURENTE		600.000	8.755.800	8.755.800	7.670.558	7.670.558		
						TITLUL VIII PROIECTE CU FINANTARE DIN FONDURI EXTERNE NERAMBURSABILE (FEN)								
						POSTADERARE		600.000	8.755.800	8.755.800	7.670.558	7.670.558		
			56	01		Programe din Fondul European de Dezvoltare Regionala (FEDR)		600.000	8.755.800	8.755.800	7.670.558	7.670.558		
			56	01	01	Finantarea nationala		600.000	8.722.300	8.722.300	7.637.058	7.637.058		
			56	01	03	Cheltuieli neeligibile			33.500	33.500		33.500		
6607						SANATATE								879.574
			01			CHELTUIELI CURENTE								879.574
			56			TITLUL VIII PROIECTE CU FINANTARE DIN FONDURI EXTERNE NERAMBURSABILE (FEN)								
						POSTADERARE								
			56	01		Programe din Fondul European de Dezvoltare Regionala (FEDR)			32.982.620	32.982.620	27.904.329	27.904.329		
			56	01	01	Finantarea nationala			32.982.620	32.982.620	27.904.329	27.904.329		
6707						CULTURA, RECREERE SI RELIGIE								66.458
			01			CHELTUIELI CURENTE								66.458
			56			TITLUL VIII PROIECTE CU FINANTARE DIN FONDURI EXTERNE NERAMBURSABILE (FEN)								
						POSTADERARE								

Capi- tol	Sub- cap- tol	Pa- ra- graf	Gr- pa / Titlu	Ar- ti- col	Ali- ne- at	Denumire indicator	Credite de angajament	Credite bugetare		Angajamente legale	Plati efectuate	Angajamente legale de platit	Cheltuieli efective	
								initiale	definitive					
A						B	1	2	3	4	5	6	7=5-6	8
			56	01		POSTADERARE Programe din Fondul European de Dezvoltare Regionala (FEDR)			32.982.620	32.982.620	27.904.329	27.904.329	66.458	
			56	01	01	Finantarea nationala ASIGURARI SI ASISTENTA SOCIALA			32.982.620	32.982.620	27.904.329	27.904.329	66.458	
6807			01			CHELTUIELI CURENTE			32.982.620		27.904.329	27.904.329	66.458	
			56			TITLUL VIII PROIECTE CU FINANTARE DIN FONDURI EXTERNE NERAMBURSABILE (FEN)							203	
			56	01		POSTADERARE Programe din Fondul European de Dezvoltare Regionala (FEDR)							203	
			56	01	03	Cheltuieli neeligibile							203	
7007			01			LOCUINTE, SERVICII SI DEZVOLTARE PUBLICA CHELTUIELI CURENTE		13.340.180	23.250.400	23.250.400	17.238.650	16.478.581	5.126.702	
			56			TITLUL VIII PROIECTE CU FINANTARE DIN FONDURI EXTERNE NERAMBURSABILE (FEN)		13.340.180	23.250.400	23.250.400	17.238.650	16.478.581	5.126.702	
			56	01		POSTADERARE Programe din Fondul European de Dezvoltare Regionala (FEDR)			23.250.400	23.250.400	17.238.650	16.478.581	5.126.702	
			56	01	01	Finantarea nationala			23.250.400	23.250.400	17.238.650	16.478.581	5.126.702	
			56	01	03	Cheltuieli neeligibile		2.579.380	4.158.700	4.158.700	4.598.657	4.027.996	145.107	
8007						ACTIUNI GENERALE ECONOMICE, SI DE MUNCA			19.810.800	19.810.800	11.255.618	11.107.411	11.109.886	
			01			CHELTUIELI CURENTE		13.477.230	19.810.800	19.810.800	11.255.618	11.107.411	11.109.886	
			56			TITLUL VIII PROIECTE CU FINANTARE DIN FONDURI EXTERNE NERAMBURSABILE (FEN)		13.477.230	19.810.800	19.810.800	11.255.618	11.107.411	11.109.886	

Capi- tol	Sub- capi- tol	Pa- ra- graf	Pa- ra- ti- col	Ali- ne- at	Denumire indicator	Credite de angajament	Credite bugetare		Angajamente legale	Plati efectuate	Angajamente legale de platit	Cheltuieli efective	
							initiale	definitive					
A					B	1	2	3	4	5	6	7=5-6	8
			56	01	POSTADERARE		13.477.230	19.810.800	19.810.800	11.255.618	11.107.411	148.207	11.109.886
					Programe din Fondul European de Dezvoltare								
					Regionala (FEDR)		13.477.230	19.810.800	19.810.800	11.255.618	11.107.411	148.207	11.109.886
			56	01	01	Finantarea nationala	3.003.670	9.434.460	9.434.460	2.774.120	2.774.120		5.129.505
					Cheltuieti neeligibile		10.473.560	10.376.340	10.376.340	8.481.498	8.333.291	148.207	5.980.381
8107					COMBUSTIBILI SI ENERGIE			67.756.360	67.756.360	50.392.781	50.371.764	21.017	1.362.364
			01		CHELTUIELI CURENTE			67.756.360	67.756.360	50.392.781	50.371.764	21.017	1.362.364
			56		TITLUL VIII PROIECTE CU FINANTARE DIN								
					FONDURI EXTERNE NERAMBURSABILE (FEN)								
					POSTADERARE			67.756.360	67.756.360	50.392.781	50.371.764	21.017	1.362.364
			56	03	Programe din Fondul de Coeziune (FC)			67.756.360	67.756.360	50.392.781	50.371.764	21.017	1.362.364
					Finantarea nationala			67.756.360	67.756.360	50.392.781	50.371.764	21.017	1.362.364
8407					TRANSPORTURI		9.758.620	26.582.830	26.582.830	12.360.604	12.360.604		4.954.376
			01		CHELTUIELI CURENTE		9.758.620	26.582.830	26.582.830	12.360.604	12.360.604		4.954.376
			56		TITLUL VIII PROIECTE CU FINANTARE DIN								
					FONDURI EXTERNE NERAMBURSABILE (FEN)								
					POSTADERARE			26.582.830	26.582.830	12.360.604	12.360.604		4.954.376
			56	01	Programe din Fondul European de Dezvoltare			26.582.830	26.582.830	12.360.604	12.360.604		4.954.376
					Regionala (FEDR)			26.582.830	26.582.830	12.360.604	12.360.604		4.954.376
			56	01	01	Finantarea nationala	9.758.620	23.024.210	23.024.210	9.048.387	9.048.387		4.954.376
					Cheltuieti neeligibile		9.758.620	3.558.620	3.558.620	3.312.217	3.312.217		4.954.376

Conducatorul institutiei,

Conducatorul compartimentului
financiar-contabil

Capi-Sub-Pa-Grupa/ Titlu col at	A	Denumire indicator	Prevederi bugetare initiale	Prevederi bugetare definitive	Drepturi constatate			Incasari realizate	Stingeri pe alte cai decat incasari	Drepturi constatate de incasat
					Total, din care:	din anii precedenti	din anul curent			
		B	1	2	3=4+5	4	5	6	7	8=3-6-7
4310	09	institutiile publice finantate partial sau integral din venituri proprii pentru proiecte finantate din FEN postaderare SUBVENTII DE LA ALTE ADMINISTRATII	10.342.000	10.437.200	36.246	36.246	36.246	36.246		
	14	Subventii pentru institutii publice	9.848.000	9.981.000	9.927.272	9.927.272	9.927.272	9.927.272		
		Subventii din bugetele locale pentru finantarea cheltuielilor de capital din domeniul sanatatii	194.000	194.000	193.430	193.430	193.430	193.430		
4310	19	Subventii pentru institutii publice	300.000	262.200						
4510		SUME PRIMITE DE LA UE/ALTI DONATORI IN CONTUL PLATILOR EFECTUATE SI PREFINANTARI	449.460	353.440	254.451	254.451	254.451	254.451		
4510	01	Fondul european de Dezvoltare Regionala	353.440							
	01	Sume primite in contul platilor efectuate in anul curent	224.450							
4510	01	Sume primite in contul platilor efectuate in anii anteriori	107.900							
4510	01	Prefinantare	21.090							
4510	02	Fondul Social European	96.020	353.440	254.451	254.451	254.451	254.451		
	01	Sume primite in contul platilor efectuate in anul curent	57.490	224.450	211.989	211.989	211.989	211.989		
4510	02	Sume primite in contul platilor efectuate in anii anteriori	38.530	107.900	29.047	29.047	29.047	29.047		
4510	02	Prefinantare		21.090	13.415	13.415	13.415	13.415		

CONTUL DE EXECUTIE AL INSTITUTIILOR PUBLICE FINANTATE
DIN VENITURI PROPRII SI SUBVENTII DIN BUGETUL LOCAL - VENITURI
SECTIUNEA DE DEZVOLTARE
31.12.2015

Pag. 1 -lei-

Capi- tol	Sub- capi- tol	Pa- ra- gra- ful	Ar- ti- col	Ali- ne- at	Denumire indicator	Prevederi bugetare initiale	Prevederi bugetare definitive	Drepturi constatate			Incasari realizate	Stingeri pe alte cai decat incasari	Drepturi constatate de incasat
								Total, din care:	din anii precedenti	din anul curent			
A					B	1	2	3=4+5	4	5	6	7	8=3-6-7
0001	10				TOTAL VENITURI-VENITURI PROPRII,SUBVENTII	7.721.310	17.533.680	15.090.988	6.137	15.084.851	15.079.430		11.558
0002					I. VENITURI CURENTE	6.780.850	16.696.750	14.592.035		14.592.035	14.592.035		
2900					C. VENITURI NEFISCALE	6.780.850	16.696.750	14.592.035		14.592.035	14.592.035		
3300					C2. VANZARI DE BUNURI SI SERVICII	6.780.850	16.696.750	14.592.035		14.592.035	14.592.035		
3710					TRANSFERURI VOLUNTARE, ALTELE DECAT SUBVENTIILE								
04					Varsaminte din sectiunea de functionare	6.780.850	16.696.750	14.592.035		14.592.035	14.592.035		
3900	10				II. VENITURI DIN CAPITAL	6.780.850	16.696.750	14.592.035		14.592.035	14.592.035		
3910					VENITURI DIN VALORIFICAREA UNOR BUNURI		3.270	14.826	6.137	8.689	3.268		11.558
50					Alte venituri din valoarea unor bunuri		3.270	14.826	6.137	8.689	3.268		11.558
4100	10				IV. SUBVENTII	494.000	480.220	229.676	6.137	8.689	229.676		11.558
4210					SUBVENTII DE LA BUGETUL DE STAT		24.020	36.246		36.246	36.246		
39					Subventii de la bugetul de stat catre institutiile publice finantate partial sau integral din venituri proprii pentru proiecte finantate din FEN postaderare		24.020	36.246		36.246	36.246		
4310					SUBVENTII DE LA ALTE ADMINISTRATII	494.000	456.200	193.430		193.430	193.430		
14					Subventii din bugetele locale pentru finantarea cheltuielilor de capital din domeniul sanatatii								
19					Subventii pentru institutii publice	194.000	194.000	193.430		193.430	193.430		
4510					SUME PRIMITE DE LA UE/ALTI DONATORI IN CONTUL PLATILOR EFECTUATE SI PREFINANTARI	300.000	262.200						
01					Fondul european de Dezvoltare Regionala	449.460	353.440	254.451		254.451	254.451		
					Sume primite in contul platilor efectuate in anul curent	224.450							

Capi- tol	Sub- capi- tol	Pa- ra- graf	Ar- ti- col	Ali- ne- at	Denumire indicator	Prevederi bugetare initiale	Prevederi bugetare definitive	Drepturi constatate			Incasari realizate	Stingeri pe alte cai decat incasari	Drepturi constatate de incasat
								Total, din care:	din anii precedenti	din anul curent			
A					B	1	2	3=4+5	4	5	6	7	8=3-6-7
4510	01	02			Sume primite in contul platilor efectuate in anii anteriori	107.900							
			03		Prefinantare	21.090							
	02				Fondul Social European	96.020	353.440	254.451		254.451	254.451		
			01		Sume primite in contul platilor efectuate in anul curent	57.490	224.450	211.989		211.989	211.989		
			02		Sume primite in contul platilor efectuate in anii anteriori	38.530	107.900	29.047		29.047	29.047		
			03		Prefinantare		21.090	13.415		13.415	13.415		

CONTUL DE EXECUTIE AL INSTITUTIILOR PUBLICE FINANTATE
DIN VENITURI PROPRII SI SUBVENTII DIN BUGETUL LOCAL - VENITURI
SECTIUNEA DE FUNCTIONARE
31.12.2015

Pag. 1 -lei-

Capi- tol	Sub- capi- tol	Pa- ra- gra- ful	Ar- ti- col	A	B	Prevederi bugetare initiale	Prevederi bugetare definitive	Drepturi constatate			Incasari realizate	Stingeri pe alte cai decat incasari	Drepturi constatate de incasat
								Total, din care:	din anii precedenti	din anul curent			
					3=4+5	1	2	4	5	6	7	8=3-6-7	
0001	10				TOTAL VENITURI-VENITURI PROPRII/SUBVENTII	247.500.390	269.213.910	33.420.977	253.423.209	256.141.369	601.100	30.101.717	
0002					I. VENITURI CURENTE	237.652.390	259.232.910	33.420.977	243.495.937	246.214.097	601.100	30.101.717	
2900					C. VENITURI NEFISCALE	237.652.390	259.232.910	33.420.977	243.495.937	246.214.097	601.100	30.101.717	
3000					C1. VENITURI DIN PROPRIETATE	1.360.100	1.228.020	34.188	1.080.340	1.060.356		54.172	
3010					VENITURI DIN PROPRIETATE	1.357.100	1.224.850	34.188	1.079.838	1.059.854		54.172	
05					Venituri din concesiuni si inchirieri	1.357.100	1.224.850	34.188	1.079.838	1.059.854		54.172	
30					Alte venituri din concesiuni si inchirieri de catre institutiile publice	1.357.100	1.224.850	34.188	1.079.838	1.059.854		54.172	
3110					VENITURI DIN DOBANZI	3.000	3.170	502	502	502			
03					Alte venituri din dobanzi	3.000	3.170	502	502	502			
3300	10				C2. VANZARI DE BUNURI SI SERVICII	236.292.290	258.004.890	33.386.789	242.415.597	245.153.741	601.100	30.047.545	
3310					VENITURI DIN PRESTARI DE SERVICII SI ALTE ACTIVITATI	242.943.450	271.992.440	33.386.789	254.315.707	257.053.851	601.100	30.047.545	
05					Taxe si alte venituri in invatamant	1.035.000	1.202.700	1.077.799	1.077.799	1.077.799			
08					Venituri din prestari de servicii	3.995.180	4.123.680	2.322.970	4.884.711	4.106.330	280.845	2.820.506	
14					Contributia elevilor si studentilor pentru internat, camine si cantine	2.575.800	2.417.220	1.812.043	1.812.043	1.812.043			
17					Venituri din organizarea de cursuri de calificare si conversie profesionala, specializare si perfectionare	32.000	101.000	64.253	64.253	64.253			
20					Venituri din cercetare	449.000	446.000	63.998	418.314	466.233	-15.374	31.453	
21					Venituri din contractele incheiate cu casele de asigurari sociale de sanatate								
30					Venituri din contractele incheiate cu directiile de sanatate publica din sume	177.653.750	205.422.750	30.094.442	190.265.352	194.115.486	213.658	26.030.650	

Capi-Sub- tol	Pa- ra- graf	Ar- ti- col	Ali- ne- at	Denumire indicator	Prevederi bugetare initiale	Prevederi bugetare definitive	Drepturi constatate			Incasari realizate	Stingeri pe alte cai decat incasari	Drepturi constatate de incasat
							Total, din care:	din anii precedenti	din anul curent			
A				B	1	2	3=4+5	4	5	6	7	8=3-6-7
3310	30			alocate de la bugetul de stat	37.177.420	38.522.480	39.054.952	730.851	38.324.101	38.039.201		1.015.751
	31			Venituri din contractele incheiate cu directiile de sanatate publica din sume alocate din venituri proprii ale Ministerului Sanatatii	8.552.580	8.338.080	8.207.685	17.280	8.190.405	8.203.979		3.706
	32			Venituri din contractele incheiate cu insitutiile de medicina legala	2.810.600	2.975.150	2.975.153		2.975.153	2.975.153		
	50			Alte venituri din prestari de servicii si alte activitati	8.662.120	8.443.380	6.460.824	157.248	6.303.576	6.193.374		145.479
3610	50			DIVERSE VENITURI		22.500	21.617		21.617	21.617		
	50			Alte venituri		22.500	21.617		21.617	21.617		
3710				TRANSFERURI VOLUNTARE, ALTELE DECAT SUBVENTIILE	-6.651.160	-14.010.050	-11.921.727		-11.921.727	-11.921.727		
	01			Donatii si sponsorizari	129.690	2.681.700	2.663.758		2.663.758	2.663.758		
	03			Varsaminte din sectiunea de functionare pentru finantarea sectiunii de dezvoltare								
	50			a bugetului local	-6.780.850	-16.696.750	-14.592.035		-14.592.035	-14.592.035		
	50			Alte transferuri voluntare		5.000	6.550		6.550	6.550		
4100	10			IV. SUBVENTII	9.848.000	9.981.000	9.927.272		9.927.272	9.927.272		
4310				SUBVENTII DE LA ALTE ADMINISTRATII	9.848.000	9.981.000	9.927.272		9.927.272	9.927.272		
	09			Subventii pentru institutii publice	9.848.000	9.981.000	9.927.272		9.927.272	9.927.272		

CONTUL DE EXECUTIE AL INSTITUTIILOR PUBLICE DE SANATATE
DIN VENITURI PROPRII SI SUBVENTII DIN BUGETUL LOCAL - CHELTUIELI
31.12.2015

Capi- tol	Sub- capi- tol	Pa- ra- graf	Pa- ra- gra- ful	Ar- ti- col	Ali- ne- at	Denumire indicator	Credite de angajament	Credite bugetare		4	5	6	Angajamente legale de platit	Pag. 1 - lei-
								2	3					
0						B	1	2	3	4	5	6	7=5-6	8
						BIHOR	7.059.240	260.906.910	292.429.800	284.090.582	274.166.308	266.917.512	7.248.796	258.423.956
5010						TOTAL CHELTUIELI DIN VENITURI PROPRII SI SUBVENTII		3.300.000	3.323.000	3.280.877	3.280.877	3.269.378	11.499	3.548.204
6110						ORDINE PUBLICA SI SIGURANTA NATIONALA		3.300.000	3.323.000	3.280.877	3.280.877	3.269.378	11.499	3.548.204
	03					Ordine publica		3.300.000	3.323.000	3.280.877	3.280.877	3.269.378	11.499	3.548.204
	04					Politia comunitara		3.300.000	3.323.000	3.280.877	3.280.877	3.269.378	11.499	3.548.204
6510						INVATAMANT		14.348.030	14.278.660	8.536.063	8.536.063	8.536.063		6.928.857
	03					Invatamant prescolar si primar		4.271.030	4.369.530	2.868.999	2.868.999	2.868.999		2.264.873
	01					Invatamant prescolar		4.271.030	4.369.530	2.868.999	2.868.999	2.868.999		2.264.873
	04					Invatamant secundar		4.554.860	4.494.110	2.923.875	2.923.875	2.923.875		2.623.773
	01					Invatamant secundar inferior		1.385.550	1.430.050	994.308	994.308	994.308		847.097
	02					Invatamant secundar superior		3.169.310	3.064.060	1.929.567	1.929.567	1.929.567		1.776.676
	05					Invatamant postliceal		2.145.650	2.320.120	964.479	964.479	964.479		567.578
11						Servicii auxiliare pentru educatie		3.376.490	3.094.900	1.778.710	1.778.710	1.778.710		1.472.633
	03					Internate si cantine pentru elevi		2.788.490	2.554.000	1.473.866	1.473.866	1.473.866		1.142.426
	30					Alte servicii auxiliare		588.000	540.900	304.844	304.844	304.844		330.207
6610						SANATATE	7.059.240	236.028.860	265.252.740	262.747.916	252.823.642	245.586.345	7.237.297	238.782.609
	06					Servicii medicale in unitati sanitare cu paturi	7.059.240	236.028.860	265.252.740	262.747.916	252.823.642	245.586.345	7.237.297	238.782.609
6610	06	01				Spitale generale	7.059.240	236.028.860	265.252.740	262.747.916	252.823.642	245.586.345	7.237.297	238.782.609
6710						CULTURA, RECREERE SI RELIGIE		7.230.020	9.575.400	9.525.726	9.525.726	9.525.726		9.164.286
	05					Servicii recreative si sportive		7.230.020	9.575.400	9.525.726	9.525.726	9.525.726		9.164.286
	01					Sport		7.230.020	9.575.400	9.525.726	9.525.726	9.525.726		9.164.286

**DETALIEREA CHELTUIELILOR
INSTITUTII PUBLICE FINANTATE DIN VENITURI PROPRII
SI SUBVENTII DIN BUGETUL LOCAL**

Pag. 2 - lei-

Capi- tol	Sub- capi- tol	Pa- ra- graf	Gru- pa / Titlu	Ar- ti- col	Ali- ne- at	Denumire indicator	Credite de angajament	Credite bugetare		Angajamente legale de plati	Plati efectuate	Angajamente legale	Cheltuieli efective		
								initiale	definitive						
A			B					1	2	3	4	5	6	7=5-6	8
0						BIHOR									
5010						TOTAL CHELTUIELI DIN VENITURI PROPRII SI SUBVENTII	7.059.240	260.906.910	292.429.800	284.090.582	274.166.308	266.917.512	258.423.956		
	01					CHELTUIELI CURENTE	747.090	253.939.060	275.556.560	267.882.291	259.279.908	252.148.999	248.038.915		
	10					TITLUL I CHELTUIELI DE PERSONAL		141.060.650	143.811.300	143.272.458	142.877.148	142.877.148	146.156.787		
	20					TITLUL II BUNURI SI SERVICII		108.524.950	127.476.420	120.743.607	112.641.300	105.510.391	97.354.492		
	56					TITLUL VIII PROIECTE CU FINANTARE DIN FONDURI EXTERNE NERAMBURSABILE (FEN)									
						POSTADERARE		756.460	660.440	259.893	259.893	259.893	1.053.119		
	59					TITLUL XI ALTE CHELTUIELI		3.597.000	3.608.400	3.606.333	3.501.567	3.501.567	3.474.517		
	70					CHELTUIELI DE CAPITAL	6.312.150	6.967.850	16.873.240	16.321.485	14.999.594	14.881.707	10.385.041		
	71					TITLUL XIII ACTIVE NEFINANCIARE	6.312.150	6.967.850	16.872.190	16.320.435	14.998.544	14.880.657	10.385.041		
	72					TITLUL XIV ACTIVE FINANCIARE			1.050	1.050	1.050	1.050			
	84					PLATI EFECTUATE IN ANII PRECEDENTI SI RECUPERATE IN ANUL CURENT				-113.194	-113.194	-113.194			
	85					Titlul XIX PLATI EFECTUATE IN ANII PRECEDENTI SI RECUPERATE IN ANUL CURENT				-113.194	-113.194	-113.194			
6110						ORDINE PUBLICA SI SIGURANTA NATIONALA CHELTUIELI CURENTE		3.300.000	3.323.000	3.280.877	3.280.877	3.269.378	3.548.204		
	01					TITLUL I CHELTUIELI DE PERSONAL		3.300.000	3.323.000	3.280.877	3.280.877	3.269.378	3.495.155		
	10	01				Cheltuieli salariale in bani		2.700.000	2.786.050	2.779.423	2.779.423	2.779.423	2.882.293		
	10	01	01			Salarii de baza		1.715.000	1.788.890	1.786.474	1.786.474	1.786.474	1.849.353		
	10	01	05			Sporuri pentru conditii de munca		1.433.000	1.504.890	1.504.883	1.504.883	1.504.883	1.565.755		
	10	01	06			Alte sporuri		127.000	125.600	125.593	125.593	125.593	129.066		
	10	01	12			Indemnizatii platite unor persoane din		9.000	6.000	5.905	5.905	5.905	6.153		

Capi- tol	Sub- capi- tol	Pa- ra- graf	Gr- pa / Titlu	Ar- ti- col	Ali- ne- at	Denumire indicator	Credite de angajament	Credite bugetare		Angajamente bugetare	Angajamente legale	Plati efectuate	Angajamente legale de platit	Cheltuii efective
								initiale	definitive					
A						B	1	2	3	4	5	6	7-5-6	8
			10 01 13			Indemnizatii de delegare			2.000	1.245	1.245	1.245		1.245
			10 01 30			Alte drepturi salariale in bani		122.650	147.400	97.215	97.215	97.215		50.834
			10 03			Contributii		273.600	285.930	155.958	155.958	155.958		120.172
			10 03 01			Contributii de asigurari sociale de stat		183.530	188.880	112.115	112.115	112.115		85.495
			10 03 02			Contributii de asigurari de somaj		8.930	10.370	3.088	3.088	3.088		2.422
			10 03 03			Contributii de asigurari sociale de sanatate		63.640	67.520	36.049	36.049	36.049		28.568
			10 03 04			Contributii de asigurari pentru accidente de munca si boli profesionale		5.900	6.650	1.166	1.166	1.166		902
			10 03 06			Contributii pentru concedii si indemnizatii		11.600	12.510	3.540	3.540	3.540		2.785
			20			TITLUL II BUNURI SI SERVICII		12.043.610	12.088.680	7.381.530	7.381.530	7.381.530		6.017.261
			20 01			Bunuri si servicii		2.172.650	2.281.160	1.064.859	1.064.859	1.064.859		905.817
			20 01 01			Furnituri de birou		51.500	52.570	26.593	26.593	26.593		24.546
			20 01 02			Materiale pentru curatenie		104.100	100.150	46.167	46.167	46.167		36.455
			20 01 03			Incalzit, iluminat si forta motrica		2.000						
			20 01 04			Apa, canal si salubritate		2.000						
			20 01 05			Carburanti si lubrifianti		5.000	5.650	5.609	5.609	5.609		6.181
			20 01 08			Posta, telecomunicatii, radio, tv, internet		48.500	46.080	26.058	26.058	26.058		26.058
			20 01 09			Materiale si prestari de servicii cu caracter functional		80.050	77.750	43.049	43.049	43.049		36.250
			20 01 30			Alte bunuri si servicii pentru intretinere si functionare		1.879.500	1.998.960	917.383	917.383	917.383		776.327
			20 03			Hrana		8.156.340	8.077.430	5.573.090	5.573.090	5.573.090		4.835.104

Capi- tol	Sub- capi- tol	Pa- ra- graf	Ar- ti- col	Ali- ne- at	Denumire indicator	Credite de angajament	Credite bugetare		Angajamente legale	Plati efectuate	Angajamente legale de platit	Cheltuieli efective	
							2	3					
A			B			1	2	3	4	5	6	7=5-6	8
	20	03	01		Hrana pentru oameni		8.156.340	8.077.430	5.573.090	5.573.090	5.573.090	4.835.104	
	20	04			Medicamente si materiale sanitare		8.000	11.000	2.930	2.930	2.930	1.412	
	20	04	01		Medicamente		3.000	3.000	1.426	1.426	1.426	1.412	
	20	04	02		Materiale sanitare		5.000	8.000	1.504	1.504	1.504		
	20	05			Bunuri de natura obiectelor de inventar		941.610	1.010.230	499.126	499.126	499.126	50.836	
	20	05	01		Uniforme si echipament		2.000	2.000	435	435	435		
	20	05	03		Lenjerie si accesorii de pat		47.700	24.700	4.610	4.610	4.610		
	20	05	30		Alte obiecte de inventar		891.910	983.530	494.081	494.081	494.081		
	20	06			Deplasari, detasari, transferari		12.000	13.900	4.224	4.224	4.224	50.836	
	20	06	01		Deplasari interne, detasari, transferari		12.000	13.900	4.224	4.224	4.224	4.224	
	20	11			Carti, publicatii si materiale documentare		50.500	41.500	8.229	8.229	8.229	956	
	20	13			Pregatire profesionala		29.200	21.900	3.575	3.575	3.575	3.575	
	20	14			Protectia muncii		6.300	6.300	149	149	149	149	
	20	30			Alte cheltuieli		667.010	625.260	225.348	225.348	225.348	215.188	
	20	30	30		Alte cheltuieli cu bunuri si servicii		667.010	625.260	225.348	225.348	225.348	215.188	
	56				TITLUL VIII PROIECTE CU FINANTARE DIN FONDURI EXTERNE NERAMBURSABILE (FEN)								
					POSTADERARE		756.460	660.440	259.893	259.893	259.893	204.905	
	56	02			Programe din Fondul Social European (FSE)		756.460	660.440	259.893	259.893	259.893	204.905	
	56	02	01		Finantarea nationala		138.500	42.480					
	56	02	02		Finantarea externa nerambursabila		611.360	611.360	259.893	259.893	259.893	204.905	
	56	02	03		Cheltuieli neeligibile		6.600	6.600					
	59				TITLUL XI ALTE CHELTUIELI		6.000	6.000	4.000	4.000	4.000	4.000	
	59	01			Burse		6.000	6.000	4.000	4.000	4.000	4.000	
	70				CHELTUIELI DE CAPITAL		163.400	163.400	39.601	39.601	39.601	52.600	

Capi- tol	Sub- capitol	Pa- ra- graf	Pa- ra- ti- col	Ar- ti- col	Ali- ne- at	Denumire indicator	Credite de angajament	Credite bugetare		Angajamente bugetare	Angajamente legale	Plati efectuate	Angajamente legale de platit	Cheltuieli efective
								inițiale	definitive					
A						B	1	2	3	4	5	6	7=5-6	8
						sanatate		5.442.660	5.636.300	5.635.500	5.616.221	5.616.221		5.755.882
10	03	04				Contributii de asigurari pentru accidente de munca si boli profesionale		294.000	302.000	301.460	294.464	294.464		301.988
10	03	06				Contributii pentru concedii si indemnizatii		891.110	1.040.100	1.024.057	887.505	887.505		951.328
20	01					TITLUL II BUNURI SI SERVICII	747.090	89.198.320	105.744.900	103.804.370	95.702.063	88.582.653	7.119.410	82.055.109
20	01					Bunuri si servicii	39.790	23.742.990	28.938.300	28.115.144	25.535.930	24.077.587	1.458.343	24.336.656
20	01	01				Furnituri de birou		512.060	528.700	523.942	432.196	424.732	7.464	401.476
20	01	02				Materiale pentru curatenie		1.279.540	1.194.410	1.152.949	1.062.059	1.001.145	60.914	872.098
20	01	03				Incalzit, iluminat si forta motrica		6.031.430	6.937.230	6.731.612	6.594.791	6.242.586	352.205	6.400.337
20	01	04				Apa, canal si salubritate		1.703.390	1.890.950	1.811.140	1.748.450	1.627.559	120.891	1.704.988
20	01	05				Carburanti si lubrifianti		374.100	303.420	276.875	213.498	207.501	5.997	196.221
20	01	06				Piese de schimb		432.800	769.710	753.765	703.061	655.992	47.069	690.632
20	01	07				Transport		127.100	111.100	109.995	79.489	79.489		64.918
20	01	08				Posta, telecomunicatii, radio, tv, internet		670.060	681.480	593.826	481.662	481.197		457.710
20	01	09				Materiale si prestari de servicii cu caracter functional		7.035.640	9.029.580	8.720.756	7.780.287	7.418.700	361.587	7.371.613
20	01	30				Alte bunuri si servicii pentru intretinere si functionare	39.790	5.576.870	7.491.720	7.440.284	6.440.437	5.938.686	501.751	6.176.663
20	02					Reparatii curente		990.000	981.530	855.601	752.349	564.720	187.629	716.051
20	03					Hrana		5.751.100	4.804.100	4.765.431	4.129.416	3.948.612	180.804	3.539.343
20	03	01				Hrana pentru oameni		5.751.100	4.804.100	4.765.431	4.129.416	3.948.612	180.804	3.539.343
20	04					Medicamente si materiale sanitare	565.940	55.348.560	66.066.120	65.458.932	61.490.609	56.316.630	5.173.979	51.734.665
20	04	01				Medicamente	565.940	34.371.500	44.314.020	44.223.749	41.284.555	37.644.470	3.640.085	33.507.983
20	04	02				Material sanitare		12.073.020	12.539.220	12.199.531	11.845.468	10.484.451	1.361.017	10.535.394

Capi- tot	Sub- capit- ol	Pa- ra- gra- f	Gru- pa / Titlu	Ar- ti- col	Ali- ne- at	Denumire indicator	Credite de angajament	Credite bugetare		Angajamente bugetare	Angajamente legale	Plati efectuate	Angajamente legale de platit	Cheltuieli efective
								initiale	definitive					
A						B	I	2	3	4	5	6	7=5-6	8
						IN ANUL CURENT								
		85	01			Plati efectuate in anii precedenti si recuperate in anul curent				-113.194	-113.194	-113.194		
		85	01	01		Plati efectuate in anii precedenti si recuperate in anul curent (SF)				-113.194	-113.194	-113.194		
		85	01	02		Plati efectuate in anii precedenti si recuperate in anul curent (SD)				-24.821	-24.821	-24.821		
6710		01				CULTURA, RECREERE SI RELIGIE		7.230.020	9.575.400	9.525.726	9.525.726	9.525.726		9.164.286
		10				CHELTUIELI CURENTE		7.230.020	9.571.400	9.521.726	9.521.726	9.521.726		9.142.291
		10	01			TITLUL I CHELTUIELI DE PERSONAL		547.000	465.530	465.473	465.473	465.473		473.031
		10	01	01		Cheltuieli salariale in bani		447.000	379.630	379.598	379.598	379.598		385.839
		10	01	05		Salarii de baza		290.000	265.330	265.322	265.322	265.322		271.808
		10	01	06		Sporuri pentru conditii de munca		33.000	24.740	24.732	24.732	24.732		25.405
		10	01	12		Alte sporuri		11.000	6.850	6.850	6.850	6.850		6.250
		10	01	13		Indemnizatii platite unor persoane din afara unitatii		67.000	66.720	66.720	66.720	66.720		66.720
		10	01	30		Indemnizatii de delegare		10.000	280	272	272	272		272
		10	03			Alte drepturi salariale in bani		36.000	15.710	15.702	15.702	15.702		15.384
		10	03	01		Contributii		100.000	85.900	85.875	85.875	85.875		87.192
		10	03	02		Contributii de asigurari sociale de stat		69.000	60.440	60.434	60.434	60.434		61.321
		10	03	03		Contributii de asigurari de somaj		3.000	1.900	1.895	1.895	1.895		1.927
		10	03	04		Contributii de asigurari sociale de sanatate		23.000	19.720	19.714	19.714	19.714		20.048
		10	03	04		Contributii de asigurari pentru accidente de munca si boli profesionale		1.000	610	608	608	608		617

Capi- tol	Sub- capi- tol	Pa- ra- graf	Gru- pa / Titlu	Ar- ti- col	Ali- ne- at	Denumire indicator	Credite de angajament	Credite bugetare		Angajamente bugetare	Angajamente legale	Plati efectuate	Angajamente legale de platit	Cheltuieli efective
								2	3					
A							1	2	3	4	5	6	7=5-6	8
	10	03	06			B Contributii pentru concedii si indemnizatii								
	20					TITLUL II BUNURI SI SERVICII		4.000	3.230	3.224	3.224	3.224		3.279
	20	01				Bunuri si servicii		6.683.020	9.105.870	9.056.253	9.056.253	9.056.253		8.669.260
	20	01	01			Furnituri de birou		6.516.020	9.039.830	9.018.172	9.018.172	9.018.172		8.647.648
	20	01	03			Incalziti, iluminati si forta motrica		10.000	6.760	6.760	6.760	6.760		8.217
	20	01	04			Apa, canal si salubritate		18.000	7.730	7.724	7.724	7.724		9.074
	20	01	08			Posta, telecomunicatii, radio, tv, internet		15.000	7.620	7.618	7.618	7.618		6.592
	20	01	09			Materiale si prestari de servicii cu caracter functional		40.000	23.010	23.004	23.004	23.004		20.619
	20	01	30			Alte bunuri si servicii pentru intretinere si functionare		6.283.020	8.851.220	8.829.578	8.829.578	8.829.578		8.468.729
	20	05				Bunuri de natura obiectelor de inventar		150.000	143.490	143.488	143.488	143.488		134.417
	20	05	30			Alte obiecte de inventar		7.000	6.170	6.167	6.167	6.167		
	20	06				Deplasari, detasari, transferari		7.000	6.170	6.167	6.167	6.167		
	20	06	01			Deplasari interne, detasari, transferari		75.000	22.450	22.439	22.439	22.439		
	20	06	02			Deplasari in strainatate		40.000	13.790	13.786	13.786	13.786		12.137
	20	13				Pregatire profesionala		35.000	8.660	8.653	8.653	8.653		7.669
	20	30				Alte cheltuieli		5.000	560	558	558	558		4.468
	20	30	30			Alte cheltuieli cu bunuri si servicii		80.000	36.860	8.917	8.917	8.917		8.917
	70					CHELTUIELI DE CAPITAL		80.000	36.860	8.917	8.917	8.917		8.917
	71					TITLUL XIII ACTIVE NEFINANCIARE			4.000	4.000	4.000	4.000		21.995
	71	01				Active fixe			4.000	4.000	4.000	4.000		21.995
	71	01	02			Masini, echipamente si mijloace de transport			4.000	4.000	4.000	4.000		21.995
									4.000	4.000	4.000	4.000		18.165

Capi- tol	Sub- cap- tol	Pa- ra- graf	Pa- ru- pa / Titlu col at	Ar- ti- col	Ali- ne- at	Denumire indicator	Credite de angajament	Credite bugetare		Angajamente bugetare	Angajamente legale	Plati efectuate	Angajamente legale de platit	Cheltuieli efective	
								initiale	definitive						
A						B	1	2	3	4	5	6	7=5-6	8	
71 01 03						Mobilier, aparatura birotica si alte active corporale			4.000	4.000	4.000		4.000		3.830

Conducatorul institutiei,

Conducatorul compartimentului
financiar-contabil

[Signature]



DETALIEREA CHELTUIELILOR
INSTITUTII PUBLICE FINANTATE DIN VENITURI PROPRII
SI SUBVENTII DIN BUGETUL LOCAL
SECTIUNEA DE DEZVOLTARE
31.12.2015

Capi- tol	Sub- capi- tol	Pa- ra- graf	Ar- ti- col	Ali- ne- at	Denumire indicator	Credite de angajament	Credite bugetare		Angajamente bugetare	Angajamente legale	Plati efectuate	Angajamente legale de platit	Cheltuieli efective	Pag. 1 - lei-
							initiale	definitive						
A					B	1	2	3	4	5	6	7=5-6	8	
5010					TOTAL CHELTUIELI DIN VENITURI PROPRII SI SUBVENTII	6.312.150	7.724.310	17.533.680	16.493.005	15.171.114	15.053.227	117.887	11.438.160	
		01			CHELTUIELI CURENTE		756.460	660.440	259.893	259.893	259.893		1.053.119	
		56			TITLUL VIII PROIECTE CU FINANTARE DIN FONDURI EXTERNE NERAMBURSABILE (FEN)									
		70			POSTADERARE		756.460	660.440	259.893	259.893	259.893		1.053.119	
		71			CHELTUIELI DE CAPITAL	6.312.150	6.967.850	16.873.240	16.321.485	14.999.594	14.881.707	117.887	10.385.041	
		72			TITLUL XIII ACTIVE NEFINANCIARE	6.312.150	6.967.850	16.872.190	16.320.435	14.998.544	14.880.657	117.887	10.385.041	
		84			TITLUL XIV ACTIVE FINANCIARE			1.050	1.050	1.050	1.050			
		85			PLATI EFECTUATE IN ANII PRECEDENTI SI RECUPERATE IN ANUL CURENT				-88.373	-88.373	-88.373			
					Titlul XIX PLATI EFECTUATE IN ANII PRECEDENTI SI RECUPERATE IN ANUL CURENT				-88.373	-88.373	-88.373			
6110					ORDINE PUBLICA SI SIGURANTA NATIONALA				-88.373	-88.373	-88.373			53.049
		70			CHELTUIELI DE CAPITAL									53.049
		71			TITLUL XIII ACTIVE NEFINANCIARE									53.049
		71 01			Active fixe									53.049
		71 01 02			Masini, echipamente si mijloace de transport									52.859
		71 01 03			Mobilier, aparatura birou si alte active corporale									6
		71 01 30			Alte active fixe (inclusiv reparatii capitale)									184
6510					INVATAMANT		919.860	823.840	299.494	299.494	299.494		257.505	
		01			CHELTUIELI CURENTE		756.460	660.440	259.893	259.893	259.893		204.905	

Capi- tol	Sub- capi- tol	Pa- ra- graf	Gru- pa / Titlu	Ar- fi- col	Ali- ne- at	Denumire indicator	Credite de angajament	Credite bugetare		Angajamente bugetare	Angajamente legale	Plati efectuate	Angajamente legale de platit	Cheltuieli efective
								2	3					
			A			B	1	2	3	4	5	6	7=5-6	8
			71	01		TITLUL XIII ACTIVE NEFINANCIARE	6.312.150	6.804.450	16.704.790	16.276.834	14.954.943	14.837.056	117.887	10.257.397
			71	01		Active fixe	964.480	2.676.520	7.912.060	7.831.233	6.941.090	6.823.203	117.887	8.091.629
			71	01	01	Constructii		28.800	28.800	28.785	28.785	28.785		646.102
			71	01	02	Masini, echipamente si mijloace de transport								
			71	01	03	Mobilier, aparatura biroutica si alte active corporale	964.480	2.647.720	7.631.050	7.558.354	6.672.211	6.554.324	117.887	7.351.566
			71	01	30	Alte active fixe			251.060	242.974	238.974	238.974		71.623
			71	03		(inclusiv reparatii capitale)			1.150	1.120	1.120	1.120		22.338
						Reparatii capitale aferente activelor fixe								
			72			TITLUL XIV ACTIVE FINANCIARE	5.347.670	4.127.930	8.792.730	8.445.601	8.013.853	8.013.853		2.165.768
			72	01		Active financiare			1.050	1.050	1.050	1.050		
			72	01	01	Participare la capitalul social al societatiilor comerciale			1.050	1.050	1.050	1.050		
			84			PLATI EFECTUATE IN ANII PRECEDENTI SI RECUPERATE IN ANUL CURENT								
			85			Titlul XIX PLATI EFECTUATE IN ANII PRECEDENTI SI RECUPERATE								
			85	01		PLATI EFECTUATE IN ANII PRECEDENTI SI RECUPERATE IN ANUL CURENT								
			85	01	02	PLATI efectuate in anii precedenti si recuperate in anul curent								
			85	01	02	PLATI efectuate in anii precedenti si recuperate in anul curent (SD)								
6710						CULTURA, RECREERE SI RELIGIE			4.000	4.000	4.000	4.000		21.995
			70			CHELTUIELI DE CAPITAL			4.000	4.000	4.000	4.000		21.995

Pag. 4 - lei-

Capi- tol	Sub- capi- tol	Pa- ra- graf	Gru- pa / Titlu col	Ali- ne- at	Denumire indicator	Credite de angajament	Credite bugetare		Angajamente bugetare	Angajamente legale	Plati efectuate	Angajamente legale de platit	Cheltuieli efective
							initiale	definitive					
A					B	I	2	3	4	5	6	7=5-6	8
			71		TITLUL XIII ACTIVE NEFINANCIARE								
			71 01		Active fixe			4.000	4.000	4.000	4.000		21.995
			71 01 02		Masini, echipamente si mijloace de transport			4.000	4.000	4.000	4.000		21.995
			71 01 03		Mobilier, aparatura birou si alte active corporale								18.165
								4.000	4.000	4.000	4.000		3.830

Conducatorul institutiei,

Conducatorul compartimentului
financiar-contabil



DETALIEREA CHELTUIELILOR
INSTITUTII PUBLICE FINANTATE DIN VENITURI PROPRII
SI SUBVENTII DIN BUGETUL LOCAL
SECTIUNEA DE FUNCTIONARE
31.12.2015

Capi- tol	Sub- capi- tol	Pa- ra- graf	Gru- pa / Titlu	Ar- ti- col	Ali- ne- at	Denumire indicator	Credite de angajament	Credite bugetare		Angajamente bugetare	Angajamente legale	Plati efectuate	Angajamente legale de platit	Cheltuieli efective
								2	3					
A														
5010						B	1	2	3	4	5	6	7=5-6	8
						TOTAL CHELTUIELI DIN VENITURI PROPRII SI SUBVENTII	747.090	253.182.600	274.896.120	267.597.577	258.995.194	251.864.285	7.130.909	246.985.796
			01			CHELTUIELI CURENTE	747.090	253.182.600	274.896.120	267.622.398	259.020.015	251.889.106	7.130.909	246.985.796
			10			TITLUL I CHELTUIELI DE PERSONAL		141.060.650	143.811.300	143.272.458	142.877.148	142.877.148		146.156.787
			20			TITLUL II BUNURI SI SERVICII		108.524.950	127.476.420	120.743.607	112.641.300	105.510.391	7.130.909	97.354.492
			59			TITLUL XI ALTE CHELTUIELI		3.597.000	3.608.400	3.606.333	3.501.567	3.501.567		3.474.517
			84			PLATI EFECTUATE IN ANII PRECEDENTI SI RECUPERATE IN ANUL CURENT				-24.821	-24.821	-24.821		
			85			Titlul XIX PLATI EFECTUATE IN ANII PRECEDENTI SI RECUPERATE IN ANUL CURENT								
6110						ORDINE PUBLICA SI SIGURANTA NATIONALA		3.300.000	3.323.000	3.280.877	3.280.877	3.269.378	11.499	3.495.155
			01			CHELTUIELI CURENTE		3.300.000	3.323.000	3.280.877	3.280.877	3.269.378	11.499	3.495.155
			10			TITLUL I CHELTUIELI DE PERSONAL		2.700.000	2.786.030	2.779.423	2.779.423	2.779.423		2.882.293
			10 01			Cheltuieli salariale in bani		1.715.000	1.788.890	1.786.474	1.786.474	1.786.474		1.849.353
			10 01 01			Salarii de baza		1.433.000	1.504.890	1.504.883	1.504.883	1.504.883		1.565.755
			10 01 05			Sporuri pentru conditii de munca		127.000	125.600	125.593	125.593	125.593		129.066
			10 01 06			Alte sporuri		9.000	6.000	5.905	5.905	5.905		6.153
			10 01 12			Indemnizatii platite unor persoane din afara unitatii								
			10 01 13			Indemnizatii de delegare		2.000	200	193	193	193		193
			10 01 30			Alte drepturi salariale in bani		2.000	200	153	153	153		
			10 02			Cheltuieli salariale in natura		142.000	152.000	149.747	149.747	149.747		148.186
			10 02 02			Norme de hrana		603.000	600.100	600.008	600.008	600.008		633.362
			10 03			Contributii		603.000	600.100	600.008	600.008	600.008		633.362
			10 03 01			Contributii de asigurari sociale de		382.000	397.040	392.941	392.941	392.941		399.578

Capi- tol	Sub- capi- tol	Pa- ra- graf	Gru- pa / Titlu col	Ar- ti- col	Ali- ne- at	Denumire indicator	Credite de angajament	Credite bugetare		Angajamente bugetare	Angajamente legale	Plati efectuate	Angajamente legale de platit	Pag. 4 - lei- 8
								2	3					
			A			B	1	2	3	4	5	6	7=5-6	8
	20	01	03			Incalzit, iluminat si forta motrica		2.000						
	20	01	04			Apa, canal si salubritate		2.000						
	20	01	05			Carburanti si lubrifianti		5.000	5.650	5.609	5.609	5.609		6.181
	20	01	08			Posta, telecomunicatii, radio, tv, internet								
	20	01	09			Materiale si prestari de servicii cu caracter functional		48.500	46.080	26.058	26.058	26.058		26.058
	20	01	30			Alte bunuri si servicii pentru intretinere si functionare		80.050	77.750	43.049	43.049	43.049		36.250
	20	03				Hrana		1.879.500	1.998.960	917.383	917.383	917.383		776.327
	20	03	01			Hrana pentru oameni		8.156.340	8.077.430	5.573.090	5.573.090	5.573.090		4.835.104
	20	04				Medicamente si materiale sanitare		8.156.340	8.077.430	5.573.090	5.573.090	5.573.090		4.835.104
	20	04	01			Medicamente		8.000	11.000	2.930	2.930	2.930		1.412
	20	04	02			Materiale sanitare		3.000	3.000	1.426	1.426	1.426		1.412
	20	05				Bunuri de natura obiectelor de inventar		5.000	8.000	1.504	1.504	1.504		
	20	05	01			Uniforme si echipament		941.610	1.010.230	499.126	499.126	499.126		50.836
	20	05	03			Lenjerie si accesorii de pat		2.000	2.000	435	435	435		
	20	05	30			Alte obiecte de inventar		47.700	24.700	4.610	4.610	4.610		
	20	06				Deplasari, detasari, transferari		891.910	983.530	494.081	494.081	494.081		
	20	06	01			Deplasari interne, detasari, transferari		12.000	13.900	4.224	4.224	4.224		
	20	11				Carti, publicatii si materiale documentare		12.000	13.900	4.224	4.224	4.224		
	20	13				Pregatire profesionala		50.500	41.500	8.229	8.229	8.229		956
	20	14				Protectia muncii		29.200	21.900	3.575	3.575	3.575		3.575
	20	30				Alte cheltuieli		6.300	6.300	149	149	149		149
	20	30	30			Alte cheltuieli cu bunuri si servicii		667.010	625.260	225.348	225.348	225.348		215.188
								667.010	625.260	225.348	225.348	225.348		215.188

Capi- tol	Sub- capi- tol	Pa- ra- graf	Gru- pa / Titlu	Ar- ti- col	Ali- ne- at	Denumire indicator	Credite de angajament	Credite bugetare		Angajamente bugetare	Angajamente legale	Plati efectuate	Angajamente legale de platit	Cheltuieli efective
								initiale	definitive					
A			B			1	2	3	4	5	6	7=5-6	8	
			59			TITLUL XI ALTE CHELTUIELI		6.000	6.000	4.000	4.000	4.000		4.000
			59	01		Burse		6.000	6.000	4.000	4.000	4.000		4.000
6610						SANATATE	747.090	229.224.410	248.546.900	246.538.405	237.956.022	230.836.612	7.119.410	4.000
			01			CHELTUIELI CURENTE	747.090	229.224.410	248.546.900	246.583.226	237.980.843	230.861.433	7.119.410	227.676.998
			10			TITLUL I CHELTUIELI DE PERSONAL		136.435.090	139.199.600	139.176.523	138.781.213	138.781.213		142.151.372
			10	01		Cheltuieli salariale in bani		104.386.300	108.196.200	108.192.031	107.996.348	107.996.348		110.678.342
			10	01	01	Salarii de baza		73.975.400	76.376.500	76.374.141	76.295.539	76.295.539		78.328.297
			10	01	05	Sporuri pentru conditii de munca		14.411.200	15.061.000	15.060.465	15.003.894	15.003.894		15.320.258
			10	01	06	Alte sporuri		8.132.400	8.436.700	8.436.424	8.420.535	8.420.535		8.576.407
			10	01	10	Fond pentru posturi ocupate prin cumul		2.616.000	2.606.600	2.606.438	2.579.049	2.579.049		2.623.652
			10	01	11	Fond aferent platii cu ora		4.768.000	5.254.600	5.254.353	5.254.313	5.254.313		5.377.385
			10	01	13	Indemnizatii de delegare		17.000	7.300	7.104	4.606	4.606		4.606
			10	01	30	Alte drepturi salariale in bani		466.300	453.500	453.106	438.412	438.412		447.737
			10	02		Cheltuieli salariale in natura		6.188.440	6.093.200	6.093.064	6.084.907	6.084.907		6.114.151
			10	02	01	Tichete de masa		6.188.440	6.093.200	6.093.064	6.084.907	6.084.907		6.114.151
			10	03		Contributii		25.860.350	24.910.200	24.891.428	24.699.958	24.699.958		25.358.879
			10	03	01	Contributii de asigurari sociale de stat		18.708.460	17.386.300	17.385.300	17.363.319	17.363.319		17.797.805
			10	03	02	Contributii de asigurari de somaj		524.120	545.500	545.111	538.449	538.449		551.876
			10	03	03	Contributii de asigurari sociale de sanatate		5.442.660	5.636.300	5.635.500	5.616.221	5.616.221		5.755.882
			10	03	04	Contributii de asigurari pentru accidente de munca si boli profesionale		294.000	302.000	301.460	294.464	294.464		301.988
			10	03	06	Contributii pentru concedii si indemnizatii		891.110	1.040.100	1.024.057	887.505	887.505		951.328
			20			TITLUL II BUNURI SI SERVICII	747.090	89.198.320	105.744.900	103.804.370	95.702.063	88.582.653	7.119.410	82.055.109

Capi- tol	Sub- capi- tol	Pa- ra- gra- ful	Ar- ti- col	Ali- ne- at	Denumire indicator	Credite de angajament	Credite bugetare		Angajamente bugetare	Angajamente legale	Plati efectuate	Angajamente legale de platit	Cheltuieli efective
							initiale	definitive					
A					B	1	2	3	4	5	6	7=5-6	8
	20	01			Bunuri si servicii	39.790	23.742.990	28.938.300	28.115.144	25.535.930	24.077.587	1.458.343	24.336.656
	20	01	01		Furnituri de birou		512.060	528.700	523.942	432.196	424.732	7.464	401.476
	20	01	02		Materiale pentru curatenie		1.279.540	1.194.410	1.132.949	1.062.059	1.001.145	60.914	872.098
	20	01	03		Incalzit, iluminat si forta motrica		6.031.430	6.937.230	6.731.612	6.594.791	6.242.586	352.205	6.400.337
	20	01	04		Apa, canal si salubritate		1.703.390	1.890.950	1.811.140	1.748.450	1.627.559	120.891	1.704.988
	20	01	05		Carburanti si lubrifianti		374.100	303.420	276.875	213.498	207.501	5.997	196.221
	20	01	06		Piese de schimb		432.800	769.710	753.765	703.061	655.992	47.069	690.632
	20	01	07		Transport		127.100	111.100	109.995	79.489	79.489		64.918
	20	01	08		Posta, telecomunicatii, radio, tv, internet		670.060	681.480	593.826	481.662	481.197	465	457.710
	20	01	09		Materiale si prestari de servicii cu caracter functional	39.790	7.035.640	9.029.580	8.720.756	7.780.287	7.418.700	361.587	7.371.613
	20	01	30		Alte bunuri si servicii pentru intretinere si functionare		5.576.870	7.491.720	7.440.284	6.440.437	5.938.686	501.751	6.176.663
	20	02			Reparatii curente		990.000	981.530	855.601	752.349	564.720	187.629	716.051
	20	03			Hrana		5.751.100	4.804.100	4.765.431	4.129.416	3.948.612	180.804	3.539.343
	20	03	01		Hrana pentru oameni		5.751.100	4.804.100	4.765.431	4.129.416	3.948.612	180.804	3.539.343
	20	04			Medicamente si materiale sanitare	565.940	55.348.560	66.066.120	65.458.932	61.490.609	56.316.630	5.173.979	51.734.665
	20	04	01		Medicamente	565.940	34.371.500	44.314.020	44.223.749	41.284.555	37.644.470	3.640.085	33.507.983
	20	04	02		Materiale sanitare		12.073.020	12.559.220	12.199.531	11.845.468	10.484.451	1.361.017	10.535.394
	20	04	03		Reactivi		7.479.620	7.899.690	7.785.453	7.264.511	7.107.997	156.514	6.700.805
	20	04	04		Dezinfectanti		1.424.420	1.313.190	1.250.199	1.096.075	1.079.712	16.363	990.483
	20	05			Bunuri de natura obiectelor de inventar	141.360	1.347.590	1.843.600	1.769.041	1.247.179	1.181.434	65.745	494.442
	20	05	01		Uniforme si echipament		117.400	296.590	284.590	100.112	63.036	37.076	67.028
	20	05	03		Lenjerie si accesorii de pat	141.360	124.000	194.400	194.392	44.392	44.392		74.068
	20	05	30		Alte obiecte de inventar		1.106.190	1.352.610	1.290.059	1.102.675	1.074.006	28.669	353.346

Capi- tol	Sub- capi- tol	Pa- ra- graf	Gru- pa / Titlu	Ar- ti- col	Ali- ne- at	Denumire indicator	Credite de angajament	Credite bugetare		Angajamente bugetare	Angajamente legale	Plati efectuate	Angajamente legale de platit	Cheltuieli efective
								2	3					
A								B						
			20 06			Deplasari, detasari, transferari	1	2	3	4	5	6	7=5-6	8
			20 06 01			Deplasari interne, detasari, transferari		134.000	138.340	105.327	84.963	84.963		85.307
			20 06 02			Deplasari in strainatate		98.000	102.340	85.978	65.614	65.614		65.958
			20 09			Materiale de laborator		36.000	36.000	19.349	19.349	19.349		19.349
			20 11			Carti, publicatii si materiale documentare		371.310	322.200	262.191	227.820	219.697	8.123	192.709
			20 12			Consultanta si expertiza		6.740	7.140	5.137	1.137	1.137		1.137
			20 13			Pregatire profesionala		52.000	76.970	62.868	62.868	58.404	4.464	61.256
			20 14			Protectia muncii		127.400	123.030	107.190	66.700	66.700		66.700
			20 25			Cheltuieli judiciare si extrajudiciare derivate din actiuni in reprezentarea intereselor statului, potrivit dispozitiilor legale		174.400	282.320	252.963	203.126	199.335	3.791	147.279
			20 30			Alte cheltuieli		3.830	210	210	210	210		210
			20 30 03			Prime de asigurare non-viata		1.148.400	2.161.040	2.044.335	1.899.756	1.863.224	36.532	679.354
			20 30 04			Chirii		125.600	75.990	58.830	58.830	58.830		58.830
			20 30 30			Alte cheltuieli cu bunuri si servicii		230.000	220.000	217.710	164.358	145.161	19.197	145.406
			59			TITLUL XI ALTE CHELTUIELI		792.800	1.865.050	1.767.795	1.676.568	1.659.233	17.335	475.118
			59 01			Burse		3.591.000	3.602.400	3.602.333	3.497.567	3.497.567		3.470.517
			84			PLATI EFECTUATE IN ANII PRECEDENTI SI RECUPERATE IN ANUL CURENT		3.591.000	3.602.400	3.602.333	3.497.567	3.497.567		3.470.517
			85			Titlul XIX PLATI EFECTUATE IN ANII PRECEDENTI SI RECUPERATE IN ANUL CURENT				-24.821	-24.821	-24.821		
			85 01			Plati efectuate in anii precedenti si recuperate in anul curent				-24.821	-24.821	-24.821		

Capi- tol	Sub- capi- tol	Pa- ra- graf	Gru- pa / Titlu	Ar- ti- col	Ali- ne- at	Denumire indicator	Credite de angajament	Credite bugetare		Angajamente bugetare	Angajamente legale	Plati efectuate	Angajamente legale de platit	Cheltuieli efective
								initiale	definitive					
A						B	I	2	3	4	5	6	7=5-6	8
6710			85	01	01	Plati efectuate in anii precedenti si recuperate in anul curent (SF)								
			01			CULTURA, RECREERE SI RELIGIE		7.230.020	9.571.400	-24.821	-24.821	-24.821		9.142.291
			10			CHELTUIELI CURENTE		7.230.020	9.571.400	9.521.726	9.521.726	9.521.726		9.142.291
			10	01		TITLUL I CHELTUIELI DE PERSONAL		547.000	465.530	465.473	465.473	465.473		473.031
			10	01	01	Cheltuieli salariale in bani		447.000	379.630	379.598	379.598	379.598		385.839
			10	01	01	Salarii de baza		290.000	265.330	265.322	265.322	265.322		271.808
			10	01	05	Sporuri pentru conditii de munca		33.000	24.740	24.732	24.732	24.732		25.405
			10	01	06	Alte sporuri		11.000	6.850	6.850	6.850	6.850		6.250
			10	01	12	Indemnizatii platite unor persoane din afara unitatii		67.000	66.720	66.720	66.720	66.720		66.720
			10	01	13	Indemnizatii de delegare		10.000	280	272	272	272		272
			10	01	30	Alte drepturi salariale in bani		36.000	15.710	15.702	15.702	15.702		15.384
			10	03		Contributii		100.000	85.900	85.875	85.875	85.875		87.192
			10	03	01	Contributii de asigurari sociale de stat		69.000	60.440	60.434	60.434	60.434		61.321
			10	03	02	Contributii de asigurari de somaj		3.000	1.900	1.895	1.895	1.895		1.927
			10	03	03	Contributii de asigurari sociale de sanatate		23.000	19.720	19.714	19.714	19.714		20.048
			10	03	04	Contributii de asigurari pentru accidente de munca si boli profesionale		1.000	610	608	608	608		617
			10	03	06	Contributii pentru concedii si indemnizatii		4.000	3.230	3.224	3.224	3.224		3.279
			20			TITLUL II BUNURI SI SERVICII		6.683.020	9.105.870	9.056.253	9.056.253	9.056.253		8.669.260
			20	01		Bunuri si servicii		6.516.020	9.039.830	9.018.172	9.018.172	9.018.172		8.647.648
			20	01	01	Furnituri de birou		10.000	6.760	6.760	6.760	6.760		8.217

Pag. 9 - lei-

Capi- tol	Sub- capi- tol	Pa- ra- graf	Gru- pa / Titlu col	Ar- ti- col	Ali- ne- at	Denumire indicator	Credite de angajament	Credite bugetare		Angajamente bugetare	Angajamente legale	Plati efectuate	Angajamente legale de platit	Cheltuieli efective	
								2	3						
A															
B								1	2	3	4	5	6	7=5-6	8
20	01	03				Incalzit, iluminat si forta motrica		18.000	7.730	7.724	7.724	7.724	7.724	9.074	
20	01	04				Apa, canal si salubritate		15.000	7.620	7.618	7.618	7.618	7.618	6.592	
20	01	08				Posta, telecomunicatii, radio, tv, internet		40.000	23.010	23.004	23.004	23.004	23.004	20.619	
20	01	09				Materiale si prestari de servicii cu caracter functional		6.283.020	8.851.220	8.829.578	8.829.578	8.829.578	8.829.578	8.468.729	
20	01	30				Alte bunuri si servicii pentru intretinere si functionare		150.000	143.490	143.488	143.488	143.488	143.488	134.417	
20	05					Bunuri de natura obiectelor de inventar		7.000	6.170	6.167	6.167	6.167	6.167		
20	05	30				Alte obiecte de inventar		7.000	6.170	6.167	6.167	6.167	6.167		
20	06					Deplasari, detasari, transferari		75.000	22.450	22.439	22.439	22.439	22.439		
20	06	01				Deplasari interne, detasari, transferari		40.000	13.790	13.786	13.786	13.786	13.786	12.137	
20	06	02				Deplasari in strainatate		35.000	8.660	8.653	8.653	8.653	8.653	7.669	
20	13					Pregatire profesionala		5.000	560	558	558	558	558	4.468	
20	30					Alte cheltuieli		80.000	36.860	36.860	36.860	36.860	36.860	558	
20	30	30				Alte cheltuieli cu bunuri si servicii		80.000	36.860	36.860	36.860	36.860	36.860	8.917	
								80.000	36.860	36.860	36.860	36.860	36.860	8.917	

Conducatorul institutiei,
financiar-contabili



Conducatorul institutiei,