



Primăria Municipiului Oradea

Direcția Economică

Piața Unirii, nr. 1
410 100, Oradea
Tel. +40 0259-437 000
Fax. +40 0259-437 544
E-mail: primarie@oradea.ro

Direcția Generală a Finanțelor Publice a Județului Bihor

Adresa Dimitrie Cantemir, nr.2-4
 Oradea
 România

Nr. înregistrare: 120134

Data: 03.05.2016

Alăturat vă depunem Situațiile financiare la 31.03.2016 pentru Municipiul Oradea împreună cu anexele aferente.

Viceprimar

Huszar Istvan Eric



Sef serviciu

Bogdan Daniela



MINISTERUL EDUCAȚIEI, NAȚIONALE ȘI CERCETĂRII ȘTIINȚIFICE
ȘCOALA GIMNAZIALĂ "DIMITRIE CANTEMIR"
ORADEA Str. SEXTIL PUȘCARIU Nr. 2A
Tel./ Fax 0259 225129, Tel. 0359410545,410546

Nr. 823 / 17.05.2016

ROMANIA	
MUNICIPIUL ORADEA	
PRIMĂRIE	
NR. INTRARE	133896 / E
ZIUA	LUNA
17 MAI 2016	

CĂTRE,


PRIMĂRIA ORADEA

NOTĂ EXPLICATIVĂ

Prin prezenta vă informăm ca diferența dintre bilanț și contul de rezultat patrimonial la data de 31 martie 2016 în suma de 60 lei , reprezintă cheltuieli operaționale efectuate din bugetul de stat, care sunt evidențiate separat in contul de rezultat patrimonial. Anexăm prezentei adrese o copie din bilanț, cont de rezultat patrimonial buget local si buget de stat.


Director

Prof. dr. Popa Viorica



Contabil sef

Ec. Tica Irina



Liceul Teoretic "Aurel Lazăr"

Str. Avram Iancu Nr. 10, 410094 Oradea, Bihor

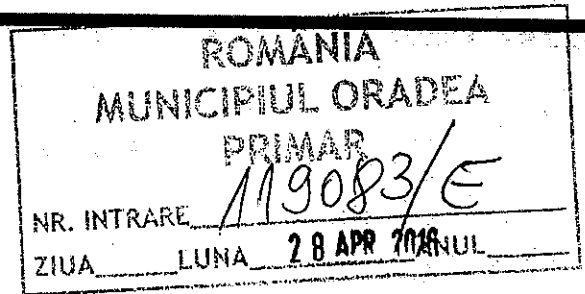
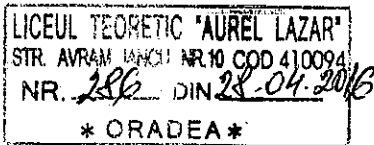
Tel : 00 40 259 436208; 00 40 259 434019

00 40 359 410526; 00 40 359 410527

Fax: 00 40 259 436208; 00 40 259 434019

E-mail: alazar1990@yahoo.com

www.alazar.ro



CATRE,

PRIMARIA MUNICIPIULUI ORADEA

DIRECTIA ECONOMICA

NOTA JUSTIFICATIVA

Privind diferentele la darea de seama contabila intocmita la 31 martie 2016

Referitor la sumele raportate in darea de seama contabila intocmita la 31.03.2016, va comunicam urmatoarele:

- Cod 01- BILANT = la cod rand 88 s-a inregistrat suma de 560856 lei, iar la
- Cod 02- CONTUL DE REZULTAT PATRIMONIAL = la cod rand 32 s-a inregistrat suma de 546775 lei, rezulta valoarea de 14081 lei, platile fiind 19081 lei diferenta de 5000 lei ✓ dintre plati si cheltuiala la BUGETUL DE STAT reprezinta valoarea obiectelor de inventar platite si neinregistrate pe cheltuiala.

DIRECTOR,

Prof. TIRLA Gheorghe


Gheorghe Tirla



CONTABIL SEF,

Ec. GHENT Dorina

Dorina Ghent



MINISTERUL EDUCAȚIEI NAȚIONALE ȘI CERCETĂRII ȘTIINȚIFICE
LICEUL CU PROGRAM SPORTIV "BIHORUL"

Oradea, str. Matei Basarab, nr. 4
Tel/fax 0359/414150; 0359414151
CUI 4593377

adresa e-mail: lps_bh@yahoo.com

Nr. 657 din 28.04.2016

ROMÂNIA	
MUNICIPIUL ORADEA	
PRIMĂRIA	
NR. INTRARE	118870/E
ZIUA	LUNA 28 APR 2016 ANUL

Către,

PRIMĂRIA MUNICIPIULUI ORADEA

Direcția Economică
 Serviciul Buget – Ordonanțări

NOTA JUSTIFICATIVA

privind diferențele la darea de seama contabila intocmita la 31 martie 2016

Referitor la sumele raportate in darea de seama contabila intocmita la 31 martie 2016 va comunicam urmatoarele:

-BILANT cod 01 = "Rezultatul patrimonial al exercitiului (cont 121)" cod rand 88 s-a inregistrat suma de 1227199 lei, iar la

CONTUL DE REZULTAT PATRIMONIAL cod 02 = „Deficit” cod rand 32 s-a inregistrat suma de 519690 lei,

diferenta de 156593/lei fata de SITUATIA FLUXURILOR DE TREZORERIE pentru bugetul de stat in suma de 550916 lei, fiind de 156593 lei suma ce reprezinta contravaloarea serviciilor prestate si neachitate (servicii transport, cantonamente, energie electrica, energie termica) si plata obiectelor de inventar achitate.

Ordonator de credite,
Director,
Prof.dr. Matei Dan Constantin



Întocmit,
Contabil sef,
ec. Bercea Adriana



COLEGIUL NAȚIONAL „MIHAI EMINESCU”

Oradea, str. Roman Ciorogariu nr. 18, Cod 410017
Tel/Fax: 0259/430.944, 0259/211.200, 0359/411800, 0359/411801
cn.eminescu@yahoo.com, www.eminescu.rdsor.ro

Nr.426/31.03.2016

ROMÂNIA
MUNICIPIUL ORADEA
PRIMAR
NR. INTRARE 112865/E
ZIUA 28 LUNA APR. ANUL 2016

NOTA JUSTIFICATIVA

Avand in vedere diferenta constatata la darea de seama pe trimestrul I 2016, intre contul de rezultat patrimonial, buget local si buget de stat, aceasta se justifica astfel:

-intre contul de rezultat patrimonial buget local si contul de rezultat patrimonial buget de stat, exista diferenta de 64.242 lei, fata de platile efectuate la 31 martie 2016, la bugetul de stat de 63.893 lei, evidentiata in anexa cod 03, de 349 lei. ✓

Aceasta provine de la inregistrarea pe cheltuiala a amortizarii activelor fixe primite de la bugetul de stat, pe parcursul trimestrului I a anului 2016, contul 681, cont de cheltuiala, care la finele lunii/trimestrului, se inchide prin contul 121, contul de rezultat patrimonial, in care se reflecta, contul de plati din executie nu cuprinde si cheltuiala, evidentiata la cod indicator 70, din anexa 7 –contul de executie.

DIRECTOR
Prof.dr.MARIAN ELENA CRISTINA



CONTABIL SEF,
Ec.PAVEL IRINA



MINISTERUL EDUCAȚIEI NAȚIONALE ȘI CERCETĂRII ȘTIINȚIFICE
COLEGIUL TEHNIC „TRANSILVANIA”
ORADEA – JUDEȚUL BIHOR
Str. AL. CAZABAN nr. 48
Tel./Fax: 0259.453220
e-mail: cttransilvaniaoradea@yahoo.ro
<http://colegiultransilvania.info/>

ROMANIA
MUNICIPIUL ORADEA
PRIMAR
NR. INTRARE 133900/E
ZIUA _____ LUNA _____ ANUL _____
MART 2016


NOTA JUSTIFICATIVA

La situatia financiara aferenta trimestrului I 2016

Prin prezenta, va facem cunoscut faptul ca diferenta dintre bilant si contul de rezultat patrimonial se compune din urmatoarele:

- 62086 lei reprezinta burse si abonamente transport achitate pana la data de 31.03.2016 – buget de stat
- ✓41656 reprezinta abonamente transport si burse aferente lunii martie si achitate in luna aprilie – buget de stat
- ✓140 lei reprezinta amortizare mijloace fixe - buget de stat

DIRECTOR
Prof. ec. dr. Ruge Maria



CONTABIL SEF
Arusoei Mioara

BILANT
30.03.2016

DIRECTIA GENERALA A
FINANTELOR PUBLICE BIHOR
ANEXA NR. 2 LA SI ABONAMENTUL TRANSMITERII
SI REALIZAREA BUGETELOR

BHG - ST2 5353/03.05.2016

Luna pag.: Anul - lei -

Hbt


COD	DENUMIRE INDICATORI	SOLD LA INCEPUTUL PERIOADEI	SOLD LA SFARSITUL PERIOADEI
01003	1.Active fixe necorporale (ct.2030000+2050000+2060000+2080100+2080200+2330000-2800300-2800500-2800800-2900400-2900500-2900800-2930100*)	3.582.405	3.423.172
01004	2.Instalatii tehnice, mijloace de transport, animale, plantatii, mobilier, aparatura birotica si alte active corporale (ct.2130100+2130200+2130300+2130400+2140000+2310000-2810300-2810400-2910300-2910400-2930200*)	262.653.195	286.380.123
01005	3.Terenuri si cladiri (ct.2110100+2110200+2120101+2120102+2120201+2120301+2120401+2120501+2120601+2120901+2310000-2810100-2810200-2910100-2910200-2930200)	4.591.613.974	4.552.359.560
01007	5.Active financiare necurente (investitii pe termen lung) peste un an (ct.2600100+2600200+2600300+2650000+2670201+2670202+2670203+2670204+2670205+2670208-2960101-2960102-2960103-2960200), din care:	71.184.398	71.489.253
01008	Titluri de participare (ct.2600100+2600200+2600300-2960101-2960102-2960103)	70.561.248	70.866.103
01009	6.Creante necurente - sume ce urmeaza a fi incasate dupa o perioada mai mare de un an (ct.4110201+4110208+4130200+4280202+4610201+4610209-4910200-4960200) din care:	5.668.876	5.660.631
01010	Creante comerciale necurente - sume ce urmeaza a fi incasate dupa o perioada mai mare de un an (ct.4110201+4110208+4130200+4610201-4910200-4960200)	5.668.876	5.660.631
01015	7.TOTAL ACTIVE NECURENTE (rd.03+04+05+06+07+09)	4.934.702.848	4.919.312.739
01019	1.Stocuri (ct.3010000+3020100+3020200+3020300+3020400+3020500+3020600+3020700+3020800+3020900+3030100+3030200+3040100+3040200+3050100+3050200+3070000+3090000+3310000+3320000+3410000+3450000+3460000+3470000+3490000+3510100+3510200+3540100+3540500+3540600+3560000+3570000+3580000+3590000+3610000+3710000+3810000+/-3480000+/-3780000-3910000-3920100-3920200-3930000-3940100-3940500-3940600-3950100-3950200-3950300-3950400-3950600-3950700-3950800-3960000-3970000-3980000-4420800)	78.671.549	79.943.159
01021	Creante din operatiuni comerciale, avansuri si alte decontari (ct.2320000+2340000+4090101+4090102+4110101+4110108+4130100+4180000+4250000+4280102+4610101+4610109+4730109**+4810101+4810102+4810103+4810200+4810300+4810900+4820000+4830000+4890101+4890301-4910100-4960100+5120800) din care:	63.657.103	61.358.429
01022	Creante comerciale si avansuri (ct.2320000+2340000+4090101+4090102+4110101+4110108+4130100+4180000+4610101-4910100-4960100),din care:	59.095.521	60.644.565
010221	Avansuri acordate(ct.2320000+2340000+4090101+4090102)	729.272	729.272
01023	Creante bugetare (ct.4310100**+4310200**+4310300**+4310400**+4310500**+4310700**+4370100**+4370200**+4370300**+4420400+4420800+4440000**+4460000**+4480200+4610102+4630000+4640000+4650100+4650200+4660401+4660402+4660500+4660900+4810101**+4810102**+4810103**+4810900**+4820000**-4970000), din care:	310.564.067	243.323.936
01024	Creantele bugetului general consolidat (ct.4630000+4640000+4650100+4650200+4660401+4660402+4660500+4660900-4970000)	108.332.128	243.021.709

COD	DENUMIRE INDICATORI	SOLD LA INCEPUTUL PERIOADEI	SOLD LA SFARSITUL PERIOADEI
01025	Creante din operatiuni cu fonduri externe nerambursabile si fonduri de la buget (ct.4500100+4500300+4500501+4500502+4500503+4500504+4500505+4500700+4510100+4510300+4510500+4530100+4540100+4540301+4540302+4540501+4540502+4540503+4540504+4550100+4550301+4550302+4550303+4560100+4560303+4560309+4570100+4570201+4570202+4570203+4570205+4570206+4570209+4570301+4570302+4570309+4580100+4580301+4580302+4610103+4730103**+4740000+4760000), din care:	43.590.868	114.560.985
01027	Imprumuturi pe termen scurt acordate (ct.2670101+2670102+2670103+2670104+2670105+2670108+2670601+2670602+2670603+2670604+2670605+2670609+4680101+4680102+4680103+4680104+4680105+4680106+4680107+4680108+4680109+4690103+4690105+4690106+4690108+4690109)		342.529
01030	Total creante curente (rd.21+23+25+27)	417.812.038	419.585.879
01033	Conturi la trezorerie, casa in lei. (ct.5100000+5120101+5120501+5130101+5130301+5130302+5140101+5140301+5140302+5150101+5150103+5150301+5150500+5150600+5160101+5160301+5160302+5170101+5170301+5170302+5200100+5210100+5210300+5230000+5250101+5250102+5250301+5250302+5250400+5260000+5270000+5280000+5290101+5290201+5290301+5290400+5290901+5310101+5500101+5520000+5550101+5550400+5570101+5580101+5580201+5590101+5600101+5600300+5600401+5610101+5610300+5620101+5620300+5620401+5710100+5710300+5710400+5740101+5740102+5740301+5740302+5740400+5750100+5750300+5750400-7700000)	37.614.541	86.622.510
010331	Dobanda de incasat,alte valori,avansuri de trezorerie (ct.5180701+5320100+5320200+5320300+5320400+5320500+5320600+5320800+5420100)	883.764	307.249
01035	Conturi la institutii de credit, BNR, casa in valuta (ct.5110101+5110102+5120102+5120402+5120502+5130102+5130202+5140102+5140202+5150102+5150202+5150302+5160102+5160202+5170102+5170202+5290102+5290202+5290302+5290902+5310402+5410102+5410202+5500102+5550102+5550202+5570202+5580102+5580202+5580302+5580303+5590102+5590202+5600102+5600103+5600402+5610102+5610103+5620102+5620103+5620402)	8.687.802	8.618.774
01040	Total disponibilitati si alte valori (rd.33+33.1+35+35.1)	47.186.107	95.548.533
01042	6.Cheltuieli in avans (ct.4710000)	5.449.305	5.240.818
01045	7.TOTAL ACTIVE CURENTE (rd.19+30+31+40+41+41.1+42)	549.118.999	600.318.389
01046	8.TOTAL ACTIVE (rd.15+45)	5.483.821.847	5.519.631.128
01052	1.Sume necurente - sume ce urmeaza a fi platite dupa o perioada mai mare de un an (ct.2690200+4010200+4030200+4040200+4050200+4280201+4620201+4620209+5090000), din care:	647.485	224.845
01053	Datorii comerciale (ct.4010200+4030200+4040200+4050200+4620201)	647.485	224.845
01054	2.Imprumuturi pe termen lung (ct.1610200+1620200+1630200+1640200+1650200+1660201+1660202+1660203+1660204+		

COD	DENUMIRE INDICATORI	SOLD LA INCEPUTUL PERIOADEI	SOLD LA SFARSITUL PERIOADEI
01055	1670201+1670202+1670203+1670208+1670209-1690200)	469.985.384	449.665.125
01058	3.Provizioane (ct.1510201+1510202+1510203+1510204+1510208)	20.835.581	20.835.581
01060	TOTAL DATORII NECURENTE (rd.52+54+55)	491.468.450	470.725.551
01060	1.Datorii comerciale, avansuri si alte decontari (ct.2690100+4010100+4030100+4040100+4050100+4080000+4190000+4620101+4620109+4730109+4810101+4810102+4810103+4810200+4810300+4810900+4820000+4830000+4890201+5090000+5120800), din care:	212.252.659	47.615.537
010601	Decontari privind incheiere executiei bugetului de stat din anul curent (ct.4890201)	7.006.761	
01061	Datorii comerciale si avansuri (ct.4010100+4030100+4040100+4050100+4080000+4190000+4620101), din care:	31.735.850	35.465.345
01062	2.Datorii catre bugete (ct.4310100+4310200+4310300+4310400+4310500+4310700+4370100+4370200+4370300+4400000+4410000+4420300+4420800+4440000+4460000+4480100+4550501+4550502+4550503+4620109+4670100+4670200+4670300+4670400+4670500+4670900+4730109+4810900+4820000),din care:	64.569.868	12.432.455
010631	Contributii sociale (ct.4310100+4310200+4310300+4310400+4310500+4310700+4370100+4370200+4370300)	7.737.816	7.572.469
01064	Sume datorate bugetului din Fonduri externe nerambursabile (ct.4550501+4550502+4550503)		123.070
01065	3.Datorii din operatiuni cu Fonduri externe nerambursabile si fonduri de la buget,alte datorii catre alte organisme internationale (ct.4500200+4500400+4500600+4510200+4510401+4540402+4540409+4510601+4510602+4510603+4510605+4510606+4510609+4520100+4520200+4530200+4540200+4540401+4540402+4540601+4540602+4540603+4550200+4550401+4550402+4550403+4550404+4560400+4580401+4580402+4580501+4580502+4590000+4620103+4730103+4760000)	1.724.999	1.687.638
01070	4.Imprumuturi pe termen scurt-sume ce urmeaza a fi platite intr-o perioada de pana la un an (ct.5180601+5180603+5180604+5180605+5180606+5180608+5180609+5180800+5190101+5190102+5190103+5190104+5190105+5190106+5190107+5190108+5190109+5190110+5190180+5190190)		342.529
01071	5.Imprumuturi pe termen lung - sume ce urmeaza a fi platite in cursul exercitiului curent (ct.1610100+1620100+1630100+1640100+1650100+1660101+1660102+1660103+1660104+1670101+1670102+1670103+1670108+1670109+1680100+1680200+1680300+1680400+1680500+1680701+1680702+1680703+1680708+1680709-1690100)		6.000
01072	6.Salariile angajatilor (ct.4210000+4230000+4260000+4270100+4270300+4280101)	15.828.196	15.848.823
01073	7.Alte drepturi cuvenite altor categorii de persoane (pensii, indemnizatii de somaj, burse) (ct.4220100+4220200+4240000+4260000+4270200+4270300+4290000+4380000), din care:	210.876	337.864
01074	8.Venituri in avans (ct.4720000)	29.862.271	28.884.971
01075	9.Provizioane (ct.1510101+1510102+1510103+1510104+1510108)	1.978.819	1.978.819
01078	10.TOTAL DATORII CURENTE (rd.60+62+65+70+71+72+73+74+75)	326.427.688	109.134.636
01079	11.TOTAL DATORII (rd.58+78)	817.896.138	579.860.187
01080	12.ACTIVE NETE = TOTAL ACTIVE - TOTAL DATORII = CAPITALURI PROPRII (rd.80=rd.46-79=rd.90)	4.665.925.709	4.939.770.941
01084	1.Rezerve, fonduri (ct.1000000+1010000+1020101+1020102+1030000+		

COD	DENUMIRE INDICATORI	SOLD LA INCEPUTUL PERIOADEI	SOLD LA SFARSITUL PERIOADEI
	1040101+1040102+1050100+1050200+1050300+1050400+1050500+ 1060000+1320000+1330000+1390100)	3.986.593.143	3.972.269.976
01085	2.Rezultatul reportat (ct.1170000-sold creditor)	303.176.670	691.854.533
01087	4.Rezultatul patrimonial al exercitiului (ct.1210000-sold creditor)	376.155.896	275.646.432
01090	6.TOTAL CAPITALURI PROPRII (rd.84+85-86+87-88)	4.665.925.709	4.939.770.941

Conducatorul institutiei

Conducatorul compartimentului
financiar- contabil

CONTUL DE REZULTAT PATRIMONIAL

31.03.2016

pag.: 1 - lei -

COD	DENUMIRE INDICATORI	An precedent	An curent
02002	1.Venituri din impozite, taxe, contributi de asigurari si alte venituri ale bugetelor (ct.7300100+7300200+7310100+7310200+7320100+7330000+7340000+7350100 + 7350200+7350300+7350400+7350500+7350600+7360100+7390000+7450100+ 7450200+7450300+7450400+7450500+7450900+7460100+7460200+7460300+ 7460900)	177.725.531	251.137.783
02003	2.Venituri din activitati economice (ct.7210000+7220000+7510100+7510200+/-7090000)	57.041.852	73.646.518
02004	3.Finantari, subventii, transferuri, alocatii bugetare cu destinatie speciala (ct.7510500+7710000+7720100+7720200+7740100+7740200+7750000+ 7760000+7780000+7790101+7790109)	27.542.856	89.568.912
02005	4.Alte venituri operationale (ct.7140000+7180000+7500000++7510300+7510400+ 7810200+7810300+7810401+7810402+7770000)	18.094.176	18.538.179
02006	TOTAL VENITURI OPERATIONALE (rd.02+03+04+05)	280.404.415	432.891.392
02008	1.Salarii si contributiile sociale aferente angajatilor (ct.6410000+6420000+6450100+ 6450200+6450300+6450400+6450500+6450600+6450800+6460000+6470000)	74.956.677	80.262.663
02009	2.Subventii si transferuri (ct.6700000+6710000+6720000+6730000+6740000+ 6750000+6760000+6770000+6780000+6790000)	20.096.780	27.813.917
02010	3.Stocuri, consumabile, lucrari si servicii executate de terti (ct.6010000+6020100+ 6020200+6020300+6020400+6020500+6020600+6020700+6020800+6020900+ 6030000+6060000+6070000+6080000+6090000+6100000+6110000+6120000+ 6130000+6140000+6220000+6230000+6240100+6240200+6260000+6270000+ 6280000+6290100)	44.434.826	44.748.685
02011	4.Cheltuieli de capital, amortizari si provizioane (ct.6290200+6810100+ 6810200+6810300+6810401+6810402+6820101+6820109+ 6820200+6890100+6890200)	5.645.017	4.074.122
02012	5. Alte cheltuieli operationale (ct.6350000+6540000+6580101+6580109)	1.952.080	1.361.527
02013	TOTAL CHELTUIELI OPERATIONALE (rd.08+09+10+11+12)	147.085.380	158.260.914
02015	- EXCEDENT (rd.06-rd.13)	133.319.035	274.630.478
02017	IV.VENITURI FINANCIARE (ct.7630000+7640000+7650100+7650200+7660000+ 7670000+7680000+7690000+7860300+7860400)	111.301	3.088.288
02018	V. CHELTUIELI FINANCIARE (ct.6630000+6640000+6650100+6650200+6660000+ 6670000+6680000+6690000+6860300+6860400+6860800)	649.569	1.218.690
02020	- EXCEDENT (rd.17-rd.18)		1.869.598
02021	- DEFICIT (rd.18-rd.17)	538.268	
02023	- EXCEDENT (rd.15+20-16-21)	132.780.767	276.500.076
02025	VIII. VENITURI EXTRAORDINARE (ct.7910000)	97.900	775.991
02026	IX. CHELTUIELI EXTRAORDINARE (ct.6900000+6910000)	12.193.149	100.207
02028	- EXCEDENT (rd.25-rd.26)		675.784
02029	- DEFICIT (rd.26-rd.25)	12.095.249	
02031	- EXCEDENT (rd.23+28-24-29)	120.685.518	277.175.860

Conducatorul institutiei



Conducatorul compartimentului
financiar- contabil

[Handwritten signature]

SITUATIA FLUXURILOR DE TREZORERIE

31.03.2016


pag.: 1 - lei -

COD	DENUMIRE INDICATORI	Total	Casa ct. 5310101	Buget de stat ct. 5200100/7700000	Buget local ct. 5210100/7700000	Buget asigurari sociale de stat ct. 5250101+5250102/7700000	Buget asigurari pentru somaj ct. 5740101+5740102/7700000	Buget Fond national unic de asigurari sociale de sanatate ct. 5710100/7700000	Buget Fond pentru mediu ct. 5750100/7700000	Buget trezoreria statului ct. 5240100/7700000	Buget institutiilor publice finantate integral din venituri proprii ct. 5600101/7700000	Buget institutiilor publice finantate din venituri proprii si subventii ct. 5610101/7700000	Buget activitati finantate din venituri si activitati de privatizare ct. 5620101/7700000	Buget imprumuturi interne si externe ct. 5130101+5140101+5160101+5170101/7700000	Buget fonduri externe nerambursabile (sursa D) ct. 5150103/7700000	Alte disponibilitati (c.L.5XX)
03002	1. Incasari	262.381.087	29.960.139		149.030.463						68.332.083	4.264.964	2.518.293			8.233.145
03003	2. Plati	186.907.976	29.567.606	1.335.750	85.525.529						58.864.866	3.618.619	2.078.169			9.432.705
03004	3. Numerar net din activitatea operationala (rd.02-rd.03)	75.473.111	392.449	-1.335.750	63.504.934						9.467.217	646.345	440.124			-997.556
03006	1. Incasari	793.170			795.170						433.925	8.200		1.458.433		
03007	2. Plati	5.648.839			3.748.381									-1.458.433		
03008	3. Numerar net din activitatea de investitii (rd.06-07)	-1.853.669			-2.933.111						-433.925	-8.200		1.534.460		
03010	1. Incasari	1.876.989			13.743.297							35.964	306.565			
03011	2. Plati	13.743.297														
03012	3. Numerar net din activitatea de finantare (rd.10-rd.11)	-11.866.308			-13.743.297							35.964	306.565			
03013	IV.CRESTIEREA (DESCRESTIEREA) META DE NUMERAR SI ECHIVALENT DE NUMERAR (rd.04+rd.08+rd.12)	56.753.134	392.449	-1.335.750	46.808.126						9.053.292	674.109	746.688	76.027		-997.556
03014	V. NUMERAR SI ECHIVALENT DE NUMERAR LA INCEPUTUL ANULUI	37.614.541			14.020.819						7.543.279	35.964	2.406.221	6.066.886		8.541.372
030142	-sume utilizate din excedentul anului precedent/sume transferate din excedent la bugetul local/sume transferate din excedent pentru constituirea de depozite in trezorerie***	342.539										35.964	396.565	6.066.886		
030143	Sume transferate din disponibilul neutralizat la finele anului precedent**	6.066.886														
03015	VI.NUMERAR SI ECHIVALENT DE NUMERAR LA SFARSITUL PERIOADEI (rd.13+rd.14+rd.14.1-rd.14.2-rd.14.3)	87.959.260	392.449	-1.335.750	59.638.945						16.596.371	674.109	2.846.345	76.027		7.543.814

Conducatorul institutiei

Conducatorul compartimentului financiar- contabil

Viza trezoreriei



SITUATIA FLUXURILOR DE TREZORERIE

31.03.2016

pag.: 1 - lei -

COD	DENUMIRE INDICATORI	Total	Casa in valuta	Alte disponibilitati
04002	1. Incasari	15.076.278		15.076.278
04003	2. Plati	15.155.415		15.155.415
04004	3. Numerar net din activitatea operationala (rd.02-rd.03)	-79.137		-79.137
04006	1. Incasari	4.030.487		4.030.487
04007	2. Plati	4.030.487		4.030.487
04010	1. Incasari	42.157		42.157
04011	2. Plati	31.505		31.505
04012	3. Numerar net din activitatea de finantare (rd.10-rd.11)	10.652		10.652
04013	IV CRESTEREA (DESCRESTEREA) NETA DE NUMERAR SI ECHIVALENT DE NUMERAR (rd.04+rd.08+rd.12)	-68.485		-68.485
04014	V NUMERAR SI ECHIVALENT DE NUMERAR LA INCEPUTUL PERIOADEI	8.687.802		8.687.802
04016	2. Diferente de curs nefavorabile	543		543
04017	VI NUMERAR SI ECHIVALENT DE NUMERAR LA FINELE PERIOADEI(rd.13+14+15-16)	8.618.774		8.618.774



Conducatorul compartimentului
financiar- contabil


DISPONIBIL DIN MIJLOACE CU DESTINATIE SPECIALA

31.03.2016

- lei -

DENUMRE INDICATORI	COD	DISPONIBIL LA INCEPUTUL ANULUI	INCASARI	PLATI	DISPONIBIL LA SFARSITUL PERIOADEI
TOTAL (rd.02 la 15)	05001	247.150	24.562	76.191	195.521
- Sume primite ca donatii si sponsorizari (ct.5500101,ct.5500102/analitice distincte)	05002	114.507		64.831	49.676
- Garantii materiale retinute gestionarilor conform Legii nr.22/1969 (ct.5500101,ct.5500102/analitice distincte)	05003	132.643	24.562	11.360	145.845

Conducatorul institutiei,

Conducatorul compartimentului
financiar-contabil

Situatia platilor efectuate si a sumelor declarate pentru cota-parte aferenta cheltuielilor finantate din FEN postaderare

31.03.2016

Pag.: 1 - lei -

Cod indicator	Denumirea programului cu finantare UE	Plati efectuate de la titlul S6 si S8	din care:		Sume in curs de solictare la rambursare aferente cheltuielilor efectuate in anul curent	Sume solictate la rambursare aferente cheltuielilor efectuate in anul curent	Sume rambursate aferente cheltuielilor efectuate in anul curent	Sume neautorizate de management aferente cheltuielilor efectuate in anul curent	Prestantare dedusa din sumele rambursate aferente cheltuielilor efectuate in anul curent	Sume rezultate din nereguli aferente cheltuielilor efectuate in anul curent si ani precedenti	din care:	
			Plati efectuate pentru cota-parte FEN (alincat02)	02							03	04
10001	A		01									
	Programa din Fondul European de Dezvoltare Regionala (FER) (5601)	208.156										
10003	Programa din Fondul de Coeziune (FC) (5603)	36.698										
10017	Mecanismul Financiar SEE (5617)	56.661										
10040	Total (codul la 39.2)	301.515										

Conducatorul institutiei



Conducatorul compartimentului financiar-contabil

Situatia platilor efectuate si a sumelor declarate pentru cota-parte aferenta cheltuielilor finantate din FEN postaderare

31.03.2016

Pag.: 1 - lei -

Cod indicator	Denumirea programului cu finantare UE	Plati efectuate de la titlul S6 si S8	din care:		Suma in curs de solicitare la rambursare aferenta cheltuielilor efectuate in anul curent	Suma solicitata la rambursare aferenta cheltuielilor efectuate in anul curent	Suma rambursate aferente cheltuielilor efectuate in anul curent	Suma neautorizate de management aferente cheltuielilor efectuate in anul curent	Prestantare deducta din sumele solicitate la rambursare aferente cheltuielilor efectuate in anul curent	Suma rezultate din nereguli aferente cheltuielilor efectuate in anul curent si ani precedenti	din care:	
			Plati efectuate pentru cota-parte FEN (alinea(2))	02							03	04
0700	A	01										
07040	Programe din Fondul European de Dezvoltare Regionala (FEDR) (5601) Total (cod01 la 39.2)	247.660 247.660										

Conducatorul institutiei

Conducatorul compartimentului financiar- contabil



Situatia platilor efectuate si a sumelor declarate pentru cota-parte aferenta cheltuielilor finantate din FEN postaderare

31.03.2016

Cod indicator	Denumirea programului cu finantare UE	Plati efectuate de la titlul S6 si S8	din care:		Plati efectuate la rambursare aferente cheltuielilor solicitate la rambursare	Sume in curs de solicitare la rambursare aferente cheltuielilor efectuate in anul curent	Sume solicitate la rambursare aferente cheltuielilor efectuate in anul curent	Sume rambursate aferente cheltuielilor efectuate in anul curent	Sume neautorizate de management aferente cheltuielilor efectuate in anul curent	Prestantare dedusa din sumele rambursate aferente cheltuielilor efectuate in anul curent	Sume rezultate din nereguli aferente cheltuielilor efectuate in anul curent si ani precedenti	din care:	
			Plati efectuate pentru cota-parte FEN (alinea02)	02								03	04
1400	A	01											
	Programe din Fondul European de Dezvoltare Regionala (FEDR) (5601)	1.209.295											
14003	Programe din Fondul de Coeziune (FC) (5603)	1.478											
14040	Total (cod01 la 39.2)	1.210.773											

Conducatorul institutiei

Conducatorul compartimentului financiar-contabil



Situatia platilor efectuate
din fonduri externe nerambursabile (FEN) postaderare (titlul 56 si titlul 58) la data de


31.03.2016

Pag.: 1 - lei -

Denumirea sursei de finantare	01	02	03	04	05	06	07	08	09	10	11
	Buget de stat (s 01-stat)	Buget local (s 02-local)	Bugetul asigurarilor sociale de stat (s 03-bass)	Bugetul asigurarilor pentru somaj (s 04-somaj)	Bugetul fondului national unic de asigurari sociale de sanatate (s05-sanatate)	Bugetul institutiilor publice si activitatilor finantate integral sau partial din venituri proprii (s10-local)	Bugetul fondurilor externe nerambursabile (s08-stat+asigurari+local)	Bugetul creditelor externe (s06-stat+local)	Bugetul creditelor interne (s07-stat+local)	Bugetul institutiilor publice si activitatilor finantate integral sau partial din venituri proprii (s20-stat+asigurari+autonome)	Bugetul institutiilor publice si activitatilor finantate integral din venituri din veneturi proprii (s10-stat+autonome)
A											
Total plati (titlul VIII cod56+ titlul X cod58) (rd.2+rd.11)		301.515						247.660	1.210.773		
Total plati (titlul VIII cod56)		301.515						247.660	1.210.773		
Bunuri si servicii (titlul II)		22.639									
Active nefinanciare (titlul XIII)		278.876						247.660	1.210.773		

Conducatorul institutiei

Conducatorul compartimentului financiar - contabil



Situatia platilor efectuate din buget si nejustificate prin bunuri, lucrari,
servicii la finele perioadei

Anexa 29

31.03.2016

pag.: 1 - lei -

COD	DENUMIREA SI SIMBOLUL CONTURILOR	SOLD LA INCEPUTUL ANULUI	SOLD LA SFARSITUL PERIOADEI
31001	1 Avansuri acordate furnizorilor(ct.2320000+2340000+ 4090101+4090102)-Total(rd.02+03)	729.272	729.272
31002	-din finantare bugetara(ct.7700000)	729.272	729.272
31007	3 Disponibilitati la alti rezidenti,garantii depuse la furnizori (ct.2670108+2670208+4610101+4610102+4610103+ 4610109+4610201+4610209)-Total(rd.08+09)din care:	56.073	744.459
31008	-din finantare bugetara(ct.7700000)	590	623.540
31009	-din alte surse de finantare	55.483	120.919
31016	6 Alte disponibilitati provenite din finantare bugetara (ct.7700000)aflate in conturi de disponibil in lei la trezorerie(ct.5580101+5590101+...etc)si in conturi de disponibil in lei si in valuta la institutii de credit din tara,mai putin dobanda incasata in cont(ct.5120102+ 5120402+5580302+5590102+5590202+...etc)		795
31017	7 Total(rd.01+04+07+10+13+16)	785.345	1.474.526

Conducatorul institutiei



Conducatorul compartimentului
financiar- contabil

[Handwritten signature]

**Situatia sumelor evidentiata in conturi in afara bilantului
rezultate din operatiuni ce decurg din administrarea veniturilor
bugetului general consolidat ***


Cod 06

-lei-

Simbol cont contabil	Denumirea contului	Cod rand	Soldul contului la inceputul anului	Soldul contului la sfarsitul perioadei
0	A	B	C	D
8047000	Valori materiale supuse sechestrului	01	176510511	176510511
8058000	Creante fiscale pentru care s-a declarat starea de insolvabilitate a debitorului	07	25070368	25070368
8039000	Alte valori in afara bilantului	08	1850727	1850727
	TOTAL (01 la 08)	09	203431606	203431607


* Se completeaza de institutiile publice care administreaza venituri ale bugetului general consolidat.

Conducatorul institutiei

Conducatorul compartimentului
financiar-contabil


DENUMIRE INDICATORI	COD	Sold la inceputul anului	Sold la finele perioadei	
			TOTAL	Din care: aferent sumelor angajate cu prevederi bugetare
PLATI RESTANTE-TOTAL (rd.150+300) din care:	40001		55.268	55.268
-sub 30 de zile(rd.151+301)	40002		55.268	55.268
PLATI RESTANTE - TOTAL SECTIUNEA DE FUNCTIONARE (rd.160+170+240+250+270+280+290) din care:	40150		55.268	55.268
-sub 30 de zile(rd.161+171+241+251+271+281+291)	40151		55.268	55.268
Plati restante catre furnizori,creditori din operatii comerciale (ct.4010100,ct.4030100,ct.4620101,ct.4620109)	40160			
(rd.161+162+163+165+166) din care:			45.297	45.297
-sub 30 de zile	40161		45.297	45.297
Plati restante fata de bugetul general consolidat (rd.171+172+173+174+175)(ct.4310100+4310200+ 4310300+4310400+4310500+4310700+4370100+ 4370200+4370300+4420300+4440000+4460000+ 4480100),din care:	40170			
-sub 30 de zile	40171		9.971	9.971
			9.971	9.971

Conducatorul institutiei

Conducatorul compartimentului
financiar contabil


DENUMIRE INDICATORI	COD	Sold la inceputul anului	Sold la finele perioadei	
			TOTAL	Din care: aferent sumelor angajate cu prevederi bugetare
PLATI RESTANTE-TOTAL (rd.150+300) din care:	51001		52.865	52.865
-sub 30 de zile(rd.151+301)	51002		52.865	52.865
PLATI RESTANTE - TOTAL SECTIUNEA DE FUNCTIONARE (rd.160+170+240+250+270+280+290) din care:	51150		52.865	52.865
-sub 30 de zile(rd.161+171+241+251+271+281+291)	51151		52.865	52.865
Plati restante catre furnizori,creditori din operatii comerciale (ct.4010100,ct.4030100,ct.4620101,ct.4620109)	51160			
(rd.161+162+163+165+166) din care:			42.894	42.894
-sub 30 de zile	51161		42.894	42.894
Plati restante fata de bugetul general consolidat (rd.171+172+173+174+175)(ct.4310100+4310200+ 4310300+4310400+4310500+4310700+4370100+ 4370200+4370300+4420300+4440000+4460000+ 4480100),din care:	51170			
-sub 30 de zile	51171		9.971	9.971
			9.971	9.971

Conducatorul institutiei

Conducatorul compartimentului
financiar contabil

DENUMIRE INDICATORI	COD	Sold la inceputul anului	Sold la finele perioadei	
			TOTAL	Din care: aferent sumelor angajate cu prevederi bugetare
PLATI RESTANTE-TOTAL (rd.150+300) din care:	53001		2.403	2.403
-sub 30 de zile(rd.151+301)	53002		2.403	2.403
PLATI RESTANTE - TOTAL SECTIUNEA DE FUNCTIONARE (rd.160+170+240+250+270+280+290) din care:	53150		2.403	2.403
-sub 30 de zile(rd.161+171+241+251+271+281+291)	53151		2.403	2.403
Plati restante catre furnizori,creditori din operatii comerciale (ct.4010100,ct.4030100,ct.4620101,ct.4620109)	53160			
(rd.161+162+163+165+166) din care:			2.403	2.403
-sub 30 de zile	53161		2.403	2.403


Conducatorul institutiei

Conducatorul compartimentului
financiar contabil

Nr rd	Explicatie	Plati restante		Plati restante aferente programelor nationale		Plati restante aferente fondurilor externe nerambursabile postaderare****)		Plati restante aferente fondurilor externe nerambursabile preaderare(sursa08)	
		total	din care arierate 1.1	total	din care arierate 2.1	total	din care arierate 3.1	total	din care arierate 4.1
0		1		2		3		4	
		34.267		23.692					
		55.268							

Conducatorul institutiei

Conducatorul compartimentului
financiar contabil




[Handwritten signature]

Nr rd	Explicatie	Plati restante		Plati restante aferente programelor nationale		Plati restante aferente fondurilor externe nerambursabile postaderare****)		Plati restante aferente fondurilor externe nerambursabile preaderare (sursa08)	
		total	din care arierate 1.1	total	din care arierate 2.1	total	din care arierate 3.1	total	din care arierate 4.1
0		1		2		3		4	
		34.267		23.692					
		52.865							

Conducatorul institutiei


Conducatorul compartimentului
financiar contabil



Nr rd	Explicatie	Plati restante		Plati restante aferente programelor nationale		Plati restante aferente fondurilor externe nerambursabile postaderare****)		Plati restante aferente fondurilor externe nerambursabile preaderare (sursa08)	
		total	din care arierate 1.1	total	din care arierate 2.1	total	din care arierate 3.1	total	din care arierate 4.1
	0	1	1.1	2	2.1	3	3.1	4	4.1
		2403							

Conducatorul institutiei

Conducatorul compartimentului
financiar contabil



[Handwritten signature]

Situatia unor indicatori referitori la protectia copilului
si a persoanelor cu handicap
31.03.2016

pag.: 1

COD	DENUMIRE	NUMAR
08007	Asistenti personali pentru persoanele cu handicap	237
08008	Indemnizatii lunare alocate persoanelor cu handicap grav	1.352

Conducatorul institutiei
ROMANIA
PRIMĂRIA *
2
MUNICIPIUL ORADEA

Conducatorul compartimentului
financiar- contabil

[Signature]

Situatia activelor si datoriilor institutiilor publice
din administratia locala
31.03.2016


pag.: 1 - lei -

COD	DENUMIRE INDICATORI	Sold la inceputul anului	Sold la sfarsitul perioadei
18004	Numerar in lei in casieria institutiilor publice locale si ale institutiilor publice de subordonare locala,(ct.5310101)		392.449
18005	Disponibilitati in lei ale institutiilor publice locale si ale institutiilor publice de subordonare locala, la trezorerii (ct.5100000+5120101+5120501+5150101+5150103+5150500+5150600+5160101+5160301+5160302+5170101+5170301+5170302+5210100+5210300+5280000+5290201+5290301+5290400+5290901+5500101+ 5520000+5550101+5570101+5580101+5580201+5600101+5600300+5610101+5610300+5620101+5620300-7700000), din care:	37.614.541	86.230.061
180051	Disponibilitati in lei din imprumuturi interne si externe contractate de autoritatile administratiei publice locale (ct.5160101)		1.534.461
18008	Total (in baze cash) (rd.04+05)	37.614.541	86.622.510
18010	Total (in baze accrual)(rd.08+09)	37.614.541	86.622.510
18022	Avansuri de trezorerie, acordate in lei (ct.5420100)	45	23.756
18023	Alte valori (ct.5320100+5320200+5320300+5320400+5320500+5320600+5320800)	883.719	283.493
18032	Disponibilitati ale institutiilor publice locale si ale institutiilor de subordonare locala la institutiile de credit rezidente (ct.5110101+5110102+5120102+5120402+5120502+5150102+5150202+5160102+5160202+5170102+5170202+5290202+5290302+5290902+5500102+5550102+5550202+5570202+5580102+5580302+5600102+5600103+5610102+5610103+5620102+5620103), din care:	8.012.367	7.943.339
18036	Total (in baze cash) (rd.32+35)	8.012.367	7.943.339
18038	Total (in baze accrual) (rd.36+37)	8.012.367	7.943.339
18039	Depozite ale institutiilor publice la institutiile de credit rezidente (ct.5150302+5600402+5620402)	675.435	675.435
18041	Total (in baze accrual) (rd.39+40)	675.435	675.435
18051	Disponibilitati ale institutiilor publice aflate la alti rezidenti (terti) (ct.4610109+4610209+2670108+2670208)	56.073	744.459
18052	Total (in baze cash) (rd.51)	56.073	744.459
18131	Actiuni necotate detinute de autoritatile locale la societati nefinanciare (ct.2600200-2960102)(S11)	70.560.198	70.865.053
18134	Total (la valoarea contabila neta (la valoarea de intrare mai putin ajustarile cumulate pentru pierderea de valoare) (rd.131+132+133)	70.560.198	70.865.053
18141	Participatiile autoritatilor locale la alte societati care nu sunt organizate pe actiuni (regii autonome,srl,comandita, etc.) (ct.2600300-2960103)	1.050	1.050
18142	Total (la valoarea de intrare mai putin ajustarile cumulate pentru pierderea de valoare) (rd.141)	1.050	1.050
18157	Creante comerciale necurente legale de livrari de bunuri si servicii de catre autoritatile locale sau de institutii subordonate acestora (ct.4110201+4110208+4130200+4610201-4910200-4960200) Total (rd.158+159+160+164) din care:	5.668.876	5.660.631
18158	- de la populatie(gospodariile populatiei)(S14)	905	
18159	- de la societati nefinanciare (S11),	4.520	4.497
18160	- de la institutiile publice, din care:(rd.161+162+163)	5.663.451	5.656.134
18162	- Administratia locala (exclusiv fondurile de securitate sociala)(S1313)	7.317	
18163	- Fonduri de securitate sociala (S1314)	5.656.134	5.656.134
18165	Creante comerciale curente legate de livrari de bunuri si servicii de catre autoritatile locale sau de institutii subordonate acestora(ct.2320000+2340000+4090101+4090102+4110101+4110108+4130100+4180000+4610101-4910100-4960100) Total(rd.166+167+168+172)din care de la:	59.095.521	60.644.565
18166	-de la gospodariile populatie (S14)	5.007.941	2.802.407

COD	DENUMIRE INDICATORI	Sold la inceputul anului	Sold la sfarsitul perioadei
18167	-de la societati nefinanciare (S11)	33.591.968	36.577.613
18168	-de la institutiile publice, din care: (rd.169+170+171)	20.495.612	21.264.545
18169	-Administratia centrala(exclusiv fondurile de securitate sociala)(S1311)	53.407	285.794
18170	-Administratia locala (exclusiv fondurile de securitate sociala)(S1313)	32.935	88.571
18171	-Fonduri de securitate sociala(S1314)	20.409.270	20.890.180
181711	-din care: creantele unitatilor sanitare cu paturi fata de Casele de Sanatate	20.353.787	20.890.180
18176	1.Creante ale bugetului local (ct.4640000-4970000). Total (rd.177+178+179+183), din care:	108.332.128	243.021.709
18177	- de la gospodariile populatie (S14)	108.332.128	243.021.709
18185	Total creante (rd.176+184)	108.332.128	243.021.709
18191	Sume de primit de la Autoritatea de Certificare / Autoritatile de Management / Agentiile de Plati - FONDURI EXTERNE NERAMBURSABILE POSTADERARE (ct.4580301)	43.590.868	114.560.985
18203	1.Sume datorate tertilor reprezentand garantii si cautiuni aflate in conturile institutiilor publice (ct.4280101+4280201+4620101+4620109).Total (rd.204+205+206), din care:	3.185.270	3.089.596
18204	- salariatilor (gospodariile populatiei)(S143)	94.191	120.439
18205	- societati nefinanciare (S11)	3.091.079	2.969.157
18262	Credite pe termen scurt contractate de autoritatile locale si institutii din subordinea acestora (ct.1620100+1630100+1670101+1670103+ 1670109+5190101+5190102+5190106+5190180). Total (rd.263+264+265+265.1), din care acordate de:		6.000
18264	- Alti rezidenti (Alti intermediari financiari,exclusiv societatile de asigurare si fondurile de pensii,Auxiliari financiari, Societati de asigurare, Fondurile de pensii (S125,S126,S128,S129)		6.000
182671	Sume primite din excedentul anului precedent pentru acoperirea golurilor temporare de casa si pentru finantarea cheltuielilor sectiunii de dezvoltare (ct.5190107+5190190)		342.529
18268	Total(in baze cash)(rd.262+266+267+267.1)		348.529
18275	Total (in baze accrual) (cash+dobanzi) (rd.268+274)		348.529
18286	Credite pe termen lung primite (contractate, garantate, asimilate,etc) de institutiile publice locale (ct.1620200+1630200+1670201+1670202+1670203+1670209).Total (rd.287+288+289+289.1) din care acordate de:	469.985.384	449.665.125
18287	- Societati care accepta depozite, exclusiv banca centrala (S122)	469.985.384	449.665.125
18290	Total (in baze cash)(rd.286)	469.985.384	449.665.125
18312	Datorii comerciale necurente legale de livrari de bunuri si servicii (ct.4010200+4030200+4040200+4050200+4620201). Total (rd.313+314+318+319), din care catre:	647.485	224.845
18313	- Societati nefinanciare(S11)	647.485	224.845
18320	Datorii comerciale curente legate de livrari de bunuri si servicii (ct.4010100+4030100+ 4040100+4050100+4080000+4190000+4620101). Total (rd.321+322+326+327) din care catre:	31.735.850	35.465.345
18321	-Societati nefinanciare (S11)	31.693.314	35.292.197
18322	-Instituti publice, din care:(rd.323+324+325)	20.568	28.676
18323	-Administratia centrala (exclusiv fondurile de securitate sociala) (S1311)		960
18324	-Administratia locala (exclusiv fondurile de securitate sociala) (S1313)	20.568	27.716
18326	- Alti rezidenti (Alti intermediari financiari,exclusiv societatile de asigurare si fondurile de pensii,Auxiliari financiari, Societati de asigurare, Fondurile de pensii (S125,S126,S128,S129)	21.968	144.467
18327	- Nerezidenti(State membre si institutii si organisme ale Uniunii Europene,		

COD	DENUMIRE INDICATORI	Sold la inceputul anului	Sold la sfarsitul perioadei
	State nonmembre si organizatii internationale nerezidente ale Uniunii Europene)(S21,S22)		5
18331	Datoriile institutiilor publice din administratia locala catre bugete (ct.4420300+4310100+4310200+4310300+4310400+4310500+4310700+4370100+4370200+4370300+4420800+4440000+4460000+4480100)	49.926.176	10.635.432
18332	Salariile angajatilor (ct.4210000+4230000+4260000+4270100+4270300+4280101)	15.828.196	15.848.823
18333	Alte drepturi cuvenite altor categorii de persoane (ct.4260000+4270200+4270300+4290000+4380000)	210.876	337.864
18335	Total (rd.331+332+333+334)	65.965.248	26.822.119
18341	Avansuri primite de la Autoritatile de Certificare / Autoritatile de Management / Agentiile de Plati - FORNDURI EXTERNE NERAMBURSABILE POSTADERARE SI FONDURI DE LA BUGET(ct.4580501+4580502)	1.724.999	1.687.638
183421	Provizioane necurente (ct.1510201+1510202+1510203+1510204+1510208), din care:	20.835.581	20.835.581
183423	Provizioane necurente,constituite conform OUG71/2009 si OG17/2012 reprezentand drepturi salariale castigate in instanta (ct.1510203)	20.835.581	20.835.581
18343	Provizioane curente (ct.1510101+1510102+1510103+1510104+1510108), din care:	1.978.819	1.978.819
183432	Provizioane curente,constituite conform OUG71/2009 si OG17/2012 reprezentand drepturi salariale castigate in instanta (ct.1510103)	1.978.819	1.978.819

Conducatorul institutiei

Conducatorul compartimentului
financiar- contabil

Capi- tol	Sub- capi- tol	Pa- ra- gra- ful	Ar- ti- col	Al- ne- at	Denumire indicator	Prevederi anuale aprobrate la finele perioadei de raportare	Prevederi bugetare trimestriale cumulate	Drepturi constatate		Incasari realizate	Stingeri pe alte cai decat incasari	Drepturi constatate de incasat	
								Total, din care:	din anii precedenti				
A						1	2	3=4+5	4	5	6	7	8=3-6-7
0					BIHOR								
0001	02				TOTAL VENITURI-BUGET LOCAL	561.799.030	146.911.530	392.847.341	108.332.127	284.515.214	149.825.633		243.021.708
0002					I. VENITURI CURENTE	453.024.600	123.983.070	375.046.437	108.332.127	266.714.310	132.024.729		243.021.708
0003					A. VENITURI FISCALE	403.018.020	112.883.300	338.187.333	83.780.068	254.407.265	121.247.126		216.940.207
0004					A1. IMPOZIT PE VENIT, PROFIT SI CASTIGURI DIN CAPITAL	162.648.000	36.691.210	40.042.534		40.042.534	40.042.534		
0005	02				A1.1 IMPOZIT PE VENIT, PROFIT SI CASTIGURI DIN CAPITAL DE LA PERSOANE JURIDICE	2.300.000	700.000	193.861		193.861	193.861		
0102					IMPOZIT PE PROFIT	2.300.000	700.000	193.861		193.861	193.861		
	01				Impozit pe profit de la agentii economice	2.300.000	700.000	193.861		193.861	193.861		
0300	02				A1.2 IMPOZIT PE VENIT, PROFIT SI CASTIGURI DIN CAPITAL DE LA PERSOANE FIZICE	160.348.000	35.991.210	39.848.058		39.848.058	39.848.058		
0302					IMPOZIT PE VENIT	4.000.000	1.100.000	1.115.356		1.115.356	1.115.356		
	18				Impozitul pe veniturile din transferul proprietatilor imobiliare din patrimoniul personal	4.000.000	1.100.000	1.115.356		1.115.356	1.115.356		
0402					COTE SI SUME DEFALCATE DIN IMPOZITUL PE VENIT	156.348.000	34.891.210	38.732.702		38.732.702	38.732.702		
0402	01				Cote defalcate din impozitul pe venit	154.250.000	34.366.710	38.190.017		38.190.017	38.190.017		
	04				Sume alocate din cotele defalcate din impozitul pe venit pentru echilibrarea bugetelor locale								
0500	02				A1.3 ALTE IMPOZITE PE VENIT, PROFIT SI CASTIGURI DIN CAPITAL	2.098.000	524.500	542.685		542.685	542.685		
								615		615			

Capi- tol	Sub- capi- tol	Pa- ra- gra- ful	Gru- pa / Titlu	Ar- fi- col	Ali- ne- at	Denumire indicator	Prevederi anuale aprobrate la finele perioadei de raportare	Prevederi bugetare trimestriale cumulate	Drepturi constatate			Incasari realizate	Stingeri pe alte cai decat incasari	Drepturi constatate de incasat	
									Total, din care:	din anii precedenti	din anul curent				
A							I	2	3=4+5	4	5	6	7	8=3-6-7	
0502						B									
						ALTE IMPOZITE PE VENIT, PROFIT SI CASTIGURI DIN CAPITAL									
0502	50					Alte impozite pe venit, profit si cistiguri din capital	68.500.000	23.250.000	615	615	615	615			
0700	02					A3 IMPOZITE SI TAXE PE PROPRIETATE	68.500.000	23.250.000	218.478.303	67.171.545	151.306.758	27.350.479			191.127.824
0702						IMPOZITE SI TAXE PE PROPRIETATE	68.500.000	23.250.000	218.478.303	67.171.545	151.306.758	27.350.479			191.127.824
	01					Impozit si taxa pe cladiri	44.000.000	15.700.000	185.139.011	54.627.188	130.511.823	17.723.577			167.415.434
						Impozit pe cladiri de la persoane fizice	18.500.000	6.200.000	22.320.357	3.793.440	18.526.917	10.714.800			11.605.557
0702	01	02				Impozit si taxa pe cladiri de la persoane juridice	25.500.000	9.500.000	162.818.654	50.833.748	111.984.906	7.008.777			155.809.877
0702	02					Impozit si taxa pe teren	17.000.000	5.500.000	29.475.041	11.717.724	17.757.317	7.115.500			22.359.541
						Impozit pe terenuri de la persoane fizice	7.500.000	2.500.000	10.258.344	2.552.408	7.705.936	4.661.757			5.596.587
0702	02	02				Impozit si taxa pe teren de la persoane juridice	9.500.000	3.000.000	19.216.697	9.165.316	10.051.381	2.453.743			16.762.954
0702	03					Taxe judiciare de timbru si alte taxe de timbru	2.500.000	550.000	841.541	154.991	686.550	638.498			203.043
0702	50					Alte impozite si taxe pe proprietate	5.000.000	1.500.000	3.022.710	671.642	2.351.068	1.872.904			1.149.806
1000	02					A4 IMPOZITE SI TAXE PE BUNURI SI SERVICII	171.870.020	52.942.090	79.666.496	16.608.523	63.057.973	53.854.113			25.812.383
1102						SUME DEFALCATE DIN TVA	153.010.020	46.212.090	45.881.096		45.881.096				
						Sume defalcate din taxa pe valoarea adaugata pentru finantarea cheltui- lilor descentralizate la nivelul comunelor, oraselor, municipiilor, sectoarelor si Municipiului Bucuressti	144.704.020	39.261.000	39.261.000		39.261.000	39.261.000			

Capi- tol	Sub- pa- ra- gra- ful	Pa- ra- gra- ful	Al- ne- at	Denumire indicator	Prevederi anuale aprobate la finele perioadei de raportare	Prevederi bugetare trimestriale cumulate	Drepturi constatate		Incasari realizate	Stingeri pe alte cai decat incasari	Drepturi constatate de incasat	
							Total, din care:	din anii precedenti				
A				B	1	2	3=4+5	4	5	6	7	8=3-6-7
1102	06			Sume defalcate din taxa pe valoarea adaugata pentru echilibrarea bugetelor locale	7.528.090	6.754.090	6.620.096		6.620.096			
1102	09			Sume defalcate din taxa pe valoarea adaugata pentru finantarea invatamantului particular sau confesional acreditat	777.910	197.000						
1202				ALTE IMPOZITE SI TAXE GENERALE PE BUNURI SI SERVICII								
1202	07			Taxe hoteliere			199.810	92.084	107.726		110.899	88.911
1502				TAXE PE SERVICII SPECIFICE			199.810	92.084	107.726		110.899	88.911
	01			Impozit pe spectacole	140.000	50.000	59.747	18.043	41.704		26.780	32.967
1602				TAXE PE UTILIZAREA BUNURILOR, AUTORIZAREA UTILIZARII BUNURILOR SAU PE DESFASURAREA DE ACTIVITATI	140.000	50.000	59.747	18.043	41.704		26.780	32.967
1602	02			Impozit pe mijloacele de transport	18.720.000	6.680.000	33.525.843	16.498.396	17.027.447		7.835.338	25.690.505
	01			Impozit pe mijloacele de transport detinute de persoane fizice*)	18.000.000	6.500.000	32.165.609	15.823.367	16.342.242		7.484.745	24.680.864
1602	02			Impozit pe mijloace de transport detinute persoane de juridice*)	10.000.000	4.000.000	17.249.562	7.736.078	9.513.484		4.898.590	12.350.972
1602	03			Taxe si tarife pentru eliberarea de licente si autorizatii de functionare	8.000.000	2.500.000	14.916.047	8.087.289	6.828.758		2.586.155	12.329.892
2900	02			C. VENITURI NEFISCALE	720.000	180.000	1.360.234	675.029	685.205		350.593	1.009.641
3000				C.I. VENITURI DIN PROPRIETATE	50.006.580	11.099.770	36.859.104	24.552.059	12.307.045		10.777.603	26.081.501
3002				VENITURI DIN PROPRIETATE	20.002.000	4.700.000	4.500.937	21.844	4.479.093		4.407.431	93.506
	05			Venituri din concesiuni si inchirieri	20.002.000	4.700.000	4.500.937	21.844	4.479.093		4.407.431	93.506
					18.702.000	4.000.000	4.500.937	21.844	4.479.093		4.407.431	93.506

Capi- tol	Sub- ra- pa- to- l	Pa- ra- gra- ful	Gr- pa- fi- col	Al- ne- at	Denumire indicator	Prevederi anuale aprobate la finele perioadei de raportare	Prevederi bugetare trimestriale cumulate	Drepturi constatate			Incasari realizate	Stingeri pe alte cai decat incasari	Drepturi constatate de incasat
								Total, din care:	din anii precedenti	din anul curent			
A					B	1	2	3=4+5	4	5	6	7	8=3-6-7
3002	05	30			Alte venituri din concesiuni si inchirieri de catre institutiile publice	18.702.000	4.000.000	4.500.937	21.844	4.479.093	4.407.431		93.506
3002	08				Venituri din dividende	1.300.000	700.000						
			02		Venituri din dividende de la alti platitori	1.300.000	700.000						
3300	02				CZ. VANZARI DE BUNURI SI SERVICII	30.004.580	6.399.770	32.358.167	24.530.215	7.827.952	6.370.172		25.987.995
3302					VENITURI DIN PRESTARILE SERVICIILOR SI ALTE ACTIVITATI								
3302	08				Venituri din prestari de servicii	9.498.780	1.125.070	951.653	7.091	944.562	944.351		7.302
			10		Contributia parintilor sau sustinatorilor legali pentru intretinerea copiilor in crese	3.505.200	974.070	796.326	4.191	792.135	791.924		4.402
3302	12				Contributia persoanelor beneficiare ale cantinelor de ajutor social	600.000	150.000	151.545		151.545	151.545		
3302	28				Venituri din recuperarea cheltuielilor de judecata, imputatii si despagubiri	4.000	1.000	882		882	882		
3302	50				Alte venituri din prestari de servicii si alte activitati	5.389.580		2.900	2.900				2.900
3402					VENITURI DIN TAXE ADMINISTRATIVE, ELIBERARI PERMISE	3.300.000	800.000	854.616		854.616	854.616		
3402	02				Taxe extrajudiciare de timbru	3.300.000	800.000	854.616		854.616	854.616		
3502					AMENZI, PENALITATI SI CONFISCARI	12.500.000	2.700.000	28.808.976	24.470.234	4.338.742	2.916.117		25.892.859
			01		Venituri din amenzi si alte sanctiuni aplicate potrivit dispozitiilor legale								
3502	01				Venituri din amenzi si alte sanctiuni aplicate de catre alte institutii de	11.500.000	2.500.000	22.082.124	17.731.179	4.350.945	2.694.466		19.387.658

Capi- tot	Sub- capi- tot	Pa- ra- gra- ful	Pa- gru- pa- titlu	Ar- ti- col	Ali- ne- at	Denumire indicator	Prevederi anuale aprobrate la finele perioadei de raportare	Prevederi bugetare trimestriale cumulate	Drepturi constatate			Incasari realizate	Singeri pe alte cai decat incasari	Drepturi constatate de incasat	
									Total, din care:	din anii precedenti	din anul curent				
A							1	2	3=4+5	4	5	6	7	8=3-6-7	
						B									
						specialitate	11.500.000	2.500.000	22.082.124	17.731.179	4.350.945	2.694.466			19.387.658
3502	50					Alte amenzi, penalizati si confiscari	1.000.000	200.000	6.726.852	6.739.055	-12.203	221.651			6.505.201
3602						DIVERSE VENITURI	4.686.800	1.755.700	1.723.928	52.890	1.671.038	1.636.094			87.834
	06					Taxe speciale	2.700.000	700.000	421.023	6.471	414.552	414.426			6.597
	23					Taxa de reabilitare termica			17.409	11.974	5.435				17.409
	31					Contributia asociatiei de proprietari pentru lucrarile de reabilitare termica	340.100	76.000	146.854		146.854	146.854			
3602	32					Sume provenite din finantarea bugetara a anilor precedenti	646.700	579.700	631.171		631.171	631.171			
3602	32	02				Sume provenite din finantarea bugetara a anilor precedenti, aferente sectiunii de dezvoltare	530.000	530.000	549.048		549.048	549.048			
3602	32	03				Sume provenite din finantarea bugetara a anilor precedenti, aferente sectiunii de functionare	116.700	49.700	82.123		82.123	82.123			
3602	50					Alte venituri	1.000.000	400.000	507.471	34.445	473.026	443.643			63.828
3702						TRANSFERURI VOLUNTARE, ALTELE DECAT SUBVENTIILE	19.000	19.000	18.994		18.994	18.994			
3702	01					Donatii si sponsorizari	19.000	19.000	18.994		18.994	18.994			
	03					Varsaminte din sectiunea de functionare pentru finantarea sectiunii de dezvoltare a bugetului local(cu semnul minus)	-88.793.930	-9.493.160	-25.000		-25.000	-25.000			
3702	04					Varsaminte din sectiunea de functionare	88.793.930	9.493.160	25.000		25.000	25.000			
3900	02					II. VENITURI DIN CAPITAL	610.420	610.420	795.170		795.170	795.170			
3902						VENITURI DIN VALORIFICAREA UNOR BUNURI Venituri din vanzarea unor bunuri	610.420	610.420	795.170		795.170	795.170			

Capi- tol	Sub- capi- tol	Pa- ra- gra- ful	Gr- pa / Titlu	Ar- ti- col	Al- ne- at	Denumire indicator	Prevederi anuale aprobate la finele perioadei de raportare		Prevederi bugetare trimestriale cumulate	Drepturi constatate			Incasari realizate	Stingeri pe alte cai decat incasari	Drepturi constatate de incasat
							I	2		Total, din care:	din anii precedenti	din anul curent			
A							1	2	3=4+5	4	5	6	7	8=3-6-7	
4502						in invamantul de masa	1.221.140	1.221.140	447.764	447.764	447.764	447.764			
						SUME PRIMITE DE LA UE/ALTI DONATORI IN CONTUL PLATILOR EFECTUATE SI PREFINANATARI	102.837.670	19.947.700	12.372.176	12.372.176	12.372.176	12.372.176			
4502	01					Fondul european de Dezvoltare Regionala	57.033.180	10.147.000	12.372.176	12.372.176	12.372.176	12.372.176			
		02				Sume primite in contul platilor efectuate in anii anteriori	57.033.180	10.147.000	12.409.209	12.409.209	12.409.209	12.409.209			
4502	01	03				Prefinantare	30.000.000	5.000.000	-37.033	-37.033	-37.033	-37.033			
		03				Fondul de Coeziune	30.000.000	5.000.000							
		02				Sume primite in contul platilor efectuate in anii anteriori	15.804.490	4.800.700							
4502	17					Mecanismul financiar SEE	15.804.490	4.800.700							
		03				Prefinantare		4.800.700							

CONTUL DE EXECUTIE AL BUGETULUI LOCAL - VENITURI
SECTIUNEA DE DEZVOLTARE
31.03.2016

Pag. 1 -lei-

Capi- tol	Sub- pa- ra- gra- ful	Pa- ru- pa / Titlu col	Ali- fi- col	Denumire indicator	Prevederi anuale aprobate la finele perioadei de raportare	Prevederi bugetare trimestriale cumulate	Drepturi constatate			Incasari realizate	Stingeri pe alte cai decat incasari	Drepturi constatate de incasat
							Total, din care:	din anii precedenti	din anul curent			
A					1	2	3=4+5	4	5	6	7	8=3-6-7
0001	02			TOTAL VENITURI-BUGET LOCAL	196.751.320	31.683.980	17.992.486	11.974	17.980.512	17.975.077		17.409
3602				DIVERSE VENITURI	870.100	606.000	713.311	11.974	701.337	693.902		17.409
23				Taxa de reabilitare termica			17.409	11.974	5.435			17.409
31				Contributia asociatiei de proprietari pentru lucrarile de reabilitare termica	340.100	76.000	146.854		146.854	146.854		
32				Sume provenite din finantarea bugetara a anilor precedenti	530.000	530.000	549.048		549.048	549.048		
02				Sume provenite din finantarea bugetara a anilor precedenti, aferente sectiunii de dezvoltare	530.000	530.000	549.048		549.048	549.048		
3702				TRANSFERURI VOLUNTARE, ALTELE DECAT SUBVENTIILE	88.793.930	9.493.160	25.000		25.000	25.000		
04				Varsaminte din sectiunea de functionare	88.793.930	9.493.160	25.000		25.000	25.000		
3902				VENITURI DIN VALORIFICAREA UNOR BUNURI	610.420	610.420	795.170		795.170	795.170		
07				Venituri din vanzarea unor bunuri aparținând domeniului privat al statului sau al unitatilor administrative- teritoriale	610.420	610.420	795.170		795.170	795.170		
4202				SUBVENTII DE LA BUGETUL DE STAT	3.639.200	1.026.700	4.086.829		4.086.829	4.086.829		
12				Subventii pentru reabilitarea termica a cladirilor de locuit	850.170	190.000						
20				Subventii de la bugetul de stat catre bugetele locale necesare sustinerii derularii proiectelor finantate din fonduri externe nerambursabile(FEN) postaderare	2.789.030	836.700	4.086.829		4.086.829	4.086.829		

Capi- tol	Sub- capi- tol	Pa- ra- gra- ful	Gr- pa/ Titlu col at	Ali- ne- at	Denumire indicator	Prevederi bugetare anuale aprobrate la finele perioadei de raportare	Prevederi bugetare trimestriale cumulate	Drepturi constatate			Incasari realizate	Stingeri pe alte cai decat incasari	Drepturi constatate de incasat
								Total, din care:	din anii precedenti	din anul curent			
A					B	1	2	3=4+5	4	5	6	7	8=3-6-7
4502					SUME PRIMITE DE LA UE/ALTI DONATORI IN CONTUL PLATILOR EFECTUATE SI PREFINANȚARI								
	01				Fondul european de Dezvoltare Regionala	102.837.670	19.947.700	12.372.176	12.372.176	12.372.176	12.372.176		
		02			Sume primite in contul platilor efectuate in anii anteriori	57.033.180	10.147.000	12.372.176	12.372.176	12.372.176	12.372.176		
		03			Prefinantare	57.033.180	10.147.000	12.409.209	12.409.209	12.409.209	12.409.209		
		03			Fondul de Coeziune	30.000.000	5.000.000	-37.033	-37.033	-37.033	-37.033		
		02			Sume primite in contul platilor efectuate in anii anteriori	30.000.000	5.000.000						
	17				Mecanismul financiar SEE	15.804.490	4.800.700						
					Prefinantare	15.804.490	4.800.700						

Capi- tol	Sub- capi- tol	Pa- ra- gra- ful	Ar- pa / fi- col	Ali- ne- at	Denumire indicator	Prevederi anuale aprobate la finele perioadei de raportare	Prevederi bugetare trimestriale cumulate	Drepturi constatate		Incasari realizate	Stingeri pe alte cai decat incasari	Drepturi constatate de incasat	
								Total, din care:	din anii precedenti				
A						1	2	3=4+5	4	5	6	7	8=3-6-7
0502					B CASTIGURI DIN CAPITAL								
50					Alte impozite pe venit, profit si cistiguri din capital			615	615	615			
0700	02				A3 IMPOZITE SI TAXE PE PROPRIETATE	68.500.000	23.250.000	218.478.303	67.171.545	151.306.758	27.350.479		191.127.824
0702					IMPOZITE SI TAXE PE PROPRIETATE	68.500.000	23.250.000	218.478.303	67.171.545	151.306.758	27.350.479		191.127.824
	01				Impozit si taxa pe cladiri	44.000.000	15.700.000	185.139.011	54.627.188	130.511.823	17.723.577		167.415.434
	01				Impozit pe cladiri de la persoane fizice	18.500.000	6.200.000	22.320.357	3.793.440	18.526.917	10.714.800		11.605.557
	02				Impozit si taxa pe cladiri de la persoane juridice	25.500.000	9.500.000	162.818.654	50.833.748	111.984.906	7.008.777		155.809.877
	02				Impozit si taxa pe teren	17.000.000	5.500.000	29.475.041	11.717.724	17.757.317	7.115.500		22.359.541
	01				Impozit pe terenuri de la persoane fizice	7.500.000	2.500.000	10.258.344	2.552.408	7.705.936	4.661.757		5.596.587
	02				Impozit si taxa pe teren de la persoane juridice	9.500.000	3.000.000	19.216.697	9.165.316	10.051.381	2.453.743		16.762.954
	03				Taxe judiciare de timbru si alte taxe de timbru	2.500.000	550.000	841.541	154.991	686.550	638.498		203.043
	50				Alte impozite si taxe pe proprietate	5.000.000	1.500.000	3.022.710	671.642	2.351.068	1.872.904		1.149.806
1000	02				A4 IMPOZITE SI TAXE PE BUNURI SI SERVICII	171.870.020	52.942.090	79.666.496	16.608.523	63.057.973	53.854.113		25.812.383
1102					SUME DEFALCATE DIN TVA	153.010.020	46.212.090	45.881.096		45.881.096			
	02				Sume defalcate din taxa pe valoarea adaugata pentru finantarea cheltuielilor descendralizate la nivelul comunelor,oraselor, municipiilor, sectoarelor si Municipiului Bucuresti								
	06				Sume defalcate din taxa pe valoarea	144.704.020	39.261.000	39.261.000		39.261.000	39.261.000		

Capi- fol	Sub- capi- fol	Pa- ra- gra- ful	Ar- ti- fi- col	Ali- ne- at	Denumire indicator	Prevederi bugetare anuale aprobrate la finele perioadei de raportare	Prevederi bugetare trimestriale cumulate	Drepturi constatate			Incasari realizate	Stingeri pe alte cai decat incasari	Drepturi constatate de incasat	
								Total, din care:	din anii precedenti	din anul curent				
A						1	2	3=4+5	4	5	6	7	8=3-6-7	
3002	05	30			B									
	08				inchirieri de catre institutiile publice	18.702.000	4.000.000	4.500.937	21.844	4.479.093	4.407.431			93.506
		02			Venituri din dividende	1.300.000	700.000							
					Venituri din dividende de la alti plaitori	1.300.000	700.000							
3300	02				C2. VANZARI DE BUNURI SI SERVICII	-59.659.450	-3.699.390	31.619.856	24.518.241	7.101.615	5.649.270			25.970.586
3302					VENITURI DIN PRESTARI DE SERVICII SI ALTE ACTIVITATI	9.498.780	1.125.070	951.653	7.091	944.562	944.351			7.502
	08				Venituri din prestari de servicii	3.505.200	974.070	796.326	4.191	792.135	791.924			4.402
	10				Contributia parintilor sau sustinatorilor legali pentru intretinerea copiilor in crese	600.000	150.000	151.545		151.545	151.545			
	12				Contributia persoanelor beneficiare ale cantinelor de ajutor social	4.000	1.000	882		882	882			
	28				Venituri din recuperarea cheltuielilor de judecata, imputatii si despagubiri			2.900	2.900					2.900
	50				Alte venituri din prestari de servicii si alte activitati	5.389.580								
3402					VENITURI DIN TAXE ADMINISTRATIVE, ELIBERARI PERMISE	3.300.000	800.000	854.616		854.616	854.616			
	02				Taxe extrajudiciare de timbru	3.300.000	800.000	854.616		854.616	854.616			
3502	01				AMENZI, PENALITATI SI CONFISCARI	12.500.000	2.700.000	28.808.976	24.470.234	4.338.742	2.916.117			25.892.859
					Venituri din amenzi si alte sanctiuni aplicate potrivit dispozitiilor legale	11.500.000	2.500.000	22.082.124	17.731.179	4.350.945	2.694.466			19.387.658
		02			Venituri din amenzi si alte sanctiuni aplicate de catre alte institutii de specialitate	11.500.000	2.500.000	22.082.124	17.731.179	4.350.945	2.694.466			19.387.658

Capi- tot	Sub- tot	Pa- ra- graf	Gru- pa / Titlu	Ar- ti- col	Al- ne- at	Denumire indicator	Credite de angajament	Credite bugetare		Angajamente bugetare	Angajamente legale	Plati efectuate	Angajamente legale de planit de planit	Cheltuieli efective	
								anuale aprobrate la finele perioadei de raportare	trimestriale cumulate						
A						B	1	2	3	4	5	6	7=5-6	8	
						Finantarea externa nerambursabila									
	56	01	02			Cheltuieli neeligibile	3.980.773	71.500	71.500	71.500	66.396	66.396			27.353
	56	01	03			CHELTUIELI DE CAPITAL	24.227.064	16.850.720	3.995.150	16.592.320	13.349.964	1.563.356	11.786.608		-947
	70					TITLUL XIII ACTIVE NEFINANCIARE	24.227.064	16.850.720	3.995.150	16.592.320	13.349.964	1.563.356	11.786.608		492.459
	71	01				Active fixe	24.227.064	11.915.720	2.720.150	11.657.320	8.515.958	943.044	7.572.914		492.459
	71	01	01			Constructii									311.082
	71	01	02			Masini, echipamente si mijloace de transport									96.785
	71	01	03			Mobilier, aparatura birou si alte active corporale		250.000	100.000	250.000					68.406
	71	01	30			Alte active fixe									
	71	03				Reparatii capitale aferente activelor fixe	24.227.064	11.665.720	2.620.150	11.407.320	8.515.958	943.044	7.572.914		16.186
	79					OPERATIUNI FINANCIARE		4.935.000	1.275.000	4.935.000	4.834.006		4.213.694		
	81					TITLUL XVII RAMBURSARI DE CREDITE		20.284.410	1.260.810	293.260	293.260	293.260			
	81	04				Rambursarea imprumuturilor contractate pentru finantarea proiectelor cu finantare UE		20.284.410	1.260.810	293.260	293.260	293.260			
7402						PROTECTIA MEDIULUI	15.953.821	21.699.260	19.441.320	19.915.921	16.399.250	260.322	16.138.928		246.062
	01					CHELTUIELI CURENTE	15.953.821	20.928.320	19.441.320	19.144.981	15.846.801	260.322	15.586.479		224.100
	55					TITLUL VII ALTE TRANSFERURI		1.987.000	500.000	203.661	203.661	203.661			203.661
	55	01				A. Transferuri interne		1.987.000	500.000	203.661	203.661	203.661			203.661
	55	01	12			Investitii ale regiilor autonome si societatiilor comerciale cu capital de stat		1.987.000	500.000	203.661	203.661	203.661			203.661

Capi- tol	Sub- cap- tol	Pa- ra- graf	Gm- pa / Titlu	Ar- ti- col	Ali- ne- at	Denumire indicator	Credite de angajament	Credite bugetare		Angajamente legale	Plati efectuate	Angajamente legale de plati	Cheltuieli efective	
								anuale aprobat la finele perioadei de raportare	trimestriale cumulate					
A						B	1	2	3	4	5	6	7=5-6	8
	56					TITLUL VIII PROIECTE CU FINANTARE DIN FONDURI EXTERNE NERAMBURSABILE (FEN) POSTADERARE	15.595.621	18.941.320	18.941.320	18.941.320	56.661	15.643.140	20.439	
	56	17				Mecanismul Financiar SEE	15.595.621	18.941.320	18.941.320	18.941.320	56.661	15.643.140	20.439	
	56	17	01			Finantarea Nationala	15.595.621	2.789.030	2.789.030	2.789.030	10.968	909.169	20.439	
	56	17	02			Finantarea externa nerambursabila		15.804.490	15.804.490	15.804.490		14.674.510		
	56	17	03			Cheltuieli neeligibile		347.800	347.800	347.800	45.693	2.800		
	70					CHELTUIELI DE CAPITAL	358.200	770.940	770.940	770.940		552.449	21.962	
	71					TITLUL XIII ACTIVE NEFINANCIARE	358.200	770.940	770.940	770.940		552.449	21.962	
	71	01				Active fixe	358.200	770.940	770.940	770.940		552.449	21.962	
	71	01	01			Constructii								
	71	01	30			Alte active fixe								
						(inclusiv reparatii capitale)	358.200	770.940	770.940	770.940		552.449	5.648	
8000	02					Partea V-a ACTIUNI ECONOMICE	147.187.154	89.803.650	15.498.440	36.531.608	2.177.745	20.559.609	504.962	
8002						ACTIUNI GENERALE ECONOMICE, SI DE MUNCA								
	01					CHELTUIELI CURENTE		1.101.960	504.430	232.945	209.052	232.831	230.743	
	56					TITLUL VIII PROIECTE CU FINANTARE DIN FONDURI EXTERNE NERAMBURSABILE (FEN) POSTADERARE		38.710	38.710	38.710	14.817	23.779	230.743	
	56	01				Programe din Fondul European de Dezvoltare Regionala (FEDR)		38.710	38.710	38.710	14.817	23.779	230.743	
	56	01	01			Finantarea nationala								
	56	01	02			Finantarea externa nerambursabila								
	56	01	03			Cheltuieli neeligibile								
	56	08				Programe Instrumentul European de								

Capi- tol	Sub- capi- tol	Pa- ra- graf	Gru- pa / Titlu	Ar- ti- col	Ali- ne- at	Denumire indicator	Credite de angajament	Credite bugetare		Angajamente bugetare	Angajamente legale	Plafii efectuate	Angajamente legale de plafii	Cheltuieli efective
								anuale aprobrate la finele perioadei de raportare	trimestriale cumulate					
A			B			1	2	3	4	5	6	7-5-6	8	
						Vecinatate si Parteneriat(ENP)								
			56	08	02	Finantarea externa nerambursabila								660
			79			OPERATIUNI FINANCIARE		1.063.250	465.720	194.235	194.235	194.235		660
			81			TITLUL XVII RAMBURSARI DE CREDITE		1.063.250	465.720	194.235	194.235	194.235		
			81	04		Rambursarea imprumuturilor contractate pentru finantarea proiectelor cu finantare UE		1.063.250	465.720	194.235	194.235	194.235		
8102			01			COMBUSTIBILI SI ENERGIE	125.248.906	49.823.250	6.607.010	6.829.623	3.316.101	134.747	3.181.354	64.555
			55			CHELTUIELI CURENTE	7.690.051	8.387.900	931.700	100.666	100.666	100.666		64.359
			55	01		TITLUL VII ALTE TRANSFERURI		8.351.200	895.000	63.968	63.968	63.968		63.968
			55	01	12	A. Transferuri interne		8.351.200	895.000	63.968	63.968	63.968		63.968
						Investitii ale regiilor autonome si societatilor comerciale cu capital de stat		8.351.200	895.000	63.968	63.968	63.968		63.968
			56			TITLUL VIII PROIECTE CU FINANTARE DIN FONDURI EXTERNE NERAMBURSABILE (FEN)								
			56	03		POSTADERARE	7.690.051	36.700	36.700	36.700	36.698	36.698		391
			56	03	01	Programe din Fondul de Coeziune (FC)	7.690.051	36.700	36.700	36.700	36.698	36.698		391
			56	03	03	Finantarea nationala		36.700	36.700	36.700	36.698	36.698		391
			70			Cheptuilei neeligibile		36.700	36.700	36.700	36.698	36.698		196
			71			CHELTUIELI DE CAPITAL	117.558.855	6.695.070	5.195.070	6.695.070	3.181.550	196	3.181.354	196
			71	01		TITLUL XIII ACTIVE NEFINANCIARE	117.558.855	6.695.070	5.195.070	6.695.070	3.181.550	196	3.181.354	196
			71	01		Active fixe		6.695.070	5.195.070	6.695.070	3.181.550	196	3.181.354	196
			71	01	30	Alte active fixe (inclusiv reparatii capitale)	117.558.855	6.695.070	5.195.070	6.695.070	3.181.550	196	3.181.354	196
			79			OPERATIUNI FINANCIARE		34.740.280	480.240	33.885	33.885	33.885		

Capi- tol	Sub- capi- tol	Pa- ra- graf	Gru- pa / Titlu	Ar- ti- col	Al- ne- at	Denumire indicator	Credite de angajament	Credite bugetare		Angajamente bugetare	Angajamente legale	Plati efectuate	Angajamente legale de platit	Cheltuieli efective
								anuale aprobrate la finele perioadei de raportare	trimestriale cumulate					
A						B	1	2	3	4	5	6	7-5-6	8
			79			(inclusiv reparatii capitale)	15.563.315	30.782.320	7.689.270	29.368.320	19.087.719	1.733.243	17.354.476	204.944
			81			OPERATIUNI FINANCIARE	6.395.400	6.395.400	347.010					
			81	04		TITLUL XVII RAMBURSARI DE CREDITE Rambursarea imprumuturilor contractate pentru finantarea proiectelor cu finantare UE	6.395.400	6.395.400	347.010					
							6.395.400		347.010					

Conducatorul institutiei,

Conducatorul compartimentului
financiar-contabil

**CONTUL DE EXECUTIE AL BUGETULUI LOCAL - CHELTUIELI
SECTIUNEA DE FUNCTIONARE
31.03.2016**

Capi- tol	Sub- gra- pa / Titlu	Al- ne- at	Denumire indicator	Credite de angajament	Credite bugetare		Angajamente legale	Plati efectuate	Angajamente legale de platit	Cheltuieli efective	
					anuale aprobat la finele perioadei de raportare	trimestriale cumulate					
A			B	1	2	3	4	5	6	7=5-6	8
5002			TOTAL CHELTUIELI	79.406.927	365.047.710	115.227.550	136.807.794	124.722.554	97.400.458	27.321.896	83.369.851
	01		CHELTUIELI CURENTE	79.406.927	327.148.430	99.348.530	124.728.025	112.642.585	85.320.689	27.321.896	83.369.851
	10		TITLUL I CHELTUIELI DE PERSONAL		147.749.360	40.845.820	38.533.185	38.533.185	38.494.385	38.800	38.523.963
	20		TITLUL II BUNURI SI SERVICII	79.406.927	92.452.470	27.444.880	58.430.852	46.347.012	20.447.165	25.899.847	18.318.602
	30		TITLUL III DOBANZI		8.760.550	1.376.670	1.142.294	1.142.294	1.142.148	146	1.097.182
	40		TITLUL IV SUBVENTII		42.130.900	18.929.100	18.430.313	18.430.313	17.184.918	1.245.395	17.550.049
	51		TITLUL VI TRANSFERURI INTRE UNITATI ALE ADMINISTRATIEI PUBLICE		12.788.350	3.487.860	3.231.800	3.231.800	3.231.800		3.231.800
	55		TITLUL VII ALTE TRANSFERURI		835.660	232.560	7.891	7.891	7.891		7.891
	57		TITLUL VIII ASISTENTA SOCIALA		17.355.140	5.530.140	4.032.532	4.030.932	4.029.432	1.500	4.057.414
	59		TITLUL XI ALTE CHELTUIELI		5.076.000	1.551.500	919.158	919.158	782.950	136.208	782.950
	79		OPERATIUNI FINANCIARE		37.899.280	15.879.020	12.079.769	12.079.769	12.079.769		
	81		TITLUL XVII RAMBURSARI DE CREDITE		37.899.280	15.879.020	12.079.769	12.079.769	12.079.769		
5100 02			Partea I-a SERVICII PUBLICE GENERALE		38.836.630	11.041.480	9.480.790	8.978.004	8.174.562	803.442	7.796.763
5102			AUTORITATI PUBLICE SI ACTIUNI EXTERNE		27.784.000	9.281.000	7.959.214	7.460.470	6.689.093	771.377	6.351.230
	01		CHELTUIELI CURENTE		27.784.000	9.281.000	7.959.214	7.460.470	6.689.093	771.377	6.351.230
	10		TITLUL I CHELTUIELI DE PERSONAL		20.173.000	6.016.000	5.054.259	5.054.259	5.052.259	2.000	4.842.970
	10 01		Cheltuieli salariale in bani		16.564.000	4.990.000	4.170.302	4.170.302	4.168.302	2.000	3.969.976
	10 01 01		Salarii de baza		12.300.000	3.500.000	3.071.292	3.071.292	3.071.292		3.165.503
	10 01 05		Sporuri pentru conditii de munca		1.272.000	350.000	304.529	304.529	304.529		312.219
	10 01 06		Alte sporuri		560.000	160.000	151.298	151.298	151.298		141.875
	10 01 12		Indemnizatii platite unor persoane din afara unitatii		516.000	170.000	123.343	123.343	123.343		120.157
	10 01 13		Indemnizatii de delegare		30.000	10.000	8.000	8.000	6.000	2.000	4.430
	10 01 30		Alte drepturi salariale in bani		1.886.000	800.000	511.840	511.840	511.840		225.792
	10 03		Contributii		3.609.000	1.026.000	883.957	883.957	883.957		872.994

Capi- toil	Sub- capi- toil	Pa- ra- gra- ful	Gru- pa / ti- tu- l	At- ti- col	Al- ne- at	Denumire indicator	Credite de angajament	Credite bugetare		Angajamente bugetare	Angajamente legale	Plati efectuate	Angajamente legale de platit	Cheltuieli efective
								anuale aprobate la finele perioadei de raportare	trimestriale cumulate					
A						B	I	2	3	4	5	6	7=5-6	8
			10	03	01	Contributii de asigurari sociale de stat		2.522.000	710.000	643.374	643.374	643.374	643.374	622.106
			10	03	02	Contributii de asigurari de somaj		80.000	25.000	20.302	20.302	20.302	20.302	19.537
			10	03	03	Contributii de asigurari sociale de sanatate		851.000	250.000	212.529	212.529	212.529	212.529	203.644
			10	03	04	Contributii de asigurari pentru accidente de munca si boli profesionale		24.000	8.000	6.116	6.116	6.116	6.116	5.886
			10	03	06	Contributii pentru concedii si indemnizatii		132.000	33.000	1.636	1.636	1.636	1.636	21.821
			20			TITLUL II BUNURI SI SERVICII		7.611.000	3.265.000	2.904.955	2.406.211	1.636.834	769.377	1.508.260
			20	01		Bunuri si servicii		4.691.000	1.680.000	2.302.927	1.859.340	1.172.689	686.651	1.204.313
			20	01	01	Furnituri de birou		355.000	120.000	241.877	241.307	84.451	156.856	64.951
			20	01	02	Materiale pentru curatenie		120.000	40.000	98.257	98.257	13.965	84.292	18.722
			20	01	03	Incalzit, iluminat si forta motrica		760.000	400.000	252.113	252.113	215.342	36.771	309.905
			20	01	04	Apa, canal si salubritate		66.000	20.000	19.010	19.010	11.132	7.878	11.157
			20	01	08	Posta, telecomunicatii, radio, tv, internet		680.000	250.000	202.879	181.939	131.685	50.254	129.495
			20	01	09	Materiale si prestari de servicii cu caracter functional		100.000	50.000	1.050				1.050
			20	01	30	Alte bunuri si servicii pentru intretinere si functionare		2.610.000	800.000	1.487.741	1.066.714	716.114	350.600	669.033
			20	02		Reparatii curente		100.000	50.000					
			20	05		Bunuri de natura obiectelor de inventar		315.000	115.000	111.667	111.324	100.000	11.324	
			20	05	01	Uniforme si echipament		15.000	15.000					
			20	05	30	Alte obiecte de inventar		300.000	100.000	111.667	111.324	100.000	11.324	
			20	06		Deplasari, detasari, transferari		170.000	60.000	41.000	41.000	35.000	6.000	26.699

Capi- tot	Sub- capi- tot	Pa- ra- graf	Cru- pa/ Titlu	Ar- ti- col	Ali- ne- at	Denumire indicator	Credite de angajament	Credite bugetare		Angajamente bugetare	Angajamente legale	Plati efectuate	Angajamente legale de platit	Cheltuieli efective
								anuale aprobate la finele perioadei de raportare	trimestriale cumulate					
A						B	1	2	3	4	5	6	7=5-6	8
	20	06	01			Deplasari interne, detasari, transferari		140.000	50.000	39.000	39.000	33.000	6.000	26.526
	20	06	02			Deplasari in strainatate		30.000	10.000	2.000	2.000	2.000		373
	20	11				Carti, publicatii si materiale documentare		10.000	5.000	9.857	9.590	1.750	7.840	3.464
	20	13				Pregatire profesionala		20.000	10.000	1.700	1.700	1.700		2.600
	20	30				Protectia muncii		5.000	5.000					
	20	30				Alte cheltuieli		2.300.000	1.340.000	437.804	383.257	325.695	57.562	271.184
	20	30	02			Protocol si reprezentare		120.000	50.000	36.251	35.935	32.373	3.562	32.371
	20	30	30			Alte cheltuieli cu bunuri si servicii		2.180.000	1.290.000	401.553	347.322	293.322	54.000	238.813
5402						ALTE SERVICII PUBLICE GENERALE		1.992.000	379.000	324.474	320.432	288.513	31.919	293.543
	01					CHELTUIELI CURENTE		1.992.000	379.000	324.474	320.432	288.513	31.919	293.543
	10					TITLUL I CHELTUIELI DE PERSONAL		1.532.000	319.700	251.126	251.126	251.126		258.557
	10	01				Cheltuieli salariale in bani		1.335.000	260.000	206.710	206.710	206.710		211.287
	10	01	01			Salarii de baza		719.000	200.000	168.515	168.515	168.515		176.066
	10	01	05			Sporuri pentru conditii de munca		76.000	20.000	16.658	16.658	16.658		17.523
	10	01	12			Indemnizatii platite unor persoane din afara unitatii		480.000						
	10	01	30			Alte drepturi salariale in bani		140.000	40.000	21.537	21.537	21.537		17.698
	10	03				Contributii		197.000	59.700	44.416	44.416	44.416		47.270
	10	03	01			Contributii de asigurari sociale de stat		130.000	40.000	32.430	32.430	32.430		33.208
	10	03	02			Contributii de asigurari de somaj		6.000	1.700	1.025	1.025	1.025		1.050
	10	03	03			Contributii de asigurari sociale de sanatate		50.000	15.000	10.653	10.653	10.653		10.913
	10	03	04			Contributii de asigurari pentru accidente de munca si boli profesionale		3.000	1.000	308	308	308		315

Capi- tol	Sub- cap- tol	Pa- ra- graf	Gru- pa / Titlu	Ar- ti- col	Ali- ne- at	Denumire indicator	Credite de angajament	Credite bugetare		Angajamente bugetare	Angajamente legale	Plati efectuate	Angajamente legale de platit	Cheltuieli efective
								anuale aprobrate la finele perioadei de raportare	trimestriale cumulate					
A						B	1	2	3	4	5	6	7=5-6	8
	10	03	06			Contributii pentru concedii si indemnizatii		8.000	2.000					1.784
	20					TITLUL II BUNURI SI SERVICII		460.000	59.300	73.348	69.306	37.387	31.919	34.986
	20	01				Bunuri si servicii		156.000	55.300	69.348	68.267	36.348	31.919	33.411
	20	01	01			Furnituri de birou		13.000	4.000	4.110	4.110	3.792	318	4.110
	20	01	03			Incalzit, iluminat si forta motrica		27.000	13.000	10.482	10.482	8.463	2.019	8.671
	20	01	04			Apa, canal si salubritate		2.800	2.800	200	100	65	35	95
	20	01	08			Posta, telecomunicatii, radio, tv, internet		51.000	15.000	3.887	3.887	3.887		3.635
	20	01	09			Materiale si prestari de servicii cu caracter functional		2.000	500					
	20	01	30			Alte bunuri si servicii pentru intretinere si functionare		60.200	20.000	50.669	49.688	20.141	29.547	16.900
	20	05				Bunuri de natura obiectelor de inventar		4.000	4.000	4.000	1.039	1.039		
	20	05	30			Alte obiecte de inventar		4.000	4.000	4.000	1.039	1.039		
	20	30				Alte cheltuieli		300.000						1.575
	20	30	30			Alte cheltuieli cu bunuri si servicii		300.000						1.575
5502						TRANZACTII PRIVIND DATORIA PUBLICA SI IMPRUMUTURI		9.060.630	1.381.480	1.197.102	1.197.102	1.196.956	146	1.151.990
	01					CHELTUIELI CURENTE		9.060.630	1.381.480	1.197.102	1.197.102	1.196.956	146	1.151.990
	20					TITLUL II BUNURI SI SERVICII		300.080	54.810	54.808	54.808	54.808		54.808
	20	24				Comisioane si alte costuri aferente imprumuturilor		300.080	54.810	54.808	54.808	54.808		54.808
	20	24	02			Comisioane si alte costuri aferente imprumuturilor interne		300.080	54.810	54.808	54.808	54.808		54.808
	30					TITLUL III DOBANZI		8.760.550	1.326.670	1.142.294	1.142.294	1.142.148	146	1.097.182

Capi- tot	Sub- capi- tot	Pa- ra- gra- ful	Gru- pa / titlu	Al- ne- at	Denumire indicator	Credite de angajament	Credite bugetare		Angajamente bugetare	Angajamente legale	Plati efectuate	Angajamente legale de platit	Cheltuieli efective
							anuale aprobat la finele perioadei de raportare	trimestriale cumulate					
A					B	1	2	3	4	5	6	7=5-6	8
			30 01		Dobanzi aferente datoriei publice interne		8.760.550	1.326.670	1.142.294	1.142.294	1.142.148	146	1.097.182
			30 01 01		Dobanzi aferente datoriei publice interne directe		8.760.550	1.326.670	1.142.294	1.142.294	1.142.148	146	1.097.182
6000 02					Partea II-a APARARE, ORDINE PUBLICA SI SIGURANTA NATIONALA		4.917.050	1.396.520	1.200.000	1.200.000	1.200.000		1.200.000
6102			01		ORDINE PUBLICA SI SIGURANTA NATIONALA		4.917.050	1.396.520	1.200.000	1.200.000	1.200.000		1.200.000
			20		CHELTUIELI CURENTE		4.917.050	1.396.520	1.200.000	1.200.000	1.200.000		1.200.000
			20 01		TITLUL II BUNURI SI SERVICII		10.000	10.000					
			20 01 30		Bunuri si servicii		10.000	10.000					
					Alte bunuri si servicii pentru intretinere si functionare		10.000	10.000					
			51		TITLUL VI TRANSFERURI INTRE UNITATI ALE ADMINISTRATIEI PUBLICE		4.907.050	1.386.520	1.200.000	1.200.000	1.200.000		1.200.000
			51 01		Transferuri curente		4.907.050	1.386.520	1.200.000	1.200.000	1.200.000		1.200.000
6500 02			51 01 01		Transferuri catre institutiile publice		4.907.050	1.386.520	1.200.000	1.200.000	1.200.000		1.200.000
6502					Partea III-a CHELTUIELI SOCIAL-CULTURALE INVATAMANT	4.253.548	182.611.050	51.919.130	52.330.988	51.506.031	45.566.998	5.939.033	46.259.120
			01		CHELTUIELI CURENTE		129.725.750	37.340.700	35.706.625	35.664.049	34.106.291	1.557.758	34.811.298
			10		TITLUL I CHELTUIELI DE PERSONAL		129.725.750	37.340.700	35.706.625	35.664.049	34.106.291	1.557.758	34.811.298
			10 01		Cheltuieli salariale in bani		111.672.160	30.734.620	29.880.563	29.880.563	29.880.563		30.067.302
			10 01 01		Salarii de baza		91.188.060	25.076.270	24.440.804	24.440.804	24.440.804		24.596.931
			10 01 05		Sporuri pentru conditii de munca		86.300.620	23.631.230	23.199.002	23.199.002	23.199.002		23.196.035
			10 01 06		Alte sporuri		12.050	3.050	2.963	2.963	2.963		3.274
			10 01 10		Fond pentru posturi ocupate prin cumul		474.670	123.580	114.127	114.127	114.127		120.513
			10 01 11		Fond aferent platii cu ora		46.400	10.700	10.601	10.601	10.601		10.601
			10 01 15		Alocatii pentru transportul la si de la		4.203.160	1.156.550	1.085.697	1.085.697	1.085.697		1.239.430

Capi- tol	Sub- cap- tol	Pa- ra- gra- ful	Gru- pa / Titlu	Ar- ti- col	Al- ne- at	Denumire indicator	Credite de angajament	Credite bugetare		Angajamente legale	Plati efectuate	Angajamente legale de platit	Cheltuieli efective	
								anuale aprobate la finele perioadei de raportare	trimestriale cumulate					
A						B	1	2	3	4	5	6	7=5-6	8
	20	04				Medicamente si materiale sanitare		7.500	2.500					300
	20	04	01			Medicamente		7.500	2.500					300
	20	05				Bunuri de natura obiectelor de inventar		387.550	144.200	99.895	99.895			33.641
	20	05	01			Uniforme si echipament		2.000	2.000					
	20	05	03			Lenjerie si accesorii de pat		3.500						
	20	05	30			Alte obiecte de inventar		382.050	142.200	99.895	99.895			33.641
	20	06				Deplasari, detasari, transferari		1.500	500					
	20	06	01			Deplasari interne, detasari, transferari		1.500	500					
	20	09				Materiale de laborator		8.410						
	20	11				Carti, publicatii si materiale documentare		25.500	5.000	2.664	2.664			481
	20	13				Pregatire profesionala		72.950	28.540	1.600	1.600			1.600
	20	14				Protectia muncii		18.780	4.190	2.185	2.185			2.185
	20	30				Alte cheltuieli		762.030	192.380	146.068	115.724	30.344		112.797
	20	30	04			Chirii		570.000	152.000	120.437	90.093	30.344		90.093
	20	30	30			Alte cheltuieli cu bunuri si servicii		192.030	40.380	25.631	25.631			22.704
	51					TITLUL VI TRANSFERURI INTRE UNITATI ALE ADMINISTRATIEI PUBLICE		447.000	110.540	80.000	80.000			80.000
	51	01				Transferuri curente		447.000	110.540	80.000	80.000			80.000
	51	01	61			Transferuri din bugetul local catre bugetul judetului pentru finantarea claselor de invatamant de masa organizate in unitatile de invatamant special								
	55					TITLUL VII ALTE TRANSFERURI		447.000	110.540	80.000	80.000			80.000
	55					A. Transferuri interne		835.660	232.560	7.891	7.891			7.891
	55							835.660	232.560	7.891	7.891			7.891

Capi- tol	Sub- capi- tol	Pa- ra- graf	Gru- pa / Titlu	Ati- col	Al- ne- at	Denumire indicator	Credite de angajament	Credite bugetare		Angajamente bugetare	Angajamente legale	Plati efectuate	Angajamente legale de platit	Cheltuieli efective
								anuale aprobate la finele perioadei de raportare	trimestriale cumulate					
A					B		1	2	3	4	5	6	7=5-6	8
			55	01	18	Alte transferuri curente interne		57.750	35.560	7.891	7.891	7.891	7.891	7.891
			55	01	63	Finantarea invatamantului particular sau profesional acreditat		777.910	197.000	160.597	158.997	158.997	158.997	158.434
			57			TITLUL VIII ASISTENTA SOCIALA		1.338.140	1.338.140	160.597	158.997	158.997	158.997	158.434
			57	02		Ajutoare sociale		1.338.140	1.338.140	160.597	158.997	158.997	158.997	158.434
			57	02	01	Ajutoare sociale in numerar		1.221.140	1.221.140	160.597	158.997	158.997	158.997	158.434
			57	02	03	Tichete de cresa si tichete sociale pentru gradinita		117.000	117.000					
6602						SANATATE		3.345.200	1.015.000	722.374	722.374	722.374	722.374	728.706
			01			CHELTUIELI CURENTE		3.345.200	1.015.000	722.374	722.374	722.374	722.374	728.706
			10			TITLUL I CHELTUIELI DE PERSONAL		3.097.200	796.000	715.693	715.693	715.693	715.693	722.088
			10	01		Cheltuieli salariale in bani		2.528.000	650.000	589.171	589.171	589.171	589.171	594.337
			10	01	01	Salarii de baza		2.038.000	500.000	480.425	480.425	480.425	480.425	517.354
			10	01	05	Sporuri pentru conditii de munca		220.000	50.000	47.868	47.868	47.868	47.868	51.646
			10	01	30	Alte drepturi salariale in bani		270.000	100.000	60.878	60.878	60.878	60.878	25.337
			10	03		Contributii		569.200	146.000	126.522	126.522	126.522	126.522	127.751
			10	03	01	Contributii de asigurari sociale de stat		406.000	103.000	92.295	92.295	92.295	92.295	93.219
			10	03	02	Contributii de asigurari de somaj		12.000	3.000	2.921	2.921	2.921	2.921	2.947
			10	03	03	Contributii de asigurari sociale de sanatate		132.000	34.000	30.375	30.375	30.375	30.375	30.645
			10	03	04	Contributii de asigurari pentru accidente de munca si boli profesionale		4.000	1.000	931	931	931	931	940
			10	03	06	Contributii pentru concedii si indemnizatii		21.200	5.000					
			20			TITLUL II BUNURI SI SERVICII		183.000	154.000	6.681	6.681	6.681	6.681	6.618

Capi- tot	Sub- cap- tot	Pa- ra- graf	Gru- pa / Titlu	Ar- ti- col	Ali- ne- at	Denumire indicator	Credite de angajament	Credite bugetare		Angajamente bugetare	Angajamente legale	Plati efectuate	Angajamente legale de platit	Cheltuieli efective
								anuale aprobate la finele perioadei de raportare	trimestriale cumulate					
A						B	1	2	3	4	5	6	7=5-6	8
	20	01				Bunuri si servicii		42.000	13.000	6.681	6.681	6.681		6.618
	20	01	01			Furnituri de birou		8.000	4.000					
	20	01	08			Posta, telecomunicatii, radio, tv, internet		4.000	1.000	710	710	710		710
	20	01	30			Alte bunuri si servicii pentru intretinere si functionare		30.000	8.000	5.971	5.971	5.971		5.908
	20	04				Medicamente si materiale sanitare		136.000	136.000					
	20	04	01			Medicamente		51.000	51.000					
	20	04	02			Materiale sanitare		85.000	85.000					
	20	05				Bunuri de natura obiectelor de inventar		5.000	5.000					
	20	05	30			Alte obiecte de inventar		5.000	5.000					
	51					TITLUL VI TRANSFERURI INTRE UNITATI ALE ADMINISTRATIEI PUBLICE		25.000	25.000					
	51	01				Transferuri curente		25.000	25.000					
	51	01	03			Actiuni de sanatate		25.000	25.000					
	59					TITLUL XI ALTE CHELTUIELI		40.000	40.000					
	59	11				Asociatii si fundatii		40.000	40.000					
6702						CULTURA, RECREERE SI RELIGIE	4.253.548	19.960.800	5.640.830	8.891.612	8.130.439	3.834.093	4.296.346	3.661.602
	01					CHELTUIELI CURENTE	4.253.548	19.960.800	5.640.830	8.891.612	8.130.439	3.834.093	4.296.346	3.661.602
	20					TITLUL II BUNURI SI SERVICII	4.253.548	9.854.000	2.936.530	6.579.812	5.818.639	1.522.293	4.296.346	1.349.802
	20	01				Bunuri si servicii	4.253.548	8.672.000	2.458.530	6.387.034	5.625.866	1.338.404	4.287.462	1.290.766
	20	01	02			Materiale pentru curatenie		42.000	14.000	37.076	37.076	5.280	31.796	6.307
	20	01	03			Incalzit, iluminat si forta motrica		1.798.000	840.000	857.950	857.950	645.097	212.853	573.205
	20	01	04			Apa, canal si salubritate		350.000	100.000	75.106	75.106	54.874	20.232	59.160
	20	01	08			Posta, telecomunicatii, radio, tv, internet		14.000	7.000	113				586

Capi- tol	Sub- capi- tol	Pa- ra- gra- f	Gru- pa / Titlu	Ar- ti- col	Al- ne- at	Denumire indicator	Credite de angajament	Credite bugetare		Angajamente bugetare	Angajamente legale	Plati efectuate	Angajamente legale de platit	Cheltuieli efective
								anuale aprobate la finele perioadei de raportare	trimestriale cumulate					
A					B					4	5	6	7-5-6	8
			20 01 09			Materiale si prestari de servicii cu caracter functional		420.000	120.000	17.443	14.248	13.082	1.166	13.213
			20 01 30			Alte bunuri si servicii pentru intretinere si functionare	4.253.548	6.048.000	1.377.530	5.399.346	4.641.486	620.071	4.021.415	636.295
			20 02			Reparatii curente		443.000	80.000	17.233	17.233	10.258	6.975	15.915
			20 05			Bunuri de natura obiectelor de inventar		345.000	21.000	4.064	4.064	2.155	1.909	
			20 05 01			Uniforme si echipament		13.000	6.000					
			20 05 30			Alte obiecte de inventar		332.000	15.000	4.064	4.064	2.155	1.909	
			20 14			Protectia muncii		14.000	4.000					
			20 30			Alte cheltuieli		380.000	373.000	171.481	171.476	171.476		43.121
			20 30 30			Alte cheltuieli cu bunuri si servicii		380.000	373.000	171.481	171.476	171.476		43.121
			51			TITLUL VI TRANSFERURI INTRE UNITATI ALE								
						ADMINISTRATIEI PUBLICE								
			51 01			Transferuri curente		7.336.800	1.936.800	1.936.800	1.936.800	1.936.800		1.936.800
			51 01 01			Transferuri catre institutiile publice		7.336.800	1.936.800	1.936.800	1.936.800	1.936.800		1.936.800
			59			TITLUL XI ALTE CHELTUIELI		7.336.800	1.936.800	1.936.800	1.936.800	1.936.800		1.936.800
			59 11			Asociatii si fundatii		2.770.000	767.500	375.000	375.000	375.000		375.000
			59 12			Sustinerca cultelor		2.000.000	475.000	375.000	375.000	375.000		375.000
								770.000	292.500					
						ASIGURARI SI ASISTENTA SOCIALA		29.579.300	7.922.600	7.010.377	6.989.169	6.904.240	84.929	7.057.514
6802			01			CHELTUIELI CURENTE		29.579.300	7.922.600	7.010.377	6.989.169	6.904.240	84.929	7.057.514
			10			TITLUL I CHELTUIELI DE PERSONAL		11.275.000	2.979.500	2.631.544	2.631.544	2.594.744	36.800	2.633.046
			10 01			Cheltuieli salariale in bani		9.210.860	2.433.000	2.160.894	2.160.894	2.130.140	30.754	2.164.632
			10 01 01			Salarii de baza		7.742.380	2.051.000	1.911.662	1.911.662	1.894.903	16.759	1.930.813
			10 01 05			Sporuri pentru conditii de munca		554.980	155.000	129.545	129.545	128.515	1.030	135.611
			10 01 12			Indemnizatii platite unor persoane din afara unitatii		1.000	1.000					

Capi- tol	Sub- capitol	Pa- ra- graf	Gru- pa / Titlu	Ar- ti- col	Alie- ne- at	Denumire indicator	Credite de angajament	Credite bugetare		Angajamente bugetare	Angajamente legale	Plati efectuate	Angajamente legale de platit	Cheltuieli efective				
								anuale aprobate la finele perioadei de raportare	trimestriale cumulate									
A					B					1	2	3	4	5	6	7=5-6	8	
								1.000	1.000	85	85	85	85	85				
						Indemnizatii de delegare		1.000	1.000	85	85	85	85	85				
						Alte drepturi salariale in bani		911.500	225.000	119.602	119.602	106.637	12.965	98.123				
						Contributii		2.064.140	546.500	470.650	470.650	464.604	6.046	468.414				
						Contributii de asigurari sociale de stat		1.455.080	383.000	342.442	342.442	339.538	3.104	341.660				
						Contributii de asigurari de somaj		46.150	12.700	10.810	10.810	10.640	170	10.716				
						Contributii de asigurari sociale de sanatate		481.400	125.000	112.348	112.348	110.863	1.485	111.654				
						Contributii de asigurari pentru accidente de munca si boli profesionale		14.840	4.300	3.550	3.550	3.460	90	3.482				
						Contributii pentru concedii si indemnizatii		66.670	21.500	1.500	1.500	303	1.197	902				
						TITLUL II BUNURI SI SERVICII		2.078.800	696.100	492.898	471.690	423.561	48.129	509.918				
						Bunuri si servicii		795.000	278.500	226.313	226.313	194.004	32.309	242.460				
						Furnituri de birou		29.000	9.000	3.536	3.536	1.536	2.000	7.294				
						Materiale pentru curatenie		79.000	27.000	12.809	12.809	9.154	2.855	18.625				
						Incalzit, iluminat si forta motrica		198.500	90.000	96.207	96.207	79.145	17.062	79.031				
						Apa, canal si salubritate		41.500	13.500	12.077	12.077	8.100	3.977	10.590				
						Posta, telecomunicatii, radio, tv, internet		46.000	20.000	13.617	13.617	12.728	889	16.653				
						Materiale si prestari de servicii cu caracter functional		37.000	17.000	8.816	8.816	7.447	1.369	9.098				
						Alte bunuri si servicii pentru intretinere si functionare		364.000	102.000	80.051	80.051	75.894	4.157	101.169				
						Reparatii curente		39.000	12.500	8.370	8.370	5.424	2.946	5.142				
						Hrana		538.000	150.000	105.433	105.433	99.761	5.672	120.774				

Capi- tol	Sub- capi- tol	Pa- ra- graf	Gru- pa / Titlu col	Ali- ne- at	Denumire indicator	Credite de angajament	Credite bugetare			Angajamente legale	Plati efectuate	Angajamente legale de platit	Cheltuieli efective	
							anuale aprobate la finele perioadei de raportare	2	3					4
A														
B														
			20	03	01	Hrana pentru oameni	1		538.000	150.000	105.433	99.761	5.672	120.774
			20	04		Medicamente si materiale sanitare			5.000	5.000				
			20	04	01	Medicamente			2.000	2.000				
			20	04	02	Materiale sanitare			3.000	3.000		3.024	2.500	
			20	05		Bunuri de natura obiectelor de inventar			50.000	33.500	5.524			
			20	05	01	Uniforme si echipament			21.000	20.000				
			20	05	30	Alte obiecte de inventar			29.000	13.500	5.524	3.024	2.500	
			20	06		Deplasari, deplasari, transferari			8.000	4.000	1.093	1.093		1.093
			20	06	01	Deplasari interne, deplasari, transferari			5.000	2.000	1.093	1.093		1.093
			20	06	02	Deplasari in strainatate			3.000	2.000				
			20	11		Carri, publicatii si materiale documentare			2.000	2.000	1.260	1.260	2.000	1.260
			20	13		Pregatire profesionala			12.000	8.000	2.000			
			20	14		Protectia muncii			7.000	4.000				
			20	30		Alte cheltuieli			622.800	198.600	142.905	118.995	2.702	139.189
			20	30	04	Chirii			67.200	21.208				15.925
			20	30	30	Alte cheltuieli cu bunuri si servicii			555.600	198.600	121.697	118.995	2.702	123.264
			51	TITLUL VI TRANSFERURI INTRE UNITATI ALE ADMINISTRATIEI PUBLICE					72.500	29.000	15.000	15.000		15.000
			51	01		Transferuri curente			72.500	29.000	15.000	15.000		15.000
			51	01	01	Transferuri catre institutiile publice			72.500	29.000	15.000	15.000		15.000
			57	TITLUL VIII ASISTENTA SOCIALA					16.003.000	4.178.000	3.869.435	3.869.435		3.898.050
			57	02		Ajutoare sociale			16.003.000	4.178.000	3.869.435	3.869.435		3.898.050
			57	02	01	Ajutoare sociale in numerar			16.003.000	4.178.000	3.869.435	3.869.435		3.898.050
			59	TITLUL XI ALTE CHELTUIELI					150.000	40.000	1.500	1.500		1.500
			59	11		Asociatii si fundatii			150.000	40.000	1.500	1.500		1.500

Capi- tot	Sub- capi- tot	Pa- ra- graf	Gru- pa / Titlu col	Ali- ne- at	Denumire indicator	Credite de angajament	Credite bugetare		Angajamente bugetare	Angajamente legale	Plati efectuate	Angajamente legale de platit	Cheltuieli efective
							anuale aprobate la finele perioadei de raportare	trimestriale cumulate					
A					B	1	2	3	4	5	6	7=5-6	8
7000	02				Panea IV-a SERVICII SI DEZVOLTARE PUBLICA, LOCUINTE, MEDIU SI APE	970.784	41.038.800	10.909.300	24.980.434	15.472.239	9.462.968	6.009.271	8.838.137
7002					LOCUINTE, SERVICII SI DEZVOLTARE PUBLICA		26.538.800	7.335.000	10.582.914	9.779.209	5.888.668	3.890.541	6.477.283
		01			CHELTUIELI CURENTE		26.538.800	7.335.000	10.582.914	9.779.209	5.888.668	3.890.541	6.477.283
		20			TITLUL II BUNURI SI SERVICII		23.022.800	6.270.000	9.343.256	8.439.551	5.121.218	3.418.333	5.548.217
		20	01		Bunuri si servicii		19.694.000	5.170.000	8.749.271	7.945.566	4.589.231	3.356.335	5.239.979
		20	01	01	Furnituri de birou		130.000	50.000	12.962	12.962	12.242	720	1.490
		20	01	02	Materiale pentru curatenie		24.000	10.000	22.753	22.753	4.516	18.237	1.490
		20	01	03	Incalziri, iluminat si forta motrica		15.403.000	4.180.000	6.541.307	5.874.799	4.161.832	1.712.967	4.596.953
		20	01	04	Apa, canal si salubritate		236.000	95.000	115.665	115.665	87.907	27.758	86.147
		20	01	08	Posta, telecomunicatii, radio, tv, internet		300.000	10.000	22.824	22.824	6.005	16.551	33.547
		20	01	09	Materiale si prestari de servicii cu caracter functional		340.000	100.000	65.967	47.594	42.851	4.743	184.692
		20	01	30	Alte bunuri si servicii pentru intretinere si functionare		3.261.000	725.000	1.967.793	1.849.237	273.878	1.575.359	337.150
		20	02		Reparatii curente		567.000	170.000	131.220	131.220	73.117	58.103	72.304
		20	05		Bunuri de natura obiectelor de inventar		109.000	39.000	8.912	8.912	5.017	3.895	
		20	05	01	Uniforme si echipament		9.000	9.000					
		20	05	30	Alte obiecte de inventar		100.000	30.000	8.912	8.912	5.017	3.895	
		20	11		Carti, publicatii si materiale documentare		1.000	1.000	215	215	215		
		20	30		Alte cheltuieli		2.651.800	890.000	453.638	453.638	453.638		230.934
		20	30	30	Alte cheltuieli cu bunuri si servicii		2.651.800	890.000	453.638	453.638	453.638		230.934
		40			TITLUL IV SUBVENTII		1.400.000	361.000	697.000	697.000	361.000	336.000	527.616
		40	30		Alte subventii		1.400.000	361.000	697.000	697.000	361.000	336.000	527.616

Capi- tol	Sub- capi- tol	Pa- ra- gra- ful	Gru- pa / Titlu	Ar- ti- col	Ali- ne- at	Denumire indicator	Credite de angajament	Credite bugetare		Angajamente bugetare	Angajamente legale	Plafi efectuate	Angajamente legale de plafit	Cheltucii efective
								anuale aprobrate la finele perioadei de raportare	trimestriale cumulate					
A						B	I	3	4	5	6	7=5-6	8	
			59			TITLUL XI ALTE CHELTUIELI		2.116.000	704.000	542.658	542.658	406.450	136.208	406.450
			59	11		Asociatii si fondatii		2.116.000	704.000	542.658	542.658	406.450	136.208	406.450
7402			01			PROTECTIA MEDIULUI	970.784	14.500.000	3.574.300	14.397.520	5.693.030	3.574.300	2.118.730	2.560.854
			01			CHELTUIELI CURENTE	970.784	14.500.000	3.574.300	14.397.520	5.693.030	3.574.300	2.118.730	2.560.854
			20			TITLUL II BUNURI SI SERVICII	970.784	14.500.000	3.574.300	14.397.520	5.693.030	3.574.300	2.118.730	2.560.854
			20	01		Bunuri si servicii	970.784	14.500.000	3.574.300	14.397.520	5.693.030	3.574.300	2.118.730	2.560.854
			20	01	04	Apa, canal si salubritate	970.784	14.500.000	3.574.300	14.397.520	5.693.030	3.574.300	2.118.730	2.560.854
8000	02					Partea V-a ACTIUNI ECONOMICE	74.182.595	97.644.180	39.961.120	48.815.582	47.566.080	32.995.030	14.570.150	19.275.831
8102			01			COMBUSTIBILI SI ENERGIE		22.588.900	18.934.100	17.600.196	17.600.196	17.600.196		11.243.100
			40			CHELTUIELI CURENTE		16.230.900	12.443.100	11.243.100	11.243.100	11.243.100		11.243.100
			40	03		TITLUL IV SUBVENTII		16.230.900	12.443.100	11.243.100	11.243.100	11.243.100		11.243.100
						Subventii pentru acoperirea diferentelor de pret si tarif		1.487.800	1.000.000	1.000.000	1.000.000	1.000.000		1.000.000
			40	30		Alte subventii		14.743.100	11.443.100	10.243.100	10.243.100	10.243.100		10.243.100
			79			OPERATIUNI FINANCIARE		6.358.000	6.491.000	6.357.096	6.357.096	6.357.096		6.357.096
			81			TITLUL XVII RAMBURSARI DE CREDITE		6.358.000	6.491.000	6.357.096	6.357.096	6.357.096		6.357.096
			81	02		Rambursari de credite interne		6.358.000	6.491.000	6.357.096	6.357.096	6.357.096		6.357.096
			81	02	05	Rambursari de credite aferente datoriei publice interne locale		6.358.000	6.491.000	6.357.096	6.357.096	6.357.096		6.357.096
8402			01			TRANSPORTURI	74.182.595	75.055.280	21.027.020	31.215.386	29.965.884	15.395.734	14.570.150	8.092.731
			20			CHELTUIELI CURENTE	74.182.595	43.514.000	11.639.000	25.492.713	24.243.211	9.673.061	14.570.150	8.032.731
			20	02		TITLUL II BUNURI SI SERVICII	74.182.595	19.000.000	5.500.000	19.000.000	17.750.498	4.091.243	13.659.255	2.452.468
			40			Reparatii curente	74.182.595	19.000.000	5.500.000	19.000.000	17.750.498	4.091.243	13.659.255	2.452.468
			40	03		TITLUL IV SUBVENTII		24.500.000	6.125.000	6.490.213	6.490.213	5.580.818	909.395	5.579.333
						Subventii pentru acoperirea diferentelor de pret si tarif		6.000.000	1.500.000	1.385.213	1.385.213	955.818	429.395	1.679.333

Capi- tol	Sub- capi- tol	Pa- ra- gra- ful	Gru- pa / Titlu	Ar- ti- col	Ali- ne- at	Denumire indicator	Credite de angajament	Credite bugetare		Angajamente legale	Angajamente bugetare	Angajamente legale	Plati efectuate	Angajamente legale de platit	Cheltuieli efective
								anuale aprobat la finele perioadei de raportare	trimestriale cumulate						
A						B	1	2	3	4	5	6	7=5-6	8	
40	30					Alte subventii		18.500.000	4.625.000	5.105.000	5.105.000	4.625.000	480.000	3.900.000	
57	02					TITLUL VIII ASISTENTA SOCIALA		14.000	14.000	2.500	2.500	1.000	1.500	930	
57	02					Ajutoare sociale		14.000	14.000	2.500	2.500	1.000	1.500	930	
57	02	01				Ajutoare sociale in numerar		14.000	14.000	2.500	2.500	1.000	1.500	930	
79						OPERATIUNI FINANCIARE		31.541.280	9.388.020	5.722.673	5.722.673	5.722.673	5.722.673		
81						TITLUL XVII RAMBURSARI DE CREDITE		31.541.280	9.388.020	5.722.673	5.722.673	5.722.673	5.722.673		
81	01					Rambursari de credite externe		11.989.250							
81	01	05				Rambursari de credite aferente datoriei publice externe locale		11.989.250							
81	02					Rambursari de credite interne		19.552.030	9.388.020	5.722.673	5.722.673	5.722.673	5.722.673		
81	02	05				Rambursari de credite aferente datoriei publice interne locale		19.552.030	9.388.020	5.722.673	5.722.673	5.722.673	5.722.673		

Conducatorul institutiei,

Conducatorul compartimentului
financiar-contabil

CONTUL DE EXECUTIE AL BUGETULUI LOCAL - C CHELTUIELI
31.03.2016

Pag. 1 - lei-

Capi- tot	Sub- capitol	Pa- ra- graf	Gr- pa / Titlu	Ar- fi- col	Ali- ne- at	Denumire indicator	Credite de angajament	Credite bugetare			Angajamente legale	Plati efectuate	Angajamente legale de platit	Cheltuieli efective
								anuale aprobrate la finele perioadei de raportare	trimestriale cumulate					
A						B	1	2	3	4	5	6	7-5-6	8
0						BIHOR	289.163.006							
5002						TOTAL CHELTUIELI		574.819.850	159.932.350	217.142.808	182.884.614	103.017.507	79.867.107	86.716.492
5100	02					Partea I-a SERVICII PUBLICE GENERALE		39.866.250	11.219.160	10.506.470	9.001.404	8.197.962	803.442	7.932.303
5102						AUTORITATI PUBLICE SI ACTIUNI EXTERNE		28.813.620	9.458.680	8.984.894	7.483.870	6.712.493	771.377	6.486.770
	01					Autoritati executive si legislative		28.813.620	9.458.680	8.984.894	7.483.870	6.712.493	771.377	6.486.770
	03					Autoritati executive		28.813.620	9.458.680	8.984.894	7.483.870	6.712.493	771.377	6.486.770
5402						ALTE SERVICII PUBLICE GENERALE		1.992.000	379.000	324.474	320.432	288.513	31.919	293.543
	10					Servicii publice comunitare de								
						evidenta a persoanelor		1.292.000	379.000	324.474	320.432	288.513	31.919	293.543
5402	50					Alte servicii publice generale		700.000						
5502						TRANZACTII PRIVIND DATORIA PUBLICA SI IMPRUMUTURI		9.060.630	1.381.480	1.197.102	1.197.102	1.196.956	146	1.151.990
6000	02					Partea II-a APARARE, ORDINE PUBLICA SI SIGURANTA NATIONALA		4.917.050	1.396.520	1.200.000	1.200.000	1.200.000		1.200.000
6102						ORDINE PUBLICA SI SIGURANTA NATIONALA		4.917.050	1.396.520	1.200.000	1.200.000	1.200.000		1.200.000
	03					Ordine publica		4.907.050	1.386.520	1.200.000	1.200.000	1.200.000		1.200.000
	04					Politie comunitara		4.907.050	1.386.520	1.200.000	1.200.000	1.200.000		1.200.000
	05					Protectie civila si protectia contra incendiilor (protectie civila non militara)		10.000	10.000					
6500	02					Partea III-a CHELTUIELI SOCIAL-CULTURALE	22.660.815	233.553.560	54.924.150	57.186.793	55.749.747	45.750.648	9.999.099	47.144.713
6502						INVATAMANT	7.486.447	145.654.930	37.772.600	37.065.805	36.851.026	34.115.105	2.735.921	34.925.955
	03					Invatamant prescolar si primar		16.596.310	5.052.730	4.763.149	4.751.002	4.580.771	170.231	4.783.461
	01					Invatamant prescolar		16.596.310	5.052.730	4.763.149	4.751.002	4.580.771	170.231	4.783.461
	04					Invatamant secundar	7.486.447	128.903.690	32.480.680	32.294.765	32.092.133	29.526.443	2.565.690	30.112.499
	01					Invatamant secundar inferior		33.132.060	10.060.090	9.410.080	9.381.307	8.830.780	550.527	8.952.267

Capi- tol	Sub- capi- tol	Pa- ra- gra- ful	Gru- pa / Titlu	Ar- ti- col	Ali- ne- at	Denumire indicator	Credite de angajament	Credite bugetare			Angajamente legale	Plati efectuate	Angajamente legale de platit	Cheltuieli efective
								anuale aprobat la finele perioadei de raportare	2	3				
A						B	I	2	3	4	5	6	7=5-6	8
6502	02					Invatamant secundar superior	7.486.447	95.771.630	22.420.590	22.884.685	22.710.826	20.695.663	2.015.163	21.160.232
	50					Alte cheltuieli in domeniul invatamantului		154.930	239.190	7.891	7.891	7.891		29.995
6602	06					SANATATE		7.248.400	2.065.000	772.374	772.374	772.374		905.956
	06					Servicii medicale in unitati sanitare cu paturi		3.853.200	1.000.000					61.099
6602	06	01				Spitale generale		3.853.200	1.000.000					61.099
	08					Servicii de sanatate publica		3.280.200	950.000	722.374	722.374	722.374		729.234
	50					Alte cheltuieli in domeniul sanatatii		115.000	115.000	50.000	50.000	50.000		115.623
	50					Alte institutii si actiuni sanitare		115.000	115.000	50.000	50.000	50.000		115.623
6702	03					CULTURA, RECREERE SI RELIGIE	15.174.368	50.895.610	6.988.630	12.179.552	11.067.693	3.889.444	7.178.249	4.173.289
	03					Servicii culturale		100.000	50.000					
	12					Consolidarea si restaurarea monumentelor istorice		100.000	50.000					
6702	05					Servicii recreative si sportive	10.705.992	18.059.120	5.224.550	10.230.345	9.168.781	2.973.273	6.195.508	3.210.418
	01					Sport	505.236	10.897.120	3.309.000	3.383.345	3.287.795	2.496.509	791.286	2.584.947
	03					Intretinere gradini publice, parcuri zone verzi, baze sportive si de agrement	10.200.756	7.162.000	1.915.550	6.847.000	5.880.986	476.764	5.404.222	625.471
6702	06					Servicii religioase		770.000	292.500					
	50					Alte servicii in domeniile culturii, recreerii si religiei	4.468.376	31.966.490	1.421.600	1.949.187	1.898.912	916.171	982.741	962.871
6802	05					ASIGURARI SI ASISTENTA SOCIALA		29.754.620	8.097.920	7.169.082	7.058.654	6.973.725	84.929	7.139.513
	05					Asistenta sociala in caz de boli si invaliditati		20.476.000	5.349.000	4.966.243	4.966.243	4.966.243		5.012.454
6802	05	02				Asistenta sociala in caz de invalizitate		20.476.000	5.349.000	4.966.243	4.966.243	4.966.243		5.012.454
	06					Asistenta sociala pentru familie si		20.476.000	5.349.000	4.966.243	4.966.243	4.966.243		5.012.454

Capi- tol	Sub- capi- tol	Pa- ra- graf	Gru- pa / Titlu	Ar- fi- col	Al- ne- at	Denumire indicator	Credite de angajament	Credite bugetare		Angajamente legate	Plati efectuate	Angajamente legale de platit	Cheltuieli efective	
								anuale aprobrate la finele perioadei de raportare	trimestriale cumulate					
A						B	1	2	3	4	5	6	7=5-6	8
6802	11					copii		4.158.000	1.252.000	1.100.377	1.030.058	70.319	1.039.509	
	15					Crese		4.252.520	1.237.320	892.535	877.925	14.610	924.003	
	50	01				Prevenirea excluderii sociale		263.000	68.000	18.708	18.708		18.708	
						Ajutor social		263.000	68.000	18.708	18.708		18.708	
						Alte cheltuieli in domeniul asigurarilor si asistentei sociale		605.100	191.600	80.791	80.791		144.839	
6802	50	50				Alte cheltuieli in domeniul asistentei sociale		605.100	191.600	80.791	80.791		144.839	
7000	02					Partea IV-a SERVICII SI DEZVOLTARE PUBLICA, LOCUINTE, MEDIU SI APE	45.132.442	109.035.160	36.932.960	46.630.029	12.695.222	33.934.807	10.658.683	
7002						LOCUINTE, SERVICII SI DEZVOLTARE PUBLICA	28.207.837	72.835.900	13.917.340	24.537.749	8.860.600	15.677.149	8.051.767	
	03					Locuinte	2.101.184	4.741.970	424.060	2.284.460	34.019	1.684.783	85.086	
	05	01				Dezvoltarea sistemului de locuinte	2.101.184	4.741.970	424.060	2.284.460	34.019	1.684.783	85.086	
	06	01				Alimentare cu apa si amenajari hidrotehnice		1.513.000	200.000	5.066	5.066		5.066	
						Alimentare cu apa		1.513.000	200.000	5.066	5.066		5.066	
						Illuminat public si electrificari		15.100.000	3.960.000	5.531.118	3.945.956	1.585.162	3.864.784	
	50					Alte servicii in domeniile locuintelor, serviciilor si dezvoltarii comunale	26.106.653	51.480.930	9.333.280	20.101.762	4.875.559	12.407.204	4.096.831	
7402						PROTECTIA MEDIULUI	16.924.605	36.199.260	23.015.620	34.313.441	3.834.622	18.257.658	2.606.916	
	05					Salubritate si gestiunea deseurilor	1.328.984	15.270.940	3.574.300	15.168.460	3.574.300	2.671.179	2.382.816	
						Salubritate	1.328.984	15.230.940	3.574.300	15.128.460	3.574.300	2.636.932	2.377.168	
						Colectarea, tratarea si distrugerea deseurilor		40.000		40.000		34.247	5.648	
7402	06					Canalizarea si tratarea apelor reziduale		1.987.000	500.000	203.661	203.661		203.661	
	50					Alte servicii in domeniul protectiei mediului	15.595.621	18.941.320	18.941.320	15.643.140	56.661	15.586.479	20.439	

Capi- tol	Sub- ra- ta- to- l	Pa- ra- gra- ful	Gru- pa / Titlu	Ali- ne- at	Denumire indicator	Credite de angajament	Credite bugetare		Angajamente bugetare	Angajamente legale	Plati efectuate	Angajamente legale de platit	Cheltuieli efective
							anuale aprobat la finele perioadei de raportare	trimestriale cumulate					
A					B	1	2	3	4	5	6	7=5-6	8
8000	02				Partea V-a ACTIUNI ECONOMICE	221.369.749	187.447.830	55.459.560	85.347.190	70.303.434	35.173.675	35.129.759	19.780.793
8002					ACTIUNI GENERALE ECONOMICE, SI DE MUNCA		1.101.960	504.430	232.945	232.831	209.052	23.779	230.743
8002	01				Actiuni generale economice si comerciale		1.101.960	504.430	232.945	232.831	209.052	23.779	230.743
		10			Programe de dezvoltare regionala si sociala		1.101.960	504.430	232.945	232.831	209.052	23.779	230.743
8102					COMBUSTIBILI SI ENERGIE	125.248.906	72.412.150	25.541.110	24.429.819	20.916.297	17.734.943	3.181.354	11.307.655
		06			Energie termica	125.248.906	72.412.150	25.541.110	24.429.819	20.916.297	17.734.943	3.181.354	11.307.655
8402					TRANSPORTURI	96.120.843	113.933.720	29.414.020	60.684.426	49.154.306	17.229.680	31.924.626	8.242.395
		03			Transport rutier	96.120.843	113.933.720	29.414.020	60.684.426	49.154.306	17.229.680	31.924.626	8.242.395
		02			Transport in comun		45.683.110	10.326.350	10.371.220	10.231.134	9.165.559	1.065.575	5.580.337
		03			Strazi	96.120.843	68.250.610	19.087.670	50.313.206	38.923.172	8.064.121	30.859.051	2.662.058

DETALIEREA CHELTUIELILOR

- buget local -
31.03.2016

Capi- tol	Sub- capi- tol	Pa- ra- graf	Gru- pa / Titlu	Ar- fi- col	Ali- ne- at	Denumire indicator	Credite de angajament	Credite bugetare			Angajamente legale	Plati efectuate	Angajamente legale de platit	Cheltuii efective
								anuale aprobate la finele perioadei de raportare	2	3				
0						B	I							
						BIHOR								
5002			01			TOTAL CHELTUIELI	289.163.006	574.819.850	159.932.350	217.142.808	182.884.614	103.017.507	79.867.107	86.716.492
			10			CHELTUIELI CURENTE	121.963.752	368.400.750	122.472.060	145.268.224	129.879.555	86.946.953	42.932.402	85.510.933
			20			TITLUL I CHELTUIELI DE PERSONAL		147.749.360	40.845.820	38.533.185	38.533.185	38.494.385	38.800	38.523.963
			30			TITLUL II BUNURI SI SERVICII	79.406.927	92.432.470	27.444.880	58.430.852	46.347.012	20.447.165	25.899.847	18.318.602
			40			TITLUL III DOBANZI		8.760.550	1.326.670	1.142.294	1.142.294	1.142.148	146	1.097.182
			51			TITLUL IV SUBVENTII		42.130.900	18.929.100	18.430.313	18.430.313	17.184.918	1.245.395	17.350.049
						TITLUL VI TRANSFERURI INTRE UNITATI ALE ADMINISTRATIEI PUBLICE		13.796.550	4.496.060	3.240.000	3.240.000	3.240.000		3.240.000
			55			TITLUL VII ALTE TRANSFERURI		21.864.330	3.132.440	1.324.440	1.324.440	1.324.440		1.324.440
			56			TITLUL VIII PROIECTE CU FINANTARE DIN FONDURI EXTERNE NERAMBURSABILE (FEN)								
						POSTADERARE	42.556.825	19.215.450	19.215.450	19.215.450	15.912.021	301.515	15.610.506	816.533
			57			TITLUL VIII ASISTENTA SOCIALA		17.355.140	5.530.140	4.032.532	4.030.932	4.029.432	1.500	4.057.414
			59			TITLUL XI ALTE CHELTUIELI		5.076.000	1.551.500	919.158	919.158	782.950	136.208	782.950
			70			CHELTUIELI DE CAPITAL	167.199.254	61.242.450	19.027.490	59.273.435	40.404.110	3.469.405	36.934.705	1.205.559
			71			TITLUL XIII ACTIVE NEFINANCIARE	167.199.254	61.242.450	19.027.490	59.273.435	40.404.110	3.469.405	36.934.705	1.205.559
			79			OPERATIUNI FINANCIARE		145.176.650	18.432.800	12.601.149	12.601.149	12.601.149		
			81			TITLUL XVII RAMBURSARI DE CREDITE		145.176.650	18.432.800	12.601.149	12.601.149	12.601.149		
5100 02						Partea I-a SERVICII PUBLICE GENERALE		39.866.250	11.219.160	10.506.470	9.001.404	8.197.962	803.442	7.932.303
5102						AUTORITATI PUBLICE SI ACTIUNI EXTERNE		28.813.620	9.458.680	8.984.894	7.483.870	6.712.493	771.377	6.486.770
			01			CHELTUIELI CURENTE		27.784.000	9.281.000	7.959.214	7.460.470	6.689.093	771.377	6.560.385
			10			TITLUL I CHELTUIELI DE PERSONAL		20.173.000	6.016.000	5.054.259	5.054.259	5.052.259	2.000	4.842.970
			10 01			Cheltuieli salariale in bani		16.564.000	4.990.000	4.170.302	4.170.302	4.168.302	2.000	3.969.976
			10 01 01			Salarii de baza		12.300.000	3.500.000	3.071.292	3.071.292	3.071.292		3.165.503
			10 01 05			Sporuri pentru conditii de munca		1.272.000	350.000	304.529	304.529	304.529		312.219

Capi- fol	Sub- capi- fol	Pa- ra- graf	Gru- pa / Titlu	Ali- ne- at	Denumire indicator	Credite de angajament	Credite bugetare		Angajamente bugetare	Angajamente legale	Plati efectuate	Angajamente legale de platit	Cheltuieli efective
							anuale aprobate la finele perioadei de raportare	trimestriale cumulate					
A					B	1	2	3	4	5	6	7=5-6	8
					intretinere si functionare		2.610.000	800.000	1.487.741	1.066.714	716.114	350.600	669.033
			20 02		Reparatii curente		100.000	50.000					
			20 05		Bunuri de natura obiectelor de inventar		315.000	115.000	111.667	111.324	100.000	11.324	
			20 05 01		Uniforme si echipament		15.000	15.000					
			20 05 30		Alte obiecte de inventar		300.000	100.000	111.667	111.324	100.000	11.324	26.699
			20 06		Deplasari, detasari, transferari		170.000	60.000	41.000	41.000	35.000	6.000	26.326
			20 06 01		Deplasari interne, detasari, transferari		140.000	50.000	39.000	39.000	33.000	6.000	
			20 06 02		Deplasari in strainatate		30.000	10.000	2.000	2.000	2.000		373
			20 11		Carti, publicatii si materiale documentare		10.000	5.000	9.857	9.590	1.750	7.840	3.464
			20 13		Pregatire profesionala		20.000	10.000	1.700	1.700	1.700		2.600
			20 14		Protectia muncii		5.000	5.000					
			20 30		Alte cheltuieli		2.300.000	1.340.000	437.804	383.257	325.695	57.562	271.184
			20 30 02		Protocol si reprezentare		120.000	50.000	36.251	35.935	32.373	3.562	32.371
			20 30 30		Alte cheltuieli cu bunuri si servicii		2.180.000	1.290.000	401.553	347.322	293.322	54.000	238.813
			56		TITLUL VIII PROIECTE CU FINANTARE DIN FONDURI EXTERNE NERAMBURSABILE (FEN)								
			56 01		POSTADERARE								9.155
			56 01 02		Programe din Fondul European de Dezvoltare Regionala (FEDR)								9.155
			70		Finantarea externa nerambursabila								126.385
			71		CHELTUIELI DE CAPITAL		1.025.680	177.680	1.025.680	23.400	23.400		126.385
			71 01		TITLUL XIII ACTIVE NEFINANCIARE		1.025.680	177.680	1.025.680	23.400	23.400		126.385
			71 01 01		Active fixe		610.000						5.553
			71 01 02		Constructii								
			71 01 02		Masini, echipamente si mijloace de				610.000				

Capi- tol	Sub- capi- tol	Pa- ra- graf	Gru- pa / Titlu	Ar- fi- col	Ali- ne- at	Denumire indicator	Credite de angajament	Credite bugetare		Angajamente legale	Plati efectuate	Angajamente legale de platit	Cheltuieli efective		
								anuale aprobate la finele perioadei de raportare	trimestriale cumulate						
A						B	1	2	3	4	5	6	7=5-6	8	
						transport									31.924
			71	01	03	Mobilier, aparatura birou si alte active corporale		311.680	73.680	311.680	10.000				11.883
			71	01	30	Alte active fixe (inclusiv reparatii capitale)		104.000	104.000	104.000	13.400				77.025
			79			OPERATIUNI FINANCIARE		3.940							
			81			TITLUL XVII RAMBURSARI DE CREDITE									
			81	04		Rambursarea imprumuturilor contractate pentru finantarea proiectelor cu finantare UE		3.940							
5402						ALTE SERVICII PUBLICE GENERALE		1.992.000	379.000	324.474	320.432	288.513	31.919		293.543
			01			CHELTUIELI CURENTE		1.992.000	379.000	324.474	320.432	288.513	31.919		293.543
			10			TITLUL I CHELTUIELI DE PERSONAL		1.532.000	319.700	251.126	251.126	251.126			258.557
			10	01		Cheltuieli salariale in bani		1.335.000	260.000	206.710	206.710	206.710			211.287
			10	01	01	Salarii de baza		719.000	200.000	168.515	168.515	168.515			176.066
			10	01	05	Sporuri pentru conditii de munca		76.000	20.000	16.658	16.658	16.658			17.523
			10	01	12	Indemnizatii platite unor persoane din afara unitatii									
			10	01	30	Alte drepturi salariale in bani		400.000	40.000	21.537	21.537	21.537			17.698
			10	03		Contributii		197.000	59.700	44.416	44.416	44.416			47.270
			10	03	01	Contributii de asigurari sociale de stat		130.000	40.000	32.430	32.430	32.430			33.208
			10	03	02	Contributii de asigurari de somaj		6.000	1.700	1.025	1.025	1.025			1.050
			10	03	03	Contributii de asigurari sociale de sanatate									
			10	03	04	Contributii de asigurari pentru		50.000	15.000	10.653	10.653	10.653			10.913

Capi- tol	Sub- capi- tol	Pa- ra- graf	Gru- pa / Titlu	Ar- fi- col	Al- ne- at	Denumire indicator	Credite de angajament	Credite bugetare			Angajamente legale	Plati efectuate	Angajamente legale de platit	Cheltuieli efective
								anuale aprobrate la finele perioadei de raportare	2	3				
			A			B	I							
						accidente de munca si boli profesionale								
	10	03	06			Contributii pentru concedii si indemnizatii		3.000	1.000	308	308			315
	20					TITLUL II BUNURI SI SERVICII		8.000	2.000					1.784
	20	01				Bunuri si servicii		460.000	59.300	73.348	69.306	37.387	31.919	34.986
	20	01	01			Furnituri de birou		156.000	55.300	69.348	68.267	36.348	31.919	33.411
	20	01	03			Incalzit, iluminat si forta motrica		13.000	4.000	4.110	4.110	3.792	318	4.110
	20	01	04			Apa, canal si salubritate		27.000	13.000	10.482	10.482	8.463	2.019	8.671
	20	01	08			Posta, telecomunicatii, radio, tv, internet		2.800	2.800	200	100	65	35	95
	20	01	09			Materiale si prestari de servicii cu caracter functional		51.000	15.000	3.887	3.887	3.887		3.635
	20	01	30			Alte bunuri si servicii pentru intretinere si functionare		2.000	500					
	20	05				Bunuri de natura obiectelor de inventar		60.200	20.000	50.669	49.688	20.141	29.547	16.900
	20	05	30			Alte obiecte de inventar		4.000	4.000	4.000	1.039	1.039		1.575
	20	30				Alte cheltuieli		4.000	4.000	4.000	1.039	1.039		1.575
	20	30				Alte cheltuieli cu bunuri si servicii		300.000						
						TRANZACTII PRIVIND DATORIA PUBLICA SI IMPRUMUTURI		300.000						
5502						CHELTUIELI CURENTE		9.060.630	1.381.480	1.197.102	1.197.102	1.196.956	146	1.151.990
	01					TITLUL II BUNURI SI SERVICII		9.060.630	1.381.480	1.197.102	1.197.102	1.196.956	146	1.151.990
	20					Comisioane si alte costuri aferente imprumuturilor		300.080	54.810	54.808	54.808	54.808		54.808
	20	24				Comisioane si alte costuri aferente imprumuturilor interne		300.080	54.810	54.808	54.808	54.808		54.808
	20	24	02					300.080	54.810	54.808	54.808	54.808		54.808

Capi- tol	Sub- ra- ta- to- l	Pa- ra- gra- ful	Gr- pa / Titlu	Ar- fi- col	Al- ne- at	Denumire indicator	Credite de angajament	Credite bugetare		Angajamente legale	Plati efectuate	Angajamente legale de platit	Cheltuieli efective	
								anuale aprobat la finele perioadei de raportare	trimestriale cumulate					
A						B	1	2	3	4	5	6	7-5-6	8
			30			TITLUL III DOBANZI		8.760.550	1.326.670	1.142.294	1.142.148	1.142.294	1.097.182	
			30	01		Dobanzi aferente datoriei publice interne		8.760.550	1.326.670	1.142.294	1.142.148	1.142.294	1.097.182	
			30	01	01	Dobanzi aferente datoriei publice interne directe		8.760.550	1.326.670	1.142.294	1.142.148	1.142.294	1.097.182	
6000	02					Partea II-a APARARE, ORDINE PUBLICA SI SIGURANTA NATIONALA		4.917.050	1.396.520	1.200.000	1.200.000	1.200.000	1.200.000	
6102			01			ORDINE PUBLICA SI SIGURANTA NATIONALA CHELTUIELI CURENTE		4.917.050	1.396.520	1.200.000	1.200.000	1.200.000	1.200.000	
			20			TITLUL II BUNURI SI SERVICII		10.000	10.000	10.000				
			20	01		Bunuri si servicii		10.000	10.000					
			20	01	30	Alte bunuri si servicii pentru intretinere si functionare		10.000	10.000					
			51			TITLUL VI TRANSFERURI INTRE UNITATI ALE ADMINISTRATIEI PUBLICE		4.907.050	1.386.520	1.200.000	1.200.000	1.200.000	1.200.000	
			51	01		Transferuri curente		4.907.050	1.386.520	1.200.000	1.200.000	1.200.000	1.200.000	
6500	02		51	01	01	Transferuri catre institutiile publice	22.660.815	4.907.050	1.386.520	1.200.000	1.200.000	1.200.000	1.200.000	
6502						Partea III-a CHELTUIELI SOCIAL-CULTURALE INVATAMANT	7.486.447	233.553.560	54.924.150	57.186.793	45.750.648	9.999.099	47.144.713	
			01			CHELTUIELI CURENTE	6.308.285	145.654.930	37.772.600	37.065.805	34.115.105	2.735.921	34.925.955	
			10			TITLUL I CHELTUIELI DE PERSONAL		129.732.650	37.347.600	35.713.525	29.880.563	29.880.563	34.875.800	
			10	01		Cheltuieli salariale in bani		111.672.160	30.734.620	29.880.563	29.880.563	29.880.563	30.067.502	
			10	01	01	Salarii de baza		91.188.060	25.076.270	24.440.804	24.440.804	24.440.804	24.596.931	
			10	01	05	Sporuri pentru conditii de munca		86.300.620	23.631.230	23.199.002	23.199.002	23.199.002	23.196.035	
			10	01	06	Alte sporuri		12.050	3.050	2.963	2.963	2.963	3.274	
			10	01	10	Fond pentru posturi ocupate prin cumul		474.670	123.580	114.127	114.127	114.127	120.513	
			10	01	11	Fond aferent platii cu ora		46.400	10.700	10.601	10.601	10.601	10.601	
			10	01	11	Fond aferent platii cu ora		4.203.160	1.156.550	1.085.697	1.085.697	1.085.697	1.239.430	

Capi- tol	Sub- capi- tol	Pa- ra- graf	Gru- pa / Titlu	Ar- ti- col	Ali- ne- at	Denumire indicator	Credite de angajament	Credite bugetare		Angajamente legale	Plati efectuate	Angajamente legale de platit	Cheltuieli efective	
								anuale aprobate la finele perioadei de raportare	trimestriale cumulate					
A						B	1	2	3	4	5	6	7=5-6	8
						Hrana pentru oameni								113.628
	20	03	01			Medicamente si materiale sanitare		7.500	2.500					300
	20	04	01			Medicamente		7.500	2.500					300
	20	05	01			Bunuri de natura obiectelor de inventar		387.550	144.200	99.895	99.895			33.641
	20	05	03			Uniforme si echipament		2.000	2.000					
	20	05	03			Lenjerie si accesorii de pat		3.500						
	20	05	30			Alte obiecte de inventar		382.050	142.200	99.895	99.895			33.641
	20	06	01			Deplasari, detasari, transferari		1.500	500					
	20	06	01			Deplasari interne, detasari, transferari		1.500	500					
	20	09				Materiale de laborator		8.410						
	20	11				Carti, publicatii si materiale documentare		25.500	5.000	2.664	2.664			481
	20	13				Pregatire profesionala		72.950	28.540	1.600	1.600			1.600
	20	14				Protectia muncii		18.780	4.190	2.185	2.185			2.185
	20	30				Alte cheltuieli		762.030	192.380	146.068	146.068		30.344	112.797
	20	30	04			Chirii		570.000	152.000	120.437	120.437		30.344	90.093
	20	30	30			Alte cheltuieli cu bunuri si servicii		192.030	40.380	25.631	25.631			22.704
	51					TITLUL VI TRANSFERURI INTRE UNITATI ALE ADMINISTRATIEI PUBLICE		447.000	110.540	80.000	80.000			80.000
	51	01				Transferuri curente		447.000	110.540	80.000	80.000			80.000
	51	01	61			Transferuri din bugetul local catre bugetul judetului pentru finantarea claselor de invatamant de masa organizate in unitatile de invatamant special				80.000	80.000			80.000
	55					TITLUL VII ALTE TRANSFERURI		447.000	110.540	80.000	80.000			80.000
								835.660	232.560	7.891	7.891			7.891


Capi- tol	Sub- capi- tol	Pa- ra- gra- ful	Gru- pa / Titlu	Ar- ti- col	Ali- ne- at	Denumire indicator	Credite de angajament	Credite bugetare			Angajamente legale	Plati efectuate	Angajamente legale de planif	Cheltuieli efective
								anuale aprobate la finele perioadei de raportare	trimestriale cumulate					
A						B	I	2	3	4	5	6	7=5-6	8
						(inclusiv reparatii capitale)	1.178.162	505.680		325.680	315.182		20.294	
	71	03				Reparatii capitale aferente activelor fixe		1.026.600	425.000	1.026.600	864.895	1.914	2.982	
	79					OPERATIUNI FINANCIARE		14.390.000						
	81					TITLUL XVII RAMBURSARI DE CREDITE		14.390.000						
	81	04				Rambursarea imprumuturilor contractate pentru finantarea proiectelor cu finantare UE		14.390.000						
6602	01					SANATATE		7.248.400	2.065.000	772.374	772.374	772.374	905.956	
	10					CHELTUIELI CURENTE		4.345.200	2.015.000	722.374	722.374	722.374	902.202	
	10	01				TITLUL I CHELTUIELI DE PERSONAL		3.097.200	796.000	715.693	715.693	715.693	722.088	
	10	01				Cheeltuieli salariale in bani		2.528.000	650.000	589.171	589.171	589.171	594.337	
	10	01				Salarii de baza		2.038.000	500.000	480.425	480.425	480.425	517.354	
	10	01				Sporuri pentru conditii de munca		220.000	50.000	47.868	47.868	47.868	51.646	
	10	01				Alte drepturi salariale in bani		270.000	100.000	60.878	60.878	60.878	25.337	
	10	03				Contributii		569.200	146.000	126.522	126.522	126.522	127.751	
	10	03				Contributii de asigurari sociale de stat		400.000	103.000	92.295	92.295	92.295	93.219	
	10	03				Contributii de asigurari de somaj		12.000	3.000	2.921	2.921	2.921	2.947	
	10	03				Contributii de asigurari sociale de sanatate		132.000	34.000	30.375	30.375	30.375	30.645	
	10	03				Contributii de asigurari pentru accidente de munca si boli profesionale		4.000	1.000	931	931	931	940	
	10	03				Contributii pentru concedii si indemnizatii		21.200	5.000					
	20					TITLUL II BUNURI SI SERVICII		183.000	154.000	6.681	6.681	6.681	6.618	

Capi- toi	Sub- capi- toi	Fa- ra- graf	Gru- pa / Titlu	Ar- ti- col	Ali- ne- at	Denumire indicator	Credite de angajament	Credite bugetare		Angajamente bugetare	Angajamente legate	Plati efectuate	Angajamente legate de platit	Cheltuieli efective
								anuale aprobrate la finele perioadei de raportare	trimestriale cumulate					
A						B	1	2	3	4	5	6	7=5-6	8
	20	01				Bunuri si servicii		42.000	13.000	6.681	6.681	6.681		6.618
	20	01		01		Furnituri de birou		8.000	4.000					
	20	01		08		Posta, telecomunicatii, radio, tv, internet		4.000	1.000	710	710	710		710
	20	01		30		Alte bunuri si servicii pentru intretinere si functionare		30.000	8.000	5.971	5.971	5.971		5.908
	20	04				Medicamente si materiale sanitare		136.000	136.000					
	20	04		01		Medicamente		51.000	51.000					
	20	04		02		Materiale sanitare		85.000	85.000					
	20	05				Bunuri de natura obiectelor de inventar		5.000	5.000					
	20	05		30		Alte obiecte de inventar		5.000	5.000					
	51					TITLUL VI TRANSFERURI INTRE UNITATI ALE ADMINISTRATIEI PUBLICE		1.025.000	1.025.000					
	51	01				Transferuri curente		25.000	25.000					
	51	01		03		Actiuni de sanatate		25.000	25.000					
	51	02				Transferuri de capital		1.000.000	1.000.000					
	51	02		28		Transferuri din bugetele locale pentru finantarea cheltuielilor de capital din domeniul sanatatii		1.000.000	1.000.000					
	56					TITLUL VIII PROIECTE CU FINANTARE DIN FONDURI EXTERNE NERAMBURSABILE (FEN) POSTADERARE								173.496
	56	01				Programe din Fondul European de Dezvoltare Regionala (FEDR)								173.496
	56	01		02		Finantarea externa nerambursabila								173.496
	59					TITLUL XI ALTE CHELTUIELI		40.000	40.000					

Capi- tol	Sub- capi- tol	Po- gra- fol	Gru- pa / Titlu col	Ar- ti- col	Ali- ne- at	Denumire indicator	Credite de angajament	Credite bugetare		Angajamente legale	Plati efectuate	Angajamente legale de platit	Cheltuieli efective	
								anuale aprobat la finele perioadei de raportare	trimestriale cumulate					
A						B	1	2	3	4	5	6	7-5-6	8
						intretinere si functionare	4.253.548	6.048.000	1.377.530	5.399.346	4.641.486	620.071	4.021.415	636.295
	20	02				Reparatii curente		443.000	80.000	17.233	17.233	10.258	6.975	15.915
	20	05				Bunuri de natura obiectelor de inventar		345.000	21.000	4.064	4.064	2.155	1.909	
	20	05	01			Uniforme si echipament		13.000	6.000	4.064	4.064	2.155	1.909	
	20	05	30			Alte obiecte de inventar		332.000	15.000					
	20	14				Protectia muncii		14.000	4.000					
	20	30				Alte cheltuieli		380.000	373.000	171.481	171.476	171.476		43.121
	20	30	30			Alte cheltuieli cu bunuri si servicii		380.000	373.000	171.481	171.476	171.476		43.121
	51					TITLUL VI TRANSFERURI INTRE UNITATI ALE ADMINISTRATIEI PUBLICE		7.345.000	1.945.000	1.945.000	1.945.000	1.945.000		1.945.000
	51	01				Transferuri curente		7.336.800	1.936.800	1.936.800	1.936.800	1.936.800		1.936.800
	51	01	01			Transferuri catre institutiile publice		7.336.800	1.936.800	1.936.800	1.936.800	1.936.800		1.936.800
	51	02				Transferuri de capital		8.200	8.200	8.200	8.200	8.200		8.200
	51	02	29			Alte transferuri de capital catre institutiile publice		8.200	8.200	8.200	8.200	8.200		8.200
	56					TITLUL VIII PROIECTE CU FINANTARE DIN FONDURI EXTERNE NERAMBURSABILE (FEN)		19.600	19.600	19.600	19.600	19.340	248	239.720
	56	01				POSTADERARE	2.607.162							
	56	01				Programe din Fondul European de Dezvoltare Regionala (FEDR)	2.607.162	19.600	19.600	19.600	19.600	19.340	248	239.720
	56	01	01			Finantarea nationala								40.849
	56	01	02			Finantarea externa nerambursabila								184.371
	56	01	03			Cheltuieli neeligibile	2.607.162	19.600	19.600	19.600	19.600	19.340	248	14.500
	59					TITLUL XI ALTE CHELTUIELI		2.770.000	767.500	375.000	375.000	375.000		375.000
	59	11				Asociatii si fundatii		2.000.000	475.000	375.000	375.000	375.000		375.000
	59	12				Sustinerea cultelor		770.000	292.500					375.000

Capi- tol	Sub- capi- tol	Pa- ra- gra- ful	Gru- pa / Titlu	Ar- ti- col	Ali- ne- at	Denumire indicator	Credite de angajament	Credite bugetare			Angajamente legale	Plati efectuate	Angajamente legale de platit	Cheltuieli efective	
								anuale aprobat la finele perioadei de raportare	2	3					4
			A			B	1		2	3	4	5	6	7=5-6	8
			70			CHELTUIELI DE CAPITAL	8.313.658	3.360.120	1.320.000	3.260.120	2.909.466	27.811	2.881.655	263.767	
			71			TITLUL XIII ACTIVE NEFINANCIARE	8.313.658	3.360.120	1.320.000	3.260.120	2.909.466	27.811	2.881.655	263.767	
			71	01		Active fixe	8.313.658	3.360.120	1.320.000	3.260.120	2.909.466	27.811	2.881.655	263.767	
			71	01	01	Constructii		50.000	20.000	50.000	13.600	400	13.200	71.882	
			71	01	02	Masini, echipamente si mijloace de transport									
			71	01	03	Mobilier, aparatura birotica si alte active corporale								44.064	
			71	01	30	Alte active fixe (inclusiv reparatii capitale)		3.310.120	1.300.000	3.210.120	2.895.866	27.411	2.868.455	82.283	
			79			OPERATIUNI FINANCIARE		27.546.890						65.538	
			81			TITLUL XVII RAMBURSARI DE CREDITE		27.546.890							
			81	04		Rambursarea imprumuturilor contractate pentru finantarea proiectelor cu finantare UE		27.546.890							
6802						ASIGURARI SI ASISTENTA SOCIALA		29.754.620	8.097.920	7.169.082	7.058.654	6.973.725	84.929	7.139.513	
			01			CHELTUIELI CURENTE		29.579.300	7.922.600	7.010.377	6.989.169	6.904.240	84.929	7.100.757	
			10			TITLUL I CHELTUIELI DE PERSONAL		11.275.000	2.979.500	2.631.544	2.631.544	2.594.744	36.800	2.633.046	
			10	01		Cheltuieli salariale in bani		9.210.860	2.433.000	2.160.894	2.160.894	2.130.140	30.754	2.164.632	
			10	01	01	Salarii de baza		7.742.380	2.051.000	1.911.662	1.911.662	1.894.903	16.759	1.930.813	
			10	01	05	Sporuri pentru conditii de munca		554.980	155.000	129.545	129.545	128.515	1.030	135.611	
			10	01	12	Indemnizatii platite unor persoane din afara unitatii		1.000	1.000						
			10	01	13	Indemnizatii de delegare		1.000	1.000	85	85	85		85	
			10	01	30	Alte drepturi salariale in bani		911.500	225.000	119.602	119.602	106.637	12.965	98.123	
			10	03		Contributii		2.064.140	546.500	470.650	470.650	464.604	6.046	468.414	

Capi- tol	Sub- cap- tol	Pa- ra- graf	Gru- pa / Titlu	Ali- ne- at	Denumire indicator	Credite de angajament	Credite bugetare		Angajamente legale	Plati efectuate	Angajamente legale de platit	Cheltuieli efective	
							anuale aprobrate la finele perioadei de raportare	trimestriale cumulate					
A					B	I	2	3	4	5	6	7=5-6	8
10	03	01			Contributii de asigurari sociale de stat		1.455.080	383.000	342.442	342.442	339.338	341.660	
10	03	02			Contributii de asigurari de somaj		46.150	12.700	10.810	10.810	10.640	10.716	
10	03	03			Contributii de asigurari sociale de sanatate		481.400	125.000	112.348	112.348	110.863	111.654	
10	03	04			Contributii de asigurari pentru accidente de munca si boli profesionale		14.840	4.300	3.550	3.550	3.460	3.482	
10	03	06			Contributii pentru concedii si indemnizatii		66.670	21.500	1.500	1.500	303	902	
20					TITLUL II BUNURI SI SERVICII		2.078.800	696.100	492.898	471.690	423.561	509.918	
20	01				Bunuri si servicii		795.000	278.500	226.313	226.313	194.004	242.460	
20	01	01			Furnituri de birou		29.000	9.000	3.536	3.536	1.536	7.294	
20	01	02			Materiale pentru curatenie		79.000	27.000	12.009	12.009	9.154	18.625	
20	01	03			Incalzit, iluminat si forta motrica		198.500	90.000	96.207	96.207	79.145	79.031	
20	01	04			Apa, canal si salubritate		41.500	13.500	12.077	12.077	8.100	10.590	
20	01	08			Posta, telecomunicatii, radio, tv, internet		46.000	20.000	13.617	13.617	12.728	16.653	
20	01	09			Materiale si prestari de servicii cu caracter functional		37.000	17.000	8.816	8.816	7.447	9.098	
20	01	30			Alte bunuri si servicii pentru intretinere si functionare		364.000	102.000	80.051	80.051	75.894	101.169	
20	02				Reparatii curente		39.000	12.500	8.370	8.370	5.424	5.142	
20	03				Hrana		538.000	150.000	105.433	105.433	99.761	120.774	
20	03	01			Hrana pentru oameni		538.000	150.000	105.433	105.433	99.761	120.774	
20	04				Medicamente si materiale sanitare		5.000	5.000					
20	04	01			Medicamente		2.000	2.000					



Capi- tol	Sub- capi- tol	Pa- ra- graf	Gru- pa / Titlu	Ar- fi- col	Al- ne- at	Denumire indicator	Credite de angajament	Credite bugetare		Angajamente bugetare	Angajamente legale	Plati efectuate	Angajamente legale de platit	Cheltuieli efective	
								anuale aprobate la finele perioadei de raportare	trimestriale cumulate						
A						B	1	2	3	4	5	6	7-5-6	8	
			56	01	02	Finantarea externa nerambursabila									
			56	01	03	Cheltuieli neeligibile	3.980.773	71.500	71.500	71.500	66.396	66.396			27.353
			59			TITLUL XI ALTE CHELTUIELI		2.116.000	704.000	542.658	542.658	406.450	136.208		-947
			59	11		Asociatii si fundatii		2.116.000	704.000	542.658	542.658	406.450	136.208		406.450
			70			CHELTUIELI DE CAPITAL	24.227.064	16.850.720	3.995.150	16.592.320	13.349.964	1.563.356	11.786.608		492.459
			71			TITLUL XIII ACTIVE NEFINANCIARE	24.227.064	16.850.720	3.995.150	16.592.320	13.349.964	1.563.356	11.786.608		492.459
			71	01		Active fixe	24.227.064	11.915.720	2.720.150	11.657.320	8.515.958	943.044	7.572.914		492.459
			71	01	01	Constructii									311.082
			71	01	02	Masini, echipamente si mijloace de transport									96.785
			71	01	03	Mobilier, aparatura birotica si alte active corporale		250.000	100.000	250.000					68.406
			71	01	30	Alte active fixe (inclusiv reparatii capitale)									
			71	03		Reparatii capitale aferente activelor fixe	24.227.064	11.665.720	2.620.150	11.407.320	8.515.958	943.044	7.572.914		16.186
			79			OPERATIUNI FINANCIARE		4.935.000	1.275.000	4.935.000	4.834.006	620.312	4.213.694		
			81			TITLUL XVII RAMBURSARI DE CREDITE		20.284.410	1.260.810	293.260	293.260	293.260			
			81	04		Rambursarea imprumuturilor contractate pentru finantarea proiectelor cu finantare UE		20.284.410	1.260.810	293.260	293.260	293.260			
7402						PROTECTIA MEDIULUI	16.924.605	36.199.260	23.015.620	34.313.441	22.092.280	3.834.622	18.257.658		2.606.916
			01			CHELTUIELI CURENTE	16.566.405	35.428.320	23.015.620	33.542.501	21.539.831	3.834.622	17.705.209		2.584.954
			20			TITLUL II BUNURI SI SERVICII	970.784	14.500.000	3.574.300	14.397.520	5.693.030	3.574.300	2.118.730		2.360.854
			20	01		Bunuri si servicii	970.784	14.500.000	3.574.300	14.397.520	5.693.030	3.574.300	2.118.730		2.360.854
			20	01	04	Apa, canal si salubritate	970.784	14.500.000	3.574.300	14.397.520	5.693.030	3.574.300	2.118.730		2.360.854

Capi- tol	Sub- capi- tol	Pa- ra- gra- ful / Titlu	Gru- pa / Titlu	Ar- ti- col	Al- ne- at	Denumire indicator	Credite de angajament	Credite bugetare		Angajamente bugetare	Angajamente legale	Plati efectuate	Angajamente legale de platit	Cheltuieli efective
								anuale aprobrate la finele perioadei de raportare	trimestriale cumulate					
A						B	1	2	3	4	5	6	7=5-6	8
			55			TITLUL VII ALTE TRANSFERURI		1.987.000	500.000	203.661	203.661	203.661		203.661
			55	01		A. Transferuri interne		1.987.000	500.000	203.661	203.661	203.661		203.661
			55	01	12	Investitii ale regiilor autonome si societatilor comerciale cu capital de stat		1.987.000	500.000	203.661	203.661	203.661		203.661
			56			TITLUL VIII PROIECTE CU FINANTARE DIN FONDURI EXTERNE NERAMBURSABILE (FEN) POSTADERARE		15.595.621	18.941.320	18.941.320	15.643.140	56.661	15.586.479	20.439
			56	17		Mecanismul Financiar SEE	15.595.621	18.941.320	18.941.320	18.941.320	15.643.140	56.661	15.586.479	20.439
			56	17	01	Finantarea Nationala	15.595.621	2.789.030	2.789.030	2.789.030	920.137	10.968	909.169	20.439
			56	17	02	Finantarea externa nerambursabila		15.804.490	15.804.490	15.804.490	14.674.510		14.674.510	
			56	17	03	Cheltuieli neeligibile		347.800	347.800	347.800	48.493	45.693	2.800	
			70			CHELTUIELI DE CAPITAL	358.200	770.940	770.940	770.940	552.449		552.449	21.962
			71			TITLUL XIII ACTIVE NEFINANCIARE	358.200	770.940	770.940	770.940	552.449		552.449	21.962
			71	01		Active fixe	358.200	770.940	770.940	770.940	552.449		552.449	21.962
			71	01	01	Constructii		770.940	770.940	770.940	552.449		552.449	21.962
			71	01	30	Alte active fixe (inclusiv reparatii capitale)		770.940	770.940	770.940	552.449		552.449	16.314
8000	02					Partea V-a ACTIUNI ECONOMICE	221.369.749	187.447.830	55.459.560	85.347.190	70.303.434	35.173.675	35.129.759	19.780.793
8002						ACTIUNI GENERALE ECONOMICE, SI DE MUNCA								5.648
			01			CHELTUIELI CURENTE		1.101.960	504.430	232.945	232.831	209.052	23.779	230.743
			56			TITLUL VIII PROIECTE CU FINANTARE DIN FONDURI EXTERNE NERAMBURSABILE (FEN) POSTADERARE		38.710	38.710	38.710	38.596	14.817	23.779	230.743
			56	01		Programe din Fondul European de Dezvoltare		38.710	38.710	38.710	38.596	14.817	23.779	230.743

Capi- tol	Sub- cap- tol	Pa- re- gra- fi- col	Gru- pa/ Titlu	Ar- ti- col	Ali- ne- at	Denumire indicator	Credite de angajament	Credite bugetare			Angajamente legale	Plati efectuate	Angajamente legale de platit	Cheltuieli efective
								anuale aprobate la finele perioadei de raportare	2	3				
						B	1							
						A								
						Regionala (FEDR)		38.710	38.710	38.710	38.596	14.817	23.779	230.083
	56	01	01			Finantarea nationala							32.304	
	56	01	02			Finantarea externa nerambursabila							191.352	
	56	01	03			Cheltuieli neeligibile		38.710	38.710	38.596	14.817	23.779	6.427	
	56	08				Programe Instrumentul European de Vecinatate si Parteneriat(ENP)								
	56	08	02			Finantarea externa nerambursabila		1.063.250	465.720	194.235	194.235		660	
	79					OPERATIUNI FINANCIARE		1.063.250	465.720	194.235	194.235		660	
	81					TITLUL XVII RAMBURSARI DE CREDITE								
	81	04				Rambursarea imprumuturilor contractate pentru finantarea proiectelor cu finantare UE		1.063.250	465.720	194.235	194.235			
8102	01					COMBUSTIBILI SI ENERGIE	125.248.906	72.412.150	25.541.110	24.429.819	20.916.297	3.181.354	11.307.655	
	40					CHELTUIELI CURENTE	7.690.051	24.618.800	13.374.800	11.343.768	11.343.766		11.307.459	
	40	03				TITLUL IV SUBVENTII		16.230.900	12.443.100	11.243.100	11.243.100		11.243.100	
	40	03				Subventii pentru acoperirea diferentelor de pret si tarifi		1.487.800	1.000.000	1.000.000	1.000.000		1.000.000	
	40	30				Alte subventii		14.743.100	11.443.100	10.243.100	10.243.100		10.243.100	
	55					TITLUL VII ALTE TRANSFERURI		8.351.200	895.000	63.968	63.968		63.968	
	55	01				A. Transferuri interne		8.351.200	895.000	63.968	63.968		63.968	
	55	01	12			Investitii ale regiilor autonome si societatiilor comerciale cu capital de stat							63.968	
	56					TITLUL VIII PROIECTE CU FINANTARE DIN FONDURI EXTERNE NERAMBURSABILE (FEN) POSTADERARE	7.690.051	36.700	36.700	63.968	36.698		391	

Capi- tol	Sub- espi- tol	Pa- ra- graf	Gru- pa / Titlu	Ar- ti- col	Ali- ne- at	Denumire indicator	Credite de angajament	Credite bugetare		Angajamente bugetare	Angajamente legale	Plati efectuate	Angajamente legale de plati	Cheltieli efective	
								anuale aprobate la finele perioadei de raportare	trimestriale cumulate						
A			B												
			56	03		Programe din Fondul de Coeziune (FC)	7.690.051	36.700	36.700	36.700	36.698	36.698	36.698	36.698	391
			56	03	01	Finantarea nationala		36.700	36.700	36.700	36.698	36.698	36.698	391	
			56	03	03	Cheltuieli neeligibile	7.690.051	6.695.070	5.195.070	6.695.070	3.181.550	196	3.181.354	196	
			70			CHELTUIELI DE CAPITAL	117.558.855	6.695.070	5.195.070	6.695.070	3.181.550	196	3.181.354	196	
			71			TITLUL XIII ACTIVE NEFINANCIARE	117.558.855	6.695.070	5.195.070	6.695.070	3.181.550	196	3.181.354	196	
			71	01		Active fixe		6.695.070	5.195.070	6.695.070	3.181.550	196	3.181.354	196	
			71	01	30	Alte active fixe		6.695.070	5.195.070	6.695.070	3.181.550	196	3.181.354	196	
						(inclusiv reparatii capitale)	117.558.855	41.098.280	6.971.240	6.971.240	6.390.981	6.390.981	6.390.981	196	
			79			OPERATIUNI FINANCIARE		41.098.280	6.971.240	6.971.240	6.390.981	6.390.981	6.390.981	196	
			81			TITLUL XVII RAMBURSARI DE CREDITE		41.098.280	6.971.240	6.971.240	6.390.981	6.390.981	6.390.981	196	
			81	02		Rambursari de credite interne		6.358.000	6.491.000	6.357.096	6.357.096	6.357.096	6.357.096	196	
			81	02	05	Rambursari de credite aferente datoriei publice interne locale		6.358.000	6.491.000	6.357.096	6.357.096	6.357.096	6.357.096	196	
			81	04		Rambursarea imprumuturilor contractate pentru finantarea proiectelor cu finantare UE		34.740.280	480.240	33.885	33.885	33.885	33.885	196	
8402						TRANSPORTURI	96.120.843	113.933.720	29.414.020	60.684.426	49.154.306	17.229.680	31.924.626	8.242.395	
			01			CHELTUIELI CURENTE	80.557.528	45.214.720	11.989.720	25.593.433	24.343.914	9.773.764	14.570.150	8.034.270	
			20			TITLUL II BUNURI SI SERVICII	74.182.595	19.000.000	5.500.000	19.000.000	17.750.498	4.091.243	13.659.255	2.452.468	
			20	02		Reparatii curente	74.182.595	19.000.000	5.500.000	19.000.000	17.750.498	4.091.243	13.659.255	2.452.468	
			40			TITLUL IV SUBVENTII		24.500.000	6.125.000	6.490.213	6.490.213	5.580.818	909.395	5.579.333	
			40	03		Subventii pentru acoperirea diferentelor de pret si tarifi		6.000.000	1.500.000	1.385.213	1.385.213	955.818	429.395	1.679.333	
			40	30		Alte subventii		18.500.000	4.625.000	5.105.000	5.105.000	4.625.000	480.000	3.900.000	
			55			TITLUL VII ALTE TRANSFERURI		1.600.000	250.000	250.000					
			55	01		A. Transferuri interne		1.600.000	250.000	250.000					

Capi- tot	Sub- capi- tot	Pa- ra- gra- ful	Gru- pa / Titlu col	Ali- ne- at	Denumire indicator	Credite de angajament	Credite bugetare			Angajamente legale	Plati efectuate	Angajamente legale de platit	Cheltuieli efective
							anuale aprobrate la finele perioadei de raportare	trimestriale cumulate					
A					B	1	2	3	4	5	6	7=5-6	8
	55	01	12		Investitii ale regiilor autonome si societatiilor comerciale cu capital de stat		1.600.000	250.000					
	56				TITLUL VIII PROIECTE CU FINANTARE DIN FONDURI EXTERNE NERAMBURSABILE (FEN)	6.374.933	100.720	100.720	100.720	100.703	100.703		1.539
	56	01			POSTADERARE	6.374.933	100.720	100.720	100.720	100.703	100.703		1.539
	56	01	01		Programe din Fondul European de Dezvoltare Regionala (FEDR)	6.374.933	100.720	100.720	100.720	100.703	100.703		1.152
	56	01	02		Finantarea nationala	6.374.933	100.720	100.720	100.720	100.703	100.703		387
	56	01	03		Finantarea externa nerambursabila	6.374.933	100.720	100.720	100.720	100.703	100.703		930
	57				Cheltuieli neeligibile	6.374.933	14.000	14.000	14.000	2.500	1.000	1.500	930
	57	02			TITLUL VIII ASISTENTA SOCIALA		14.000	14.000	14.000	2.500	1.000	1.500	930
	57	02	01		Ajutoare sociale		14.000	14.000	14.000	2.500	1.000	1.500	930
	57	02	01		Ajutoare sociale in numerar		14.000	14.000	14.000	2.500	1.000	1.500	930
	70				CHELTUIELI DE CAPITAL	15.563.315	30.782.320	7.689.270	29.368.320	19.087.719	1.733.243	17.354.476	208.125
	71				TITLUL XIII ACTIVE NEFINANCIARE	15.563.315	30.782.320	7.689.270	29.368.320	19.087.719	1.733.243	17.354.476	208.125
	71	01			Active fixe	15.563.315	30.782.320	7.689.270	29.368.320	19.087.719	1.733.243	17.354.476	208.125
	71	01	01		Constructii								1.939
	71	01	03		Mobilier, aparatura birotica si alte active corporale								1.242
	71	01	30		Alte active fixe (inclusiv reparatii capitale)	15.563.315	30.782.320	7.689.270	29.368.320	19.087.719	1.733.243	17.354.476	204.944
	79				OPERATIUNI FINANCIARE		37.936.680	9.735.030	5.722.673	5.722.673	5.722.673		
	81				TITLUL XVII RAMBURSARI DE CREDITE		37.936.680	9.735.030	5.722.673	5.722.673	5.722.673		
	81	01			Rambursari de credite externe		37.936.680	9.735.030	5.722.673	5.722.673	5.722.673		
	81	01	05		Rambursari de credite aferente datoriei		11.989.250						

Capi- tol	Sub- capi- tol	Pa- ra- graf	Gru- pa / Titlu	Ar- ti- col	Al- ne- at	Denumire indicator	Credite de angajament	Credite bugetare			Angajamente legale	Plati efectuate	Angajamente legale de platit	Cheltuieli efective
								anuale aprobat la finele perioadei de raportare	2	3				
			A			B	1		3	4	5	6	7=5-6	8
			81	02		publice externe locale		11.989.250						
			81	02	05	Rambursari de credite interne		19.552.030	9.388.020	5.722.673	5.722.673	5.722.673		
			81	04		Rambursari de credite aferente datoriei publice interne locale		19.552.030	9.388.020	5.722.673	5.722.673	5.722.673		
						Rambursarea imprumuturilor contractate pentru finantarea proiectelor cu finantare UE		6.395.400	347.010					

Conducatorul institutiei,

Conducatorul compartimentului
financiar-contabil

CONTUL DE EXECUTIE AL IMPRUMUTURILOR EXTERNE
SECTIUNEA DE DEZVOLTARE
31.03.2016

Capi- tol	Sub- capi- tol	Pa- ra- graf	Gru- pa / litru	Ar- ti- col	Ali- ne- at	Denumire indicator	Credite de angajament	Credite bugetare			Angajamente legale	Plati efectuate	Angajamente legale de platit	Cheltuieli efective
								anuale aprobate la finele perioadei de raportare	trimestriale cumulate	3				
A						B	1	2	3	4	5	6	7-5-6	8
5006						CREDITE EXTERNE		9.125.550	9.125.550	9.125.550	8.984.022	247.660	8.736.362	109.535
6706						CULTURA, RECREERE SI RELIGIE		2.447.990	2.447.990	2.447.990	2.341.367	14.400	2.326.967	471
			01			CHELTUIELI CURENTE		2.447.990	2.447.990	2.447.990	2.341.367	14.400	2.326.967	471
			56			TITLUL VIII PROIECTE CU FINANTARE DIN FONDURI EXTERNE NERAMBURSABILE (FEN)								
						POSTADERARE		2.447.990	2.447.990	2.447.990	2.341.367	14.400	2.326.967	471
			56	01		Programe din Fondul European de Dezvoltare Regionala (FEDR)		2.447.990	2.447.990	2.447.990	2.341.367	14.400	2.326.967	471
			56	01	01	Finantarea nationala								
			56	01	03	Cheltuieli neeligibile		2.447.990	2.447.990	2.447.990	2.341.367	14.400	2.326.967	471
7006						LOCUINTE, SERVICII SI DEZVOLTARE PUBLICA								
			01			CHELTUIELI CURENTE								
			56			TITLUL VIII PROIECTE CU FINANTARE DIN FONDURI EXTERNE NERAMBURSABILE (FEN)								
						POSTADERARE								
			56	01		Programe din Fondul European de Dezvoltare Regionala (FEDR)								
			56	01	03	Cheltuieli neeligibile		6.677.560	6.677.560	6.677.560	6.642.655	233.260	6.409.395	108.630
8406						TRANSPORTURI		6.677.560	6.677.560	6.677.560	6.642.655	233.260	6.409.395	108.630
			01			CHELTUIELI CURENTE		6.677.560	6.677.560	6.677.560	6.642.655	233.260	6.409.395	108.630
			56			TITLUL VIII PROIECTE CU FINANTARE DIN FONDURI EXTERNE NERAMBURSABILE (FEN)								
						POSTADERARE		6.677.560	6.677.560	6.677.560	6.642.655	233.260	6.409.395	108.630
			56	01		Programe din Fondul European de Dezvoltare Regionala (FEDR)		6.677.560	6.677.560	6.677.560	6.642.655	233.260	6.409.395	108.630
			56	01	03	Cheltuieli neeligibile		6.677.560	6.677.560	6.677.560	6.642.655	233.260	6.409.395	108.630

Conducătorul
Institufiei,

Conducătorul compartimentului
financiar-contabil

**CONTUL DE EXECUTIE AL IMPRUMUTURILOR INTERNE
SECTIUNEA DE DEZVOLTARE
31.03.2016**

Capi- tol	Sub- capi- tol	Pa- ra- gra- ful	Gru- pa / Titlu	At- ti- col	Al- ne- at	Denumire indicator	Credite de angajament	Credite bugetare			Angajamente legale	Plati efectuate	Angajamente legale de platit	Cheltuieli efective	
								anuale aprobate la finele perioadei de raportare	2	3					4
			A			B	1			3	4	5	6	7=5-6	8
5007			01			CREDITE INTERNE		24.182.410	24.182.410	24.182.410	24.182.410	18.798.078	1.210.773	17.587.305	334.969
			56			CHELTUIELI CURENTE TITLUL VIII PROIECTE CU FINANTARE DIN FONDURI EXTERNE NERAMBURSABILE (FEN)		24.182.410	24.182.410	24.182.410	24.182.410	18.798.078	1.210.773	17.587.305	334.969
6507			01			POSTADERARE		24.182.410	24.182.410	24.182.410	24.182.410	18.798.078	1.210.773	17.587.305	334.969
			56			INVATAMANT		7.495.240	7.495.240	7.495.240	7.495.240	7.487.240	1.189.663	6.297.577	
			01			CHELTUIELI CURENTE		7.495.240	7.495.240	7.495.240	7.495.240	7.487.240	1.189.663	6.297.577	
			56			TITLUL VIII PROIECTE CU FINANTARE DIN FONDURI EXTERNE NERAMBURSABILE (FEN)		7.495.240	7.495.240	7.495.240	7.495.240	7.487.240	1.189.663	6.297.577	
			56	01		POSTADERARE		7.495.240	7.495.240	7.495.240	7.495.240	7.487.240	1.189.663	6.297.577	
			56	01		Programe din Fondul European de Dezvoltare Regionala (FEDR)		7.495.240	7.495.240	7.495.240	7.495.240	7.487.240	1.189.663	6.297.577	
			56	01	03	Cheltuieli neeligibile		7.495.240	7.495.240	7.495.240	7.495.240	7.487.240	1.189.663	6.297.577	219.893
6607						SANATATE									219.893
			01			CHELTUIELI CURENTE									
			56			TITLUL VIII PROIECTE CU FINANTARE DIN FONDURI EXTERNE NERAMBURSABILE (FEN)									
			56	01		POSTADERARE									
			56	01		Programe din Fondul European de Dezvoltare Regionala (FEDR)									
			56	01	01	Finantarea nationala		314.010	314.010	314.010	314.010	279.947	662	279.285	71.489
6707			01			CULTURA, RECREERE SI RELIGIE		314.010	314.010	314.010	314.010	279.947	662	279.285	71.489
			56			TITLUL VIII PROIECTE CU FINANTARE DIN FONDURI EXTERNE NERAMBURSABILE (FEN)									
			56			POSTADERARE									
			56			POSTADERARE		314.010	314.010	314.010	314.010	279.947	662	279.285	71.489

Capi- tot	Sub- capi- tot	Pa- ra- graf	Gru- pa / Titlu	Ar- ti- col	Ali- ne- at	Denumire indicator	Credite de angajament	Credite bugetare			Angajamente legale	Plati efectuate	Angajamente legale de platit	Cheltuieli efective	
								anuale aprobrate la finele perioadei de raportare	trimestriale cumulate						
A						B	1	2	3	4	5	6	7-5-6	8	
			56	01		Programe din Fondul European de Dezvoltare Regionala (FEDR)									
			56	01	01	Finantarea nationala		7.691.530	7.691.530	7.691.530	7.691.530				43.474
			56	01	03	Cheltuieli neeligibile		7.691.530	7.691.530	7.691.530	7.691.530	1.478			17.932
8107			01			COMBUSTIBILI SI ENERGIE									25.542
			56			CHELTUIELI CURENTE									62
			56			TITLUL VIII PROIECTE CU FINANTARE DIN FONDURI EXTERNE NERAMBURSABILE (FEN)									62
						POSTADERARE		7.691.530	7.691.530	7.691.530	7.691.530	1.478			62
			56	01		Programe din Fondul European de Dezvoltare Regionala (FEDR)									62
			56	01	01	Finantarea nationala		7.691.530	7.691.530	7.691.530	7.691.530	1.478			62
			56	03		Programe din Fondul de Coeziune (FC)									
			56	03	03	Cheltuieli neeligibile		7.691.530	7.691.530	7.691.530	7.691.530	1.478			

Conducatorul institutiei,

Conducatorul compartimentului
financiar-contabil

CONTUL DE EXECUTIE AL INSTITUTIILOR PUBLICE FINANTATE
DIN VENITURI PROPRII SI SUBVENTII DIN BUGETUL LOCAL - VEN. URI

31.03.2016

Pag. 1 -lei-

Capi- fol	Sub- capit ol	Pa- ra- gra- ful	Ar- hi- ve- la	Al- ne- at	Denumire indicator	Prevederi anuale aprobate la finele perioadei de raportare	Prevederi bugetare trimestriale cumulate	Drepturi constatate		Incasari realizate	Stingeri pe alte cai decat incasari	Drepturi constatate de incasat
								Total, din care:	din anii precedenti			
A						1	2	3=4+5		6	7	8=3-6-7
BIHOR									4	5		
0	0001	10			TOTAL VENITURI-VENITURI PROPRILSUBVENTII	316.094.630	89.944.250	106.944.551	30.113.275	76.831.276	81.614	31.385.069
	0002				I. VENITURI CURENTE	302.770.080	85.583.730	103.430.465	30.101.717	73.328.748	81.614	31.373.511
	2900				C. VENITURI NEFISCALE	302.770.080	85.583.730	103.430.465	30.101.717	73.328.748	81.614	31.373.511
	3000				C1. VENITURI DIN PROPRIETATE	1.299.800	338.900	375.467	54.172	321.295		62.668
	3010				VENITURI DIN PROPRIETATE	1.296.800	357.900	375.467	54.172	321.295		62.668
	05				Venituri din concesiuni si inchirieri	1.296.800	357.900	375.467	54.172	321.295		62.668
	30				Alte venituri din concesiuni si inchirieri de catre institutiile publice	1.296.800	357.900	375.467	54.172	321.295		62.668
	3110				VENITURI DIN DOBANZI	3.000	1.000					
	03				Alte venituri din dobanzi	3.000	1.000					
	3300	10			C2. VANZARI DE BUNURI SI SERVICII	301.470.280	85.224.830	103.054.998	30.047.545	73.007.453	81.614	31.310.843
	3310				VENITURI DIN PRESTARI DE SERVICII SI ALTE ACTIVITATI	300.473.560	84.230.910	102.041.844	30.047.545	71.994.299	81.614	31.310.843
	3310	05			Taxe si alte venituri in invatamant	1.167.190	445.050	134.820		134.820		
	08				Venituri din prestari de servicii	4.978.680	2.263.560	5.490.985	2.820.506	2.670.479	70.809	3.064.265
	14				Contributia elevilor si studentilor pentru internate, camine si cantine	2.373.740	665.840	554.866		554.866		
	3310	17			Venituri din organizarea de cursuri de calificare si conversie profesionala, specializare si perfectionare	313.250	145.500	111.790		111.790		
	3310	19			Venituri din serbari si spectacole scolare manifestari culturale, artistice si sportive	200.000	50.000	14.200		14.200	9.804	18.127
	3310	20			Venituri din cercetare	500.000	125.000	129.714	31.453	98.261		

Capi-Sub- totol	Pa- ra- gra- ful	Gru- pa / Titlu	Ali- ne- at	Denumire indicator	Prevederi bugetare anuale aprobrate la finele perioadei de raportare		Prevederi bugetare trimestriale cumulate	Drepturi constatate		Incasari realizate	Singeri pe alte cai decat incasari	Drepturi constatate de incasat
					I	2		Total, din care: 3=4+5	din anii precedenti			
3310	21			B								
				Venituri din contractele incheiate cu casele de asigurari sociale de sanatate	226.385.040	64.308.260	80.604.116	26.030.650	54.573.466	54.052.171		26.551.945
3310	30			Venituri din contractele incheiate cu directiile de sanatate publica din sume alocate de la bugetul de stat	43.116.000	10.062.990	10.280.125	1.015.751	9.264.374	9.242.000		1.038.125
3310	31			Venituri din contractele incheiate cu directiile de sanatate publica din sume alocate din venituri proprii ale Ministerului Sanatatii	8.884.740	2.832.920	1.762.114	3.706	1.758.408	1.329.982		432.132
3310	32			Venituri din contractele incheiate cu institutiile de medicina legala	3.699.060	924.770	910.859		910.859	900.000		10.859
3310	50			Alte venituri din prestari de servicii si alte activitati	8.855.660	2.407.020	2.048.255	145.479	1.902.776	1.851.864	1.001	195.390
3610				DIVERSE VENITURI	25.930	25.930	22.084		22.084	22.084		
3610	32			Sume provenite din finantarea bugetara a anilor precedenti	25.930	25.930	22.084		22.084	22.084		
3610	32	03		Sume provenite din finantarea bugetara a anilor precedenti, aferente sectiunii de functionare	25.930	25.930	22.084		22.084	22.084		
3710				TRANSFERURI VOLUNTARE, ALTELE DECAT SUBVENTIILE								
3710	01			Donatii si sponsorizari	970.990	967.990	991.070		991.070	991.070		
3710	03			Varsaminte din sectiunea de functionare pentru finantarea sectiunii de dezvoltare a bugetului local	962.990	962.990	991.070		991.070	991.070		
3710	04			Varsaminte din sectiunea de functionare	-19.958.460	-12.424.410	-433.925		-433.925	-433.925		
					19.958.460	12.424.410	433.925		433.925	433.925		

Capi- tol	Sub- capi- tol	Pa- ra- gra- ful	Gru- pa / Titlu	Ar- fi- col	Ali- ne- nt	Denumire indicator	Prevederi anuale aprobate la finele perioadei de raportare	Prevederi bugetare trimestriale cumulate	Drepturi constatate			Incasari realizate	Stingeri pe alte cai decat incasari	Drepturi constatate de incasat
									Total, din care:	din anii precedenti	din anul curent			
A						B	1	2	3=4+5	4	5	6	7	8=3-6-7
3710	50					Alte transferuri voluntare	8.000	5.000						
3900	10					II. VENITURI DIN CAPITAL			11.558	11.558				11.558
3910						VENITURI DIN VALORIFICAREA UNOR BUNURI			11.558	11.558				11.558
	50					Alte venituri din valoarea unor bunuri			11.558	11.558				11.558
4010						INCASARI DIN RAMBURSAREA IMPRUMUTURILOR ACORDATE			72.147	72.147		72.147		72.147
4010	15					Sume utilizate din excedentul anului precedent pentru efectuarea de cheltuieli			72.147	72.147		72.147		72.147
4010	15	01				Sume utilizate de administratiile locale din excedentul anului precedent pentru sectiunea de functionare			72.147	72.147		72.147		72.147
4110						ALTE OPERATIUNI FINANCIARE			270.381	270.381		270.381		270.381
	06					Sume din excedentul anului precedent pentru acoperirea golurilor temporare de casa			270.381	270.381		270.381		270.381
4100	10					IV. SUBVENTII	13.324.550	4.360.520	3.160.000	3.160.000		3.160.000		3.160.000
4310						SUBVENTII DE LA ALTE ADMINISTRATII	13.324.550	4.360.520	3.160.000	3.160.000		3.160.000		3.160.000
	09					Subventii pentru institutii publice	12.316.350	3.352.320	3.151.800	3.151.800		3.151.800		3.151.800
	14					Subventii din bugetele locale pentru finantarea cheltuielilor de capital din domeniul sanatatii	1.000.000	1.000.000						
4310	19					Subventii pentru institutii publice	8.200	8.200	8.200	8.200		8.200		8.200

**CONTUL DE EXECUTIE AL INSTITUTIILOR PUBLICE FINANTATE
DIN VENITURI PROPRII SI SUBVENTII DIN BUGETUL LOCAL - VENITURI
SECTIUNEA DE DEZVOLTARE
31.03.2016**

Pag. 1 -lei-

Capi- tol Sub- capi- tol gra-	Pa- ra- pa- Tithu col	Ar- ti- col	Al- ne at	Denumire indicator	Prevederi		Prevederi bugetare trimestriale cumulate	Drepturi constatate			Incasari realizate	Singeri pe alte cai decat incasari	Drepturi constatate de incasat
					I de raportare	anuale aprobrate la finele perioadei		Total, din care:	din anii precedenti	din anul curent			
A				B	1	2	3=4+5	4	5	6	7	8=3-6-7	
0001	10			TOTAL VENITURI-VENITURI PROPRII,SUBVENTII	20.966.660	13.432.610	453.683	11.558	442.125	442.125			11.558
3710				TRANSFERURI VOLUNTARE, ALTELE DECAT SUBVENTIILE	19.958.460	12.424.410	433.925	433.925	433.925	433.925			433.925
3910	04			Varsaminte din sectiunea de functionare	19.958.460	12.424.410	433.925	433.925	433.925	433.925			433.925
4310	50			VENITURI DIN VALORIFICAREA UNOR BUNURI Alte venituri din valoarea unor bunuri			11.558	11.558					11.558
	14			SUBVENTII DE LA ALTE ADMINISTRATII Subventii din bugetele locale pentru finantarea cheltuielilor de capital din domeniul sanatatii	1.008.200	1.008.200	8.200	11.558	8.200	8.200			11.558
	19			Subventii pentru institutii publice	1.000.000	1.000.000	8.200						8.200
					8.200	8.200	8.200		8.200	8.200			8.200

Capi- tol	Sub- capi- tol	Pa- ra- gra- ful	Gr- pa/ Titlu	Al- ne- at	Denumire indicator	Prevederi bugetare anuale aprobrate la finele perioadei de raportare	Prevederi bugetare trimestriale cumulate	Drepturi constatate			Incasari realizate	Stingeri pe alte cai decat incasari	Drepturi constatate de incasat
								Total, din care:	din anii precedenti	din anul curent			
A						1	2	3=4+5	4	5	6	7	8=3-6-7
4010	15				ACORDATE			72.147	72.147	72.147	72.147		
					Sume utilizate din excedentul anului precedent pentru efectuarea de cheltuieli			72.147	72.147	72.147	72.147		
		01			Sume utilizate de administratiile locale din excedentul anului precedent pentru sectiunea de functionare			72.147	72.147	72.147	72.147		
4110	06				ALTE OPERATIUNI FINANCIARE			270.381	270.381	270.381	270.381		
					Sume din excedentul anului precedent pentru acoperirea golumilor temporare de casa			270.381	270.381	270.381	270.381		
4100	10				IV. SUBVENTII	12.316.350	3.352.320	3.151.800	3.151.800	3.151.800	3.151.800		
4310					SUBVENTII DE LA ALTE ADMINISTRATII	12.316.350	3.352.320	3.151.800	3.151.800	3.151.800	3.151.800		
	09				Subventii pentru institutii publice	12.316.350	3.352.320	3.151.800	3.151.800	3.151.800	3.151.800		

**CONTUL DE EXECUTIE AL INSTITUTIILOR PUBLICE ANTATE
DIN VENITURI PROPRII SI SUBVENTII DIN BUGETUL LOCAL - CHELTUIELI**
31.03.2016

Pag. 1 - lei-

Capi- tol	Sub- capi- tol	Pa- ra- graf	Gr- pa / Titlu	Ar- ti- col	Ali- ne- at	Denumire indicator	Credite de angajament	Credite bugetare		Angajamente bugetare	Angajamente legale	Plati efectuate	Angajamente legale de platit	Cheltuieli efective
								anuale aprobrate la finele perioadei de raportare	trimestriale cumulate					
A						B	I	2	3	4	5	6	7=5-6	8
0						BIHOR								
5010						TOTAL CHELTUIELI DIN VENITURI PROPRII SI SUBVENTII		326.080.040	99.929.660	176.445.662	176.445.662	65.003.779	111.441.883	70.674.239
6110						ORDINE PUBLICA SI SIGURANTA NATIONALA		4.907.050	1.386.520	985.359	985.359	985.359	985.359	1.070.048
03						Ordine publica		4.907.050	1.386.520	985.359	985.359	985.359	985.359	1.070.048
					04	Politia comunitara		4.907.050	1.386.520	985.359	985.359	985.359	985.359	1.070.048
6510						INVATAMANT		14.191.530	5.952.280	2.078.169	2.078.169	2.078.169	2.078.169	1.670.428
03						Invatamant prescolar si primar		4.118.160	1.176.560	833.766	833.766	833.766	833.766	455.961
					01	Invatamant prescolar		4.118.160	1.176.560	833.766	833.766	833.766	833.766	455.961
04						Invatamant secundar		4.302.750	1.638.740	577.000	577.000	577.000	577.000	529.956
					01	Invatamant secundar inferior		1.551.720	518.010	229.107	229.107	229.107	229.107	224.545
					02	Invatamant secundar superior		2.751.030	1.120.730	347.893	347.893	347.893	347.893	305.411
05						Invatamant postliceal		2.481.180	1.778.440	207.984	207.984	207.984	207.984	223.430
11						Servicii auxiliare pentru educatie		3.289.440	1.358.540	459.419	459.419	459.419	459.419	463.081
					03	Internate si cantine pentru elevi		2.777.200	1.193.800	369.337	369.337	369.337	369.337	371.607
					30	Alte servicii auxiliare		512.240	164.740	90.082	90.082	90.082	90.082	91.474
6610						SANATATE		297.495.750	89.505.150	170.740.674	170.740.674	59.298.791	111.441.883	64.710.221
					06	Servicii medicale in unitati sanitare cu paturi		297.495.750	89.505.150	170.740.674	170.740.674	59.298.791	111.441.883	64.710.221
6610						Spitale generale		297.495.750	89.505.150	170.740.674	170.740.674	59.298.791	111.441.883	64.710.221
6710						CULTURA, RECREERE SI RELIGIE		9.485.710	3.085.710	2.641.460	2.641.460	2.641.460	2.641.460	3.223.562
					05	Servicii recreative si sportive		9.485.710	3.085.710	2.641.460	2.641.460	2.641.460	2.641.460	3.223.562
					01	Sport		9.485.710	3.085.710	2.641.460	2.641.460	2.641.460	2.641.460	3.223.562

**DETALIEREA CHELTUIELILOR
INSTITUTIIL PUBLICE FINANTATE DIN VENITURI PROPRII
SI SUBVENTII DIN BUGETUL LOCAL**

Capi- tol	Sub- capi- tol	Pa- ra- gra- ful	Gru- pa / Titlu	Al- ne- at	Denumire indicator	Credite de angajament	Credite bugetare		Angajamente legale	Plati efectuate	Angajamente legale de platit	Cheltuieli efective	
							anuale aprobrate la finele perioadei de raportare	trimestriale cumulate					
A					B	1	2	3	4	5	6	7-5-6	8
0					BIHOR								
5010					TOTAL CHELTUIELI DIN VENITURI PROPRII SI SUBVENTII		326.080.040	99.929.660	176.445.662	65.003.779	111.441.883	70.674.259	
	01				CHELTUIELI CURENTE		305.113.380	86.497.050	173.319.045	64.561.654	108.757.391	69.098.144	
	10				TITLUL I CHELTUIELI DE PERSONAL		182.603.680	46.265.960	117.489.207	43.089.379	74.399.828	42.863.761	
	20				TITLUL II BUNURI SI SERVICII		118.700.700	39.278.090	53.224.591	20.675.192	32.549.399	25.198.919	
	56				TITLUL VIII PROIECTE CU FINANTARE DIN FONDURI EXTERNE NERAMBURSABILE (FEN)								
					POSTADERARE		3.809.000	953.000	2.605.247	797.083	1.808.164	153.522	
	59				TITLUL XI ALTE CHELTUIELI		20.966.660	13.432.610	3.126.617	442.125	2.684.492	881.942	
	70				CHELTUIELI DE CAPITAL		20.966.660	13.432.610	3.126.617	442.125	2.684.492	1.576.115	
	71				TITLUL XIII ACTIVE NEFINANCIARE		4.907.050	1.386.520	985.359	985.359		1.576.115	
6110					ORDINE PUBLICA SI SIGURANTA NATIONALA		4.907.050	1.386.520	985.359	985.359		1.070.048	
	01				CHELTUIELI CURENTE		4.307.050	1.097.020	910.329	910.329		1.061.460	
	10				TITLUL I CHELTUIELI DE PERSONAL		2.748.130	713.200	580.068	580.068		948.895	
	10 01				Cheltuieli salariale in bani		2.320.630	600.000	499.577	499.577		608.860	
	10 01 01				Salarii de baza		192.760	50.000	41.597	41.597		528.339	
	10 01 05				Sporuri pentru conditii de munca		15.000	4.000	2.613	2.613		44.187	
	10 01 06				Alte sporuri							2.748	
	10 01 12				Indemnizatii platite unor persoane din afara unitatii		5.000	3.000	243	243		243	
	10 01 13				Indemnizatii de delegare		1.200	1.200					
	10 01 30				Alte drepturi salariale in bani		213.540	55.000	36.038	36.038		33.343	
	10 02				Cheltuieli salariale in natura		937.000	235.000	203.222	203.222		208.512	
	10 02 02				Norme de hrana		937.000	235.000	203.222	203.222		208.512	
	10 03				Contributii		621.920	148.820	127.039	127.039		131.523	

Capi- toi	Sub- capit- ol	Pa- ra- graf	Gru- pa / Titlu	Ar- ti- col	Ali- ne- at	Denumire indicator	Credite de angajament	Credite bugetare		Angajamente legale	Plati efectuate	Angajamente legale de platit	Cheltuieli efective
								anuale aprobat la finele perioadei de raportare	trimestriale cunulate				
A			B			1	2	3	4	5	6	7-5-6	8
	10	03	01			Contributii de asigurari sociale de stat	434.490	104.000	91.334	91.334	91.334		95.157
	10	03	02			Contributii de asigurari de somaj	13.750	3.290	2.740	2.740	2.740		2.857
	10	03	03			Contributii de asigurari sociale de sanatate	143.000	34.230	30.087	30.087	30.087		31.312
	10	03	04			Contributii de asigurari pentru accidente de munca si boli profesionale	7.310	1.710	1.505	1.505	1.505		1.568
	10	03	06			Contributii pentru concedii si indemnizatii	23.370	5.590	1.373	1.373	1.373		629
	20					TITLUL II BUNURI SI SERVICII	600.000	289.500	75.030	75.030	75.030		112.565
	20	01				Bunuri si servicii	344.230	214.500	59.967	59.967	59.967		108.601
	20	01	01			Furnituri de birou	15.000	8.000	1.812	1.812	1.812		5.831
	20	01	02			Materiale pentru curatenie	2.000	2.000					519
	20	01	03			Incalzit, iluminat si forta motrica	1.000	500	90	90	90		90
	20	01	04			Apa, canal si salubritate	3.000	1.000	154	154	154		154
	20	01	08			Posta, telecomunicatii, radio, tv, internet	54.000	16.000	10.018	10.018	10.018		10.018
	20	01	09			Materiale si prestari de servicii cu caracter functional	9.000	7.000	253	253	253		446
	20	01	30			Alte bunuri si servicii pentru intretinere si functionare	260.230	180.000	47.640	47.640	47.640		91.543
	20	02				Reparatii curente	25.000						
	20	05				Bunuri de natura obiectelor de inventar	153.000	50.000	11.213	11.213	11.213		
	20	05	01			Uniforme si echipament	130.000	30.000	1.860	1.860	1.860		
	20	05	30			Alte obiecte de inventar	23.000	20.000	9.353	9.353	9.353		
	20	06				Deplasari, detasari, transferari	11.500	5.000	680	680	680		680

Capi- tol	Sub- capi- tol	Pa- ra- graf	Gr- pa / Titlu	Ar- ti- col	Ali- ne- at	Denumire indicator	Credite de angajament	Credite bugetare		Angajamente bugetare	Angajamente legale	Plati efectuate	Angajamente legale de platit	Cheltuieli efective
								anuale aprobat la finele perioadei de raportare	trimestriale cumulate					
A						B	1	2	3	4	5	6	7=5-6	8
						accidente de munca si boli profesionale		8.780	3.970	272	272	272		306
	10	03	06			Contributii pentru concedii si indemnizatii		15.610	7.400	548	548	548		1.044
	20					TITLUL II BUNURI SI SERVICII		12.363.400	4.849.950	1.884.521	1.884.521	1.884.521		1.429.691
	20	01				Bunuri si servicii		2.453.210	1.293.510	206.058	206.058	206.058		154.042
	20	01	01			Furnituri de birou		58.250	38.150	4.326	4.326	4.326		4.133
	20	01	02			Materiale pentru curatenie		117.480	59.300	8.755	8.755	8.755		9.514
	20	01	03			Incalzit, iluminat si forta motrica		2.000	-1.000					
	20	01	04			Apa, canal si salubritate		2.000	-1.000					
	20	01	05			Carburanti si lubrifianti		7.500	500	199	199	199		199
	20	01	08			Posta, telecomunicatii, radio, tv, internet		49.750	23.980	6.001	6.001	6.001		5.727
	20	01	09			Materiale si prestari de servicii cu caracter functional		50.000	34.250	1.534	1.534	1.534		1.377
	20	01	30			Alte bunuri si servicii pentru intretinere si functionare		2.166.230	1.139.330	185.243	185.243	185.243		133.092
	20	03				Hrana		7.854.780	2.431.870	1.569.187	1.569.187	1.569.187		1.237.128
	20	03	01			Hrana pentru oameni		7.854.780	2.431.870	1.569.187	1.569.187	1.569.187		1.237.128
	20	04				Medicamente si materiale sanitare		9.000	9.000	473	473	473		473
	20	04	01			Medicamente		3.000	3.000	244	244	244		244
	20	04	02			Materiale sanitare		6.000	6.000	229	229	229		229
	20	05				Bunuri de natura obiectelor de inventar		1.276.310	594.060	68.507	68.507	68.507		176
	20	05	01			Uniforme si echipament		12.000	11.000					
	20	05	03			Lenjerie si accesorii de pat		23.000	4.000					
	20	05	30			Alte obiecte de inventar		1.241.310	579.060	68.507	68.507	68.507		176
	20	06				Deplasari, detasari, transferari		17.000	4.900	494	494	494		494

Capi- toi	Sub- capi- toi	Pa- ra- gra- ful	Gru- pa / Titlu col	Ali- ne- at	Denumire indicator	Credite de angajament	Credite bugetare			Angajamente legale	Plati efectuate	Angajamente legale de platit	Cheltuieli efective
							anuale aprobat la finele perioadei de raportare	2	3				
A					B	1	2	3	4	5	6	7=5-6	8
					internet		747.510	274.100	395.459	395.459	133.168	262.291	134.024
20	01	09			Materiale si prestari de servicii cu caracter functional		8.008.410	2.064.410	4.178.343	4.178.343	1.243.821	2.934.522	1.441.709
20	01	30			Alte bunuri si servicii pentru intretinere si functionare		6.650.020	1.918.870	2.745.567	2.745.567	1.458.958	1.286.609	1.444.085
20	02				Reparatii curente		1.767.510	604.000	313.300	313.300	215.172	98.128	49.119
20	03				Hrana		4.190.000	1.320.000	1.866.286	1.866.286	768.803	1.097.483	950.938
20	03	01			Hrana pentru oameni		4.190.000	1.320.000	1.866.286	1.866.286	768.803	1.097.483	950.938
20	04				Medicamente si materiale sanitare		57.432.800	17.873.100	32.212.167	32.212.167	9.218.124	22.994.043	13.464.951
20	04	01			Medicamente		37.034.840	11.767.580	18.804.246	18.804.246	5.762.460	13.041.786	8.381.455
20	04	02			Materiale sanitare		12.413.680	3.659.870	8.299.075	8.299.075	2.343.343	5.955.732	3.158.438
20	04	03			Reactivi		6.697.470	1.910.280	4.308.358	4.308.358	905.205	3.403.153	1.685.101
20	04	04			Dezinfectanti		1.286.810	535.370	800.488	800.488	207.116	593.372	239.957
20	05				Bunuri de natura obiectelor de inventar		2.252.030	1.094.260	542.868	542.868	300.833	242.035	
20	05	01			Uniforme si echipament		338.000	260.000					
20	05	03			Lenjerie si accesorii de pat		295.000	200.000	235.976	235.976	168.158	67.818	
20	05	30			Alte obiecte de inventar		1.619.030	634.260	306.892	306.892	132.675	174.217	
20	06				Deplasari, detasari, transferari		159.620	78.850	11.190	11.190	11.190		11.190
20	06	01			Deplasari interne, detasari, transferari		121.120	62.350	11.190	11.190	11.190		11.190
20	06	02			Deplasari in strainatate		38.500	16.500					
20	09				Materiale de laborator		259.400	142.900	155.005	155.005	51.976	103.029	104.261
20	11				Carti, publicatii si materiale documentare		4.000	1.250	208	208	208		208
20	12				Consultanta si expertiza		105.000	34.000	65.528	65.528	25.416	40.112	25.548
20	13				Pregatire profesionala		301.000	146.000	33.421	33.421	3.421	30.000	3.421
20	14				Protectia muncii		298.000	64.000	79.736	79.736	31.888	47.848	37.883

Capi- tot	Sub- capi- tot	Pa- ra- graf	Gru- pa / Titlu	Ar- ti- col	Al- ne- at	Denumire indicator	Credite de angajament	Credite bugetare		Angajamente bugetare	Angajamente legale	Plati efectuate	Angajamente legale de platit	Cheltuieli efective
								anuale aprobat la finele perioadei de raportare	trimestriale cumulate					
A						B	1	2	3	4	5	6	7=5-6	8
	20	25				Cheltuieli judiciare si extrajudiciare derivat din actiuni in reprezentarea intereselor statului, potrivit dispozitiilor legale		400	250	200	200	200		200
	20	30				Alte cheltuieli		1.976.080	1.006.730	191.524	191.524	131.435	60.089	217.719
	20	30	03			Prime de asigurare non-viata		92.550	36.000	13.611	13.611	13.611	18.721	40.069
	20	30	04			Chirii		179.000	101.000	67.241	67.241	48.520	18.721	38.833
	20	30	30			Alte cheltuieli cu bunuri si servicii		1.704.550	869.730	110.672	110.672	69.304	41.368	138.817
	56					TITLUL VIII PROIECTE CU FINANTARE DIN FONDURI EXTERNE NERAMBURSABILE (FEN) POSTADERARE								153.522
	56	01				Programe din Fondul European de Dezvoltare Regionala (FEDR)								153.522
	56	01	01			Finantarea nationala								37.843
	56	01	02			Finantarea externa nerambursabila								115.679
	59					TITLUL XI ALTE CHELTUIELI								881.942
	59	01				Burse		3.800.000	950.000	2.605.247	2.605.247	797.083	1.808.164	881.942
	70					CHELTUIELI DE CAPITAL		3.800.000	950.000	2.605.247	2.605.247	797.083	1.808.164	881.942
	71					TITLUL XIII ACTIVE NEFINANCIARE		20.785.500	13.340.540	3.118.417	3.118.417	433.925	2.684.492	1.543.108
	71	01				Active fixe		20.785.500	13.340.540	3.118.417	3.118.417	433.925	2.684.492	1.543.108
	71	01	02			Masini, echipamente si mijloace de transport		6.124.050	2.888.000	2.611.862	2.611.862	433.925	2.224.767	1.542.218
	71	01	03			Mobilier, aparatura birou si alte active corporale								21.546
	71	01	30			Alte active fixe (inclusiv reparatii capitale)		126.600	122.600	46.830	46.830		46.830	3.395

Capi- tol	Sub- capi- tol	Pa- ra- graf	Gru- pa / Titlu	Ar- ti- cot	Ali- ne- at	Denumire indicator	Credite de angajament	Credite bugetare			Angajamente legale	Plati efectuate	Angajamente legale de platit	Cheltuieli efective
								anuale aprobate la finele perioadei de raportare	trimestriale cumulate					
A			B			I	2	3	4	5	6	7=5-6	8	
6710			71	03		Reparatii capitale aferente activelor fixe		14.534.940	10.329.940	459.725		459.725	890	
						CULTURA, RECREERE SI RELIGIE		9.485.710	3.085.710	2.641.460	2.641.460	2.641.460	3.223.562	
			01			CHELTUIELI CURENTE		9.477.510	3.077.510	2.633.260	2.633.260	2.633.260	3.217.990	
			10			TITLUL I CHELTUIELI DE PERSONAL		635.000	146.390	134.000	134.000	134.000	133.607	
			10	01		Cheltuieli salariale in bani		519.000	119.000	109.380	109.380	109.380	109.059	
			10	01	01	Salarii de baza		371.000	85.000	83.781	83.781	83.781	83.842	
			10	01	05	Sporuri pentru conditii de munca		34.000	8.500	7.765	7.765	7.765	7.605	
			10	01	12	Indemnizatii platite unor persoane din afara unitatii		67.000	17.000	16.680	16.680	16.680	16.680	
			10	01	13	Indemnizatii de delegare		10.000	1.500	17	17	17	17	
			10	01	30	Alte drepturi salariale in bani		37.000	7.000	1.137	1.137	1.137	915	
			10	03		Contributii		116.000	27.390	24.620	24.620	24.620	24.548	
			10	03	01	Contributii de asigurari sociale de stat		80.000	19.000	17.280	17.280	17.280	17.230	
			10	03	02	Contributii de asigurari de somaj		3.000	640	548	548	548	547	
			10	03	03	Contributii de asigurari sociale de sanatate		27.000	6.250	5.687	5.687	5.687	5.669	
			10	03	04	Contributii de asigurari pentru accidente de munca si boli profesionale		1.000	250	174	174	174	174	
			10	03	06	Contributii pentru concedii si indemnizatii		5.000	1.250	931	931	931	928	
			20			TITLUL II BUNURI SI SERVICII		8.842.510	2.931.120	2.499.260	2.499.260	2.499.260	3.084.383	
			20	01		Bunuri si servicii		8.675.510	2.888.620	2.494.859	2.494.859	2.494.859	3.067.917	
			20	01	01	Furnituri de birou		10.000	2.500	2.343	2.343	2.343	4.740	
			20	01	03	Incalzit, iluminat si forta motrica		18.000	4.500	1.088	1.088	1.088	2.478	

Capi- tol	Sub- capi- tol	Pa- ra- graf	Gru- pa / Titlu	Ar- ti- col	Ali- ne- at	Denumire indicator	Credite de angajament	Credite bugetare		Angajamente legale	Plati efectuate	Angajamente legale de platit	Cheltuieli efective	
								2	3					
A						B	1	2	3	4	5	6	7=5-6	8
	20	01	04			Apa, canal si salubritate		15.000	4.000	432	432		1.047	
	20	01	08			Posta, telecomunicatii, radio, tv, internet		30.000	7.500	4.667	4.667		4.667	
	20	01	09			Materiale si prestari de servicii cu caracter functional		8.452.510	2.835.120	2.452.015	2.452.015		3.018.837	
	20	01	30			Alte bunuri si servicii pentru intretinere si functionare		150.000	35.000	34.314	34.314		36.128	
	20	05	30			Bunuri de natura obiectelor de inventar Alte obiecte de inventar		27.000	15.000				9.515	
	20	06	01			Deplasari, detasari, transferari		27.000	15.000				9.515	
	20	06	01			Deplasari interne, detasari, transferari		85.000	15.000	597	597		3.147	
	20	06	02			Deplasari in strainatate		50.000	10.000	597	597		3.147	
	20	13				Pregatire profesionala		35.000	5.000					
	20	14				Protectia muncii		5.000	5.000					
	20	30				Alte cheltuieli		20.000	7.500					
	20	30	30			Alte cheltuieli cu bunuri si servicii		30.000	7.500	3.804	3.804		3.804	
	70					CHELTUIELI DE CAPITAL		30.000	7.500	3.804	3.804		3.804	
	71					TITLUL XIII ACTIVE NEFINANCIARE		8.200	8.200	8.200	8.200		5.572	
	71	01				Active fixe		8.200	8.200	8.200	8.200		5.572	
	71	01	02			Masini, echipamente si mijloace de transport		8.200	8.200	8.200	8.200		5.572	
	71	01	03			Mobilier, aparatura birou si alte active corporale		8.200	8.200	8.200	8.200		4.541	
								8.200	8.200	8.200	8.200		1.031	

Conducatorul institutiei,

Conducatorul compartimentului
financiar-contabil

DETALIEREA CHELTUIELILOR
INSTITUTII PUBLICE FINANTATE DIN VENITURI PROPRII
SI SUBVENTII DIN BUGETUL LOCAL
SECTIUNEA DE DEZVOLTARE
31.03.2016

Capi- tol	Sub- capitol	Pa- ra- graf	Gru- pa / Titlu	Ar- ti- col	Ali- ne- at	Denumire indicator	Credite de angajament	Credite bugetare			Angajamente legale	Plati efectuate	Angajamente legale de platit	Cheltuieli efective
								anuale aprobate la finele perioadei de raportare	trimestriale cumulate					
A						B	1	2	3	4	5	6	7=5-6	8
5010						TOTAL CHELTUIELI DIN VENITURI PROPRII SI SUBVENTII CHELTUIELI CURENTE TITLUL VIII PROIECTE CU FINANTARE DIN FONDURI EXTERNE NERAMBURSABILE (FEN) POSTADERARE CHELTUIELI DE CAPITAL TITLUL XIII ACTIVE NEFINANCIARE ORDINE PUBLICA SI SIGURANTA NATIONALA CHELTUIELI DE CAPITAL TITLUL XIII ACTIVE NEFINANCIARE Active fixe Masini, echipamente si mijloace de transport INVATAMANT CHELTUIELI DE CAPITAL TITLUL XIII ACTIVE NEFINANCIARE Active fixe Constructii Masini, echipamente si mijloace de transport Mobilier, aparatura biroutica si alte active corporale Alte active fixe (inclusiv reparatii capitale) SANATAJE		20.966.660	13.432.610	3.126.617	442.125	2.684.492	1.729.637	153.522
	01							20.966.660	13.432.610	3.126.617	442.125	2.684.492	1.576.115	
	56							20.966.660	13.432.610	3.126.617	442.125	2.684.492	1.576.115	
	70												153.522	
	71												1.576.115	
6110													8.588	
	71												8.588	
	71												8.588	
	71												8.588	
6510								172.870	83.870				8.588	
	70							172.870	83.870				18.847	
	71							172.870	83.870				18.847	
	71							172.870	83.870				18.847	
	71							14.870	14.870				18.847	
	71							48.000	44.000				2.336	
	71							110.000	25.000				7.063	
6610								20.785.590	13.340.540	3.118.417	433.925	2.684.492	1.696.630	
										3.118.417				

Pag. 3 - lei-

Capi- tol	Sub- capi- tol	Pa- ra- graf	Gru- pa / Titlu	Ar- ti- col	Ali- ne- at	Denumire indicator	Credite de angajament	Credite bugetare		Angajamente bugetare	Angajamente legale	Plati efectuate	Angajamente legale de platit 7=5-6	Cheltuieli efective 8	
								anuale aprobat la finele perioadei de raportare	trimestriale cumulate						
A						B	I	2	3	4	5	6	7=5-6	8	
active corporale								8.200	8.200	8.200	8.200	8.200	8.200	8.200	1.031

Conducatorul institutiei,

Conducatorul compartimentului
financiar-contabil

DETALIEREA CHELTUIELILOR
INSTITUTII PUBLICE FINANATE DIN VENITURI PROPRII
SI SUBVENTII DIN BUGETUL LOCAL
SECTIUNEA DE FUNCTIONARE
31.03.2016

Capi- tol	Sub- capi- tol	Pa- ra- gra- f	Gru- pa / Titlu col	Ar- fi- col	Ali- ne- at	Denumire indicator	Credite de angajament	Credite bugetare			Angajamente legale	Plati efectuate	Angajamente legale de platit	Cheltuieli efective
								anuale aprobate la finele perioadei de raportare	trimestriale cumulate	3				
A						B	1	2	3	4	5	6	7-5-6	8
5010						TOTAL CHELTUIELI DIN VENITURI PROPRII SI SUBVENTII		305.113.380	86.497.050	173.319.045	173.319.045	108.757.391	68.944.622	
	01					CHELTUIELI CURENTE		305.113.380	86.497.050	173.319.045	173.319.045	108.757.391	68.944.622	
	10					TITLUL I CHELTUIELI DE PERSONAL		182.603.680	46.265.960	117.489.207	117.489.207	74.399.828	42.863.761	
	20					TITLUL II BUNURI SI SERVICII		118.700.700	39.278.090	53.224.591	53.224.591	32.549.399	25.198.919	
	59					TITLUL XI ALTE CHELTUIELI		3.809.000	953.000	2.605.247	2.605.247	1.808.164	881.942	
6110						ORDINE PUBLICA SI SIGURANTA NATIONALA		4.907.050	1.386.520	985.359	985.359	985.359	1.061.460	
	01					CHELTUIELI CURENTE		4.907.050	1.386.520	985.359	985.359	985.359	1.061.460	
	10					TITLUL I CHELTUIELI DE PERSONAL		4.307.050	1.097.020	910.329	910.329	910.329	948.895	
	10 01					Cheltuieli salariale in bani		2.748.130	713.200	580.068	580.068	580.068	608.860	
	10 01 01					Salarii de baza		2.320.630	600.000	499.577	499.577	499.577	528.339	
	10 01 05					Sporuri pentru conditii de munca		192.760	50.000	41.597	41.597	41.597	44.187	
	10 01 06					Alte sporuri		15.000	4.000	2.613	2.613	2.613	2.748	
	10 01 12					Indemnizatii platite unor persoane din afara unitatii		5.000	3.000	243	243	243	243	
	10 01 13					Indemnizatii de delegare		1.200	1.200					
	10 01 30					Alte drepturi salariale in bani		213.540	55.000	36.038	36.038	36.038	33.343	
	10 02					Cheltuieli salariale in natura		937.000	235.000	203.222	203.222	203.222	208.512	
	10 02 02					Norme de hrana		937.000	235.000	203.222	203.222	203.222	208.512	
	10 03					Contributii		621.920	148.820	127.039	127.039	127.039	131.523	
	10 03 01					Contributii de asigurari sociale de stat		434.490	104.000	91.334	91.334	91.334	95.157	
	10 03 02					Contributii de asigurari de somaj		13.750	3.290	2.740	2.740	2.740	2.857	
	10 03 03					Contributii de asigurari sociale de sanatate		143.000	34.230	30.087	30.087	30.087	31.312	
	10 03 04					Contributii de asigurari pentru								

Capi- tol	Sub- capitol	Pa- ra- graf	Gru- pa / Titlu	Ar- ti- col	Ali- ne- at	Denumire indicator	Credite de angajament	Credite bugetare		Angajamente bugetare	Angajamente legale	Plati efectuate	Angajamente legale de platit	Cheltuieli efective
								anuale aprobate la finele perioadei de raportare	trimestriale cumulate					
A						B	1	2	3	4	5	6	7=5-6	8
						accidente de munca si boli profesionale		7.310	1.710	1.505	1.505	1.505	1.505	1.568
	10	03	06			Contributii pentru concedii si indemnizatii		23.370	5.590	1.373	1.373	1.373	1.373	629
	20	01				TITLUL II BUNURI SI SERVICII		600.000	289.500	75.030	75.030	75.030	75.030	112.565
	20	01	01			Bunuri si servicii		344.230	214.500	59.967	59.967	59.967	59.967	108.601
	20	01	01			Furnituri de birou		15.000	8.000	1.812	1.812	1.812	1.812	5.831
	20	01	02			Materiale pentru curatenie		2.000	2.000	90	90	90	90	519
	20	01	03			Incalzit, iluminat si forta motrica		1.000	500	154	154	154	154	90
	20	01	04			Apa, canal si salubritate		3.000	1.000	10.018	10.018	10.018	10.018	10.018
	20	01	08			Posta, telecomunicatii, radio, tv, internet		54.000	16.000	253	253	253	253	446
	20	01	09			Materiale si prestari de servicii cu caracter functional		9.000	7.000	47.640	47.640	47.640	47.640	91.543
	20	01	30			Alte bunuri si servicii pentru intretinere si functionare		260.230	180.000	11.213	11.213	11.213	11.213	
	20	02				Reparatii curente		25.000	50.000	1.860	1.860	1.860	1.860	
	20	05				Bunuri de natura obiectelor de inventar		153.000	30.000	9.353	9.353	9.353	9.353	
	20	05	01			Uniforme si echipament		130.000	20.000	680	680	680	680	680
	20	05	30			Alte obiecte de inventar		23.000	5.000	680	680	680	680	680
	20	06				Deplasari, detasari, transferari		11.500	5.000	680	680	680	680	680
	20	06	01			Deplasari interne, detasari, transferari		11.500	5.000	680	680	680	680	680
	20	13				Pregatire profesionala		10.000	5.000					
	20	14				Protectia muncii		1.000	1.000					114
	20	30				Alte cheltuieli		55.270	14.000	3.170	3.170	3.170	3.170	3.170
	20	30	30			Alte cheltuieli cu bunuri si servicii		55.270	14.000	3.170	3.170	3.170	3.170	3.170
						INVATAMANT		14.018.660	5.868.410	2.078.169	2.078.169	2.078.169	2.078.169	1.651.581

Capi- tol	Sub- capitol	Pa- ra- gra- f	Gru- pa / Titlu	Ar- ti- col	Ali- ne- at	Denumire indicator	Credite de angajament	Credite bugetare		Angajamente bugetare	Angajamente legale	Plati efectuate	Angajamente legale de platit	Cheltuieli efective
								anuale aprobat la finele perioadei de raportare	trimestriale cumulate					
A						B	1	2	3	4	5	6	7=5-6	8
						internet		49.750	23.980	6.001	6.001	6.001	7=5-6	8
	20	01	09			Materiale si prestari de servicii cu caracter functional		50.000	34.250	1.534	1.534	1.534		1.377
	20	01	30			Alte bunuri si servicii pentru intretinere si functionare		2.166.230	1.139.330	185.243	185.243	185.243		133.092
	20	03				Hrana		7.854.780	2.431.870	1.569.187	1.569.187	1.569.187		1.237.128
	20	03	01			Hrana pentru oameni		7.854.780	2.431.870	1.569.187	1.569.187	1.569.187		1.237.128
	20	04				Medicamente si materiale sanitare		9.000	9.000	473	473	473		473
	20	04	01			Medicamente		3.000	3.000	244	244	244		244
	20	04	02			Materiale sanitare		6.000	6.000	229	229	229		229
	20	05				Bunuri de natura obiectelor de inventar		1.276.310	594.060	68.507	68.507	68.507		176
	20	05	01			Uniforme si echipament		12.000	11.000					
	20	05	03			Lenjerie si accesorii de pat		23.000	4.000					
	20	05	30			Alte obiecte de inventar		1.241.310	579.060	68.507	68.507	68.507		176
	20	06				Deplasari, detasari, transferari		17.000	4.900	494	494	494		494
	20	06	01			Deplasari interne, detasari, transferari		17.000	4.900	494	494	494		494
	20	11				Carti, publicatii si materiale documentare		47.000	41.500	976	976	976		270
	20	13				Pregatire profesionala		35.950	23.700	2.600	2.600	2.600		2.600
	20	14				Protectia muncii		3.300	800					
	20	30				Alte cheltuieli		666.850	450.610	36.226	36.226	36.226		34.508
	20	30	30			Alte cheltuieli cu bunuri si servicii		666.850	450.610	36.226	36.226	36.226		34.508
	59					TITLUL XI ALTE CHELTUIELI		9.000	3.000					
	59	01				Burse		9.000	3.000					
6610						SANATATE		276.710.160	76.164.610	167.622.257	167.622.257	58.864.866	108.757.391	63.013.591
	01					CHELTUIELI CURENTE		276.710.160	76.164.610	167.622.257	167.622.257	58.864.866	108.757.391	63.013.591

Capi- tot	Sub- capitol	Pa- ra- graf	Ar- ti- col	Ali- ne- at	Denumire indicator	Credite de angajament		Credite bugetare		Angajamente bugetare	Angajamente legale	Plati efectuate	Angajamente legale de platit	Cheltuieli efective
						1	2	3	4					
A					B									
					TITLUL I CHELTUIELI DE PERSONAL									
	10				Cheltuieli salariale in bani		176.015.370	44.007.090	116.231.230	41.851.402	74.399.828	41.559.369		
	10	01			Salarii de baza		137.474.130	34.173.460	91.002.191	32.693.520	58.308.671	32.558.715		
	10	01	01		Sporuri pentru conditii de munca		96.710.120	24.046.660	64.077.375	23.209.432	40.867.943	22.986.063		
	10	01	05		Alte sporuri		19.184.670	4.671.420	13.093.677	4.411.392	8.682.285	4.540.396		
	10	01	06		Fond pentru posturi ocupate prin cumul		10.819.360	2.742.970	7.182.350	2.630.222	4.552.128	2.598.361		
	10	01	10		Fond aferent platii cu ora		3.344.000	816.500	1.704.490	715.476	989.014	727.368		
	10	01	11		Indemnizatii de delegare		6.786.850	1.709.350	4.573.064	4.573.064	2.979.480	1.543.350		
	10	01	13		Alte drepturi salariale in bani		11.000	6.000	7.136	340	6.796	340		
	10	01	30		Cheltuieli salariale in natura		618.130	180.560	364.099	133.074	231.025	162.837		
	10	02			Tichete de masa		6.558.760	1.639.510	4.159.730	1.541.010	2.618.720	1.540.031		
	10	02	01		Contributii		6.558.760	1.639.510	4.159.730	1.541.010	2.618.720	1.540.031		
	10	03			Contributii de asigurari sociale de stat		31.982.480	8.194.120	21.089.309	7.616.872	13.472.437	7.460.623		
	10	03	01		Contributii de asigurari de somaj		22.248.380	5.562.100	14.753.798	5.251.113	9.502.685	5.237.168		
	10	03	02		Contributii de asigurari sociale de sanatate		682.640	170.710	451.846	163.129	288.717	162.442		
	10	03	03		Contributii de asigurari pentru accidente de munca si boli profesionale		7.109.470	1.778.240	4.702.445	1.700.244	3.002.201	1.693.035		
	10	03	04		Contributii pentru concedii si indemnizatii		382.250	95.660	252.736	91.641	161.095	91.227		
	20				TITLUL II BUNURI SI SERVICII		1.559.740	587.410	928.484	410.745	517.739	276.751		
	20	01			Bunuri si servicii		96.894.790	31.207.520	48.765.780	16.216.381	32.549.399	20.572.280		
	20	01	01		Furnituri de birou		28.148.950	8.842.180	13.294.347	5.457.715	7.836.632	5.706.842		
	20	01	02		Materiale pentru curatenie		504.760	188.384	188.384	55.589	132.795	87.201		
	20	01	02		Incalzit, iluminat si forta motrica		1.186.820	433.820	554.838	110.772	444.066	273.744		
	20	01	03				7.658.160	2.716.160	4.175.055	1.973.251	2.201.804	1.909.875		


Capi- tol	Sub- capi- tol	Pa- ra- graf	Gru- pa / Titlu	Ar- ti- col	Ali- ne- at	Denumire indicator	Credite de angajament	Credite bugetare			Angajamente legale	Plati efectuate	Angajamente legale de platit	Crestutului efective
								2	3	4				
A							B							8
			20 01 04			Apa, canal si salubritate	2.132.570	767.270	783.574	783.574	378.011	405.563	290.258	
			20 01 05			Carburanti si lubrifianti	308.380	125.000	143.085	143.085	40.088	102.997	39.634	
			20 01 06			Piese de schimb	841.220	336.100	121.158	121.158	60.968	60.190	79.139	
			20 01 07			Transport	111.100	54.000	8.884	8.884	3.089	5.795	7.173	
			20 01 08			Posta, telecomunicatii, radio, tv, internet	747.510	274.100	395.459	395.459	133.168	262.291	134.024	
			20 01 09			Materiale si prestari de servicii cu caracter functional	8.008.410	2.064.410	4.178.343	4.178.343	1.243.821	2.934.522	1.441.709	
			20 01 30			Alte bunuri si servicii pentru intretinere si functionare	6.650.020	1.918.870	2.745.567	2.745.567	1.458.958	1.286.609	1.444.085	
			20 02			Reparatii curente	1.767.510	604.000	313.300	313.300	215.172	98.128	49.119	
			20 03			Hrana	4.190.000	1.320.000	1.866.286	1.866.286	768.803	1.097.483	950.938	
			20 03 01			Hrana pentru oameni	4.190.000	1.320.000	1.866.286	1.866.286	768.803	1.097.483	950.938	
			20 04			Medicamente si materiale sanitare	57.432.800	17.873.100	32.212.167	32.212.167	9.218.124	22.994.043	13.464.951	
			20 04 01			Medicamente	37.034.840	11.767.580	18.804.246	18.804.246	5.762.460	13.041.786	8.381.455	
			20 04 02			Materiale sanitare	12.413.680	3.659.870	8.299.075	8.299.075	2.343.343	5.955.732	3.158.438	
			20 04 03			Reactivi	6.697.470	1.910.280	4.308.358	4.308.358	905.205	3.403.153	1.685.101	
			20 04 04			Dezinfectanti	1.286.810	535.370	800.488	800.488	207.116	593.372	239.957	
			20 05			Bunuri de natura obiectelor de inventar	2.252.030	1.094.260	542.868	542.868	300.833	242.055		
			20 05 01			Uniforme si echipament	338.000	260.000						
			20 05 03			Lenjerie si accesorii de pat	295.000	200.000	235.976	235.976	168.158	67.818		
			20 05 30			Alte obiecte de inventar	1.619.030	634.260	306.892	306.892	132.675	174.217		
			20 06			Deplasari, detasari, transferari	159.020	78.850	11.190	11.190	11.190	11.190	11.190	
			20 06 01			Deplasari interne, detasari, transferari	121.120	62.350	11.190	11.190	11.190	11.190	11.190	
			20 06 02			Deplasari in strainatate	38.500	16.500						
			20 09			Materiale de laborator	259.400	142.900	155.005	155.005	51.976	103.029	104.261	

Capi- tot	Sub- capi- tot	Pa- ra- graf	Gr- pa / Titlu	Ar- fi- col	Ali- ne- at	Denumire indicator	Credite de angajament	Credite bugetare		Angajamente legale	Plati efectuate	Angajamente legale de platit	Cheltuieli efective	
								anuale aprobat la finele perioadei de raportare	trimestriale cumulate					
A						B	1	2	3	4	5	6	7-5-6	8
			20	11		Carti, publicatii si materiale documentare		4.000	1.250	208	208		208	
			20	12		Consultanta si expertiza		105.000	34.000	65.528	25.416		40.112	208
			20	13		Pregatire profesionala		301.000	146.000	33.421	3.421		30.000	25.548
			20	14		Protectia muncii		298.000	64.000	79.736	31.888		47.848	3.421
			20	25		Cheltuieli judiciare si extrajudiciare derivate din actiuni in reprezentarea intereselor statului, potrivit dispozitiilor legale		400	250	200				37.883
			20	30		Alte cheltuieli		1.976.080	1.006.730	191.524	131.435		60.089	217.719
			20	30	03	Prime de asigurare non-viata		92.530	36.000	13.611	13.611		18.721	40.069
			20	30	04	Chirii		179.000	101.000	67.241	48.520		41.368	38.833
			20	30	30	Alte cheltuieli cu bunuri si servicii		1.704.550	869.730	110.672	69.304		1.808.164	138.817
			59			TITLUL XI ALTE CHELTUIELI		3.800.000	950.000	2.605.247	797.083		1.808.164	881.942
			59	01		Burse		3.800.000	950.000	2.605.247	797.083		1.808.164	881.942
6710			01			CULTURA, RECREERE SI RELIGIE		9.477.510	3.077.510	2.633.260	2.633.260		3.217.990	3.217.990
			10			CHELTUIELI CURENTE		9.477.510	3.077.510	2.633.260	2.633.260		3.217.990	3.217.990
			10	01		TITLUL I CHELTUIELI DE PERSONAL		635.000	146.390	134.000	134.000		133.607	133.607
			10	01		Cheltuieli salariale in bani		519.000	119.000	109.380	109.380		109.059	109.059
			10	01	01	Salarii de baza		371.000	85.000	83.781	83.781		83.842	83.842
			10	01	05	Sporuri pentru conditii de munca		34.000	8.500	7.765	7.765		7.605	7.605
			10	01	12	Indemnizatii platite unor persoane din afara unitatii		67.000	17.000	16.680	16.680		16.680	16.680
			10	01	13	Indemnizatii de delegare		10.000	1.500	17	17		17	17
			10	01	30	Alte drepturi salariale in bani		37.000	7.000	1.137	1.137		1.137	1.137
			10	03		Contributii		116.000	27.390	24.620	24.620		24.620	24.548

Capi- tol	Sub- capi- tol	Pa- ra- graf	Gru- pa / Titlu	Al- ne- at	Denumire indicator	Credite de angajament	Credite bugetare		Angajamente legale	Plati efectuate	Angajamente legale de platit	Chetuieli efective	
							anuale aprobat la finele perioadei de raportare	trimestriale cumulate					
A					B	I	2	3	4	5	6	7=5-6	8
		10	03	01	Contributii de asigurari sociale de stat		80.000	19.000	17.280	17.280	17.280	17.230	
		10	03	02	Contributii de asigurari de somaj		3.000	640	548	548	548	547	
		10	03	03	Contributii de asigurari sociale de sanatate		27.000	6.250	5.687	5.687	5.687	5.669	
		10	03	04	Contributii de asigurari pentru accidente de munca si boli profesionale		1.000	250	174	174	174	174	
		10	03	06	Contributii pentru concedii si indemnizatii		5.000	1.250	931	931	931	928	
		20			TITLUL II BUNURI SI SERVICII		8.842.510	2.931.120	2.499.260	2.499.260	2.499.260	3.084.383	
		20	01		Bunuri si servicii		8.675.510	2.888.620	2.494.859	2.494.859	2.494.859	3.067.917	
		20	01	01	Furnituri de birou		10.000	2.500	2.343	2.343	2.343	4.740	
		20	01	03	Incalzit, iluminat si forta motrica		18.000	4.500	1.088	1.088	1.088	2.478	
		20	01	04	Apa, canal si salubritate		15.000	4.000	432	432	432	1.047	
		20	01	08	Posta, telecomunicatii, radio, tv, internet		30.000	7.500	4.667	4.667	4.667	4.687	
		20	01	09	Materiale si prestari de servicii cu caracter functional		8.452.510	2.835.120	2.452.015	2.452.015	2.452.015	3.018.837	
		20	01	30	Alte bunuri si servicii pentru intretinere si functionare		150.000	35.000	34.314	34.314	34.314	36.128	
		20	05		Bunuri de natura obiectelor de inventar		27.000	15.000				9.515	
		20	05	30	Alte obiecte de inventar		27.000	15.000				9.515	
		20	06		Deplasari, detasari, transferari		85.000	15.000	597	597	597	3.147	
		20	06	01	Deplasari interne, detasari, transferari		50.000	10.000	597	597	597	3.147	
		20	06	02	Deplasari in strainatate		35.000	5.000				3.147	
		20	13		Pregatire profesionala		5.000						

Capi- tol	Sub- capitol	Pa- ra- graf	Gru- pa / Titlu	Ar- ti- col	Ali- ne- at	Denumire indicator	Credite de angajament	Credite bugetare		Angajamente legale	Plati efectuate	Angajamente legale de platit	Cheltuieli efective
								anuale aprobrate la finele perioadei de raportare	2				
A							1	2	3	4	5	6	8
	20	14				Protectia muncii		20.000	5.000				
	20	30				Alte cheltuieli		30.000	7.500	3.804		3.804	3.804
	20	30				Alte cheltuieli cu bunuri si servicii		30.000	7.500	3.804		3.804	3.804

Conducatorul Institutiei,



Conducatorul compartimentului
financiar-contabil

[Handwritten signature]