



**Primăria Municipiului Oradea**

Direcția Economică

Piața Unirii, nr. 1  
410 100, Oradea  
Tel. +40 0259-437 000  
Fax. +40 0259-437 544  
E-mail: primarie@oradea.ro

**Direcția Generală a Finanțelor Publice a Județului Bihor**

Adresa Dimitrie Cantemir, nr.2-4  
Oradea  
România


Nr. înregistrare: 308661

Data: 28.10.2016

Alăturat vă depunem Situațiile financiare la 30.09.2016 pentru Municipiul Oradea împreună cu anexele aferente.

Ordonator de credite

Bolojan Ilie



Sef serviciu

Bogdan Daniela



Primăria Municipiului Oradea

Direcția Economică

Piața Unirii, nr. 1

410 100, Oradea

Tel. +40 0259-437 000

Fax. +40 0259-437 544

E-mail: primarie@oradea.ro

## ADMINISTRAȚIA JUDEȚEANĂ A FINANTELOR PUBLICE BIHOR

Adresa ORADEA  
str. Dimitrie Cantemir nr. 2B

Nr. înregistrare: 325792  
Data: 09.11.2016

### Raport asupra soldului contului 531.01.01 din situațiile financiare ale Municipiului Oradea la data de 30.09.2016

**Soldul contului 531.01.01** înregistrat în situațiile financiare trimestriale ale UAT Municipiul Oradea la 30.09.2016 este de 298.126 lei, provenind din raportarea următorilor ordonatori:

- 279.100,97 lei – Primăria Municipiului Oradea – aparatul propriu – încasări impozite, taxe în numerar în data de 30.09.2016
- 12.981,03 lei – Primăria Municipiului Oradea – aparatul propriu – sume ridicate din Trezorerie pentru restituire în numerar impozite, taxe achitate în plus/nedatorate bugetului local (1.405,90 lei), precum și sume existente pentru c/v delegații, diurne (11.575,10 lei)
- 5.110 lei – 6 unități de învățământ preuniversitar de stat
- 934 lei – încasări amenzi din 30.09.2016 și cheltuieli gospodărești - Poliția Locală Oradea.

Din suma de 279.100,97 lei, c/v impozitelor, taxelor încasate în ultima zi lucrătoare a lunii septembrie 2016, respectiv 239.174,25 lei, a fost raportată în Anexa 12 – Contul de execuție a bugetului local-Venituri, la coloana 6 – Încasări realizate.

Din suma de 934 lei, Poliția Locală a raportat suma de 569 lei în Anexa 9 – Contul de execuție a instituțiilor finanțate din subvenții proprii și din bugetul local-Venituri, întrucât reprezintă încasările de amenzi și confiscări din 30.09.2016.

**Astfel, soldul contului 531.01.01, urmare modificărilor, devine în total 58.382,75 lei:**

- 39.926,72 lei – c/v garanții licitații, garanții chirii contracte închiriere, concesiuni încasate în numerar în conturile de disponibil 5006, 502205, 5033 în 30.09.2016
- 12.981,03 lei – Primăria Municipiului Oradea – aparatul propriu – sume ridicate din Trezorerie pentru restituire în numerar impozite, taxe achitate în plus/nedatorate bugetului local (1.405,90 lei), precum și sume existente pentru c/v delegații, diurne (11.575,10 lei)
- 5.110 lei – 6 unități de învățământ preuniversitar de stat
- 365 lei – c/v cheltuieli gospodărești și deplasare existente în casieria Poliției Locale.

### ȘEF SERVICIU CONTABILITATE PUBLICĂ

Bogdan Daniela

  
www.oradea.ro



**Primăria Municipiului Oradea**

Direcția Economică

Piața Unirii, nr. 1  
410 100, Oradea  
Tel. +40 0259-437 000  
Fax. +40 0259-437 544  
E-mail: primarie@oradea.ro

**ADMINISTRAȚIA JUDEȚEANĂ A FINANȚELOR PUBLICE BIHOR**

Adresa str. D. Cantemir nr. 2,  
Oradea

Nr. înregistrare: 332720  
Data: 14.11.2016

*În atenția doamnei șef Serviciu Iulia Olari*

Raport privind cod indicator 420234 – Subvenții pentru acordarea ajutorului pentru încălzirea locuinței din Anexa 12 la situațiile financiare ale Municipiului Oradea la 30.09.2016

Prin prezenta vă comunicăm faptul că **indicatorul 420234 – Subvenții pentru acordarea ajutorului pentru încălzirea locuinței cu lemne, cărbuni, combustibili petrolieri, din Anexa 12, se prezintă la coloana 6 în sumă de 12.018 lei**, fiind compus din:

- 94 lei – soldul contului 531.01.01 - încasări în numerar în data de 30.09.2016, aferente debitorilor stabilite prin decizia nr. 13/23.04.2015 a Camerei Curții de Conturi Bihor, în sarcina unor contribuabili beneficiari în perioada sezonului rece 2013-2014 de ajutoare de încălzire necuvenite, și pentru care s-a demarat procedura de executare silită în vederea recuperării acestor debite
- 11.924 lei – soldul contului 521.01.01 – încasări prin virament.

**ȘEF SERVICIU CONTABILITATE PUBLICĂ**

**BOGDAN DANIELA**



BILANT  
30.09.2016



BHG - ST2 13371  
01 pag: 1 lei -


HST

COD	DENUMIRE INDICATORI	SOLD LA INCEPUTUL PERIOADEI	SOLD LA SFARSITUL PERIOADEI
01003	1.Active fixe necorporale (ct.2030000+2050000+2060000+2080100+2080200+2330000-2800300-2800500-2800800-2900400-2900500-2900800-2930100*)	3.582.405	3.053.764
01004	2.Instalatii tehnice, mijloace de transport, animale, plantatii, mobilier, aparatura birotica si alte active corporale (ct.2130100+2130200+2130300+2130400+2140000+2310000-2810300-2810400-2910300-2910400-2930200*)	262.653.195	496.767.132
01005	3.Terenuri si cladiri (ct.2110100+2110200+2120101+2120102+2120201+2120301+2120401+2120501+2120601+2120901+2310000-2810100-2810200-2910100-2910200-2930200)	4.591.613.974	4.333.754.712
01007	5.Active financiare necurente (investitii pe termen lung) peste un an (ct.2600100+2600200+2600300+2650000+2670201+2670202+2670203+2670204+2670205+2670208-2960101-2960102-2960103-2960200), din care:	71.184.398	73.363.409
01008	Titluri de participare (ct.2600100+2600200+2600300-2960101-2960102-2960103)	70.561.248	73.362.705
01009	6.Creante necurente - sume ce urmeaza a fi incasate dupa o perioada mai mare de un an (ct.4110201+4110208+4130200+4280202+4610201+4610209-4910200-4960200) din care:	5.668.876	5.660.745
01010	Creante comerciale necurente - sume ce urmeaza a fi incasate dupa o perioada mai mare de un an (ct.4110201+4110208+4130200+4610201-4910200-4960200)	5.668.876	5.660.745
01015	7.TOTAL ACTIVE NECURENTE (rd.03+04+05+06+07+09)	4.934.702.848	4.912.599.762
01019	1.Stocuri (ct.3010000+3020100+3020200+3020300+3020400+3020500+3020600+3020700+3020800+3020900+3030100+3030200+3040100+3040200+3050100+3050200+3070000+3090000+3310000+3320000+3410000+3450000+3460000+3470000+3490000+3510100+3510200+3540100+3540500+3540600+3560000+3570000+3580000+3590000+3610000+3710000+3810000+/-3480000+/-3780000-3910000-3920100-3920200-3930000-3940100-3940500-3940600-3950100-3950200-3950300-3950400-3950600-3950700-3950800-3960000-3970000-3980000-4420803)	78.671.549	85.084.485
01021	Creante din operatiuni comerciale, avansuri si alte decontari (ct.2320000+2340000+4090101+4090102+4110101+4110108+4130100+4180000+4250000+4280102+4610101+4610109+4730109**+4810101+4810102+4810103+4810200+4810300+4810900+4820000+4830000+4890101+4890301-4910100-4960100+5120800) din care:	63.657.103	113.640.450
01022	Creante comerciale si avansuri (ct.2320000+2340000+4090101+4090102+4110101+4110108+4130100+4180000+4610101-4910100-4960100),din care:	59.095.521	112.751.383
010221	Avansuri acordate(ct.2320000+2340000+4090101+4090102)	729.272	
01023	Creante bugetare (ct.4310100**+4310200**+4310300**+4310400**+4310500**+4310700**+4370100**+4370200**+4370300**+4420802+4420400+4420800+4440000**+4460000**+4480200+4610102+4630000+4640000+4650100+4650200+4660401+4660402+4660500+4660900+4810101**+4810102**+4810103**+4810900**+4820000** -4970000), din care:	310.564.067	130.280.803
01024	Creantele bugetului general consolidat (ct.4630000+4640000+4650100+4650200+4660401+4660402+4660500+4660900-4970000)	108.332.128	130.188.573

COD	DENUMIRE INDICATORI	SOLD LA INCEPUTUL PERIOADEI	SOLD LA SFARSITUL PERIOADEI
01025	Creante din operatiuni cu fonduri externe nerambursabile si fonduri de la buget (ct.4500100+4500300+4500501+4500502+4500503+4500504+4500505+4500700+4510100+4510300+4510500+4530100+4540100+4540301+4540302+4540501+4540502+4540503+4540504+4550100+4550301+4550302+4550303+4560100+4560303+4560309+4570100+4570201+4570202+4570203+4570205+4570206+4570209+4570301+4570302+4570309+4580100+4580301+4580302+4610103+4730103**+4740000+4760000), din care:	43.590.868	31.246.327
01027	Imprumuturi pe termen scurt acordate (ct.2670101+2670102+2670103+2670104+2670105+2670108+2670601+2670602+2670603+2670604+2670605+2670609+4680101+4680102+4680103+4680104+4680105+4680106+4680107+4680108+4680109+4690103+4690105+4690106+4690108+4690109)		1.335.722
01030	Total creante curente (rd.21+23+25+27)	417.812.038	276.503.302
01033	Conturi la trezorerie, casa in lei. (ct.5100000+5120101+5120501+5130101+5130301+5130302+5140101+5140301+5140302+5150101+5150103+5150301+5150500+5150600+5160101+5160301+5160302+5170101+5170301+5170302+5200100+5210100+5210300+5230000+5250101+5250102+5250301+5250302+5250400+5260000+5270000+5280000+5290101+5290201+5290301+5290400+5290901+5310101+5500101+5520000+5550101+5550400+5570101+5580101+5580201+5590101+5600101+5600300+5600401+5610101+5610300+5620101+5620300+5620401+5710100+5710300+5710400+5740101+5740102+5740301+5740302+5740400+5750100+5750300+5750400-7700000)	37.614.541	105.787.599
010331	Dobanda de incasat,alte valori,avansuri de trezorerie (ct.5180701+5320100+5320200+5320300+5320400+5320500+5320600+5320800+5420100)	883.764	189.202
01035	Conturi la institutii de credit, BNR, casa in valuta (ct.5110101+5110102+5120102+5120402+5120502+5130102+5130202+5140102+5140202+5150102+5150202+5150302+5160102+5160202+5170102+5170202+5290102+5290202+5290302+5290902+5310402+5410102+5410202+5500102+5550102+5550202+5570202+5580102+5580202+5580302+5580303+5590102+5590202+5600102+5600103+5600402+5610102+5610103+5620102+5620103+5620402)	8.687.802	12.321.000
01040	Total disponibilitati si alte valori (rd.33+33.1+35+35.1)	47.186.107	118.297.801
01042	6.Cheltuieli in avans (ct.4710000)	5.449.305	3.997.521
01045	7.TOTAL ACTIVE CURENTE (rd.19+30+31+40+41+41.1+42)	549.118.999	483.883.109
01046	8.TOTAL ACTIVE (rd.15+45)	5.483.821.847	5.396.482.871
01052	1.Sume necurente - sume ce urmeaza a fi platite dupa o perioada mai mare de un an (ct.2690200+4010200+4030200+4040200+4050200+4280201+4620201+4620209+5090000), din care:	647.485	224.845
01053	Datorii comerciale (ct.4010200+4030200+4040200+4050200+4620201)	647.485	224.845
01054	2.Imprumuturi pe termen lung (ct.1610200+1620200+1630200+1640200+1650200+1660201+1660202+1660203+1660204+)		

COD	DENUMIRE INDICATORI	SOLD LA INCEPUTUL PERIOADEI	SOLD LA SFARSITUL PERIOADEI
	1670201+1670202+1670203+1670208+1670209-1690200)	469.985.384	366.104.361
01055	3.Provizioane (ct.1510201+1510202+1510203+1510204+1510208)	20.835.581	21.053.438
01058	TOTAL DATORII NECURENTE (rd.52+54+55)	491.468.450	387.382.644
01060	1.Datorii comerciale, avansuri si alte decontari (ct.2690100+4010100+4030100+4040100+4050100+4080000+4190000+4620101+4620109+4730109+4810101+4810102+4810103+4810200+4810300+4810900+4820000+4830000+4890201+5090000+5120800), din care:	212.252.659	40.157.705
010601	Decontari privind incheiere executiei bugetului de stat din anul curent (ct.4890201)	7.006.761	
01061	Datorii comerciale si avansuri (ct.4010100+4030100+4040100+4050100+4080000+4190000+4620101), din care:	31.735.850	34.582.248
01062	2.Datorii catre bugete (ct.4310100+4310200+4310300+4310400+4310500+4310700+4370100+4370200+4370300+4400000+4410000+4420300+4420801+4440000+4460000+4480100+4550501+4550502+4550503+4620109+4670100+4670200+4670300+4670400+4670500+4670900+4730109+4810900+4820000),din care:	64.569.868	13.646.449
010631	Contributii sociale (ct.4310100+4310200+4310300+4310400+4310500+4310700+4370100+4370200+4370300)	7.737.816	8.334.590
01065	3.Datorii din operatiuni cu Fonduri externe nerambursabile si fonduri de la buget,alte datorii catre alte organisme internationale (ct.4500200+4500400+4500600+4510200+4510401+4540402+4540409+4510601+4510602+4510603+4510605+4510606+4510609+4520100+4520200+4530200+4540200+4540401+4540402+4540601+4540602+4540603+4550200+4550401+4550402+4550403+4550404+4560400+4580401+4580402+4580501+4580502+4590000+4620103+4730103+4760000)	1.724.999	3.910.506
01070	4.Imprumuturi pe termen scurt-sume ce urmeaza a fi platite intr-o perioada de pana la un an (ct.5180601+5180603+5180604+5180605+5180606+5180608+5180609+5180800+5190101+5190102+5190103+5190104+5190105+5190106+5190107+5190108+5190109+5190110+5190180+5190190)		711.542
01072	6.Salariile angajatilor (ct.4210000+4230000+4260000+4270100+4270300+4280101)	15.828.196	16.865.041
01073	7.Alte drepturi cuvenite altor categorii de persoane (pensii, indemnizatii de somaj, burse) (ct.4220100+4220200+4240000+4260000+4270200+4270300+4290000+4380000), din care:	210.876	277.645
01074	8.Venituri in avans (ct.4720000)	29.862.271	31.220.614
01075	9.Provizioane (ct.1510101+1510102+1510103+1510104+1510108)	1.978.819	1.984.119
01078	10.TOTAL DATORII CURENTE (rd.60+62+65+70+71+72+73+74+75)	326.427.688	108.773.621
01079	11.TOTAL DATORII (rd.58+78)	817.896.138	496.156.265
01080	12.ACTIVE NETE = TOTAL ACTIVE - TOTAL DATORII = CAPITALURI PROPRII (rd.80=rd.46-79=rd.90)	4.665.925.709	4.900.326.606
01084	1.Rezerve, fonduri (ct.1000000+1010000+1020101+1020102+1030000+1040101+1040102+1050100+1050200+1050300+1050400+1050500+1060000+1320000+1330000+1390100)	3.986.593.143	4.493.051.607
01085	2.Rezultatul reportat (ct.1170000-sold creditor)	303.176.670	696.122.106
01087	4.Rezultatul patrimonial al exercitiului (ct.1210000-sold creditor)	376.155.896	
01088	5.Rezultatul patrimonial al exercitiului (ct.1210000- sold debitor)		288.847.107
01090	6.TOTAL CAPITALURI PROPRII (rd.84+85-86+87-88)	4.665.925.709	4.900.326.606




CONTUL DE REZULTAT PATRIMONIAL

30.09.2016

pag.: 1 - lei -

COD	DENUMIRE INDICATORI	An precedent	An curent
02002	1.Venituri din impozite, taxe, contributi de asigurari si alte venituri ale bugetelor (ct.7300100+7300200+7310100+7310200+7320100+7330000+7340000+7350100 + 7350200+7350300+7350400+7350500+7350600+7360100+7390000+7450100+ 7450200+7450300+7450400+7450500+7450900+7460100+7460200+7460300+ 7460900)	322.985.140	337.191.233
02003	2.Venituri din activitati economice (ct.7210000+7220000+7510100+7510200+/-7090000)	184.728.388	280.340.783
02004	3.Finantari, subventii, transferuri, alocatii bugetare cu destinatie speciala (ct.7510500+7710000+7720100+7720200+7740100+7740200+7750000+ 7760000+7780000+7790101+7790109)	233.495.033	125.565.110
02005	4.Alte venituri operationale (ct.7140000+7180000+7500000++7510300+7510400+ 7810200+7810300+7810401+7810402+7770000)	48.026.235	37.610.144
02006	TOTAL VENITURI OPERATIONALE (rd.02+03+04+05)	789.234.796	780.707.270
02008	1.Salarii si contributiile sociale aferente angajatilor (ct.6410000+6420000+6450100+ 6450200+6450300+6450400+6450500+6450600+6450800+6460000+6470000)	218.934.311	247.366.564
02009	2.Subventii si transferuri (ct.6700000+6710000+6720000+6730000+6740000+ 6750000+6760000+6770000+6780000+6790000)	56.093.474	80.964.675
02010	3.Stocuri, consumabile, lucrari si servicii executate de terti (ct.6010000+6020100+ 6020200+6020300+6020400+6020500+6020600+6020700+6020800+6020900+ 6030000+6060000+6070000+6080000+6090000+6100000+6110000+6120000+ 6130000+6140000+6220000+6230000+6240100+6240200+6260000+6270000+ 6280000+6290100)	135.257.454	138.944.892
02011	4.Cheltuieli de capital, amortizari si provizioane (ct.6290200+6810100+ 6810200+6810300+6810401+6810402+6820101+6820109+ 6820200+6890100+6890200)	93.220.882	515.673.339
02012	5. Alte cheltuieli operationale (ct.6350000+6540000+6580101+6580109)	3.448.555	1.989.635
02013	TOTAL CHELTUIELI OPERATIONALE (rd.08+09+10+11+12)	506.954.676	984.939.105
02015	- EXCEDENT (rd.06-rd.13)	282.280.120	
02016	- DEFICIT (rd.13-rd.06)		204.231.835
02017	IV.VENITURI FINANCIARE (ct.7630000+7640000+7650100+7650200+7660000+ 7670000+7680000+7690000+7860300+7860400)	342.233	7.188.101
02018	V. CHELTUIELI FINANCIARE (ct.6630000+6640000+6650100+6650200+6660000+ 6670000+6680000+6690000+6860300+6860400+6860800)	4.882.937	7.870.821
02021	- DEFICIT (rd.18-rd.17)	4.540.704	682.720
02023	- EXCEDENT (rd.15+20-16-21)	277.739.416	
02024	- DEFICIT (rd.16+21-15-20)		204.914.555
02025	VIII. VENITURI EXTRAORDINARE (ct.7910000)	6.604.374	1.633.277
02026	IX. CHELTUIELI EXTRAORDINARE (ct.6900000+6910000)	16.758.940	81.169.348
02029	- DEFICIT (rd.26-rd.25)	10.154.566	79.536.071
020292	- EXCEDENT (rd.23+28-24-29)	267.584.850	
020293	- DEFICIT (rd.24+29-23-28)		284.450.626
02031	- EXCEDENT (rd.29.2-29.4)	267.584.850	
02032	- DEFICIT (rd.29.3+29.4)		284.450.626



*[Handwritten signature]*

SITUATIA FLUXURILOR DE TREZORERIE

30.09.2016


pag: 1 - lei -

COD	DENUMIRE INDICATORI	Total	Casa ct. 5310101	Buget de stat ct. 5200100/7700000	Buget local ct. 5210100/7700000	Buget asiguarari sociale de stat ct. 5250101+/5250102/7700000	Buget asiguarari pentru somaj ct. 5740101+/5740102/7700000	Buget Fond unic de asiguarari sociale de sanatate ct. 5710100/7700000	Buget Fond pentru mediu ct. 5760100/7700000	Buget trezoreria statului ct. 5240100/7700000	Buget instituti publice finantate din venituri proprii si subventii ct. 5600101/7700000	Buget instituti publice finantate din venituri proprii ct. 5600101/7700000	Buget activitati finantate din venituri proprii si buget privatizare ct. 5620101/7700000	Buget imprumuturi interne si externe ct. 5130101+/5140101+/5160101+/5170101/7700000	Buget fonduri externe nerambursabile (sursa D) ct. 5150103/7700000	Alte disponibilitati (c.L5XX)
03002	1. Incasari	788.500.478	64.392.916		470.898.109						12.914.902	6.564.716	6.564.716			21.263.141
03003	2. Plati	556.694.926	64.094.796	4.174.620	250.624.889						11.836.317	6.027.278	6.027.278			22.999.519
03004	3. Numerar net din activitatea operationala (rd.02-rd.03)	231.806.452	298.126	-4.174.620	211.073.220						1.078.585	337.498	337.498			-1.696.372
03006	1. Incasari	1.665.377			1.662.758						8.206	20.206	20.206			3.837.878
03007	2. Plati	57.771.405			28.847.239						6.142.403					
03008	3. Numerar net din activitatea de investitii (rd.06-07)	-56.106.028			-27.184.501						-8.206	-30.206	-30.206			-3.837.878
03010	1. Incasari	24.445.625			12.019.893						35.964	675.578	675.578			3.880.703
03011	2. Plati	121.019.893			-121.019.893											
03012	3. Numerar net din activitatea de finantare (rd.10-rd.11)	-96.574.268									35.964	675.578	675.578			3.880.703
03013	IV.CRESTEREA (DESCRSTEREA) NETA DE NUMERAR SI ECHIVALENT DE NUMERAR (rd.04+rd.08+rd.12)	79.126.106	298.126	-4.174.620	62.868.826						1.106.349	992.768	992.768			-1.696.372
03014	V. NUMERAR SI ECHIVALENT DE NUMERAR LA INCEPUTUL ANULUI	37.614.541			13.020.819						35.964	2.406.221	2.406.221			8.541.372
030142	-sume utilizate din excedentul anului precedent/sume transferate din excedent la bugetul local/sume transferate din excedent pentru constituirea de depozite in trezorerie***	711.542														
030143	Sume transferate din disponibilul neutilizat la finele anului precedent***	6.066.886														
03015	VI.NUMERAR SI ECHIVALENT DE NUMERAR LA SFARSITUL PERIOADEI (rd.13+rd.14+rd.14.1-rd.14.2-rd.14.3)	69.562.219	298.126		75.889.645						1.106.349	2.723.423	2.723.423			6.843.000

Conducatorul institutiei

Conducatorul compartimentului financiar- contabil

Viza trezoreriei





SITUATIA FLUXURILOR DE TREZORERIE

30.09.2016

pag: 1 - lei -

COD	DENUMIRE INDICATORI	Total	Casa in valuta	Alte disponibilitati
04002	1. Incasari	169.895.193		169.895.193
04003	2. Plati	166.270.830		166.270.830
04004	3. Numerar net din activitatea operationala (rd.02-rd.03)	3.624.363		3.624.363
04006	1. Incasari	35.527.509		35.527.509
04007	2. Plati	35.527.509		35.527.509
04010	1. Incasari	81.611		81.611
04011	2. Plati	72.714		72.714
04012	3. Numerar net din activitatea de finantare (rd.10-rd.11)	8.897		8.897
04013	IV CRESTEREA (DESCRESTEREA) NETA DE NUMERAR SI ECHIVALENT DE NUMERAR (rd.04+rd.08+rd.12)	3.633.260		3.633.260
04014	V NUMERAR SI ECHIVALENT DE NUMERAR LA INCEPUTUL PERIOADEI	8.687.802		8.687.802
04015	1. Diferente de curs favorabile	2		2
04016	2. Diferente de curs nefavorabile	64		64
04017	VI NUMERAR SI ECHIVALENT DE NUMERAR LA FINELE PERIOADEI(rd.13+14+15-16)	12.321.000		12.321.000

Conducatorul institutiei

ROMANIA  
\* PRIMĂRIA \*  
2  
MUNICIPIUL ORADEA


Conducatorul compartimentului  
financiar- contabil

Situatia unor indicatori referitori la protectia copilului  
si a persoanelor cu handicap  
30.09.2016

pag.: 1

COD	DENUMIRE	NUMAR
08007	Asistenti personali pentru persoanele cu handicap	239
08008	Indemnizatii lunare alocate persoanelor cu handicap grav	1.400

Conducatorul institutiei



Conducatorul compartimentului  
financiar-contabil

A handwritten signature in black ink, likely belonging to the head of the financial-accounting department.


**DISPONIBIL DIN MIJLOACE CU DESTINATIE SPECIALA**

30.09.2016

- lei -

DENUMRE INDICATORI	COD	DISPONIBIL LA INCEPUTUL ANULUI	INCASARI	PLATI	DISPONIBIL LA SFARSITUL PERIOADEI
TOTAL (rd.02 la 15)	05001	247.150	41.914	90.193	198.871
- Sume primite ca donatii si sponsorizari (ct.5500101,ct.5500102/analitice distincte)	05002	114.507		64.831	49.676
- Garantii materiale retinute gestionarilor conform Legii nr.22/1969 (ct.5500101,ct.5500102/analitice distincte)	05003	132.643	41.914	25.362	149.195

Conducatorul institutiei,



Conducatorul compartimentului  
financiar-contabil

## Situatia platilor efectuate si a sumelor declarate pentru cota-parte aferenta cheltuielilor finantate din FEN postaderare


30.09.2016

Pag.: 1 - lei -

Cod indicator	Denumirea programului cu finantare UE	Plati efectuate de la titlul 56 si 58	din care:		Sume in curs de solictare la rambursare aferente cheltuielilor efectuate in anul curent	Sume solicitate la rambursare aferenta cheltuielilor efectuate in anul curent	Sume rambursate aferente cheltuielilor efectuate in anul curent	Sume neautorizate de management aferente cheltuielilor efectuate in anul curent	Prestimantare dedusa din sumele solicitate la rambursare aferente cheltuielilor efectuate in anul curent	Sume rezultate din nereguli aferente cheltuielilor efectuate in anul curent si ani precedenti	din care:	
			Plati efectuate pentru cota-parte FEN (alinea02)	02							03	04
10001	A		01	02	03	04	05	06	07	08	09	10
	Programa din Fondul European de Dezvoltare Regionala (FEDR) (5601)	551.501										
10003	Programa din Fondul de Coeziune (FC) (5603)	2.292.467										
10017	Mecanismul Financiar SEE (5617)	196.468										
10040	Total (cod01 la 39.2)	700.436										

Conducatorul institutiei

Conducatorul compartimentului financiar- contabil



## Situatia platilor efectuate si a sumelor declarate pentru cota-parte aferenta cheltuielilor finantate din FEN postaderare

30.09.2016

Pag.: 1 - lei -

Cod indicator	Denumirea programului cu finantare UE	Plati efectuate de la titlul 56 si 58	din care:		Sume in curs de solicitare la rambursare aferente cheltuielilor efectuate in anul curent	Sume solicitate la rambursare aferente cheltuielilor efectuate in anul curent	Sume rambursate aferente cheltuielilor efectuate in anul curent	Sume neautorizate de management aferente cheltuielilor efectuate in anul curent	Prestantare defusa din sumele solicitate la rambursare aferente cheltuielilor efectuate in anul curent	Sume rezultate din nereguli aferente cheltuielilor efectuate in anul curent si ani precedenti	din care:	
			Plati efectuate pentru cota-parte FEN (alinea402)	02							03	04
07001	A Programe din Fondul European de Dezvoltare Regionala (FEDR) (5601)	01 8.236.776										
07040	Total (cod01 la 39.2)	8.236.776										

Conducatorul institutiei

Conducatorul compartimentului financiar- contabil



## Situatia platilor efectuate si a sumelor declarate pentru cota-parte aferenta cheltuielilor finantate din FEN postaderare


30.09.2016

Pag.: 1 - lei -

Cod indicator	Denumirea programului cu finantare UE	Plati efectuate de la titlul 56 si 58	din care:		Suma in curs de solictare la rambursare aferenta cheltuielilor efectuate in anul curent	Suma solictate la rambursare aferenta cheltuielilor efectuate in anul curent	Suma rambursate aferente cheltuielilor efectuate in anul curent	Suma ac autorizate de management aferente cheltuielilor efectuate in anul curent	Prestantare dedusa din sumele solicitate la rambursare aferente cheltuielilor efectuate in anul curent	Suma rezultate din nereguli aferente cheltuielilor efectuate in anul curent si ani precedenti	Suma rezultate din nereguli deduse din sumele solictate la rambursare aferente cheltuielilor efectuate in anul curent
			Plati efectuate pentru cota-parte FEN (alinea402)	02							
14001	A	01									
	Programa din Fondul European de Dezvoltare Regionala (FEDR) (5601)	5.850.659									
14003	Programa din Fondul de Coeziune (FC) (5603)	4.827.934									
14040	Total (cod01 la 39.2)	10.678.593									

Conducatorul institutiei

Conducatorul compartimentului financiar- contabil



Situația plăților efectuate  
din fonduri externe nerambursabile (FEN) postaderare (titlul 56 și titlul 58) la data de  
30.09.2016

Pag.: 1 - lei-

Denumirea sursei de finanțare	Pag.: 1 - lei-										
	01	02	03	04	05	06	07	08	09	10	11
	Buget de stat (s 01-stat)	Buget local (s 02-local)	Bugetul asiguraților sociale de stat (s 03-bass)	Bugetul asiguraților pentru somaj (s 04-somaj)	Bugetul fondului național unic de asigurări sociale de sănătate (s05-saunata)	Bugetul institutiilor publice si activitatilor financiare integral sau partial din venituri proprii (s10-local)	Bugetul fondurilor externe nerambursabile (s08-stat+asigurari+local)	Bugetul creditelor externe (s06-stat+local)	Bugetul creditelor interne (s07-stat+local)	Bugetul institutiilor publice si activitatilor financiare integral sau partial din venituri proprii (s20-stat+asigurari+autonome)	Bugetul institutiilor publice si activitatilor financiare integral din venituri proprii (s10-stat+autonome)
A											
Total plăți (titlul VIII cod56+ titlul X cod58) (rd.2+rd.11)		3.040.436					3.837.878	8.236.776	10.678.593		
Total plăți (titlul VIII cod56)		3.040.436					3.837.878	8.236.776	10.678.593		
Bunuri și servicii (titlul II)		578.019									
Active nefinanciare (titlul XIII)		2.462.417					3.837.878	8.236.776	10.678.593		

Conducătorul institutiei

Conducătorul compartimentului financiar-contabil



*[Handwritten signature]*

Situatia platilor efectuate din buget si nejustificate prin bunuri, lucrari,  
servicii la finele perioadei


Anexa 29

30.09.2016

pag.: 1 - lei -

COD	DENUMIREA SI SIMBOLUL CONTURILOR	SOLD LA INCEPUTUL ANULUI	SOLD LA SFARSITUL PERIOADEI
31001	1 Avansuri acordate furnizorilor(ct.2320000+2340000+ 4090101+4090102)-Total(rd.02+03)	729.272	
31002	-din finantare bugetara(ct.7700000)	729.272	
31007	3 Disponibilitati la alti rezidenti,garantii depuse la furnizori (ct.2670108+2670208+4610101+4610102+4610103+ 4610109+4610201+4610209)-Total(rd.08+09)din care:	56.073	847.428
31008	-din finantare bugetara(ct.7700000)	590	624.370
31009	-din alte surse de finantare	55.483	223.058
31016	6 Alte disponibilitati provenite din finantare bugetara (ct.7700000)aflate in conturi de disponibil in lei la trezorerie(ct.5580101+5590101+...etc)si in conturi de disponibil in lei si in valuta la institutii de credit din tara,mai putin dobanda incasata in cont(ct.5120102+ 5120402+5580302+5590102+5590202+...etc)		4.285
31017	7 Total(rd.01+04+07+10+13+16)	785.345	851.713

Conducatorul institutiei



Conducatorul compartimentului  
financiar- contabil



Situatia activelor si datoriilor institutiilor publice  
din administratia locala

30.09.2016


pag.: 1 - lei -

COD	DENUMIRE INDICATORI	Sold la inceputul anului	Sold la sfarsitul perioadei
18004	Numerar in lei in casieria institutiilor publice locale si ale institutiilor publice de subordonare locala,(ct.5310101)		298.126
18005	Disponibilitati in lei ale institutiilor publice locale si ale institutiilor publice de subordonare locala, la trezorerii (ct.5100000+5120101+5120501+5150101+5150103+5150500+5150600+5160101+5160301+5160302+5170101+5170301+5170302+5210100+5210300+5280000+5290201+5290301+5290400+5290901+5500101+ 5520000+5550101+5570101+5580101+5580201+5600101+5600300+5610101+5610300+5620101+5620300-7700000), din care:	37.614.541	105.489.473
180051	Disponibilitati in lei din imprumuturi interne si externe contractate de autoritatile administratiei publice locale (ct.5160101)		19.853.380
18008	Total (in baze cash) (rd.04+05)	37.614.541	105.787.599
18010	Total (in baze accrual)(rd.08+09)	37.614.541	105.787.599
18022	Avansuri de trezorerie, acordate in lei (ct.5420100)	45	23.580
18023	Alte valori (ct.5320100+5320200+5320300+5320400+5320500+5320600+5320800)	883.719	165.622
18032	Disponibilitati ale institutiilor publice locale si ale institutiilor de subordonare locala la institutiile de credit rezidente (ct.5110101+5110102+5120102+5120402+5120502+5150102+5150202+5160102+5160202+5170102+5170202+5290202+5290302+5290902+5500102+5550102+5550202+5570202+5580102+5580302+5600102+5600103+5610102+5610103+5620102+5620103), din care:	8.012.367	11.645.565
18036	Total (in baze cash) (rd.32+35)	8.012.367	11.645.565
18038	Total (in baze accrual) (rd.36+37)	8.012.367	11.645.565
18039	Depozite ale institutiilor publice la institutiile de credit rezidente (ct.5150302+5600402+5620402)	675.435	675.435
18041	Total (in baze accrual) (rd.39+40)	675.435	675.435
18051	Disponibilitati ale institutiilor publice aflate la alti rezidenti (terti) (ct.4610109+4610209+2670108+2670208)	56.073	847.428
18052	Total (in baze cash) (rd.51)	56.073	847.428
18131	Actiuni necotate detinute de autoritatile locale la societati nefinanciare (ct.2600200-2960102)(S11)	70.560.198	73.361.655
18134	Total (la valoarea contabila neta (la valoarea de intrare mai putin ajustarile cumulate pentru pierderea de valoare) (rd.131+132+133)	70.560.198	73.361.655
18141	Participatiile autoritatilor locale la alte societati care nu sunt organizate pe actiuni (regii autonome,srl,comandita, etc.) (ct.2600300-2960103)	1.050	1.050
18142	Total (la valoarea de intrare mai putin ajustarile cumulate pentru pierderea de valoare) (rd.141)	1.050	1.050
18157	Creante comerciale necurente legale de livrari de bunuri si servicii de catre autoritatile locale sau de institutii subordonate acestora (ct.4110201+4110208+4130200+4610201-4910200-4960200) Total (rd.158+159+160+164) din care:	5.668.876	5.660.745
18158	- de la populatie(gospodariile populatiei)(S14)	905	
18159	- de la societati nefinanciare (S11),	4.520	4.611
18160	- de la institutiile publice, din care:(rd.161+162+163)	5.663.451	5.656.134
18162	- Administratia locala (exclusiv fondurile de securitate sociala)(S1313)	7.317	
18163	- Fonduri de securitate sociala (S1314)	5.656.134	5.656.134
18165	Creante comerciale curente legate de livrari de bunuri si servicii de catre autoritatile locale sau de institutii subordonate acestora(ct.2320000+2340000+4090101+4090102+4110101+4110108+4130100+4180000+4610101-4910100-4960100) Total(rd.166+167+168+172)din care de la:	59.095.521	112.751.383
18166	-de la gospodariile populatie (S14)	5.007.941	190.759

COD	DENUMIRE INDICATORI	Sold la inceputul anului	Sold la sfarsitul perioadei
18167	-de la societati nefinanciare (S11)	33.591.968	36.227.157
18168	-de la institutiile publice, din care: (rd.169+170+171)	20.495.612	76.333.467
18169	-Administratia centrala(exclusiv fondurile de securitate sociala)(S1311)	53.407	60.239
18170	-Administratia locala (exclusiv fondurile de securitate sociala)(S1313)	32.935	24.393
18171	-Fonduri de securitate sociala(S1314)	20.409.270	76.248.835
181711	-din care: creantele unitatilor sanitare cu paturi fata de Casele de Sanatate	20.353.787	76.248.835
18176	1.Creante ale bugetului local (ct.4640000-4970000). Total (rd.177+178+179+183), din care:	108.332.128	130.188.573
18177	- de la gospodariile populatie (S14)	108.332.128	130.188.573
18185	Total creante (rd.176+184)	108.332.128	130.188.573
18191	Sume de primit de la Autoritatea de Certificare / Autoritatile de Management / Agentiile de Plati - FONDURI EXTERNE NERAMBURSABILE POSTADERARE (ct.4580301)	43.590.868	31.246.327
18203	1.Sume datorate tertilor reprezentand garantii si cautiuni aflate in conturile institutiilor publice (ct.4280101+4280201+4620101+4620109).Total (rd.204+205+206), din care:	3.185.270	372.597
18204	- salariatilor (gospodariile populatiei)(S143)	94.191	74.708
18205	- societati nefinanciare (S11)	3.091.079	297.889
182671	Sume primite din excedentul anului precedent pentru acoperirea golurilor temporare de casa si pentru finantarea cheltuielilor sectiunii de dezvoltare (ct.5190107+5190190)		711.542
18268	Total(in baze cash)(rd.262+266+267+267.1)		711.542
18275	Total (in baze accrual) (cash+dobanzi) (rd.268+274)		711.542
18286	Credite pe termen lung primite (contractate, garantate, asimilate,etc) de institutiile publice locale (ct.1620200+1630200+1670201+1670202+1670203+1670209).Total (rd.287+288+289+289.1) din care acordate de:	469.985.384	366.104.361
18287	- Societati care accepta depozite, exclusiv banca centrala (S122)	469.985.384	366.104.361
18290	Total (in baze cash)(rd.286)	469.985.384	366.104.361
18312	Datorii comerciale necurente legale de livrari de bunuri si servicii (ct.4010200+4030200+4040200+4050200+4620201). Total (rd.313+314+318+319), din care către:	647.485	224.845
18313	- Societati nefinanciare(S11)	647.485	224.845
18320	Datorii comerciale curente legate de livrari de bunuri si servicii (ct.4010100+4030100+4040100+4050100+4080000+4190000+4620101). Total (rd.321+322+326+327) din care catre:	31.735.850	34.582.248
18321	-Societati nefinanciare (S11)	31.693.314	34.398.679
18322	-Instituti publice, din care:(rd.323+324+325)	20.568	14.876
18324	-Administratia locala (exclusiv fondurile de securitate sociala) (S1313)	20.568	14.876
18326	- Alti rezidenti (Alti intermediari financiari,exclusiv societatile de asigurare si fondurile de pensii,Auxiliari financiari, Societati de asigurare, Fondurile de pensii (S125,S126,S128,S129)	21.968	168.693
18331	Datoriile institutiilor publice din administratia locala catre bugete (ct.4420300+4310100+4310200+4310300+4310400+4310500+4310700+4370100+4370200+4370300+4420801+4440000+4460000+4480100)	49.926.176	11.482.578
18332	Salariile angajatilor (ct.4210000+4230000+4260000+4270100+4270300+4280101)	15.828.196	16.865.041
18333	Alte drepturi cuvenite altor categorii de persoane (ct.4260000+4270200+4270300+4290000+4380000)	210.876	277.645
18335	Total (rd.331+332+333+334)	65.965.248	28.625.264
18341	Avansuri primite de la Autoritatile de Certificare / Autoritatile de Management /		

COD	DENUMIRE INDICATORI	Sold la inceputul anului	Sold la sfarsitul perioadei
	Agentiile de Plati - FORNDURI EXTERNE NERAMBURSABILE POSTADERARE		
183421	SI FONDURI DE LA BUGET(ct.4580501+4580502)	1.724.999	3.910.506
183423	Provizioane necurente (ct.1510201+1510202+1510203+1510204+1510208), din care:	20.835.581	21.053.438
183423	Provizioane necurente,constituite conform OUG71/2009 si OG17/2012 reprezentand drepturi salariale castigate in instanta (ct.1510203)	20.835.581	21.053.438
18343	Provizioane curente (ct.1510101+1510102+1510103+1510104+1510108), din care:	1.978.819	1.984.119
183432	Provizioane curente,constituite conform OUG71/2009 si OG17/2012 reprezentand drepturi salariale castigate in instanta (ct.1510103)	1.978.819	1.984.119

Conducatorul institutiei

Conducatorul compartimentului  
financiar- contabil

Capi- tot	Sub- capitol	Pa- ra- graf	Gru- pa / titlu	Ar- ti- col	Ali- ne- at	Denumire indicator	Prevederi anuale aprobate la finele perioadei de raportare		Prevederi bugetare trimestriale cumulate	Drepturi constatate		Incasari realizate	Stingeri pe alte cai decat incasari	Drepturi constatate de incasat
							1	2		Total, din care: 3=4+5	4 din anii precedenti			
0						B								
						BIHOR								
0001	02					TOTAL VENITURI-BUGET LOCAL	571.136.100	501.930.120	602.788.561	108.332.127	494.456.434	472.599.988		130.188.573
0002						I. VENITURI CURENTE	456.319.340	387.346.790	488.204.392	108.332.127	379.872.265	358.015.819		130.188.573
0003						A. VENITURI FISCALE	405.422.610	351.956.760	426.246.148	83.780.068	342.466.080	321.682.914		104.563.234
0004						A1. IMPOZIT PE VENIT, PROFIT SI CASTIGURI DIN CAPITAL	163.242.590	149.450.670	119.345.759		119.345.759	119.345.759		
0005	02					A1.1 IMPOZIT PE VENIT, PROFIT SI CASTIGURI DIN CAPITAL DE LA PERSOANE JURIDICE	2.300.000	1.700.000	811.274		811.274	811.274		
0102						IMPOZIT PE PROFIT	2.300.000	1.700.000	811.274		811.274	811.274		
01						Impozit pe profit de la agentii economice	2.300.000	1.700.000	811.274		811.274	811.274		
0300	02					A1.2 IMPOZIT PE VENIT, PROFIT SI CASTIGURI DIN CAPITAL DE LA PERSOANE FIZICE	160.942.590	147.750.670	118.533.098		118.533.098	118.533.098		
0302						IMPOZIT PE VENIT	4.000.000	3.100.000	3.544.349		3.544.349	3.544.349		
18						Impozitul pe veniturile din transferul proprietatilor imobiliare din patrimoniul personal	4.000.000	3.100.000	3.544.349		3.544.349	3.544.349		
0402						COTE SI SUME DEFALCATE DIN IMPOZITUL PE VENIT	156.942.590	144.650.670	114.988.749		114.988.749	114.988.749		
0402	01					Cote defalcate din impozitul pe venit	154.844.590	143.077.170	113.395.886		113.395.886	113.395.886		
04						Sume alocate din cotele defalcate din impozitul pe venit pentru echilibrarea bugetelor locale	2.098.000	1.573.500	1.592.863		1.592.863	1.592.863		
0500	02					A1.3 ALTE IMPOZITE PE VENIT, PROFIT SI CASTIGURI DIN CAPITAL			1.387		1.387	1.387		

Capi- tot	Sub- capi- tot	Pa- ra- gra- ful	Ar- ti- col	Ali- ne- at	Denumire indicator	Prevederi bugetare anuale aprobat la finele perioadei de raportare		Prevederi bugetare trimestriale cumulate		Drepturi constatate			Incasari realizate	Stingeri pe alte cai decat incasari	Drepturi constatate de incasat	
						1	2	Total, din care:	din anii precedenti	din anul curent	3=4+5	4				5
0502					<b>B</b>											
					ALTE IMPOZITE PE VENIT, PROFIT SI CASTIGURI DIN CAPITAL											
0502	50				Alte impozite pe venit, profit si cistiguri din capital	68.500.000	61.050.000	1.387	1.387	1.387	67.171.545	80.140.837	1.387	61.371.672		85.940.710
0700	02				A3 IMPOZITE SI TAXE PE PROPRIETATE	68.500.000	61.050.000	1.387	1.387	1.387	67.171.545	80.140.837	1.387	61.371.672		85.940.710
0702					IMPOZITE SI TAXE PE PROPRIETATE	44.000.000	39.900.000				54.627.188	56.853.328		40.193.107		71.287.409
	01				Impozit si taxa pe cladiri											
	01				Impozit pe cladiri de la persoane fizice	18.500.000	16.400.000	21.791.747			3.793.440	17.998.307		15.774.740		6.017.007
0702	01	02			Impozit si taxa pe cladiri de la persoane juridice	25.500.000	23.500.000	89.688.769			50.833.748	38.855.021		24.418.367		65.270.402
0702	02				Impozit si taxa pe teren	17.000.000	14.500.000	27.274.806			11.717.724	15.557.082		13.643.731		13.631.075
	01				Impozit pe terenuri de la persoane fizice	7.500.000	6.500.000	10.245.061			2.552.408	7.692.653		6.898.250		3.346.811
0702	02	02			Impozit si taxa pe teren de la persoane juridice	9.500.000	8.000.000	17.029.745			9.165.316	7.864.429		6.745.481		10.284.264
0702	03				Taxe judiciare de timbru si alte taxe de timbru	2.500.000	2.150.000	2.161.714			154.991	2.006.723		1.910.671		251.043
0702	50				Alte impozite si taxe pe proprietate	5.000.000	4.500.000	6.395.346			671.642	5.723.704		5.624.163		771.183
1000	02				A4 IMPOZITE SI TAXE PE BUNURI SI SERVICII	173.680.020	141.456.090	159.588.007			16.608.523	142.979.484		140.965.483		18.622.524
1102					SUME DEFALCATE DIN TVA	154.120.020	125.826.090	125.826.090				125.826.090		125.826.090		
	02				Sume defalcate din taxa pe valoarea adaugata pentru finantarea cheltui- lilor descentralizate la nivelul comunelor, oraselor, municipiilor, sectoarelor si Municipiului Bucuresti	145.814.020	117.971.000	117.971.000				117.971.000		117.971.000		

Capi- tot	Sub- capitol	Pa- ra- gra- ful	Ar- ti- col	Ali- at	Denumire indicator	Prevederi anuale aprobrate la finele perioadei de raportare		Prevederi bugetare trimestriale cumulate	Drepturi constatate		Incasari realizate	Singeri pe alte cai decat incasari	Drepturi constatate de incasat
						I	2		Total, din care:	din anii precedenti			
A					B	1	2	3=4+5	4	5	6	7	8=3-6-7
1102	06				Sume defalcate din taxa pe valoarea adaugata pentru echilibrarea bugetelor locale	7.528.090	7.270.090	7.270.090	7.270.090	7.270.090	7.270.090		
1102	09				Sume defalcate din taxa pe valoarea adaugata pentru finantarea invatamantului particular sau confesional acreditat	777.910	585.000	585.000	585.000	585.000	585.000		
1202					ALTE IMPOZITE SI TAXE GENERALE PE BUNURI SI SERVICII	700.000	450.000	450.000	92.084	532.877	530.053		94.908
1202	07				Taxe hoteliere	700.000	450.000	450.000	92.084	532.877	530.053		94.908
1502					TAXE PE SERVICII SPECIFICE	140.000	120.000	120.000	18.043	91.701	91.077		18.667
	01				Impozit pe spectacole	140.000	120.000	120.000	18.043	91.701	91.077		18.667
1602					TAXE PE UTILIZAREA BUNURILOR, AUTORIZAREA UTILIZARII BUNURILOR SAU PE DESEASURAREA DE ACTIVITATI	18.720.000	15.060.000	15.060.000	16.498.396	16.528.816	14.518.263		18.508.949
1602	02				Impozit pe mijloace de transport	18.000.000	14.500.000	14.500.000	15.823.367	15.783.984	13.851.442		17.755.909
	01				Impozit pe mijloace de transport detinute de persoane fizice*	10.000.000	8.000.000	8.000.000	7.736.078	9.453.115	7.729.990		9.459.203
1602	02				Impozit pe mijloace de transport detinute persoane de juridice*	8.000.000	6.500.000	6.500.000	8.087.289	6.330.869	6.121.452		8.296.706
1602	03				Taxe si tarife pentru eliberarea de licente si autorizatii de functionare	720.000	560.000	560.000	675.029	744.832	666.821		753.040
2900	02				C. VENITURI NEFISCALE	50.896.730	35.390.030	35.390.030	24.552.059	37.406.185	36.332.905		25.625.339
3000					C1. VENITURI DIN PROPRIETATE	20.549.500	14.847.500	14.847.500	21.844	15.025.465	15.019.422		27.887
3002					VENITURI DIN PROPRIETATE	20.549.500	14.847.500	14.847.500	21.844	15.025.465	15.019.422		27.887
	05				Venituri din concesiuni si inchirieri	18.749.500	13.047.500	13.047.500	21.844	13.056.218	13.050.175		27.887

Capi- tot	Sub- capitol	Pa- ra- gra- f	Gru- pa / fi- col	Ar- ali- ne- at	Denumire indicator	Prevederi anuale aprobrate la finele perioadei de raportare		Prevederi bugetare trimestriale cumulate	Drepturi constatate		Incasari realizate	Singeri pe alte cai decat incasari	Drepturi constatate de incasat
						I	2		Total, din care:	din anii precedenti			
A					B	3=4+5	4	5	6	7	8-3-6-7		
3002	05	30			Alte venituri din concesiuni si inchirieri de catre institutiile publice	18.749.500	13.047.500	13.078.062	21.844	13.056.218	13.050.175		27.887
3002	08				Venituri din dividende	1.800.000	1.800.000	1.969.247		1.969.247	1.969.247		
		02			Venituri din dividende de la alti platiatori	1.800.000	1.800.000	1.969.247		1.969.247	1.969.247		
3300	02				C2. VANZARI DE BUNURI SI SERVICII	30.347.230	20.542.530	46.910.935	24.530.215	22.380.720	21.313.483		25.597.452
3302					VENITURI DIN PRESTARI DE SERVICII SI ALTE ACTIVITATI	8.553.400	4.148.700	2.871.064	7.091	2.863.973	2.866.294		4.770
3302	08				Venituri din prestari de servicii	3.505.200	2.741.500	2.416.113	4.191	2.411.922	2.411.423		4.690
		10			Contributia parintilor sau sustinatorilor legali pentru intretinerea copiilor in crase	600.000	460.000	450.688		450.688	450.688		
3302	12				Contributia persoanelor beneficiare ale cantinelor de ajutor social	4.000	3.000	2.644		2.644	2.644		
3302	28				Venituri din recuperarea cheltuielilor de judecata, imputatii si despagubiri								
3302	50				Alte venituri din prestari de servicii si alte activitati	4.444.200	944.200	1.619	2.900	-1.281	1.539		80
3402					VENITURI DIN TAXE ADMINISTRATIVE, ELIBERARI PERMISE	3.300.000	2.450.000	2.647.113		2.647.113	2.647.113		
3402	02				Taxe extrajudiciare de timbru	3.300.000	2.450.000	2.647.113		2.647.113	2.647.113		
3502					AMENZI, PENALITATI SI CONFISCARI	12.500.000	8.400.000	35.263.720	24.470.234	10.793.486	9.887.277		25.376.443
		01			Venituri din amenzi si alte sanctiuni aplicate potrivit dispozitiilor legale								
3502	01				Venituri din amenzi si alte sanctiuni aplicate de catre alte institutii de	11.500.000	7.600.000	28.702.154	17.731.179	10.970.975	9.335.095		19.367.059





Capi- tot	Sub- capitol	Pa- ra- gra- ful	Ar- ti- col	Ali- ne- at	Denumire indicator	Prevederi anuale aprobrate la finele perioadei de raportare		Prevederi bugetare trimestriale cumulate	Drepturi constatate		Incasari realizate	Stingeri pe alte cai decat incasari	Drepturi constatate de incasat
						1	2		Total, din care: 3=4+5	din anii precedenti			
					<b>B</b>								
					<b>A</b>								
3902	07				ale institutiilor publice				28	28			
					Venituri din vanzarea unor bunuri aparținând domeniului privat al statului sau al unitatilor administrativ- teritoriale	1.555.800	1.555.800	1.555.800	1.662.730	1.662.730	1.662.730		
4100	02				IV. SUBVENTII	47.465.560	47.232.130	47.232.130	43.294.162	43.294.162	43.294.162		
4200					SUBVENTII DE LA ALTE NIVELE ALE ADMINISTRATIEI PUBLICE	47.465.560	47.232.130	47.232.130	43.294.162	43.294.162	43.294.162		
4202					SUBVENTII DE LA BUGETUL DE STAT	46.044.500	45.900.070	45.900.070	41.962.102	41.962.102	41.962.102		
	01				Rețehnologizarea centralelor termice si electrice de termoficare	16.966.760	16.966.760	16.966.760	16.966.758	16.966.758	16.966.758		
4202	05				Planuri si regulamente de urbanism	35.340	35.340	35.340					
	12				Subventii pentru reabilitarea termica a cladirilor de locuit	850.170	850.170	850.170	647.284	647.284	647.284		
4202	16				Subventii de la bugetul de stat catre bugetele locale pentru finantarea investitiilor in sanatate								
					Subventii de la bugetul de stat catre bugetele locale pentru finantarea aparaturii medicale si echipamentelor de comunicatii in urgenta in sanatate	3.519.000	3.519.000	3.519.000					
4202	20				Subventii de la bugetul de stat catre bugetele locale necesare sustinerii derularii protectiilor finantate din fonduri externe nerambursabile(FEN) postadare	3.519.000	3.519.000	3.519.000					
						24.563.230	24.484.300	24.484.300	24.319.892	24.319.892	24.319.892		

Capi-Sub- tot	Pa- ra- gra- ful	Gru- pa / Titlu	Ali- ne- at	Denumire indicator	Prevederi anuale aprobrate la finele perioadei de raportare	Prevederi bugetare trimestriale cumulate	Drepturi constatate		Incasari realizate	Stingeri pe alte cai decat incasari	Drepturi constatate de incasat	
							Total, din care:	din anii precedenii				
A				B	1	2	3=4+5	4	5	6	7	8=3-6-7
4202	34			Subvenții pentru acordarea ajutorului pentru încălzirea locuinței cu lemne, carbuni, combustibilii petroliferi	88.000	28.000	12.018	12.018	12.018			
4202	41			Subvenții de la bugetul de stat pentru finanțarea sănătății	22.000	16.500	16.150	16.150	16.150			
4302	01			SUBVENȚII DE LA ALTE ADMINISTRATII	1.421.060	1.332.060	1.332.060	1.332.060	1.332.060			
4302	30			Subvenții primite de la bugetele consiliilor județene pentru protecția copilului	356.000	267.000	267.000	267.000	267.000			
4502				Sume primite de la bugetul județului pentru plata drepturilor de care beneficiaza copiii cu cerințe educationale speciale integrate in invatamantul de masa	1.065.060	1.065.060	1.065.060	1.065.060	1.065.060			
4502	01			SUME PRIMITE DE LA UE/ALTI DONATORI IN CONTUL PLATILOR EFECTUATE SI PREFINANȚARI	65.795.400	65.795.400	69.627.249	69.627.249	69.627.249			
4502	01			Fondul european de Dezvoltare Regionala	61.650.000	61.650.000	62.939.168	62.939.168	62.939.168			
4502	01		02	Sume primite in contul platilor efectuate in anii anteriori	61.650.000	61.650.000	63.145.973	63.145.973	63.145.973			
4502	01		03	Prefinanțare	4.145.400	4.145.400	-206.805	-206.805	-206.805			
4502	01		03	Fondul de Coeziune	4.145.400	4.145.400	6.688.081	6.688.081	6.688.081			
4502	01		03	Sume primite in contul platilor efectuate in anii anteriori	4.145.400	4.145.400	6.688.081	6.688.081	6.688.081			

**=CENTRALIZATOR=**  
**Centralizator încasari**  
**în ziua 30/09/2016**

Parametrii selectati

- perioada : din 30/09/2016 pana in 30/09/2016
- felul încasarii : Casa
- selectare dupa : Data plata
- persoane : fizice si juridice
- operatie : toate
- sursa : toate

Utilizatori : toti

Explicatie	Debit	Ramasita	Majorari	Penalitate	Total
Cont RO02 TREZ 076 21070250 XXXXX ✓	19,992.45	103.00	48.00		20,143.45
Cont RO02 TREZ 076 5006 XXX 000160 -	1,565.40				1,565.40
Cont RO04 TREZ 076 2116020201 XXX ✓	22,170.00	4,980.00	2,626.00		29,776.00
Cont RO06 TREZ 076 21070203 XXXXX ✓	2,334.15				2,334.15
Cont RO19 TREZ 076 21360250 XXXXX ✓	515.15	5.00			520.15
Cont RO28 TREZ 076 21160203 XXXXX ✓	1,750.00		83.00		1,833.00
Cont RO29 TREZ 076 2107020201 XXX ✓	12,137.00	4,423.00	6,618.00		23,178.00
Cont RO29 TREZ 076 21330208 XXXXX ✓	638.00				638.00
Cont RO32 TREZ 076 2107020102 XXX ✓	40,558.00	1,668.00	663.00		42,889.00
Cont RO34 TREZ 076 21G155000 XXXX - CJ -	54.00				54.00
Cont RO37 TREZ 076 21340202 XXXXX ✓	10,861.00				10,861.00
Cont RO40 TREZ 076 5033 XXX 000260 -	4,277.00				4,277.00
Cont RO44 TREZ 076 21360223 XXXXX ✓	2,398.00		36.00		2,434.00
Cont RO46 TREZ 076 21A300530 XXXX ✓	1,019.00				1,019.00
Cont RO50 TREZ 076 502205 X 016643 - TVA -	33,969.43		114.89		34,084.32
Cont RO51 TREZ 076 2116020202 XXX ✓	24,834.00	300.00	330.00		25,464.00
Cont RO72 TREZ 076 21A350102 XXX ✓	17,693.50	6,031.00			23,724.50
Cont RO76 TREZ 076 2107020202 XXX ✓	12,307.00	3,440.00	306.00		16,053.00
Cont RO82 TREZ 076 2107020101 XXX ✓	27,182.00	4,516.00	4,261.00		35,959.00
Cont RO88 TREZ 076 21420234 XXXXX ✓	94.00				94.00
Cont RO92 TREZ 076 21350250 XXXXX ✓	2,000.00	200.00			2,200.00
<b>TOTAL</b>	<b>238,349.08</b>	<b>25,666.00</b>	<b>15,085.89</b>		<b>279,100.97</b>
<b>TOTAL GENERAL</b>	<b>238,349.08</b>	<b>25,666.00</b>	<b>15,085.89</b>		<b>279,100.97</b>

289 100,97 - 1565,40 lei  
 - 54,00 lei  
 - 4.277,00 lei  
 - 34.084,32 lei



Capi- tot	Sub- ra- pa/ Titlu col	Ar- ti- col	Ali- at	Denumire indicator	Prevederi bugetare anuale aprobrate la finele perioadei de raportare	Prevederi bugetare trimestriale cumulate	Drepturi constatate		Incasari realizate	Stingeri pe alte cai decat incasari	Drepturi constatate de incasat	
							Total, din care:	din anii precedenti				
A				B	1	2	3=4+5	4	5	6	7	8=3-6-7
4200	02			ADMINISTRATIEI PUBLICE	45.934.500	45.855.570	41.933.934	41.933.934	41.933.934	41.933.934		
4202				SUBVENTII DE LA BUGETUL DE STAT	45.934.500	45.855.570	41.933.934	41.933.934	41.933.934	41.933.934		
	01			Retehnologizarea centralilor termice si electrice de termoficare	16.966.760	16.966.760	16.966.758	16.966.758	16.966.758	16.966.758		
	05			Planuri si regulamente de urbanism	35.340	35.340						
	12			Subventii pentru reabilitarea termica a cladirilor de locuit	850.170	850.170	647.284	647.284	647.284	647.284		
	16			Subventii de la bugetul de stat catre bugetele locale pentru finantarea investitiilor in sanatate	3.519.000	3.519.000						
	01			Subventii de la bugetul de stat catre bugetele locale pentru finantarea aparaturii medicale si echipamentelor de comunicatii in urgenta in sanatate	3.519.000	3.519.000						
	20			Subventii de la bugetul de stat catre bugetele locale necesare sustinerii denularii proiectelor finantate din fonduri externe nerambursabile(FEN) postaderare	24.563.230	24.484.300	24.319.892	24.319.892	24.319.892	24.319.892		
4502				SUME PRIMITE DE LA UE/ALTI DONATORI IN CONTUL PLATILOR EFECTUATE SI PREFINANATARI	65.795.400	65.795.400	69.627.249	69.627.249	69.627.249	69.627.249		
	01			Fondul european de Dezvoltare Regionala	61.650.000	61.650.000	62.939.168	62.939.168	62.939.168	62.939.168		
	02			Sume primite in contul platilor efectuate in anii anteriori	61.650.000	61.650.000	63.145.973	63.145.973	63.145.973	63.145.973		
	03			Prefinantare			-206.805	-206.805	-206.805	-206.805		



**CONTUL DE EXECUTIE AL BUGETULUI LOCAL - VENITURI**  
**SECTIUNEA DE FUNCTIONARE**  
**30.09.2016**

Pag. 1 -lei-

Capi- tot	Sub- total	Pa- ra- gra- ful	Ar- ti- col	Ali- ne- at	Denumire indicator	Prevederi		Prevederi bugetare trimestriale cumulate	Drepturi constatate		Incasari realizate	Stingeri pe alte cai decat incasari	Drepturi constatate de incasat	
						anuale la finele perioadei de raportare	1		Total, din care:	din anii precedenti				din anul curent
					<b>B</b>									
					<b>A</b>									
0001	02				TOTAL VENITURI-BUGET LOCAL	376.295.630	315.154.980	462.010.816	108.320.153	353.690.663	331.967.313		130.043.503	
0002					I. VENITURI CURENTE	374.764.570	313.778.420	460.650.588	108.320.153	352.330.435	330.607.085		130.043.503	
0003					A. VENITURI FISCALE	405.422.610	351.956.760	426.246.148	83.780.068	342.466.080	321.682.914		104.563.234	
0004					A.I. IMPOZIT PE VENIT, PROFIT SI CASTIGURI DIN CAPITAL	163.242.590	149.450.670	119.345.759		119.345.759	119.345.759			
0005					A.I.1 IMPOZIT PE VENIT, PROFIT SI CASTIGURI DIN CAPITAL DE LA PERSOANE JURIDICE	2.300.000	1.700.000	811.274		811.274	811.274			
0102					IMPOZIT PE PROFIT	2.300.000	1.700.000	811.274		811.274	811.274			
01					Impozit pe profit de la agentii economici	2.300.000	1.700.000	811.274		811.274	811.274			
0300	02				A.I.2 IMPOZIT PE VENIT, PROFIT SI CASTIGURI DIN CAPITAL DE LA PERSOANE FIZICE	160.942.590	147.750.670	118.533.098		118.533.098	118.533.098			
0302					IMPOZIT PE VENIT	4.000.000	3.100.000	3.544.349		3.544.349	3.544.349			
18					Impozitul pe veniturile din transferul proprietatilor imobiliare din patrimoniul personal	4.000.000	3.100.000	3.544.349		3.544.349	3.544.349			
0402					COTE SI SUME DEFALCATE DIN IMPOZITUL PE VENIT	156.942.590	144.650.670	114.988.749		114.988.749	114.988.749			
01					Cote defalcate din impozitul pe venit	154.844.590	143.077.170	113.395.886		113.395.886	113.395.886			
04					Sume alocate din cotele defalcate din impozital pe venit pentru echilibrarea bugetelor locale	2.098.000	1.573.500	1.592.863		1.592.863	1.592.863			
0500	02				A.I.3 ALTE IMPOZITE PE VENIT, PROFIT SI CASTIGURI DIN CAPITAL			1.387			1.387			
0502					ALTE IMPOZITE PE VENIT, PROFIT SI			1.387			1.387			

Capi- tol	Sub- pa- ra- gra- ful	Pa- ra- gra- ful	Ar- ti- col	Ali- ne- at	Denumire indicator	Prevederi bugetare anuale aprobrate la finele perioadei de raportare	Prevederi bugetare trimestriale cumulate	Drepturi constatate			Incasari realizate	Stingeri pe alte cai decat incasari	Drepturi constatate de incasat		
								Total, din care:	din anii precedenti	din anul curent					
A					B	1	2	3=4+5	4	5	6	7	8=3-6-7		
0502					CASIGURI DIN CAPITAL			1.387		1.387	1.387				
50					Alte impozite pe venit, profit si cistiguri din capital			1.387		1.387	1.387				
0700	02				A3 IMPOZITE SI TAXE PE PROPRIETATE	68.500.000	61.050.000	147.312.382	67.171.545	80.140.837	61.371.672			85.940.710	
0702					IMPOZITE SI TAXE PE PROPRIETATE	68.500.000	61.050.000	147.312.382	67.171.545	80.140.837	61.371.672			85.940.710	
	01				Impozit si taxa pe cladiri	44.000.000	39.900.000	111.480.516	54.627.188	56.853.328	40.193.107			71.287.409	
	01				Impozit pe cladiri de la persoane fizice	18.500.000	16.400.000	21.791.747	3.793.440	17.998.307	15.774.740			6.017.007	
	02				Impozit si taxa pe cladiri de la persoane juridice	25.500.000	23.500.000	89.688.769	50.853.748	38.855.021	24.418.367			65.270.402	
	02				Impozit si taxa pe teren	17.000.000	14.500.000	27.274.806	11.717.724	15.557.082	13.643.731			13.631.075	
	01				Impozit pe terenuri de la persoane fizice	7.500.000	6.500.000	10.243.061	2.552.408	7.692.653	6.898.250			3.346.811	
	02				Impozit si taxa pe teren de la persoane juridice	9.500.000	8.000.000	17.029.745	9.165.316	7.864.429	6.745.481			10.284.264	
	03				Taxe judiciare de timbru si alte taxe de timbru	2.500.000	2.150.000	2.161.714	154.991	2.006.723	1.910.671			251.043	
	50				Alte impozite si taxe pe proprietate	5.000.000	4.500.000	6.393.346	671.642	5.723.704	5.624.163			771.183	
1000	02				A4 IMPOZITE SI TAXE PE BUNURI SI SERVICII	173.680.020	141.456.090	159.388.007	16.608.523	142.979.484	140.965.483			18.622.524	
1102					SUME DEFALCATE DIN TVA	154.120.020	125.826.090	125.826.090			125.826.090				
	02				Sume defalcate din taxa pe valoarea adaugata pentru finantarea cheltui- rilor descentralizate la nivelul comunelor, oraselor, municipiilor, sectoarelor si Municipiului Bucuresti										
	06				Sume defalcate din taxa pe valoarea	145.814.020	117.971.000	117.971.000			117.971.000				





Capi- tot	Sub- ra- graf	Pa- pa / Titlu	Ar- ti- col	Ali- at	Denumire indicator	Prevederi anuale aprobrate la finele perioadei de raportare	Prevederi bugetare trimestriale cumulate	Drepturi constatate			Incasari realizate	Stingeri pe alte cai decat incasari	Drepturi constatate de incasat	
								Total, din care:	din anii precedenti	din anul curent				
A						1	2	3=4+5	4	5	6	7	8=3-6-7	
3002	05	30			B									
					inchirieri de catre institutiile publice	18.749.500	13.047.500	13.078.062	21.844	13.056.218	13.050.175		27.887	
	08				Venituri din dividende	1.800.000	1.800.000	1.969.247		1.969.247	1.969.247			
					Venituri din dividende de la alti platitori	1.800.000	1.800.000	1.969.247		1.969.247	1.969.247			
3300	02				C2. VANZARI DE BUNURI SI SERVICII	-51.207.540	-53.025.840	19.357.131	24.518.241	-5.161.110	-6.095.251		25.452.382	
3302					VENITURI DIN PRESTARI DE SERVICII SI ALTE ACTIVITATI	8.553.400	4.148.700	2.871.064	7.091	2.863.973	2.866.294		4.770	
	08				Venituri din prestari de servicii	3.505.200	2.741.500	2.416.113	4.191	2.411.922	2.411.423		4.690	
	10				Contributia parintilor sau sustinatorilor legali pentru intretinerea copiilor in crese	600.000	460.000	450.688		450.688	450.688			
	12				Contributia persoanelor beneficiare ale caminelor de ajutor social	4.000	3.000	2.644		2.644	2.644			
	28				Venituri din recuperarea cheltuielilor de judecata, imputatii si despagubiri									
	50				Alte venituri din prestari de servicii si alte activitati	4.444.200	944.200	1.619	2.900	-1.281	1.539		80	
3402					VENITURI DIN TAXE ADMINISTRATIVE, ELIBERARI PERMISE	3.300.000	2.450.000	2.647.113		2.647.113	2.647.113			
	02				Taxe extrajudiciare de timbru	3.300.000	2.450.000	2.647.113		2.647.113	2.647.113			
3502					AMENZI, PENALITATI SI CONFISCARI	12.500.000	8.400.000	35.263.720	24.470.234	10.793.486	9.887.277		25.376.443	
	01				Venituri din amenzi si alte sanctiuni aplicate potrivit dispozitiilor legale	11.500.000	7.600.000	28.702.154	17.731.179	10.970.975	9.335.095		19.367.059	
					Venituri din amenzi si alte sanctiuni aplicate de catre alte institutii de specialitate	11.500.000	7.600.000	28.702.154	17.731.179	10.970.975	9.335.095		19.367.059	



Capi- tol	Sub- pa- ra- graf	Pa- ru- ti- col	Ar- ti- col	Ali- ne- at	Denumire indicator	Prevederi bugetare anuale aprobrate la finele perioadei de raportare	Prevederi bugetare trimestriale cumulate	Drepturi constatate			Incasari realizate	Stingeri pe alte cai decat incasari	Drepturi constatate de incasat
								Total, din care:	din anii precedenti	din anul curent			
A						I	2	3=4+5	4	5	6	7	8-3-6-7
4302	01				B								
					consiliilor judetene pentru protectia copilului	356.000	267.000	267.000		267.000	267.000		
	30				Sume primite de la bugetul judetului pentru plata drepturilor de care beneficiaza copiii cu cerinte educationale speciale integrati in invatamantul de masa	1.065.060	1.065.060	1.065.060		1.065.060	1.065.060		

CONTUL DE EXECUTIE AL BUGETULUI LOCAL - CHELTUIELI  
30.09.2016

Capi- tol	Sub- capit- ol	Pa- ra- gra- ful	Ar- ti- col	Al- ne- at	Denumire indicator	Credite de angajament	Credite bugetare			Angajamente legale	Plati efectuate	Angajamente legale de platit	Cheltuieli efective
							anuale aprobate la finele perioadei de raportare	2	3				
					<b>B</b>	<b>1</b>							
0					BIHOR								
5002					TOTAL CHELTUIELI	228.132.236	584.156.920	514.950.940	489.748.712	447.429.556	409.492.041	37.937.515	631.230.106
5100	02				Partea I-a SERVICII PUBLICE GENERALE		38.684.710	31.821.560	27.699.526	26.755.097	26.080.655	674.442	25.648.071
5102					AUTORITATI PUBLICE SI ACTIUNI EXTERNE		28.732.080	24.428.080	21.621.805	20.677.464	20.020.648	656.816	19.585.852
	01				Autoritati executive si legislative		28.732.080	24.428.080	21.621.805	20.677.464	20.020.648	656.816	19.585.852
	03				Autoritati executive		28.732.080	24.428.080	21.621.805	20.677.464	20.020.648	656.816	19.585.852
5402					ALTE SERVICII PUBLICE GENERALE		1.592.000	1.330.500	1.054.081	1.053.993	1.036.367	17.626	1.074.506
	10				Servicii publice comunitare de		1.292.000	1.030.500	927.147	927.059	909.433	17.626	954.425
					evidenta a persoanelor		300.000	300.000	126.934	126.934	126.934		120.081
5402	50				Alte servicii publice generale		8.360.630	6.062.980	5.023.640	5.023.640	5.023.640		4.987.713
5502					TRANZACTII PRIVIND DATORIA PUBLICA SI IMPRUMUTURI		4.921.050	3.837.170	3.512.904	3.512.904	3.501.658	11.246	3.512.904
6000	02				Partea II-a APARARE, ORDINE PUBLICA SI SIGURANTA NATIONALA		4.921.050	3.837.170	3.512.904	3.512.904	3.501.658	11.246	3.512.904
6102					ORDINE PUBLICA SI SIGURANTA NATIONALA		4.907.050	3.827.170	3.500.000	3.500.000	3.500.000		3.500.000
	03				Ordine publica		4.907.050	3.827.170	3.500.000	3.500.000	3.500.000		3.500.000
	04				Politie comunitara		14.000	10.000	12.904	12.904	1.658	11.246	12.904
	05				Protectie civila si protectia contra incendiilor (protectie civila nonmilitara)		233.473.360	200.856.060	186.865.334	185.338.891	180.069.654	5.269.237	144.621.724
6500	02				Partea III-a CHELTUIELI SOCIAL-CULTURALE	9.085.051	142.433.470	120.532.460	114.386.623	113.497.396	111.401.842	2.095.554	101.015.991
6502					INVATAMANT	605.421	18.362.280	14.573.710	14.383.953	14.250.744	13.736.252	514.492	14.027.281
	03				Invatamant prescolar si primar		18.362.280	14.573.710	14.383.953	14.250.744	13.736.252	514.492	14.027.281
	01				Invatamant prescolar		123.916.260	105.803.820	99.979.086	99.223.068	97.642.006	1.581.062	86.898.817
	04				Invatamant secundar	605.421	34.510.460	29.192.860	26.886.274	26.706.776	26.196.807	509.969	25.866.358
	01				Invatamant secundar inferior	15.045							

Capi- tol	Sub- capi- tol	Pa- ra- gra- ful	Ar- ti- col	Al- ne- at	Denumire indicator	Credite de angajament	Credite bugetare			Angajamente legale	Plati efectuate	Angajamente legale de platit	Cheltuieli efective
							anuale aprobat la finele perioadei de raportare	trimestriale cumulate					
A					B	I	2	3	4	5	6	7-5-6	8
6502	02				Invatamant secundar superior	590.376	89.405.800	76.610.960	73.092.812	72.516.292	71.445.199	1.071.093	61.032.459
	50				Alte cheltuieli in domeniul invatamantului		154.930	154.930	23.584	23.584	23.584		89.893
6602					SANATATE		8.321.200	7.605.000	2.337.028	2.337.028	2.337.028		2.860.388
	06				Servicii medicale in unitati sanitare cu paturi		4.910.000	4.910.000					195.744
6602	06	01			Spitale generale		4.910.000	4.910.000					195.744
	08				Servicii de sanatate publica		3.296.200	2.580.000	2.256.298	2.256.298	2.256.298		2.287.420
	50				Alte cheltuieli in domeniul sanatatii		115.000	115.000	80.730	80.730	80.730		377.224
	50				Alte institutii si actiuni sanitare		115.000	115.000	80.730	80.730	80.730		377.224
6702					CULTURA, RECREERE SI RELIGIE	8.479.630	52.577.420	48.997.860	48.635.848	47.999.162	44.903.406	3.095.756	18.927.265
	03				Servicii culturale		585.000	300.000	585.000	465.000	132.851	332.149	
	12				Consolidarea si restaurarea monumentelor istorice		585.000	300.000	585.000	465.000	132.851	332.149	
6702	05				Servicii recreative si sportive	2.670.822	18.372.050	15.652.880	15.708.501	15.399.284	13.398.902	2.000.382	13.958.694
	01				Sport	73.914	11.073.120	9.370.320	8.499.029	8.409.108	7.959.503	449.605	7.667.368
	02				Tineret		10.000	10.000	10.000	10.000	7.900	2.100	7.900
	03				Intretinere gradini publice, parcuri zone verzi, baze sportive si de agrement	2.596.908	7.288.930	6.272.560	7.199.472	6.980.176	5.431.499	1.548.677	6.283.426
6702	06				Servicii religioase		740.000	647.500	429.775	429.775	271.846	157.929	271.846
	50				Alte servicii in domeniile culturii, recreerii si religiei	5.808.808	32.880.370	32.397.480	31.912.572	31.705.103	31.099.807	605.296	4.696.725
6802					ASIGURARI SI ASISTENTA SOCIALA		30.141.270	23.720.740	21.505.835	21.505.305	21.427.378	77.927	21.818.080
	05				Asistenta sociala in caz de boli si invaliditati		20.471.000	15.917.000	15.314.463	15.314.463	15.314.463		15.414.584
6802	05	02			Asistenta sociala in caz de invaliditate		20.471.000	15.917.000	15.314.463	15.314.463	15.314.463		15.414.584

Capi- tol	Sub- capi- tol	Pa- ra- gra- ful	Gru- pa / Titlu	Al- ne- at	Denumire indicator	Credite de angajament	Credite bugetare			Angajamente legale	Plati efectuate	Angajamente legale de platit	Cheltuieli efective
							anuale aprobrate la finele perioadei de raportare	2	3				
A					B	1	2	3	4	5	6	7-5-6	8
6802	06				Asistenta sociala pentru familie si copii		4.247.900	3.431.870	2.944.931	2.944.931	2.944.931	3.041.141	
6802	11				Crese		4.599.270	3.788.270	2.857.574	2.857.044	2.783.117	2.763.446	
	15				Prevenirea excluderii sociale		263.000	118.000	68.460	68.460	68.460	68.460	
	01				Ajutor social		263.000	118.000	68.460	68.460	68.460	68.460	
	50				Alte cheltuieli in domeniul asigurarilor si asistentei sociale		560.100	465.600	320.407	320.407	316.407	530.449	
6802	50	50			Alte cheltuieli in domeniul asistentei sociale		560.100	465.600	320.407	320.407	316.407	530.449	
7000	02				Partea IV-a SERVICII SI DEZVOLTARE PUBLICA, LOCUINTE, MEDIU SI APE	31.132.392	91.137.360	74.925.740	73.791.713	67.554.952	54.759.056	54.918.663	
7002					LOCUINTE, SERVICII SI DEZVOLTARE PUBLICA	18.757.706	70.859.590	57.339.070	56.114.124	52.272.792	42.162.249	42.493.817	
	03				Locuinte	102.770	4.760.600	4.750.600	4.760.596	3.878.156	3.758.485	820.779	
	05	01			Dezvoltarea sistemului de locuinte	102.770	4.760.600	4.750.600	4.760.596	3.878.156	3.758.485	820.779	
	06	01			Alimentare cu apa si amenajari hidrotehnice		1.630.000	1.429.000	499.314	499.314	258.618	258.618	
	50				Alimentare cu apa		1.630.000	1.429.000	499.314	499.314	258.618	258.618	
	06				Iluminat publice si electrificari		15.111.000	11.331.000	12.057.283	12.033.174	10.897.583	10.346.723	
	50				Alte servicii in domeniile locuintelor, serviciilor si dezvoltarii comunale	18.664.936	49.357.990	39.828.470	38.816.931	35.862.148	27.247.563	31.067.697	
7402					PROTECTIA MEDIULUI	12.374.686	20.277.770	17.586.670	17.677.589	15.282.160	12.596.807	12.424.866	
	05				Salubritate si gestiunea deseurilor	647.588	15.270.940	12.663.840	13.750.929	13.415.180	11.590.509	11.602.957	
	01				Salubritate	647.588	15.230.940	12.653.840	13.690.929	13.380.933	11.590.509	11.586.012	
	02				Colectarea, tratarea si distrugerea deseurilor		40.000	10.000	40.000	34.247	34.247	16.945	
7402	06				Canalizarea si tratarea apelor reziduale		1.870.000	1.786.000	809.830	809.830	809.830	809.830	
	50				Alte servicii in domeniul protectiei								

Capi- tot	Sub- capitol	Pa- ra- graf	Gr- pa / Titlu	Ar- ti- col	Ali- ne- at	Denumire indicator	Credite de angajament	Credite bugetare			Angajamente legale	Plati efectuate	Angajamente legale de platit	Cheltucii efective
								anuale aprobat la finele perioadei de raportare	trimestriale cumulate					
A							1	2	3	4	5	6	7=5-6	8
						B								
8000	02					mediului	11.727.098	3.136.830	3.136.830	3.136.830	1.057.150	196.468	860.682	12.079
8002						Partea V-a ACTIUNI ECONOMICE ACTIUNI GENERALE ECONOMICE, SI DE MUNCA	187.914.793	215.940.440	203.510.410	197.879.235	164.267.712	145.081.018	19.186.694	402.528.724
8002	01					Actiuni generale economice si comerciale		1.102.960	1.102.960	1.102.960	1.102.713	1.083.568	19.145	486.083
		10				Programe de dezvoltare regionala si sociala		1.102.960	1.102.960	1.102.960	1.102.713	1.083.568	19.145	486.083
8102						COMBUSTIBILI SI ENERGIE	118.141.686	100.633.690	101.111.850	98.968.124	73.113.098	68.275.849	4.837.249	319.914.361
	06					Energie termica	118.141.686	100.633.690	101.111.850	98.968.124	73.113.098	68.275.849	4.837.249	319.914.361
8402						TRANSPORTURI	69.773.107	114.203.790	101.295.600	97.808.151	90.051.901	75.721.601	14.330.300	82.128.280
	03					Transport rutier	69.773.107	114.203.790	101.295.600	97.808.151	90.051.901	75.721.601	14.330.300	82.128.280
		02				Transport in comun		45.683.110	35.048.490	33.319.472	33.263.747	33.109.067	154.680	18.315.532
		03				Strazi	69.773.107	68.520.680	66.247.110	64.488.679	56.788.154	42.612.534	14.175.620	63.812.748



DETALIEREA CHELTUIELILOR

- buget local -  
30.09.2016

Capi- tol	Sub- capi- tol	Pa- ra- graf	Gr- pa / Titlu	Ar- ti- col	Ali- ne- at	Denumire indicator	Credite de angajament	Credite bugetare		Angajamente legale	Plati efectuate	Angajamente legale de platit	Cheltuieli efective	
								anuale aprobat la finele perioadei de raportare	trimestriale cumulate					
A						B	1	2	3	4	5	6	7-5-6	8
0						BIHOR								
5002						TOTAL CHELTUIELI	228.132.236	584.156.920	514.950.940	489.748.712	447.429.556	409.492.041	37.937.515	631.230.106
		01				CHELTUIELI CURENTE	83.981.040	367.912.760	308.361.850	286.202.472	282.184.003	267.003.128	15.180.875	607.555.408
		10				TITLUL I CHELTUIELI DE PERSONAL		148.317.160	120.930.430	115.791.516	115.791.516	115.690.060	101.456	116.597.983
		20				TITLUL II BUNURI SI SERVICII		92.261.040	78.804.170	75.223.544	74.429.750	63.859.317	10.570.433	62.133.177
		30				TITLUL III DOBANZI		8.060.550	5.882.900	4.915.823	4.915.823	4.915.823		4.879.896
		40				TITLUL IV SUBVENTII		53.500.360	48.633.360	48.271.137	48.271.124	48.093.953	177.171	45.234.839
		51				TITLUL VI TRANSFERURI INTRE UNITATI ALE ADMINISTRATIEI PUBLICE		17.906.550	15.210.680	9.664.000	9.664.000	9.660.000	4.000	9.660.000
		55				TITLUL VII ALTE TRANSFERURI		15.590.140	10.604.350	6.065.980	6.065.980	5.584.954	481.026	5.584.954
		56				TITLUL VIII PROIECTE CU FINANTARE DIN FONDURI EXTERNE NERAMBURSABILE (FEN)								
						POSTADERARE	21.888.438	9.854.540	9.854.540	9.854.540	6.631.478	3.040.436	3.591.042	347.305.095
		57				TITLUL VIII ASISTENTA SOCIALA		17.296.920	13.721.920	12.727.924	12.726.324	12.668.362	57.962	12.669.241
		59				TITLUL XI ALTE CHELTUIELI		5.125.500	4.719.500	3.688.008	3.688.008	3.490.223	197.785	3.490.223
		70				CHELTUIELI DE CAPITAL	144.151.196	87.444.050	86.510.360	87.442.170	49.141.483	26.384.843	22.756.640	22.227.905
		71				TITLUL XIII ACTIVE NEFINANCIARE	144.151.196	87.444.050	86.510.360	87.442.170	49.141.483	26.384.843	22.756.640	22.227.905
		79				OPERATIUNI FINANCIARE		128.800.110	120.078.730	116.104.070	116.104.070	116.104.070		1.446.793
		81				TITLUL XVII RAMBURSARI DE CREDITE		128.800.110	120.078.730	116.104.070	116.104.070	116.104.070		1.446.793
5100	02					Partea I-a SERVICII PUBLICE GENERALE		38.684.710	31.821.560	27.699.526	26.755.097	26.080.655	674.442	25.648.071
5102						AUTORITATI PUBLICE SI ACTIUNI EXTERNE		28.732.080	24.428.080	21.621.805	20.677.464	20.020.648	656.816	19.585.852
		01				CHELTUIELI CURENTE		27.174.400	22.870.400	20.064.125	19.934.343	19.500.727	433.616	19.207.709
		10				TITLUL I CHELTUIELI DE PERSONAL		20.173.000	16.320.000	14.804.911	14.804.911	14.803.911	1.000	14.663.876
		10	01			Cheltuieli salariale in bani		16.564.000	13.405.000	12.216.367	12.216.367	12.215.367	1.000	12.095.756
		10	01	01		Salarii de baza		12.300.000	9.900.000	9.082.170	9.082.170	9.082.170		9.164.155
		10	01	05		Sporuri pentru conditii de munca		1.272.000	1.000.000	898.228	898.228	898.228		907.830

Capi- tol	Sub- capi- tol	Pa- ra- graf	Gru- pa / Titlu	Ar- ti- col	Ali- ne- at	Denumire indicator	Credite de angajament	Credite bugetare		Angajamente bugetare	Angajamente legale	Plati efectuate	Angajamente legale de platit	Cheltuii efective
								anuale aprobate la finele perioadei de raportare	trimestriale cumulate					
A						B	I	2	3	4	5	6	7-5-6	8
						Alte sporuri		560.000	440.000	379.570	379.570	379.570	379.570	369.503
	10	01	06			Indemnizatii platite unor persoane din afara unitatii		516.000	440.000	387.102	387.102	387.102	387.794	
	10	01	12			Indemnizatii de delegare		30.000	25.000	11.000	11.000	10.000	8.800	
	10	01	13			Alte drepturi salariale in bani		1.886.000	1.600.000	1.458.297	1.458.297	1.458.297	1.257.674	
	10	01	30			Contributii		3.609.000	2.915.000	2.588.544	2.588.544	2.588.544	2.568.120	
	10	03	01			Contributii de asigurari sociale de stat		2.522.000	2.010.000	1.887.946	1.887.946	1.887.946	1.875.013	
	10	03	02			Contributii de asigurari de somaj		80.000	66.000	59.580	59.580	59.580	59.165	
	10	03	03			Contributii de asigurari sociale de sanatate		851.000	720.000	621.425	621.425	621.425	616.106	
	10	03	04			Contributii de asigurari pentru accidente de munca si boli profesionale		24.000	20.000	17.957	17.957	17.957	17.836	
	10	03	06			Contributii pentru concedii si indemnizatii		132.000	99.000	1.636	1.636	1.636		
	20					TITLUL II BUNURI SI SERVICII		7.001.400	6.550.400	5.259.214	5.129.432	4.696.816	4.516.781	
	20	01				Bunuri si servicii		4.513.000	4.102.000	3.944.377	3.888.735	3.491.606	3.656.850	
	20	01	01			Furnizari de birou		355.000	300.000	285.487	285.487	221.280	205.127	
	20	01	02			Materiale pentru curatenie		120.000	100.000	98.941	98.941	65.572	71.367	
	20	01	03			Incalzit, iluminat si forta motricea		760.000	700.000	478.060	478.060	458.233	456.111	
	20	01	04			Apa, canal si salubritate		66.000	51.000	39.979	39.979	36.013	35.664	
	20	01	08			Posta, telecomunicatii, radio, tv, internet		680.000	580.000	533.300	518.408	470.579	47.829	
	20	01	09			Materiale si prestari de servicii cu caracter functional		17.000	21.000	1.050	1.050	1.050	1.050	
	20	01	30			Alte bunuri si servicii pentru								

Capi- tol	Sub- capitol	Pa- ra- graf	Gru- pa / Titlu	Ar- fi- col	Ali- ne- at	Denumire indicator	Credite de angajament	Credite bugetare		Angajamente bugetare	Angajamente legale	Plati efectuate	Angajamente legale de platit	Cheltuieli efective
								-anuale aprobat la finele perioadei de raportare	trimestriale cumulate					
A						B	1	2	3	4	5	6	7=5-6	8
						intretinere si functionare		2.515.000	2.350.000	2.507.560	2.466.810	2.238.879	227.931	2.420.149
	20	02				Reparatii curente		100.000	100.000	78.861	78.861	78.861		78.861
	20	03				Hrana								391
	20	03	02			Hrana pentru animale								391
	20	05				Bunuri de natura obiectelor de inventar		329.000	329.000	298.860	295.937	294.278	1.659	7.632
	20	05	01			Uniforme si echipament		15.000	15.000	4.764	4.764	4.764		
	20	05	30			Alte obiecte de inventar		314.000	314.000	294.096	291.173	289.514	1.659	7.632
	20	06				Deplasari, detasari, transferari		170.000	140.000	111.495	111.495	101.595	9.900	94.941
	20	06	01			Deplasari interne, detasari, transferari		140.000	115.000	108.495	108.495	98.595	9.900	94.075
	20	06	02			Deplasari in strainatate		30.000	25.000	3.000	3.000	3.000		866
	20	11				Carti, publicatii si materiale documentare		10.000	10.000	9.965	9.965	8.092	1.873	8.951
	20	13				Pregatire profesionala		30.000	30.000	24.472	24.472	24.472		24.472
	20	14				Protectia muncii		5.000	5.000	2.345	2.345	2.345		1.503
	20	30				Alte cheltuieli		1.844.400	1.834.400	788.839	717.622	695.567	22.055	643.180
	20	30	02			Protocol si reprezentare		120.000	110.000	83.976	80.572	75.173	5.399	74.540
	20	30	30			Alte cheltuieli cu bunuri si servicii		1.724.400	1.724.400	704.863	637.050	620.394	16.656	568.640
	56					TITLUL VIII PROIECTE CU FINANTARE DIN FONDURI EXTERNE NERAMBURSABILE (FFEN) POSTADERARE								27.052
	56	01				Programe din Fondul European de Dezvoltare Regionala (FEDR)								27.052
	56	01	02			Finantarea externa nerambursabila		1.557.680	1.557.680	1.557.680	743.121	519.921	223.200	27.052
	70					CHELTUIELI DE CAPITAL		1.557.680	1.557.680	1.557.680	743.121	519.921	223.200	378.143
	71					TITLUL XIII ACTIVE NEFINANCIARE								378.143
	71	01				Active fixe		1.557.680	1.557.680	1.557.680	743.121	519.921	223.200	378.143

Capi- tol	Sub- capi- tol	Pa- ra- gra- ful	Gru- pa / Titlu	Ar- ti- col	Al- ne- at	Denumire indicator	Credite de angajament		Credite bugetare			Angajamente legale	Plati efectuate	Angajamente legale de platit	Cheltuieli efective
							1	2	3	4	5				
			A			B									
			71	01	01	Constructii	610.000	610.000	610.000	610.000					16.658
			71	01	02	Masini, echipamente si mijloace de transport									
			71	01	03	Mobilier, aparatura birou si alte active corporale	482.280	482.280	482.280	482.280	444.185	379.385	64.800		38.325
			71	01	30	Alte active fixe (inclusiv reparatii capitale)	465.400	465.400	465.400	465.400	298.936	140.536	158.400		229.478
5402			01			ALTE SERVICII PUBLICE GENERALE	1.592.000	1.592.000	1.330.500	1.054.081	1.053.993	1.036.367	17.626		1.074.506
			10			CHELTUIELI CURENTE	1.592.000	1.592.000	1.330.500	1.054.081	1.053.993	1.036.367	17.626		1.074.506
			10	01		TITLUL I CHELTUIELI DE PERSONAL	1.132.000	1.132.000	899.200	825.467	825.467	825.467			856.984
			10	01	01	Cheltuieli salariale in bani	935.000	935.000	739.000	679.297	679.297	679.297			703.032
			10	01	01	Salarii de baza	719.000	719.000	569.000	559.411	559.411	559.411			577.927
			10	01	05	Sporuri pentru conditii de munca	76.000	76.000	60.000	55.540	55.540	55.540			57.710
			10	01	30	Alte drepturi salariale in bani	140.000	140.000	110.000	64.346	64.346	64.346			67.895
			10	03		Contributii	197.000	197.000	160.200	146.170	146.170	146.170			153.952
			10	03	01	Contributii de asigurari sociale de stat	130.000	130.000	107.000	106.646	106.646	106.646			110.505
			10	03	02	Contributii de asigurari de somaj	6.000	6.000	4.700	3.342	3.342	3.342			3.452
			10	03	03	Contributii de asigurari sociale de sanatate	50.000	50.000	40.000	35.169	35.169	35.169			36.410
			10	03	04	Contributii de asigurari pentru accidente de munca si boli profesionale	3.000	3.000	2.500	1.013	1.013	1.013			1.049
			10	03	06	Contributii pentru concedii si indemnizatii	8.000	8.000	6.000						2.536
			20			TITLUL II BUNURI SI SERVICII	460.000	460.000	431.300	228.614	228.526	210.900	17.626		217.522
			20	01		Bunuri si servicii	154.000	154.000	125.300	97.883	97.795	80.169	17.626		90.392



Capi- tol	Sub- capitol	Pa- ra- graf	Gru- pa / Titlu	Ar- ti- col	Alii- ne- at	Denumire indicator	Credite de angajament	Credite bugetare		Angajamente legale	Plati efectuate	Angajamente legale de platit	Cheltuieli efective	
								anuale aprobate la finele perioadei de raportare	trimestriale cumulate					
A						B	1	2	3	4	5	6	7-5-6	8
6102						SIGURANTA NATIONALA		4.921.050	3.837.170	3.512.904	3.501.658	11.246	3.512.904	
						ORDINE PUBLICA SI SIGURANTA NATIONALA		4.921.050	3.837.170	3.512.904	3.501.658	11.246	3.512.904	
			01			CHELTUIELI CURENTE		4.921.050	3.837.170	3.512.904	3.501.658	11.246	3.512.904	
			20			TITLUL II BUNURI SI SERVICII		14.000	10.000	12.904	1.658	11.246	12.904	
			20	01		Bunuri si servicii		14.000	10.000	12.904	1.658	11.246	12.904	
			20	01	30	Alte bunuri si servicii pentru intretinere si functionare		14.000	10.000	12.904	1.658	11.246	12.904	
			51			TITLUL VI TRANSFERURI INTRE UNITATI ALE ADMINISTRATIEI PUBLICE		4.907.050	3.827.170	3.500.000	3.500.000		3.500.000	
			51	01		Transferuri curente		4.907.050	3.827.170	3.500.000	3.500.000		3.500.000	
			51	01	01	Transferuri catre institutiile publice		4.907.050	3.827.170	3.500.000	3.500.000		3.500.000	
6500	02					Partea III-a CHELTUIELI SOCIAL-CULTURALE	9.085.051	233.473.360	200.856.060	186.865.334	185.338.891	5.269.237	144.621.724	
6502						INVATAMANT	605.421	142.433.470	120.532.460	114.386.623	111.401.842	2.095.534	101.015.991	
			01			CHELTUIELI CURENTE		129.678.610	108.129.300	101.631.769	100.260.745	1.362.880	100.861.049	
			10			TITLUL I CHELTUIELI DE PERSONAL		112.278.160	92.294.650	89.835.163	89.835.163	100.456	90.617.583	
			10	01		Cheltuieli salariale in bani		91.662.040	75.509.540	73.463.378	73.386.465	76.913	74.049.258	
			10	01	01	Salarii de baza		86.972.800	71.952.520	70.050.031	70.020.210	29.821	70.504.300	
			10	01	05	Sporuri pentru conditii de munca		12.050	9.350	8.743	8.743	9.065	9.065	
			10	01	06	Alte sporuri		446.950	347.290	325.355	322.477	2.878	334.796	
			10	01	10	Fond pentru posturi ocupate prin cumul		45.230	32.530	32.345	32.345		32.460	
			10	01	11	Fond aferent platii cu ora		4.027.850	3.010.690	2.962.822	2.920.964	41.858	3.088.505	
			10	01	15	Alocatii pentru transportul la si de la locul de munca		157.160	157.160	84.082	81.726	2.356	80.132	
			10	03		Contributii		20.616.120	16.785.110	16.371.785	16.348.242	23.543	16.568.325	
			10	03	01	Contributii de asigurari sociale de stat		14.424.870	11.764.010	11.598.994	11.586.976	12.018	11.713.118	

Capi- tol	Sub- cap- itol	Pa- ra- gra- f	Gru- pa / Titlu	Ar- ti- col	Ali- ne- at	Denumire indicator	Credite de angajament	Credite bugetare		Angajamente bugetare	Angajamente legale	Plati efectuate	Angajamente legale de platit	Cheltuieli efective	
								anuale aprobrate la finele perioadei de raportare	trimestriale cumulate						
A							1	2	3	4	5	6	7-5-6	8	
B															
	10	03	02			Contributii de asigurari de somaj	475.320	385.040	364.443	364.443	362.155	2.288	367.341		
	10	03	03			Contributii de asigurari sociale de sanatate	4.737.530	3.885.780	3.806.195	3.806.195	3.798.805	7.390	3.840.836		
	10	03	04			Contributii de asigurari pentru accidente de munca si boli profesionale	177.790	141.230	123.033	123.033	122.955	78	124.402		
	10	03	06			Contributii pentru concedii si indemnizatii	800.610	609.050	479.120	479.120	477.351	1.769	522.628		
	20					TITLUL II BUNURI SI SERVICII	14.813.260	13.541.860	10.223.930	10.217.386	9.077.224	1.140.162	8.688.741		
	20	01				Bunuri si servicii	11.893.820	11.023.310	8.084.234	8.083.234	8.018.634	64.600	7.232.832		
	20	01	01			Furnituri de birou	228.370	173.530	129.772	128.772	125.475	3.297	130.192		
	20	01	02			Materiale pentru curatenie	429.410	316.550	239.032	239.032	234.846	4.186	249.608		
	20	01	03			Incalzit, iluminat si forta motrica	7.871.000	8.042.000	5.489.164	5.489.164	5.448.887	40.277	4.660.832		
	20	01	04			Apa, canal si salubritate	1.794.000	1.314.000	1.220.231	1.220.231	1.218.624	1.607	1.181.398		
	20	01	08			Posta, telecomunicatii, radio, tv, internet	332.170	267.800	218.050	218.050	213.832	4.218	213.479		
	20	01	09			Materiale si prestari de servicii cu caracter functional	171.300	130.870	116.942	116.942	116.822	120	117.735		
	20	01	30			Alte bunuri si servicii pentru intretinere si functionare	1.047.570	778.560	671.043	671.043	660.148	10.895	679.588		
	20	02				Reparatii curente	1.474.420	1.256.200	1.334.878	1.329.407	351.716	977.691	404.958		
	20	03				Hrana							184.323		
	20	03	01			Hrana pentru oameni	7.500	5.750	760	760	760		1.060		
	20	04				Medicamente si materiale sanitare	7.500	5.750	760	760	760		1.060		
	20	04	01			Medicamente	683.190	612.450	261.664	261.664	245.600	16.064	380.631		
	20	05				Bunuri de natura obiectelor de inventar	2.000	2.000	1.466	1.466	1.466				
	20	05	01			Uniforme si echipament									





Capi- tot	Sub- capi- tot	Pa- ra- graf	Gru- pa / Titlu	Ar- ti- col	Ali- ne- at	Denumire indicator	Credite de angajament	Credite bugetare		Angajamente bugetare	Angajamente legale	Plati efectuate	Angajamente legale de platit	Cheltuieli efective	
								anuale aprobat la finele perioadei de raportare	trimestriale cumulate						
A						B	I	2	3	4	5	6	7-5-6	8	
						FONDURI EXTERNE NERAMBURSABILE (FEN)									
						POSTADERARE									
						Programe din Fondul European de Dezvoltare Regionala (FEDR)									
	56	01				Finantarea nationala		13.800	13.800	13.800	13.800	13.800	13.800	178.928	
	56	01	01			Finantarea externa nerambursabila		13.800	13.800	13.800	13.800	13.800	13.800	178.928	
	56	01	02			Cheltuieli neeligibile		1.279.920	1.279.920	769.493	767.893	709.931	57.962	147.045	
	56	01	03			TITLUL VIII ASISTENTA SOCIALA		1.279.920	1.279.920	769.493	767.893	709.931	57.962	24.983	
	57					Ajutoare sociale		1.162.920	1.162.920	769.493	767.893	709.931	57.962	6.900	
	57	02				Ajutoare sociale in numerar		117.000	117.000					650.714	
	57	02	01			Tichete de cresa si tichete sociale pentru gradinita		2.271.680	1.919.980	2.271.680	1.390.597	657.923	732.674	154.942	
	57	02	03			CHELTUIELI DE CAPITAL	605.421	2.271.680	1.919.980	2.271.680	1.390.597	657.923	732.674	154.942	
	70					TITLUL XIII ACTIVE NEFINANCIARE	605.421	936.280	936.280	936.280	610.683	423.487	187.196	154.942	
	71	01				Active fixe								3.995	
	71	01	01			Constructii								583	
	71	01	02			Masini, echipamente si mijloace de transport									
	71	01	03			Mobilier, aparatura birotica si alte active corporale		137.600	137.600	137.600	134.563	123.350	11.213	67.980	
	71	01	30			Alte active fixe (inclusiv reparatii capitale)	605.421	798.680	798.680	798.680	476.120	300.137	175.983	82.384	
	71	03				Reparatii capitale aferente activelor fixe		1.335.400	983.700	1.335.400	779.914	234.436	545.478		
	79					OPERATIUNI FINANCIARE		10.483.180	10.483.180	10.483.174	10.483.174	10.483.174			
	81					TITLUL XVII RAMBURSARI DE CREDITE		10.483.180	10.483.180	10.483.174	10.483.174	10.483.174			

Capi- tol	Sub- capi- tol	Pa- ra- gra- f	Gru- pa / Titlu	Ar- ti- col	Al- ne- at	Denumire indicator	Credite de angajament	Credite bugetare		Angajamente bugetare	Angajamente legale	Plati efectuate	Angajamente legale de platit	Cheltuieli efective
								anuale aprobat la finele perioadei de raportare	trimestriale cumulate					
A							1	2	3	4	5	6	7-5-6	8
			81	04		B Rambursarea imprumuturilor contractate pentru finantarea proiectelor cu finantare UE								
6602						SANATATE		10.483.180	10.483.180	10.483.174	10.483.174	10.483.174		
			01			CHELTUIELI CURENTE		8.321.200	7.605.000	2.337.028	2.337.028	2.337.028		2.860.388
			10			TITLUL I CHELTUIELI DE PERSONAL		8.255.200	7.539.000	2.272.294	2.272.294	2.272.294		2.849.128
			10	01		Cheltuieli salariale in bani		3.097.200	2.388.000	2.196.420	2.196.420	2.196.420		2.195.870
			10	01	01	Salarii de baza		2.528.000	1.950.000	1.809.895	1.809.895	1.809.895		1.806.857
			10	01	05	Sporuri pentru conditii de munca		1.990.000	1.487.000	1.394.903	1.394.903	1.394.903		1.423.054
			10	01	30	Alte drepturi salariale in bani		220.000	165.000	139.297	139.297	139.297		142.051
			10	03		Contributii		318.000	298.000	275.695	275.695	275.695		241.752
			10	03	01	Contributii de asigurari sociale de stat		569.200	438.000	386.525	386.525	386.525		389.013
			10	03	02	Contributii de asigurari de somaj		400.000	309.000	282.205	282.205	282.205		284.022
			10	03	03	Contributii de asigurari sociale de sanatate		12.000	9.000	8.901	8.901	8.901		8.958
			10	03	04	Contributii de asigurari pentru accidente de munca si boli profesionale		132.000	102.000	92.569	92.569	92.569		93.165
			10	03	06	Contributii pentru concedii si indemnizatii		4.000	3.000	2.850	2.850	2.850		2.868
			20			TITLUL II BUNURI SI SERVICII		21.200	15.000					
			20	01		Bunuri si servicii		183.000	176.000	45.144	45.144	45.144		89.968
			20	01	01	Furnituri de birou		42.000	35.000	18.109	18.109	18.109		18.185
			20	01	08	Posta, telecomunicatii, radio, tv, internet		8.000	8.000					138
			20	01	30	Alte bunuri si servicii pentru		4.000	3.000	2.112	2.112	2.112		2.112

Capi- tol	Pa- ra- graf	Gru- pa / Titlu	Ar- ti- col	Ali- ne- at	Denumire indicator	Credite de angajament	Credite bugetare			Angajamente legale	Plati efectuate	Angajamente legale de platit	Cheltuieli efective
							2 anuale aprobat la finele perioadei de raportare	3 trimestriale cumulate	4				
A					B	1	2	3	4	5	6	7-5-6	8
					intretinere si functionare		30.000	24.000	15.997	15.997	15.997	15.935	
		20	04		Medicamente si materiale sanitare		136.000	136.000	26.991	26.991	26.991	71.783	
		20	04	01	Medicamente		51.000	51.000	12.981	12.981	12.981	36.647	
		20	04	02	Materiale sanitare		85.000	85.000	14.010	14.010	14.010	35.136	
		20	05		Bunuri de natura obiectelor de inventar		5.000	5.000	44	44	44		
		20	05	30	Alte obiecte de inventar		5.000	5.000	44	44	44		
		51			TITLUL VI TRANSFERURI INTRE UNITATI ALE ADMINISTRATIEI PUBLICE		4.935.000	4.935.000					
		51	01		Transferuri curente		25.000	25.000					
		51	01	03	Actiuni de sanatate		25.000	25.000					
		51	02		Transferuri de capital		4.910.000	4.910.000					
		51	02	12	Transferuri pentru finantarea investi- tiilor la spitale		3.519.000	3.519.000					
		51	02	28	Transferuri din bugetele locale pentru finantarea cheltuielilor de capital din domeniul sanatatii		1.391.000	1.391.000					
		56			TITLUL VIII PROIECTE CU FINANTARE DIN FONDURI EXTERNE NERAMBURSABILE (FEN)								
		56	01		POSTADERARE								
		56	01		Programe din Fondul European de Dezvoltare Regionala (FEDR)								
		56	01	02	Finantarea externa nerambursabila								
		56	01	03	Cheltuieli neeligibile								
		59			TITLUL XI ALTE CHELTUIELI								
		59	11		Asociatii si fundatii		40.000	40.000	30.730	30.730	30.730	30.730	
		70			CHELTUIELI DE CAPITAL		66.000	66.000	64.734	64.734	64.734	11.260	

Capi- tol	Sub- capitol	Pa- ra- graf	Gru- pa / Titlu	Ar- ti- col	Ali- ne- at	Denumire indicator	Credite de angajament	Credite bugetare		Angajamente legale	Plati efectuate	Angajamente legale de platit	Cheltuieli efective						
								anuale aprobate la finele perioadei de raportare	trimestriale cumulate										
A		B		1		2		3		4		5		6		7=5-6		8	
6702		01	TITLUL XIII ACTIVE NEFINANCIARE																
		71	01			Active fixe	66.000	66.000	66.000	64.734	64.734	64.734	64.734	11.260					
		71	01	01		Constructii	66.000	66.000	66.000	64.734	64.734	64.734	64.734	11.260					
		71	01	02		Masini, echipamente si mijloace de transport	16.000	16.000	16.000	14.734	14.734	14.734	14.734	5.659					
		71	01	03		Mobilier, aparatura birou si alte active corporale	50.000	50.000	50.000	50.000	50.000	50.000	50.000	4.708					
		01				CULTURA, RECREERE SI RELIGIE	8.479.630	8.479.630	48.997.860	48.635.848	47.999.162	3.095.756	18.927.265						
		10				CHELTUIELI CURENTE	2.850.035	20.756.800	17.472.240	16.815.234	16.644.253	2.202.630	15.382.854						
		10				TITLUL I CHELTUIELI DE PERSONAL	361.800	361.800	238.410	153.646	153.646	153.646	153.646	195.408					
		10	01			Cheltuieli salariale in bani	295.000	295.000	193.810	126.391	126.391	126.391	126.391	160.762					
		10	01	01		Salarii de baza	258.000	258.000	170.810	113.060	113.060	113.060	113.060	142.890					
		10	01	30		Alte drepturi salariale in bani	37.000	37.000	23.000	13.331	13.331	13.331	13.331	17.872					
		10	03			Contributii	66.800	66.800	44.600	27.255	27.255	27.255	27.255	34.646					
		10	03	01		Contributii de asigurari sociale de stat	46.300	46.300	30.300	19.948	19.948	19.948	19.948	25.348					
		10	03	02		Contributii de asigurari de somaj	1.500	1.500	1.500	582	582	582	582	741					
		10	03	03		Contributii de asigurari sociale de sanatate	15.500	15.500	9.500	6.335	6.335	6.335	6.335	8.316					
		10	03	04		Contributii de asigurari pentru accidente de munca si boli profesionale	1.000	1.000	1.000	190	190	190	190	241					
		10	03	06		Contributii pentru concedii si indemnizatii	2.500	2.500	2.300										
		20				TITLUL II BUNURI SI SERVICII	9.903.800	9.903.800	8.335.130	8.075.113	7.904.346	2.006.234	5.328.194						
		20	01			Bunuri si servicii	8.812.000	8.812.000	7.158.130	7.337.188	7.171.882	1.909.624	5.081.774						
		20	01	02		Materiale pentru curatenie	45.500	45.500	38.500	37.076	37.076	8.781	25.475						

Capi- tol	Sub- capi- tol	Pa- ra- gra- f	Gru- pa / Titlu	Ar- ti- col	Ali- ne- at	Denumire indicator	Credite de angajament	Credite bugetare			Angajamente legale	Plati efectuate	Angajamente legale de platit	Cheltuieli efective
								anuale aprobate la finele perioadei de raportare	2	3				
			<b>A</b>			<b>B</b>	<b>1</b>							
			20	01	03	Incalzit, iluminat si forta motrica		1.978.000	1.770.000	1.388.678	1.310.338	78.340	1.028.803	
			20	01	04	Apa, canal si salubritate		370.000	290.000	173.966	173.966		165.379	
			20	01	08	Posta, telecomunicatii, radio, tv, internet		14.000	13.000	9.625	9.625		8.815	
			20	01	09	Materiale si prestari de servicii cu caracter functional		270.500	230.000	80.238	74.756		57.400	
			20	01	30	Alte bunuri si servicii pentru intretinere si functionare	2.486.623	6.134.000	4.816.630	5.647.605	5.487.781	1.810.331	3.795.902	
			20	02		Reparatii curente		283.800	390.000	80.479	80.479	58.995	24.279	
			20	05		Bunuri de natura obiectelor de inventar		411.000	395.000	301.382	301.382	37.615		
			20	05	01	Uniforme si echipament		13.000	12.000	301.382	301.382			
			20	05	30	Alte obiecte de inventar		398.000	383.000					
			20	13		Pregatire profesionala		3.000	3.000	1.500	1.500		1.500	
			20	14		Protectia muncii		14.000	11.000	3.805	3.805		3.204	
			20	30		Alte cheltuieli		380.000	378.000	345.298	345.298		217.437	
			20	30	30	Alte cheltuieli cu bunuri si servicii		380.000	378.000	345.298	345.298		217.437	
			51			TITLUL VI TRANSFERURI INTRE UNITATI ALE ADMINISTRATIEI PUBLICE		7.545.000	6.045.000	6.045.000	6.045.000		6.045.000	
			51	01		Transferuri curente		7.536.800	6.036.800	6.036.800	6.036.800		6.036.800	
			51	01	01	Transferuri catre institutiile publice		7.536.800	6.036.800	6.036.800	6.036.800		6.036.800	
			51	02		Transferuri de capital		8.200	8.200	8.200	8.200		8.200	
			51	02	29	Alte transferuri de capital catre instituti publice		8.200	8.200	8.200	8.200		8.200	
			56			TITLUL VIII PROIECTE CU FINANTARE DIN FONDURI EXTERNE NERAMBURSABILE (FEN) POSTADERARE	363.412	158.700	158.700	158.486	158.238	248	1.627.625	

Capi- tol	Sub- capi- tol	Pa- ra- gra- f	Gru- pa / Tytu	Ar- ti- col	Ali- ne- at	Denumire indicator	Credite de angajament	Credite bugetare		Angajamente bugetare	Angajamente legale	Plati efectuate	Angajamente legale de platit	Cheltuieli efective
								anuale aprobate la finele perioadei de raportare	trimestriale cumulate					
A						B	1	2	3	4	5	6	7=5-6	8
		56	01			Programe din Fondul European de Dezvoltare Regionala (FEDR)	363.412	158.700	158.700	158.700	158.486	158.238	248	1.627.625
		56	01	01		Finantarea nationala								163.352
		56	01	02		Finantarea externa nerambursabila								1.412.988
		56	01	03		Cheltuieli neeligibile	363.412	158.700	158.700	158.700	158.486	158.238	248	51.285
		59				TITLUL XI ALTE CHELTUIELI		2.787.500	2.695.000	2.382.775	2.382.775	2.186.627	196.148	2.186.627
		59	08			Programe pentru tineret		10.000	10.000	10.000	10.000	7.900	2.100	7.900
		59	11			Asociatii si fundatii		1.747.500	1.747.500	1.700.000	1.700.000	1.700.000		1.700.000
		59	12			Sustinerea cultelor		740.000	647.500	429.775	429.775	271.846	157.929	271.846
		59	20			Sume destinate finantarii programelor sportive realizate de structurile sportive de drept privat		46.000	46.000	38.000	38.000	23.997	14.003	23.997
		59	22			Actiuni cu caracter stiintific si social-cultural		244.000	244.000	205.000	205.000	182.884	22.116	182.884
		70				CHELTUIELI DE CAPITAL	5.629.595	4.325.250	4.030.250	4.325.250	3.859.545	2.966.419	893.126	3.544.411
		71				TITLUL XIII ACTIVE NEFINANCIARE	5.629.595	4.325.250	4.030.250	4.325.250	3.859.545	2.966.419	893.126	3.544.411
		71	01			Active fixe	5.629.595	4.325.250	4.030.250	4.325.250	3.859.545	2.966.419	893.126	3.544.411
		71	01	01		Constructii		50.000	40.000	50.000	29.814	29.814		134.813
		71	01	02		Masini, echipamente si mijloace de transport								140.000
		71	01	03		Mobilier, aparatura biroutica si alte active corporale								200.735
		71	01	30		Alte active fixe (inclusiv reparatii capitale)	5.629.595	4.275.250	3.990.250	4.275.250	3.829.731	2.936.605	893.126	3.068.863
		79				OPERATIUNI FINANCIARE		27.495.370	27.495.370	27.495.364	27.495.364	27.495.364		
		81				TITLUL XVII RAMBURSARI DE CREDITE		27.495.370	27.495.370	27.495.364	27.495.364	27.495.364		

Capi- tol	Sub- capi- tol	Pa- ra- gra- ful	Gru- pa / Titlu	Ar- ti- col	Ali- ne- at	Denumire indicator	Credite de angajament	Credite bugetare		Angajamente bugetare	Angajamente legale	Plati efectuate	Angajamente legale de platit	Cheltuieli efective	
								anuale aprobate la finele perioadei de raportare	trimestriale cumulate						
A							1	2	3	4	5	6	7=5-6	8	
B															
	81	04	Rambursarea inmprumuturilor contractate pentru finantarea proiectelor cu finantare UE												
6802			01			ASIGURARI SI ASISTENTA SOCIALA		27.495.370	27.495.370	27.495.364	27.495.364	27.495.364	27.495.364	21.818.080	
			10			CHELTUIELI CURENTE		30.141.270	23.720.740	21.505.835	21.505.305	21.427.378	77.927	21.691.073	
			10	01		TITLUL I CHELTUIELI DE PERSONAL		29.966.200	23.545.670	21.331.379	21.330.854	21.305.624	25.230	8.068.262	
			10	01	01	Cheltuieli salariale in bani		11.275.000	8.790.170	7.975.909	7.975.909	7.975.909		8.068.262	
			10	01	01	Salarii de baza		9.210.860	7.182.000	6.556.026	6.556.026	6.556.026		6.638.221	
			10	01	05	Sporuri pentru conditii de munca		7.644.380	6.048.000	5.512.433	5.512.433	5.512.433		5.578.678	
			10	01	12	Indemnizatii plătite unor persoane din afara unitatii		556.980	415.000	378.052	378.052	378.052		380.768	
			10	01	13	Indemnizatii de delegare		1.000	1.000	159	159	159		159	
			10	01	30	Alte drepturi salariale in bani		1.000	1.000	119	119	119		119	
			10	03		Contributii		1.007.500	717.000	665.263	665.263	665.263		678.497	
			10	03	01	Contributii de asigurari sociale de stat		2.064.140	1.608.170	1.419.883	1.419.883	1.419.883		1.430.041	
			10	03	02	Contributii de asigurari de somaj		1.455.080	1.130.000	1.036.115	1.036.115	1.036.115		1.043.120	
			10	03	03	Contributii de asigurari sociale de sanatate		46.150	37.800	32.605	32.605	32.605		32.851	
			10	03	04	Contributii de asigurari pentru accidente de munca si boli profesionale		481.400	373.000	339.751	339.751	339.751		342.299	
			10	03	06	Contributii pentru concedii si indemnizatii		14.840	11.700	10.512	10.512	10.512		10.571	
	20		20	01		TITLUL II BUNURI SI SERVICII		66.670	55.670	900	900	900		1.200	
			20	01		Bunuri si servicii		2.483.700	2.167.500	1.302.414	1.301.889	1.280.659	21.230	1.385.744	
			20	01	01	Furnituri de birou		810.600	692.400	547.890	547.890	547.333	557	591.417	
			20	01	01			29.000	24.500	11.583	11.583	11.583		18.934	

Capi- tol	Sub- capitol	Pa- ra- graf	Gru- pa / fi- col	Ali- ne- at	Denumire indicator	Credite de angajament	Credite bugetare			Angajamente legale	Plati efectuate	Angajamente legale de platit	Cheltuieli efective
							anuale aprobate la finele perioadei de raportare	trimestriale cumulate					
A					B	I	2	3	4	5	6	7=5-6	8
			20 01 02		Materiale pentru curatenie		74.000	62.000	30.433	30.433	30.433		44.086
			20 01 03		Incalzit, iluminat si forta motrica		198.500	178.400	142.174	142.174	141.764	410	129.117
			20 01 04		Apa, canal si salubritate		41.500	33.100	28.480	28.480	28.333	147	30.021
			20 01 08		Posta, telecomunicatii, radio, tv, internet		49.000	45.800	35.928	35.928	35.928		37.617
			20 01 09		Materiale si prestari de servicii cu caracter functional		42.000	36.000	28.629	28.629	28.629		31.424
			20 01 30		Alte bunuri si servicii pentru intretinere si functionare		376.600	312.600	270.663	270.663	270.663		300.218
			20 02		Reparatii curente		61.000	56.500	52.648	52.123	36.706	15.417	41.449
			20 03		Hrana		894.300	801.300	323.818	323.818	323.818		351.992
			20 03 01		Hrana pentru oameni		894.300	801.300	323.818	323.818	323.818		351.992
			20 04		Medicamente si materiale sanitare		7.000	7.000					
			20 04 01		Medicamente		2.600	2.600					
			20 04 02		Materiale sanitare		4.400	4.400					
			20 05		Bunuri de natura obiectelor de inventar		80.000	76.500	11.713	11.713	11.713		2.180
			20 05 01		Uniforme si echipament		21.000	21.000	1.044	1.044	1.044		
			20 05 30		Alte obiecte de inventar		59.000	55.500	10.669	10.669	10.669		
			20 06		Deplasari, detasari, transferari		8.000	7.000	1.122	1.122	1.122		2.180
			20 06 01		Deplasari interne, detasari, transferari		5.000	4.000	1.122	1.122	1.122		1.122
			20 06 02		Deplasari in strainatate		3.000	3.000	1.122	1.122	1.122		1.122
			20 11		Carti, publicatii si materiale documentare		2.000	2.000	1.259	1.259	1.259		1.259
			20 13		Pregatire profesionala		12.000	12.000	3.369	3.369	3.369		3.369
			20 14		Protectia muncii		8.000	8.000	1.921	1.921	1.921		1.921
			20 30		Alte cheltuieli		600.800	504.800	358.674	358.674	353.418	5.256	391.035





Capi- tol	Sub- capi- tol	Pa- ra- graf	Gru- pa / Titlu	Ar- ti- col	Ali- ne- at	Denumire indicator	Credite de angajament	Credite bugetare			Angajamente legale	Plati efectuate	Angajamente legale de platit	Cheltuieli efective
								anuale aprobate la finele perioadei de raportare	trimestriale cumulate					
A						B	I	2	3	4	5	6	7=5-6	8
						active corporale		70.000	70.000	69.386	69.386	69.386		17.244
			71	01	30	Alte active fixe (inclusiv reparatii capitale)								22.973
7000	02					Partea IV-a-SERVICII SI DEZVOLTARE PUBLICA, LOCUINTE, MEDIU SI APE LOCUINTE, SERVICII SI DEZVOLTARE PUBLICA	31.132.392	91.137.360	74.925.740	73.791.713	67.554.952	12.795.896	54.918.683	
7002						CHELTUIELI CURENTE	18.757.706	70.859.590	57.339.070	56.114.124	52.272.792	10.110.543	42.493.817	
			01			TITLUL II BUNURI SI SERVICII	2.847.728	40.173.350	29.671.170	27.429.537	26.693.674	5.360.104	29.819.721	
			20			Bunuri si servicii		23.601.800	17.989.000	18.008.405	17.837.834	2.266.254	14.821.102	
			20	01		Furnituri de birou		20.460.000	15.676.000	16.339.625	16.169.895	2.083.132	13.824.688	
			20	01	01	Materiale pentru curatenie		130.000	110.000	88.004	88.004	360	-10.968	
			20	01	02	Incalzit, iluminat si forta motrica		24.000	20.000	22.661	22.516	11.893	8.132	
			20	01	03	Apa, canal si salubritate		15.838.000	12.025.000	12.577.212	12.573.878	1.154.934	10.819.006	
			20	01	04	Posta, telecomunicatii, radio, tv, internet		306.000	276.000	247.581	247.581	13.764	246.501	
			20	01	08	Materiale si prestari de servicii cu caracter functional		300.000	220.000	155.297	155.297	4.728	142.892	
			20	01	09	Alte bunuri si servicii pentru intretinere si functionare		337.000	267.000	196.541	196.204	19.998	413.140	
			20	01	30	Reparatii curente		3.525.000	2.758.000	3.052.329	2.886.415	877.455	2.205.985	
			20	02		Bunuri de natura obiectelor de inventar		567.000	420.000	341.226	340.385	161.156	172.584	
			20	05		Uniforme si echipament		109.000	99.000	41.917	41.917	41.917		
			20	05	01	Alte obiecte de inventar		9.000	9.000					
			20	05	30	Cardi, publicatii si materiale documentare		100.000	90.000	41.917	41.917	41.917		
			20	11		Protectia muncii		1.000	1.000	215	215	215		
			20	14				13.000	13.000	12.050	12.050	12.050	10.855	



Capi- tol	Sub- capi- tol	Pa- ra- graf	Gru- pa / Titlu	Ar- ti- col	Ali- ne- at	Denumire indicator	Credite de angajament	Credite bugetare			Angajamente bugetare	Angajamente legale	Plati efectuate	Angajamente legale de platit	Cheltuieli efective
								anuale aprobrate la finele perioadei de raportare	trimestriale cumulate						
A						B	I	2	3	4	5	6	7-5-6	8	
						active corporale		250.000	250.000	250.000					209.943
		71	01	30		Alte active fixe (inclusiv reparatii capitale)		12.478.690	11.863.690	12.478.690	9.715.215	6.410.520	3.304.695	2.553.626	
		71	03			Reparatii capitale aferente activelor fixe	15.909.978	4.355.000	3.920.000	4.355.000	4.263.006	2.817.262	1.445.744		
		79				OPERATIUNI FINANCIARE		13.602.550	11.634.210	11.600.897	11.600.897	11.600.897			
		81				TITLUL XVII RAMBURSARI DE CREDITE		13.602.550	11.634.210	11.600.897	11.600.897	11.600.897			
		81	04			Rambursarea imprumuturilor contractate pentru finantarea proiectelor cu finantare UE		13.602.550	11.634.210	11.600.897	11.600.897	11.600.897			
7402						PROTECTIA MEDIULUI	12.374.686	20.277.770	17.586.670	17.677.589	15.282.160	12.596.807	2.685.353	12.424.866	
		01				CHELTUIELI CURENTE	12.106.036	19.506.830	16.845.730	16.906.649	14.729.711	12.300.583	2.429.128	12.356.282	
		20				TITLUL II BUNURI SI SERVICII	378.938	14.500.000	11.922.900	12.959.989	12.862.731	11.294.285	1.568.446	11.534.373	
		20	01			Bunuri si servicii	378.938	14.500.000	11.922.900	12.959.989	12.862.731	11.294.285	1.568.446	11.534.373	
		20	01	04		Apa, canal si salubritate	378.938	14.500.000	11.922.900	12.959.989	12.862.731	11.294.285	1.568.446	11.534.373	
		55				TITLUL VII ALTE TRANSFERURI		1.870.000	1.786.000	809.830	809.830	809.830		809.830	
		55	01			A. Transferuri interne		1.870.000	1.786.000	809.830	809.830	809.830		809.830	
		55	01	12		Investitii ale regiilor autonome si societatilor comerciale cu capital de stat		1.870.000	1.786.000	809.830	809.830	809.830		809.830	
		56				TITLUL VIII PROIECTE CU FINANTARE DIN FONDURI EXTERNE NERAMBURSABILE (FEN)									
						POSTADERARE	11.727.098	3.136.830	3.136.830	3.136.830	1.057.150	196.468	860.682	12.079	
		56	17			Mecanismul Financiar SEE	11.727.098	3.136.830	3.136.830	3.136.830	1.057.150	196.468	860.682	12.079	
		56	17	01		Finantarea Nationala	11.727.098	2.789.030	2.789.030	2.789.030	820.854	12.079	808.775	12.079	
		56	17	03		Cheltuieli neeligibile		347.800	347.800	347.800	236.296	184.389	51.907		





Capi- tot	Sub- capi- tot	Pa- ra- gra- f	Gru- pa / titlu	Ar- ti- col	Al- ne- at	Denumire indicator	Credite de angajament		Credite bugetare			Angajamente bugetare	Angajamente legale	Plati efectuate	Angajamente legale de platit	Cheltuieli efective
							1	2	anuale aprobate la finele perioadei de raportare	3	3					
			A			B										
						(inclusiv reparatii capitale)	117.558.855	30.141.350	31.319.950	30.141.350	4.863.956	239.338	4.624.598	196		
		79				OPERATIUNI FINANCIARE		38.219.080	37.848.660	37.700.570	37.700.570	37.700.570	37.700.570			
		81				TITLUL XVII RAMBURSARI DE CREDITE		38.219.080	37.848.660	37.700.570	37.700.570	37.700.570	37.700.570			
		81	02			Rambursari de credite intene		6.358.000	6.358.000	6.357.096	6.357.096	6.357.096	6.357.096			
		81	02	05		Rambursari de credite aferente datoriei publice interne locale		6.358.000	6.358.000	6.357.096	6.357.096	6.357.096	6.357.096			
		81	04			Rambursarea imprumuturilor contractate pentru finantarea proiectelor cu finantare UE		31.861.080	31.490.660	31.343.474	31.343.474	31.343.474	31.343.474			
8402		01				TRANSPORTURI	69.773.107	114.203.790	101.295.600	97.808.151	90.051.901	75.721.601	14.330.300	82.128.280		
		20				CHELTUIELI CURENTE	65.594.410	45.214.720	39.074.720	38.994.946	38.776.657	35.670.038	3.106.619	75.412.221		
		20	02			TITLUL II BUNURI SI SERVICII	59.227.041	19.000.000	17.500.000	19.000.000	18.781.741	15.675.122	3.106.619	15.430.031		
		20	02			Reparatii curente	59.227.041	19.000.000	17.500.000	19.000.000	18.781.741	15.675.122	3.106.619	15.430.031		
		40				TITLUL IV SUBVENTII		24.500.000	20.000.000	19.645.846	19.645.833	19.645.833	19.645.833	17.050.471		
		40	03			Subventii pentru acoperirea diferentelor de pret si tarif		6.000.000	4.500.000	4.145.846	4.145.833	4.145.833	4.145.833	3.755.471		
		40	30			Alte subventii		18.500.000	15.500.000	15.500.000	15.500.000	15.500.000	15.500.000	13.295.000		
		55				TITLUL VII ALTE TRANSFERURI		1.600.000	1.460.000	244.880	244.880	244.880	244.880	244.880		
		55	01			A. Transferuri interne		1.600.000	1.460.000	244.880	244.880	244.880	244.880	244.880		
		55	01	12		Investitii ale regiilor autonome si societatilor comerciale cu capital de stat		1.600.000	1.460.000	244.880	244.880	244.880	244.880	244.880		
		56				TITLUL VIII PROIECTE CU FINANTARE DIN FONDURI EXTERNE NERAMBURSABILE (FEN) POSTADERARE	6.367.369	100.720	100.720	100.720	100.703	100.703	100.703	42.684.469		
		56	01			Programe din Fondul European de Dezvoltare		100.720	100.720	100.720	100.703	100.703	100.703	42.684.469		

Capi- tot	Sub- tot	Pa- ra- graf	Gr- pa / Titlu	Ar- ti- col	Ali- ne- at	Denumire indicator	Credite de angajament	Credite bugetare			Angajamente legale	Plati efectuate	Angajamente legale de platit	Cheltuieli efective
								anuale aprobate la finele perioadei de raportare	trimeseriale cumulate					
A						B	1	2	3	4	5	6	7=5-6	8
						Regionala (FEDR)	6.367.369	100.720	100.720	100.720	100.703	100.703	42.684.469	
	56	01	01			Finantarea nationala							2.669.690	
	56	01	02			Finantarea externa nerambursabila							39.260.166	
	56	01	03			Cheltuieli neeligibile	6.367.369	100.720	100.720	100.720	100.703	100.703	754.613	
	57					TITLUL VIII ASISTENTA SOCIALA							2.370	
	57	02				Ajutoare sociale		14.000	14.000	14.000	3.500	3.500	2.370	
	57	02	01			Ajutoare sociale in numerar		14.000	14.000	14.000	3.500	3.500	2.370	
	70					CHELTUIELI DE CAPITAL	4.178.697	31.052.390	30.666.820	31.052.390	23.514.429	11.223.681	5.269.266	
	71					TITLUL XIII ACTIVE NEFINANCIARE	4.178.697	31.052.390	30.666.820	31.052.390	23.514.429	11.223.681	5.269.266	
	71	01				Active fixe	4.178.697	31.052.390	30.666.820	31.052.390	23.514.429	11.223.681	5.269.266	
	71	01	01			Constructii							5.786	
	71	01	03			Mobilier, aparatura birou si alte active corporale							3.726	
	71	01	30			Alte active fixe (inclusiv reparatii capitale)	4.178.697	31.052.390	30.666.820	31.052.390	23.514.429	11.223.681	5.259.754	
	79					OPERATIUNI FINANCIARE		37.936.680	31.554.060	27.760.815	27.760.815	27.760.815	1.446.793	
	81					TITLUL XVII RAMBURSARI DE CREDITE		37.936.680	31.554.060	27.760.815	27.760.815	27.760.815	1.446.793	
	81	01				Rambursari de credite externe		11.989.250	5.994.630	5.968.275	5.968.275	5.968.275	633.718	
	81	01	05			Rambursari de credite aferente datoriei publice externe locale		11.989.250	5.994.630	5.968.275	5.968.275	5.968.275	633.718	
	81	02				Rambursari de credite interne		19.552.030	19.164.030	15.397.143	15.397.143	15.397.143	813.075	
	81	02	05			Rambursari de credite aferente datoriei publice interne locale		19.552.030	19.164.030	15.397.143	15.397.143	15.397.143	813.075	
	81	04				Rambursarea imprumuturilor contractate pentru finantarea proiectelor cu finantare UE		6.395.400	6.395.400	6.395.397	6.395.397	6.395.397	813.075	





Capi- tot	Sub- capitol	Pa- ra- graf	Gru- pa / Titlu	Ar- ti- col	Ali- ne- at	Denumire indicator	Credite de angajament	Credite bugetare		Angajamente legale	Plati efectuate	Angajamente legale de platit	Cheltuieli efective	
								anuale aprobate la finele perioadei de raportare	trimestriale cumulate					
A						B	I	2	3	4	5	6	7=5-6	8
						transport								
	71	01	03			Mobilier, aparatura birotica si alte active corporale		482.280	482.280	482.280	379.385	64.800	93.682	
	71	01	30			Alte active fixe (inclusiv reparatii capitale)		465.400	465.400	465.400	140.536	158.400	38.325	
6500	02					Partea II-a CHELTUIELI SOCIAL-CULTURALE	6.598.428	49.907.250	49.260.550	44.995.358	41.969.606	1.678.745	229.478	
6502						INVATAMANT	605.421	12.768.660	12.416.960	12.768.654	11.154.897	732.674	6.311.718	
	01					CHELTUIELI CURENTE		13.800	13.800	13.800	13.800		333.870	
	56					TITLUL VIII PROIECTE CU FINANTARE DIN FONDURI EXTERNE NERAMBURSABILE (FEN)							178.928	
	56	01				POSTADERARE		13.800	13.800	13.800	13.800		178.928	
	56	01				Programa din Fondul European de Dezvoltare Regionala (FEDR)		13.800	13.800	13.800	13.800		147.045	
	56	01	01			Finantarea nationala							24.983	
	56	01	02			Finantarea externa nerambursabila							6.900	
	56	01	03			Cheltuieli neeligibile		13.800	13.800	13.800	13.800		154.942	
	70					CHELTUIELI DE CAPITAL	605.421	2.271.680	1.919.980	2.271.680	657.923	732.674	154.942	
	71					TITLUL XIII ACTIVE NEFINANCIARE	605.421	2.271.680	1.919.980	2.271.680	657.923	732.674	154.942	
	71	01				Active fixe	605.421	936.280	936.280	936.280	423.467	187.196	3.995	
	71	01	01			Constructii							583	
	71	01	02			Masini, echipamente si mijloace de transport								
	71	01	03			Mobilier, aparatura birotica si alte active corporale		137.600	137.600	137.600	123.350	11.213	67.980	
	71	01	30			Alte active fixe (inclusiv reparatii capitale)	605.421	798.680	798.680	798.680	300.137	175.983	82.384	



Capi- tol	Sub- capi- tol	Pa- ra- graf	Gru- pa / Titlu	Ar- fi- col	Ali- ne- at	Denumire indicator	Credite de angajament	Credite bugetare		Angajamente legale	Plati efectuate	Angajamente legale de platit	Cheltuieli efective		
								anuale aprobat la finele perioadei de raportare	trimestriale cumulate						
A							1	2	3	4	5	6	7-5-6	8	
B															
			71	01		Active fixe		66.000	66.000	64.734	64.734		11.260		
			71	01	01	Constructii							5.659		
			71	01	02	Masini, echipamente si mijloace de transport		16.000	16.000	14.734	14.734		4.708		
			71	01	03	Mobilier, aparatura birou si alte active corporale		50.000	50.000	50.000	50.000		893		
6702			01			CULTURA, RECREERE SI RELIGIE	5.993.007	31.987.520	31.987.520	31.987.514	31.521.595	893.374	5.180.236		
			51			CHELTUIELI CURENTE	363.412	166.900	166.900	166.438	166.686	248	1.635.825		
			51			TITLUL VI TRANSFERURI INTRE UNITATI ALE ADMINISTRATIEI PUBLICE		8.200	8.200	8.200	8.200		8.200		
			51	02		Transferuri de capital		8.200	8.200	8.200	8.200		8.200		
			51	02	29	Alte transferuri de capital catre institutii publice		8.200	8.200	8.200	8.200		8.200		
			56			TITLUL VIII PROIECTE CU FINANTARE DIN FONDURI EXTERNE NERAMBURSABILE (FEN)									
			56			POSTADERARE	363.412	158.700	158.700	158.700	158.486	248	1.627.625		
			56	01		Programe din Fondul European de Dezvoltare Regionala (FEER)	363.412	158.700	158.700	158.700	158.486	248	1.627.625		
			56	01	01	Finantarea nationala							163.352		
			56	01	02	Finantarea externa nerambursabila							1.412.988		
			56	01	03	Cheltuieli neeligibile	363.412	158.700	158.700	158.700	158.486	248	51.285		
			70			CHELTUIELI DE CAPITAL	5.629.595	4.325.250	4.030.250	4.325.250	3.859.545	893.126	3.544.411		
			71			TITLUL XIII ACTIVE NEFINANCIARE	5.629.595	4.325.250	4.030.250	4.325.250	3.859.545	893.126	3.544.411		
			71	01		Active fixe							3.544.411		
			71	01	01	Constructii		50.000	40.000	50.000	29.814		134.813		
			71	01	02	Masini, echipamente si mijloace de									





Capi- tol	Sub- capitol	Pa- ra- graf	Gru- pa / Titlu	Ar- fi- col	Ali- ne- at	Denumire indicator	Credite de angajament	Credite bugetare		Angajamente legale de platit	Plati efectuate	Angajamente legale de platit	Cheltuieli efective	
								anuale aprobrate la finele perioadei de raportare	trimestriale cumulate					
A			B			1	2	3	4	5	6	7-5-6	8	
						transport								284.700
	71	01	03			Mobilier, aparatura birotica si alte active corporale		250.000	250.000					209.943
	71	01	30			Alte active fixe (inclusiv reparatii capitale)	15.909.978	12.478.690	11.863.690	12.478.690	6.410.520	3.304.695	2.553.626	
	71	03				Reparatii capitale aferente activelor fixe		4.355.000	3.920.000	4.355.000	2.817.262	1.445.744		
	79					OPERATIUNI FINANCIARE		13.602.550	11.634.210	11.600.897	11.600.897			
	81					TITLUL XVII RAMBURSARI DE CREDITE		13.602.550	11.634.210	11.600.897	11.600.897			
	81	04				Rambursarea imprumuturilor contractate pentru finantarea proiectelor cu finantare UE		13.602.550	11.634.210	11.600.897	11.600.897			
7402						PROTECTIA MEDIULUI	11.995.748	5.777.770	5.663.770	4.717.600	1.302.522	1.116.907	890.493	
	01					CHELTUIELI CURENTE	11.727.098	5.006.830	4.922.830	3.946.660	1.006.298	860.682	821.909	
	55	01				TITLUL VII ALTE TRANSFERURI		1.870.000	1.786.000	809.830	809.830		809.830	
	55	01				A. Transferuri interne		1.870.000	1.786.000	809.830	809.830		809.830	
	55	01				Investitii ale regiilor autonome si societatilor comerciale cu capital de stat		1.870.000	1.786.000	809.830	809.830		809.830	
	56					TITLUL VIII PROIECTE CU FINANTARE DIN FONDURI EXTERNE NERAMBURSABILE (FEN)								
						POSTADERARE	11.727.098	3.136.830	3.136.830	3.136.830	1.96.468	860.682	12.079	
	56	17				Mecanismul Financiar SEE	11.727.098	3.136.830	3.136.830	3.136.830	1.96.468	860.682	12.079	
	56	17	01			Finantarea Nationala	11.727.098	2.789.030	2.789.030	2.789.030	12.079	808.775	12.079	
	56	17	03			Cheltuieli neeligibile		347.800	347.800	347.800	184.389	51.907		
	70					CHELTUIELI DE CAPITAL	268.650	770.940	740.940	770.940	296.224	256.225	68.584	

Capi- tol	Sub- capit- ol	Pa- ra- graf	Gru- pa / Titlu	Ar- ti- col	Ali- ne- at	Denumire indicator	Credite de angajament	Credite bugetare		Angajamente legale	Plati efectuate	Angajamente legale de platit	Cheltuieli efective		
								anuale aprobrate la finele perioadei de raportare	trimestriale cumulate						
A				B				1	2	3	4	5	6	7=5-6	8
			71	01		TITLUL XIII ACTIVE NEFINANCIARE	268.650	770.940	740.940	770.940	296.224	256.225	68.584		
			71	01		Active fixe	268.650	770.940	740.940	770.940	296.224	256.225	68.584		
			71	01	01	Construcții									
			71	01	03	Mobilier, aparatura birou și alte active corporale							50.026		
			71	01	30	Alte active fixe							1.613		
						(inclusiv reparatii capitale)	268.650	770.940	740.940	770.940	296.224	256.225	16.945		
8000	02					Partea V-a ACTIUNI ECONOMICE	128.687.752	106.926.800	106.879.390	103.915.084	54.441.758	16.080.075	341.006.768		
8002						ACTIUNI GENERALE ECONOMICE, SI DE MUNCA		1.102.960	1.102.960	1.102.960	1.083.568	19.145	486.083		
			01			CHELTUIELI CURENTE		39.710	39.710	39.710	20.318	19.145	486.083		
			56			TITLUL VIII PROIECTE CU FINANTARE DIN FONDURI EXTERNE NERAMBURSABILE (FEN)									
						POSTADERARE		39.710	39.710	39.710	20.318	19.145	486.083		
			56	01		Programe din Fondul European de Dezvoltare Regionala (FEDR)		39.710	39.710	39.710	20.318	19.145	482.522		
			56	01	01	Finantarea nationala							82.598		
			56	01	02	Finantarea externa nerambursabila							370.829		
			56	01	03	Cheltuieli neeligibile		39.710	39.710	39.710	20.318	19.145	29.095		
			56	02		Programe din Fondul Social European (FSE)							1.581		
			56	02	03	Cheltuieli neeligibile							1.581		
			56	08		Programe Instrumentul European de Vecinatate si Parteneriat(ENP)							1.980		
			56	08	02	Finantarea externa nerambursabila		1.063.250	1.063.250	1.063.250	1.063.250		1.980		
			79			OPERATIUNI FINANCIARE		1.063.250	1.063.250	1.063.250	1.063.250		1.980		
			81			TITLUL XVII RAMBURSARI DE CREDITE		1.063.250	1.063.250	1.063.250	1.063.250		1.980		





Capi- tol	Sub- capitol	Pa- ra- graf	Gru- pa / Titlu	Ar- fi- col	Ali- ne- at	Denumire indicator	Credite de angajament	Credite bugetare			Angajamente legale	Plati efectuate	Angajamente legale de platit	Cheltuieli efective
								anuale aprobrate la finele perioadei de raportare	trimestriale cumulate					
A						B	1	2	3	4	5	6	7=5-6	8
8402				01		finantare DE TRANSPORTURI	10.546.066	31.861.080	31.490.660	31.343.474	31.343.474	31.343.474	48.198.615	
				55		CHELTUIELI CURENTE	6.367.369	39.148.510	38.622.940	37.793.387	30.255.409	19.031.728	42.929.349	
				55	01	TITLUL VII ALTE TRANSFERURI		1.700.720	1.560.720	345.600	345.583	345.583	244.880	
				55	01	A. Transferuri interne		1.600.000	1.460.000	244.880	244.880	244.880	244.880	
				55	01	Investitii ale regiilor autonome si societatilor comerciale cu capital de stat		1.600.000	1.460.000	244.880	244.880	244.880	244.880	
				56		TITLUL VIII PROIECTE CU FINANTARE DIN FONDURI EXTERNE NERAMBURSABILE (FEN)							42.684.469	
				56	01	POSTADERARE	6.367.369	100.720	100.720	100.720	100.703	100.703	42.684.469	
				56	01	Programe din Fondul European de Dezvoltare Regionala (FEDR)	6.367.369	100.720	100.720	100.720	100.703	100.703	42.684.469	
				56	01	Finantarea nationala							2.669.690	
				56	01	Finantarea externa nerambursabila							39.260.166	
				56	01	Cheltuieli neeligibile	6.367.369	100.720	100.720	100.720	100.703	100.703	754.613	
				70		CHELTUIELI DE CAPITAL	4.178.697	31.052.390	30.666.820	31.052.390	23.514.429	12.290.748	5.269.266	
				71		TITLUL XIII ACTIVE NEFINANCIARE	4.178.697	31.052.390	30.666.820	31.052.390	23.514.429	12.290.748	5.269.266	
				71	01	Active fixe	4.178.697	31.052.390	30.666.820	31.052.390	23.514.429	12.290.748	5.269.266	
				71	01	Constructii							5.786	
				71	01	Mobilier, aparatura birouca si alte active corporale							3.726	
				71	01	Alte active fixe								
				71	01	(inclusiv reparatii capitale)	4.178.697	31.052.390	30.666.820	31.052.390	23.514.429	12.290.748	5.259.754	
				79		OPERATIUNI FINANCIARE		6.395.400	6.395.400	6.395.397	6.395.397	6.395.397		
				81		TITLUL XVII RAMBURSARI DE CREDITE		6.395.400	6.395.400	6.395.397	6.395.397	6.395.397		

Capi- tol	Sub- capi- tol	Pa- ra- graf	Gru- pa / Titlu col	Al- ne- at	Denumire indicator	Credite de angajament	Credite bugetare		Angajamente bugetare	Angajamente legale	Plafi efectuate	Angajamente legale de platit	Cheltuieli efective
							anuale aprobrate la finele perioadei de raportare	trimestriale cumulate					
			A		B	1	2	3	4	5	6	7=5-6	8
9902	97		81	04	Rambursarea imprumuturilor contractate pentru finantarea proiectelor cu finantare UE excedent/deficit sect dezy		6.395.400 -13.020.820	6.395.400 -13.020.820	6.395.397	6.395.397	6.395.397 17.875.335		

Conducatorul institutiei,

Conducatorul compartimentului  
financiar-contabil

**CONTUL DE EXECUTIE AL BUGETULUI LOCAL - CHELTUIELI  
SECTIUNEA DE FUNCTIONARE  
30.09.2016**

Capi- tol	Sub- capi- tol	Pa- ra- gra- ful	Gru- ps / Titlu	Ar- fi- col	Al- ne- at	Denumire indicator	Credite de angajament	Credite bugetare			Angajamente legale	Plati efectuate	Angajamente legale de platit	Cheltuieli efective
								anuale aprobate la finele perioadei de raportare	trimestriale cumulate					
A							1	2	3	4	5	6	7=5-6	8
5002						B	62.092.602	376.295.630	315.154.980	298.705.649	297.910.242	286.737.135	11.173.107	256.749.035
	01					TOTAL CHELTUIELI	62.092.602	338.396.350	283.638.320	270.983.135	270.187.728	259.014.621	11.173.107	255.302.242
	10					CHELTUIELI CURENTE		148.317.160	120.930.430	115.791.516	115.791.516	115.690.060	101.456	116.597.983
	20					TITLUL I CHELTUIELI DE PERSONAL	62.092.602	92.261.040	78.804.170	75.223.544	74.429.750	63.859.317	10.570.433	62.133.177
	30					TITLUL II BUNURI SI SERVICII		8.060.550	5.882.900	4.915.823	4.915.823	4.915.823		4.879.896
	40					TITLUL III DOBANZI		53.500.360	48.633.360	48.271.137	48.271.124	48.093.953	177.171	45.234.839
	51					TITLUL IV SUBVENTII								
						TITLUL VI TRANSFERURI INTRE UNITATI ALE ADMINISTRATIEI PUBLICE		12.988.350	10.292.480	9.655.800	9.655.800	9.651.800	4.000	9.651.800
	55					TITLUL VII ALTE TRANSFERURI		846.470	653.560	709.383	709.383	645.083	64.300	645.083
	57					TITLUL VIII ASISTENTA SOCIALA		17.296.920	13.721.920	12.727.924	12.726.324	12.668.362	57.962	12.669.241
	59					TITLUL XI ALTE CHELTUIELI		5.125.500	4.719.500	3.688.008	3.688.008	3.490.223	197.785	3.490.223
	79					OPERATUNI FINANCIARE		37.899.280	31.516.660	27.722.514	27.722.514	27.722.514		1.446.793
	81					TITLUL XVII RAMBURSARI DE CREDITE		37.899.280	31.516.660	27.722.514	27.722.514	27.722.514		1.446.793
5100	02					Partea I-a SERVICII PUBLICE GENERALE		37.127.030	30.263.880	26.141.846	26.011.976	25.560.734	451.242	25.242.876
5102						AUTORITATI PUBLICE SI ACTIUNI EXTERNE		27.174.400	22.870.400	20.064.125	19.934.343	19.500.727	433.616	19.180.657
						CHELTUIELI CURENTE		27.174.400	22.870.400	20.064.125	19.934.343	19.500.727	433.616	19.180.657
	01					TITLUL I CHELTUIELI DE PERSONAL		20.173.000	16.320.000	14.804.911	14.804.911	14.803.911	1.000	14.663.876
	10					Cheltuieli salariale in bani		16.564.000	13.405.000	12.216.367	12.216.367	12.215.367	1.000	12.095.756
	10 01					Salarii de baza		12.300.000	9.900.000	9.082.170	9.082.170	9.082.170		9.164.155
	10 01 01					Sporuri pentru conditii de munca		1.272.000	1.000.000	898.228	898.228	898.228		907.830
	10 01 05					Alte sporuri		560.000	440.000	379.570	379.570	379.570		369.503
	10 01 06					Indemnizatii platite unor persoane din afara unitatii								
	10 01 12					Indemnizatii de delegare		516.000	440.000	387.102	387.102	387.102	1.000	387.794
	10 01 13					Alte drepturi salariale in bani		30.000	25.000	11.000	11.000	10.000		8.800
	10 01 30					Contributii		1.886.000	1.600.000	1.458.297	1.458.297	1.458.297		1.257.674
	10 03							3.609.000	2.915.000	2.588.544	2.588.544	2.588.544		2.568.120

Capi- tot	Sub- capi- tot	Pa- ra- graf	Gru- pa / Titlu	Ar- ti- col	Ali- ne- at	Denumire indicator	Credite de angajament	Credite bugetare		Angajamente bugetare	Angajamente legale	Plati efectuate	Angajamente legale de platit	Cheltuieli efective
								anuale aprobate la finele perioadei de raportare	trimestriale cumulate					
A						B	1	2	3	4	5	6	7-5-6	8
			10	03	01	Contributii de asigurari sociale de stat		2.522.000	2.010.000	1.887.946	1.887.946	1.887.946		1.875.013
			10	03	02	Contributii de asigurari de somaj		80.000	66.000	59.580	59.580	59.580		59.165
			10	03	03	Contributii de asigurari sociale de sanatate		851.000	720.000	621.425	621.425	621.425		616.106
			10	03	04	Contributii de asigurari pentru accidente de munca si boli profesionale		24.000	20.000	17.957	17.957	17.957		17.836
			10	03	06	Contributii pentru concedii si indemnizatii		132.000	99.000	1.636	1.636	1.636		1.636
			20			TITLUL II BUNURI SI SERVICII		7.001.400	6.550.400	5.259.214	5.129.432	4.696.816	432.616	4.516.781
			20	01		Bunuri si servicii		4.513.000	4.102.000	3.944.377	3.888.735	3.491.606	397.129	3.656.850
			20	01	01	Furnituri de birou		355.000	300.000	285.487	285.487	221.280	64.207	205.127
			20	01	02	Materiale pentru curatenie		120.000	100.000	98.941	98.941	65.572	33.369	71.567
			20	01	03	Incalzit, iluminat si forta motrica		760.000	700.000	478.060	478.060	458.233	19.827	456.111
			20	01	04	Apa, canal si salubritate		66.000	51.000	39.979	39.979	36.013	3.966	35.664
			20	01	08	Posta, telecomunicatii, radio, tv, internet		680.000	580.000	553.300	518.408	470.579	47.829	467.382
			20	01	09	Materiale si prestari de servicii cu caracter functional		17.000	21.000	1.050	1.050	1.050		1.050
			20	01	30	Alte bunuri si servicii pentru intretinere si functionare		2.515.000	2.350.000	2.507.560	2.466.810	2.238.879	227.931	2.420.149
			20	02		Reparatii curente		100.000	100.000	78.861	78.861	78.861		78.861
			20	03		Hrana								391
			20	03	02	Hrana pentru animale								391
			20	05		Bunuri de natura obiectelor de inventar		329.000	329.000	298.860	295.937	294.278	1.659	7.632
			20	05	01	Uniforme si echipament		15.000	15.000	4.764	4.764	4.764		

Capi- tol	Sub- capi- tol	Pa- ra- graf	Gr- pa / Titlu col	Ar- ti- col	Ali- ne- at	Denumire indicator	Credite de angajament	Credite bugetare		Angajamente legale	Plati efectuate	Angajamente legale de plati	Cheltuieli efective	
								anuale aprobat la finele perioadei de raportare	trimestriale cumulate					
A						B	I	2	3	4	5	6	7=5-6	8
			20	05	30	Alte obiecte de inventar	314.000	314.000	294.096	291.173	289.514	1.659	7.632	
			20	06		Deplasari, detasari, transferari	170.000	140.000	111.495	111.495	101.595	9.900	94.941	
			20	06	01	Deplasari interne, detasari, transferari	140.000	115.000	108.495	108.495	98.595	9.900	94.075	
			20	06	02	Deplasari in strainatate	30.000	25.000	3.000	3.000	3.000		866	
			20	11		Carti, publicatii si materiale documentare	10.000	10.000	9.965	9.965	8.092	1.873	8.951	
			20	13		Pregatire profesionala	30.000	30.000	24.472	24.472	24.472		24.472	
			20	14		Protectia muncii	5.000	5.000	2.345	2.345	2.345		1.503	
			20	30		Alte cheltuieli	1.844.400	1.834.400	788.839	717.622	695.567	22.055	643.180	
			20	30	02	Protocol si reprezentare	120.000	110.000	83.976	80.572	75.173	5.399	74.540	
			20	30	30	Alte cheltuieli cu bunuri si servicii	1.724.400	1.724.400	704.863	637.050	620.394	16.656	568.640	
5402						ALTE SERVICII PUBLICE GENERALE	1.592.000	1.330.500	1.054.081	1.053.993	1.036.367	17.626	1.074.506	
			01			CHELTUIELI CURENTE	1.592.000	1.330.500	1.054.081	1.053.993	1.036.367	17.626	1.074.506	
			10			TITLUL I CHELTUIELI DE PERSONAL	1.132.000	899.200	825.467	825.467	825.467		856.984	
			10	01		Cheltuieli salariale in bani	935.000	739.000	679.297	679.297	679.297		703.032	
			10	01	01	Salarii de baza	719.000	569.000	559.411	559.411	559.411		577.427	
			10	01	05	Sporuri pentru conditii de munca	76.000	60.000	55.540	55.540	55.540		57.710	
			10	01	30	Alte drepturi salariale in bani	140.000	110.000	64.346	64.346	64.346		67.895	
			10	03		Contributii	197.000	160.200	146.170	146.170	146.170		153.952	
			10	03	01	Contributii de asigurari sociale de stat	130.000	107.000	106.646	106.646	106.646		110.505	
			10	03	02	Contributii de asigurari de somaj	6.000	4.700	3.342	3.342	3.342		3.452	
			10	03	03	Contributii de asigurari sociale de sanatate	50.000	40.000	35.169	35.169	35.169		36.410	
			10	03	04	Contributii de asigurari pentru accidente de munca si boli profesionale	3.000	2.500	1.013	1.013	1.013		1.049	

Capi- fol	Sub- capi- fol	Pa- ra- gra- ful	Gru- pa / Tytu- col	Ar- ti- col	Ali- ne- at	Denumire indicator	Credite de angajament	Credite bugetare		Angajamente bugetare	Angajamente legale	Plati efectuate	Angajamente legale de platit	Cheltuieli efective
								anuale aprobrate la finele perioadei de raportare	trimestriale cumulate					
A						B	1	2	3	4	5	6	7=5-6	8
			10	03	06	Contributii pentru concedii si indemnizatii		8.000	6.000					
			20			TITLUL II BUNURI SI SERVICII		460.000	431.300	228.614	228.526	210.900	17.626	2.536
			20	01		Bunuri si servicii		154.000	125.300	97.883	97.795	80.169	17.626	217.522
			20	01	01	Furnituri de birou		13.000	11.000	6.189	6.189	6.189		90.392
			20	01	03	Incalzit, iluminat si forta motrica		27.000	23.000	14.247	14.247	13.462	785	6.938
			20	01	04	Apa, canal si salubritate		2.800	2.800	500	412	319	93	12.027
			20	01	08	Posta, telecomunicatii, radio, tv, internet		29.000	29.000	5.000	5.000	3.994	1.006	319
			20	01	09	Materiale si prestari de servicii cu caracter functional		2.000	1.500					
			20	01	30	Alte bunuri si servicii pentru intretinere si functionare		80.200	58.000	71.947	71.947	56.205	15.742	67.232
			20	05		Bunuri de natura obiectelor de inventar		6.000	6.000	3.797	3.797	3.797		
			20	05	30	Alte obiecte de inventar		6.000	6.000	3.797	3.797	3.797		
			20	30		Alte cheltuieli		300.000	300.000	126.934	126.934	126.934		127.130
			20	30	30	Alte cheltuieli cu bunuri si servicii		300.000	300.000	126.934	126.934	126.934		127.130
5502						TRANZACTII PRIVIND DATORIA PUBLICA SI IMPRUMUTURI		8.360.630	6.062.980	5.023.640	5.023.640	5.023.640		4.987.713
			01			CHELTUIELI CURENTE		8.360.630	6.062.980	5.023.640	5.023.640	5.023.640		4.987.713
			20			TITLUL II BUNURI SI SERVICII		300.080	180.080	107.817	107.817	107.817		107.817
			20	24		Comisioane si alte costuri aferente imprumuturilor		300.080	180.080	107.817	107.817	107.817		107.817
			20	24	02	Comisioane si alte costuri aferente imprumuturilor intente		300.080	180.080	107.817	107.817	107.817		107.817
			30			TITLUL III DOBANZI		8.060.550	5.882.900	4.915.823	4.915.823	4.915.823		4.879.896

Capi- tol	Sub- capi- tol	Pa- ra- graf	Gru- pa / Titlu	Ar- ti- col	Ali- ne- at	Denumire indicator	Credite de angajament	Credite bugetare			Angajamente legale	Plati efectuate	Angajamente legale de platit	Cheltuieli efective
								anuale aprobat la finele perioadei de raportare	trimestriale cumulate					
A						B	1	2	3	4	5	6	7-5-6	8
			30	01		Dobanzi aferente datoriei publice interne		8.060.550	5.882.900	4.915.823	4.915.823	4.915.823	4.879.896	
			30	01	01	Dobanzi aferente datoriei publice interne directe		8.060.550	5.882.900	4.915.823	4.915.823	4.915.823	4.879.896	
6000	02					Partea II-a APARARE, ORDINE PUBLICA SI SIGURANTA NATIONALA		4.921.050	3.837.170	3.512.904	3.512.904	3.501.658	3.512.904	
6102			01			ORDINE PUBLICA SI SIGURANTA NATIONALA		4.921.050	3.837.170	3.512.904	3.512.904	3.501.658	3.512.904	
			01			CHELTUIELI CURENTE		4.921.050	3.837.170	3.512.904	3.512.904	3.501.658	3.512.904	
			20			TITLUL II BUNURI SI SERVICII		14.000	10.000	12.904	12.904	1.658	12.904	
			20	01		Bunuri si servicii		14.000	10.000	12.904	12.904	1.658	12.904	
			20	01	30	Alte bunuri si servicii pentru intretinere si functionare		14.000	10.000	12.904	12.904	1.658	12.904	
			51			TITLUL VI TRANSFERURI INTRE UNITATI ALE ADMINISTRATIEI PUBLICE		4.907.050	3.827.170	3.500.000	3.500.000	3.500.000	3.500.000	
			51	01		Transferuri curente		4.907.050	3.827.170	3.500.000	3.500.000	3.500.000	3.500.000	
			51	01	01	Transferuri catre institutiile publice		4.907.050	3.827.170	3.500.000	3.500.000	3.500.000	3.500.000	
6500	02					Partea II-a CHELTUIELI SOCIAL-CULTURALE	2.486.623	183.566.110	151.595.510	141.869.976	141.690.540	138.100.048	138.310.006	
6502			01			INVATAMANT		129.664.810	108.115.500	101.617.969	101.609.825	100.246.945	100.682.121	
			01			CHELTUIELI CURENTE		129.664.810	108.115.500	101.617.969	101.609.825	100.246.945	100.682.121	
			10			TITLUL I CHELTUIELI DE PERSONAL		112.278.160	92.294.650	89.835.163	89.835.163	89.794.707	90.617.583	
			10	01		Cheltuieli salariale in bani		91.662.040	75.509.540	73.463.378	73.463.378	73.386.465	74.049.258	
			10	01	01	Salarii de baza		86.972.800	71.952.520	70.050.031	70.050.031	70.020.210	70.504.300	
			10	01	05	Sporuri pentru conditii de munca		12.050	9.350	8.743	8.743	8.743	9.065	
			10	01	06	Alte sporuri		446.950	347.290	325.355	325.355	322.477	334.796	
			10	01	10	Fond pentru posturi ocupate prin cumul		45.230	32.530	32.345	32.345	32.345	32.460	
			10	01	11	Fond aferent platii cu ora		4.027.850	3.010.690	2.962.822	2.962.822	2.920.964	3.088.505	
			10	01	15	Alocatii pentru transportul la si de la								





Capi- tol	Sub- capi- tol	Pa- ra- graf	Gru- pa / Titlu	Ar- ti- col	Ali- ne- at	Denumire indicator	Credite de angajament	Credite bugetare		Angajamente bugetare	Angajamente legale	Plati efectuate	Angajamente legale de platit	Cheltuieli efective
								anuale aprobrate la finele perioadei de raportare	trimestriale cumulate					
A						B	I	2	3	4	5	6	7-5-6	8
						Medicamente si materiale sanitare		7.500	5.750	760	760	760		1.060
			20 04			Medicamente		7.500	5.750	760	760	760		1.060
			20 05			Bunuri de natura obiectelor de inventar		683.190	612.450	261.664	261.664	245.600	16.064	380.631
			20 05 01			Uniforme si echipament		2.000	2.000	1.466	1.466	1.466		
			20 05 03			Lenjerie si accesorii de pat		3.500	3.500					
			20 05 30			Alte obiecte de inventar		677.690	606.950	260.198	260.198	244.134	16.064	380.631
			20 06			Deplasari, detasari, transferari		1.500	1.500	144	144	144		144
			20 06 01			Deplasari interne, detasari, transferari		1.500	1.500	144	144	144		144
			20 09			Materiale de laborator		4.410	2.050					
			20 11			Carti, publicatii si materiale documentare		25.500	18.250	4.056	4.056	4.056		486
			20 13			Pregatire profesionala		71.550	62.850	28.990	28.990	28.990		28.990
			20 14			Protectia muncii		18.780	15.420	9.887	9.887	9.887		9.382
			20 30			Alte cheltuieli		632.590	544.080	499.317	499.244	417.437	81.807	445.935
			20 30 04			Chirii		408.510	364.510	344.173	344.100	262.293	81.807	309.736
			20 30 30			Alte cheltuieli cu bunuri si servicii		224.080	179.570	155.144	155.144	155.144		136.199
			51			TITLUL VI TRANSFERURI INTRE UNITATI ALE ADMINISTRATIEI PUBLICE		447.000	345.510	80.000	80.000	80.000		80.000
			51 01			Transferuri curente		447.000	345.510	80.000	80.000	80.000		80.000
			51 01 61			Transferuri din bugetul local catre bugetul judetului pentru finantarea claselor de invatamant de masa organizate in unitatile de invatamant special								
			55			TITLUL VII ALTE TRANSFERURI		846.470	653.560	709.383	709.383	645.083	64.300	645.083
			55 01			A. Transferuri interne		846.470	653.560	709.383	709.383	645.083	64.300	645.083

Capi- tot	Sub- capi- tot	Pa- ra- graf	Gru- pa / Titlu	Ar- ti- col	Ali- ne- at	Denumire indicator	Credite de angajament	Credite bugetare			Angajamente legale	Plati efectuate	Angajamente legale de platit	Cheltuieli efective
								2	3	4				
A							1	2	3	4	5	6	7-5-6	8
						B								
			55	01	18	Alte transferuri curente interne		68.560	68.560	60.083	60.083	60.083	60.083	60.083
			55	01	63	Finantarea invatamanului particular sau confesional acreditat		777.910	585.000	649.300	649.300	585.000	64.300	585.000
			57	02		TITLUL VIII ASISTENTA SOCIALA		1.279.920	1.279.920	769.493	767.893	709.931	57.962	650.714
			57	02	01	Ajutoare sociale		1.279.920	1.279.920	769.493	767.893	709.931	57.962	650.714
			57	02	03	Ajutoare sociale in numerar Tichete de cresa si tichete sociale pentru gradinita		1.162.920	1.162.920	769.493	767.893	709.931	57.962	650.714
						SANATATE		117.000	117.000					
6602			01			CHELTUIELI CURENTE		3.345.200	2.629.000	2.272.294	2.272.294	2.272.294	2.272.294	2.316.568
			10			TITLUL I CHELTUIELI DE PERSONAL		3.345.200	2.629.000	2.272.294	2.272.294	2.272.294	2.272.294	2.316.568
			10	01		Cheltuieli salariale in bani		3.097.200	2.388.000	2.196.420	2.196.420	2.196.420	2.196.420	2.195.870
			10	01	01	Salarii de baza		2.528.000	1.950.000	1.809.895	1.809.895	1.809.895	1.809.895	1.806.857
			10	01	05	Sporuri pentru conditii de munca		1.990.000	1.487.000	1.394.903	1.394.903	1.394.903	1.394.903	1.423.054
			10	01	30	Alte drepturi salariale in bani		220.000	165.000	139.297	139.297	139.297	139.297	142.051
			10	03		Contributii		318.000	298.000	275.695	275.695	275.695	275.695	241.752
			10	03	01	Contributii de asigurari sociale de stat		569.200	438.000	386.525	386.525	386.525	386.525	389.013
			10	03	02	Contributii de asigurari de somaj		400.000	309.000	282.205	282.205	282.205	282.205	284.022
			10	03	03	Contributii de asigurari sociale de sanatate		12.000	9.000	8.901	8.901	8.901	8.901	8.958
			10	03	04	Contributii de asigurari pentru accidente de munca si boli profesionale		132.000	102.000	92.569	92.569	92.569	92.569	93.165
			10	03	06	Contributii pentru concedii si indemnizatii		4.000	3.000	2.850	2.850	2.850	2.850	2.868
			20			TITLUL II BUNURI SI SERVICII		21.200	15.000	45.144	45.144	45.144	45.144	89.968
								183.000	176.000					

Capi- tol	Sub- capi- tol	Pa- ra- graf	Gr- pa / Titlu	Ar- ti- col	Al- ne- at	Denumire indicator	Credite de angajament	Credite bugetare		Angajamente legale	Plati efectuate	Angajamente legale de platit	Cheltuieli efective	
								2 anuale aprobrate la finele perioadei de raportare	3 trimestriale cumulate					
A						B	1	2	3	4	5	6	7-5-6	8
						Bunuri si servicii		42.000	35.000	18.109	18.109	18.109	18.185	
						Furnituri de birou		8.000	8.000				138	
						Posta, telecomunicatii, radio, tv, internet		4.000	3.000	2.112	2.112		2.112	
						Alte bunuri si servicii pentru intretinere si functionare		30.000	24.000	15.997	15.997		15.995	
						Medicamente si materiale sanitare		136.000	136.000	26.991	26.991		71.783	
						Medicamente		51.000	51.000	12.981	12.981		36.647	
						Materiale sanitare		85.000	85.000	14.010	14.010		35.136	
						Bunuri de natura obiectelor de inventar		5.000	5.000	44	44			
						Alte obiecte de inventar		5.000	5.000	44	44			
						TITLUL VI TRANSFERURI INTRE UNITATI ALE ADMINISTRATIEI PUBLICE		25.000	25.000					
						Transferuri curente		25.000	25.000					
						Actiuni de sanatate		25.000	25.000					
						TITLUL XI ALTE CHELTUIELI		40.000	40.000	30.730	30.730		30.730	
						Asociatii si fundatii		40.000	40.000	30.730	30.730		30.730	
6702						CULTURA, RECREERE SI RELIGIE	2.486.623	20.589.900	17.305.340	16.648.334	16.477.567	14.275.185	13.747.029	
						CHELTUIELI CURENTE	2.486.623	20.589.900	17.305.340	16.648.334	16.477.567	14.275.185	13.747.029	
						TITLUL I CHELTUIELI DE PERSONAL		361.800	238.410	153.646	153.646		195.408	
						Chefnetul salariale in bani		295.000	193.810	126.391	126.391		160.762	
						Salarii de baza		258.000	170.810	113.060	113.060		142.890	
						Alte drepturi salariale in bani		37.000	23.000	13.331	13.331		17.872	
						Contributii		66.800	44.600	27.255	27.255		34.646	
						Contributii de asigurari sociale de stat		46.300	30.300	19.948	19.948		25.348	

Capi- tol	Sub- capi- tol	Pa- ra- graf	Gru- pa / Titlu	Ar- ti- col	Ali- ne- at	Denumire indicator	Credite de angajament	Credite bugetare			Angajamente legale	Plati- efectuate	Angajamente legale de platit	Cheltuieli efective
								anuale aprobrate la finele perioadei de raportare	2	3				
			<b>A</b>			<b>B</b>	<b>1</b>							
			10	03	02	Contributii de asigurari de somaj		1.500	1.500	1.500	582	582		741
			10	03	03	Contributii de asigurari sociale de sanatate		15.500	9.500	6.535	6.535			8.316
			10	03	04	Contributii de asigurari pentru accidente de munca si boli profesionale		1.000	1.000	190	190			241
			10	03	06	Contributii pentru concedii si indemnizatii		2.500	2.300					
			20			TITLUL II BUNURI SI SERVICII	2.486.623	9.903.800	8.335.130	8.075.113	7.904.346	5.898.112	2.006.234	5.528.194
			20	01		Bunuri si servicii	2.486.623	8.812.000	7.158.130	7.337.188	7.171.882	5.262.238	1.909.624	5.081.774
			20	01	02	Materiale pentru curatenie		45.500	38.500	37.076	37.076	28.295	8.781	25.475
			20	01	03	Incalzit, iluminat si forta motrica		1.978.000	1.770.000	1.388.678	1.388.678	1.310.338	78.340	1.028.803
			20	01	04	Apa, canal si salubritate		370.000	290.000	173.966	173.966	173.966		165.379
			20	01	08	Posta, telecomunicatii, radio, tv, internet		14.000	13.000		9.625	9.625		8.815
			20	01	09	Materiale si prestari de servicii cu caracter functional		270.500	230.000	80.238	74.756	62.584	12.172	57.400
			20	01	30	Alte bunuri si servicii pentru intretinere si functionare		6.134.000	4.816.630	5.647.605	5.487.781	3.677.450	1.810.331	3.795.902
			20	02		Reparatii curente		283.800	390.000	80.479	80.479	21.484	58.995	24.279
			20	05		Bunuri de natura obiectelor de inventar		411.000	395.000	301.382	301.382	263.767	37.615	
			20	05	01	Uniforme si echipament		13.000	12.000					
			20	05	30	Alte obiecte de inventar		398.000	383.000	301.382	301.382	263.767	37.615	
			20	13		Pregatire profesionala		3.000	3.000	3.000	1.500	1.500		1.500
			20	14		Protectia muncii		14.000	11.000	3.805	3.805	3.805		3.204
			20	30		Alte cheltuieli		380.000	378.000	349.259	345.298	345.298		217.437
			20	30	30	Alte cheltuieli cu bunuri si servicii		380.000	378.000	349.259	345.298	345.298		217.437



Capi- tol	Sub- capi- tol	Pa- ra- gra- f	Gru- pa / Titlu	Ar- ti- col	Ali- ne- at	Denumire indicator	Credite de angajament	Credite bugetare		Angajamente bugetare	Angajamente legale	Plati efectuate	Angajamente legale de platit	Cheltuieli efective
								anuale aprobrate la finele perioadei de raportare	trimestriale cumulate					
A						B	1	2	3	4	5	6	7=5-6	8
		10	03	02		Contributii de asigurari de somaj		46.150	37.800	32.605	32.605	32.605	32.605	32.851
		10	03	03		Contributii de asigurari sociale de sanatate		481.400	373.000	339.751	339.751	339.751	339.751	342.299
		10	03	04		Contributii de asigurari pentru accidente de munca si boli profesionale		14.840	11.700	10.512	10.512	10.512	10.512	10.571
		10	03	06		Contributii pentru concedii si indemnizatii		66.670	55.670	900	900	900	900	1.200
		20				TITLUL II BUNURI SI SERVICII		2.483.700	2.167.500	1.302.414	1.301.889	1.280.659	21.230	1.385.744
		20	01			Bunuri si servicii		810.600	692.400	547.890	547.890	547.333	557	591.417
		20	01	01		Furnituri de birou		29.000	24.500	11.583	11.583	11.583		18.934
		20	01	02		Materiale pentru curatenie		74.000	62.000	30.433	30.433	30.433		44.086
		20	01	03		Incalzit, iluminat si forta motrica		198.500	178.400	142.174	142.174	141.764	410	129.117
		20	01	04		Appa, canal si salubritate		41.500	33.100	28.480	28.480	28.333	147	30.021
		20	01	08		Posta, telecomunicatii, radio, tv, internet		49.000	45.800	35.928	35.928	35.928		37.617
		20	01	09		Materiale si prestari de servicii cu caracter functional		42.000	36.000	28.629	28.629	28.629		31.424
		20	01	30		Alte bunuri si servicii pentru intretinere si functionare		376.600	312.600	270.663	270.663	270.663		300.218
		20	02			Reparatii curente		61.000	56.500	52.648	52.123	36.706	15.417	41.449
		20	03			Hrana		894.300	801.300	323.818	323.818	323.818		351.992
		20	03	01		Hrana pentru oameni		894.300	801.300	323.818	323.818	323.818		351.992
		20	04			Medicamente si materiale sanitare		7.000	7.000					
		20	04	01		Medicamente		2.600	2.600					
		20	04	02		Materiale sanitare		4.400	4.400					
		20	05			Bunuri de natura obiectelor de inventar		80.000	76.500	11.713	11.713	11.713		2.180

Capi- tot	Sub- capitol	Pa- ra- graf	Gru- pa / Titlu	Ar- ti- col	Ali- ne- at	Denumire indicator	Credite de angajament	Credite bugetare		Angajamente legale de platit	Piati efectuate	Angajamente legale de platit	Cheltuieli efective	
								anuale aprobrate la finele perioadei de raportare	trimestriale cumulate					
A						B	1	2	3	4	5	6	7=5-6	8
			20 05 01			Uniforme si echipament	21.000	21.000	21.000	1.044	1.044	1.044	1.044	8
			20 05 30			Alte obiecte de inventar	59.000	59.000	55.500	10.669	10.669	10.669	10.669	2.180
			20 06			Deplasari, detasari, transferari	8.000	8.000	7.000	1.122	1.122	1.122	1.122	1.122
			20 06 01			Deplasari interne, detasari, transferari	5.000	5.000	4.000	1.122	1.122	1.122	1.122	1.122
			20 06 02			Deplasari in strainatate	3.000	3.000	3.000					
			20 11			Carti, publicatii si materiale documentare	2.000	2.000	2.000	1.259	1.259	1.259	1.259	1.259
			20 13			Pregatire profesionala	12.000	12.000	12.000	3.369	3.369	3.369	3.369	3.369
			20 14			Protectia muncii	8.000	8.000	8.000	1.921	1.921	1.921	1.921	1.921
			20 30			Alte cheltuieli	600.800	600.800	504.800	358.674	358.674	358.674	353.418	391.035
			20 30 04			Chirii	67.200	67.200	51.200	47.690	47.690	47.690	42.434	47.690
			20 30 30			Alte cheltuieli cu bunuri si servicii	533.600	533.600	453.600	310.984	310.984	310.984	310.984	343.345
			51			TITLUL VI TRANSFERURI INTRE UNITATILE ADMINISTRATIEI PUBLICE	72.500	72.500	58.000	39.000	39.000	39.000	35.000	35.000
			51 01			Transferuri curente	72.500	72.500	58.000	39.000	39.000	39.000	35.000	35.000
			51 01 01			Transferuri catre institutiile publice	72.500	72.500	58.000	39.000	39.000	39.000	35.000	35.000
			57			TITLUL VIII ASISTENTA SOCIALA	16.003.000	16.003.000	12.428.000	11.954.931	11.954.931	11.954.931	11.954.931	12.016.157
			57 02			Ajutoare sociale	16.003.000	16.003.000	12.428.000	11.954.931	11.954.931	11.954.931	11.954.931	12.016.157
			57 02 01			Ajutoare sociale in numerar	132.000	132.000	102.000	59.125	59.125	59.125	59.125	59.125
			59			TITLUL XI ALTE CHELTUIELI	132.000	132.000	102.000	59.125	59.125	59.125	59.125	59.125
			59 11			Asociatii si fundatii	132.000	132.000	102.000	59.125	59.125	59.125	59.125	59.125
7000	02					Partea IV-a SERVICII SI DEZVOLTARE PUBLICA, LOCUINTE, MEDIU SI APE	41.667.800	41.667.800	32.827.400	33.216.772	32.948.943	32.948.943	28.935.435	28.161.293
7002						LOCUINTE, SERVICII SI DEZVOLTARE PUBLICA CHELTUIELI CURENTE	27.167.800	27.167.800	20.904.500	20.256.783	20.086.212	20.086.212	17.641.150	16.626.920
			01			CHELTUIELI CURENTE	27.167.800	27.167.800	20.904.500	20.256.783	20.086.212	20.086.212	17.641.150	16.626.920
			20			TITLUL II BUNURI SI SERVICII	23.601.800	23.601.800	17.989.000	18.008.405	17.837.834	17.837.834	15.571.580	14.821.102




Capi- tol	Sub- capitol	Pa- ra- graf	Gru- pa / Titlu	Ar- ti- col	Al- ne- at	Denumire indicator	Credite de angajament		Credite bugetare			Angajamente legale	Plati efectuate	Angajamente legale de platit	Cheltuieli efective	
							1	2	3	4	5					6
			<b>A</b>			<b>B</b>	<b>1</b>	<b>2</b>	<b>3</b>	<b>4</b>	<b>5</b>	<b>6</b>	<b>7-5-6</b>	<b>8</b>		
			20 01			Bunuri si servicii		20.460.000	15.676.000	16.339.625	16.169.895	14.086.763	2.083.132	13.824.688		
			20 01 01			Furnituri de birou		130.000	110.000	88.004	88.004	87.644	360	-10.968		
			20 01 02			Materiale pentru curatenie		24.000	20.000	22.661	22.516	10.623	11.893	8.132		
			20 01 03			Incalzit, iluminat si forta motrica		15.838.000	12.025.000	12.577.212	12.573.878	11.418.944	1.154.934	10.819.006		
			20 01 04			Apa, canal si salubritate		306.000	276.000	247.581	247.581	233.817	13.764	246.501		
			20 01 08			Posta, telecomunicatii, radio, tv, internet		300.000	220.000	155.297	155.297	155.297	150.569	4.728	142.892	
			20 01 09			Materiale si prestari de servicii cu caracter functional		337.000	267.000	196.541	196.204	176.206	19.998	413.140		
			20 01 30			Alte bunuri si servicii pentru intretinere si functionare		3.525.000	2.758.000	3.052.329	2.886.415	2.008.960	877.455	2.205.985		
			20 02			Reparatii curente		567.000	420.000	341.226	340.385	161.156	179.229	172.584		
			20 05			Bunuri de natura obiectelor de inventar		109.000	99.000	41.917	41.917	41.917				
			20 05 01			Uniforme si echipament		9.000	9.000							
			20 05 30			Alte obiecte de inventar		100.000	90.000	41.917	41.917	41.917				
			20 11			Carti, publicatii si materiale documentare		1.000	1.000	215	215	215				
			20 14			Protectia muncii		13.000	13.000	12.050	12.050	12.050			10.855	
			20 30			Alte cheltuieli		2.451.800	1.780.000	1.273.372	1.273.372	1.269.479	3.893	812.975		
			20 30 30			Alte cheltuieli cu bunuri si servicii		2.451.800	1.780.000	1.273.372	1.273.372	1.269.479	3.893	812.975		
			40			TITLUL IV SUBVENII		1.400.000	1.033.000	1.033.000	1.033.000	855.829	177.171	592.077		
			40 30			Alte subventii		1.400.000	1.033.000	1.033.000	1.033.000	855.829	177.171	592.077		
			59			TITLUL XI ALTE CHELTUIELI		2.166.000	1.882.500	1.215.378	1.215.378	1.213.741	1.637	1.213.741		
			59 11			Asociatii si fundatii		2.166.000	1.882.500	1.215.378	1.215.378	1.213.741	1.637	1.213.741		
7402						PROTECTIA MEDIULUI	378.938	14.500.000	11.922.900	12.959.989	12.862.731	11.294.285	1.568.446	11.534.373		
			01			CHELTUIELI CURENTE	378.938	14.500.000	11.922.900	12.959.989	12.862.731	11.294.285	1.568.446	11.534.373		

Capi- tol	Sub- capi- tol	Pa- ra- graf	Gru- pa / Titlu	Ar- ti- col	Ali- ne- at	Denumire indicator	Credite de angajament	Credite bugetare			Angajamente legale	Piati efectuate	Angajamente legale de platit	Cheltuieli efective
								anuale aprobat la finele perioadei de raportare	2	3				
			<b>A</b>			<b>B</b>	<b>I</b>							
			20			TITLUL II BUNURI SI SERVICII	378.938	14.500.000	11.922.900	12.959.989	12.862.731	11.294.285	1.568.446	11.534.373
			20	01		Bunuri si servicii	378.938	14.500.000	11.922.900	12.959.989	12.862.731	11.294.285	1.568.446	11.534.373
			20	01	04	Apa, canal si salubritate	378.938	14.500.000	11.922.900	12.959.989	12.862.731	11.294.285	1.568.446	11.534.373
8000	02					Partea V-a ACTIUNI ECONOMICE	59.227.041	109.013.640	96.631.020	93.964.151	93.745.879	90.639.260	3.106.619	61.521.956
8102			01			COMBUSTIBILI SI ENERGIE		33.958.360	33.958.360	33.949.387	33.949.387	33.949.387		27.592.291
			40			CHELTUIELI CURENTE		27.600.360	27.600.360	27.592.291	27.592.291	27.592.291		27.592.291
			40	03		TITLUL IV SUBVENTII		27.600.360	27.600.360	27.592.291	27.592.291	27.592.291		27.592.291
						Subventii pentru acoperirea diferentelor de pret si tarif		12.357.260	12.357.260	12.349.191	12.349.191	12.349.191		12.349.191
			40	30		Alte subventii		15.243.100	15.243.100	15.243.100	15.243.100	15.243.100		15.243.100
			79			OPERATIUNI FINANCIARE		6.358.000	6.358.000	6.357.096	6.357.096	6.357.096		6.357.096
			81			TITLUL XVII RAMBURSARI DE CREDITE		6.358.000	6.358.000	6.357.096	6.357.096	6.357.096		6.357.096
			81	02		Rambursari de credite interne		6.358.000	6.358.000	6.357.096	6.357.096	6.357.096		6.357.096
			81	02	05	Rambursari de credite aferente datoriei publice interne locale		6.358.000	6.358.000	6.357.096	6.357.096	6.357.096		6.357.096
8402			01			TRANSPORTURI	59.227.041	75.055.280	62.672.660	60.014.764	59.796.492	56.689.873	3.106.619	33.929.665
			20			CHELTUIELI CURENTE	59.227.041	43.514.000	37.514.000	38.649.346	38.431.074	35.324.455	3.106.619	32.482.872
			20	02		TITLUL II BUNURI SI SERVICII	59.227.041	19.000.000	17.500.000	19.000.000	18.781.741	15.675.122	3.106.619	15.430.031
			20	02		Reparatii curente	59.227.041	19.000.000	17.500.000	19.000.000	18.781.741	15.675.122	3.106.619	15.430.031
			40			TITLUL IV SUBVENTII		24.500.000	20.000.000	19.645.846	19.645.833	19.645.833		17.050.471
			40	03		Subventii pentru acoperirea diferentelor de pret si tarif		6.000.000	4.500.000	4.145.846	4.145.833	4.145.833		3.755.471
			40	30		Alte subventii		18.500.000	15.500.000	15.500.000	15.500.000	15.500.000		13.295.000
			57			TITLUL VIII ASISTENTA SOCIALA		14.000	14.000	3.500	3.500	3.500		2.370
			57	02		Ajutoare sociale		14.000	14.000	3.500	3.500	3.500		2.370
			57	02	01	Ajutoare sociale in numerar		14.000	14.000	3.500	3.500	3.500		2.370

Capi- tol	Sub- capi- tol	Pa- ra- graf	Gr- pa / Tiflu	Ar- fi- col	Ali- ne- at	Denumire indicator	Credite de angajament	Credite bugetare		Angajamente bugetare	Angajamente legale	Plati efectuate	Angajamente legale de platit	Cheltuieli efective
								anuale aprobate la finele perioadei de raportare	trimestriale cumulate					
A						B	1	2	3	4	5	6	7=5-6	8
	79					OPERATIUNI FINANCIARE		31.541.280	25.158.660	21.365.418	21.365.418	21.365.418	21.365.418	1.446.793
	81					TITLUL XVII RAMBURSARI DE CREDITE		31.541.280	25.158.660	21.365.418	21.365.418	21.365.418	21.365.418	1.446.793
	81	01				Rambursari de credite externe		11.989.250	5.994.630	5.968.275	5.968.275	5.968.275	5.968.275	633.718
	81	01	05			Rambursari de credite aferente datoriei publice externe locale		11.989.250	5.994.630	5.968.275	5.968.275	5.968.275	5.968.275	633.718
	81	02				Rambursari de credite interne		19.552.030	19.164.030	15.397.143	15.397.143	15.397.143	15.397.143	813.075
	81	02	05			Rambursari de credite aferente datoriei publice interne locale		19.552.030	19.164.030	15.397.143	15.397.143	15.397.143	15.397.143	813.075
9902	96					excedent/deficit sect funct								

Conducatorul institutiei,

Conducatorul compartimentului  
financiar-contabil

*[Handwritten signature]*





Capi- tol	Sub- capi- tol	Pa- ra- gra- ful	Gru- pa / Titlu	Ar- ti- col	Ali- ne- at	Denumire indicator	Credite de angajament	Credite bugetare		Angajamente legale	Plati efectuate	Angajamente legale de platit	Cheltuieli efective	
								anuale aprobat la finele perioadei de raportare	trimestriale cumulate					
A							1	2	3	4	5	6	7-5-6	8
			56			TITLUL VIII PROIECTE CU FINANTARE DIN FONDURI EXTERNE NERAMBURSABILE (FEN) POSTADERARE								
			56	03		Programa din Fondul de Coeziune (FC)								
			56	03	01	Finantarea nationala								
8406			01			TRANSFERTURI		6.642.660	6.642.660	6.638.361	263.884	6.374.477	2.316.817	
						CHELTUIELI CURENTE		6.642.660	6.642.660	6.638.361	263.884	6.374.477	2.316.817	
			56			TITLUL VIII PROIECTE CU FINANTARE DIN FONDURI EXTERNE NERAMBURSABILE (FEN) POSTADERARE								
			56	01		Programa din Fondul European de Dezvoltare Regionala (FEDR)								
			56	01	01	Finantarea nationala		6.642.660	6.642.660	6.638.361	263.884	6.374.477	46.663.782	
			56	01	03	Cheltuieli nesigibile		6.642.660	6.642.660	6.638.361	263.884	6.374.477	42.290.125	
								6.642.660	6.642.660	6.638.361	263.884	6.374.477	4.373.657	

Conducatorul institutiei,

Conducatorul compartimentului  
financiar-contabil

*[Handwritten signature]*
















Capi- tol	Sub- capi- tol	Pa- ra- graf	Gru- pa / Titlu	Ar- ti- col	Ali- ne- at	Denumire indicator	Credite de angajament	Credite bugetare			Angajamente legale	Plati efectuate	Angajamente legale de platit	Cheltuieli efective
								anuale aprobat la finele perioadei de raportare	2	3				
A						B	1	2	3	4	5	6	8	
0						BIHOR		3.880.730	3.880.730	3.880.730	3.837.878	3.837.878	7=5-6	10.968
5008						FONDURI EXTERNE NERAMBURSABILE		3.880.730	3.880.730	3.880.730	3.837.878	3.837.878		10.968
7408						PROTECTIA MEDIULUI		3.880.730	3.880.730	3.880.730	3.837.878	3.837.878		10.968
	50					Alte servicii in domeniul protectiei mediului		3.880.730	3.880.730	3.880.730	3.837.878	3.837.878		10.968

DETALIEREA CHELTUIELILOR  
- fonduri externe nerambursabile -  
30.09.2016

Pag. 2 - lei-

Capi- tol	Sub- capit- ol	Pa- ra- gra- ful	Gru- pa / Titlu	Ar- ti- col	Ali- ne- at	Denumire indicator	Credite de angajament	Credite bugetare			Angajamente legale	Plati efectuate	Angajamente legale de platit	Cheltuieli efective
								anuale aprobat la finele perioadei de raportare	2	3				
A						B	1	2	3	4	5	6	7-5-6	8
0						BIHOR								
5008			01			FONDURI EXTERNE NERAMBURSABILE CHELTUIELI CURENTE		3.880.730	3.880.730	3.880.730	3.880.730	3.837.878	3.837.878	10.968
			56			TITLUL VIII PROIECTE CU FINANTARE DIN FONDURI EXTERNE NERAMBURSABILE (FEN)		3.880.730	3.880.730	3.880.730	3.880.730	3.837.878	3.837.878	10.968
7408			01			POSTADERARE PROTECTIA MEDIULUI		3.880.730	3.880.730	3.880.730	3.880.730	3.837.878	3.837.878	10.968
			56			CHELTUIELI CURENTE TITLUL VIII PROIECTE CU FINANTARE DIN FONDURI EXTERNE NERAMBURSABILE (FEN)		3.880.730	3.880.730	3.880.730	3.880.730	3.837.878	3.837.878	10.968
			56	17		POSTADERARE Mecanismul Financiar SEE		3.880.730	3.880.730	3.880.730	3.880.730	3.837.878	3.837.878	10.968
			56	17	01	Finantarea Nationala		582.120	582.120	582.120	582.120	574.040	574.040	10.968
			56	17	02	Finantarea externa nerambursabila		3.298.610	3.298.610	3.298.610	3.298.610	3.263.838	3.263.838	10.968



Conducatorul institutiei  


Conducatorul compartimentului  
financiar-contabil  


Capi- tot	Sub- ra- gra- fiu	Pa- ra- gra- fu	Ar- ti- sti- ca	Alti- ne- at	Denumire indicator	Prevederi anuale aprobrate la finele perioadei de raportare	Prevederi bugetare trimestriale cumulate	Drepturi constatate		Incasari realizate	Stingeri pe alte cai decat incasari	Drepturi constatate de incasat	
								Total, din care:	din anii precedenti				
A					B	1	2	3=4+5	4	5	6	7	8=3-6-7
0					BIHOR								
0001	10				TOTAL VENITURI-VENITURI PROPRII SUBVENTII	338.536.980	262.977.000	320.129.998	30.122.798	290.007.200	232.860.991	310.674	86.958.333
0002					I. VENITURI CURENTE	321.099.830	248.134.230	308.627.480	30.101.717	278.525.763	222.148.101	310.674	86.168.705
2900					C. VENITURI NEFISCALE	321.099.830	248.134.230	308.627.480	30.101.717	278.525.763	222.148.101	310.674	86.168.705
3000					CI. VENITURI DIN PROPRIETATE	1.309.800	986.700	793.334	54.172	739.162	756.621		36.713
3010					VENITURI DIN PROPRIETATE	1.306.800	984.200	793.334	54.172	739.162	756.621		36.713
05					Venituri din concesiuni si inchirieri	1.306.800	984.200	793.334	54.172	739.162	756.621		36.713
30					Alte venituri din concesiuni si inchirieri de catre institutiile publice	1.306.800	984.200	793.334	54.172	739.162	756.621		36.713
3110					VENITURI DIN DOBANZI	3.000	2.500						
03					Alte venituri din dobanzi	3.000	2.500						
3300	10				C2. VANZARI DE BUNURI SI SERVICII	319.790.030	247.147.530	307.834.146	30.047.545	277.786.601	221.391.480	310.674	86.131.992
3310					VENITURI DIN PRESTARI DE SERVICII SI ALTE ACTIVITATI	317.020.490	244.377.990	304.966.147	30.047.545	274.918.602	218.523.481	310.674	86.131.992
3310	05				Taxe si alte venituri in invatamant	1.120.190	978.090	564.008		564.008	564.008		
08					Venituri din prestari de servicii	6.279.700	5.930.280	8.457.401	2.820.506	5.636.895	5.054.087	220.118	3.183.196
14					Contributia elevilor si studentilor pentru internate, cantine si cantine	2.410.000	1.789.100	1.232.149		1.232.149	1.232.149		
3310	17				Venituri din organizarea de cursuri de calificare si conversie profesionala, specializare si perfectionare	353.500	297.250	225.242		225.242	225.242		
3310	19				Venituri din serbati si spectacole scolare manifestari culturale, artistice si sportive	200.000	150.000	92.220		92.220	92.220		
3310	20				Venituri din cercetare	500.000	375.000	395.205	31.453	363.752	329.428	10.656	55.121





Capi- tot	Sub- capi- tot	Pa- ra- graf	Gru- pa / Titlu	Ar- fi- col	Ali- at	Denumire indicator	Prevederi anuale aprobrate la finele perioadei de raportare	Prevederi trimestriale cumulate	Drepturi constatate			Incasari realizate	Stingeri pe alte cai decat incasari	Drepturi constatate de incasat
									Total, din care:	din anii precedenti	din anul curent			
A						B	1	2	3=4+5	4	5	6	7	8=3-6-7
						pentru finantarea sectiunii de dezvoltare a bugetului local	-23.268.720	-20.136.070	-6.162.514		-6.162.514	-6.162.514		
						Varsaminte din sectiunea de functionare	23.268.720	20.136.070	6.162.514		6.162.514	6.162.514		
						Alte transferuri voluntare	8.000	8.000	500		500	500		
3710	04					II. VENITURI DIN CAPITAL	2.600	2.600	12.991	11.558	1.433	2.569		10.422
3900	10					VENITURI DIN VALORIFICAREA UNOR BUNURI	2.600	2.600	12.991	11.558	1.433	2.569		10.422
3910						Alte venituri din valoarea unor bunuri	2.600	2.600	12.991	11.558	1.433	2.569		10.422
4010						INCASARI DIN RAMBURSAREA IMPRUMUTURILOR ACORDATE			483.301	9.523	473.778	483.301		
4010	15					Sume utilizate din excedentul anului precedent pentru efectuarea de cheltuieli			483.301	9.523	473.778	483.301		
4010	15	01				Sume utilizate de administratiile locale din excedentul anului precedent pentru sectiunea de functionare			483.301	9.523	473.778	483.301		
4110						ALTE OPERATIUNI FINANCIARE			228.240		228.240	228.240		
						Sume din excedentul anului precedent pentru acoperirea golurilor temporare de casa			228.240		228.240	228.240		
4100	10					IV. SUBVENTII	17.434.550	14.840.170	10.777.986		10.777.986	9.998.780		779.206
4310						SUBVENTII DE LA ALTE ADMINISTRATII	17.434.550	14.840.170	10.777.986		10.777.986	9.998.780		779.206
	09					Subventii pentru institutii publice	12.516.350	9.921.970	9.571.800		9.571.800	9.571.800		
	14					Subventii din bugetele locale pentru finantarea cheltuielilor de capital din domeniul sanatatii								
4310	16					Sume din bugetul de stat catre bugetele	1.391.000	1.391.000						



**CONTUL DE EXECUTIE AL INSTITUTIILOR PUBLICE FINANTATE  
DIN VENITURI PROPRII SI SUBVENTII DIN BUGETUL LOCAL - VENITURI  
SECTIUNEA DE DEZVOLTARE  
30.09.2016**

Pag. 1 -lei-

Capi- tol	Sub- capi- tol	Pa- ra- gra- ful	Cru- pa / Titlu	Ali- ne- at	Denumire indicator	Prevederi anuale aprobate la finele perioadei de raportare		Prevederi bugetare trimestriale cumulate	Drepturi constatate		Incasari realizate	Stingeri pe alte cai decat incasari	Drepturi constatate de incasat
						1	2		Total, din care:	4 din anii precedenti			
A						3=4+5	4	5	6	7	8=3-6-7		
0001	10				TOTAL VENITURI-VENITURI PROPRII,SUBVENTII	28.189.520	25.056.870	6.183.705	11.558	6.172.147	6.173.283		10.422
0002					I. VENITURI CURENTE	23.268.720	20.136.070	6.162.514		6.162.514	6.162.514		
2900					C. VENITURI NEFISCALE	23.268.720	20.136.070	6.162.514		6.162.514	6.162.514		
3300					C2. VANZARI DE BUNURI SI SERVICII	23.268.720	20.136.070	6.162.514		6.162.514	6.162.514		
3710					TRANSFERURI VOLUNTARE, ALTELE DECAT SUBVENTIILE	23.268.720	20.136.070	6.162.514		6.162.514	6.162.514		
04					Varsaminte din sectiunea de functionare	23.268.720	20.136.070	6.162.514		6.162.514	6.162.514		
3900	10				II. VENITURI DIN CAPITAL	2.600	2.600	12.991	11.558	1.433	2.569		10.422
3910					VENITURI DIN VALORIFICAREA UNOR BUNURI	2.600	2.600	12.991	11.558	1.433	2.569		10.422
50					Alte venituri din valoarea unor bunuri	2.600	2.600	12.991	11.558	1.433	2.569		10.422
4100	10				IV. SUBVENTII	4.918.200	4.918.200	8.200		8.200	8.200		
4310					SUBVENTII DE LA ALTE ADMINISTRATII	4.918.200	4.918.200	8.200		8.200	8.200		
14					Subventii din bugetele locale pentru finantarea cheltuielilor de capital din domeniul sanatatii	1.391.000	1.391.000						
16					Sume din bugetul de stat catre bugetele locale pentru finantarea investitiilor in sanatate	3.519.000	3.519.000						
01					Sume din bugetul de stat catre bugetele locale pentru finantarea aparaturii medicale si echipamentelor de comuni- catii in urgenta in sanatate								
19					Subventii pentru institutii publice	8.200	8.200	8.200		8.200	8.200		





Capi- tot	Sub- ra- pa / Titlu col graf	Ar- ti- col	Ali- ne- at	Denumire indicator	Prevederi anuale aprobrate la finele perioadei de raportare		Prevederi bugetare trimestriale cumulate	Drepturi constatate		Incasari realizate	Singeri pe alte cai decat incasari	Drepturi constatate de incasat
					1	2		Total, din care:	din anii precedenti			
A				B	3=4+5	4	5	6	7	8-3-6-7		
3710	03			a bugetului local	-23.268.720	-20.136.070	-6.162.514	-6.162.514	-6.162.514			
50				Alte transferuri voluntare	8.000	8.000	500	500	500			
4010				INCASARI DIN RAMBURSAREA IMPRUMUTURILOR ACORDATE			483.301	483.301	483.301	483.301		
15				Sume utilizate din excedentul anului precedent pentru efectuarea de cheltuieli			483.301	483.301	483.301	483.301		
01				Sume utilizate de administratiile locale din excedentul anului precedent pentru sectiunea de functionare			483.301	483.301	483.301	483.301		
4110				ALTE OPERATIUNI FINANCIARE			228.240	228.240	228.240	228.240		
06				Sume din excedentul anului precedent pentru acoperirea gaturilor temporare de casa			228.240	228.240	228.240	228.240		
4100	10			IV. SUBVENTII	12.516.350	9.921.970	10.769.786	10.769.786	10.769.786	9.990.580		779.206
4310				SUBVENTII DE LA ALTE ADMINISTRATII	12.516.350	9.921.970	10.769.786	10.769.786	10.769.786	9.990.580		779.206
09				Subventii pentru institutii publice			9.571.800	9.571.800	9.571.800	9.571.800		
33				Subventii din bugetul Fondului national unic de asigurari sociale de sanatate pentru acoperirea cresterilor salariale			1.197.986	1.197.986	1.197.986	418.780		779.206

CONTUL DE EXECUTIE AL INSTITUTIILOR PUBLICE - CANTATE  
DIN VENITURI PROPRII SI SUBVENTII DIN BUGETUL LOCAL - CHELTUIELI

30.09.2016

Capi- tol	Sub- capi- tol	Pa- ra- gra- ful	Gru- pa / Titlu	Al- ne- at	Denumire indicator	Credite de angajament	Credite bugetare		Angajamente legale	Plati efectuate	Angajamente legale de platit	Cheftuilei efective	
							anuale aprobrate la finele perioadei de raportare	trimestriale cumulate					
A					B	1	2	3	4	5	6	7-5-6	8
0					BIHOR								
5010					TOTAL CHELTUIELI DIN VENITURI PROPRII SI SUBVENTII		348.522.390	272.962.410	275.408.122	216.185.734	275.408.121	226.930.874	59.222.387
6110	03				ORDINE PUBLICA SI SIGURANTA NATIONALA		4.907.050	3.827.170	3.270.579	3.270.579	3.270.579	3.239.591	
		04			Ordine publica		4.907.050	3.827.170	3.270.579	3.270.579	3.270.579	3.239.591	
					Politia comunitara		4.907.050	3.827.170	3.270.579	3.270.579	3.270.579	3.239.591	
6510					INVATAMANT		14.630.920	11.735.430	6.047.575	6.047.574	6.047.574	5.831.661	
	03				Invatamant prescolar si primar		4.148.160	3.020.960	1.985.554	1.985.554	1.985.554	2.057.243	
		01			Invatamant prescolar		4.148.160	3.020.960	1.985.554	1.985.554	1.985.554	2.057.243	
	04				Invatamant secundar		4.575.020	3.633.380	2.023.462	2.023.461	2.023.461	1.769.821	
		01			Invatamant secundar inferior		1.681.840	1.324.150	862.960	862.960	862.960	792.680	
		02			Invatamant secundar superior		2.893.180	2.309.230	1.160.502	1.160.501	1.160.501	977.141	
	05				Invatamant postliceal		2.490.540	2.356.290	701.004	701.004	701.004	763.766	
11					Servicii auxiliare pentru educatie		3.417.200	2.724.800	1.337.555	1.337.555	1.337.555	1.240.831	
	03				Internate si cantine pentru elevi		2.904.960	2.328.060	1.097.086	1.097.086	1.097.086	1.000.562	
	30				Alte servicii auxiliare		512.240	396.740	240.469	240.469	240.469	240.469	
6610					SANATA		317.880.350	247.995.740	257.516.030	198.293.643	257.516.030	208.962.660	59.222.387
	06				Servicii medicale in unitati sanitare cu paturi		317.880.350	247.995.740	257.516.030	198.293.643	257.516.030	208.962.660	59.222.387
6610	06	01			Spiitale generale		317.880.350	247.995.740	257.516.030	198.293.643	257.516.030	208.962.660	59.222.387
6710					CULTURA, RECREERE SI RELIGIE		11.104.070	9.404.070	8.573.938	8.573.938	8.573.938	8.896.962	
	05				Servicii recreative si sportive		11.104.070	9.404.070	8.573.938	8.573.938	8.573.938	8.896.962	
					Sport		11.104.070	9.404.070	8.573.938	8.573.938	8.573.938	8.896.962	
					01		11.104.070	9.404.070	8.573.938	8.573.938	8.573.938	8.896.962	

**DETALIEREA CHELTUIELILOR  
INSTITUTII PUBLICE FINANTATE DIN VENITURI PROPRII  
SI SUBVENTII DIN BUGETUL LOCAL**

Pag. 2 - lei-

Capi- fol	Sub- capi- fol	Pa- ra- graf	Gru- pa / Titlu	Ar- fi- col	Ali- ne- at	Denumire indicator	Credite de angajament	Credite bugetare		Angajamente legale	Plati efectuate	Angajamente legale de platit	Cheltuieli efective	
								anuale aprobrate la finele perioadei de raportare	trimestriale cumulate					
A						B	1	2	3	4	5	6	7=5-6	8
0						BIHOR								
5010						TOTAL CHELTUIELI DIN VENITURI PROPRII SI SUBVENTII		348.522.390	272.962.410	275.408.122	216.185.734	275.408.121	226.930.874	
	01					CHELTUIELI CURENTE		320.332.870	247.905.540	263.326.675	210.014.835	263.326.674	212.259.396	
	10					TITLUL I CHELTUIELI DE PERSONAL		186.370.090	138.344.030	160.507.690	130.845.307	160.507.690	131.944.350	
	20					TITLUL II BUNURI SI SERVICII		130.153.780	106.705.510	99.520.032	76.689.887	99.520.031	77.349.648	
	56					TITLUL VIII PROIECTE CU FINANTARE DIN FONDURI EXTERNE NERAMBURSABILE (FEN)								
						POSTADERARE		3.809.000	2.856.000	3.298.953	2.479.641	3.298.953	2.542.520	
	59					TITLUL XI ALTE CHELTUIELI		28.189.520	25.056.870	12.081.447	6.170.899	12.081.447	14.671.478	
	70					CHELTUIELI DE CAPITAL		28.189.520	25.056.870	12.081.447	6.170.899	12.081.447	14.671.478	
	71					TITLUL XIII ACTIVE NEFINANCIARE		4.907.050	3.827.170	3.270.579	3.270.579	3.270.579	3.239.591	
6110						ORDINE PUBLICA SI SIGURANTA NATIONALA		4.907.050	3.827.170	3.270.579	3.270.579	3.270.579	3.213.828	
	01					CHELTUIELI CURENTE		4.907.050	3.827.170	3.270.579	3.270.579	3.270.579	2.833.283	
	10					TITLUL I CHELTUIELI DE PERSONAL		4.260.050	3.217.170	2.791.325	2.791.325	2.791.325	1.792.237	
	10 01					Cheltuieli salariale in bani		2.701.130	2.069.670	1.760.716	1.760.716	1.760.716	1.466.607	
	10 01 01					Salarii de baza		2.273.630	1.743.320	1.460.310	1.460.310	1.460.310	132.941	
	10 01 05					Sporuri pentru conditii de munca		192.760	146.380	130.338	130.338	130.338	10.046	
	10 01 06					Alte sporuri		15.000	12.000	9.873	9.873	9.873		
	10 01 12					Indemnizatii platite unor persoane din afara unitatii		5.000	5.000	243	243	243	243	
	10 01 13					Indemnizatii de delegare		1.200	1.200					
	10 01 30					Alte drepturi salariale in bani		213.540	161.770	159.952	159.952	159.952	182.400	
	10 02					Cheltuieli salariale in natura		937.000	705.000	647.812	647.812	647.812	657.173	
	10 02 02					Norme de hrana		937.000	705.000	647.812	647.812	647.812	657.173	
	10 03					Contributii		621.920	442.500	382.797	382.797	382.797	383.873	



Capi- tol	Sub- capi- tol	Pa- ra- graf	Gru- pa / Titlu	Ar- ti- col	Ali- ne- at	Denumire indicator	Credite de angajament	Credite bugetare		Angajamente bugetare	Angajamente legale	Plati efectuate	Angajamente legale de platit	Cheltuieli efective
								anuale aprobate la finele perioadei de raportare	trimestriale cumulate					
A						B	1	2	3	4	5	6	7=5-6	8
10	03	01				Contributii de asigurari sociale de stat		454.490	309.230	276.522	276.522	276.522		280.344
10	03	02				Contributii de asigurari de somaj		13.750	9.780	8.301	8.301	8.301		8.423
10	03	03				Contributii de asigurari sociale de sanatate		143.000	101.780	90.967	90.967	90.967		92.235
10	03	04				Contributii de asigurari pentru accidente de munca si boli profesionale		7.310	5.080	4.561	4.561	4.561		4.624
10	03	06				Contributii pentru concedii si indemnizatii		23.370	16.630	2.446	2.446	2.446		-1.753
20						TITLUL II BUNURI SI SERVICII		647.000	610.000	479.254	479.254	479.254		380.545
20	01					Bunuri si servicii		344.230	320.500	283.303	283.303	283.303		315.641
20	01	01				Furnituri de birou		15.000	13.000	9.531	9.531	9.531		16.360
20	01	02				Materiale pentru curatenie		2.000	2.000	1.942	1.942	1.942		2.045
20	01	03				Incalzit, iluminat si forta motrica		1.000	1.000	219	219	219		219
20	01	04				Apa, canal si salubritate		3.000	2.500	459	459	459		459
20	01	08				Posta, telecomunicatii, radio, tv, internet		54.000	43.000	39.245	39.245	39.245		39.245
20	01	09				Materiale si prestari de servicii cu caracter functional		9.000	9.000	3.086	3.086	3.086		2.073
20	01	30				Alte bunuri si servicii pentru intretinere si functionare		260.230	250.000	228.821	228.821	228.821		255.240
20	02					Reparatii curente		2.000	2.000					
20	05					Bunuri de natura obiectelor de inventar		211.000	211.000	131.947	131.947	131.947		
20	05	01				Uniforme si echipament		173.000	173.000	93.947	93.947	93.947		
20	05	30				Alte obiecte de inventar		38.000	38.000	38.000	38.000	38.000		
20	06					Deplasari, detasari, transferari		26.500	26.500	23.808	23.808	23.808		23.808



Capi- tol	Sub- capi- tol	Pa- ra- graf	Gru- pa / Titlu	Ar- fi- col	Ali- ne- at	Denumire indicator	Credite de angajament	Credite bugetare		Angajamente bugetare	Angajamente legale	Plati efectuate	Angajamente legale de plătīt	Cheltuieli efective
								anuale aprobat la finele perioadei de raportare	trimestriale cumulate					
A						B	1	2	3	4	5	6	7-5-6	8
						sanatate		77.820	73.480	27.990	27.990	27.990		32.570
10	03	04				Contributii de asigurari pentru accidente de munca si boli profesionale		8.790	7.760	912	912	912		1.073
10	03	06				Contributii pentru concedii si indemnizatii		15.620	14.460	3.450	3.450	3.450		3.617
20	01					TITLUL II BUNURI SI SERVICII		12.779.860	10.004.950	5.367.612	5.367.611	5.367.611		5.004.648
20	01					Bunuri si servicii		2.573.640	2.149.180	808.685	808.685	808.685		710.488
20	01	01				Furnituri de birou		63.900	55.150	16.650	16.650	16.650		16.421
20	01	02				Materiale pentru curatenie		117.080	96.470	18.302	18.302	18.302		20.364
20	01	03				Incalzit, iluminat si forta motrica		1.000						
20	01	04				Apa, canal si salubritate		1.000						
20	01	05				Carburanti si lubrifianti		7.500	3.000	199	199	199		199
20	01	08				Posta, telecomunicatii, radio, tv, internet		47.910	40.140	19.523	19.523	19.523		19.523
20	01	09				Materiale si prestari de servicii cu caracter functional		48.990	43.540	12.202	12.202	12.202		12.145
20	01	30				Alte bunuri si servicii pentru intretinere si functionare		2.286.260	1.910.880	741.809	741.809	741.809		641.836
20	02					Reparatii curente		44.200	44.200	44.199	44.199	44.199		44.199
20	03					Hrana		7.898.280	5.885.620	3.820.880	3.820.880	3.820.880		3.910.431
20	03	01				Hrana pentru oameni		7.898.280	5.885.620	3.820.880	3.820.880	3.820.880		3.910.431
20	04					Medicamente si materiale sanitare		9.000	9.000	1.584	1.584	1.584		1.490
20	04	01				Medicamente		3.000	3.000	1.252	1.252	1.252		1.252
20	04	02				Materiale sanitare		6.000	6.000	332	332	332		238
20	05					Bunuri de natura obiectelor de inventar		1.552.470	1.301.910	474.373	474.373	474.373		134.524
20	05	01				Uniforme si echipament		12.000	12.000	499	499	499		

Capi- tol	Sub- capit- ol	Pa- ra- graf	Gru- pa / Titlu	Ar- ti- col	Ali- ne- at	Denumire indicator	Credite de angajament	Credite bugetare		Angajamente bugetare	Angajamente legale	Plati efectuate	Angajamente legale de platit	Cheltuteli efective	
								anuale aprobate la finele perioadei de raportare	trimestriale cumulate						
A							1	2	3	4	5	6	7=5-6	8	
B															
	20	05	03			Lenjerie si accesorii de pat		20.500	17.500	473.874	473.874	473.874	473.874	134.524	
	20	05	30			Alte obiecte de inventar		1.519.970	1.272.410	2.343	2.343	2.343	2.343	2.343	
	20	06				Deplasari, detasari, transferari		15.500	11.540	2.343	2.343	2.343	2.343	2.343	
	20	06	01			Deplasari interne, detasari, transferari		15.500	11.540	2.343	2.343	2.343	2.343	2.343	
	20	11				Carti, publicatii si materiale documentare		47.000	46.750	1.788	1.788	1.788	1.788	770	
	20	13				Pregatire profesionala		42.450	39.050	14.630	14.630	14.630	14.630	14.630	
	20	14				Protectia muncii		3.300	3.300						
	20	30				Alte cheltuieli		594.020	514.400	199.130	199.129	199.129	199.129	185.773	
	20	30	30			Alte cheltuieli cu bunuri si servicii		594.020	514.400	199.130	199.129	199.129	199.129	185.773	
	59					TITLUL XI ALTE CHELTUIELI		9.000	6.000	582	582	582	582	582	
	59	01				Burse		9.000	6.000	582	582	582	582	582	
	70					CHELTUIELI DE CAPITAL		193.180	173.180	20.296	20.296	20.296	20.296	60.008	
	71					TITLUL XIII ACTIVE NEFINANCIARE		193.180	173.180	20.296	20.296	20.296	20.296	60.008	
	71	01				Active fixe		193.180	173.180	20.296	20.296	20.296	20.296	60.008	
	71	01	01			Construcții		14.870	14.870						
	71	01	02			Masini, echipamente si mijloace de transport				13.416	13.416	13.416	13.416		
	71	01	03			Mobilier, aparatura birou si alte active corporale		61.420	61.420						
	71	01	30			Alte active fixe (inclusiv reparatii capitale)		116.890	96.890	6.880	6.880	6.880	6.880	18.125	
6610						SANATA		317.880.350	247.995.740	257.516.030	257.516.030	198.293.643	59.222.387	208.962.660	
	01					CHELTUIELI CURENTE		289.892.210	223.120.250	245.463.079	245.463.079	192.151.240	53.311.839	194.393.669	
	10					TITLUL I CHELTUIELI DE PERSONAL		179.826.160	133.097.740	156.636.444	156.636.444	126.974.061	29.662.383	127.918.822	
	10	01				Cheltuieli salariale in bani		140.574.180	103.898.900	122.805.102	122.805.102	99.357.745	23.447.357	100.291.119	

Capi- tol	Pa- ra- graf	Gru- pa / Titlu	Ati- fi- col	Al- ne- at	Denumire indicator	Credite de angajament	Credite bugetare			Angajamente legale	Plati efectuate	Angajamente legale de platit	Cheltieli efective
							anuale aprobate la finele perioadei de raportare	trimestriale cumulate					
A					B	I	2	3	4	5	6	7=5-6	8
		10	01	01	Salarii de baza		99.659.570	73.242.030	87.585.058	87.585.058	70.634.217	16.950.841	71.446.685
		10	01	05	Sporuri pentru conditii de munca		19.200.170	14.317.420	16.833.556	16.833.556	13.431.710	3.401.846	13.577.616
		10	01	06	Alte sporuri		10.851.360	8.159.230	9.311.023	9.311.023	7.785.365	1.525.658	7.714.201
		10	01	10	Fond pentru posturi ocupate prin cumul		3.344.000	2.501.500	2.717.861	2.717.861	2.265.754	452.107	2.306.904
		10	01	11	Fond aferent platii cu ora		6.874.850	5.182.350	5.807.629	5.807.629	4.800.961	1.006.668	4.788.891
		10	01	13	Indemnizatii de delegare		13.000	11.000	9.272	9.272	3.978	5.294	3.978
		10	01	30	Alte drepturi salariale in bani		631.230	485.370	540.703	540.703	435.760	104.943	452.844
		10	02		Cheltuieli salariale in natura		6.597.060	4.940.710	5.610.012	5.610.012	4.651.262	938.750	4.648.797
		10	02	01	Tichete de masa		6.597.060	4.940.710	5.610.012	5.610.012	4.651.262	938.750	4.648.797
		10	03		Contributii		32.654.920	24.258.130	28.221.330	28.221.330	22.965.054	5.256.276	22.978.906
		10	03	01	Contributii de asigurari sociale de stat		22.544.340	16.677.390	19.616.517	19.616.517	15.980.378	3.636.139	16.129.597
		10	03	02	Contributii de asigurari de somaj		701.480	518.890	612.752	612.752	495.883	116.869	500.520
		10	03	03	Contributii de asigurari sociale de sanatate		7.306.080	5.404.920	6.378.565	6.378.565	5.166.796	1.211.769	5.215.134
		10	03	04	Contributii de asigurari pentru accidente de munca si boli profesionale		392.600	290.450	342.819	342.819	278.607	64.212	281.213
		10	03	06	Contributii pentru concedii si indemnizatii		1.710.420	1.366.480	1.270.677	1.270.677	1.043.390	227.287	852.442
		20			TITLUL II BUNURI SI SERVICII		106.266.050	87.172.510	85.528.264	85.528.264	62.698.120	22.830.144	63.510.031
		20	01		Bunuri si servicii		31.054.310	25.654.590	23.240.399	23.240.399	17.040.803	6.199.596	16.799.906
		20	01	01	Furnituri de birou		515.770	448.070	355.090	355.090	282.070	73.020	278.751
		20	01	02	Materiale pentru curatenie		1.426.320	1.209.880	918.602	918.602	691.084	227.518	861.637
		20	01	03	Incalzit, iluminat si forta motrica		7.086.360	5.591.060	5.299.866	5.299.866	4.359.190	940.676	4.047.056
		20	01	04	Apa, canal si salubritate		2.021.570	1.646.470	1.321.104	1.321.104	1.114.623	206.481	1.020.466
		20	01	05	Carburanti si lubrifianti		325.170	262.290	204.464	204.464	138.847	65.617	143.532

Capi- tol	Sub- capi- tol	Pa- ra- graf	Gru- pa / Titlu	Ar- ti- col	Ali- ne- at	Denumire indicator	Credite de angajament	Credite bugetare			Angajamente legale	Plati efectuate	Angajamente legale de platit	Cheltuieli efective
								anuale aprobate la finele perioadei de raportare	2	3				
A						B	1	2	3	4	5	6	7-5-6	8
						Piese de schimb		537.920	483.800	303.442	303.442	206.684	6.758	221.332
						Transport		115.000	109.900	46.713	46.713	41.554	5.159	44.794
						Posta, telecomunicatii, radio, tv, internet		738.480	628.810	491.179	491.179	358.515	132.664	360.755
						Materiale si prestari de servicii cu caracter functional		10.400.650	8.807.500	8.679.318	8.679.318	5.166.505	3.512.813	5.335.549
						Alte bunuri si servicii pentru intretinere si functionare		7.887.070	6.466.810	5.620.621	5.620.621	4.591.731	1.028.890	4.486.034
						Reparatii curente		1.185.610	1.017.610	539.130	539.130	413.753	125.377	304.621
						Hrana		4.110.000	3.315.000	3.151.201	3.151.201	2.577.979	573.222	2.756.188
						Hrana pentru oameni		4.110.000	3.315.000	3.151.201	3.151.201	2.577.979	573.222	2.756.188
						Medicamente si materiale sanitare		64.880.780	52.954.100	55.876.413	55.876.413	40.330.545	15.545.868	41.991.239
						Medicamente		41.794.350	34.202.430	35.761.139	35.761.139	26.639.664	9.121.475	26.851.592
						Material sanitare		13.831.350	11.248.480	12.760.265	12.760.265	8.552.648	4.207.617	9.382.062
						Reactivi		7.444.220	5.928.050	6.363.125	6.363.125	4.352.333	2.010.792	4.890.530
						Dezinfectanti		1.810.860	1.575.140	991.884	991.884	785.900	205.984	867.055
						Bunuri de natura obiectelor de inventar		2.904.920	2.397.150	1.584.128	1.584.128	1.324.883	259.245	392.426
						Uniforme si echipament		291.100	265.100	189.922	189.922	189.922		1.395
						Lenjerie si accesorii de pat		270.000	265.000	261.922	261.922	261.922		55.170
						Alte obiecte de inventar		2.343.820	1.867.050	1.132.284	1.132.284	873.039	259.245	335.861
						Deplasari, detasari, transferari		192.770	174.270	78.398	78.398	78.001	397	78.001
						Deplasari interne, detasari, transferari		150.270	134.270	52.850	52.850	52.453	397	52.453
						Deplasari in strainatate		42.500	40.000	25.548	25.548	25.548		25.548
						Material de laborator		341.180	311.180	202.045	202.045	171.782	30.263	207.466
						Carti, publicatii si materiale documentare		4.000	3.250	208	208	208		208

Capi- tol	Sub- capi- tol	Pa- ra- gra- f	Gru- pa / Titlu	Ar- ti- col	Al- ne- at	Denumire indicator	Credite de angajament	Credite bugetare			Angajamente legale	Plati efectuate	Angajamente legale de platit	Cheltuieli efective
								anuale aprobat la finele perioadei de raportare	trimestriale cumulate					
A						B	1	2	3	4	5	6	7=5-6	8
		20	12			Consultanta si expertiza		105.000	92.000	80.818	62.042	18.776	62.174	
		20	13			Pregatire profesionala		308.150	260.150	117.897	117.197	700	117.897	
		20	14			Protectia muncii		278.000	213.000	131.791	100.972	30.819	98.586	
		20	25			Cheltuieli judiciare si extrajudiciare derivate din actiuni in reprezentarea intereselor statului, potrivit dispozitiilor legale		400	350	225	225		225	
		20	30			Alte cheltuieli		900.930	779.860	525.611	479.730	45.881	701.094	
		20	30	03		Prime de asigurare non-viata		145.330	130.330	42.786	42.786		42.786	
		20	30	04		Chirii		183.700	154.700	132.784	125.877	6.907	106.176	
		20	30	30		Alte cheltuieli cu bunuri si servicii		571.900	494.830	350.041	311.067	38.974	552.132	
		56				TITLUL VIII PROIECTE CU FINANTARE DIN FONDURI EXTERNE NERAMBURSABILE (FEN) POSTADERARE							422.878	
		56	01			Programe din Fondul European de Dezvoltare Regionala (FEDR)							422.878	
		56	01	01		Finantarea nationala		3.800.000	2.850.000	3.298.371	2.479.059	819.312	2.541.938	
		56	01	02		Finantarea externa nerambursabila		3.800.000	2.850.000	3.298.371	2.479.059	819.312	2.541.938	
		59				TITLUL XI ALTE CHELTUIELI		27.988.140	24.875.490	12.052.951	6.142.403	5.910.548	14.568.991	
		59	01			Burse		27.988.140	24.875.490	12.052.951	6.142.403	5.910.548	14.568.991	
		70				CHELTUIELI DE CAPITAL		11.175.550	10.925.900	8.000.122	3.726.012	4.274.110	14.568.991	
		71				TITLUL XIII ACTIVE NEFINANCIARE							14.568.991	
		71	01			Active fixe							14.568.991	
		71	01	01		Constructii							10.097.849	
		71	01	02		Masini, echipamente si mijloace de transport		11.064.350	10.814.700	7.889.292	3.618.692	4.270.600	4.397.002	

Capi- tol	Sub- capi- tol	Pa- ra- gra- f	Gru- pa / Titlu	Ar- ti- col	Al- ne- at	Denumire indicator	Credite de angaajament	Credito bugetare		Angajamente legale	Plati efectuate	Angajamente legale de platit	Cheltuieli efective	
								anuale aprobrate la finele perioadei de raportare	trimestriale cumulate					
A						B	1	2	3	4	5	6	7=5-6	8
			71	01	03	Mobilier, aparatura birou si alte active corporale		111.200	111.200	110.830	107.320	3.510	64.444	
			71	01	30	Alte active fixe (inclusiv reparatii capitale)		16.812.590	13.949.590	4.052.829	2.416.391		9.696	
			71	03		Reparatii capitale aferente activelor fixe		11.104.070	9.404.070	8.573.938	8.573.938	1.636.438	8.896.962	
6710			01			CULTURA, RECREERE SI RELIGIE		11.095.870	9.395.870	8.565.738	8.565.738		8.880.246	
			10			CHELTUIELI CURENTE		635.000	477.820	420.836	420.836		425.822	
			10	01		TITLUL I CHELTUIELI DE PERSONAL		519.000	390.670	343.503	343.503		347.796	
			10	01	01	Cheltuieli salariale in bani		371.000	275.670	251.210	251.210		253.426	
			10	01	05	Salarii de baza		34.000	25.500	23.192	23.192		23.297	
			10	01	12	Sporuri pentru conditii de munca								
			10	01	12	Indemnizatii platite unor persoane din afara unitatii		67.000	51.000	49.846	49.846		50.081	
			10	01	13	Indemnizatii de delegare		10.000	8.000	642	642		642	
			10	01	30	Alte drepturi salariale in bani		37.000	30.500	18.613	18.613		20.350	
			10	03		Contributii		116.000	87.150	77.333	77.333		78.026	
			10	03	01	Contributii de asigurari sociale de stat		80.000	60.000	54.061	54.061		54.733	
			10	03	02	Contributii de asigurari de somaj		3.000	2.400	1.717	1.717		1.738	
			10	03	03	Contributii de asigurari sociale de sanatate		27.000	20.250	17.827	17.827		18.050	
			10	03	04	Contributii de asigurari pentru accidente de munca si boli profesionale		1.000	750	546	546		487	
			10	03	06	Contributii pentru concedii si indemnizatii		5.000	3.750	3.182	3.182		3.018	






Capi- tol	Sub- capi- tol	Pa- ra- graf	Gru- pa / titlu	Ar- ti- col	Ali- ne- at	Denumire indicator	Credite de angajament	Credite bugetare			Angajamente legale	Plati efectuate	Angajamente legale de platit	Cheltuieli efective
								anuale aprobate la finele perioadei de raportare	trimestriale cumulate					
						B	1	2	3	4	5	6	8	
								8.200	8.200	8.200	8.200	8.200	8.200	3.092
						active corporale								

Conducatorul institutiei,

*[Signature]*



Conducatorul compartimentului  
financiar-contabil

*[Signature]*

DETALIEREA CHELTUIELILOR  
INSTITUTII PUBLICE FINANTATE DIN VENITURI PROPRII  
SI SUBVENTII DIN BUGETUL LOCAL  
SECTIUNEA DE DEZVOLTARE  
30.09.2016

Capi- tol	Sub- capi- tol	Pa- ra- graf	Gr- pa / Titlu	Ar- ti- col	Ali- ne- at	Denumire indicator	Credite de angajament	Credite bugetare		Angajamente bugetare	Angajamente legale	Plati efectuate	Angajamente legale de platit	Cheltuieli efective
								anuale aprobate la finele perioadei de raportare	trimeseriale cumulate					
A						B	1	2	3	4	5	6	7=5-6	8
5010						TOTAL CHELTUIELI DIN VENITURI PROPRII SI SUBVENTII								
			01			CHELTUIELI CURENTE		28.189.520	25.056.870	12.081.447	12.081.447	6.170.899	5.910.548	15.094.356
			56			TITLUL VIII PROIECTE CU FINANTARE DIN FONDURI EXTERNE NERAMBURSABILE (FEN)								422.878
						POSTADERARE								
			70			CHELTUIELI DE CAPITAL		28.189.520	25.056.870	12.081.447	12.081.447	6.170.899	5.910.548	14.671.478
			71			TITLUL XIII ACTIVE NEFINANCIARE		28.189.520	25.056.870	12.081.447	12.081.447	6.170.899	5.910.548	14.671.478
6110			70			ORDINE PUBLICA SI SIGURANTA NATIONALA								25.763
			71			CHELTUIELI DE CAPITAL								25.763
			71	01		TITLUL XIII ACTIVE NEFINANCIARE								25.763
			71	01	02	Active fixe								25.763
						Masini, echipamente si mijloace de transport								
6510						INVATAMANT		193.180	173.180	20.296	20.296	20.296		25.763
			70			CHELTUIELI DE CAPITAL		193.180	173.180	20.296	20.296	20.296		60.008
			71			TITLUL XIII ACTIVE NEFINANCIARE		193.180	173.180	20.296	20.296	20.296		60.008
			71	01		Active fixe		193.180	173.180	20.296	20.296	20.296		60.008
			71	01	01	Constructii		14.870	14.870					60.008
			71	01	02	Masini, echipamente si mijloace de transport								60.008
			71	01	03	Mobilier, aparatura birotica si alte active corporale		61.420	61.420	13.416	13.416	13.416		7.006
			71	01	30	Alte active fixe (inclusiv reparatii capitale)								34.877
6610						SANATATE		27.988.140	24.875.490	12.052.951	12.052.951	6.142.403	5.910.548	14.991.869

Capi- tol	Sub- capi- tol	Pa- ra- graf	Gru- pa / Titlu	Ar- ti- col	Al- ne- at	Denumire indicator	Credite de angajament	Credite bugetare		Angajamente bugetare	Angajamente legale	Plati efectuate	Angajamente legale de platit	Cheltuieli efective
								anuale aprobat la finele perioadei de raportare	trimestriale cumulate					
A						B	1	2	3	4	5	6	7=5-6	8
			01			CHELTUIELI CURENTE								422.878
			56			TITLUL VIII PROIECTE CU FINANTARE DIN FONDURI EXTERNE NERAMBURSABILE (FEN) POSTADERARE								422.878
			56	01		Programa din Fondul European de Dezvoltare Regionala (FEDR)								422.878
			56	01	01	Finantarea nationala								102.091
			56	01	02	Finantarea externa nerambursabila								320.787
			70			CHELTUIELI DE CAPITAL								14.568.991
			71			TITLUL XIII ACTIVE NEFINANCIARE								14.568.991
			71	01		Active fixe		27.988.140	24.875.490	12.052.951	12.052.951	6.142.403	5.910.548	422.878
			71	01	01	Construcții		27.988.140	24.875.490	12.052.951	12.052.951	6.142.403	5.910.548	102.091
			71	01	02	Masini, echipamente si mijloace de transport		11.175.550	10.925.900	8.000.122	8.000.122	3.726.012	4.274.110	320.787
			71	01	03	Mobilier, aparatura birotica si alte active corporale		11.064.350	10.814.700	7.889.292	7.889.292	3.618.692	4.270.600	10.097.849
			71	01	30	Alte active fixe (inclusiv reparatii capitale)		111.200	111.200	110.830	110.830	107.320	3.510	64.444
			71	03		Reparatii capitale aferente activelor fixe		16.812.590	13.949.590	4.052.829	4.052.829	2.416.391	1.636.438	9.696
6710			70			CULTURA, RECREEREA SI RELIGIE		8.200	8.200	8.200	8.200	8.200	8.200	16.716
			71			CHELTUIELI DE CAPITAL		8.200	8.200	8.200	8.200	8.200	8.200	16.716
			71	01		TITLUL XIII ACTIVE NEFINANCIARE		8.200	8.200	8.200	8.200	8.200	8.200	16.716
			71	01	02	Active fixe Masini, echipamente si mijloace de transport		8.200	8.200	8.200	8.200	8.200	8.200	16.716
			71	01	02	Masini, echipamente si mijloace de transport		8.200	8.200	8.200	8.200	8.200	8.200	16.716
			71	01	02	Masini, echipamente si mijloace de transport		8.200	8.200	8.200	8.200	8.200	8.200	16.716
			71	01	02	Masini, echipamente si mijloace de transport		8.200	8.200	8.200	8.200	8.200	8.200	16.716
			71	01	02	Masini, echipamente si mijloace de transport		8.200	8.200	8.200	8.200	8.200	8.200	16.716
			71	01	02	Masini, echipamente si mijloace de transport		8.200	8.200	8.200	8.200	8.200	8.200	16.716
			71	01	02	Masini, echipamente si mijloace de transport		8.200	8.200	8.200	8.200	8.200	8.200	16.716
			71	01	02	Masini, echipamente si mijloace de transport		8.200	8.200	8.200	8.200	8.200	8.200	16.716
			71	01	02	Masini, echipamente si mijloace de transport		8.200	8.200	8.200	8.200	8.200	8.200	16.716
			71	01	02	Masini, echipamente si mijloace de transport		8.200	8.200	8.200	8.200	8.200	8.200	16.716
			71	01	02	Masini, echipamente si mijloace de transport		8.200	8.200	8.200	8.200	8.200	8.200	16.716
			71	01	02	Masini, echipamente si mijloace de transport		8.200	8.200	8.200	8.200	8.200	8.200	16.716
			71	01	02	Masini, echipamente si mijloace de transport		8.200	8.200	8.200	8.200	8.200	8.200	16.716
			71	01	02	Masini, echipamente si mijloace de transport		8.200	8.200	8.200	8.200	8.200	8.200	16.716
			71	01	02	Masini, echipamente si mijloace de transport		8.200	8.200	8.200	8.200	8.200	8.200	16.716
			71	01	02	Masini, echipamente si mijloace de transport		8.200	8.200	8.200	8.200	8.200	8.200	16.716
			71	01	02	Masini, echipamente si mijloace de transport		8.200	8.200	8.200	8.200	8.200	8.200	16.716
			71	01	02	Masini, echipamente si mijloace de transport		8.200	8.200	8.200	8.200	8.200	8.200	16.716
			71	01	02	Masini, echipamente si mijloace de transport		8.200	8.200	8.200	8.200	8.200	8.200	16.716
			71	01	02	Masini, echipamente si mijloace de transport		8.200	8.200	8.200	8.200	8.200	8.200	16.716
			71	01	02	Masini, echipamente si mijloace de transport		8.200	8.200	8.200	8.200	8.200	8.200	16.716
			71	01	02	Masini, echipamente si mijloace de transport		8.200	8.200	8.200	8.200	8.200	8.200	16.716
			71	01	02	Masini, echipamente si mijloace de transport		8.200	8.200	8.200	8.200	8.200	8.200	16.716
			71	01	02	Masini, echipamente si mijloace de transport		8.200	8.200	8.200	8.200	8.200	8.200	16.716
			71	01	02	Masini, echipamente si mijloace de transport		8.200	8.200	8.200	8.200	8.200	8.200	16.716
			71	01	02	Masini, echipamente si mijloace de transport		8.200	8.200	8.200	8.200	8.200	8.200	16.716
			71	01	02	Masini, echipamente si mijloace de transport		8.200	8.200	8.200	8.200	8.200	8.200	16.716
			71	01	02	Masini, echipamente si mijloace de transport		8.200	8.200	8.200	8.200	8.200	8.200	16.716
			71	01	02	Masini, echipamente si mijloace de transport		8.200	8.200	8.200	8.200	8.200	8.200	16.716
			71	01	02	Masini, echipamente si mijloace de transport		8.200	8.200	8.200	8.200	8.200	8.200	16.716
			71	01	02	Masini, echipamente si mijloace de transport		8.200	8.200	8.200	8.200	8.200	8.200	16.716
			71	01	02	Masini, echipamente si mijloace de transport		8.200	8.200	8.200	8.200	8.200	8.200	16.716
			71	01	02	Masini, echipamente si mijloace de transport		8.200	8.200	8.200	8.200	8.200	8.200	16.716
			71	01	02	Masini, echipamente si mijloace de transport		8.200	8.200	8.200	8.200	8.200	8.200	16.716
			71	01	02	Masini, echipamente si mijloace de transport		8.200	8.200	8.200	8.200	8.200	8.200	16.716
			71	01	02	Masini, echipamente si mijloace de transport		8.200	8.200	8.200	8.200	8.200	8.200	16.716
			71	01	02	Masini, echipamente si mijloace de transport		8.200	8.200	8.200	8.200	8.200	8.200	16.716
			71	01	02	Masini, echipamente si mijloace de transport		8.200	8.200	8.200	8.200	8.200	8.200	16.716
			71	01	02	Masini, echipamente si mijloace de transport		8.200	8.200	8.200	8.200	8.200	8.200	16.716
			71	01	02	Masini, echipamente si mijloace de transport		8.200	8.200	8.200	8.200	8.200	8.200	16.716
			71	01	02	Masini, echipamente si mijloace de transport		8.200	8.200	8.200	8.200	8.200	8.200	16.716
			71	01	02	Masini, echipamente si mijloace de transport		8.200	8.200	8.200	8.200	8.200	8.200	16.716
			71	01	02	Masini, echipamente si mijloace de transport		8.200	8.200	8.200	8.200	8.200	8.200	16.716
			71	01	02	Masini, echipamente si mijloace de transport		8.200	8.200	8.200	8.200	8.200	8.200	16.716
			71	01	02	Masini, echipamente si mijloace de transport		8.200	8.200	8.200	8.200	8.200	8.200	16.716
			71	01	02	Masini, echipamente si mijloace de transport		8.200	8.200	8.200	8.200	8.200	8.200	16.716
			71	01	02	Masini, echipamente si mijloace de transport		8.200	8.200	8.200	8.200	8.200	8.200	16.716
			71	01	02	Masini, echipamente si mijloace de transport		8.200	8.200	8.200	8.200	8.200	8.200	16.716
			71	01	02	Masini, echipamente si mijloace de transport		8.200	8.200	8.200	8.200	8.200	8.200	16.716
			71	01	02	Masini, echipamente si mijloace de transport		8.200	8.200	8.200	8.200	8.200	8.200	16.716
			71	01	02	Masini, echipamente si mijloace de transport		8.200	8.200	8.200	8.200	8.200	8.200	16.716
			71	01	02	Masini, echipamente si mijloace de transport		8.200	8.200	8.200	8.200	8.200	8.200	16.716
			71	01	02	Masini, echipamente si mijloace de transport		8.200	8.200	8.200	8.200	8.200	8.200	16.716
			71	01	02	Masini, echipamente si mijloace de transport		8.200	8.200	8.200	8.200	8.200	8.200	16.716
			71	01	02	Masini, echipamente si mijloace de transport		8.200	8.200	8.200	8.200	8.200	8.200	16.716
			71	01	02	Masini, echipamente si mijloace de transport		8.200	8.200	8.200	8.200	8.200	8.200	16.716
			71	01	02	Masini, echipamente si mijloace de transport		8.200	8.200	8.200	8.200	8.200	8.200	16.716
			71	01	02	Masini, echipamente si mijloace de transport		8.200	8.200	8.200	8.200	8.200	8.200	16.716
			71	01	02	Masini, echipamente si mijloace de transport		8.200	8.200	8.200	8.200	8.200	8.200	16.716
			71	01	02	Masini, echipamente si mijloace de transport		8.200	8.200	8.200	8.200	8.200	8.200	16.716
			71	01	02	Masini, echipamente si mijloace de transport		8.200	8.200	8.200	8.200	8.200	8.200	16.716
			71	01	02	Masini, echipamente si mijloace de transport		8.200	8.200	8.200	8.200	8.200	8.200	16.716
			71	01	02	Masini, echipamente si mijloace de transport		8.200	8.200	8.200	8.200	8.200	8.200	16.716
			71	01	02	Masini, echipamente si mijloace de transport		8.200	8.200	8.200	8.200	8.200	8.200	16.716
			71	01	02	Masini, echipamente si mijloace de transport		8.200	8.200	8.200	8.200	8.200	8.200	16.716
			71	01	02	Masini, echipamente si mijloace de transport		8.200	8.2					

Capi- tol	Sub- capi- tol	Pa- ra- gra- ful	Gru- pa / Tithu col	Ar- ti- col	Ali- ne- at	Denumire indicator	Credite de angajament	Credite bugetare			Angajamente legale	Plati efectuate	Angajamente legale de platit	Cheltuieli efective
								anuale aprobrate la finele perioadei de raportare	2	3				
			A			B	1							
			71 01 03			Mobilier, aparatura birouca si alte active corporale		8.200		8.200		8.200		
						excedent/deficit sect dezy								
														3.092

9910 97

Conducatorul institutiei,

Conducatorul compartimentului  
financiar-contabil



*[Handwritten signature]*

DETALIEREA CHELTUIELILOR  
 INSTITUTIIL PUBLICE FINANTATE DIN VENITURI PROPRII  
 SI SUBVENTII DIN BUGETUL LOCAL  
 SECTIUNEA DE FUNCTIONARE  
 30.09.2016

Capi- fol	Sub- capi- fol	Pa- ra- gra- ful	Gru- pa / Titlu	Ar- ti- col	Al- at	Denumire indicator	Credite de angajament	Credite bugetare			Angajamente legale	Plati efectuate	Angajamente legale de platit	Cheltuieli efective
								anuale aprobrate la finele perioadei de raportare	2	3				
			A			B	1							
5010						TOTAL CHELTUIELI DIN VENITURI PROPRII SI SUBVENTII		320.332.870	247.905.540	263.326.675	263.326.674	210.014.835	53.311.839	211.836.518
	01					CHELTUIELI CURENTE		320.332.870	247.905.540	263.326.675	263.326.674	210.014.835	53.311.839	211.836.518
	10					TITLUL I CHELTUIELI DE PERSONAL		186.370.090	138.344.030	160.507.690	160.507.690	130.845.307	29.662.383	131.944.350
	20					TITLUL II BUNURI SI SERVICII		130.153.780	106.705.510	99.520.032	99.520.031	76.689.887	22.830.144	77.349.648
	59					TITLUL XI ALTE CHELTUIELI		3.809.000	2.856.000	3.298.953	3.298.953	2.479.641	819.312	2.542.520
6110						ORDINE PUBLICA SI SIGURANTA NATIONALA		4.907.050	3.827.170	3.270.579	3.270.579	3.270.579		3.213.828
	01					CHELTUIELI CURENTE		4.907.050	3.827.170	3.270.579	3.270.579	3.270.579		3.213.828
	10					TITLUL I CHELTUIELI DE PERSONAL		4.260.050	3.217.170	2.791.325	2.791.325	2.791.325		2.833.283
	10 01					Cheltuieli salariale in bani		2.701.130	2.069.670	1.760.716	1.760.716	1.760.716		1.792.237
	10 01 01					Salarii de baza		2.273.630	1.743.320	1.460.310	1.460.310	1.460.310		1.466.607
	10 01 05					Sporuri pentru conditii de munca		192.760	146.380	130.338	130.338	130.338		132.941
	10 01 06					Alte sporuri		15.000	12.000	9.873	9.873	9.873		10.046
	10 01 12					Indemnizatii platite unor persoane din afara unitatii		5.000	5.000	243	243	243		243
	10 01 13					Indemnizatii de delegare		1.200	1.200					
	10 01 30					Alte drepturi salariale in bani		213.540	161.770	159.952	159.952	159.952		182.400
	10 02					Cheltuieli salariale in natura		937.000	705.000	647.812	647.812	647.812		657.173
	10 02 02					Norme de hrana		937.000	705.000	647.812	647.812	647.812		657.173
	10 03					Contributii		621.920	442.500	382.797	382.797	382.797		383.873
	10 03 01					Contributii de asigurari sociale de stat		434.490	309.230	276.522	276.522	276.522		280.344
	10 03 02					Contributii de asigurari de somaj		13.750	9.780	8.301	8.301	8.301		8.423
	10 03 03					Contributii de asigurari sociale de sanatate								
	10 03 04					Contributii de asigurari pentru		143.000	101.780	90.967	90.967	90.967		92.235

Capi- tol	Sub- capi- tol	Pa- ra- gra- f	Gru- pa / Titlu	Ar- ti- col	Ali- ne- at	Denumire indicator	Credite de angajament	Credite bugetare		Angajamente legale	Plati efectuate	Angajamente legale de platit	Cheltuieli efective	
								anuale aprobate la finele perioadei de raportare	trimestriale cumulate					
A						B	1	2	3	4	5	6	7-5-6	8
						accidente de munca si boli profesionale		7.310	5.080	4.561	4.561	4.561	4.624	
	10	03	06			Contributii pentru concedii si indemnizatii		23.370	16.630	2.446	2.446	2.446	-1.753	
	20					TITLUL II BUNURI SI SERVICII		647.000	610.000	479.254	479.254	479.254	380.545	
	20	01				Bunuri si servicii		344.250	320.500	283.303	283.303	283.303	315.641	
	20	01	01			Furnituri de birou		15.000	13.000	9.531	9.531	9.531	16.360	
	20	01	02			Materiale pentru curatenie		2.000	2.000	1.942	1.942	1.942	2.045	
	20	01	03			Incalzit, iluminat si forta motrica		1.000	1.000	219	219	219	219	
	20	01	04			Apa, canal si salubritate		3.000	2.500	459	459	459	459	
	20	01	08			Posta, telecomunicatii, radio, tv, internet		54.000	43.000	39.245	39.245	39.245	39.245	
	20	01	09			Materiale si prestari de servicii cu caracter functional		9.000	9.000	3.086	3.086	3.086	2.073	
	20	01	30			Alte bunuri si servicii pentru intretinere si functionare		260.230	250.000	228.821	228.821	228.821	255.240	
	20	02				Reparatii curente		2.000	2.000					
	20	05				Bunuri de natura obiectelor de inventar		211.000	211.000	131.947	131.947	131.947		
	20	05	01			Uniforme si echipament		173.000	173.000	93.947	93.947	93.947		
	20	05	30			Alte obiecte de inventar		38.000	38.000	38.000	38.000	38.000		
	20	06				Deplasari, detasari, transferari		26.500	26.500	23.808	23.808	23.808	23.803	
	20	06	01			Deplasari interne, detasari, transferari		26.500	26.500	23.808	23.808	23.808	23.803	
	20	13				Pregatire profesionala		22.000	22.000	20.390	20.390	20.390	20.390	
	20	14				Protectia muncii		1.000	1.000	522	522	522	310	
	20	15				Munitie, furnituri si armament de natura activelor fixe pentru armata							546	
	20	30				Alte cheltuieli		40.270	27.000	19.284	19.284	19.284	19.855	

Capi- tol	Sub- capi- tol	Pa- ra- gra- f	Gru- pa / Tiflu	Ar- ti- col	Al- ne- at	Denumire indicator	Credite de angajament	Credite bugetare			Angajamente legale	Plati efectuate	Angajamente legale de platit	Cheltuieli efective
								anuale aprobrate la finele perioadei de raportare	2	3				
			A			B	I							
6510		20	30	30		Alte cheltuieli cu bunuri si servicii		40.270	19.284	27.000	19.284	19.284	19.855	
						INVATAMANT		14.437.740	6.027.278	11.562.250	6.027.278	6.027.278	5.771.653	
		01				CHELTUIELI CURENTE		14.437.740	6.027.278	11.562.250	6.027.278	6.027.278	5.771.653	
		10	01			TITLUL I CHELTUIELI DE PERSONAL		1.648.880	659.085	1.551.300	659.085	659.085	766.423	
		10	01	01		Cheltuieli salariale in bani		1.315.080	559.045	1.259.370	559.045	559.045	627.118	
		10	01	01		Salarii de baza		371.560	171.238	335.950	171.238	171.238	171.123	
		10	01	06		Alte sporuri		7.400	4.598	6.260	4.598	4.598	4.598	
		10	01	11		Fond aferent platii cu ora		662.970	254.190	647.520	254.190	254.190	271.828	
		10	01	13		Indemnizatii de delegare		1.000	51	1.000	51	51	51	
		10	01	30		Alte drepturi salariale in bani		272.150	108.968	268.660	108.968	108.968	179.518	
		10	03			Contributii		333.800	120.040	291.950	120.040	120.040	139.305	
		10	03	01		Contributii de asigurari sociale de stat		219.910	85.235	185.460	85.235	85.235	99.199	
		10	03	02		Contributii de asigurari de somaj		11.660	2.453	10.770	2.453	2.453	2.846	
		10	03	03		Contributii de asigurari sociale de sanatate		77.820	27.990	73.480	27.990	27.990	32.570	
		10	03	04		Contributii de asigurari pentru accidente de munca si boli profesionale		8.790	912	7.760	912	912	1.073	
		10	03	06		Contributii pentru concedii si indemnizatii		15.620	3.450	14.460	3.450	3.450	3.617	
		20				TITLUL II BUNURI SI SERVICII		12.779.860	5.367.612	10.004.950	5.367.611	5.367.611	5.004.648	
		20	01			Bunuri si servicii		2.573.640	808.685	2.149.180	808.685	808.685	710.488	
		20	01	01		Furnituri de birou		63.900	16.650	55.150	16.650	16.650	16.421	
		20	01	02		Materialie pentru curatenie		117.080	18.302	96.470	18.302	18.302	20.364	
		20	01	03		Incalzit, iluminat si fonta motrica		1.000						
		20	01	04		Apa, canal si salubritate		1.000						



Capi- tol	Sub- capi- tol	Pa- ra- gra- ful	Gru- pa / Tytu- lul	Ar- ti- col	Ali- ne- at	Denumire indicator	Credite de angajament	Credite bugetare		Angajamente bugetare	Angajamente legale	Plati efectuate	Angajamente legale de platit	Cheltuieli efective
								anuale aprobrate la finele perioadei de raportare	trimestriale cumulate					
A						B	I	2	3	4	5	6	7-5-6	8
						Carburanti si lubrifianti		7.500	3.000	199	199	199		199
	20	01	05			Posta, telecomunicatii, radio, tv, internet		47.910	40.140	19.523	19.523	19.523		19.523
	20	01	09			Materiale si prestari de servicii cu caracter functional		48.990	43.540	12.202	12.202	12.202		12.202
	20	01	30			Alte bunuri si servicii pentru intretinere si functionare		2.286.260	1.910.880	741.809	741.809	741.809		741.809
	20	02				Reparatii curente		44.200	44.200	44.199	44.199	44.199		44.199
	20	03				Hrana		7.898.280	5.885.620	3.820.880	3.820.880	3.820.880		3.820.880
	20	03	01			Hrana pentru oameni		7.898.280	5.885.620	3.820.880	3.820.880	3.820.880		3.820.880
	20	04				Medicamente si materiale sanitare		9.000	9.000	1.584	1.584	1.584		1.584
	20	04	01			Medicamente		3.000	3.000	1.252	1.252	1.252		1.252
	20	04	02			Materiale sanitare		6.000	6.000	332	332	332		332
	20	05				Bunuri de natura obiectelor de inventar		1.552.470	1.301.910	474.373	474.373	474.373		474.373
	20	05	01			Uniforme si echipament		12.000	12.000	499	499	499		499
	20	05	03			Lenjerie si accesorii de pat		20.500	17.500					
	20	05	30			Alte obiecte de inventar		1.519.970	1.272.410	473.874	473.874	473.874		473.874
	20	06				Deplasari, deplasari, transferari		15.500	11.540	2.343	2.343	2.343		2.343
	20	06	01			Deplasari interne, deplasari, transferari		15.500	11.540	2.343	2.343	2.343		2.343
	20	11				Carti, publicatii si materiale documentare		47.000	46.750	1.788	1.788	1.788		1.788
	20	13				Pregatire profesionala		42.450	39.050	14.630	14.630	14.630		14.630
	20	14				Protectia muncii		3.300	3.300					
	20	30				Alte cheltuieli		594.020	514.400	199.130	199.129	199.129		199.129
	20	30	30			Alte cheltuieli cu bunuri si servicii		594.020	514.400	199.130	199.129	199.129		199.129
	59					TITLUL XI ALTE CHELTUIELI		9.000	6.000	582	582	582		582

Capi- tol	Sub- capi- tol	Pa- ra- gra- f	Gru- pa / Titlu	Ar- ti- col	Al- ne- at	Denumire indicator	Credite de angajament	Credite bugetare		Angajamente bugetare	Angajamente legale	Plati efectuate	Angajamente legale de platit	Cheltuieli efective
								anuale aprobat la finele perioadei de raportare	trimestriale cumulate					
A						B	I	2	3	4	5	6	7=5-6	8
6610		59	01			Burse	9.000	6.000	582	582	582	582	582	582
						SANATATE	289.892.210	223.120.250	245.463.079	245.463.079	245.463.079	192.151.240	53.311.839	193.970.791
						CHELTUIELI CURENTE	289.892.210	223.120.250	245.463.079	245.463.079	245.463.079	192.151.240	53.311.839	193.970.791
						TITLUL I CHELTUIELI DE PERSONAL	179.826.160	133.097.740	156.636.444	156.636.444	156.636.444	126.974.061	29.662.383	127.918.822
						Cheltuieli salariale in bani	140.574.180	103.898.900	122.805.102	122.805.102	122.805.102	99.357.745	23.447.357	100.291.119
						Salarii de baza	99.659.570	73.242.050	87.585.058	87.585.058	87.585.058	70.634.217	16.950.841	71.446.685
						Sporuri pentru conditii de munca	19.200.170	14.317.420	16.833.556	16.833.556	16.833.556	13.431.710	3.401.846	13.577.616
						Alte sporuri	10.851.360	8.159.230	9.311.023	9.311.023	9.311.023	7.785.365	1.525.658	7.714.201
						Fond pentru posturi ocupate prin cumul	3.344.000	2.501.500	2.717.861	2.717.861	2.717.861	2.265.794	452.107	2.306.904
						Fond aferent platii cu ora	6.874.850	5.182.350	5.807.629	5.807.629	5.807.629	4.800.961	1.006.668	4.788.891
						Indemnizatii de delegare	13.000	11.000	9.272	9.272	9.272	3.978	5.294	3.978
						Alte drepturi salariale in bani	631.230	485.370	540.703	540.703	540.703	435.760	104.943	452.844
						Cheltuieli salariale in natura	6.597.060	4.940.710	5.610.012	5.610.012	5.610.012	4.651.262	958.750	4.648.797
						Tichete de masa	6.597.060	4.940.710	5.610.012	5.610.012	5.610.012	4.651.262	958.750	4.648.797
						Contributii	32.654.920	24.258.130	28.221.330	28.221.330	28.221.330	22.965.054	5.256.276	22.978.906
						Contributii de asigurari sociale de stat	22.544.340	16.677.390	19.616.517	19.616.517	19.616.517	15.980.378	3.636.139	16.129.597
						Contributii de asigurari de somaj	701.480	518.890	612.752	612.752	612.752	495.883	116.869	500.520
						Contributii de asigurari sociale de sanatate	7.306.080	5.404.920	6.378.565	6.378.565	6.378.565	5.166.796	1.211.769	5.215.134
						Contributii de asigurari pentru accidente de munca si boli profesionale	392.600	290.450	342.819	342.819	342.819	278.607	64.212	281.213
						Contributii pentru concedii si indemnizatii	1.710.420	1.366.480	1.270.677	1.270.677	1.270.677	1.043.390	227.287	852.442
						TITLUL II BUNURI SI SERVICII	106.266.050	87.172.510	85.528.264	85.528.264	85.528.264	62.698.120	22.830.144	63.510.031
						Bunuri si servicii	31.054.310	25.654.590	23.240.399	23.240.399	23.240.399	17.040.803	6.199.596	16.799.906

Capi- tol	Sub- capi- tol	Pa- ra- gra- ful	Gru- pa / Titlu	Ar- fi- col	Ali- ne- at	Denumire indicator	Credite de angajament		Credite bugetare			Angajamente legale	Plati efectuate	Angajamente legale de platit	Cheltuieli efective
							1	2	anuale aprobate la finele perioadei de raportare	3 trimestriale cumulate	4				
			A			B									
			20	01	01	Furnituri de birou		515.770	448.070	355.090	282.070	355.090	282.070	73.020	278.751
			20	01	02	Materiale pentru curatenie		1.426.320	1.209.880	918.602	691.084	918.602	691.084	227.518	861.637
			20	01	03	Incalzit, iluminat si forta motrica		7.086.360	5.591.060	5.299.866	4.359.190	5.299.866	4.359.190	940.676	4.047.056
			20	01	04	Apa, canal si salubritate		2.021.570	1.646.470	1.321.104	1.114.623	1.321.104	1.114.623	206.481	1.020.466
			20	01	05	Carburanti si lubrifianti		325.170	262.290	204.464	138.847	204.464	138.847	65.617	143.532
			20	01	06	Piese de schimb		537.920	483.800	303.442	296.684	303.442	296.684	6.758	221.332
			20	01	07	Transport		115.000	109.900	46.713	41.554	46.713	41.554	5.159	44.794
			20	01	08	Posta, telecomunicatii, radio, tv, internet		738.480	628.810	491.179	358.515	491.179	358.515	132.664	360.755
			20	01	09	Materiale si prestari de servicii cu caracter functional		10.400.650	8.807.500	8.679.318	5.166.505	8.679.318	5.166.505	3.512.813	5.335.549
			20	01	30	Alte bunuri si servicii pentru intretinere si functionare		7.887.070	6.466.810	5.620.621	4.591.731	5.620.621	4.591.731	1.028.890	4.486.034
			20	02		Reparatii curente		1.185.610	1.017.610	539.130	413.753	539.130	413.753	125.377	304.621
			20	03		Hrana		4.110.000	3.315.000	3.151.201	2.577.979	3.151.201	2.577.979	573.222	2.756.188
			20	03	01	Hrana pentru oameni		4.110.000	3.315.000	3.151.201	2.577.979	3.151.201	2.577.979	573.222	2.756.188
			20	04		Medicamente si materiale sanitare		64.880.780	52.954.100	55.876.413	40.330.545	55.876.413	40.330.545	15.545.868	41.991.239
			20	04	01	Medicamente		41.794.350	34.202.430	35.761.139	26.639.664	35.761.139	26.639.664	9.121.475	26.851.592
			20	04	02	Materiale sanitare		13.831.350	11.248.480	12.760.265	8.552.648	12.760.265	8.552.648	4.207.617	9.382.062
			20	04	03	Reactivi		7.444.220	5.928.050	6.363.125	4.352.333	6.363.125	4.352.333	2.010.792	4.890.530
			20	04	04	Dezinfectanti		1.810.860	1.575.140	991.884	785.900	991.884	785.900	205.984	867.055
			20	05		Bunuri de natura obiectelor de inventar		2.904.920	2.397.150	1.584.128	1.324.883	1.584.128	1.324.883	259.245	392.426
			20	05	01	Uniforme si echipament		291.100	265.100	189.922	189.922	189.922	189.922		1.395
			20	05	03	Lenjerie si accesorii de pat		270.000	265.000	261.922	261.922	261.922	261.922		55.170
			20	05	30	Alte obiecte de inventar		2.343.820	1.867.050	1.132.284	873.039	1.132.284	873.039	259.245	335.861
			20	06		Deplasari, detasari, transferari		192.770	174.270	78.398	78.001	78.398	78.001	397	78.001

Capi- tol	Sub- capi- tol	Pa- ra- graf	Gru- pa / Titlu	Ar- ti- col	Ali- ne- at	Denumire indicator	Credite de angajament	Credite bugetare			Angajamente legale	Plati efectuate	Angajamente legale de platit	Cheltuieli efective
								anuale aprobat la finele perioadei de raportare	trimestriale cumulate					
A							1	2	3	4	5	6	7-5-6	8
						B								
			20	06	01	Deplasari interne, dezasari, transferari	150.270	134.270	52.850	52.850	52.453	397	52.453	52.453
			20	06	02	Deplasari in strainatate	42.500	40.000	25.548	25.548	25.548		25.548	25.548
			20	09		Materiale de laborator	341.180	311.180	202.045	202.045	171.782	30.263	171.782	207.466
			20	11		Carti, publicatii si materiale documentare	4.000	3.250	208	208			208	208
			20	12		Consultanta si expertiza	105.000	92.000	80.818	80.818	62.042	18.776	62.042	62.174
			20	13		Pregatire profesionala	308.150	260.150	117.897	117.897	117.197	700	117.897	117.897
			20	14		Protectia muncii	278.000	213.000	131.791	131.791	100.972	30.819	100.972	98.586
			20	25		Cheltuieli judiciare si extrajudiciare derivate din actiuni in reprezentarea intereselor statului, potrivit dispozitiilor legale	400	350	225	225	225		225	225
			20	30		Alte cheltuieli	900.930	779.860	525.611	525.611	479.730	45.881	479.730	701.094
			20	30	03	Prime de asigurare non-viata	145.330	130.330	42.786	42.786	42.786		42.786	42.786
			20	30	04	Chirii	183.700	154.700	132.784	132.784	125.877	6.907	125.877	106.176
			20	30	30	Alte cheltuieli cu bunuri si servicii	571.900	494.830	350.041	350.041	311.067	38.974	311.067	552.132
			59			TITLUL XI ALTE CHELTUIELI	3.800.000	2.850.000	3.298.371	3.298.371	2.479.059	819.312	2.479.059	2.541.938
			59	01		Burse	3.800.000	2.850.000	3.298.371	3.298.371	2.479.059	819.312	2.479.059	2.541.938
6710			01			CULTURA, RECREERE SI RELIGIE	11.095.870	9.395.870	8.565.738	8.565.738	8.565.738		8.565.738	8.880.246
			01			CHELTUIELI CURENTE	11.095.870	9.395.870	8.565.738	8.565.738	8.565.738		8.565.738	8.880.246
			10			TITLUL I CHELTUIELI DE PERSONAL	635.000	477.820	420.836	420.836	420.836		420.836	423.822
			10	01		Cheltuieli salariale in bani	519.000	390.670	343.503	343.503	343.503		343.503	347.796
			10	01	01	Salarii de baza	371.000	275.670	251.210	251.210	251.210		251.210	253.426
			10	01	05	Sporuri pentru conditii de munca	34.000	25.500	23.192	23.192	23.192		23.192	23.297
			10	01	12	Indemnizatii plătite unor persoane din afara unitatii	67.000	51.000	49.846	49.846	49.846		49.846	50.081

Capi- tol	Sub- capi- tol	Pa- ra- gra- ful	Gru- pa / Titlu	Ar- ti- col	Ali- ne- at	Denumire indicator	Credite de angajament	Credite bugetare		Angajamente bugetare	Angajamente legale	Plati efectuate	Angajamente legale de platit	Cheltuieli efective
								2 anuale aprobrate la finele perioadei de raportare	3 trimestriale cumulate					
A						B	I	2	3	4	5	6	7=5-6	8
			10 01	13		Indemnizatii de delegare		10.000	8.000	642	642	642	642	642
			10 01	30		Alte drepturi salariale in bani		37.000	30.500	18.613	18.613	18.613	18.613	20.350
			10 03			Contributii		116.000	87.150	77.333	77.333	77.333	77.333	78.026
			10 03	01		Contributii de asigurari sociale de stat		80.000	60.000	54.061	54.061	54.061	54.061	54.733
			10 03	02		Contributii de asigurari de somaj		3.000	2.400	1.717	1.717	1.717	1.717	1.738
			10 03	03		Contributii de asigurari sociale de sanatate		27.000	20.250	17.827	17.827	17.827	17.827	18.050
			10 03	04		Contributii de asigurari pentru accidente de munca si boli profesionale		1.000	750	546	546	546	546	487
			10 03	06		Contributii pentru concedii si indemnizatii		5.000	3.750	3.182	3.182	3.182	3.182	3.018
			20			TITLUL II BUNURI SI SERVICII		10.460.870	8.918.050	8.144.902	8.144.902	8.144.902	8.144.902	8.454.424
			20 01			Bunuri si servicii		10.293.870	8.786.550	8.113.933	8.113.933	8.113.933	8.113.933	8.418.566
			20 01	01		Furnituri de birou		10.000	8.000	7.434	7.434	7.434	7.434	6.172
			20 01	03		Incalzit, iluminat si forta motrica		18.000	14.000	5.701	5.701	5.701	5.701	5.662
			20 01	04		Apa, canal si salubritate		15.000	12.500	3.364	3.364	3.364	3.364	3.364
			20 01	08		Posta, telecomunicatii, radio, tv, internet		30.000	22.500	14.140	14.140	14.140	14.140	14.290
			20 01	09		Materiale si prestari de servicii cu caracter functional		10.070.870	8.614.550	7.974.170	7.974.170	7.974.170	7.974.170	8.282.571
			20 01	30		Alte bunuri si servicii pentru intretinere si functionare		150.000	115.000	109.124	109.124	109.124	109.124	106.507
			20 05			Bunuri de natura obiectelor de inventar		27.000	24.000	4.626	4.626	4.626	4.626	9.515
			20 05	30		Alte obiecte de inventar		27.000	24.000	4.626	4.626	4.626	4.626	9.515
			20 06			Deplasari, detasari, transferari		85.000	65.000	18.244	18.244	18.244	18.244	18.244

Capi- tot	Sub- capit- ol	Pa- ra- graf	Gru- pa / Titlu	Ar- ti- col	Ali- ne- at	Denumire indicator	Credite de angajament	Credite bugetare		Angajamente legale	Plati efectuate	Angajamente legale de platit	Cheltuieli efective	
								anuale aprobrate la finele perioadei de raportare	trimestriale cumulate					
A						B	1	2	3	4	5	6	7-5-6	8
	20	06	01			Deplasari interne, detasari, transferari		50.000	40.000	11.554	11.554	11.554	11.554	11.554
	20	06	02			Deplasari in strainatate		35.000	25.000	6.690	6.690	6.690	6.690	6.690
	20	13				Pregatire profesionala		5.000	5.000	730	730	730	730	730
	20	14				Protectia muncii		20.000	15.000	2.740	2.740	2.740	2.740	2.740
	20	30				Alte cheltuieli		30.000	22.500	4.629	4.629	4.629	4.629	4.629
	20	30	30			Alte cheltuieli cu bunuri si servicii excedent/deficit sect finet		30.000	22.500	4.629	4.629	4.629	4.629	4.629
								-9.985.410	-9.985.410		16.672.304			

9910 96

Conducatorul institutiei,


Conducatorul compartimentului  
financiar-contabil
