

MUNICIPIUL ORADEA TRIM. IV 2016

CHELTUIELI					
Nr. Crt	Indicatori sinteza	Formula de calcul	Sume	Procent	Perioada
1	Rigiditatea cheltuielilor	Plati aferente cheltuielilor de personal	157569318.95	27.58%	Anual
		Total plati	571295143.95		
2	Ponderea sectiunii de functionare	Plati aferente sectiunii de functionare	396329983.66	69.37%	Trimestrial
		Total plati	571295143.95		
3	Ponderea sectiunii de dezvoltare	Plati aferente sectiunii de dezvoltare	174965160.29	30.63%	Trimestrial
		Total plati	571295143.95		
4	Ponderea serviciului datoriei publice	Serviciul datoriei publice locale	135778379.76	23.77%	Anual
		Total plati	571295143.95		
5	Excedent / Deficit - sectiune functionare	venituri incasate - (plati efectuate + plati restante)	36868480.58		Trimestrial
6	Excedent / Deficit - sectiune dezvoltare	venituri incasate - (plati efectuate + plati restante)	-1504919.02		Trimestrial

Trezorier șef

Ec. Marius Petrița




Șef serv.V.D.Ch.P.

Ec. Camelia Bologan

MUNICIPIUL ORADEA TRIM.IV 2016

VENITURI					
Nr. Crt	Indicatori sinteza	Formula de calcul	Sume	Procent	Perioada
1	Gradul de realizare a veniturilor	Venituri totale incasate	606658705,51	100,02%	Trimestrial
		Venituri totale programate	606542210,00		
2	Gradul de realizare a veniturilor proprii	Venituri proprii incasate	304584688,84	102,33%	Trimestrial
		Venituri proprii programate	297645600,00		
3	Gradul de finantare din venituri proprii	Venituri proprii incasate	304584688,84	50,21%	Trimestrial
		Venituri totale incasate	606658705,51		
4	Gradul de autofinantare	Venituri proprii incasate (exclusiv cote)	148389234,75	24,46%	Trimestrial
		Venituri totale incasate	606658705,51		
5	Venituri proprii incasate per capita	Venituri proprii incasate	304584688,84	1370,59	Anual
		Numar de locuitori	222229,00		
6	Gradul de realizare a impozitelor pe proprietate	Venituri din impozite pe proprietate incasate	77422982,94	90,24%	Anual
		Venituri din impozite pe proprietate programate	85800000,00		
7	Gradul de dependenta al bugetului local fata de bugetul de stat	Incasari din surse primite de la bugetul de stat	388548803,34	64,05%	Anual
		Venituri totale incasate	606658705,51		
8	Gradul de autonomie decizionala	Venituri depersonalizate incasate	337548788,84	55,64%	Trimestrial
		Venituri totale incasate	606658705,51		
9 a)	Estimatul anual din venituri fiscale Coeficient de realizare a veniturilor fiscale in anul anterior (se calculeaza trimestrial)	Venituri fiscale cumulate an anterior (trim I,II,III)			Trimestrial
		Total incasari venituri fiscale an anterior			
b)	Estimatul anual din venituri fiscale	Venituri fiscale cumulate an de calcul (trim I,II,III)			Trimestrial
		coeficient			

Trezorier Șef
Ec. Marius Petrița



Șef Serv.Î.E.V.B.
Ec. Edit Kövecsi



Primăria Municipiului Oradea

Directia Economica

Plaza Unirii, nr. 1
410 100, Oradea
Tel. +40 0259-437 000
Fax. +40 0259-437 544
E-mail: primarie@oradea.ro

Directia Generală a Finanțelor Publice a Județului Bihor

Adresa Dimitrie Cantemir, nr.2-4
 Oradea
 România


Nr. înregistrare: 41473

Data: 10.02.2017

Alăturat vă depunem Situațiile financiare la 31.12.2016 pentru Municipiul Oradea împreună cu anexele aferente.

Ordonator de credite

Bolojan Hris



Sef serviciu

Bogdan Daniela

BILANT
31.12.2016

BHG-STB 2102
14
pag: 1
Id:

2017
FAB

COD	DENUMIRE INDICATORI	SOLD LA INCEPUTUL PERIOADEI	SOLD LA SFARSITUL PERIOADEI
01003	1.Active fixe necorporale (ct.2030000+2050000+2060000+2080100+2080200+2330000-2800300-2800500-2800800-2900400-2900500-2900800-2930100*)	3.582.405	2.815.056
01004	2.Instalatii tehnice, mijloace de transport, animale, plantatii, mobilier, aparatura birouica si alte active corporale (ct.2130100+2130200+2130300+2130400+2140000+2310000-2810300-2810400-2910300-2910400-2930200*)	262.653.195	500.428.900
01005	3.Terenuri si cladiri (ct.2110100+2110200-2120101+2120102+2120201+2120301+2120401+2120501+2120601+2120901+2310000-2810100-2810200-2910100-2910200-2930200)	4.591.613.974	4.442.739.864
01007	5.Active financiare recurente (investitii pe termen lung) peste un an (ct.2600100+2600200+2600300+2650000+2670201+2670202+2670203+2670204+2670205+2670208-2960101-2960102-2960103-2960200), din care:	71.184.398	72.797.944
01008	Titluri de participare (ct.2600100+2600200+2600300-2960101-2960102-2960103)	70.561.248	72.170.260
01009	6.Creante recurente - sume ce urmeaza a fi incasate dupa o perioada mai mare de un an (ct.4110201+4110208+4130200+4280202+4610201+4610209-4910200-4960200) din care:	5.668.876	17.902.559
01010	Creante comerciale necurente - sume ce urmeaza a fi incasate dupa o perioada mai mare de un an (ct.4110201+4110208+4130200+4610201-4910200-4960200)	5.668.876	17.902.559
01015	7.TOTAL ACTIVE NECURENTE (rd.03+04+05+06+07+09)	4.934.702.848	5.036.684.323
01019	1.Stocuri (ct.3010000+3020100+3020200+3020300+3020400+3020500+3020600+3020700+3020800+3020900+3030100+3030200+3040100+3040200+3050100+3050200+3070000+3090000+3310000+3320000+3410000+3450000+3460000+3470000+3490000+3510100+3510200+3540100+3540500+3540600+3560000+3570000+3580000+3590000+3610000+3710000+3810000+/-3480000+/-3780000-3910000-3920100-3920200-3930000-3940100-3940500-3940600-3950100-3950200-3950300-3950400-3950600-3950700-3950800-3960000-3970000-3980000-4420803)	78.671.549	89.591.666
01021	Creante din operatiuni comerciale, avansuri si alte decontari (ct.2320000+2340000+4090101+4090102+4110101+4110108+4130100+4180000+4250000+4280102+4610101+4610109+4730109**+4810101+4810102+4810103+4810200+4810300+4810900+4820000+4830000+4890101+4890301-4910100-4960100+5120800) din care:	63.657.103	261.302.712
01022	Creante comerciale si avansuri (ct.2320000+2340000+4090101+4090102+4110101+4110108+4130100+4180000+4610101-4910100-4960100),din care:	59.095.521	102.649.373
010221	Avansuri acordate(ct.2320000+2340000+4090101+4090102)	729.272	5.670
01023	Creante bugetare (ct.4310100**+4310200**+4310300**+4310400**+4310500**+4310700**+4370100**+4370200**+4370300**+4420400+4420800**+4420802+4440000**+4460000**+4460100**+4460200**+4480200+4610102+4610104+4630000+4640000+4650100+4650200+4660401+4660402+4660500+4660900+4810101**+4810102**+4810103**+4810900**+4820000** -4970000), din care:	310.564.067	126.813.678
01024	Creantele bugetului general consolidat (ct.4630000+4640000+4650100+4650200+4660401+4660402+4660500+4660900-4970000)	108.332.128	123.745.080

COD	DENUMIRE INDICATORI	SOLD LA	SOLD LA
		INCEPUTUL PERIOADEI	SFARSITUL PERIOADEI
01025	Creante din operatiuni cu fonduri externe nerambursabile si fonduri de la buget (ct.4500100+4500300+4500501+4500502+4500503+4500504+4500505+4500700+4510100+4510300+4510500+4530100+4540100+4540301+4540302+4540501+4540502+4540503+4540504+4550100+4550301+4550302+4550303+4560100+4560303+4560309+4570100+4570201+4570202+4570203+4570205+4570206+4570209+4570301+4570302+4570309+4580100+4580301+4580302+4610103+4730103**+4740000+4760000), din care: Total 1 creante curente (rd.21+23+25+27)	43.590.868 417.812.038	31.246.327 419.362.717
01030	Total 1 creante curente (rd.21+23+25+27)		
01033	Conturi la trezorerie, casa in lei. (ct.5 100000+5120101+5120501+5130101+5130301+5130302+5140101+5140301+5140302+5150101+5150103+5150301 301 +5150500+5150600+5160101+5160301+5160302+5170101+5170301+5170302 70302 +5200100+5210100+5210300+5220000+5250101+5250102+5250301+5250302 50302 +5250400+5260000+5270000+5280000+5290101+5290201+5290301+5290400 90400 +5290901+5310101+5500101+5520000+5550101+5550400+5570101+5580101 80101 +5580201+5590101+5600101+5600300+5600401+5610101+5610300+5620101 20101 +5620300+5620401+5710100+5710300+5710400+5740101+5740102+5740301 40301 +5740502+5740400+5750100+5750300+5750400-7700000)	37.614.541	78.965.852
010331	Dobanda de incasat alte valori, avansuri de trezorerie (ct.5 180701+5320100+5320200+5320300+5320400+5320500+5320600+5320800+5420100)	883.764	241.663
01035	Conturi la instituti de credit, BNR, casa in valuta (ct.5110101+5110102+5120102+5120402+5120502+5130102+5130202+5140102+5140202+5150102+5150202+5150302+5160102+5160202+5170102+5170202+5290102+5290202+5290302+5290902+5310402+5410102+5410202+5500102+5550102+5550202+5570202+5580102+5580202+5580302+5580303+5590102+5590202+5600102+5600103+5600402+5610102+5610103+5620102+5620103+5620402)	8.687.802 47.186.107 5.449.305 549.118.999 5.483.821.847	11.942.070 91.149.585 3.895.214 603.999.182 5.640.683.505
01040	Total disponibilitati si alte valori (rd.33+33.1+35+35.1)		
01042	6.Chefeluiei in avans (ct.4710000)		
01045	7.TOTAL ACTIVE CURENTE (rd.19+30+31+40+41+41.1+42)		
01046	8.TOTAL ACTIVE (rd.15+45)		
01052	1.Sume recurente - sume ce urmeaza a fi platite dupa o perioada mai mare de un an (ct.2690200+4010200+4030200+4040200+4050200+4280201+4620201+4620209+5090000), din care:	647.485	224.845
01053	Datorii comerciale (ct.4010200+4030200+4040200+4050200+4620201)	647.485	224.845
01054	2.Imprumuturi pe termen lung (ct.1610200+1620200+1630200+1640200+1650200+1660201+1660202+1660203+1660204+1670201+1670202+1670203+1670208+1670209-1690200)	469.985.384	358.849.696
01055	3.Provizioane (ct.1510201+1510202+1510203+1510204+1510208)	20.835.581	23.352.956
01058	TOTAL DATORII NECURENTE (rd.52+54+55)	491.468.450	382.427.497
01060	1.Datorii comerciale, avansuri si alte decontari (ct.2690100+4010100+4030100+4040100+4050100+4080000+4190000+4620101+4620109+4030100+4040100+4050100+4080000+4190000+4620101+4620109+4030100+4040100+4050100+4080000+4190000+4620101+4620109+		

COD	DENUMIRE INDICATORI	SOLD LA	
		INCEPUTUL PERIOADEI	SFARSITUL PERIOADEI
010601	4730109+4810101+4810102+4810103+4810200+4810300+4810900+4820000+4830000+4890201+5090000+5120800), din care: Decontari privind incheiere executiei bugetului de stat din anul curent (ct.4890201)	212.252.659	169.230.341
01061	Datorii comerciale si avansuri (ct.4010100+4030100+4040100+4050100+4080000+4190000+4620101), din care:	7.006.761	6.329.703
01062	2.Datorii catre bugete (ct.4310100+4310200+4310300+4310400+4310500+4310700+4370100+4370200+4370300+4400000+4410000+4420300+4420801+4440000+4460000+4460100+4460200+4480100+4550501+4550502+4550503+4620109+4670100+4670200+4670300+4670400+4670500+4670900+4730109+4810900+4820000), din care: Contributii sociale (ct.4310100+4310200+4310300+4310400+4310500+4310700+4370100+4370200+4370300)	64.569.868	58.042.780
010631	3.Datorii din operatiuni cu Fonduri externe nerambursabile si fonduri de la buget alte datorii catre alte organisme internationale (ct.4500200+4500400+4500600+4510200+4510401+4540402+4540409+4510601+4510602+4510603+4510605+4510606+4510609+4520100+4520200+4530200+4540200+4540401+4540402+4540601+4540602+4540603+4550200+4550401+4550402+4550403+4550404+4560400+4580401+4580402+4580501+4580502+4590000+4620103+4730103+4760000)	1.724.999	11.499.675
01072	6.Salariile angajatilor (ct.4210000+4230000+4260000+4270100+4270300+4280101)	15.828.196	19.353.308
01073	7.Alte drepturi cuvenite altor categorii de persoane (pensii, indemnizatii de somaj, burse) (ct.4220100+4220200+4240000+4260000+4270200+4270300+4290000+4380000), din care:	210.876	216.391
01074	8.Venituri in avans (ct.4720000)	29.862.271	31.284.838
01075	9.Provizioane (ct.1510101+1510102+1510103+1510104+1510108)	1.978.819	3.005.212
01078	10.TOTAL DATORII CURENTE (rd.60+62+65+70+71+72+73+74+75)	326.427.688	292.632.545
01079	11.TOTAL DATORII (rd.58+78)	817.896.138	675.060.042
0990	12.ACTIVE NETE = TOTAL ACTIVE - TOTAL DATORII = CAPITALURI		
01084	PROPRII (rd.80=rd.46-79=rd.90)	4.665.925.709	4.965.623.463
01085	1.Rezerve, fonduri (ct.1000000+1010000+1020101+1020102+1020103+1030000+1040101+1040102+1040103+1050100+1050200+1050300+1050400+1050500+1060000+1320000+1330000+1390100)	3.986.593.143	4.673.720.913
01087	2.Rezultatul reportat (ct.1170000-sold creditor)	303.176.670	697.594.592
01088	4.Rezultatul patrimonial al exercitiului (ct.1210000-sold creditor)	376.155.896	405.692.042
01090	5.Rezultatul patrimonial al exercitiului (ct1210000- sold debitor)	4.665.925.709	4.965.623.463
01090	6.TOTAL CAPITALURI PROPRII (rd.84+85-86+87-88)		

Conducatorul institutiei



Conducatorul compartimentului
financiar- contabil

[Handwritten signature]

CONTUL DE REZULTAT PATRIMONIAL

31.12.2016

pag.: 1 - lei -

COD	DENUMIRE INDICATORI	An precedent	An curent
02002	1. Venituri din impozite, taxe, contributii de asigurari si alte venituri ale bugetelor (ct.7300100+7300200+7310100+7310200+7320100+7330000+7340000+7350100 + 7350200+7350300+7350400+7350500+7350600+7360100+7390000+7450100+ 7450200+7450300+7450400+7450500+7450900+7460100+7460200+7460300+ 7460900)	402.964.902	447.370.972
02003	2. Venituri din activitati economice (ct.7210000+7220000+7510100+7510200+/-7090000)	261.386.121	367.301.220
02004	3. Finantari, subventii, transferuri, alocatii bugetare cu destinatie speciala (ct.7510500+7710000+7720100+7720200+7740100+7740200+7750000+ 7760000+7780000+7790101+7790109)	402.451.221	139.985.089
02005	4. Alte venituri operationale (ct.7140000+7180000+7500000+7510300+7510400+ 7810200+7810300+7810401+7810402+7770000)	68.427.022	55.516.646
02006	TOTAL VENITURI OPERATIONALE (rd.02+03+04+05)	1.135.229.266	1.010.173.927
02008	1. Salarii si contributiile sociale aferente angajatilor (ct.6410000+6420000+6450100+ 6450200+6450300+6450400+6450500+6450600+6450800+6460000+6470000)	307.712.946	341.888.677
02009	2. Subventii si transferuri (ct.6700000+6710000+6720000+6730000+6740000+ 6750000+6760000+6770000+6780000+6790000)	87.360.336	118.982.527
02010	3. Stocuri, consumabile, lucrari si servicii executate de terti (ct.6010000+6020100+ 6020200+6020300+6020400+6020500+6020600+6020700+6020800+6020900+ 6030000+6060000+6070000+6080000+6090000+6100000+6110000+6120000+ 6130000+6140000+6220000+6230000+6240100+6240200+6260000+6270000+ 6280000+6290100)	190.212.744	198.329.863
02011	4. Cheltuieli de capital, amortizari si provizioane (ct.6290200+6810100+ 6810200+6810300+6810401+6810402+6820101+6820109+ 6820200+6890100+6890200)	142.841.574	661.694.137
02012	5. Alte cheltuieli operationale (ct.6350000+6350100+6540000+6580101+6580109)	4.134.777	2.800.350
02013	TOTAL CHELTUIELI OPERATIONALE (rd.08+09+10+11+12)	732.262.377	1.323.695.554
02016	- EXCEDENT (rd.06-rd.13)	402.966.889	313.521.627
02017	- DEFICIT (rd.13-rd.06)		
02018	IV. VENITURI FINANCIARE (ct.7630000+7640000+7650100+7650200+7660000+ 7670000+7680000+7690000+7860300+7860400) V. CHELTUIELI FINANCIARE (ct.5630000+6640900+6650100+6650200+6660000+ 6670000+6680000+6690000+6860300+6860400+6860800)	894.518	7.385.560
02021	- DEFICIT (rd.18-rd.17)	11.459.953	15.414.246
02023	- EXCEDENT (rd.15+20-16-21)	10.565.435	8.028.686
02024	- DEFICIT (rd.16+21-15-20)	392.401.454	321.550.313
02025	VIII. VENITURI EXTRAORDINARE (ct.7910000)	7.168.027	5.731.301
02026	IX. CHELTUIELI EXTRAORDINARE (ct.6900000+6910000)	16.793.451	83.426.542
02029	- DEFICIT (rd.26-rd.25)	9.625.424	77.695.241
020292	- EXCEDENT (rd.23+28-24-29)	382.776.030	399.245.554
020293	- DEFICIT (rd.24+29-23-28)		
02031	- EXCEDENT (rd.29.2-29.4)	382.776.030	399.245.554
02032	- DEFICIT (rd.29.3+29.4)		

Conducatorul Institutiei



Conducatorul compartimentului
financiar - contabil

[Handwritten signature]

SITUATIA FLUXURILOR DE TREZORERIE

Cod 03

la data de 31.12.2016

-lei-

DENUMIREA INDICATORULUI	Cod rand	TOTAL	CASA ct. 5310101	Buget de stat *) ct. 5200100/7700000	Buget local ct. 5210100/7700000	Buget asigurarilor sociale de stat ct. 5250101+5250102/7700000	Buget asigurarilor pentru somaj ct. 5740101+5740102/7700000	Buget Fond national de asigurari sociale de sanatate ct. 5710100/7700000	Buget Fond pentru mediu 5750100/7700000	Buget trezoreriei statului ct. 5240100/7700000	Buget institutii publice finantate integral din veniturii proprii 5600101/7700000	Buget institutii publice finantate din veniturii proprii si suventii 5610101/7700000	Buget activitati finantate din veniturii proprii si buget activitati de privatizatre 5620101/7700000	Buget Imprumuturi interne si externe ct 5130101+5140101+5160101+5170101/7700000	Buget fonduri externe neramb (sursaD) 5150103/7700000	Alte disponibilitati (ct.5xx)
A	B	1	2	3	4	5	6	7	8	9	10	11	12	13	14	15
1. Incasari	02	1066416603	82528318		600678109						301008588	17180629	8713595		11469872	44837492
2. Plati	03	793511741	82528318	6329703	368396666						270096573	17134165	8844293			46511726
3. Numerar net din activitatea operationala (rd.02-03)	04	272904862		-6329703	232281443						30912015	46464	-130698		11469872	-1674234
1. Incasari	06	5984742			5980597						4145					
2. Plati	07	116071527			67120098						17124911	8200	27936	20320626	11469756	
3. Numerar net din activitatea de investitii (rd.06-07)	08	-110086785			-61139501						-17120766	-8200	-27936	-20320626	-11469756	
1. Incasari	10	20378500												20378500		
2. Plati	11	135778380			135778380											
3. Numerar net din activitatea de finantare (rd.10-rd.11)	12	-115399880			-135778380									20378500		
IV. CRESTEREA (DESCRESTEREA) NETA DE NUMERAR SI ECHIVALENT DE NUMERAR (rd.04+rd.08+rd.12)	13	47418197		-6329703	35363562						13791249	38264	-158634	57874	116	-1674234
V. NUMERAR SI ECHIVALENT DE NUMERAR LA INCEPUTUL ANULUI	14	37614541			13020819						7543279	35964	2406221	6066886		8541372
- Sume recuperate din excedentul anului precedent **)	14.1	2258145			1631000							35964	591181			
- Sume utilizate din excedentul anului precedent/ sume transferate din excedent la bugetul local/sume transferate din excedent pentru constituirea de depozite în trezorerie***)	14.2	2258145			1631000							35964	591181			
Sume transferate din disponibilul neutilizat la finele anului precedent***)	14.3	6066886												6066886		
VI. NUMERAR SI ECHIVALENT DE NUMERAR LA SFÂRSITUL PERIOADEI (rd.13+rd.14+14.1-14.2-14.3)	15	78965852		-6329703	48384381						21334528	74228	2247587	57874	116	6867138

*) La unitatile administrativ-teritoriale si la unitatile de invatamant preuniversitar coloana 3 nu se aduna in coloana 1 -Total

**) Randurile 14.1 "Sume recuperate din excedentul anului precedent" se completeaza pentru bugetele: locale, institutii publice finantate integral sau partial din venituri proprii, activitatilor finantate integral din venituri proprii, fondurilor externe nerambursabile (sursa 08/D) in situatia existentei unui buget de venituri si cheltuieli, activ. de privatizare, Fondului de mediu astfel:

- cu sumele recuperate din excedentul anilor precedenti (inclusiv reintregirea excedentului cu depozite, daca operatiunile au avut loc in exercitiu financiar diferite

**) Randurile 14.2 "Sume utilizate din excedentul anului precedent/sume transferate din excedent la bugetul local/sume transferate din excedent pentru constituirea de depozite in trezorerie" se completeaza astfel: pentru bugetele: locale, institutiilor publice finantate integral sau partial din venituri proprii, activitatilor finantate integral din venituri proprii fondurilor externe nerambursabile (sursa 08/D) in situatia existentei unui buget de venituri si cheltuieli, activitatii de privatizare, Fondului de mediu - cu sumele utilizate din excedentul


anual precedent pentru efectuarea de cheltuieli, acoperirea golurilor temporare de casa;

- pentru bugetul institutiilor publice finantate integral din venituri proprii si bugetul activitatilor finantate integral din venituri proprii - cu sumele transferate din excedent la bugetul local

- pentru bugetul asigurarilor sociale de stat, bugetul asigurarilor de somaj, bugetul Fondului national unic de asigurari sociale de sanatate, bugetul Fondului de mediu, bugetul institutiilor publice finantate integral din venituri proprii, bugetul activitatilor finantate integral din venituri proprii si bugetul activitatii de privatizare si bugetul fondurilor externe nerambursabile (sursa 08/D) in situatia existentei unui buget de venituri si cheltuieli - cu sume transferate din excedent pentru constituirea de depozite in trezorerie.

**) Randul 14.3 "Sume transferate din disponibil neutilizat la finele anului precedent" se completeaza pentru: bugetul fondurilor externe nerambursabile (sursa 08/D) in situatia existentei doar a buget de cheltuieli, bugetul creditelor interne, bugetul creditelor externe - cu sumele transferate la inceputul anului din disponibil neutilizat la finele anului precedent.

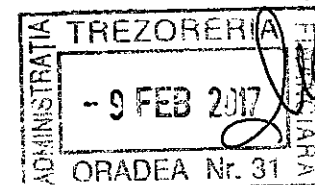
Conducatorul institutiei



Conducatorul compartimentului
financiar-contabil

A handwritten signature in black ink, appearing to be "Dobru".

Viza trezorerie



SITUAȚIA FLUXURILOR DE TREZORERIE

31.12.2016

pag.: 1 - lei -

COD	DENUMIRE INDICATORI	Total	Casa ct. 5310101	Buget de stat ct. 5200100/ 7700000	Buget local ct. 5210100/ 7700000	Buget asigurari sociale de stat ct. 5250101+ 5250102/ 7700000	Buget asigurari pentru somaj ct. 5740101+ 5740102/ 7700000	Buget Fond national unic de asigurari sociale de sanatate ct. 5710100/ 7700000	Buget Fond pentru mediu ct. 5750100/ 7700000	Buget trezoreria statului ct. 5240100/ 7700000	Buget instituti publice finantate integral din venituri proprii ct. 5600101/ 7700000	Buget instituti publice finantate din venituri proprii si subventii ct. 5610101/ 7700000	Buget activitati finantate din venituri proprii si buget activitati de privatizare ct.5620101/ 7700000	Buget imprumuturi interne si externe ct. 5130101+ 5140101+ 5160101+ 5170101/ 7700000	Buget fonduri externe nerambur- sabile (sursa D) ct. 5150103/ 7700000	Alte disponibi- litati (ct.5XX)
03002	1. Incasari	1.066.416.603	82.528.318		600.678.109						301.008.588	17.180.629	8.713.595		11.469.872	44.837.492
03003	2. Plati	793.511.741	82.528.318	6.329.703	368.396.666						270.096.573	17.134.165	8.844.293			46.511.726
03004	3. Numerar net din activitatea operationala (rd.02-rd.03)	272.904.862		-6.329.703	232.281.443						30.912.015	46.464	-130.698		11.469.872	-1.674.234
03006	1. Incasari	5.984.742			5.980.597						4.145					
03007	2. Plati	116.071.527			67.120.098						17.124.911	8.200	27.936	20.320.626	11.469.756	
03008	3. Numerar net din activitatea de investitii (rd.06-07)	-110.086.785			-61.139.501						-17.120.766	-8.200	-27.936	-20.320.626	-11.469.756	
03010	1. Incasari	20.378.500												20.378.500		
03011	2. Plati	135.778.380			135.778.380											
03012	3. Numerar net din activitatea de finantare (rd.10-rd.11)	-115.399.880			-135.778.380									20.378.500		
03013	IV.CRESTEREA (DESCRESTEREA) NETA DE NUMERAR SI ECHIVALENT DE NUMERAR (rd.04+rd.08+rd.12)	47.418.197		-6.329.703	35.363.562						13.791.249	38.264	-158.634	57.874	116	-1.674.234
03014	V. NUMERAR SI ECHIVALENT DE NUMERAR LA INCEPUTUL ANULUI	37.614.541			13.020.819						7.543.279	35.964	2.406.221	6.066.886		8.541.372
030141	-sume recuperate din excedentul anului precedent/sume virate din fondul spitalului in excedent**	2.258.145			1.631.000							35.964	591.181			
030142	-sume utilizate din excedentul anului precedent/sume transferate din excedent la bugetul local/sume transferate din excedent pentru constituirea de depozite in trezorerie***	2.258.145			1.631.000							35.964	591.181			
030143	Sume transferate din disponibilul neutilizat la finele anului precedent***	6.066.886												6.066.886		
03015	VI.NUMERAR SI ECHIVALENT DE NUMERAR LA SFARSITUL PERIOADEI (rd.13+rd.14+ rd.14.1-rd.14.2-rd.14.3)	78.965.852		-6.329.703	48.384.381						21.334.528	74.228	2.247.587	57.874	116	6.867.138

Conducătorul institutiei



Conducătorul compartimentului
financiar- contabil

[Handwritten signature]

Viza trezoreriei


SITUATIA FLUXURILOR DE TREZORERIE

31.12.2016

pag.: 1 - lei -

COD	DENUMIRE INDICATORI	Total	Casa in valuta	Alte disponibilitati
04002	1. Incasari	198.589.818		198.589.818
04003	2. Plati	195.320.531		195.320.531
04004	3. Numerar net din activitatea operationala (rd.02-rd.03)	3.269.287		3.269.287
04006	1. Incasari	35.801.621		35.801.621
04007	2. Plati	35.801.621		35.801.621
04010	1. Incasari	96.490		96.490
04011	2. Plati	111.509		111.509
04012	3. Numerar net din activitatea de finantare (rd.10-rd.11)	-15.019		-15.019
04013	IV CRESTEREA (DESCRESTEREA) NETA DE NUMERAR SI ECHIVALENT DE NUMERAR (rd.04+rd.08+rd.12)	3.254.268		3.254.268
04014	V NUMERAR SI ECHIVALENT DE NUMERAR LA INCEPUTUL PERIOADEI	8.687.802		8.687.802
04017	VI NUMERAR SI ECHIVALENT DE NUMERAR LA FINELE PERIOADEI(rd.13+14+15-16)	11.942.070		11.942.070

Conducatorul institutiei



Conducatorul compartimentului
financiar- contabil

[Signature]


DISPONIBIL DIN MIJLOACE CU DESTINATIE SPECIALA

31.12.2016

- lei -

DENUMIRE INDICATORI	COD	DISPONIBIL LA INCEPUTUL ANULUI	INCASARI	PLATI	DISPONIBIL LA SFARSITUL PERIOADEI
TOTAL (rd.02 la 15)	05001	247.150	381.122	124.933	503.339
- Sume primite ca donatii si sponsorizari (ct.5500101,ct.5500102/analitice distincte)	05002	114.507	323.868	90.481	347.894
- Garantii materiale retinute gestionarilor conform Legii nr.22/1969 (ct.5500101,ct.5500102/analitice distincte)	05003	132.643	57.254	34.452	155.445

Conducatorul institutiei,



Conducatorul compartimentului
financiar-contabil

[Handwritten signature]

VENITURILE SI CHELTUIELILE BUGETELOR
LOCALE PE UNITATI ADMINISTRATIV TERITORIALE

31.12.2016

- lei -

Denumire Indicatori	Cod Indicator	Nr. rand	Prevederi Anuale	Realizat
A	B	C	1	2
III.MUNICIPII	000102	24057		
VENITURI TOTAL			606.542.210	606.658.705
Venituri proprii	4990	24058	297.645.600	304.584.689
1. Venituri curente, din care:	000202	24059	487.272.790	489.228.474
a) Cote si sume defalcate din impozitul pe venit	0402	24060	156.274.140	156.195.454
-cote defalcate din impozitul pe venit	040201	24061	154.089.140	154.046.945
-sume alocate din cotele defalcate din impozitul pe venit pentru echilibrarea bugetelor locale	040204	24062		
b) Sume defalcate din taxa pe valoarea adaugata	1102	24063	2.185.000	2.148.509
-sume defalcate din taxa pe valoarea adaugata pentru finantarea cheltuielilor descentralizate la nivelul comunelor, oraselor, municipiilor si sectoarelor Municipiului Bucuresti	110202	24065	191.556.490	190.541.390
-sume defalcate din taxa pe valoarea adaugata pentru echilibrarea bugetelor locale	110206	24068	157.142.400	156.127.406
c) Transferuri voluntare, altele decat subventiile -donatii si sponsorizari	3702	24070	32.964.090	32.964.090
2. Venituri din capital	370201	24071	88.000	82.992
390002	24073		2.017.300	5.980.597
4. Subventii de la alte nivele ale administratiei publice	420002	24078		
-subventii de la bugetul de stat	4202	24079	47.612.120	41.811.959
-subventii de la alte administratii	4302	24080	46.023.540	40.409.418
5. Sume primite de la UE/alti donatori in contul platilor efectuate si prefinantari	4502	240801	1.588.580	1.402.541
CHELTUIELI TOTAL	5002	24081	69.640.000	69.637.675
Excedent	9802	24082	619.563.030	571.295.144
CORELATIVI	000102	24112	-13.020.820	35.363.561
VENITURI TOTAL			606.542.210	606.658.705
Venituri proprii	4990	24113	297.645.600	304.584.689
1. Venituri curente, din care:	000202	24114	487.272.790	489.228.474
a) Cote si sume defalcate din impozitul pe venit	0402	24115	156.274.140	156.195.454
-cote defalcate din impozitul pe venit	040201	24116	154.089.140	154.046.945
-sume alocate din cotele defalcate din	040204	24117		

**VENITURILE SI CHELTUIELILE BUGETELOR
LOCALE PE UNITATI ADMINISTRATIV TERRITORIALE**

31.12.2016

- lei -

Denumire Indicatori	Cod Indicator	Nr. rand	Prevederi Anuale		Realizat
			1	2	
A	B	C			
impozitul pe venit pentru echilibrarea bugetelor locale					
b) Suma defalcate din taxa pe valoarea adaugata	1102	24118	2.185.000	2.148.509	
-sume defalcate din taxa pe valoarea adaugata pentru finantarea cheltuielilor descentralizate la nivelul comunelor, oraselor, municipiilor si sectoarelor Municipiului Bucuresti	110202	24120	191.556.490	190.541.390	
-sume defalcate din taxa pe valoarea adaugata pentru echilibrarea bugetelor locale	110206	24123	157.142.400	156.127.406	
c) Transferuri voluntare, altele decat subventiile donatii si sponsorizari	3702	24125	32.964.090	32.964.090	
2. Venituri din capital	370201	24126	88.000	82.992	
4. Subventii de la alte nivele ale administratiei publice	390002	24128	2.017.300	5.980.597	
-subventii de la bugetul de stat	420002	24133	47.612.120	41.811.959	
-subventii de la bugetul de stat	4202	24134	46.023.540	40.409.418	
-subventii de la alte administratii	4302	24135	1.588.580	1.402.541	
5. Sume primite de la UE/alti donatori in contul platilor efectuate si prefinantari	4502	241351	69.640.000	69.637.675	
CHELTUIELI TOTAL	5002	24136	619.563.030	571.295.144	
Excedent	9802	24137	-13.020.820	35.363.561	

Conducatorul institutiei



Conducatorul compartimentului
financiar- contabil


[Signature]

din fonduri externe nerambursabile (FEN) postaderare (titlul 56 si titlul 58) la data de
31.12.2016

Pag.: 1 - lei -

Denumirea sursei de finantare	Buget de stat (s 01-stat)	Buget local (s 02-local)	Bugetul asigurarilor sociale de stat (s 03-bass)	Bugetul asigurarilor pentru somaj (s 04-somaj)	Bugetul fondului national unic de asigurari sociale de sanatate (s05-sanatate)	Bugetul institutiilor publice si activitatilor finantate integral sau partial din venituri proprii (s10-local)	Bugetul fondurilor externe nerambursabile (s08-stat+asigurari+local)	Bugetul creditelor externe (s06-stat+local)	Bugetul creditelor interne (s07-stat+local)	Bugetul institutiilor publice si activitatilor finantate integral sau partial din venituri proprii (s20- stat+asigurari+ autonome)	Bugetul institutiilor publice si activitatilor finantate integral din venituri proprii (s10- stat+ autonome)
A	01	02	03	04	05	06	07	08	09	10	11
Total plati (titlul VIII cod56+ titlul X cod58) (rd.2+rd.11)		5.313.021					11.469.756	9.642.033	10.678.593		
Total plati (titlul VIII cod56)		5.313.021					11.469.756	9.642.033	10.678.593		
Bunuri si servicii (titlul II)		617.089									
Active nefinanciare (titlul XIII)		4.695.932					11.469.756	9.642.033	10.678.593		

Conducatorul institutiei



Conducatorul compartimentului financiar-contabil

Situatia platilor efectuate din buget si nejustificate prin bunuri, lucrari,
servicii la finele perioadei

Anexa 29

31.12.2016

pag.: 1 - lei -

COD	DENUMIREA SI SIMBOLUL CONTURILOR	SOLD LA INCEPUTUL ANULUI	SOLD LA SFARSITUL PERIOADEI
31001	1 Avansuri acordate furnizorilor(ct.2320000+2340000+ 4090101+4090102)-Total(rd.02+03)	729.272	5.670
31002	-din finantare bugetara(ct.7700000)	729.272	5.670
31007	3 Disponibilitati la alti rezidenti,garantii depuse la furnizori (ct.2670108+2670208+4610101+4610102+4610103+ 4610109+4610201+4610209)-Total(rd.08+09)din care: -din finantare bugetara(ct.7700000) -din alte surse de finantare	56.073 590	740.544 627.170
31008		55.483	113.374
31009		785.345	746.214
31017	7 Total(rd.01+04+07+10+13+16)		

Conducatorul institutiei



Conducatorul compartimentului
financiar- contabil

[Signature]

Situatia unor indicatori referitori la protectia copilului
si a persoanelor cu handicap


31.12.2016

pag.: 1

COD	DENUMIRE	NUMAR
08007	Asistenti personali pentru persoanele cu handicap	238
08008	Indemnizatii lunare alocate persoanelor cu handicap grav	1.402

Conducatorul institutiei

Conducatorul compartimentului
financiar-contabil



[Handwritten signature]

Situatia actiunilor/partilor sociale detinute direct/indirect de catre UAT, la operatorii economici

24-02-2017

Nr. Crt.	Operatorul Economic la care Unitatea administrativ teritoriala este actionar direct sau indirect					Unitatea Administrativ teritoriala este actiönara		Valoarea actiunilor/partilor sociale din capitalul social al operatorului economic, detinute de catre unitatea administrativ teritoriala (lei)		Ponderea in Capitalul social al operatorului economic
	Cod unic de identificare	Cod CAEN al activitatii principale a operatorului economic	Denumirea operatorului Economic	Tip operator (SRL, SA, ASO, RA, RAS)	Capitalul social al operatorului economic (lei)	Direct	Indirect	Direct	Indirect	
						7	8	9	10	
1	2	3	4	5	6	7	8	9	10	11 = 9 / 6*100 11 = 10 / 6*100
1	24145521	9499	AS. DE DEZV. INTERCOMUN.APAREGIO	ASO	11.500,00	Direct		500,00		4,000
2	29267791	9499	AS.CLUSTER INOVATIV GEOTERM	ASO	2.500,00	Direct		500,00		20,000
3	29947690	9499	AS.DE DEZV.INTERC.TRANSREGIO	ASO	800,00	Direct		400,00		50,000
4	17662975	9499	AS.DE DEZV.INTERC.ZONA METROPOLITANA	ASO	25.075,00	Direct		20.700,00		83,000
5	29900809	9499	AS.DEZV.INTERCOMUN. TERMOREGIO	ASO	800,00	Direct		400,00		50,000
6	34006296	9499	AS.PTR.PROMOV.TURISM. DIN ORADEA	ASO	215.000,00	Direct		180.000,00		84,000
7	35027750	9499	AS.SPRIJINITI SP.CLINIC JUD. DE URG.	ASO	1.050,00	Direct		1.050,00		100,000
8	14387455	9262	CLUB SPORTIV FOTBAL CLUB BIHOR	ASO	8.751.065,00	Direct		5.882.466,00		67,000
9	17394856	9499	FUND.DE PROTEJARE A MONUMEN. ISTORICE	ASO	31.000,00	Direct		15.500,00		50,000
10	17811333	9499	FUND.EUROREGIUNEA BIHOR-HAJDU-BIHAR	ASO	31.000,00	Direct		15.500,00		50,000
11	16777438	9499	FUNDATIA SPORTUL ORADEAN	ASO	28.000,00	Direct		23.500,00		84,000
12	7997507	6820	SC ADMINISTRATIA DOMENIULUI PUBLIC SA	SA	976.374,00	Direct		976.374,00		100,000
13	32326723	8121	SC ADP SERV. SRL PRIN SC ADM. DOMEN. PUBL. SA	SA	1.000,00		Indirect		1.000,00	100,000
14	24734055	6832	SC AGENTIA DE DEZV.LOCALA ORADEA	SA	7.213.832,00	Direct		7.197.787,00		99,780
15	24734055	6832	SC AGENTIA DE DEZV.LOCALA ORADEA	SA	7.213.832,00		Indirect		16.045,00	0,220
16	54760	3600	SC COMPANIA DE APA ORADEA	SA	12.000.080,00	Direct		12.000.000,00		99,999
17	14370054	3522	SC DISTRIGAZ VEST SA	SA	57.176.910,00	Direct		175.230,00		0,306
18	14790708	3530	SC ELECTROCENTRALE ORADEA	SA	30.679.000,00	Direct		30.679.000,00		100,000
19	23054115	7219	SC INST.REG.PTR.CERCET., ED.SI TRANSF TEHN.	SA	187.600,00	Direct		10.000,00		5,330
20	63483	4931	SC ORADEA TRANSPORT LOCAL	SA	14.845.953,00	Direct		14.845.953,00		100,000
21	8309690	3811	SC RER ECOLOGIC SERVICE ORADEA	SA	375.500,00	Direct		56.300,00		15,000
22	8309690	3811	SC RER ECOLOGIC SERVICE ORADEA	SA	375.500,00		Indirect		94.200,00	25,000
23	31952982	3530	SC TERMOFICARE ORADEA	SA	90.000,00	Direct		89.100,00		99,000

23 Operator(i) economic(i) la care UAT detine actiuni/parti sociale

Total valoare actiuni raportate la data: 31-12-2016:

72.170.260,00

111.245,00

Conducatorul institutiei,



Conducatorul compartimentului financiar-contabilitate,

Nota:

Judetul = cel din care face parte unitatea administrativ teritoriala (UAT);

col 7 = UAT este actionar direct la operatorul economic(Op.Ec): situatia in care o UAT detine in nume propriu actiuni sau parti sociale la un Op.Ec

col 8 = UAT este actionar INDIRECT la Op.Ec: situatia in care un Op.Ec, la care o UAT detine in nume propriu, integral sau majoritar, actiuni sau parti sociale, este actionar sau detine parti sociale la un alt Op.Ec;

In municipiul Bucuresti, autoritatile administratiei publice locale de la nivelul sectoarelor raporteaza operatorii economici la care administreaza/controlleaza actiuni sau parti sociale, potrivit hotararilor Consiliului General al Municipiului Bucuresti;

col 4 = Operator economic: societate comerciala la care o UAT detine actiuni sau parti sociale; regii autonome in subordinea autoritatilor administratiei publice locale (RAS).

09.02.2014

Județul BIHOR
Cod județ 051
Unitatea Administrativ- Teritorială MUNICIPIUL ORADEA
Cod fiscal 4230487

Anexa 31b
2016

Situația acțiunilor/părților sociale deținute direct/indirect de unitățile administrativ-teritoriale la operatorii economici

lei

Nr crt	Denumirea operatorului economic la care unitatea administrativ-teritorială este acționar direct sau indirect					Unitatea administrativ-teritorială este acționar la operatorul economic		Valoarea acțiunilor/părților sociale din capitalul social al operatorului economic deținute de către unitatea administrativ-teritorială (lei)		Ponderea în capitalul social
	Codul unic de identificare	Codul CAEN al activității principale a operatorului economic	Denumirea operatorului economic	Tip operator (SRL, SA, ASO, RA, RAS)	Capitalul social al operatorului economic (lei)	Direct	Indirect	Direct	Indirect	
1	2	3	4	5	6	7	8	9	10	11=9/6*100 11=10/6*100
1	RO 54760	3600-Captarea, tratarea și distribuția apei	SC Compania de Apă Oradea SA	SA	12.000,080	x		12.000,000		99,9993%
2	RO 31952982	3530-Furnizarea de abur și aer condiționat	SC Termoficare Oradea SA	SA	90,000	x		89,100		99%
3	RO 14790708	3530- Furnizarea de abur și aer condiționat	SC Electrocentrale Oradea SA	SA	30,679,000	x		30,679,000		100%
4	RO 63483	4931-Transporturi urbane, suburbane și metropolitane de călători	SC Oradea Transport Local SA	SA	14,845,952.63	x		14,845,952.63		100%
5	RO 7997507	6820-Ichirierea și subînchirierea bunurilor imobiliare proprii sau afiliate	SC Administrația Domeniului Public SA	SA	976,374.62	x		976,374.62		100%
6	24734055	6832- Administrarea imobilelor pe baza de tarife sau contract-activitatea de administrarea a parcurilor industriale	SC Agenția de Dezvoltare Locală Oradea SA	SA	7,213,832	x		7,197,787.00		99.78%
									16,045	0.22%
7	RO 8309690	3811-Colectarea deșeurilor nepericuloase	SC RER Ecologic Service Oradea SA	SA	375,500	x		56,300.00		15.00%
8	RO 14370054	3522 -Distribuția combustibililor gazoși prin conducte	SC Distrigaz Vest SA	SA	57,176,910	x		175,230.00		0.3065%
9	RO 8309690	3811-Colectarea deșeurilor nepericuloase	SC RER Ecologic Service Oradea SA prin SC Administrația Domeniului Public SA	SA	375,500		x		94,200	25%
10	32326723	8121-Activități generale de curățenie a clădirilor	SC ADP Servicii SRL prin SC Administrația Domeniului Public SA	SA	1,000		x		1,000	100%
11	23054115	7219	SC Institutul Regional pentru cercetare, educație și transfer tehnologic SA	SA	187,600	x		10,000		5.33%
12	24145521	Înființarea, organizarea, reglementarea, finanțarea, exploatarea, monitorizarea și gestionarea în comun a serviciului de alimentare cu apă și de canalizare pe raza de competență a unităților administrativ-teritoriale membre.	Asociația de Dezvoltare Intercomunitară APAREGIO		11,500	x		500.00		4%

13	17811333	Colaborare transfrontalieră în vederea dezvoltării social-economice a euroregiunii	FUNDAȚIA EUROREGIUNEA BIHOR-HAJDU-BIHAR		31,000	x		15,500.00		50%
14	17394856	Protejare monumentelor istorice și a zonelor de protecție a acestora aflate în proprietatea unităților administrative teritoriale din județul Bihor	FUNDAȚIA DE PROTEJARE A MONUMENTELOR ISTORICE DIN JUDEȚUL BIHOR		31,000	x		15,500.00		50%
15	17662975	Dezvoltare Intercomunitara	Asociatia de Dezvoltare Intercomunitara ZONA METROPOLITANA ORADEA		25,075	x		20,700.00		83%
16	16777438	Sprrijinirea mișcării sportive din Municipiul Oradea	Fundatia Sportul Oradean		28,000	x		23,500.00		84%
17	R 14387455	9262, Alte activitati sportive	Club Sportiv Fotbal Club Bihor Oradea		8,751,065	x		5,882,466.00		67%
18	29900809	Infiiintare, organizare, reglementare, exploatare, monitorizare și gestione în comun a serviciului de serviciul de producere, transport, distribuție și furnizare de energie termică în sistem centralizat pe raza de competență a unităților administrative-teritoriale membre	Asociatia de Dezvoltare Intercomunitara TERMOREGIO		800	x		400.00		50%
19	29947690	3530, Asociație constituita în scopul înființării, organizării, reglementării, exploatării, monitorizării și gestionării în comun a serviciului de transport public	Asociatia de Dezvoltare Intercomunitara TRANSREGIO		800	x		400.00		50%
20	29267791	Crestere competitivitate membri asociati in vederea maximizarii utilizarii apei geotermale intr-un mod inovativ.	Asociatie Cluster Inovativ Geoterm		2,500	x		500.00		20%
21	34006296	Stimularea si sprijinirea dezvoltarii locale, regionale si nationale prin initiative, activitati si sa promoveze turismul in Oradea si regiune.	Asociatia pentru promovarea turismului din Oradea si Regiune		215,000	X		180,000.00		84%
								72,169,210.25	111,245	
								Total general	Total general	

Șef Serviciu
Tabita Vlad

Tabita Vlad

Notă: Centralizarea acestei anexe se realizează printr-un program informatic distinct

Situatia modificarilor in structura
activelor nete/capitalurilor

31.12.2016

Anexa 34

pag: 1 -lei-

Denumirea elementului de capital	Cod	Sold la inceputul anului	Cresteri	Reduceri	Sold la sfarsitul anului
A	B	1	2	3	4
Fondul bunurilor care aparținesc domeniului public al statului (ct.101.00000)	25002	8.758.555			8.758.555
Fondul bunurilor care aparținesc domeniului public al unitatilor administrative-teritoriale (ct.1030000)	25004				
Fondul bunurilor care aparținesc domeniului public al unitatilor administrative-teritoriale (ct.1040101)	25005	3.811.321.378	2.913.167.015	2.161.935.209	4.562.553.184
Fondul bunurilor care aparținesc proprietatilor private a institutiilor publice din administratia locala(ct.1040102)	250051	155.146.873	196.813.554	259.067.337	92.893.090
Rezerve din reevaluare (ct.1050100,1050200,1050300,1050400,1050500)	25006	494.003	309.841	409.495	394.349
Rezultatul reportat (ct.1170000 - sold creditor)	25017	10.872.334	1.509.526	3.260.125	9.121.735
Rezultatul patrimonial al exercitiului (ct.1210060 - sold creditor)	25019	303.176.670	736.570.062	342.152.140	697.594.592
Rezultatul patrimonial al exercitiului (ct.1210060 - sold creditor)	25020	376.155.896		376.155.896	
Total capitaluri proprii(rd.01 la 17 - rd.18+rd.19-rd.20)	25021	4.665.925.709	2.148.137.601	1.848.439.847	4.965.623.463


SITUATIA ACTIVELOR FIXE AMORTIZABILE
31.12.2016

Anexa 35a
- lei -

DENUMIREA ACTIVELOR FIXE	Cod	Existent la 31.12.2016		SOLD LA INCEPUTUL ANULUI	CRESTERI						
		1	2		3	TOTAL	diferente din reevaluare	achizitii*)	transferuri/ primite cu titlu gratuit	donatii, sponsorizari	alte cai
						4=5+6+7+8+9					
A	B	1	2	3	4=5+6+7+8+9	5	6	7	8	9	
Concesiuni,brevete,licente,marci comerciale,drepturi si active similare (ct.2050000)	003			2.337.887	628.859		628.859				
Alte active fixe necorporale(ct.2080100,2080200)	004			13.760.334	1.423.809		1.323.481			100.328	
TOTAL	005			16.098.221	2.052.668		1.952.340			100.328	
ACTIVE FIXE CORPORALE	007										
Amenajari la terenuri (ct.2110200)				4.119.070	20.580.577		20.553.147		27.430		
Constructii (ct.212) din care:	008			172.939.675	51.129.183		51.036.063	18.000		75.120	
-alte active fixe incadrate in grupa constructii (ct.2120901),din care:	016			172.939.675	51.129.183		51.036.063	18.000		75.120	
- locuinte ANL	0161			15.461.092							
Instalatii tehnice,mijloace de transport, animale si plantatii (ct.2130100,2130200, 2130300,2130400)	017			138.319.243	22.988.607		22.326.764	181.446	246.773	233.624	
Mobilier,aparatura birotica,echipamente de protectie a valorilor umane si mate- riale si alte active fixe corporale (ct.2140000)	018			18.896.734	16.013.892		15.736.874	2.899	11.115	263.004	
TOTAL	019			334.274.722	110.712.259		109.652.848	202.345	285.318	571.748	
TOTAL ACTIVE FIXE	020			350.372.943	112.764.927		111.605.188	202.345	285.318	672.076	

DENUMIREA ACTIVELOR FIXE	Cod	REDUCERI							SOI.D LA SFAKSTITUL ANULUI	Ajusteri de valoare (amortizari si ajustari pentru depreciere)				Valoarea contabila neta, din care:		
		TOTAL din care:	Diferente din reevaluare**)	Eliminarea amortizare***)	dezmembrari si casari	transferuri/ cu titlu gratuit	vanzari	alte cal		Sold la inceputul anului	Cresteri	Reduceri	Sold la sfarsitul anului	Domeniul privat al statului	Domeniul privat al UAT	Proprietatea privata a institutiilor publice
Concedii, brevete, licențe, mărci comerciale, drepturi și active similare (ct.2050000)	003	59.589			40.090			19.499	2.907.157	2.183.513	302.860	40.090	2.446.283		458.983	1.891
Alte active fixe	004	1.299.047			136.776			1.162.271	13.885.096	10.332.303	2.166.002	967.391	11.530.914	201	2.214.512	139.469
TOTAL	005	1.358.636			176.866			1.181.770	16.792.253	12.515.816	2.468.862	1.007.481	13.977.197	201	2.673.495	141.360
ACTIVE FIXE CORPORALE	007															
Amenajari la terenuri (ct.2110200)		13.477						13.477	24.686.170	797.864	761.765	3.530	1.556.099		23.130.071	
Construcții (ct.212) din care:	008	101.201.290			17.389			844.830	100.339.071	122.867.568	27.486.911	23.147.983	10.905.779	39.729.115	83.138.067	366
alte active fixe încadrate în grupa construcții (ct.2120901), din care:	016	101.201.290			17.389			844.830	100.339.071	122.867.568	27.486.911	23.147.983	10.905.779	39.729.115	83.138.067	366
- locuințe ANL	016	809.223						809.223		14.651.869					14.651.869	
Instalații tehnice, mijloace de transport, animale și plantații (ct.2130100, 2130200, 2130300, 2130400)	017	11.558.607		16.537	2.158.670	327.384		9.056.016	149.749.243	80.521.389	15.949.974	8.440.682	88.030.681	15.732.820	24.200.530	21.785.212
Mobilier, aparatură birou, echipamente de protecție a valorilor umane și mate- riale și alte active fixe corporale (ct.2140000)	018	4.195.119		75.856	178.887	7.651		3.932.725	30.715.507	10.807.598	4.419.209	1.309.845	13.916.961	246.564	15.385.558	1.166.424
TOTAL	019	116.968.493		92.393	2.354.946	335.035		844.830	113.341.289	328.018.488	119.613.762	44.278.931	20.659.837	143.232.856	15.979.384	145.854.228
TOTAL ACTIVE FIXE	020	118.327.129		92.393	2.531.812	335.035		844.830	114.523.059	344.810.741	132.129.578	46.747.793	21.667.318	157.210.053	15.979.585	148.527.721

Conducătorul instituției

Conducătorul compartimentului
financiar-contabil

SITUATIA ACTIVELOR FIXE NEAMORTIZABILE


31.12.2016

Anexa 35b
- lei -

DENUMIREA ACTIVELOR FIXE	Cod	Existent la 31.12.2016			SOLD LA INCEPUTUL ANULUI	CRESTERI						
		UM	UM	UM		TOTAL din care:	diferente din reevaluare	achizitii	transferuri/ primite cu titlu gratuit	donatii, sponsorizari	alte cai	
												1
ACTIVE FIXE CORPORALE	006				24.016.717	35.842.984		35.842.984				
Amenajari la terenuri (ct.2110200)												
Terenuri (ct.2110100)	007				1.557.220.183	1.080.323.788	99.421	180.101.020	25.828.198	223.234	874.071.915	
Constructii (ct.212) din care:	008				2.198.585.917	1.296.117.010	1.106.798	360.621.485	10.123.126	301.215	923.964.406	
- drumuri publice, exclusiv poduri, podete, pasarele si viaducte si tunele (ct.2120101)	009				572.000.899	155.571.022		124.679.642	31.887		30.859.493	
- infrastructura pentru transport feroviar exclusiv poduri, podete, pasarele, viaducte si tunele (ct.2120201)	011					2.714.815					2.714.815	
- poduri, podete, pasarele si viaducte pentru transporturi feroviare si rutiere, viaducte (ct.2120301)	012				44.515.723	8.336.759		8.299.917			36.842	
- tunele (ct.2120401)	013					204.470					204.470	
alte active fixe incadrate in grupa constructii (ct.2120901)	016				1.582.069.295	1.129.289.944	1.106.798	227.641.906	10.091.239	301.215	890.148.786	
Instalatii tehnice, mijloace de transport, animale si plantatii (ct.2130100+2130200+ 2130300+2130400)	017				192.104.521	528.393.914		234.743.264			293.650.650	
Mobilier, aparatura birotica, echipamente de protectie a valorilor umane si mate- riale si alte active fixe corporale (ct.2140000)	018				3.793.471	1.467.223		942.465			524.758	
Active fixe corporale in curs de exe- cutie (ct.2310000)	019				663.885.400	467.624.640		467.557.607		67.033		
TOTAL	021				4.639.606.209	3.409.769.559	1.206.219	1.279.808.805	35.951.324	591.482	2.092.211.729	
TOTAL ACTIVE FIXE	022				4.639.606.209	3.409.769.559	1.206.219	1.279.808.805	35.951.324	591.482	2.092.211.729	

DENUMIREA ACTIVELOR FIXE	Cod	REDUCERI					SOLD LA SFARSITUL ANULUI	Valoarea aferenta activelor fixe neamortizabile							
		TOTAL din care:	Reevaluare	dezmembrari	transferuri	vanzari		alte cai	Fondul activelor fixe necorporale ct.1000000	Domeniul public al statului ct. 1010000	Domeniul privat al statului ct.1020101	Proprietatea privata a institutiei publice ct.1020102	Domeniul public al al U.A.T. ct.1030000	Domeniul privat al al U.A.T. ct.1040101	Proprietatea privata a institutiei publice din administratia locala ct.1040102 24
A	B	11=12+13+14+15+16	12	13	14	15	16	17=4+5-11 17=18+19+20+21+22+23+24	18	19	20	21	22	23	24
ACTIVE FIXE CORPORALE	006														
Amenajari la terenuri (ct.2110200)		5.306.669					5.306.669	54.552.832					54.552.832		
Terenuri (ct.2110100)	007	1.069.799.877	67.000			5.474.961	1.064.257.916	1.567.744.094		839.218			1.473.664.786	92.893.090	347.000
Constructii (ct.212) din care:	008	874.312.477			1.223.154		873.089.323	2.620.390.450		7.919.337			2.612.471.113		
- drumuri publice,exclusiv poduri,podete,pasarele si viaducte si tunele (ct.2120101)	009	6.605.452					6.605.452	720.966.469					720.966.469		
- infrastructura pentru transport feroviar exclusiv poduri,podete,pasarele,viaducte si	011	2.714.815					2.714.815								
- poduri,podete,pasarele si viaducte pentru transporturi feroviare si rutiere;viaducte	012	323.083					323.083	52.529.399					52.529.399		
- tunele (ct.2120401)	013	204.470					204.470								
alte active fixe incadrate in grupa constructii (ct.2120901)	016	864.464.657			1.223.154		863.241.503	1.846.894.582		7.919.337			1.838.975.245		
Instalatii tehnice,mijloace de transport, animale si plantatii (ct.2130100+2130200+ 2130300+2130400)	017	303.276.524			10.081.202		293.195.322	417.221.911					417.221.911		
Mobilier,aparatura birotica,echipamente de protectie a valorilor umane si mate- riale si alte active fixe corporale (ct.2140000)	018	570.803					570.803	4.689.891					4.642.542		47.349
Active fixe corporale in curs de exe- cutie (ct.2310000)	019	1.037.726.086					1.037.726.086	93.783.954							
TOTAL	021	3.290.992.636	67.000		11.304.356	5.474.961	3.274.146.319	4.758.383.132		8.758.555			4.562.553.184	92.893.090	394.349
TOTAL ACTIVE FIXE	022	3.290.992.636	67.000		11.304.356	5.474.961	3.274.146.319	4.758.383.132		8.758.555			4.562.553.184	92.893.090	394.349

Conducatorul institutiei

Conducatorul compartimentului
financiar- contabil

SITUATIA ACTIVELOR FIXE AMORTIZABILE


cod 26

la data de 31.12.2016

- lei -

Denumirea activelor fixe	Nr. rand	Existent 31.12.2015		Sold la inceputul anului	Cresteri					
					Total din care	diferente din reevaluare	achizitii	transferuri primite cu titlu gratuit	donatii, sponsorizari	alte cai
A	B	1	2	3	4=5+6+7+8+9	5	6	7	8	9
Concesiuni, brevete, licente, marci comerciale, drepturi si active similare (ct. 2050000)	03			2337887	628859		628859			
Alte active fixe necorporale (ct. 2080100+2080200)	04			13760334	1423809		1323481			100328
TOTAL (rd. 02+03+04)	05			16098221	2052668		1952340			100328
Amenajari la terenuri (ct. 2110200)	07			4119070	20580577		20553147		27430	
Constructii (ct. 212) (rd. 08 = de la rd. 09 la rd. 16) din care:	08			172939675	51129183		51036063	18000		75120
- alte active fixe încadrate în grupa constructii (2120901), din care:	16			172939675	51129183		51036063	18000		75120
- locuinte ANL	16.1			15461092						
Instalatii tehnice, mijloace de transport, animale si plantatii (ct. 2130100+2130200+2130300+2130400)	17			138319243	22988607		22326764	181446	246773	233624
Mobilier, aparatura birotica, echipamente de protectie a valorilor umane si materiale si alte active fixe corporale (ct. 2140000)	18			18896734	16013892		15736874	2899	11115	263004
TOTAL (rd. 07 +08 +17 + 18)	19			334274722	110712259		109652848	202345	285318	571748
TOTAL ACTIVE FIXE (rd. 05+ 19)	20			350372943	112764927		111605188	202345	285318	672076

Conducatorul institutiei

Conducatorul compartimentului
financiar-contabil

SITUATIA ACTIVELOR FIXE AMORTIZABILE

cod 27

la data de 31.12.2016

- lei -

Denumirea activelor fixe	Nr. rând	Reduceri							Sold la sf. anului	Ajustari de valoare(amortizari si ajustari pentru depreciere)				Valoare contabila neta, din care:		
		Total din care	diferente din reevaluare	eliminare amortizare	dezmembrari si casari	transferuri cu titlu gratuit	vanzari	alte cai		Sold la inceputul anului	Cresteri	Reduceri	Sold la sf. anului	Domeniu privat al statului	Domeniu privat al UAT	Proprietate privata a instit.pub
A	B	10=11+12+13+14+15+16	11	12	13	14	15	16	17=3+4-10	18	19	20	21=18+19-20	22=17-21-23-24	23=17-21-22-24	24=17-21-22-23
Concesiuni, brevete,licente,marci comerciale,drepturi si active similare(ct.2050000)	03	59589			40090			19499	2907157	2183513	302860	40090	2446283		458983	1891
Alte active fixe necorporale(ct.2080100+2080200)	04	1299047			136776			1162271	13885096	10332303	2166002	967391	11530914	201	2214512	139469
TOTAL (rd. 02+03+04)	05	1358636			176866			1181770	16792253	12515816	2468862	1007481	13977197	201	2673495	141360
Amenajari la terenuri (ct. 2110200)	07	13477						13477	24686170	797864	761765	3530	1556099		23130071	
Constructii (ct.212) (rd.08 = de la rd.09 la rd.16) din care:	08	101201290			17389		844830	100339071	122867568	27486911	23147983	10905779	39729115		83138067	386
- alte active fixe încadrate în grupa constructii (2120901), din care:	16	101201290			17389		844830	100339071	122867568	27486911	23147983	10905779	39729115		83138067	386
- locuinte ANL	16.1	809223						809223	14651869						14651869	
Instalatii tehnice, mijloace de transport, animale si plantatii (ct.2130100+2130200+2130300+2130400)	17	11558607		16537	2158670	327384		9056016	149749243	80521389	15949974	8440682	88030681	15732820	24200530	21785212
Mobilier, aparatura birotica, echipamente de protectie a valorilor umane si materiale si alte active fixe corporale (ct.2140000)	18	4195119		75856	178887	7651		3932725	30715507	10807598	4419209	1309846	13916961	246564	15385558	1166424
TOTAL (rd. 07 +08 +17 + 18)	19	116968493		92393	2354946	335035	844830	113341289	328018488	119613762	44278931	20659837	143232856	15979384	145854226	22952022
TOTAL ACTIVE FIXE (rd. 05+ 19)	20	118327129		92393	2531812	335035	844830	114523059	344810741	132129578	46747793	21667318	157210053	15979585	148527721	23093382


**) Coloana 11 se completeaza cu reducerile de valoare din reevaluare evidenaiate în conturile 105"Rezerve din reevaluare" si 6813"Cheltuieli operaionale privind ajustarile pentru deprecierea activelor fixe";

***) Coloana 12 se completeaza cu valoarea amortizarii eliminata din valoarea activului fix în situatia în care reevaluarea se efectueaza catre evaluatori autorizati. Aceeasi valoare se completeaza si pe coloana 20 "Reduceri".

Conducatorul institutiei



Conducatorul compartimentului
financiar-contabil



SITUATIA ACTIVELOR FIXE NEAMORTIZABILE

cod 28

la data de 31.12.2016

- lei -

Denumirea activelor fixe	Nr. rand	Existent 31.12.2015			Sold la inceputul anului	Cresteri					
		UM	UM	UM		Total din care:	diferente din reevaluare	achizitii	transferuri primite cu titlu gratuit	donatii, sponsorizari	alte cai
A	B	1	2	3	4	5=6+7+8+9+10	6	7	8	9	10
ACTIVE FIXE CORPORALE	05				86502701						
Amenajari la terenuri (ct.2110200)	06				24016717	35842984		35842984			
Terenuri (ct. 2110100)	07				1557220183	1080323788	99421	180101020	25828198	223234	874071915
Constructii (ct.212) (rd.08 = de la rd.09 la rd.16) din care:	08				2198585917	1296117010	1106798	360621465	10123126	301215	923964406
- drumuri publice, exclusiv poduri, podete, pasarele si viaducte si tunele (ct.2120101)	09				572000899	155571022		124679642	31887		30859493
- infrastructura pentru transport feroviar, exclusiv poduri, podete, pasarele si viaducte si tunele (2120201)	11					2714815					2714815
- poduri, podete, pasarele si viaducte pentru transporturi feroviare si rutiere; viaducte (ct. 2120301)	12				44515723	8336759		8299917			36842
- tunele (ct.2120401)	13					204470					204470
- alte active fixe încadrate în grupa constructii (2120901)	16				1582069295	1129289944	1106798	227641906	10091239	301215	890148786
Instalatii tehnice, mijloace de transport, animale si plantatii (ct. 2130100+2130200+2130300+2130400)	17				192104521	528393914		234743264			293650650
Mobilier, aparatura birotica, echipamente de protectie a valorilor umane si materiale si alte active fixe corporale (ct.2140000)	18				3793471	1467223		942465			524758
Active fixe corporale in curs de executie (ct. 2310000)	19				663885400	467624640		467557607		67033	
TOTAL (rd.06+ 07 + 08+ 17+18+19+20)	21				4639606209	3409769559	1206219	1279808805	35951324	591482	2092211729
TOTAL ACTIVE FIXE (rd. 04+21)	22				4639606209	3409769559	1206219	1279808805	35951324	591482	2092211729

SITUATIA ACTIVELOR FIXE NEAMORTIZABILE

la data de 31.12.2016


Cod 29^{cod 29}

- lei -

Denumirea activelor fixe	Nr. rând	Reduceri						Sold la sfarsitul anului 17=4+5-11 17=18+19 20+21+22+ 23+24	Valoarea activelor fixe neamortizate						
		Total din care 11=12+13+14 +15+16	reevaluare	dezmembrați si casari	transferuri cu titlu gratuit	vanzari	alte cai		Fondul activelor fixe necorporale ct.100.00.00	Domeniu public al statului ct.101.00.00	Domeniu privat al statului ct.102.01.10	Proprietatea privata a instit. publice ct.102.01.02	Domeniu public al UAT ct.103.00.00	Domeniu privat al UAT ct.104.01.01	Proprietatea privata a instit. publ din admin.locala ct.104.01.02
A	B		12	13	14	15	16								
ACTIVE FIXE CORPORALE	05							86502701							
Amenajari la terenuri (ct.2110200)	06	5306869					5306869	54552832				54552832			
Terenuri (ct. 2110100)	07	1069799877	67000			5474961	1064257916	1567744094	839218			1473664786	92893090	347000	
Construcții (ct.212) (rd.08 = de la rd.09 la rd.16) din care:	08	874312477			1223154		873089323	2620390450	7919337			2612471113			
- drumuri public, exclusiv poduri, podete, pasarele si viaducte si tunele (ct.2120101)	09	6605452					6605452	720966469				720966469			
- infrastructura pentru transport feroviar, exclusiv poduri, podete, pasarele si viaducte si tunele (2120201)	11	2714815					2714815								
- poduri, podete, pasarele si viaducte pentru transporturi feroviare si rutiere; viaducte (ct. 2120301)	12	323083					323083	52529399				52529399			
- tunele (ct.2120401)	13	204470					204470								
- alte active fixe încadratee în grupa constructii (2120901)	16	864464657			1223154		863241503	1846894582	7919337			1838975245			
Instalatii tehnice, mijloaceport, animale si plantatii (ct. 2130100+2130200+2130300+2130400)	17	303276524			10081202		293195322	417221911				417221911			
Mobilier, aparatura birotica, echipamente de protectie a valorilor umane si materiale si alte active fixe corporale (ct.2140000)	18	570803					570803	4689891				4642542		47349	

Denumirea activelor fixe	Nr. rând	Reduceri						Sold la sfarsitul anului 17=4+5-11	Valoarea activelor fixe neamortizate						
		Total din care	reevaluare	dezmembrași casari	transferuri cu titlu gratuit	vanzari	alte cai		Domeniul activelor fixe necorporale ct.100.00.00	Domeniu public al statului ct.101.00.00	Domeniu privat al statului ct.102.01.10	Proprietatea privata a instit. publice ct.102.01.02	Domeniu public al UAT ct.103.00.00	Domeniu privat al UAT ct.104.01.01	Proprietatea privata a instit. publi din admin.locala ct.104.01.02
A	B	11=12+13+14+15+16	12	13	14	15	16	17=18+19+20+21+22+23+24	18	19	20	21	22	23	24
Active fixe corporale in curs de executie (ct. 2310000)	19	1037726086					1037726086	93783954							
TOTAL (rd.06+ 07+ 08+17+18+19+20) col.4 la 17	21	3290992636	67000		11304356	5474961	3274146319	4758383132		8758555			4562553184	92893090	394349
TOTAL ACTIVE FIXE (rd. 04+21) col.4 la 17	22	3290992636	67000		11304356	5474961	3274146319	4758383132		8758555			4562553184	92893090	394349

Conducatorul institutiei



Conducatorul compartimentului financiar-contabil


[Handwritten signature]

II. Sinteza platilor restante si arieratelor
31.12.2016

Pag.: 1

Nr rd	Explicatie	Plati restante		Plati restante aferente programelor nationale		Plati restante aferente fondurilor externe nerambursabile postaderare*****)		Plati restante aferente fondurilor externe nerambursabile preaderare (sursa08/D)	
		total**)	din care arierate***)	total	din care arierate	total	din care arierate	total	din care arierate
	0	1	1.1	2	2.1	3	3.1	4	4.1
1	Sold la finele lunii precedente	12.767		12.767					


Conducatorul institutiei

Conducatorul compartimentului
financiar contabil

II. Sinteza platilor restante si arierazelor
-instituti publice finantate integral venituri proprii-
31.12.2016

Nr rd	Explicatie	Plati restante		Plati restante aferente programelor nationale		Plati restante aferente fondurilor externe nerambursabile postaderare*****)		Plati restante aferente fondurilor externe nerambursabile preaderare (sursa08/D)	
		total**)	din care arierate***)	total	din care arierate	total	din care arierate	total	din care arierate
	0	1	1.1	2	2.1	3	3.1	4	4.1
1	Sold la finele lunii precedente	12.767		12.767					

Conducatorul institutiei

Conducatorul compartimentului
financiar contabil

Situatia activelor si datorilor institutiilor publice
din administratia locala
31.12.2016

pag.: 1 - lei -

COD	DENUMIRE INDICATORI	Sold la inceputul anului	Sold la sfarsitul perioadei
18005	Disponibilitati in lei ale institutiilor publice locale si ale institutiilor publice de subordonare locala, la trezorerii (ct.5100000+5120101+5120501+5150101+5150103+5150500+5150600+5160101+5160301+5160302+5170101+5170301+5170302+5210100+5210300+5280000+5290201+5290301+5290400+5290901+5500101+ 5520000+5550101+5570101+5580101+5580201+5600101+5600300+5610101+5610300+5620101+5620300-7700000), din care: Total (in baze cash) (rd.04+05) Total (in baze actual)(rd.08+09) Avansuri de trezorerie, acordate in lei (ct.5420100) Alte valori (ct.5320100+5320200+5320300+5320400+5320500+5320600+5320800)	37.614.541 37.614.541 37.614.541 45 883.719	78.965.852 78.965.852 78.965.852 -7 241.670
18008	Total (in baze cash) (rd.04+05)	37.614.541	78.965.852
18010	Total (in baze actual)(rd.08+09)	37.614.541	78.965.852
18022	Avansuri de trezorerie, acordate in lei (ct.5420100)	45	-7
18023	Alte valori (ct.5320100+5320200+5320300+5320400+5320500+5320600+5320800)	883.719	241.670
18036	Disponibilitati ale institutiilor publice locale si ale institutiilor de subordonare locala la institutiile de credit rezidente (ct.5110101+5110102+5120102+5120402+5120502+5150102+5150202+5160102+5160202+5170102+5170202+5290202+5290302+5290902+5500102+5550102+5550202+5570202+5580102+5580302+5600102+5600103+5610102+5610103+5620102+5620103), din care: Total (in baze cash) (rd.32+35) Total (in baze actual) (rd.36+37) Depozite ale institutiilor publice la institutiile de credit rezidente (ct.5150302+5600402+5620402)	8.012.367 8.012.367 8.012.367 675.435 675.435	11.268.609 11.268.609 11.268.609 673.461 673.461
18038	Total (in baze cash) (rd.32+35)	8.012.367	11.268.609
18039	Total (in baze actual) (rd.36+37)	8.012.367	11.268.609
18041	Depozite ale institutiilor publice la institutiile de credit rezidente (ct.5150302+5600402+5620402)	675.435	673.461
18051	Total (in baze actual) (rd.39+40)	675.435	673.461
18052	Disponibilitati ale institutiilor publice aflate la alti rezidenti (terti) (ct.4610109+4610209+2670108+2670208)	56.073 56.073	740.544 740.544
18131	Total (in baze cash) (rd.51) Actiuni necotate detinute de autoritatile locale la societati nefinanciare (ct.2600200-2960102)(S11)	56.073 70.560.198	740.544 72.169.210
18134	Total (la valoarea contabila neta (la valoarea de intrare mai putin ajustarile cumulate pentru pierderea de valoare) (rd.131+132+133) Participatiile autoritatilor locale la alte societati care nu sunt organizate pe actiuni (regii autonome,srl,comandita, etc.) (ct.2600300-2960103)	70.560.198 1.050	72.169.210 1.050
18142	Total (la valoarea de intrare mai putin ajustarile cumulate pentru pierderea de valoare) (rd.141) Creatie comerciale necurente legale de livrari de bunuri si servicii de catre autoritatile locale sau de institutii subordonate acestora (ct.4110201+4110208+4130200+4610201-4910200-4960200) Total (rd.158+159+160+164) din care: - de la populatie(gospodarile populatiei)(S14) - de la societati nefinanciare (S11), - de la societati nefinanciare (S11), - de la institutiile publice, din care:(rd.161+162+163) - Administratia locala (exclusiv fondurile de securitate sociala)(S1313) - Fonduri de securitate sociala (S1314) Creatie comerciale curente legate de livrari de bunuri si servicii de catre autoritatile locale sau de institutii subordonate acestora(ct.2320000+2340000+4090101+4090102+4110101+4110108+4130100+4180000+4610101-4910100-4960100) Total(rd.166+167+168+172)din care de la: -de la gospodariile populatie (S14) -de la societati nefinanciare (S11) -de la institutiile publice, din care: (rd.169+170+171) -Administratia centrala(exclusiv fondurile de securitate sociala)(S1311) -Administratia locala (exclusiv fondurile de securitate sociala)(S1313)	1.050 5.668.876 905 4.520 5.663.451 7.317 5.656.134 59.095.521 5.007.941 33.591.968 20.495.612 53.407 32.935	1.050 17.902.559 12.203 17.890.356 17.890.356 17.890.356 102.649.373 3.269.682 38.222.550 61.157.141 101.720 138.054
18157	Creatie comerciale necurente legale de livrari de bunuri si servicii de catre autoritatile locale sau de institutii subordonate acestora (ct.4110201+4110208+4130200+4610201-4910200-4960200) Total (rd.158+159+160+164) din care:	5.668.876	17.902.559
18158	- de la populatie(gospodarile populatiei)(S14)	905	12.203
18159	- de la societati nefinanciare (S11),	4.520	17.890.356
18160	- de la institutiile publice, din care:(rd.161+162+163)	5.663.451	17.890.356
18162	- Administratia locala (exclusiv fondurile de securitate sociala)(S1313)	7.317	17.890.356
18163	- Fonduri de securitate sociala (S1314)	5.656.134	17.890.356
18165	Creatie comerciale curente legate de livrari de bunuri si servicii de catre autoritatile locale sau de institutii subordonate acestora(ct.2320000+2340000+4090101+4090102+4110101+4110108+4130100+4180000+4610101-4910100-4960100)	59.095.521	102.649.373
18166	Total(rd.166+167+168+172)din care de la:	5.007.941	3.269.682
18167	-de la gospodariile populatie (S14)	33.591.968	38.222.550
18169	-de la societati nefinanciare (S11)	20.495.612	61.157.141
18170	-de la institutiile publice, din care: (rd.169+170+171) -Administratia centrala(exclusiv fondurile de securitate sociala)(S1311) -Administratia locala (exclusiv fondurile de securitate sociala)(S1313)	53.407 32.935	101.720 138.054

COD	DENUMIRE INDICATORI	Sold la inceputul anului	Sold la sfarsitul perioadei
18171	-Fonduri de securitate sociala(S1314)	20.409.270	60.917.367
181711	-din care: creantele unitatilor sanitare cu paturi fata de Casele de Sanatate	20.353.787	60.917.367
18176	1.Creante ale bugetului local (ct.4640000-4970000). Total (rd.177+178+179+183), din care:	108.332.128	123.745.080
18177	- de la gospodariile populatie (S14)	108.332.128	123.745.080
18185	Total creante (rd.176+184)	108.332.128	123.745.080
18191	Sume de primit de la Autoritatea de Certificare / Autoritatile de Management / Agentiile de Plati - FONDURI EXTERNE NERAMBURSABILE		
	POSTADERARE		
18203	(ct.4580301)	43.590.868	31.246.327
	1.Sume datorate terților reprezentand garanții și cautiuni aflate în conturile institutiilor publice (ct.4280101+4280201+4620101+4620109).Total (rd.204+205+206), din care:	3.185.270	1.046.259
18205	- salariaților (gospodariile populatiei)(S143)	94.191	100.044
18286	- societati nefinanciare (S11)	3.091.079	946.215
	Credite pe termen lung primite (contractate, garantate, asimilate, etc)		
	de institutiile publice locale (ct.1620200+1630200+1670201+1670202+1670203+1670209).Total (rd.287+288+289+289,1) din care acordate de:	469.985.384	358.849.696
18287	- Societati care accepta depozite, exclusiv banca centrala (S122)	469.985.384	358.849.696
18290	Total (in baze cash)(rd.286)	469.985.384	358.849.696
18312	Datorii comerciale necurente legale de livrari de bunuri și servicii (ct.4010200+4030200+4040200+4050200+4620201). Total (rd.313+314+318+319), din care care:	647.485	224.845
18313	- Societati nefinanciare(S11)	647.485	224.845
18320	Datorii comerciale curente legate de livrari de bunuri și servicii (ct.4010100+4030100+4040100+4050100+4080000+4190000+4620101).	31.735.850	43.613.675
	Total (rd.321+322+326+327) din care care:	31.693.314	43.504.945
18321	-Societati nefinanciare (S11)	20.568	19.506
18322	-Instituti publice, din care:(rd.323+324+325)	20.568	19.506
18324	-Administratia locala (exclusiv fondurile de securitate sociala) (S1313)	20.568	19.506
18325	- Alti rezidenti (Alti intermediari financiari, exclusiv societatile de asigurare și fondurile de pensii,Auxiliiari financiari, Societati de asigurare, Fondurile de pensii (S125,S126,S128,S129)	21.968	89.224
18331	Datoriile institutiilor publice din administratia locala care bugete (ct.4420300+4310100+4310200+4310300+4310400+4310500+4310700+4370100+4370200+4370300+4420801+44440000+4460000+4460100+4460200+4480100)	49.926.176	45.133.651
18332	Salariile angajatilor (ct.4210000+4230000+4260000+4270100+4270300+4280101)	15.828.196	19.353.308
18333	Alte drepturi curente altor categorii de persoane (ct.4260000+4270200+4270300+4290000+4380000)	210.876	216.391
18334	Datorii catre fondul de risc (ct.4620109+4620209)	65.965.248	64.703.385
18335	Total (rd.331+332+333+334)	65.965.248	64.703.385
18341	Avansuri primite de la Autoritatile de Certificare / Autoritatile de Management / Agentiile de Plati - FORNDURI EXTERNE NERAMBURSABILE		
	POSTADERARE		
	SI FONDURI DE LA BUGET(ct.4580501+4580502)	1.724.999	11.499.675
183421	Provizioane necurente (ct.1510201+1510202+1510203+1510204+1510208), din care:	20.835.581	23.352.956
183423	Provizioane necurente, constituite conform OUG71/2009 si OG17/2012	20.835.581	20.678.096
183424	Provizioane necurente, constituite conform Legii nr.85/2016, privind plata diferentelor		

COD	DENUMIRE INDICATORI	Sold la inceputul anului	Sold la sfarsitul perioadei
18343	salariile curente personalului didactic din invatamantul de stat pentru perioada octombrie 2008 -13 mai 2011 (din soldul ct.1510203)	1.978.819	2.617.844
183432	Provizioane curente (ct.1510101+1510102+1510103+1510104+1510108), din care: Provizioane curente, constituite conform OUG71/2009 si OG17/2012 reprezentand drepturi salariale castigate in instanta (ct.1510103)	1.978.819	2.309.568
183433	Provizioane curente, constituite conform Legii nr.85/2016, privind plata diferentelor salariale curente personalului didactic din invatamantul de stat pentru perioada octombrie 2008 -13 mai 2011 (din soldul ct.1510103)		765.551

Conducatorul Inspectoratului

Conducatorul compartimentului
financiar-contabil

Situatia platilor efectuate si a sumelor declarate pentru cota-parte aferenta cheltuielilor finantate din FEN postaderare

31.12.2016

Pag: 1 - lei -

Cod indicator	Denumirea programului cu finantare UE	Plati efectuate de la titlul 56 si 58	din care:								
			Plati efectuate pentru cota-parte FEN (alineat02)	Sume in curs de solicitare la rambursare aferente cheltuielilor efectuate in anul curent	Sume solicitate la rambursare aferenta cheltuielilor efectuate in anul curent	Sume solicitate la rambursare aferente cheltuielilor efectuate in anul curent aflate in curs de autorizare	Sume rambursate aferente cheltuielilor efectuate in anul curent	Sume neautorizate de autoritatile de management aferente cheltuielilor efectuate in anul curent	Prefinantare dedusa din sumele solicitate la rambursare aferente cheltuielilor efectuate in anul curent	Sume rezultate din nereguli aferente cheltuielilor efectuate in anul curent si ani precedenti	Sume rezultate din nereguli deduse din sumele solicitate la rambursare aferente cheltuielilor efectuate in anul curent
	A	01	02	03	04	05	06	07	08	09	10
10001	Programe din Fondul European de Dezvoltare Regionala (FEDR) (5601)	2.773.526									
10003	Programe din Fondul de Coeziune (FC) (5603)	2.292.467									
10017	Mecanismul Financiar SEE(5617)	247.028									
10040	Total (cod01 la 39.3)	5.313.021									

Conducatorul institutiei



Conducatorul compartimentului financiar-contabil

Situatia platilor efectuate si a sumelor declarate pentru cota-parte aferenta cheltuielilor financiare din FEN postaderare

31.12.2016

Pag: 1 - lei -

Cod indicator	Denumirea programului cu finantare UE	Plati efectuate de la titlul 56 si 58	din care:		Sume in curs de solicitare la rambursare aferente cheltuielilor efectuate in anul curent	Sume solicitate la rambursare aferenta cheltuielilor efectuate in anul curent	Sume solicitate la rambursare aferente cheltuielilor efectuate in anul curent aflate in curs de autorizare	Sume rambursate aferente cheltuielilor efectuate in anul curent	Sume neautorizate de autoritatile de management aferente cheltuielilor efectuate in anul curent	Prefinantare dedusa din sumele solicitate la rambursare aferente cheltuielilor efectuate in anul curent	Sume rezultate din nereguli aferente cheltuielilor efectuate in anul curent si ani precedenti	din care:	
			Plati efectuate pentru cota-parte FEN (alineat02)									Sume rezultate din nereguli deduse din sumele solicitate la rambursare aferente cheltuielilor efectuate in anul curent	
	A	01	02	03	04	05	06	07	08	09	10		
07001	Programe din Fondul European de Dezvoltare Regionala (FEDR) (5601)	9.642.033											
07040	Total (cod01 la 39.3)	9.642.033											

Conducatorul institutiei



Conducatorul compartimentului financiar- contabil


Situatia platilor efectuate si a sumelor declarate pentru cota-parte aferenta cheltuielilor finantate din FEN postaderare

31.12.2016

Pag: 1 - lei -

Cod indicator	Denumirea programului cu finantare UE	Plati efectuate de la titlul 56 si 58	din care:								
			Plati efectuate pentru cota-parte FEN (alineaat02)	Sume in curs de solicitare la rambursare aferente cheltuielilor efectuate in anul curent	Sume solicitate la rambursare aferenta cheltuielilor efectuate in anul curent	Sume solicitate la rambursare aferente cheltuielilor efectuate in anul curent aflate in curs de autorizare	Sume rambursate aferente cheltuielilor efectuate in anul curent	Sume neautorizate de autoritatile de management aferente cheltuielilor efectuate in anul curent	Prefinantare dedusa din sumele solicitate la rambursare aferente cheltuielilor efectuate in anul curent	Sume rezultate din nereguli aferente cheltuielilor efectuate in anul curent si ani precedenti	Sume rezultate din nereguli deduse din sumele solicitate la rambursare aferente cheltuielilor efectuate in anul curent
	A	01	02	03	04	05	06	07	08	09	10
14001	Programe din Fondul European de Dezvoltare Regionala (FER) (5601)	5.850.659									
14003	Programe din Fondul de Coeziune (FC) (5603)	4.827.934									
14040	Total (cod01 la 39.3)	10.678.593									

Conducatorul institutiei



Conducatorul compartimentului financiar-contabil

Capi- tol	Sub- capi- tol	Pa- ra- graf	Gru- pa / Titlu	Ar- ti- col	Ali- ne- at	Denumire indicator	Prevederi bugetare initiale	Prevederi bugetare definitive	Drepturi constatate			Incasari realizate	Stingeri pe alte cai decat incasari	Drepturi constatate de incasat
									Total, din care:	din anii precedenti	din anul curent			
A						B	1	2	3=4+5	4	5	6	7	8=3-6-7
4202	20					postaderare	2.789.030	24.325.000	24.324.842		24.324.842	24.324.842		
4502						SUME PRIMITE DE LA UE/ALTI DONATORI IN CONTUL PLATILOR EFECTUATE SI PREFINANTARI	102.837.670	69.640.000	69.637.675		69.637.675	69.637.675		
	01					Fondul european de Dezvoltare Regionala	57.033.180	62.950.000	62.949.594		62.949.594	62.949.594		
	02					Sume primite in contul platilor efectuate in anii anteriori	57.033.180	62.950.000	63.156.399		63.156.399	63.156.399		
	03					Prefinantare			-206.805		-206.805	-206.805		
	03					Fondul de Cocziune	30.000.000	6.690.000	6.688.081		6.688.081	6.688.081		
	02					Sume primite in contul platilor efectuate in anii anteriori	30.000.000	6.690.000	6.688.081		6.688.081	6.688.081		
	17					Mecanismul financiar SEE	15.804.490							
	03					Prefinantare	15.804.490							

CONTUL DE EXECUTIE AL BUGETULUI LOCAL - VENITURI
SECTIUNEA DE FUNCTIONARE
31.12.2016

Pag. 1 -lei-

Capi- tol	Sub- capi- tol	Pa- ra- graf	Gru- pa/ Titlu	Ar- ti- col	Ali- ne- at	Denumire indicator	Prevederi bugetare initiale	Prevederi bugetare definitive	Drepturi constatate			Incasari realizate	Stingeri pe alte cai decat incasari	Drepturi constatate de incasat
									Total, din care:	din anii precedenti	din anul curent			
A						B	1	2	3=4+5	4	5	6	7	8=3-6-7
0001	02					TOTAL VENITURI-BUGET LOCAL	361.036.100	431.026.330	556.802.321	108.320.153	448.482.168	433.198.465		123.603.856
0002						I. VENITURI CURENTE	359.348.960	429.327.750	555.358.890	108.320.153	447.038.737	431.755.034		123.603.856
0003						A. VENITURI FISCALE	399.223.110	441.420.600	537.987.171	83.780.068	454.207.103	441.282.594		96.704.577
0004						A1. IMPOZIT PE VENIT, PROFIT SI CASTIGURI DIN CAPITAL	162.188.000	163.252.140	162.194.100		162.194.100	162.194.100		
0005						A1.1 IMPOZIT PE VENIT, PROFIT SI CASTIGURI DIN CAPITAL DE LA PERSOANE JURIDICE	2.300.000	2.300.000	1.318.971		1.318.971	1.318.971		
0102						IMPOZIT PE PROFIT	2.300.000	2.300.000	1.318.971		1.318.971	1.318.971		
	01					Impozit pe profit de la agentii economici	2.300.000	2.300.000	1.318.971		1.318.971	1.318.971		
0300	02					A1.2 IMPOZIT PE VENIT, PROFIT SI CASTIGURI DIN CAPITAL DE LA PERSOANE FIZICE	159.888.000	160.952.140	160.875.129		160.875.129	160.875.129		
0302						IMPOZIT PE VENIT	4.000.000	4.678.000	4.679.675		4.679.675	4.679.675		
	18					Impozitul pe veniturile din transferul proprietatilor imobiliare din patrimoniul personal	4.000.000	4.678.000	4.679.675		4.679.675	4.679.675		
0402						COTE SI SUME DEFALCATE DIN IMPOZITUL PE VENIT	155.888.000	156.274.140	156.195.454		156.195.454	156.195.454		
	01					Cote defalcate din impozitul pe venit	154.000.000	154.089.140	154.046.945		154.046.945	154.046.945		
	04					Sume alocate din cotele defalcate din impozitul pe venit pentru echilibrarea bugetelor locale	1.888.000	2.185.000	2.148.509		2.148.509	2.148.509		
0700	02					A3 IMPOZITE SI TAXE PE PROPRIETATE	68.500.000	68.500.000	150.506.589	67.171.545	83.335.044	70.066.094		80.440.495
0702						IMPOZITE SI TAXE PE PROPRIETATE	68.500.000	68.500.000	150.506.589	67.171.545	83.335.044	70.066.094		80.440.495
	01					Impozit si taxa pe cladiri	44.000.000	44.150.000	112.611.450	54.627.188	57.984.262	45.125.865		67.485.585

Capi- tol	Sub- capi- tol	Pa- ra- graf	Gru- pa / Titlu	Ar- ti- col	Ali- ne- at	Denumire indicator	Prevederi bugetare initiale	Prevederi bugetare definitive	Drepturi constatate			Incasari realizate	Stingeri pe alte cai decat incasari	Drepturi constatate de incasat
									Total, din care:	din anii precedenti	din anul curent			
A						B	1	2	3=4+5	4	5	6	7	8=3-6-7
1102	09					confesional acreditat		1.450.000	1.449.894		1.449.894	1.449.894		
1202						ALTE IMPOZITE SI TAXE GENERALE PE BUNURI SI SERVICII		700.000	815.459	92.084	723.375	723.633		91.826
	07					Taxe hoteliere		700.000	815.459	92.084	723.375	723.633		91.826
1502						TAXE PE SERVICII SPECIFICE	140.000	111.970	135.280	18.043	117.237	111.772		23.508
	01					Impozit pe spectacole	140.000	111.970	135.280	18.043	117.237	111.772		23.508
1602						TAXE PE UTILIZAREA BUNURILOR, AUTORIZAREA UTILIZARII BUNURILOR SAU PE DESFASURAREA DE ACTIVITATI	18.720.000	17.300.000	33.794.353	16.498.396	17.295.957	17.645.605		16.148.748
	02					Impozit pe mijloacele de transport	18.000.000	16.580.000	32.335.574	15.823.367	16.512.207	16.912.143		15.423.431
	01					Impozit pe mijloacele de transport detinute de persoane fizice*)	10.000.000	9.300.000	17.518.851	7.736.078	9.782.773	9.483.469		8.035.382
	02					Impozit pe mijloace de transport detinute persoane de juridice*)	8.000.000	7.280.000	14.816.723	8.087.289	6.729.434	7.428.674		7.388.049
	03					Taxe si tarife pentru eliberarea de licente si autorizatii de functionare	720.000	720.000	1.458.779	675.029	783.750	733.462		725.317
2900	02					C. VENITURI NEFISCALE	-39.874.150	-12.092.850	17.371.719	24.540.085	-7.168.366	-9.527.560		26.899.279
3000						C1. VENITURI DIN PROPRIETATE	20.002.000	19.098.000	20.654.506	21.844	20.632.662	20.640.700		13.806
3002						VENITURI DIN PROPRIETATE	20.002.000	19.098.000	20.654.506	21.844	20.632.662	20.640.700		13.806
	05					Venituri din concesiuni si inchirieri	18.702.000	17.100.000	18.622.234	21.844	18.600.390	18.608.428		13.806
	30					Alte venituri din concesiuni si inchirieri de catre institutiile publice	18.702.000	17.100.000	18.622.234	21.844	18.600.390	18.608.428		13.806
	08					Venituri din dividende	1.300.000	1.998.000	2.032.272		2.032.272	2.032.272		
	02					Venituri din dividende de la alti platitori	1.300.000	1.998.000	2.032.272		2.032.272	2.032.272		
3300	02					C2. VANZARI DE BUNURI SI SERVICII	-59.876.150	-31.190.850	-3.282.787	24.518.241	-27.801.028	-30.168.260		26.885.473

Capi- tol	Sub- capi- tol	Pa- ra- graf	Gru- pa/ Titlu	Ar- ti- col	Ali- ne- at	Denumire indicator	Prevederi bugetare initiale	Prevederi bugetare definitive	Drepturi constatate			Incasari realizate	Stingeri pe alte cai decat incasari	Drepturi constatate de incasat
									Total, din care:	din anii precedenti	din anul curent			
A						B	1	2	3=4+5	4	5	6	7	8=3-6-7
3302						VENITURI DIN PRESTARI DE SERVICII SI ALTE ACTIVITATI	10.109.200	4.109.200	3.865.198	7.091	3.858.107	3.860.132		5.066
	08					Venituri din prestari de servicii	3.505.200	3.505.200	3.252.200	4.191	3.248.009	3.247.214		4.986
	10					Contributia parintilor sau sustinatorilor legali pentru intretinerea copiilor in crese	600.000	600.000	607.679		607.679	607.679		
	12					Contributia persoanelor beneficiare ale cantinelor de ajutor social	4.000	4.000	3.700		3.700	3.700		
	28					Venituri din recuperarea cheltuielilor de judecata, imputatii si despagubiri			1.619	2.900	-1.281	1.539		80
	50					Alte venituri din prestari de servicii si alte activitati	6.000.000							
3402						VENITURI DIN TAXE ADMINISTRATIVE, ELIBERARI PERMISE	3.300.000	3.300.000	3.459.390		3.459.390	3.459.390		
	02					Taxe extrajudiciare de timbru	3.300.000	3.300.000	3.459.390		3.459.390	3.459.390		
3502						AMENZI, PENALITATI SI CONFISCARI	12.500.000	12.700.000	39.809.779	24.470.234	15.339.545	13.076.659		26.733.120
	01					Venituri din amenzi si alte sanctiuni aplicate potrivit dispozitiilor legale	11.500.000	11.900.000	31.600.879	17.731.179	13.869.700	12.255.791		19.345.088
	02					Venituri din amenzi si alte sanctiuni aplicate de catre alte institutii de specialitate	11.500.000	11.900.000	31.600.879	17.731.179	13.869.700	12.255.791		19.345.088
	50					Alte amenzi, penalitati si confiscari	1.000.000	800.000	8.208.900	6.739.055	1.469.845	820.868		7.388.032
3602						DIVERSE VENITURI	3.700.000	4.177.590	4.524.854	40.916	4.483.938	4.377.567		147.287
	01					Venituri din aplicarea prescriptiei extinctive			7.653		7.653	7.653		
	06					Taxe speciale	2.700.000	1.750.000	1.787.326	6.471	1.780.855	1.787.326		

Capi- tol	Sub- capi- tol	Pa- ra- graf	Gru- pa / Titlu	Ar- ti- col	Ali- ne- at	Denumire indicator	Prevederi bugetare initiale	Prevederi bugetare definitive	Drepturi constatate			Incasari realizate	Stingeri pe alte cai decat incasari	Drepturi constatate de incasat
									Total, din care:	din anii precedenti	din anul curent			
A						B	1	2	3=4+5	4	5	6	7	8=3-6-7
4302	30					plata drepturilor de care beneficiaza copiii cu cerinte educationale speciale integrati in invamantul de masa	1.221.140	1.232.580	1.046.541		1.046.541	1.046.541		

Capi- tol	Sub- capi- tol	Pa- ra- graf	Gru- pa/ Titlu	Ar- ti- col	Ali- ne- at	Denumire indicator	Prevederi bugetare initiale	Prevederi bugetare definitive	Drepturi constatate			Incasari realizate	Stingeri pe alte cai decat incasari	Drepturi constatate de incasat
									Total, din care:	din anii precedenti	din anul curent			
A						B	1	2	3=4+5	4	5	6	7	8=3-6-7
0001	02					TOTAL VENITURI-BUGET LOCAL	557.357.420	606.542.210	730.403.785	108.332.127	622.071.658	606.658.705		123.745.080
0002						I. VENITURI CURENTE	449.193.410	487.272.790	612.973.554	108.332.127	504.641.427	489.228.474		123.745.080
0003						A. VENITURI FISCALE	399.223.110	441.420.600	537.987.171	83.780.068	454.207.103	441.282.594		96.704.577
0004						A1. IMPOZIT PE VENIT, PROFIT SI CASTIGURI DIN CAPITAL	162.188.000	163.252.140	162.194.100		162.194.100	162.194.100		
0005	02					A1.1 IMPOZIT PE VENIT, PROFIT SI CASTIGURI DIN CAPITAL DE LA PERSOANE JURIDICE	2.300.000	2.300.000	1.318.971		1.318.971	1.318.971		
0102						IMPOZIT PE PROFIT	2.300.000	2.300.000	1.318.971		1.318.971	1.318.971		
	01					Impozit pe profit de la agentii economice	2.300.000	2.300.000	1.318.971		1.318.971	1.318.971		
0300	02					A1.2 IMPOZIT PE VENIT, PROFIT SI CASTIGURI DIN CAPITAL DE LA PERSOANE FIZICE	159.888.000	160.952.140	160.875.129		160.875.129	160.875.129		
0302						IMPOZIT PE VENIT	4.000.000	4.678.000	4.679.675		4.679.675	4.679.675		
	18					Impozitul pe veniturile din transferul proprietatilor imobiliare din patrimoniul personal	4.000.000	4.678.000	4.679.675		4.679.675	4.679.675		
0402						COTE SI SUME DEFALCATE DIN IMPOZITUL PE VENIT	155.888.000	156.274.140	156.195.454		156.195.454	156.195.454		
0402	01					Cote defalcate din impozitul pe venit	154.000.000	154.089.140	154.046.945		154.046.945	154.046.945		
	04					Sume alocate din cotele defalcate din impozitul pe venit pentru echilibrarea bugetelor locale	1.888.000	2.185.000	2.148.509		2.148.509	2.148.509		
0700	02					A3 IMPOZITE SI TAXE PE PROPRIETATE	68.500.000	68.500.000	150.506.589	67.171.545	83.335.044	70.066.094		80.440.495
0702						IMPOZITE SI TAXE PE PROPRIETATE	68.500.000	68.500.000	150.506.589	67.171.545	83.335.044	70.066.094		80.440.495
	01					Impozit si taxa pe cladiri	44.000.000	44.150.000	112.611.450	54.627.188	57.984.262	45.125.865		67.485.585

Capi- tol	Sub- capi- tol	Pa- ra- graf	Gru- pa / Titlu	Ar- ti- col	Ali- ne- at	Denumire indicator	Prevederi bugetare initiale	Prevederi bugetare definitive	Drepturi constatate			Incasari realizate	Stingeri pe alte cai decat incasari	Drepturi constatate de incasat
									Total, din care:	din anii precedenti	din anul curent			
A						B	1	2	3=4+5	4	5	6	7	8=3-6-7
						confesional acreditat		1.450.000	1.449.894		1.449.894	1.449.894		
1202						ALTE IMPOZITE SI TAXE GENERALE PE BUNURI SI SERVICII		700.000	815.459	92.084	723.375	723.633		91.826
1202	07					Taxe hoteliere		700.000	815.459	92.084	723.375	723.633		91.826
1502						TAXE PE SERVICII SPECIFICE	140.000	111.970	135.280	18.043	117.237	111.772		23.508
	01					Impozit pe spectacole	140.000	111.970	135.280	18.043	117.237	111.772		23.508
1602						TAXE PE UTILIZAREA BUNURILOR, AUTORIZAREA UTILIZARII BUNURILOR SAU PE DESFASURAREA DE ACTIVITATI	18.720.000	17.300.000	33.794.353	16.498.396	17.295.957	17.645.605		16.148.748
1602	02					Impozit pe mijloacele de transport	18.000.000	16.580.000	32.335.574	15.823.367	16.512.207	16.912.143		15.423.431
	01					Impozit pe mijloacele de transport detinute de persoane fizice*)	10.000.000	9.300.000	17.518.851	7.736.078	9.782.773	9.483.469		8.035.382
1602	02	02				Impozit pe mijloace de transport detinute persoane de juridice*)	8.000.000	7.280.000	14.816.723	8.087.289	6.729.434	7.428.674		7.388.049
1602	03					Taxe si tarife pentru eliberarea de licente si autorizatii de functionare	720.000	720.000	1.458.779	675.029	783.750	733.462		725.317
2900	02					C. VENITURI NEFISCALE	49.970.300	45.852.190	74.986.383	24.552.059	50.434.324	47.945.880		27.040.503
3000						C1. VENITURI DIN PROPRIETATE	20.002.000	19.098.000	20.654.506	21.844	20.632.662	20.640.700		13.806
3002						VENITURI DIN PROPRIETATE	20.002.000	19.098.000	20.654.506	21.844	20.632.662	20.640.700		13.806
	05					Venituri din concesiuni si inchirieri	18.702.000	17.100.000	18.622.234	21.844	18.600.390	18.608.428		13.806
	30					Alte venituri din concesiuni si inchirieri de catre institutiile publice	18.702.000	17.100.000	18.622.234	21.844	18.600.390	18.608.428		13.806
3002	08					Venituri din dividende	1.300.000	1.998.000	2.032.272		2.032.272	2.032.272		
	02					Venituri din dividende de la alti platitori	1.300.000	1.998.000	2.032.272		2.032.272	2.032.272		
3300	02					C2. VANZARI DE BUNURI SI SERVICII	29.968.300	26.754.190	54.331.877	24.530.215	29.801.662	27.305.180		27.026.697

Capi- tol	Sub- capi- tol	Pa- ra- graf	Gru- pa / Tiflu	Ar- ti- col	Ali- ne- at	Denumire indicator	Prevederi bugetare initiale	Prevederi bugetare definitive	Drepturi constatate			Incasari realizate	Stingeri pe alte cai decat incasari	Drepturi constatate de incasat
									Total, din care:	din anii precedenti	din anul curent			
A						B	1	2	3=4+5	4	5	6	7	8=3-6-7
3302						VENITURI DIN PRESTARI DE SERVICII SI ALTE ACTIVITATI	10.109.200	4.109.200	3.865.198	7.091	3.858.107	3.860.132		5.066
3302	08					Venituri din prestari de servicii	3.505.200	3.505.200	3.252.200	4.191	3.248.009	3.247.214		4.986
		10				Contributia parintilor sau sustinatorilor legali pentru intretinerea copiilor in crese	600.000	600.000	607.679		607.679	607.679		
3302	12					Contributia persoanelor beneficiare ale cantinelor de ajutor social	4.000	4.000	3.700		3.700	3.700		
3302	28					Venituri din recuperarea cheltuielilor de judecata, imputatii si despagubiri			1.619	2.900	-1.281	1.539		80
3302	50					Alte venituri din prestari de servicii si alte activitati	6.000.000							
3402						VENITURI DIN TAXE ADMINISTRATIVE, ELIBERARI PERMISE	3.300.000	3.300.000	3.459.390		3.459.390	3.459.390		
3402	02					Taxe extrajudiciare de timbru	3.300.000	3.300.000	3.459.390		3.459.390	3.459.390		
3502						AMENZI, PENALITATI SI CONFISCARI	12.500.000	12.700.000	39.809.779	24.470.234	15.339.545	13.076.659		26.733.120
		01				Venituri din amenzi si alte sanctiuni aplicate potrivit dispozitiilor legale	11.500.000	11.900.000	31.600.879	17.731.179	13.869.700	12.255.791		19.345.088
3502	01	02				Venituri din amenzi si alte sanctiuni aplicate de catre alte institutii de specialitate	11.500.000	11.900.000	31.600.879	17.731.179	13.869.700	12.255.791		19.345.088
3502	50					Alte amenzi, penalitati si confiscari	1.000.000	800.000	8.208.900	6.739.055	1.469.845	820.868		7.388.032
3602						DIVERSE VENITURI	4.040.100	6.556.990	7.114.518	52.890	7.061.628	6.826.007		288.511
		01				Venituri din aplicarea prescriptiei extinctive			7.653		7.653	7.653		
3602	06					Taxe speciale	2.700.000	1.750.000	1.787.326	6.471	1.780.855	1.787.326		

Capi- tol	Sub- capi- tol	Pa- ra- graf	Gru- pa/ Titlu	Ar- ti- col	Ali- ne- at	Denumire indicator	Prevederi bugetare initiale	Prevederi bugetare definitive	Drepturi constatate			Incasari realizate	Stingeri pe alte cai decat incasari	Drepturi constatate de incasat
									Total, din care:	din anii precedenti	din anul curent			
A						B	1	2	3=4+5	4	5	6	7	8=3-6-7
4502	17	03				efectuate in anii anteriori Mecanismul financiar SEE Prefinantare	30.000.000 15.804.490 15.804.490	6.690.000	6.688.081		6.688.081	6.688.081		

Capi- tol	Sub- capi- tol	Pa- ra- graf	Gru- pa / Titlu	Ar- ti- col	Ali- ne- at	Denumire indicator	Credite de angajament	Credite bugetare		Angajamente bugetare	Angajamente legale	Plati efectuate	Angajamente legale de platit	Cheltuieli efective
								initiale	definitive					
A						B	1	2	3	4	5	6	7=5-6	8
						Regionala (FEDR)		6.900	13.800	13.800	13.800	13.800		16.545.931
	56	01	01			Finantarea nationala								2.980.285
	56	01	02			Finantarea externa nerambursabila								13.242.825
	56	01	03			Cheltuieli neeligibile		6.900	13.800	13.800	13.800	13.800		322.821
	70					CHELTUIELI DE CAPITAL	659.712	1.441.600	1.943.530	1.943.530	1.915.547	1.381.585	533.962	169.756
	71					TITLUL XIII ACTIVE NEFINANCIARE	659.712	1.441.600	1.943.530	1.943.530	1.915.547	1.381.585	533.962	169.756
	71	01				Active fixe	659.712	415.000	823.130	823.130	795.265	580.220	215.045	169.406
	71	01	01			Constructii								2.447
	71	01	02			Masini, echipamente si mijloace de transport								1.712
	71	01	03			Mobilier, aparatura birotica si alte active corporale			137.070	137.070	137.063	137.063		125.637
	71	01	30			Alte active fixe (inclusiv reparatii capitale)	659.712	415.000	686.060	686.060	658.202	443.157	215.045	39.610
	71	03				Reparatii capitale aferente activelor fixe		1.026.600	1.120.400	1.120.400	1.120.282	801.365	318.917	350
	79					OPERATIUNI FINANCIARE		14.390.000	10.483.180	10.483.174	10.483.174	10.483.174		
	81					TITLUL XVII RAMBURSARI DE CREDITE		14.390.000	10.483.180	10.483.174	10.483.174	10.483.174		
	81	04				Rambursarea imprumuturilor contractate pentru finantarea proiectelor cu finantare UE		14.390.000	10.483.180	10.483.174	10.483.174	10.483.174		
6602						SANATATE	14.740	3.903.200	4.428.260	4.428.254	4.418.254	4.418.254		5.080.500
	01					CHELTUIELI CURENTE		1.000.000	4.353.520	4.353.520	4.353.520	4.353.520		5.065.136
	51					TITLUL VI TRANSFERURI INTRE UNITATI ALE ADMINISTRATIEI PUBLICE		1.000.000	4.353.520	4.353.520	4.353.520	4.353.520		4.353.520
	51	02				Transferuri de capital		1.000.000	4.353.520	4.353.520	4.353.520	4.353.520		4.353.520

Capi- tol	Sub- capi- tol	Pa- ra- graf	Gru- pa / Titlu	Ar- ti- col	Ali- ne- at	Denumire indicator	Credite de angajament	Credite bugetare		Angajamente bugetare	Angajamente legale	Plati efectuate	Angajamente legale de platit	Cheltuieli efective	
								initiale	definitive						
A						B	1	2	3	4	5	6	7=5-6	8	
						finantare UE		2.853.200							
6702						CULTURA, RECREERE SI RELIGIE	6.406.875	30.934.810	31.538.670	31.538.664	31.480.257	31.060.900	419.357	21.509.422	
	01					CHELTUIELI CURENTE	3.500	27.800	166.900	166.900	166.686	166.438	248	17.752.564	
	51					TITLUL VI TRANSFERURI INTRE UNITATI ALE ADMINISTRATIEI PUBLICE		8.200	8.200	8.200	8.200	8.200		8.200	
	51	02				Transferuri de capital		8.200	8.200	8.200	8.200	8.200		8.200	
	51	02	29			Alte transferuri de capital catre institutii publice		8.200	8.200	8.200	8.200	8.200		8.200	
	56					TITLUL VIII PROIECTE CU FINANTARE DIN FONDURI EXTERNE NERAMBURSABILE (FEN)									
	56	01				POSTADERARE	3.500	19.600	158.700	158.700	158.486	158.238	248	17.744.364	
	56	01				Programe din Fondul European de Dezvoltare Regionala (FEDR)	3.500	19.600	158.700	158.700	158.486	158.238	248	17.744.364	
	56	01	01			Finantarea nationala								221.126	
	56	01	02			Finantarea externa nerambursabila								17.469.333	
	56	01	03			Cheltuieli neeligibile	3.500	19.600	158.700	158.700	158.486	158.238	248	53.905	
	70					CHELTUIELI DE CAPITAL	6.403.375	3.360.120	3.876.400	3.876.400	3.818.207	3.399.098	419.109	3.756.858	
	71					TITLUL XIII ACTIVE NEFINANCIARE	6.403.375	3.360.120	3.876.400	3.876.400	3.818.207	3.399.098	419.109	3.756.858	
	71	01				Active fixe	6.403.375	3.360.120	3.876.400	3.876.400	3.818.207	3.399.098	419.109	3.756.858	
	71	01	01			Constructii		50.000	29.820	29.820	29.814	29.814		148.150	
	71	01	02			Masini, echipamente si mijloace de transport			6.500	6.500	6.000	6.000		187.947	
	71	01	03			Mobilier, aparatura birotica si alte active corporale								268.678	
	71	01	30			Alte active fixe (inclusiv reparatii capitale)	6.403.375	3.310.120	3.840.080	3.840.080	3.782.393	3.363.284	419.109	3.152.083	

Capi- tol	Sub- capi- tol	Pa- ra- graf	Gru- pa / Titlu	Ar- ti- col	Ali- ne- at	Denumire indicator	Credite de angajament	Credite bugetare		Angajamente bugetare	Angajamente legale	Plati efectuate	Angajamente legale de platit	Cheltuieli efective
								initiale	definitive					
A						B	1	2	3	4	5	6	7=5-6	8
7000						PUBLICA, LOCUINTE, MEDIU SI APE	19.389.482	67.346.360	43.898.400	43.118.555	42.841.144	40.353.016	2.488.128	48.554.257
7002						LOCUINTE, SERVICII SI DEZVOLTARE PUBLICA	14.835.177	45.847.100	41.630.520	41.465.469	41.265.646	38.854.433	2.411.213	47.629.845
		01				CHELTUIELI CURENTE	664.877	8.811.970	12.128.320	11.994.659	11.987.205	11.550.276	436.929	32.333.475
		55				TITLUL VII ALTE TRANSFERURI		8.740.470	9.203.470	9.069.809	9.069.809	9.069.809		6.186.741
		55	01			A. Transferuri interne		8.740.470	9.203.470	9.069.809	9.069.809	9.069.809		6.186.741
		55	01	12		Investitii ale regiilor autonome si societatilor comerciale cu capital de stat		8.740.470	9.203.470	9.069.809	9.069.809	9.069.809		6.186.741
		56				TITLUL VIII PROIECTE CU FINANTARE DIN FONDURI EXTERNE NERAMBURSABILE (FEN)								
						POSTADERARE	664.877	71.500	2.924.850	2.924.850	2.917.396	2.480.467	436.929	26.146.734
		56	01			Programe din Fondul European de Dezvoltare Regionala (FEDR)	664.877	71.500	2.924.850	2.924.850	2.917.396	2.480.467	436.929	26.146.734
		56	01	01		Finantarea nationala								5.667.482
		56	01	02		Finantarea externa nerambursabila								17.165.094
		56	01	03		Cheltuieli neeligibile	664.877	71.500	2.924.850	2.924.850	2.917.396	2.480.467	436.929	3.314.158
		70				CHELTUIELI DE CAPITAL	14.170.300	16.750.720	15.899.650	15.899.650	15.707.281	13.732.997	1.974.284	15.296.370
		71				TITLUL XIII ACTIVE NEFINANCIARE	14.170.300	16.750.720	15.899.650	15.899.650	15.707.281	13.732.997	1.974.284	15.296.370
		71	01			Active fixe	14.170.300	11.815.720	11.454.650	11.454.650	11.441.537	10.530.452	911.085	15.296.370
		71	01	01		Constructii			5.040	5.040	5.040		5.040	11.394.830
		71	01	02		Masini, echipamente si mijloace de transport								377.616
		71	01	03		Mobilier, aparatura birotica si alte active corporale		250.000	1.000	1.000				280.175
		71	01	30		Alte active fixe (inclusiv reparatii capitale)	14.170.300	11.565.720	11.448.610	11.448.610	11.436.497	10.530.452	906.045	3.243.749

Capi- tol	Sub- capi- tol	Pa- ra- graf	Gru- pa / Titlu	Ar- ti- col	Ali- ne- at	Denumire indicator	Credite de angajament	Credite bugetare		Angajamente bugetare	Angajamente legale	Plati efectuate	Angajamente legale de platit	Cheltuieli efective
								initiale	definitive					
A						B	1	2	3	4	5	6	7=5-6	8
						active corporale								4.662
			71	01	30	Alte active fixe (inclusiv reparatii capitale)	324.752	770.940	476.000	476.000	470.247	434.349	35.898	22.593
8000	02					Partea V-a ACTIUNI ECONOMICE	138.482.487	90.203.650	95.015.850	94.610.809	91.996.105	86.361.374	5.634.731	361.379.805
8002						ACTIUNI GENERALE ECONOMICE, SI DE MUNCA		1.101.960	1.083.580	1.083.580	1.083.568	1.083.568		548.258
			01			CHELTUIELI CURENTE		38.710	20.330	20.330	20.318	20.318		548.258
			56			TITLUL VIII PROIECTE CU FINANTARE DIN FONDURI EXTERNE NERAMBURSABILE (FEN)								
						POSTADERARE		38.710	20.330	20.330	20.318	20.318		548.258
			56	01		Programe din Fondul European de Dezvoltare Regionala (FEDR)		38.710	20.330	20.330	20.318	20.318		543.246
			56	01	01	Finantarea nationala								98.914
			56	01	02	Finantarea externa nerambursabila								409.601
			56	01	03	Cheltuieli neeligibile		38.710	20.330	20.330	20.318	20.318		34.731
			56	02		Programe din Fondul Social European (FSE)								2.372
			56	02	03	Cheltuieli neeligibile								2.372
			56	08		Programe Instrumentul European de Vecinatate si Parteneriat(ENP)								2.640
			56	08	02	Finantarea externa nerambursabila								2.640
			79			OPERATIUNI FINANCIARE		1.063.250	1.063.250	1.063.250	1.063.250	1.063.250		
			81			TITLUL XVII RAMBURSARI DE CREDITE		1.063.250	1.063.250	1.063.250	1.063.250	1.063.250		
			81	04		Rambursarea imprumuturilor contractate pentru finantarea proiectelor cu finantare UE		1.063.250	1.063.250	1.063.250	1.063.250	1.063.250		
8102						COMBUSTIBILI SI ENERGIE	121.854.882	50.153.250	61.827.280	61.733.945	59.430.873	55.547.995	3.882.878	293.043.979

Capi- tol	Sub- capi- tol	Pa- ra- graf	Gru- pa / Titlu	Ar- ti- col	Ali- ne- at	Denumire indicator	Credite de angajament	Credite bugetare		Angajamente bugetare	Angajamente legale	Plati efectuate	Angajamente legale de platit	Cheltuieli efective
								initiale	definitive					
A						B	1	2	3	4	5	6	7=5-6	8
			01			CHELTUIELI CURENTE	30.251	8.387.900	3.580.950	3.493.841	3.464.608	3.464.608		293.043.223
			55			TITLUL VII ALTE TRANSFERURI		8.351.200	1.259.250	1.172.141	1.172.141	1.172.141		1.172.141
			55	01		A. Transferuri interne		8.351.200	1.259.250	1.172.141	1.172.141	1.172.141		1.172.141
			55	01	12	Investitii ale regiilor autonome si societatilor comerciale cu capital de stat		8.351.200	1.259.250	1.172.141	1.172.141	1.172.141		1.172.141
			56			TITLUL VIII PROIECTE CU FINANTARE DIN FONDURI EXTERNE NERAMBURSABILE (FEN)								
						POSTADERARE	30.251	36.700	2.321.700	2.321.700	2.292.467	2.292.467		291.871.082
			56	03		Programe din Fondul de Coeziune (FC)	30.251	36.700	2.321.700	2.321.700	2.292.467	2.292.467		291.871.082
			56	03	01	Finantarea nationala								150.304.664
			56	03	02	Finantarea externa nerambursabila								139.141.738
			56	03	03	Cheltuieli neeligibile	30.251	36.700	2.321.700	2.321.700	2.292.467	2.292.467		2.424.680
			70			CHELTUIELI DE CAPITAL	121.824.631	6.825.070	26.375.250	26.375.250	24.101.411	20.218.533	3.882.878	756
			71			TITLUL XIII ACTIVE NEFINANCIARE	121.824.631	6.825.070	26.375.250	26.375.250	24.101.411	20.218.533	3.882.878	756
			71	01		Active fixe	121.824.631	6.825.070	26.375.250	26.375.250	24.101.411	20.218.533	3.882.878	756
			71	01	30	Alte active fixe (inclusiv reparatii capitale)	121.824.631	6.825.070	26.375.250	26.375.250	24.101.411	20.218.533	3.882.878	756
			79			OPERATIUNI FINANCIARE		34.940.280	31.871.080	31.864.854	31.864.854	31.864.854		
			81			TITLUL XVII RAMBURSARI DE CREDITE		34.940.280	31.871.080	31.864.854	31.864.854	31.864.854		
			81	04		Rambursarea imprumuturilor contractate pentru finantarea proiectelor cu finantare UE		34.940.280	31.871.080	31.864.854	31.864.854	31.864.854		
8402						TRANSPORTURI	16.627.605	38.948.440	32.104.990	31.793.284	31.481.664	29.729.811	1.751.853	67.787.568
			01			CHELTUIELI CURENTE	7.681.168	1.700.720	1.346.320	1.034.617	1.034.600	1.034.600		43.619.905
			55			TITLUL VII ALTE TRANSFERURI		1.600.000	1.245.600	933.897	933.897	933.897		933.897

Capi- tol	Sub- capi- tol	Pa- ra- graf	Gru- pa / Titlu	Ar- ti- col	Ali- ne- at	Denumire indicator	Credite de angajament	Credite bugetare		Angajamente bugetare	Angajamente legale	Plati efectuate	Angajamente legale de platit	Cheltuieli efective
								initiale	definitive					
A						B	1	2	3	4	5	6	7=5-6	8
			55	01		A. Transferuri interne		1.600.000	1.245.600	933.897	933.897	933.897		933.897
			55	01	12	Investitii ale regiilor autonome si societatilor comerciale cu capital de stat		1.600.000	1.245.600	933.897	933.897	933.897		933.897
			56			TITLUL VIII PROIECTE CU FINANTARE DIN FONDURI EXTERNE NERAMBURSABILE (FEN)								
						POSTADERARE	7.681.168	100.720	100.720	100.720	100.703	100.703		42.686.008
			56	01		Programe din Fondul European de Dezvoltare Regionala (FEDR)	7.681.168	100.720	100.720	100.720	100.703	100.703		42.686.008
			56	01	01	Finantarea nationala								2.670.842
			56	01	02	Finantarea externa nerambursabila								39.260.553
			56	01	03	Cheltuieli neeligibile	7.681.168	100.720	100.720	100.720	100.703	100.703		754.613
			70			CHELTUIELI DE CAPITAL	8.946.437	30.852.320	24.363.270	24.363.270	24.051.667	22.299.814	1.751.853	24.167.663
			71			TITLUL XIII ACTIVE NEFINANCIARE	8.946.437	30.852.320	24.363.270	24.363.270	24.051.667	22.299.814	1.751.853	24.167.663
			71	01		Active fixe	8.946.437	30.852.320	24.363.270	24.363.270	24.051.667	22.299.814	1.751.853	24.167.663
			71	01	01	Constructii								7.679
			71	01	03	Mobilier, aparatura birotica si alte active corporale								4.968
			71	01	30	Alte active fixe (inclusiv reparatii capitale)	8.946.437	30.852.320	24.363.270	24.363.270	24.051.667	22.299.814	1.751.853	24.155.016
			79			OPERATIUNI FINANCIARE		6.395.400	6.395.400	6.395.397	6.395.397	6.395.397		
			81			TITLUL XVII RAMBURSARI DE CREDITE		6.395.400	6.395.400	6.395.397	6.395.397	6.395.397		
			81	04		Rambursarea imprumuturilor contractate pentru finantarea proiectelor cu finantare UE		6.395.400	6.395.400	6.395.397	6.395.397	6.395.397		



Handwritten signature

Conducatorul instituției

Conducătorul compartimentului
financiar-contabil

**CONTUL DE EXECUTIE AL BUGETULUI LOCAL - CHELTUIELI
SECTIUNEA DE FUNCTIONARE
31.12.2016**

Capi- tol	Sub- capi- tol	Pa- ra- graf	Gru- pa / Titlu	Ar- ti- col	Ali- ne- at	Denumire indicator	Credite de angajament	Credite bugetare		Angajamente bugetare	Angajamente legale	Plati efectuate	Angajamente legale de platit	Cheltuieli efective
								initiale	definitive					
A						B	1	2	3	4	5	6	7=5-6	8
5002						TOTAL CHELTUIELI	65.558.450	361.036.100	431.026.330	398.764.160	398.297.087	396.329.981	1.967.106	362.607.709
			01			CHELTUIELI CURENTE	65.558.450	323.003.820	393.137.050	361.112.488	360.645.415	358.678.309	1.967.106	358.727.912
			10			TITLUL I CHELTUIELI DE PERSONAL	3.097.200	145.445.410	158.694.300	157.789.515	157.789.515	157.569.319	220.196	159.253.806
			20			TITLUL II BUNURI SI SERVICII	62.461.250	92.142.470	98.292.180	94.053.629	93.586.569	92.070.532	1.516.037	91.151.669
			30			TITLUL III DOBANZI		8.760.550	7.594.550	7.253.508	7.253.508	7.253.508		7.253.221
			40			TITLUL IV SUBVENTII		42.130.900	91.500.360	65.839.746	65.839.733	65.662.562	177.171	63.653.135
			51			TITLUL VI TRANSFERURI INTRE UNITATI ALE ADMINISTRATIEI PUBLICE		12.788.350	12.455.470	12.326.276	12.326.276	12.326.276		12.326.276
			55			TITLUL VII ALTE TRANSFERURI		32.000	1.548.670	1.546.552	1.546.552	1.546.552		1.546.552
			57			TITLUL VIII ASISTENTA SOCIALA		17.238.140	17.740.020	17.246.460	17.246.460	17.245.096	1.364	17.303.889
			59			TITLUL XI ALTE CHELTUIELI		4.466.000	5.311.500	5.056.802	5.056.802	5.004.464	52.338	6.239.364
			79			OPERATIUNI FINANCIARE		38.032.280	37.889.280	37.651.672	37.651.672	37.651.672		3.879.797
			81			TITLUL XVII RAMBURSARI DE CREDITE		38.032.280	37.889.280	37.651.672	37.651.672	37.651.672		3.879.797
5100	02					Partea I-a SERVICII PUBLICE GENERALE		38.836.630	36.544.950	35.704.478	35.686.669	35.668.257	18.412	36.541.971
5102						AUTORITATI PUBLICE SI ACTIUNI EXTERNE		27.784.000	27.297.320	26.890.685	26.873.000	26.862.661	10.339	27.702.184
			01			CHELTUIELI CURENTE		27.784.000	27.297.320	26.890.685	26.873.000	26.862.661	10.339	27.702.184
			10			TITLUL I CHELTUIELI DE PERSONAL		20.173.000	19.946.000	19.929.044	19.929.044	19.929.044		19.840.149
			10	01		Cheltuieli salariale in bani		16.564.000	16.452.000	16.441.287	16.441.287	16.441.287		16.368.536
			10	01	01	Salarii de baza		12.300.000	12.388.500	12.387.256	12.387.256	12.387.256		12.440.460
			10	01	05	Sporuri pentru conditii de munca		1.272.000	1.233.500	1.232.787	1.232.787	1.232.787		1.239.660
			10	01	06	Alte sporuri		560.000	500.000	499.642	499.642	499.642		485.974
			10	01	12	Indemnizatii platite unor persoane din afara unitatii		516.000	516.000	512.938	512.938	512.938		544.670
			10	01	13	Indemnizatii de delegare		30.000	15.000	10.973	10.973	10.973		10.973
			10	01	30	Alte drepturi salariale in bani		1.886.000	1.799.000	1.797.691	1.797.691	1.797.691		1.646.799
			10	03		Contributii		3.609.000	3.494.000	3.487.757	3.487.757	3.487.757		3.471.613

Capi- tol	Sub- capi- tol	Pa- ra- graf	Gru- pa / Titlu	Ar- ti- col	Ali- ne- at	Denumire indicator	Credite de angajament	Credite bugetare		Angajamente bugetare	Angajamente legale	Plati efectuate	Angajamente legale de platit	Cheltuieli efective
								initiale	definitive					
A						B	1	2	3	4	5	6	7=5-6	8
			10	03	01	Contributii de asigurari sociale de stat		2.522.000	2.545.000	2.544.450	2.544.450	2.544.450		2.534.614
			10	03	02	Contributii de asigurari de somaj		80.000	81.000	80.310	80.310	80.310		79.989
			10	03	03	Contributii de asigurari sociale de sanatate		851.000	838.000	837.155	837.155	837.155		832.813
			10	03	04	Contributii de asigurari pentru accidente de munca si boli profesionale		24.000	26.000	24.206	24.206	24.206		24.114
			10	03	06	Contributii pentru concedii si indemnizatii		132.000	4.000	1.636	1.636	1.636		83
			20			TITLUL II BUNURI SI SERVICII		7.611.000	7.351.320	6.961.641	6.943.956	6.933.617	10.339	7.862.035
			20	01		Bunuri si servicii		4.691.000	4.896.920	4.655.934	4.654.077	4.648.927	5.150	5.870.647
			20	01	01	Furnituri de birou		355.000	355.000	299.767	299.767	299.693	74	274.152
			20	01	02	Materiale pentru curatenie		120.000	120.000	98.941	98.941	98.940	1	105.418
			20	01	03	Incalzit, iluminat si forta motrica		760.000	648.000	560.623	560.623	560.623		616.087
			20	01	04	Apa, canal si salubritate		66.000	66.000	49.668	49.668	49.668		50.136
			20	01	08	Posta, telecomunicatii, radio, tv, internet		680.000	680.000	649.710	648.245	648.082	163	672.901
			20	01	09	Materiale si prestari de servicii cu caracter functional		100.000	2.000	1.050	1.050	1.050		1.050
			20	01	30	Alte bunuri si servicii pentru intretinere si functionare		2.610.000	3.025.920	2.996.175	2.995.783	2.990.871	4.912	4.150.903
			20	02		Reparatii curente		100.000	100.000	78.861	78.861	78.861		78.861
			20	03		Hrana								28.750
			20	03	02	Hrana pentru animale								28.750
			20	05		Bunuri de natura obiectelor de inventar		315.000	369.000	358.494	358.494	356.834	1.660	7.631
			20	05	01	Uniforme si echipament		15.000	15.000	4.764	4.764	4.764		

Capi- tol	Sub- capi- tol	Pa- ra- graf	Gru- pa / Titlu	Ar- ti- col	Ali- ne- at	Denumire indicator	Credite de angajament	Credite bugetare		Angajamente bugetare	Angajamente legale	Plati efectuate	Angajamente legale de platit	Cheltuieli efective
								initiale	definitive					
A						B	1	2	3	4	5	6	7=5-6	8
			20	05	30	Alte obiecte de inventar		300.000	354.000	353.730	353.730	352.070	1.660	7.631
			20	06		Deplasari, detasari, transferari		170.000	170.000	123.099	123.099	123.099		123.068
			20	06	01	Deplasari interne, detasari, transferari		140.000	140.000	120.445	120.445	120.445		120.414
			20	06	02	Deplasari in strainatate		30.000	30.000	2.654	2.654	2.654		2.654
			20	11		Carti, publicatii si materiale documentare		10.000	11.000	10.201	10.201	10.201		10.765
			20	13		Pregatire profesionala		20.000	30.000	25.222	25.222	25.222		25.222
			20	14		Protectia muncii		5.000	5.000	2.345	2.345	2.345		1.503
			20	30		Alte cheltuieli		2.300.000	1.769.400	1.707.485	1.691.657	1.688.128	3.529	1.715.588
			20	30	02	Protocol si reprezentare		120.000	135.000	134.184	134.184	133.717	467	141.612
			20	30	30	Alte cheltuieli cu bunuri si servicii		2.180.000	1.634.400	1.573.301	1.557.473	1.554.411	3.062	1.573.976
5402						ALTE SERVICII PUBLICE GENERALE		1.992.000	1.496.000	1.403.412	1.403.288	1.395.215	8.073	1.429.693
			01			CHELTUIELI CURENTE		1.992.000	1.496.000	1.403.412	1.403.288	1.395.215	8.073	1.429.693
			10			TITLUL I CHELTUIELI DE PERSONAL		1.532.000	1.186.000	1.152.333	1.152.333	1.152.333		1.184.208
			10	01		Cheltuieli salariale in bani		1.335.000	970.000	948.285	948.285	948.285		972.563
			10	01	01	Salarii de baza		719.000	779.000	776.975	776.975	776.975		792.618
			10	01	05	Sporuri pentru conditii de munca		76.000	81.000	77.889	77.889	77.889		79.929
			10	01	12	Indemnizatii platite unor persoane din afara unitatii		400.000						
			10	01	30	Alte drepturi salariale in bani		140.000	110.000	93.421	93.421	93.421		100.016
			10	03		Contributii		197.000	216.000	204.048	204.048	204.048		211.645
			10	03	01	Contributii de asigurari sociale de stat		130.000	152.000	148.897	148.897	148.897		152.592
			10	03	02	Contributii de asigurari de somaj		6.000	6.000	4.653	4.653	4.653		4.761
			10	03	03	Contributii de asigurari sociale de sanatate		50.000	52.000	49.084	49.034	49.084		50.307

Capi- tol	Sub- capi- tol	Pa- ra- graf	Gru- pa / Titlu	Ar- ti- col	Ali- ne- at	Denumire indicator	Credite de angajament	Credite bugetare		Angajamente bugetare	Angajamente legale	Plati efectuate	Angajamente legale de platit	Cheltuieli efective
								initiale	definitive					
A						B	1	2	3	4	5	6	7=5-6	8
						imprumuturilor interne		300.080	157.080	156.873	156.873	156.873		156.873
			30			TITLUL III DOBANZI		8.760.550	7.594.550	7.253.508	7.253.508	7.253.508		7.253.221
			30	01		Dobanzi aferente datoriei publice interne		8.760.550	7.594.550	7.253.508	7.253.508	7.253.508		7.253.221
			30	01	01	Dobanzi aferente datoriei publice interne directe		8.760.550	7.594.550	7.253.508	7.253.508	7.253.508		7.253.221
6000	02					Partea II-a APARARE, ORDINE PUBLICA SI SIGURANTA NATIONALA		4.917.050	4.742.050	4.669.904	4.669.904	4.669.904		4.669.904
6102						ORDINE PUBLICA SI SIGURANTA NATIONALA		4.917.050	4.742.050	4.669.904	4.669.904	4.669.904		4.669.904
			01			CHELTUIELI CURENTE		4.917.050	4.742.050	4.669.904	4.669.904	4.669.904		4.669.904
			20			TITLUL II BUNURI SI SERVICII		10.000	20.000	19.477	19.477	19.477		19.477
			20	01		Bunuri si servicii		10.000	20.000	19.477	19.477	19.477		19.477
			20	01	30	Alte bunuri si servicii pentru intretinere si functionare		10.000	20.000	19.477	19.477	19.477		19.477
			51			TITLUL VI TRANSFERURI INTRE UNITATI ALE ADMINISTRATIEI PUBLICE		4.907.050	4.722.050	4.650.427	4.650.427	4.650.427		4.650.427
			51	01		Transferuri curente		4.907.050	4.722.050	4.650.427	4.650.427	4.650.427		4.650.427
			51	01	01	Transferuri catre institutiile publice		4.907.050	4.722.050	4.650.427	4.650.427	4.650.427		4.650.427
6500	02					Partea III-a CHELTUIELI SOCIAL-CULTURALE	5.517.334	178.689.240	194.533.520	190.737.005	190.529.775	189.162.235	1.367.540	191.849.508
6502						INVATAMANT		126.481.140	141.197.170	139.153.728	139.150.756	138.621.814	528.942	141.620.529
			01			CHELTUIELI CURENTE		126.481.140	141.197.170	139.153.728	139.150.756	138.621.814	528.942	141.620.529
			10			TITLUL I CHELTUIELI DE PERSONAL		109.368.210	123.320.300	122.752.732	122.752.732	122.532.536	220.196	123.953.240
			10	01		Cheltuieli salariale in bani		89.229.270	100.760.530	100.418.356	100.418.356	100.208.672	209.684	101.399.537
			10	01	01	Salarii de baza		84.396.090	94.379.850	94.206.494	94.206.494	94.004.077	202.417	94.463.237
			10	01	05	Sporuri pentru conditii de munca		12.000	11.900	11.631	11.631	11.631		12.077
			10	01	06	Alte sporuri		466.650	467.310	457.448	457.448	456.664	784	473.407
			10	01	10	Fond pentru posturi ocupate prin cumul		47.900	43.390	43.235	43.235	43.235		43.350

Capi- tol	Sub- capi- tol	Pa- ra- graf	Gru- pa / Titlu	Ar- ti- col	Ali- ne- at	Denumire indicator	Credite de angajament	Credite bugetare		Angajamente bugetare	Angajamente legale	Plati efectuate	Angajamente legale de platit	Cheltuieli efective
								initiale	definitive					
A						B	1	2	3	4	5	6	7=5-6	8
			10 01 11			Fond aferent platii cu ora		4.179.420	4.758.400	4.726.427	4.726.427	4.725.355	1.072	4.921.640
			10 01 15			Alocatii pentru transportul la si de la locul de munca		127.210	171.920	139.860	139.860	139.731	129	136.931
			10 01 30			Alte drepturi salariale in bani			927.760	833.261	833.261	827.979	5.282	1.348.895
			10 03			Contributii		20.138.940	22.559.770	22.334.376	22.334.376	22.323.864	10.512	22.553.703
			10 03 01			Contributii de asigurari sociale de stat		13.972.450	15.928.180	15.855.904	15.855.904	15.847.378	8.526	15.966.764
			10 03 02			Contributii de asigurari de somaj		473.350	510.110	490.681	490.681	490.450	231	495.332
			10 03 03			Contributii de asigurari sociale de sanatate		4.676.190	5.220.690	5.185.917	5.185.917	5.184.935	982	5.226.027
			10 03 04			Contributii de asigurari pentru accidente de munca si boli profesionale		168.350	178.960	168.142	168.142	167.938	204	169.369
			10 03 06			Contributii pentru concedii si indemnizatii		848.600	721.830	633.732	633.732	633.163	569	696.211
			20			TITLUL II BUNURI SI SERVICII		15.412.790	14.926.660	13.753.356	13.750.384	13.443.002	307.382	13.791.889
			20 01			Bunuri si servicii		11.872.890	11.800.570	11.040.380	11.037.482	11.023.337	14.145	11.329.650
			20 01 01			Furnituri de birou		232.350	223.900	223.820	223.820	223.809	11	220.368
			20 01 02			Materiale pentru curatenie		437.710	395.590	394.606	394.606	394.496	110	393.586
			20 01 03			Incalzit, iluminat si forta motrica		7.871.000	7.871.000	7.297.553	7.294.655	7.282.783	11.872	7.603.382
			20 01 04			Apa, canal si salubritate		1.794.000	1.794.000	1.632.571	1.632.571	1.630.440	2.131	1.632.902
			20 01 08			Posta, telecomunicatii, radio, tv, internet		354.830	298.930	295.528	295.528	295.507	21	295.152
			20 01 09			Materiale si prestari de servicii cu caracter functional		169.290	177.040	176.644	176.644	176.644		179.243
			20 01 30			Alte bunuri si servicii pentru intretinere si functionare		1.013.710	1.040.110	1.019.658	1.019.658	1.019.658		1.005.017

Capi- tol	Sub- capi- tol	Pa- ra- graf	Gru- pa / Titlu	Ar- ti- col	Ali- ne- at	Denumire indicator	Credite de angajament	Credite bugetare		Angajamente bugetare	Angajamente legale	Plati efectuate	Angajamente legale de platit	Cheltuieli efective
								initiale	definitive					
A						B	1	2	3	4	5	6	7=5-6	8
						sanatate	132.000	132.000	132.000	124.283	124.283	124.283		126.826
	10	03	04			Contributii de asigurari pentru accidente de munca si boli profesionale	4.000	4.000	4.000	3.827	3.827	3.827		3.909
	10	03	06			Contributii pentru concedii si indemnizatii	21.200	21.200	21.200					
	20					TITLUL II BUNURI SI SERVICII	183.000	183.000	183.000	106.135	106.135	106.135		102.044
	20	01				Bunuri si servicii	42.000	42.000	42.000	29.796	29.796	29.796		29.733
	20	01	01			Furnituri de birou	8.000	8.000	8.000	4.782	4.782	4.782		4.782
	20	01	08			Posta, telecomunicatii, radio, tv, internet	4.000	4.000	4.000	2.819	2.819	2.819		2.819
	20	01	30			Alte bunuri si servicii pentru intretinere si functionare	30.000	30.000	30.000	22.195	22.195	22.195		22.132
	20	04				Medicamente si materiale sanitare	136.000	136.000	136.000	72.311	72.311	72.311		72.311
	20	04	01			Medicamente	51.000	51.000	51.000	37.044	37.044	37.044		37.044
	20	04	02			Materiale sanitare	85.000	85.000	85.000	35.267	35.267	35.267		35.267
	20	05				Bunuri de natura obiectelor de inventar	5.000	5.000	5.000	4.028	4.028	4.028		4.028
	20	05	30			Alte obiecte de inventar	5.000	5.000	5.000	4.028	4.028	4.028		4.028
	51					TITLUL VI TRANSFERURI INTRE UNITATI ALE ADMINISTRATIEI PUBLICE		25.000	25.000					
	51	01				Transferuri curente		25.000	25.000					
	51	01	03			Actiuni de sanatate		25.000	25.000					
	59					TITLUL XI ALTE CHELTUIELI			40.000	30.730	30.730	30.730		30.730
	59	11				Asociatii si fundatii			40.000	30.730	30.730	30.730		30.730
6702						CULTURA, RECREERE SI RELIGIE	2.237.134	19.390.800	20.274.950	19.414.318	19.210.060	18.378.367	831.693	17.755.565
	01					CHELTUIELI CURENTE	2.237.134	19.390.800	20.274.950	19.414.318	19.210.060	18.378.367	831.693	17.755.565
	10					TITLUL I CHELTUIELI DE PERSONAL			292.800	282.023	282.023	282.023		330.891

Capi- tol	Sub- capi- tol	Pa- ra- graf	Gru- pa / Titlu	Ar- ti- col	Ali- ne- at	Denumire indicator	Credite de angajament	Credite bugetare		Angajamente bugetare	Angajamente legale	Plati efectuate	Angajamente legale de platit	Cheltuieli efective
								initiale	definitive					
A						B	1	2	3	4	5	6	7=5-6	8
			10	01		Cheltuieli salariale in bani			237.000	232.022	232.022	232.022		272.158
			10	01	01	Salarii de baza			210.000	209.975	209.975	209.975		239.393
			10	01	05	Sporuri pentru conditii de munca								4.406
			10	01	30	Alte drepturi salariale in bani			27.000	22.047	22.047	22.047		28.359
			10	03		Contributii			55.800	50.001	50.001	50.001		58.733
			10	03	01	Contributii de asigurari sociale de stat			39.300	36.581	36.581	36.581		43.009
			10	03	02	Contributii de asigurari de somaj			1.500	1.071	1.071	1.071		1.255
			10	03	03	Contributii de asigurari sociale de sanatate			13.500	12.001	12.001	12.001		14.059
			10	03	04	Contributii de asigurari pentru accidente de munca si boli profesionale			1.000	348	348	348		410
			10	03	06	Contributii pentru concedii si indemnizatii			500					
			20			TITLUL II BUNURI SI SERVICII	2.237.134	9.854.000	9.464.850	8.695.377	8.491.119	7.711.764	779.355	7.040.094
			20	01		Bunuri si servicii	2.237.134	8.672.000	8.373.450	7.817.294	7.615.850	6.973.285	642.565	6.741.530
			20	01	02	Materiale pentru curatenie		42.000	45.500	42.569	42.569	40.565	2.004	42.797
			20	01	03	Incalzit, iluminat si forta motrica		1.798.000	1.970.000	1.734.080	1.734.080	1.700.789	33.291	1.571.272
			20	01	04	Apa, canal si salubritate		350.000	370.000	228.154	228.154	228.154		219.435
			20	01	08	Posta, telecomunicatii, radio, tv, internet		14.000	14.000	13.702	13.702	13.702		12.667
			20	01	09	Materiale si prestari de servicii cu caracter functional		420.000	142.260	94.547	94.547	89.682	4.865	81.392
			20	01	30	Alte bunuri si servicii pentru intretinere si functionare	2.237.134	6.048.000	5.831.690	5.704.242	5.502.798	4.900.393	602.405	4.813.967
			20	02		Reparatii curente		443.000	283.400	183.372	183.372	47.576	135.796	44.928

Capi- tol	Sub- capi- tol	Pa- ra- graf	Gru- pa / Titlu	Ar- ti- col	Ali- ne- at	Denumire indicator	Credite de angajament	Credite bugetare		Angajamente bugetare	Angajamente legale	Plati efectuate	Angajamente legale de platit	Cheltuieli efective
								initiale	definitive					
A						B	1	2	3	4	5	6	7=5-6	8
			20	05		Bunuri de natura obiectelor de inventar		345.000	411.000	310.765	310.765	309.771	994	
			20	05	01	Uniforme si echipament		13.000	13.000					
			20	05	30	Alte obiecte de inventar		332.000	398.000	310.765	310.765	309.771	994	
			20	13		Pregatire profesionala			3.000	3.000	1.500	1.500		1.500
			20	14		Protectia muncii		14.000	14.000	3.805	3.805	3.805		3.204
			20	30		Alte cheltuieli		380.000	380.000	377.141	375.827	375.827		248.932
			20	30	30	Alte cheltuieli cu bunuri si servicii		380.000	380.000	377.141	375.827	375.827		248.932
			51			TITLUL VI TRANSFERURI INTRE UNITATI ALE ADMINISTRATIEI PUBLICE		7.336.800	7.536.800	7.536.729	7.536.729	7.536.729		7.536.729
			51	01		Transferuri curente		7.336.800	7.536.800	7.536.729	7.536.729	7.536.729		7.536.729
			51	01	01	Transferuri catre institutiile publice		7.336.800	7.536.800	7.536.729	7.536.729	7.536.729		7.536.729
			59			TITLUL XI ALTE CHELTUIELI		2.200.000	2.980.500	2.900.189	2.900.189	2.847.851	52.338	2.847.851
			59	08		Programe pentru tineret			10.000	10.000	10.000	9.200	800	9.200
			59	11		Asociatii si fundatii		1.800.000	2.027.500	2.027.500	2.027.500	2.027.500		2.027.500
			59	12		Sustinerea cultelor		400.000	653.000	577.689	577.689	527.486	50.203	527.486
			59	20		Sume destinate finantarii programelor sportive realizate de structurile sportive de drept privat			46.000	41.000	41.000	40.997	3	38.897
			59	22		Actiuni cu caracter stiintific si social-cultural			244.000	244.000	244.000	242.668	1.332	244.768
6802						ASIGURARI SI ASISTENTA SOCIALA		29.512.100	29.716.200	29.085.988	29.085.988	29.079.083	6.905	29.351.180
			01			CHELTUIELI CURENTE		29.512.100	29.716.200	29.085.988	29.085.988	29.079.083	6.905	29.351.180
			10			TITLUL I CHELTUIELI DE PERSONAL		11.275.000	10.852.000	10.727.277	10.727.277	10.727.277		10.955.858
			10	01		Cheltuieli salariale in bani		9.210.860	8.916.860	8.822.165	8.822.165	8.822.165		9.014.843
			10	01	01	Salarii de baza		7.742.380	7.428.380	7.377.647	7.377.647	7.377.647		7.499.512
			10	01	05	Sporuri pentru conditii de munca		554.980	526.980	521.725	521.725	521.725		515.527

Capi- tol	Sub- capi- tol	Pa- ra- graf	Gru- pa / Titlu	Ar- fi- col	Ali- ne- at	Denumire indicator	Credite de angajament	Credite bugetare		Angajamente bugetare	Angajamente legale	Plati efectuate	Angajamente legale de platit	Cheltuieli efective
								initiale	definitive					
A						B	1	2	3	4	5	6	7=5-6	8
			10	01	12	Indemnizatii platite unor persoane din afara unitatii		1.000	1.000	191	191	191		191
			10	01	13	Indemnizatii de delegare		1.000	1.000	187	187	187		187
			10	01	30	Alte drepturi salariale in bani		911.500	959.500	922.415	922.415	922.415		999.426
			10	03		Contributii		2.064.140	1.935.140	1.905.112	1.905.112	1.905.112		1.941.015
			10	03	01	Contributii de asigurari sociale de stat		1.455.080	1.407.080	1.390.084	1.390.084	1.390.084		1.416.029
			10	03	02	Contributii de asigurari de somaj		46.150	45.150	43.788	43.788	43.788		44.612
			10	03	03	Contributii de asigurari sociale de sanatate		481.400	464.400	456.256	456.256	456.256		465.160
			10	03	04	Contributii de asigurari pentru accidente de munca si boli profesionale		14.840	14.840	14.084	14.084	14.084		14.014
			10	03	06	Contributii pentru concedii si indemnizatii		66.670	3.670	900	900	900		1.200
			20			TITLUL II BUNURI SI SERVICII		2.011.600	2.243.100	1.971.026	1.971.026	1.964.121	6.905	1.943.068
			20	01		Bunuri si servicii		830.000	871.600	769.118	769.118	769.118		810.383
			20	01	01	Furnituri de birou		29.000	29.000	19.364	19.364	19.364		24.302
			20	01	02	Materiale pentru curatenie		79.000	74.000	44.149	44.149	44.149		55.798
			20	01	03	Incalzit, iluminat si forta motrica		198.500	198.500	180.638	180.638	180.638		197.597
			20	01	04	Apa, canal si salubritate		41.500	41.500	38.208	38.208	38.208		39.595
			20	01	08	Posta, telecomunicatii, radio, tv, internet		46.000	52.000	48.345	48.345	48.345		48.479
			20	01	09	Materiale si prestari de servicii cu caracter functional		37.000	70.000	56.970	56.970	56.970		56.590
			20	01	30	Alte bunuri si servicii pentru intretinere si functionare		399.000	406.600	381.444	381.444	381.444		388.022

Capi- tol	Sub- capi- tol	Pa- ra- graf	Gru- pa / Titlu	Ar- ti- col	Ali- ne- at	Denumire indicator	Credite de angajament	Credite bugetare		Angajamente bugetare	Angajamente legale	Plati efectuate	Angajamente legale de platit	Cheltuieli efective
								initiale	definitive					
A						B	1	2	3	4	5	6	7=5-6	8
			20	02		Reparatii curente		39.000	73.000	64.126	64.126	57.222	6.904	55.743
			20	03		Hrana		538.000	603.300	537.688	537.688	537.688		538.228
			20	03	01	Hrana pentru oameni		538.000	603.300	537.688	537.688	537.688		538.228
			20	04		Medicamente si materiale sanitare		5.000	13.000	11.175	11.175	11.175		11.175
			20	04	01	Medicamente		2.000	3.600	3.483	3.483	3.483		3.483
			20	04	02	Materiale sanitare		3.000	9.400	7.692	7.692	7.692		7.692
			20	05		Bunuri de natura obiectelor de inventar		53.000	108.000	69.571	69.571	69.571		2.180
			20	05	01	Uniforme si echipament		23.000	21.000	9.005	9.005	9.005		
			20	05	30	Alte obiecte de inventar		30.000	87.000	60.566	60.566	60.566		2.180
			20	06		Deplasari, detasari, transferari		8.000	8.000	1.347	1.347	1.347		1.347
			20	06	01	Deplasari interne, detasari, transferari		5.000	5.000	1.347	1.347	1.347		1.347
			20	06	02	Deplasari in strainatate		3.000	3.000					
			20	11		Carti, publicatii si materiale documentare		2.000	2.000	1.509	1.509	1.509		1.509
			20	13		Pregatire profesionala		12.000	12.000	4.229	4.229	4.229		4.229
			20	14		Protectia muncii		7.000	9.000	3.855	3.855	3.855		3.855
			20	30		Alte cheltuieli		517.600	543.200	508.408	508.408	508.407	1	514.419
			20	30	04	Chirii			67.200	58.343	58.343	58.342	1	63.679
			20	30	30	Alte cheltuieli cu bunuri si servicii		517.600	476.000	450.065	450.065	450.065		450.740
			51			TITLUL VI TRANSFERURI INTRE UNITATI ALE ADMINISTRATIEI PUBLICE		72.500	72.500	41.000	41.000	41.000		41.000
			51	01		Transferuri curente		72.500	72.500	41.000	41.000	41.000		41.000
			51	01	01	Transferuri catre institutiile publice		72.500	72.500	41.000	41.000	41.000		41.000
			57			TITLUL VIII ASISTENTA SOCIALA		16.003.000	16.423.600	16.240.185	16.240.185	16.240.185		16.304.754
			57	02		Ajutoare sociale		16.003.000	16.423.600	16.240.185	16.240.185	16.240.185		16.304.754
			57	02	01	Ajutoare sociale in numcrar		16.003.000	16.423.600	16.240.185	16.240.185	16.240.185		16.304.754

Capi- tol	Sub- capi- tol	Pa- ra- graf	Gru- pa / Titlu	Ar- ti- col	Ali- ne- at	Denumire indicator	Credite de angajament	Credite bugetare		Angajamente bugetare	Angajamente legale	Plati efectuate	Angajamente legale de platit	Cheltuieli efective
								initiale	definitive					
A						B	1	2	3	4	5	6	7=5-6	8
			59			TITLUL XI ALTE CHELTUIELI		150.000	125.000	106.500	106.500	106.500		106.500
			59	11		Asociatii si fundatii		150.000	125.000	106.500	106.500	106.500		106.500
7000	02					Partea IV-a SERVICII SI DEZVOLTARE PUBLICA, LOCUINTE, MEDIU SI APE	206.878	40.816.000	43.422.070	41.410.948	41.168.927	40.594.370	574.557	39.029.635
7002						LOCUINTE, SERVICII SI DEZVOLTARE PUBLICA		26.316.000	26.998.070	24.986.948	24.744.927	24.170.370	574.557	23.681.112
			01			CHELTUIELI CURENTE		26.316.000	26.998.070	24.986.948	24.744.927	24.170.370	574.557	23.681.112
			20			TITLUL II BUNURI SI SERVICII		22.800.000	23.432.070	21.934.565	21.692.544	21.295.158	397.386	20.681.165
			20	01		Bunuri si servicii		19.404.000	20.394.400	19.578.777	19.336.756	19.117.826	218.930	19.076.053
			20	01	01	Furnituri de birou		130.000	130.000	130.000	130.000	130.000		9.638
			20	01	02	Materiale pentru curatenie		24.000	24.000	23.661	23.516	14.323	9.193	12.434
			20	01	03	Incalzit, iluminat si forta motrica		15.403.000	15.838.000	15.208.459	15.208.459	15.118.038	90.421	14.783.726
			20	01	04	Apa, canal si salubritate		236.000	317.000	316.090	316.090	314.873	1.217	314.276
			20	01	08	Posta, telecomunicatii, radio, tv, internet		10.000	261.700	209.771	209.771	209.771		197.958
			20	01	09	Materiale si prestari de servicii cu caracter functional		340.000	298.700	230.640	230.598	212.539	18.059	527.727
			20	01	30	Alte bunuri si servicii pentru intretinere si functionare		3.261.000	3.525.000	3.460.156	3.218.322	3.118.282	100.040	3.230.294
			20	02		Reparatii curente		567.000	487.000	365.396	365.396	186.940	178.456	264.058
			20	05		Bunuri de natura obiectelor de inventar		109.000	84.870	49.370	49.370	49.370		
			20	05	01	Uniforme si echipament		9.000	9.000					
			20	05	30	Alte obiecte de inventar		100.000	75.870	49.370	49.370	49.370		
			20	11		Carti, publicatii si materiale documentare		1.000	1.000	215	215	215		
			20	14		Protectia muncii			13.000	12.050	12.050	12.050		10.855
			20	30		Alte cheltuieli		2.719.000	2.451.800	1.928.757	1.928.757	1.928.757		1.330.199

Capi- tol	Sub- capi- tol	Pa- ra- graf	Gru- pa / Titlu	Ar- fi- col	Ali- ne- at	Denumire indicator	Credite de angajament	Credite bugetare		Angajamente bugetare	Angajamente legale	Plati efectuate	Angajamente legale de platit	Cheltuieli efective
								initiale	definitive					
A						B	I	2	3	4	5	6	7=5-6	8
			20	30	30	Alte cheltuieli cu bunuri si servicii		2.719.000	2.451.800	1.928.757	1.928.757	1.928.757		1.330.199
			40			TITLUL IV SUBVENTII		1.400.000	1.400.000	1.033.000	1.033.000	855.829	177.171	980.564
			40	30		Alte subventii		1.400.000	1.400.000	1.033.000	1.033.000	855.829	177.171	980.564
			59			TITLUL XI ALTE CHELTUIELI		2.116.000	2.166.000	2.019.383	2.019.383	2.019.383		2.019.383
			59	11		Asociatii si fundatii		2.116.000	2.166.000	2.019.383	2.019.383	2.019.383		2.019.383
7402						PROTECTIA MEDIULUI	206.878	14.500.000	16.424.000	16.424.000	16.424.000	16.424.000		15.348.523
			01			CHELTUIELI CURENTE	206.878	14.500.000	16.424.000	16.424.000	16.424.000	16.424.000		15.348.523
			20			TITLUL II BUNURI SI SERVICII	206.878	14.500.000	16.424.000	16.424.000	16.424.000	16.424.000		15.348.523
			20	01		Bunuri si servicii	206.878	14.500.000	16.424.000	16.424.000	16.424.000	16.424.000		15.348.523
			20	01	04	Apa, canal si salubritate	206.878	14.500.000	16.424.000	16.424.000	16.424.000	16.424.000		15.348.523
8000	02					Partea V-a ACTIUNI ECONOMICE	59.834.238	97.777.180	151.783.740	126.241.825	126.241.812	126.235.215	6.597	90.516.691
8102						COMBUSTIBILI SI ENERGIE		22.721.900	71.958.360	46.949.387	46.949.387	46.949.387		40.592.291
			01			CHELTUIELI CURENTE		16.230.900	65.600.360	40.592.291	40.592.291	40.592.291		40.592.291
			40			TITLUL IV SUBVENTII		16.230.900	65.600.360	40.592.291	40.592.291	40.592.291		40.592.291
			40	03		Subventii pentru acoperirea diferentelor de pret si tarif		1.487.800	47.357.260	22.349.191	22.349.191	22.349.191		22.349.191
			40	30		Alte subventii		14.743.100	18.243.100	18.243.100	18.243.100	18.243.100		18.243.100
			79			OPERATIUNI FINANCIARE		6.491.000	6.358.000	6.357.096	6.357.096	6.357.096		6.357.096
			81			TITLUL XVII RAMBURSARI DE CREDITE		6.491.000	6.358.000	6.357.096	6.357.096	6.357.096		6.357.096
			81	02		Rambursari de credite interne		6.491.000	6.358.000	6.357.096	6.357.096	6.357.096		6.357.096
			81	02	05	Rambursari de credite aferente datoriei publice interne locale		6.491.000	6.358.000	6.357.096	6.357.096	6.357.096		6.357.096
8402						TRANSPORTURI	59.834.238	75.055.280	79.825.380	79.292.438	79.292.425	79.285.828	6.597	49.924.400
			01			CHELTUIELI CURENTE	59.834.238	43.514.000	48.294.100	47.997.862	47.997.849	47.991.252	6.597	46.044.603
			20			TITLUL II BUNURI SI SERVICII	59.834.238	19.000.000	23.780.100	23.780.100	23.780.100	23.773.503	6.597	23.961.016
			20	02		Reparatii curente	59.834.238	19.000.000	23.780.100	23.780.100	23.780.100	23.773.503	6.597	23.961.016

Capi- tol	Sub- capi- tol	Pa- ra- graf	Gru- pa / Titlu	Ar- ti- col	Ali- ne- at	Denumire indicator	Credite de angajament	Credite bugetare		Angajamente bugetare	Angajamente legale	Plati efectuate	Angajamente legale de platit	Cheltuieli efective
								initiale	definitive					
A						B	1	2	3	4	5	6	7=5-6	8
	40					TITLUL IV SUBVENTII		24.500.000	24.500.000	24.214.455	24.214.442	24.214.442		22.080.280
	40	03				Subventii pentru acoperirea diferentelor de pret si tarif		6.000.000	6.000.000	5.714.455	5.714.442	5.714.442		5.785.280
	40	30				Alte subventii		18.500.000	18.500.000	18.500.000	18.500.000	18.500.000		16.295.000
	57					TITLUL VIII ASISTENTA SOCIALA		14.000	14.000	3.307	3.307	3.307		3.307
	57	02				Ajutoare sociale		14.000	14.000	3.307	3.307	3.307		3.307
	57	02	01			Ajutoare sociale in numerar		14.000	14.000	3.307	3.307	3.307		3.307
	79					OPERATIUNI FINANCIARE		31.541.280	31.531.280	31.294.576	31.294.576	31.294.576		3.879.797
	81					TITLUL XVII RAMBURSARI DE CREDITE		31.541.280	31.531.280	31.294.576	31.294.576	31.294.576		3.879.797
	81	01				Rambursari de credite externe		11.989.250	11.989.250	11.922.058	11.922.058	11.922.058		1.657.547
	81	01	05			Rambursari de credite aferente datoriei publice externe locale		11.989.250	11.989.250	11.922.058	11.922.058	11.922.058		1.657.547
	81	02				Rambursari de credite interne		19.552.030	19.542.030	19.372.518	19.372.518	19.372.518		2.222.250
	81	02	05			Rambursari de credite aferente datoriei publice interne locale		19.552.030	19.542.030	19.372.518	19.372.518	19.372.518		2.222.250

Conducatorul institutiei,

Conducatorul compartimentului
financiar-contabil

Capi- tol	Sub- capi- tol	Pa- ra- graf	Gru- pa / Titlu	Ar- ti- col	Ali- ne- at	Denumire indicator	Credite de angajament	Credite bugetare		Angajamente bugetare	Angajamente legale	Plati efectuate	Angajamente legale de platit	Cheltuieli efective
								initiale	definitive					
A						B	1	2	3	4	5	6	7=5-6	8
5002						TOTAL CHELTUIELI	230.822.173	570.378.240	619.563.030	585.930.342	582.467.748	571.295.144	11.172.604	816.680.068
5100	02					Partea I-a SERVICII PUBLICE GENERALE	206.663	39.866.250	37.349.890	36.509.418	36.484.593	36.386.981	97.612	37.040.777
5102						AUTORITATI PUBLICE SI ACTIUNI EXTERNE	206.663	28.813.620	28.102.260	27.695.625	27.670.924	27.581.385	89.539	28.200.990
	01					Autoritati executive si legislative	206.663	28.813.620	28.102.260	27.695.625	27.670.924	27.581.385	89.539	28.200.990
	03					Autoritati executive	206.663	28.813.620	28.102.260	27.695.625	27.670.924	27.581.385	89.539	28.200.990
5402						ALTE SERVICII PUBLICE GENERALE		1.992.000	1.496.000	1.403.412	1.403.288	1.395.215	8.073	1.429.693
	10					Servicii publice comunitare de evidenta a persoanelor		1.292.000	1.346.000	1.276.478	1.276.354	1.268.281	8.073	1.309.543
5402	50					Alte servicii publice generale		700.000	150.000	126.934	126.934	126.934		120.150
5502						TRANZACTII PRIVIND DATORIA PUBLICA SI IMPRUMUTURI		9.060.630	7.751.630	7.410.381	7.410.381	7.410.381		7.410.094
6000	02					Partea II-a APARARE, ORDINE PUBLICA SI SIGURANTA NATIONALA		4.917.050	4.927.050	4.669.904	4.669.904	4.669.904		4.669.904
6102						ORDINE PUBLICA SI SIGURANTA NATIONALA		4.917.050	4.927.050	4.669.904	4.669.904	4.669.904		4.669.904
	03					Ordine publica		4.907.050	4.907.050	4.650.427	4.650.427	4.650.427		4.650.427
	04					Politie comunitara		4.907.050	4.907.050	4.650.427	4.650.427	4.650.427		4.650.427
	05					Protectie civila si protectia contra incendiilor (protectie civila nonmilitara)		10.000	20.000	19.477	19.477	19.477		19.477
6500	02					Partea III-a CHELTUIELI SOCIAL-CULTURALE	12.702.425	229.451.750	243.166.030	239.368.883	239.065.263	236.694.284	2.370.979	235.488.999
6502						INVATAMANT	659.712	142.319.640	153.637.680	151.594.232	151.563.277	150.500.373	1.062.904	158.336.216
	03					Invatamant prescolar si primar		15.943.120	19.852.550	19.458.785	19.448.486	19.244.218	204.268	19.715.038
	01					Invatamant prescolar		15.943.120	19.852.550	19.458.785	19.448.486	19.244.218	204.268	19.715.038
	04					Invatamant secundar	659.712	126.192.230	133.544.280	132.103.603	132.082.947	131.224.311	858.636	138.579.268
	01					Invatamant secundar inferior	158.926	32.619.600	36.957.330	36.409.205	36.397.909	36.067.453	330.456	36.112.197
	02					Invatamant secundar superior	500.786	93.572.630	96.586.950	95.694.398	95.685.038	95.156.858	528.180	102.467.071

Capi- tol	Sub- capi- tol	Pa- ra- graf	Gru- pa / Titlu	Ar- ti- col	Ali- ne- at	Denumire indicator	Credite de angajament	Credite bugetare		Angajamente bugetare	Angajamente legale	Plati efectuate	Angajamente legale de platit	Cheltuieli efective
								initiale	definitive					
A						B	1	2	3	4	5	6	7=5-6	8
6802	11					copii		4.158.000	4.254.500	4.074.282	4.074.282	4.074.281	1	4.089.912
	15					Crese		4.096.000	4.061.270	3.892.390	3.892.390	3.885.366	7.024	3.821.645
		01				Prevenirea excluderii sociale		263.000	263.000	144.055	144.055	144.055		144.055
						Ajutor social		263.000	263.000	144.055	144.055	144.055		144.055
		50				Alte cheltuieli in domeniul asigurarilor si asistentei sociale	103.764	605.100	575.500	518.226	518.226	468.226	50.000	716.237
6802	50	50				Alte cheltuieli in domeniul asistentei sociale	103.764	605.100	575.500	518.226	518.226	468.226	50.000	716.237
7000	02					Partea IV-a SERVICII SI DEZVOLTARE PUBLICA, LOCUINTE, MEDIU SI APE	19.596.360	108.162.360	87.320.470	84.529.503	84.010.071	80.947.386	3.062.685	87.583.892
7002						LOCUINTE, SERVICII SI DEZVOLTARE PUBLICA	14.835.177	72.163.100	68.628.590	66.452.417	66.010.573	63.024.803	2.985.770	71.310.957
		03				Locuinte	461.180	4.741.970	3.916.010	3.916.006	3.903.620	3.869.965	33.655	1.050.047
						Dezvoltarea sistemului de locuinte	461.180	4.741.970	3.916.010	3.916.006	3.903.620	3.869.965	33.655	1.050.047
		05				Alimentare cu apa si amenajari hidrotehnice		1.513.000	1.326.000	1.302.804	1.302.804	1.302.804		1.302.804
						Alimentare cu apa		1.513.000	1.326.000	1.302.804	1.302.804	1.302.804		1.302.804
		06				Iluminat public si electrificari		15.000.000	15.111.000	14.552.908	14.552.133	14.461.712	90.421	14.115.947
		50				Alte servicii in domeniile locuintelor, serviciilor si dezvoltarii comunale	14.373.997	50.908.130	48.275.580	46.680.699	46.252.016	43.390.322	2.861.694	54.842.159
7402						PROTECTIA MEDIULUI	4.761.183	35.999.260	18.691.880	18.077.086	17.999.498	17.922.583	76.915	16.272.935
		05				Salubritate si gestiunea deseurilor	531.630	15.270.940	16.900.000	16.900.000	16.894.247	16.858.349	35.898	15.443.650
						Salubritate	531.630	15.230.940	16.860.000	16.860.000	16.860.000	16.824.102	35.898	15.421.057
		02				Colectarea, tratarea si distrugerea deseurilor		40.000	40.000	40.000	34.247	34.247		22.593
7402	06					Canalizarea si tratarea apelor reziduale		1.787.000	1.432.000	817.206	817.206	817.206		817.206
		50				Alte servicii in domeniul protectiei mediului	4.229.553	18.941.320	359.880	359.880	288.045	247.028	41.017	12.079

Capi- tol	Sub- capi- tol	Pa- ra- graf	Gru- pa / Titlu	Ar- ti- col	Ali- ne- at	Denumire indicator	Credite de angajament	Credite bugetare		Angajamente bugetare	Angajamente legale	Plati efectuate	Angajamente legale de platit	Cheltuieli efective
								initiale	definitive					
A						B	1	2	3	4	5	6	7=5-6	8
8000	02					Partea V-a ACTIUNI ECONOMICE	198.316.725	187.980.830	246.799.590	220.852.634	218.237.917	212.596.589	5.641.328	451.896.496
8002						ACTIUNI GENERALE ECONOMICE, SI DE MUNCA		1.101.960	1.083.580	1.083.580	1.083.568	1.083.568		548.258
8002	01					Actiuni generale economice si comerciale		1.101.960	1.083.580	1.083.580	1.083.568	1.083.568		548.258
		10				Programe de dezvoltare regionala si sociala		1.101.960	1.083.580	1.083.580	1.083.568	1.083.568		548.258
8102						COMBUSTIBILI SI ENERGIE	121.854.882	72.875.150	133.785.640	108.683.332	106.380.260	102.497.382	3.882.878	333.636.270
		06				Energie termica	121.854.882	72.875.150	133.785.640	108.683.332	106.380.260	102.497.382	3.882.878	333.636.270
8402						TRANSPORTURI	76.461.843	114.003.720	111.930.370	111.085.722	110.774.089	109.015.639	1.758.450	117.711.968
		03				Transport rutier	76.461.843	114.003.720	111.930.370	111.085.722	110.774.089	109.015.639	1.758.450	117.711.968
		02				Transport in comun		45.553.110	45.328.710	44.530.688	44.474.963	44.428.559	46.404	25.710.510
		03				Strazi	76.461.843	68.450.610	66.601.660	66.555.034	66.299.126	64.587.080	1.712.046	92.001.458

Capi- tol	Sub- capi- tol	Pa- ra- graf	Gru- pa / Titlu	Ar- ti- col	Ali- ne- at	Denumire indicator	Credite de angajament	Credite bugetare		Angajamente bugetare	Angajamente legale	Plati efectuate	Angajamente legale de platit	Cheltuieli efective
								initiale	definitive					
A						B	1	2	3	4	5	6	7=5-6	8
5002						TOTAL CHELTUIELI	230.822.173	570.378.240	619.563.030	585.930.342	582.467.748	571.295.144	11.172.604	816.680.068
	01					CHELTUIELI CURENTE	78.167.799	363.706.140	416.724.070	383.367.241	382.791.403	380.346.103	2.445.300	768.665.449
	10					TITLUL I CHELTUIELI DE PERSONAL	3.097.200	145.445.410	158.694.300	157.789.515	157.789.515	157.569.319	220.196	159.253.806
	20					TITLUL II BUNURI SI SERVICII	62.461.250	92.142.470	98.292.180	94.053.629	93.586.569	92.070.532	1.516.037	91.151.669
	30					TITLUL III DOBANZI		8.760.550	7.594.550	7.253.508	7.253.508	7.253.508		7.253.221
	40					TITLUL IV SUBVENTII		42.130.900	91.500.360	65.839.746	65.839.733	65.662.562	177.171	63.653.135
	51					TITLUL VI TRANSFERURI INTRE UNITATI ALE ADMINISTRATIEI PUBLICE		13.796.550	17.002.190	16.687.996	16.687.996	16.687.996		16.687.996
	55					TITLUL VII ALTE TRANSFERURI		20.510.670	14.688.990	13.539.605	13.539.605	13.539.605		10.656.537
	56					TITLUL VIII PROIECTE CU FINANTARE DIN FONDURI EXTERNE NERAMBURSABILE (FEN)								
						POSTADERARE	12.609.349	19.215.450	5.899.980	5.899.980	5.791.215	5.313.021	478.194	396.465.832
	57					TITLUL VIII ASISTENTA SOCIALA		17.238.140	17.740.020	17.246.460	17.246.460	17.245.096	1.364	17.303.889
	59					TITLUL XI ALTE CHELTUIELI		4.466.000	5.311.500	5.056.802	5.056.802	5.004.464	52.338	6.239.364
	70					CHELTUIELI DE CAPITAL	152.654.374	61.162.450	74.038.850	74.038.230	71.151.474	62.424.170	8.727.304	44.134.822
	71					TITLUL XIII ACTIVE NEFINANCIARE	152.654.374	61.162.450	74.038.850	74.038.230	71.151.474	62.424.170	8.727.304	44.134.822
	79					OPERATIUNI FINANCIARE		145.509.650	128.800.110	128.524.871	128.524.871	128.524.871		3.879.797
	81					TITLUL XVII RAMBURSARI DE CREDITE		145.509.650	128.800.110	128.524.871	128.524.871	128.524.871		3.879.797
5100	02					Partea I-a SERVICII PUBLICE GENERALE	206.663	39.866.250	37.349.890	36.509.418	36.484.593	36.386.981	97.612	37.040.777
5102						AUTORITATI PUBLICE SI ACTIUNI EXTERNE	206.663	28.813.620	28.102.260	27.695.625	27.670.924	27.581.385	89.539	28.200.990
	01					CHELTUIELI CURENTE		27.784.000	27.297.320	26.890.685	26.873.000	26.862.661	10.339	27.737.153
	10					TITLUL I CHELTUIELI DE PERSONAL		20.173.000	19.946.000	19.929.044	19.929.044	19.929.044		19.840.149
	10	01				Cheltuieli salariale in bani		16.564.000	16.452.000	16.441.287	16.441.287	16.441.287		16.368.536
	10	01	01			Salarii de baza		12.300.000	12.388.500	12.387.256	12.387.256	12.387.256		12.440.460
	10	01	05			Sporuri pentru conditii de munca		1.272.000	1.233.500	1.232.787	1.232.787	1.232.787		1.239.660
	10	01	06			Alte sporuri		560.000	500.000	499.642	499.642	499.642		485.974

Capi- tol	Sub- capi- tol	Pa- ra- graf	Gru- pa / Titlu	Ar- ti- col	Ali- ne- at	Denumire indicator	Credite de angajament	Credite bugetare		Angajamente bugetare	Angajamente legale	Plati efectuate	Angajamente legale de platit	Cheltuieli efective
								initiale	definitive					
A						B	1	2	3	4	5	6	7=5-6	8
	10	01	12			Indemnizatii platite unor persoane din afara unitatii		516.000	516.000	512.938	512.938	512.938		544.670
	10	01	13			Indemnizatii de delegare		30.000	15.000	10.973	10.973	10.973		10.973
	10	01	30			Alte drepturi salariale in bani		1.886.000	1.799.000	1.797.691	1.797.691	1.797.691		1.646.799
	10	03				Contributii		3.609.000	3.494.000	3.487.757	3.487.757	3.487.757		3.471.613
	10	03	01			Contributii de asigurari sociale de stat		2.522.000	2.545.000	2.544.450	2.544.450	2.544.450		2.534.614
	10	03	02			Contributii de asigurari de somaj		80.000	81.000	80.310	80.310	80.310		79.989
	10	03	03			Contributii de asigurari sociale de sanatate		851.000	838.000	837.155	837.155	837.155		832.813
	10	03	04			Contributii de asigurari pentru accidente de munca si boli profesionale		24.000	26.000	24.206	24.206	24.206		24.114
	10	03	06			Contributii pentru concedii si indemnizatii		132.000	4.000	1.636	1.636	1.636		83
	20					TITLUL II BUNURI SI SERVICII		7.611.000	7.351.320	6.961.641	6.943.956	6.933.617	10.339	7.862.035
	20	01				Bunuri si servicii		4.691.000	4.896.920	4.655.934	4.654.077	4.648.927	5.150	5.870.647
	20	01	01			Furnituri de birou		355.000	355.000	299.767	299.767	299.693	74	274.152
	20	01	02			Materiale pentru curatenie		120.000	120.000	98.941	98.941	98.940	1	105.418
	20	01	03			Incalzit, iluminat si forta motrica		760.000	648.000	560.623	560.623	560.623		616.087
	20	01	04			Apa, canal si salubritate		66.000	66.000	49.668	49.668	49.668		50.136
	20	01	08			Posta, telecomunicatii, radio, tv, internet		680.000	680.000	649.710	648.245	648.082	163	672.901
	20	01	09			Materiale si prestari de servicii cu caracter functional		100.000	2.000	1.050	1.050	1.050		1.050
	20	01	30			Alte bunuri si servicii pentru intretinere si functionare		2.610.000	3.025.920	2.996.175	2.995.783	2.990.871	4.912	4.150.903

Capi- tol	Sub- capi- tol	Pa- ra- graf	Gru- pa / Titlu	Ar- ti- col	Ali- ne- at	Denumire indicator	Credite de angajament	Credite bugetare		Angajamente bugetare	Angajamente legale	Plati efectuate	Angajamente legale de platit	Cheltuieli efective
								initiale	definitive					
A						B	1	2	3	4	5	6	7=5-6	8
			20	02		Reparatii curente		100.000	100.000	78.861	78.861	78.861		78.861
			20	03		Hrana								28.750
			20	03	02	Hrana pentru animale								28.750
			20	05		Bunuri de natura obiectelor de inventar		315.000	369.000	358.494	358.494	356.834	1.660	7.631
			20	05	01	Uniforme si echipament		15.000	15.000	4.764	4.764	4.764		
			20	05	30	Alte obiecte de inventar		300.000	354.000	353.730	353.730	352.070	1.660	7.631
			20	06		Deplasari, detasari, transferari		170.000	170.000	123.099	123.099	123.099		123.068
			20	06	01	Deplasari interne, detasari, transferari		140.000	140.000	120.445	120.445	120.445		120.414
			20	06	02	Deplasari in strainatate		30.000	30.000	2.654	2.654	2.654		2.654
			20	11		Carti, publicatii si materiale documentare		10.000	11.000	10.201	10.201	10.201		10.765
			20	13		Pregatire profesionala		20.000	30.000	25.222	25.222	25.222		25.222
			20	14		Protectia muncii		5.000	5.000	2.345	2.345	2.345		1.503
			20	30		Alte cheltuieli		2.300.000	1.769.400	1.707.485	1.691.657	1.688.128	3.529	1.715.588
			20	30	02	Protocol si reprezentare		120.000	135.000	134.184	134.184	133.717	467	141.612
			20	30	30	Alte cheltuieli cu bunuri si servicii		2.180.000	1.634.400	1.573.301	1.557.473	1.554.411	3.062	1.573.976
			56			TITLUL VIII PROIECTE CU FINANTARE DIN FONDURI EXTERNE NERAMBURSABILE (FEN) POSTADERARE								34.969
			56	01		Programe din Fondul European de Dezvoltare Regionala (FEDR)								34.969
			56	01	02	Finantarea externa nerambursabila								34.969
			70			CHELTUIELI DE CAPITAL	206.663	1.025.680	804.940	804.940	797.924	718.724	79.200	463.837
			71			TITLUL XIII ACTIVE NEFINANCIARE	206.663	1.025.680	804.940	804.940	797.924	718.724	79.200	463.837
			71	01		Active fixe	206.663	1.025.680	804.940	804.940	797.924	718.724	79.200	463.837
			71	01	01	Constructii		610.000	100.000	100.000	100.000	100.000		22.211

Capi- tol	Sub- capi- tol	Pa- ra- graf	Gru- pa / Titlu	Ar- ti- col	Ali- ne- at	Denumire indicator	Credite de angajament	Credite bugetare		Angajamente bugetare	Angajamente legale	Plati efectuate	Angajamente legale de platit	Cheltuieli efective
								initiale	definitive					
A						B	1	2	3	4	5	6	7=5-6	8
			71	01	02	Masini, echipamente si mijloace de transport								118.588
			71	01	03	Mobilier, aparatura birotica si alte active corporale		311.680	480.200	480.200	478.188	478.188		57.305
			71	01	30	Alte active fixe (inclusiv reparatii capitale)	206.663	104.000	224.740	224.740	219.736	140.536	79.200	265.733
			79			OPERATIUNI FINANCIARE		3.940						
			81			TITLUL XVII RAMBURSARI DE CREDITE		3.940						
			81	04		Rambursarea imprumuturilor contractate pentru finantarea proiectelor cu finantare UE		3.940						
5402						ALTE SERVICII PUBLICE GENERALE		1.992.000	1.496.000	1.403.412	1.403.288	1.395.215	8.073	1.429.693
			01			CHELTUIELI CURENTE		1.992.000	1.496.000	1.403.412	1.403.288	1.395.215	8.073	1.429.693
			10			TITLUL I CHELTUIELI DE PERSONAL		1.532.000	1.186.000	1.152.333	1.152.333	1.152.333		1.184.208
			10	01		Cheltuieli salariale in bani		1.335.000	970.000	948.285	948.285	948.285		972.563
			10	01	01	Salarii de baza		719.000	779.000	776.975	776.975	776.975		792.618
			10	01	05	Sporuri pentru conditii de munca		76.000	81.000	77.889	77.889	77.889		79.929
			10	01	12	Indemnizatii platite unor persoane din afara unitatii		400.000						
			10	01	30	Alte drepturi salariale in bani		140.000	110.000	93.421	93.421	93.421		100.016
			10	03		Contributii		197.000	216.000	204.048	204.048	204.048		211.645
			10	03	01	Contributii de asigurari sociale de stat		130.000	152.000	148.897	148.897	148.897		152.592
			10	03	02	Contributii de asigurari de somaj		6.000	6.000	4.653	4.653	4.653		4.761
			10	03	03	Contributii de asigurari sociale de sanatate		50.000	52.000	49.084	49.084	49.084		50.307

Capi- tol	Sub- capi- tol	Pa- ra- graf	Gru- pa / Titlu	Ar- ti- col	Ali- ne- at	Denumire indicator	Credite de angajament	Credite bugetare		Angajamente bugetare	Angajamente legale	Plati efectuate	Angajamente legale de platit	Cheltuieli efective
								initiale	definitive					
A						B	1	2	3	4	5	6	7=5-6	8
						imprumuturilor interne		300.080	157.080	156.873	156.873	156.873		156.873
			30			TITLUL III DOBANZI		8.760.550	7.594.550	7.253.508	7.253.508	7.253.508		7.253.221
			30	01		Dobanzi aferente datoriei publice interne		8.760.550	7.594.550	7.253.508	7.253.508	7.253.508		7.253.221
			30	01	01	Dobanzi aferente datoriei publice interne directe		8.760.550	7.594.550	7.253.508	7.253.508	7.253.508		7.253.221
6000	02					Partea II-a APARARE, ORDINE PUBLICA SI SIGURANTA NATIONALA		4.917.050	4.927.050	4.669.904	4.669.904	4.669.904		4.669.904
6102						ORDINE PUBLICA SI SIGURANTA NATIONALA		4.917.050	4.927.050	4.669.904	4.669.904	4.669.904		4.669.904
			01			CHELTUIELI CURENTE		4.917.050	4.927.050	4.669.904	4.669.904	4.669.904		4.669.904
			20			TITLUL II BUNURI SI SERVICII		10.000	20.000	19.477	19.477	19.477		19.477
			20	01		Bunuri si servicii		10.000	20.000	19.477	19.477	19.477		19.477
			20	01	30	Alte bunuri si servicii pentru intretinere si functionare		10.000	20.000	19.477	19.477	19.477		19.477
			51			TITLUL VI TRANSFERURI INTRE UNITATI ALE ADMINISTRATIEI PUBLICE		4.907.050	4.907.050	4.650.427	4.650.427	4.650.427		4.650.427
			51	01		Transferuri curente		4.907.050	4.722.050	4.650.427	4.650.427	4.650.427		4.650.427
			51	01	01	Transferuri catre institutiile publice		4.907.050	4.722.050	4.650.427	4.650.427	4.650.427		4.650.427
			51	02		Transferuri de capital			185.000					
			51	02	29	Alte transferuri de capital catre institutii publice			185.000					
6500	02					Partea III-a CHELTUIELI SOCIAL-CULTURALE	12.702.425	229.451.750	243.166.030	239.368.883	239.065.263	236.694.284	2.370.979	235.488.999
6502						INVATAMANT	659.712	142.319.640	153.637.680	151.594.232	151.563.277	150.500.373	1.062.904	158.336.216
			01			CHELTUIELI CURENTE		126.488.040	141.210.970	139.167.528	139.164.556	138.635.614	528.942	158.166.460
			10			TITLUL I CHELTUIELI DE PERSONAL		109.368.210	123.320.300	122.752.732	122.752.732	122.532.536	220.196	123.953.240
			10	01		Cheltuieli salariale in bani		89.229.270	100.760.530	100.418.356	100.418.356	100.208.672	209.684	101.399.537
			10	01	01	Salarii de baza		84.336.090	94.379.850	94.206.494	94.206.494	94.004.077	202.417	94.463.237

Capi- tol	Sub- capi- tol	Pa- ra- graf	Gru- pa / Titlu	Ar- ti- col	Ali- ne- at	Denumire indicator	Credite de angajament	Credite bugetare		Angajamente bugetare	Angajamente legale	Plati efectuate	Angajamente legale de platit	Cheltuieli efective
								initiale	definitive					
A						B	1	2	3	4	5	6	7=5-6	8
						bugetul judetului pentru finantarea claselor de invatamant de masa organizate in unitatile de invatamant special		447.000	99.120	98.120	98.120	98.120		98.120
			55			TITLUL VII ALTE TRANSFERURI		32.000	1.548.670	1.546.552	1.546.552	1.546.552		1.546.552
			55	01		A. Transferuri interne		32.000	1.548.670	1.546.552	1.546.552	1.546.552		1.546.552
			55	01	18	Alte transferuri curente interne		32.000	69.630	69.010	69.010	69.010		69.010
			55	01	63	Finantarea invatamantului particular sau confesional acreditat			1.479.040	1.477.542	1.477.542	1.477.542		1.477.542
			56			TITLUL VIII PROIECTE CU FINANTARE DIN FONDURI EXTERNE NERAMBURSABILE (FEN)								
						POSTADERARE		6.900	13.800	13.800	13.800	13.800		16.545.931
			56	01		Programe din Fondul European de Dezvoltare Regionala (FEDR)		6.900	13.800	13.800	13.800	13.800		16.545.931
			56	01	01	Finantarea nationala								2.980.285
			56	01	02	Finantarea externa nerambursabila								13.242.825
			56	01	03	Cheltuieli neeligibile		6.900	13.800	13.800	13.800	13.800		322.821
			57			TITLUL VIII ASISTENTA SOCIALA		1.221.140	1.302.420	1.002.968	1.002.968	1.001.604	1.364	995.828
			57	02		Ajutoare sociale		1.221.140	1.302.420	1.002.968	1.002.968	1.001.604	1.364	995.828
			57	02	01	Ajutoare sociale in numerar		1.221.140	1.185.420	1.002.568	1.002.568	1.001.204	1.364	995.428
			57	02	03	Tichete de cresa si tichete sociale pentru gradinita			117.000	400	400	400		400
			59			TITLUL XI ALTE CHELTUIELI								1.234.900
			59	25		Sume aferente platii crantelor salariale								1.234.900
			70			CHELTUIELI DE CAPITAL	659.712	1.441.600	1.943.530	1.943.530	1.915.547	1.381.585	533.962	169.756

Capi- tol	Sub- capi- tol	Pa- ra- graf	Gru- pa / Titlu	Ar- ti- col	Ali- ne- at	Denumire indicator	Credite de angajament	Credite bugetare		Angajamente bugetare	Angajamente legale	Plati efectuate	Angajamente legale de platit	Cheltuieli efective
								initiale	definitive					
A						B	1	2	3	4	5	6	7=5-6	8
			71			TITLUL XIII ACTIVE NEFINANCIARE	659.712	1.441.600	1.943.530	1.943.530	1.915.547	1.381.585	533.962	169.756
			71	01		Active fixe	659.712	415.000	823.130	823.130	795.265	580.220	215.045	169.406
			71	01	01	Constructii								2.447
			71	01	02	Masini, echipamente si mijloace de transport								1.712
			71	01	03	Mobilier, aparatura birotica si alte active corporale			137.070	137.070	137.063	137.063		125.637
			71	01	30	Alte active fixe (inclusiv reparatii capitale)	659.712	415.000	686.060	686.060	658.202	443.157	215.045	39.610
			71	03		Reparatii capitale aferente activelor fixe		1.026.600	1.120.400	1.120.400	1.120.282	801.365	318.917	350
			79			OPERATIUNI FINANCIARE		14.390.000	10.483.180	10.483.174	10.483.174	10.483.174		
			81			TITLUL XVII RAMBURSARI DE CREDITE		14.390.000	10.483.180	10.483.174	10.483.174	10.483.174		
			81	04		Rambursarea imprumuturilor contractate pentru finantarea proiectelor cu finantare UE		14.390.000	10.483.180	10.483.174	10.483.174	10.483.174		
6602						SANATATE	3.294.940	7.208.400	7.773.460	7.511.225	7.501.225	7.501.225		8.202.734
			01			CHELTUIELI CURENTE	3.280.200	4.305.200	7.698.720	7.436.491	7.436.491	7.436.491		8.187.370
			10			TITLUL I CHELTUIELI DE PERSONAL	3.097.200	3.097.200	3.097.200	2.946.106	2.946.106	2.946.106		2.989.460
			10	01		Cheltuieli salariale in bani	2.528.000	2.528.000	2.528.000	2.424.631	2.424.631	2.424.631		2.459.707
			10	01	01	Salarii de baza	1.970.000	2.038.000	1.970.000	1.919.522	1.919.522	1.919.522		1.965.041
			10	01	05	Sporuri pentru conditii de munca	220.000	220.000	220.000	191.452	191.452	191.452		193.404
			10	01	30	Alte drepturi salariale in bani	338.000	270.000	338.000	313.657	313.657	313.657		301.262
			10	03		Contributii	569.200	569.200	569.200	521.475	521.475	521.475		529.753
			10	03	01	Contributii de asigurari sociale de stat	400.000	400.000	400.000	381.421	381.421	381.421		386.830

Capi- tol	Sub- capi- tol	Pa- ra- graf	Gru- pa / Titlu	Ar- ti- col	Ali- ne- at	Denumire indicator	Credite de angajament	Credite bugetare		Angajamente bugetare	Angajamente legale	Plati efectuate	Angajamente legale de platit	Cheltuieli efective
								initiale	definitive					
A						B	1	2	3	4	5	6	7=5-6	8
			10	03	02	Contributii de asigurari de somaj	12.000	12.000	12.000	11.944	11.944	11.944		12.188
			10	03	03	Contributii de asigurari sociale de sanatate	132.000	132.000	132.000	124.283	124.283	124.283		126.826
			10	03	04	Contributii de asigurari pentru accidente de munca si boli profesionale	4.000	4.000	4.000	3.827	3.827	3.827		3.909
			10	03	06	Contributii pentru concedii si indemnizatii	21.200	21.200	21.200					
			20			TITLUL II BUNURI SI SERVICII	183.000	183.000	183.000	106.135	106.135	106.135		102.044
			20	01		Bunuri si servicii	42.000	42.000	42.000	29.796	29.796	29.796		29.733
			20	01	01	Furnituri de birou	8.000	8.000	8.000	4.782	4.782	4.782		4.782
			20	01	08	Posta, telecomunicatii, radio, tv, internet	4.000	4.000	4.000	2.819	2.819	2.819		2.819
			20	01	30	Alte bunuri si servicii pentru intretinere si functionare	30.000	30.000	30.000	22.195	22.195	22.195		22.132
			20	04		Medicamente si materiale sanitare	136.000	136.000	136.000	72.311	72.311	72.311		72.311
			20	04	01	Medicamente	51.000	51.000	51.000	37.044	37.044	37.044		37.044
			20	04	02	Materiale sanitare	85.000	85.000	85.000	35.267	35.267	35.267		35.267
			20	05		Bunuri de natura obiectelor de inventar	5.000	5.000	5.000	4.028	4.028	4.028		4.028
			20	05	30	Alte obiecte de inventar	5.000	5.000	5.000	4.028	4.028	4.028		4.028
			51			TITLUL VI TRANSFERURI INTRE UNITATI ALE ADMINISTRATIEI PUBLICE		1.025.000	4.378.520	4.353.520	4.353.520	4.353.520		4.353.520
			51	01		Transferuri curente		25.000	25.000					
			51	01	03	Actiuni de sanatate		25.000	25.000					
			51	02		Transferuri de capital		1.000.000	4.353.520	4.353.520	4.353.520	4.353.520		4.353.520
			51	02	12	Transferuri pentru finantarea investi- tiilor la spitale			3.916.000	3.916.000	3.916.000	3.916.000		3.916.000

Capi- tol	Sub- capi- tol	Pa- ra- graf	Gru- pa / Titlu	Ar- ti- col	Ali- ne- at	Denumire indicator	Credite de angajament	Credite bugetare		Angajamente bugetare	Angajamente legale	Plati efectuate	Angajamente legale de platit	Cheltuieli efective
								initiale	definitive					
A						B	1	2	3	4	5	6	7=5-6	8
						caracter functional		420.000	142.260	94.547	94.547	89.682	4.865	81.392
			20	01	30	Alte bunuri si servicii pentru intretinere si functionare	2.237.134	6.048.000	5.831.690	5.704.242	5.502.798	4.900.393	602.405	4.813.967
			20	02		Reparatii curente		443.000	283.400	183.372	183.372	47.576	135.796	44.928
			20	05		Bunuri de natura obiectelor de inventar		345.000	411.000	310.765	310.765	309.771	994	
			20	05	01	Uniforme si echipament		13.000	13.000					
			20	05	30	Alte obiecte de inventar		332.000	398.000	310.765	310.765	309.771	994	
			20	13		Pregatire profesionala			3.000	3.000	1.500	1.500		1.500
			20	14		Protectia muncii		14.000	14.000	3.805	3.805	3.805		3.204
			20	30		Alte cheltuieli		380.000	380.000	377.141	375.827	375.827		248.932
			20	30	30	Alte cheltuieli cu bunuri si servicii		380.000	380.000	377.141	375.827	375.827		248.932
			51			TITLUL VI TRANSFERURI INTRE UNITATI ALE ADMINISTRATIEI PUBLICE		7.345.000	7.545.000	7.544.929	7.544.929	7.544.929		7.544.929
			51	01		Transferuri curente		7.336.800	7.536.800	7.536.729	7.536.729	7.536.729		7.536.729
			51	01	01	Transferuri catre institutiile publice		7.336.800	7.536.800	7.536.729	7.536.729	7.536.729		7.536.729
			51	02		Transferuri de capital		8.200	8.200	8.200	8.200	8.200		8.200
			51	02	29	Alte transferuri de capital catre instituti publice		8.200	8.200	8.200	8.200	8.200		8.200
			56			TITLUL VIII PROIECTE CU FINANTARE DIN FONDURI EXTERNE NERAMBURSABILE (FEN)								
						POSTADERARE	3.500	19.600	158.700	158.700	158.486	158.238	248	17.744.364
			56	01		Programe din Fondul European de Dezvoltare Regionala (FEDR)	3.500	19.600	158.700	158.700	158.486	158.238	248	17.744.364
			56	01	01	Finantarea nationala								221.126
			56	01	02	Finantarea externa nerambursabila								17.469.333
			56	01	03	Cheltuieli neeligibile	3.500	19.600	158.700	158.700	158.486	158.238	248	53.905

Capi- tol	Sub- capi- tol	Pa- ra- graf	Gru- pa / Titlu	Ar- ti- col	Ali- ne- at	Denumire indicator	Credite de angajament	Credite bugetare		Angajamente bugetare	Angajamente legale	Plati efectuate	Angajamente legale de platit	Cheltuieli efective
								initiale	definitive					
A						B	1	2	3	4	5	6	7=5-6	8
			59			TITLUL XI ALTE CHELTUIELI		2.200.000	2.980.500	2.900.189	2.900.189	2.847.851	52.338	2.847.851
			59	08		Programe pentru tineret			10.000	10.000	10.000	9.200	800	9.200
			59	11		Asociatii si fundatii		1.800.000	2.027.500	2.027.500	2.027.500	2.027.500		2.027.500
			59	12		Sustinerea cultelor		400.000	653.000	577.689	577.689	527.486	50.203	527.486
			59	20		Sume destinate finantarii programelor sportive realizate de structurile sportive de drept privat			46.000	41.000	41.000	40.997	3	38.897
			59	22		Actiuni cu caracter stiintific si social-cultural			244.000	244.000	244.000	242.668	1.332	244.768
			70			CHELTUIELI DE CAPITAL	6.403.375	3.360.120	3.876.400	3.876.400	3.818.207	3.399.098	419.109	3.756.858
			71			TITLUL XIII ACTIVE NEFINANCIARE	6.403.375	3.360.120	3.876.400	3.876.400	3.818.207	3.399.098	419.109	3.756.858
			71	01		Active fixe	6.403.375	3.360.120	3.876.400	3.876.400	3.818.207	3.399.098	419.109	3.756.858
			71	01	01	Constructii		50.000	29.820	29.820	29.814	29.814		148.150
			71	01	02	Masini, echipamente si mijloace de transport			6.500	6.500	6.000	6.000		187.947
			71	01	03	Mobilier, aparatura birotica si alte active corporale								268.678
			71	01	30	Alte active fixe (inclusiv reparatii capitale)	6.403.375	3.310.120	3.840.080	3.840.080	3.782.393	3.363.284	419.109	3.152.083
			79			OPERATIUNI FINANCIARE		27.546.890	27.495.370	27.495.364	27.495.364	27.495.364		
			81			TITLUL XVII RAMBURSARI DE CREDITE		27.546.890	27.495.370	27.495.364	27.495.364	27.495.364		
			81	04		Rambursarea imprumuturilor contractate pentru finantarea proiectelor cu finantare UE		27.546.890	27.495.370	27.495.364	27.495.364	27.495.364		
6802						ASIGURARI SI ASISTENTA SOCIALA	103.764	29.598.100	29.941.270	29.310.444	29.310.444	29.253.419	57.025	29.685.062
			01			CHELTUIELI CURENTE		29.512.100	29.716.200	29.085.988	29.085.988	29.079.083	6.505	29.515.971

Capi- tol	Sub- capi- tol	Pa- ra- graf	Gru- pa / Titlu	Ar- ti- col	Ali- ne- at	Denumire indicator	Credite de angajament	Credite bugetare		Angajamente bugetare	Angajamente legale	Plafi efectuate	Angajamente legale de platit	Cheltuieli efective
								initiale	definitive					
A						B	1	2	3	4	5	6	7=5-6	8
			10			TITLUL I CHELTUIELI DE PERSONAL		11.275.000	10.852.000	10.727.277	10.727.277	10.727.277		10.955.858
			10	01		Cheltuieli salariale in bani		9.210.860	8.916.860	8.822.165	8.822.165	8.822.165		9.014.843
			10	01	01	Salarii de baza		7.742.380	7.428.380	7.377.647	7.377.647	7.377.647		7.499.512
			10	01	05	Sporuri pentru conditii de munca		554.980	526.980	521.725	521.725	521.725		515.527
			10	01	12	Indemnizatii platite unor persoane din afara unitatii		1.000	1.000	191	191	191		191
			10	01	13	Indemnizatii de delegare		1.000	1.000	187	187	187		187
			10	01	30	Alte drepturi salariale in bani		911.500	959.500	922.415	922.415	922.415		999.426
			10	03		Contributii		2.064.140	1.935.140	1.905.112	1.905.112	1.905.112		1.941.015
			10	03	01	Contributii de asigurari sociale de stat		1.455.080	1.407.080	1.390.084	1.390.084	1.390.084		1.416.029
			10	03	02	Contributii de asigurari de somaj		46.150	45.150	43.788	43.788	43.788		44.612
			10	03	03	Contributii de asigurari sociale de sanatate		481.400	464.400	456.256	456.256	456.256		465.160
			10	03	04	Contributii de asigurari pentru accidente de munca si boli profesionale		14.840	14.840	14.084	14.084	14.084		14.014
			10	03	06	Contributii pentru concedii si indemnizatii		66.670	3.670	900	900	900		1.200
			20			TITLUL II BUNURI SI SERVICII		2.011.600	2.243.100	1.971.026	1.971.026	1.964.121	6.905	1.943.068
			20	01		Bunuri si servicii		830.000	871.600	769.118	769.118	769.118		810.383
			20	01	01	Furnituri de birou		29.000	29.000	19.364	19.364	19.364		24.302
			20	01	02	Materiale pentru curatenie		79.000	74.000	44.149	44.149	44.149		55.798
			20	01	03	Incalzit, iluminat si forta motrica		198.500	198.500	180.638	180.638	180.638		197.597
			20	01	04	Apa, canal si salubritate		41.500	41.500	38.208	38.208	38.208		39.595
			20	01	08	Posta, telecomunicatii, radio, tv, internet		46.000	52.000	48.345	48.345	48.345		48.479

Capi- tol	Sub- capi- tol	Pa- ra- graf	Gru- pa / Titlu	Ar- ti- col	Ali- ne- at	Denumire indicator	Credite de angajament	Credite bugetare		Angajamente bugetare	Angajamente legale	Plati efectuate	Angajamente legale de platit	Cheltuieli efective
								initiale	definitive					
A						B	1	2	3	4	5	6	7=5-6	8
			20	01	09	Materiale si prestari de servicii cu caracter functional		37.000	70.000	56.970	56.970	56.970		56.590
			20	01	30	Alte bunuri si servicii pentru intretinere si functionare		399.000	406.600	381.444	381.444	381.444		388.022
			20	02		Reparatii curente		39.000	73.000	64.126	64.126	57.222	6.904	55.743
			20	03		Hrana		538.000	603.300	537.688	537.688	537.688		538.228
			20	03	01	Hrana pentru oameni		538.000	603.300	537.688	537.688	537.688		538.228
			20	04		Medicamente si materiale sanitare		5.000	13.000	11.175	11.175	11.175		11.175
			20	04	01	Medicamente		2.000	3.600	3.483	3.483	3.483		3.483
			20	04	02	Materiale sanitare		3.000	9.400	7.692	7.692	7.692		7.692
			20	05		Bunuri de natura obiectelor de inventar		53.000	108.000	69.571	69.571	69.571		2.180
			20	05	01	Uniforme si echipament		23.000	21.000	9.005	9.005	9.005		
			20	05	30	Alte obiecte de inventar		30.000	87.000	60.566	60.566	60.566		2.180
			20	06		Deplasari, detasari, transferari		8.000	8.000	1.347	1.347	1.347		1.347
			20	06	01	Deplasari interne, detasari, transferari		5.000	5.000	1.347	1.347	1.347		1.347
			20	06	02	Deplasari in strainatate		3.000	3.000					
			20	11		Carti, publicatii si materiale documentare		2.000	2.000	1.509	1.509	1.509		1.509
			20	13		Pregatire profesionala		12.000	12.000	4.229	4.229	4.229		4.229
			20	14		Protectia muncii		7.000	9.000	3.855	3.855	3.855		3.855
			20	30		Alte cheltuieli		517.600	543.200	508.408	508.408	508.407	1	514.419
			20	30	04	Chirii			67.200	58.343	58.343	58.342	1	63.679
			20	30	30	Alte cheltuieli cu bunuri si servicii		517.600	476.000	450.065	450.065	450.065		450.740
			51			TITLUL VI TRANSFERURI INTRE UNITATI ALE ADMINISTRATIEI PUBLICE		72.500	72.500	41.000	41.000	41.000		-41.000
			51	01		Transferuri curente		72.500	72.500	41.000	41.000	41.000		-41.000

Capi- tol	Sub- capi- fol	Pa- ra- graf	Gru- pa / Titlu	Ar- ti- col	Ali- ne- at	Denumire indicator	Credite de angajament	Credite bugetare		Angajamente bugetare	Angajamente legale	Plati efectuate	Angajamente legale de platit	Cheltuieli efective
								initiale	definitive					
A						B	1	2	3	4	5	6	7=5-6	8
			51	01	01	Transferuri catre institutiile publice		72.500	72.500	41.000	41.000	41.000		41.000
			56			TITLUL VIII PROIECTE CU FINANTARE DIN FONDURI EXTERNE NERAMBURSABILE (FEN) POSTADERARE								164.791
			56	01		Programe din Fondul European de Dezvoltare Regionala (FEDR)								164.791
			56	01	01	Finantarea nationala								41.633
			56	01	02	Finantarea externa nerambursabila								113.920
			56	01	03	Cheltuieli neeligibile								9.238
			57			TITLUL VIII ASISTENTA SOCIALA		16.003.000	16.423.600	16.240.185	16.240.185	16.240.185		16.304.754
			57	02		Ajutoare sociale		16.003.000	16.423.600	16.240.185	16.240.185	16.240.185		16.304.754
			57	02	01	Ajutoare sociale in numerar		16.003.000	16.423.600	16.240.185	16.240.185	16.240.185		16.304.754
			59			TITLUL XI ALTE CHELTUIELI		150.000	125.000	106.500	106.500	106.500		106.500
			59	11		Asociatii si fundatii		150.000	125.000	106.500	106.500	106.500		106.500
			70			CHELTUIELI DE CAPITAL	103.764	86.000	225.070	224.456	224.456	174.336	50.120	169.091
			71			TITLUL XIII ACTIVE NEFINANCIARE	103.764	86.000	225.070	224.456	224.456	174.336	50.120	169.091
			71	01		Active fixe	103.764	86.000	225.070	224.456	224.456	174.336	50.120	169.091
			71	01	01	Constructii			105.070	105.070	105.070	104.951	119	92.293
			71	01	02	Masini, echipamente si mijloace de transport								21.480
			71	01	03	Mobilier, aparatura birotica si alte active corporale		86.000	70.000	69.386	69.386	69.385	1	23.965
			71	01	30	Alte active fixe (inclusiv reparatii capitale)	103.764		50.000	50.000	50.000		50.000	31.353
7000	02					Partea IV-a SERVICII SI DEZVOLTARE PUBLICA, LOCUINTE, MEDIU SI APE	19.596.360	108.162.360	87.320.470	84.529.503	84.010.071	80.947.386	3.062.685	87.583.892


Capi- tol	Sub- capi- tol	Pa- ra- graf	Gru- pa / Titlu	Ar- ti- col	Ali- ne- at	Denumire indicator	Credite de angajament	Credite bugetare		Angajamente bugetare	Angajamente legale	Plati efectuate	Angajamente legale de platit	Cheltuieli efective
								initiale	definitive					
A						B	1	2	3	4	5	6	7=5-6	8
7002						LOCUINTE, SERVICII SI DEZVOLTARE PUBLICA	14.835.177	72.163.100	68.628.590	66.452.417	66.010.573	63.024.803	2.985.770	71.310.957
						01 CHELTUIELI CURENTE	664.877	35.127.970	39.126.390	36.981.607	36.732.132	35.720.646	1.011.486	56.014.587
						20 TITLUL II BUNURI SI SERVICII		22.800.000	23.432.070	21.934.565	21.692.544	21.295.158	397.386	20.681.165
						20 01 Bunuri si servicii		19.404.000	20.394.400	19.578.777	19.336.756	19.117.826	218.930	19.076.053
						20 01 01 Furnituri de birou		130.000	130.000	130.000	130.000	130.000		9.638
						20 01 02 Materiale pentru curatenie		24.000	24.000	23.661	23.516	14.323	9.193	12.434
						20 01 03 Incalzit, iluminat si forta motrica		15.403.000	15.838.000	15.208.459	15.208.459	15.118.038	90.421	14.783.726
						20 01 04 Apa, canal si salubritate		236.000	317.000	316.090	316.090	314.873	1.217	314.276
						20 01 08 Posta, telecomunicatii, radio, tv, internet		10.000	261.700	209.771	209.771	209.771		197.958
						20 01 09 Materiale si prestari de servicii cu caracter functional		340.000	298.700	230.640	230.598	212.539	18.059	527.727
						20 01 30 Alte bunuri si servicii pentru intretinere si functionare		3.261.000	3.525.000	3.460.156	3.218.322	3.118.282	100.040	3.230.294
						20 02 Reparatii curente		567.000	487.000	365.396	365.396	186.940	178.456	264.058
						20 05 Bunuri de natura obiectelor de inventar		109.000	84.870	49.370	49.370	49.370		
						20 05 01 Uniforme si echipament		9.000	9.000					
						20 05 30 Alte obiecte de inventar		100.000	75.870	49.370	49.370	49.370		
						20 11 Carti, publicatii si materiale documentare		1.000	1.000	215	215	215		
						20 14 Protectia muncii			13.000	12.050	12.050	12.050		10.855
						20 30 Alte cheltuieli		2.719.000	2.451.800	1.928.757	1.928.757	1.928.757		1.330.199
						20 30 30 Alte cheltuieli cu bunuri si servicii		2.719.000	2.451.800	1.928.757	1.928.757	1.928.757		1.330.199
						40 TITLUL IV SUBVENTII		1.400.000	1.400.000	1.033.000	1.033.000	855.829	177.171	980.564
						40 30 Alte subventii		1.400.000	1.400.000	1.033.000	1.033.000	855.829	177.171	980.564
						55 TITLUL VII ALTE TRANSFERURI		8.740.470	9.203.470	9.069.809	9.069.809	9.069.809		6.186.741

Capi- tol	Sub- capi- tol	Pa- ra- graf	Gru- pa / Titlu	Ar- ti- col	Ali- ne- at	Denumire indicator	Credite de angajament	Credite bugetare		Angajamente bugetare	Angajamente legale	Plati efectuate	Angajamente legale de platit	Cheltuieli efective
								initiale	definitive					
A						B	1	2	3	4	5	6	7=5-6	8
			55	01		A. Transferuri interne		8.740.470	9.203.470	9.069.809	9.069.809	9.069.809		6.186.741
			55	01	12	Investitii ale regiilor autonome si societatilor comerciale cu capital de stat		8.740.470	9.203.470	9.069.809	9.069.809	9.069.809		6.186.741
			56			TITLUL VIII PROIECTE CU FINANTARE DIN FONDURI EXTERNE NERAMBURSABILE (FEN)								
						POSTADERARE	664.877	71.500	2.924.850	2.924.850	2.917.396	2.480.467	436.929	26.146.734
			56	01		Programe din Fondul European de Dezvoltare Regionala (FEDR)	664.877	71.500	2.924.850	2.924.850	2.917.396	2.480.467	436.929	26.146.734
			56	01	01	Finantarea nationala								5.667.482
			56	01	02	Finantarea externa nerambursabila								17.165.094
			56	01	03	Cheltuieli neeligibile	664.877	71.500	2.924.850	2.924.850	2.917.396	2.480.467	436.929	3.314.158
			59			TITLUL XI ALTE CHELTUIELI		2.116.000	2.166.000	2.019.383	2.019.383	2.019.383		2.019.383
			59	11		Asociatii si fundatii		2.116.000	2.166.000	2.019.383	2.019.383	2.019.383		2.019.383
			70			CHELTUIELI DE CAPITAL	14.170.300	16.750.720	15.899.650	15.899.650	15.707.281	13.732.997	1.974.284	15.296.370
			71			TITLUL XIII ACTIVE NEFINANCIARE	14.170.300	16.750.720	15.899.650	15.899.650	15.707.281	13.732.997	1.974.284	15.296.370
			71	01		Active fixe	14.170.300	11.815.720	11.454.650	11.454.650	11.441.537	10.530.452	911.085	15.296.370
			71	01	01	Constructii			5.040	5.040	5.040		5.040	11.394.830
			71	01	02	Masini, echipamente si mijloace de transport								377.616
			71	01	03	Mobilier, aparatura birotica si alte active corporale		250.000	1.000	1.000				280.175
			71	01	30	Alte active fixe (inclusiv reparatii capitale)	14.170.300	11.565.720	11.448.610	11.448.610	11.436.497	10.530.452	906.045	3.243.749
			71	03		Reparatii capitale aferente activelor fixe		4.935.000	4.445.000	4.445.000	4.265.744	3.202.545	1.063.199	

Capi- tol	Sub- capi- tol	Pa- ra- graf	Gru- pa / Titlu	Ar- ti- col	Ali- ne- at	Denumire indicator	Credite de angajament	Credite bugetare		Angajamente bugetare	Angajamente legale	Plati efectuate	Angajamente legale de platit	Cheltuieli efective
								initiale	definitive					
A						B	1	2	3	4	5	6	7=5-6	8
8102						COMBUSTIBILI SI ENERGIE	121.854.882	72.875.150	133.785.640	108.683.332	106.380.260	102.497.382	3.882.878	333.636.270
			01			CHELTUIELI CURENTE	30.251	24.618.800	69.181.310	44.086.132	44.056.899	44.056.899		333.635.514
			40			TITLUL IV SUBVENTII		16.230.900	65.600.360	40.592.291	40.592.291	40.592.291		40.592.291
			40	03		Subventii pentru acoperirea diferentelor de pret si tarif		1.487.800	47.357.260	22.349.191	22.349.191	22.349.191		22.349.191
			40	30		Alte subventii		14.743.100	18.243.100	18.243.100	18.243.100	18.243.100		18.243.100
			55			TITLUL VII ALTE TRANSFERURI		8.351.200	1.259.250	1.172.141	1.172.141	1.172.141		1.172.141
			55	01		A. Transferuri interne		8.351.200	1.259.250	1.172.141	1.172.141	1.172.141		1.172.141
			55	01	12	Investitii ale regiilor autonome si societatilor comerciale cu capital de stat		8.351.200	1.259.250	1.172.141	1.172.141	1.172.141		1.172.141
			56			TITLUL VIII PROIECTE CU FINANTARE DIN FONDURI EXTERNE NERAMBURSABILE (FEN)								
						POSTADERARE	30.251	36.700	2.321.700	2.321.700	2.292.467	2.292.467		291.871.082
			56	03		Programe din Fondul de Cocziune (FC)	30.251	36.700	2.321.700	2.321.700	2.292.467	2.292.467		291.871.082
			56	03	01	Finantarea nationala								150.304.664
			56	03	02	Finantarea externa nerambursabila								139.141.738
			56	03	03	Cheltuieli neeligibile	30.251	36.700	2.321.700	2.321.700	2.292.467	2.292.467		2.424.680
			70			CHELTUIELI DE CAPITAL	121.824.631	6.825.070	26.375.250	26.375.250	24.101.411	20.218.533	3.882.878	756
			71			TITLUL XIII ACTIVE NEFINANCIARE	121.824.631	6.825.070	26.375.250	26.375.250	24.101.411	20.218.533	3.882.878	756
			71	01		Active fixe	121.824.631	6.825.070	26.375.250	26.375.250	24.101.411	20.218.533	3.882.878	756
			71	01	30	Alte active fixe (inclusiv reparatii capitale)	121.824.631	6.825.070	26.375.250	26.375.250	24.101.411	20.218.533	3.882.878	756
			79			OPERATIUNI FINANCIARE		41.431.280	38.229.080	38.221.950	38.221.950	38.221.950		
			81			TITLUL XVII RAMBURSARI DE CREDITE		41.431.280	38.229.080	38.221.950	38.221.950	38.221.950		
			81	02		Rambursari de credite interne		6.491.000	6.358.000	6.357.096	6.357.096	6.357.096		

Capi- tol	Sub- capi- tol	Pa- ra- graf	Gru- pa / Titlu	Ar- ti- col	Ali- ne- at	Denumire indicator	Credite de angajament	Credite bugetare		Angajamente bugetare	Angajamente legale	Plati efectuate	Angajamente legale de platit	Cheltuieli efective
								initiale	definitive					
A						B	1	2	3	4	5	6	7=5-6	8
			81	02	05	Rambursari de credite aferente datoriei publice interne locale		6.491.000	6.358.000	6.357.096	6.357.096	6.357.096		
			81	04		Rambursarea imprumuturilor contractate pentru finantarea proiectelor cu finantare UE		34.940.280	31.871.080	31.864.854	31.864.854	31.864.854		
8402						TRANSPORTURI	76.461.843	114.003.720	111.930.370	111.085.722	110.774.089	109.015.639	1.758.450	117.711.968
			01			CHELTUIELI CURENTE	67.515.406	45.214.720	49.640.420	49.032.479	49.032.449	49.025.852	6.597	89.664.508
			20			TITLUL II BUNURI SI SERVICII	59.834.238	19.000.000	23.780.100	23.780.100	23.780.100	23.773.503	6.597	23.961.016
			20	02		Reparatii curente	59.834.238	19.000.000	23.780.100	23.780.100	23.780.100	23.773.503	6.597	23.961.016
			40			TITLUL IV SUBVENTII		24.500.000	24.500.000	24.214.455	24.214.442	24.214.442		22.080.280
			40	03		Subventii pentru acoperirea diferentelor de pret si tarif		6.000.000	6.000.000	5.714.455	5.714.442	5.714.442		5.785.280
			40	30		Alte subventii		18.500.000	18.500.000	18.500.000	18.500.000	18.500.000		16.295.000
			55			TITLUL VII ALTE TRANSFERURI		1.600.000	1.245.600	933.897	933.897	933.897		933.897
			55	01		A. Transferuri interne		1.600.000	1.245.600	933.897	933.897	933.897		933.897
			55	01	12	Investitii ale regiilor autonome si societatilor comerciale cu capital de stat		1.600.000	1.245.600	933.897	933.897	933.897		933.897
			56			TITLUL VIII PROIECTE CU FINANTARE DIN FONDURI EXTERNE NERAMBURSABILE (FEN)								
						POSTADERARE	7.681.168	100.720	100.720	100.720	100.703	100.703		42.686.008
			56	01		Programe din Fondul European de Dezvoltare Regionala (FEDR)	7.681.168	100.720	100.720	100.720	100.703	100.703		42.686.008
			56	01	01	Finantarea nationala								2.670.842
			56	01	02	Finantarea externa nerambursabila								39.260.553
			56	01	03	Cheltuieli neeligibile	7.681.168	100.720	100.720	100.720	100.703	100.703		754.613

Capi- tol	Sub- capi- tol	Pa- ra- graf	Gru- pa / Titlu	Ar- ti- col	Ali- ne- at	Denumire indicator	Credite de angajament	Credite bugetare		Angajamente bugetare	Angajamente legale	Plati efectuate	Angajamente legale de platit	Cheltuieli efective
								initiale	definitive					
A						B	1	2	3	4	5	6	7=5-6	8
			57			TITLUL VIII ASISTENTA SOCIALA		14.000	14.000	3.307	3.307	3.307		3.307
			57	02		Ajutoare sociale		14.000	14.000	3.307	3.307	3.307		3.307
			57	02	01	Ajutoare sociale in numerar		14.000	14.000	3.307	3.307	3.307		3.307
			70			CHELTUIELI DE CAPITAL	8.946.437	30.852.320	24.363.270	24.363.270	24.051.667	22.299.814	1.751.853	24.167.663
			71			TITLUL XIII ACTIVE NEFINANCIARE	8.946.437	30.852.320	24.363.270	24.363.270	24.051.667	22.299.814	1.751.853	24.167.663
			71	01		Active fixe	8.946.437	30.852.320	24.363.270	24.363.270	24.051.667	22.299.814	1.751.853	24.167.663
			71	01	01	Constructii								7.679
			71	01	03	Mobilier, aparatura biroutica si alte active corporale								4.968
			71	01	30	Alte active fixe (inclusiv reparatii capitale)	8.946.437	30.852.320	24.363.270	24.363.270	24.051.667	22.299.814	1.751.853	24.155.016
			79			OPERATIUNI FINANCIARE		37.936.680	37.926.680	37.689.973	37.689.973	37.689.973		3.879.797
			81			TITLUL XVII RAMBURSARI DE CREDITE		37.936.680	37.926.680	37.689.973	37.689.973	37.689.973		3.879.797
			81	01		Rambursari de credite externe		11.989.250	11.989.250	11.922.058	11.922.058	11.922.058		1.657.547
			81	01	05	Rambursari de credite aferente datoriei publice externe locale		11.989.250	11.989.250	11.922.058	11.922.058	11.922.058		1.657.547
			81	02		Rambursari de credite interne		19.552.030	19.542.030	19.372.518	19.372.518	19.372.518		2.222.250
			81	02	05	Rambursari de credite aferente datoriei publice interne locale		19.552.030	19.542.030	19.372.518	19.372.518	19.372.518		2.222.250
			81	04		Rambursarea imprumuturilor contractate pentru finantarea proiectelor cu finantare UE		6.395.400	6.395.400	6.395.397	6.395.397	6.395.397		



Conducătorul institutiei,

Conducătorul compartimentului
financlar-contabil

**CONTUL DE EXECUTIE AL INSTITUTIILOR PUBLICE FINANATE
DIN VENITURI PROPRII SI SUBVENTII DIN BUGETUL LOCAL - VENITURI
SECTIUNEA DE DEZVOLTARE
31.12.2016**

Pag. 1 -lei-

Capi- tol	Sub- capi- tol	Pa- ra- graf	Gru- pa / Titlu	Ar- ti- col	Ali- ne- at	Denumire indicator	Prevederi bugetare initiale	Prevederi bugetare definitive	Drepturi constatate			Incasari realizate	Stingeri pe alte cai decat incasari	Drepturi constatate de incasat
									Total, din care:	din anii precedenti	din anul curent			
A						B	1	2	3=4+5	4	5	6	7	8=3-6-7
0001	10					TOTAL VENITURI-VENITURI PROPRII,SUBVENTII	17.701.260	25.189.220	18.302.921	11.558	18.291.363	18.292.767		10.154
0002						I. VENITURI CURENTE	16.693.060	20.638.810	13.926.901		13.926.901	13.926.901		
2900						C. VENITURI NEFISCALE	16.693.060	20.638.810	13.926.901		13.926.901	13.926.901		
3300						C2. VANZARI DE BUNURI SI SERVICII	16.693.060	20.638.810	13.926.901		13.926.901	13.926.901		
3710						TRANSFERURI VOLUNTARE, ALTELE DECAT SUBVENTIILE	16.693.060	20.638.810	13.926.901		13.926.901	13.926.901		
	04					Varsaminte din sectiunea de functionare	16.693.060	20.638.810	13.926.901		13.926.901	13.926.901		
3900	10					II. VENITURI DIN CAPITAL		3.690	14.300	11.558	2.742	4.146		10.154
3910						VENITURI DIN VALORIFICAREA UNOR BUNURI		3.690	14.300	11.558	2.742	4.146		10.154
	50					Alte venituri din valoarea unor bunuri		3.690	14.300	11.558	2.742	4.146		10.154
4100	10					IV. SUBVENTII	1.008.200	4.546.720	4.361.720		4.361.720	4.361.720		
4310						SUBVENTII DE LA ALTE ADMINISTRATII	1.008.200	4.546.720	4.361.720		4.361.720	4.361.720		
	14					Subventii din bugetele locale pentru finantarea cheltuielilor de capital din domeniul sanatatii	1.000.000	437.520	437.520		437.520	437.520		
	16					Sume din bugetul de stat catre bugetele locale pentru finantarea investitiilor in sanatate		3.516.000	3.516.000		3.516.000	3.516.000		
	01					Sume din bugetul de stat catre bugetele locale pentru finantarea aparaturii medicale si echipamentelor de comuni- catii in urgenta in sanatate		3.516.000	3.516.000		3.516.000	3.516.000		
	17					Sume din veniturile proprii ale Minis- terului Sanatatii catre bugetele locale pentru finantarea investitiilor in sanatate		400.000	400.000		400.000	400.000		

Capi- tol	Sub- capi- tol	Pa- ra- graf	Gru- pa / Titlu	Ar- ti- col	Ali- ne- at	Denumire indicator	Prevederi bugetare initiale	Prevederi bugetare definitive	Drepturi constatate			Incasari realizate	Stingeri pe alte cai decat incasari	Drepturi constatate de incasat
									Total, din care:	din anii precedenti	din anul curent			
A						B	1	2	3=4+5	4	5	6	7	8=3-6-7
4310	17	02				Sume din veniturile proprii ale Minis- terului Sanatatii catre bugetele locale pentru finantarea reparatiilor capitale in sanatate		400.000	400.000		400.000	400.000		
	19					Subventii pentru institutii publice	8.200	193.200	8.200		8.200	8.200		

Capi- tol	Sub- capi- tol	Pa- ra- graf	Gru- pa / Titlu	Ar- ti- col	Ali- ne- at	Denumire indicator	Prevederi bugetare initiale	Prevederi bugetare definitive	Drepturi constatate			Incasari realizate	Stingeri pe alte cai decat incasari	Drepturi constatate de incasat
									Total, din care:	din anii precedenti	din anul curent			
A						B	1	2	3=4+5	4	5	6	7	8=3-6-7
3310	21					casele de asigurari sociale de sanatate	212.671.290	238.445.260	306.769.554	26.030.650	280.738.904	227.898.591	63.491	78.807.472
	30					Venituri din contractele incheiate cu directiile de sanatate publica din sume alocate de la bugetul de stat	45.585.030	43.329.240	44.474.913	1.015.751	43.459.162	43.099.713		1.375.200
	31					Venituri din contractele incheiate cu directiile de sanatate publica din sume alocate din venituri proprii ale Ministerului Sanatatii	6.696.180	10.433.280	10.430.097	3.706	10.426.391	10.304.941		125.156
	32					Venituri din contractele incheiate cu institutiile de medicina legala	3.699.060	3.616.650	3.616.653		3.616.653	3.616.653		
	50					Alte venituri din prestari de servicii si alte activitati	8.296.660	8.921.660	6.810.535	145.479	6.665.056	6.640.995	34.000	135.540
3610						DIVERSE VENITURI		438.830	442.347		442.347	442.347		
	32					Sume provenite din finantarea bugetara a anilor precedenti		29.320	35.491		35.491	35.491		
		03				Sume provenite din finantarea bugetara a anilor precedenti, aferente sectiunii de functionare		29.320	35.491		35.491	35.491		
	50					Alte venituri		409.510	406.856		406.856	406.856		
3710						TRANSFERURI VOLUNTARE, ALTELE DECAT SUBVENTIILE	-16.473.920	-17.231.610	-10.526.017		-10.526.017	-10.526.017		
	01					Donatii si sponsorizari	211.140	3.399.200	3.399.184		3.399.184	3.399.184		
	03					Varsaminte din sectiunea de functionare pentru finantarea sectiunii de dezvoltare a bugetului local	-16.693.060	-20.638.810	-13.926.901		-13.926.901	-13.926.901		
	50					Alte transferuri voluntare	8.000	8.000	1.700		1.700	1.700		

Capi- tol	Sub- capi- tol	Pa- ra- graf	Gru- pa/ Titlu	Ar- ti- col	Ali- ne- at	Denumire indicator	Prevederi bugetare initiale	Prevederi bugetare definitive	Drepturi constatate			Incasari realizate	Stingeri pe alte cai decat incasari	Drepturi constatate de incasat
									Total, din care:	din anii precedenti	din anul curent			
A						B	1	2	3=4+5	4	5	6	7	8=3-6-7
4100	10					IV. SUBVENTII	12.316.350	15.979.760	16.313.167		16.313.167	16.313.167		
4310						SUBVENTII DE LA ALTE ADMINISTRATII	12.316.350	15.979.760	16.313.167		16.313.167	16.313.167		
	09					Subventii pentru institutii publice	12.316.350	12.331.350	12.228.156		12.228.156	12.228.156		
	33					Subventii din bugetul Fondului national unic de asigurari sociale de sanatate pentru acoperirea cresterilor salariale		3.648.410	4.085.011		4.085.011	4.085.011		

Capi- tol	Sub- capi- tol	Pa- ra- graf	Gru- pa / Titlu	Ar- ti- col	Ali- ne- at	Denumire indicator	Prevederi bugetare initiale	Prevederi bugetare definitive	Drepturi constatate			Incasari realizate	Stingeri pe alte cai decat incasari	Drepturi constatate de incasat
									Total, din care:	din anii precedenti	din anul curent			
A						B	1	2	3=4+5	4	5	6	7	8=3-6-7
3310	30					casele de asigurari sociale de sanatate	212.671.290	238.445.260	306.769.554	26.030.650	280.738.904	227.898.591	63.491	78.807.472
						Venituri din contractele incheiate cu directiile de sanatate publica din sume alocate de la bugetul de stat	45.585.030	43.329.240	44.474.913	1.015.751	43.459.162	43.099.713		1.375.200
3310	31					Venituri din contractele incheiate cu directiile de sanatate publica din sume alocate din venituri proprii ale Ministerului Sanatatii	6.696.180	10.433.280	10.430.097	3.706	10.426.391	10.304.941		125.156
3310	32					Venituri din contractele incheiate cu institutiile de medicina legala	3.699.060	3.616.650	3.616.653		3.616.653	3.616.653		
3310	50					Alte venituri din prestari de servicii si alte activitati	8.296.660	8.921.660	6.810.535	145.479	6.665.056	6.640.995	34.000	135.540
3610						DIVERSE VENITURI		438.830	442.347		442.347	442.347		
	32					Sume provenite din finantarea bugetara a anilor precedenti		29.320	35.491		35.491	35.491		
3610	32	03				Sume provenite din finantarea bugetara a anilor precedenti,afereente sectiunii de functionare		29.320	35.491		35.491	35.491		
3610	50					Alte venituri		409.510	406.856		406.856	406.856		
3710						TRANSFERURI VOLUNTARE, ALTELE DECAT SUBVENTIILE	219.140	3.407.200	3.400.884		3.400.884	3.400.884		
3710	01					Donatii si sponsorizari	211.140	3.399.200	3.399.184		3.399.184	3.399.184		
	03					Varsaminte din sectiunea de functionare pentru finantarea sectiunii de dezvoltare a bugetului local	-16.693.060	-20.638.810	-13.926.901		-13.926.901	-13.926.901		
3710	04					Varsaminte din sectiunea de functionare	16.693.060	20.638.810	13.926.901		13.926.901	13.926.901		

Capi- tol	Sub- capi- tol	Pa- ra- graf	Gru- pa/ Titlu	Ar- ti- col	Ali- ne- at	Denumire indicator	Prevederi bugetare initiale	Prevederi bugetare definitive	Drepturi constatate			Incasari realizate	Stingeri pe alte cai decat incasari	Drepturi constatate de incasat
									Total, din care:	din anii precedenti	din anul curent			
A						B	1	2	3=4+5	4	5	6	7	8=3-6-7
3710	50					Alte transferuri voluntare	8.000	8.000	1.700		1.700	1.700		
3900	10					II. VENITURI DIN CAPITAL		3.690	14.300	11.558	2.742	4.146		10.154
3910						VENITURI DIN VALORIFICAREA UNOR BUNURI		3.690	14.300	11.558	2.742	4.146		10.154
	50					Alte venituri din valoarea unor bunuri		3.690	14.300	11.558	2.742	4.146		10.154
4100	10					IV. SUBVENTII	13.324.550	20.526.480	20.674.887		20.674.887	20.674.887		
4310						SUBVENTII DE LA ALTE ADMINISTRATII	13.324.550	20.526.480	20.674.887		20.674.887	20.674.887		
	09					Subventii pentru institutii publice	12.316.350	12.331.350	12.228.156		12.228.156	12.228.156		
	14					Subventii din bugetele locale pentru finantarea cheltuielilor de capital din domeniul sanatatii	1.000.000	437.520	437.520		437.520	437.520		
4310	16					Sume din bugetul de stat catre bugetele locale pentru finantarea investitiilor in sanatate		3.516.000	3.516.000		3.516.000	3.516.000		
4310	16	01				Sume din bugetul de stat catre bugetele locale pentru finantarea aparaturii medicale si echipamentelor de comuni- catii in urgenta in sanatate		3.516.000	3.516.000		3.516.000	3.516.000		
4310	17					Sume din veniturile proprii ale Minis- terului Sanatatii catre bugetele locale pentru finantarea investitiilor in sanatate		400.000	400.000		400.000	400.000		
4310	17	02				Sume din veniturile proprii ale Minis- terului Sanatatii catre bugetele locale pentru finantarea reparatiilor capitale in sanatate		400.000	400.000		400.000	400.000		
4310	19					Subventii pentru institutii publice	8.200	193.200	8.200		8.200	8.200		

Capi- tol	Sub- capi- tol	Pa- ra- graf	Gru- pa / Titlu	Ar- ti- col	Ali- ne- at	Denumire indicator	Prevederi bugetare initiale	Prevederi bugetare definitive	Drepturi constatate			Incasari realizate	Stingeri pe alte cai decat incasari	Drepturi constatate de incasat
									Total, din care:	din anii precedenti	din anul curent			
A						B	1	2	3=4+5	4	5	6	7	8=3-6-7
4310	33					Subventii din bugetul Fondului national unic de asigurari sociale de sanatate pentru acoperirea cresterilor salariale		3.648.410	4.085.011		4.085.011	4.085.011		

Capi- tol	Sub- capi- tol	Pa- ra- graf	Gru- pa / Titlu	Ar- ti- col	Ali- ne- at	Denumire indicator	Credite de angajament	Credite bugetare		Angajamente bugetare	Angajamente legale	Plati efectuate	Angajamente legale de platit	Cheltuieli efective
								initiale	definitive					
A						B	1	2	3	4	5	6	7=5-6	8
						accidente de munca si boli profesionale		7.310	7.310	6.532	6.532	6.532		6.916
			10	03	06	Contributii pentru concedii si indemnizatii		23.370	11.370	3.964	3.964	3.964		
			20			TITLUL II BUNURI SI SERVICII		600.000	712.750	677.473	677.473	677.473		518.109
			20	01		Bunuri si servicii		344.230	392.230	373.271	373.271	373.271		427.383
			20	01	01	Furnituri de birou		15.000	15.000	11.487	11.487	11.487		20.957
			20	01	02	Materiale pentru curatenie		2.000	2.000	1.942	1.942	1.942		2.671
			20	01	03	Incalzit, iluminat si forta motrica		1.000	1.000	273	273	273		273
			20	01	04	Apa, canal si salubritate		3.000	1.000	617	617	617		617
			20	01	08	Posta, telecomunicatii, radio, tv, internet		54.000	54.000	48.168	48.168	48.168		52.980
			20	01	09	Materiale si prestari de servicii cu caracter functional		9.000	9.000	7.706	7.706	7.706		2.290
			20	01	30	Alte bunuri si servicii pentru intretinere si functionare		260.230	310.230	303.078	303.078	303.078		347.595
			20	02		Reparatii curente		25.000						
			20	05		Bunuri de natura obiectelor de inventar		153.000	218.950	213.978	213.978	213.978		
			20	05	01	Uniforme si echipament		130.000	173.000	169.462	169.462	169.462		
			20	05	30	Alte obiecte de inventar		23.000	45.950	44.516	44.516	44.516		
			20	06		Deplasari, detasari, transferari		11.500	35.800	28.861	28.861	28.861		28.861
			20	06	01	Deplasari interne, detasari, transferari		11.500	35.800	28.861	28.861	28.861		28.861
			20	13		Pregatire profesionala		10.000	24.500	22.290	22.290	22.290		22.290
			20	14		Protectia muncii		1.000	1.000	652	652	652		488
			20	15		Munitie, furnituri si armament de natura activelor fixe pentru armata								546
			20	30		Alte cheltuieli		55.270	40.270	38.421	38.421	38.421		38.541

Capi- tol	Sub- capi- tol	Pa- ra- graf	Gru- pa / Titlu	Ar- ti- col	Ali- ne- at	Denumire indicator	Credite de angajament	Credite bugetare		Angajamente bugetare	Angajamente legale	Plati efectuate	Angajamente legale de platit	Cheltuieli efective
								initiale	definitive					
A						B	1	2	3	4	5	6	7=5-6	8
			20	30	30	Alte cheltuieli cu bunuri si servicii		55.270	40.270	38.421	38.421	38.421		38.541
6510						INVATAMANT		13.797.960	14.387.640	8.844.291	8.844.291	8.844.291		7.011.675
			01			CHELTUIELI CURENTE		13.797.960	14.387.640	8.844.291	8.844.291	8.844.291		7.011.675
			10			TITLUL I CHELTUIELI DE PERSONAL		1.575.010	1.673.070	1.048.798	1.048.798	1.048.798		710.019
			10	01		Cheltuieli salariale in bani		1.254.980	1.337.680	858.446	858.446	858.446		581.645
			10	01	01	Salarii de baza		369.560	371.560	221.030	221.030	221.030		142.122
			10	01	06	Alte sporuri		7.400	7.400	4.598	4.598	4.598		4.598
			10	01	11	Fond aferent platii cu ora		642.020	658.780	416.732	416.732	416.732		391.759
			10	01	13	Indemnizatii de delegare		24.000	1.000	51	51	51		51
			10	01	30	Alte drepturi salariale in bani		212.000	298.940	216.035	216.035	216.035		43.115
			10	03		Contributii		320.030	335.390	190.352	190.352	190.352		128.374
			10	03	01	Contributii de asigurari sociale de stat		210.130	219.910	135.726	135.726	135.726		91.869
			10	03	02	Contributii de asigurari de somaj		11.350	11.770	3.904	3.904	3.904		2.634
			10	03	03	Contributii de asigurari sociale de sanatate		74.780	79.000	44.577	44.577	44.577		30.182
			10	03	04	Contributii de asigurari pentru accidente de munca si boli profesionale		8.680	8.890	1.465	1.465	1.465		945
			10	03	06	Contributii pentru concedii si indemnizatii		15.090	15.820	4.680	4.680	4.680		2.744
			20			TITLUL II BUNURI SI SERVICII		12.213.950	12.705.570	7.794.911	7.794.911	7.794.911		6.301.074
			20	01		Bunuri si servicii		2.380.160	2.575.210	1.142.072	1.142.072	1.142.072		964.561
			20	01	01	Furnituri de birou		54.250	64.400	30.337	30.337	30.337		28.649
			20	01	02	Materiale pentru curatenie		113.480	114.480	31.309	31.309	31.309		28.604
			20	01	03	Incalzit, iluminat si forta motrica		4.000	1.000					
			20	01	04	Apa, canal si salubritate		4.000	1.000					

Capi- tol	Sub- capi- tol	Pa- ra- graf	Gru- pa / Titlu	Ar- ti- col	Ali- ne- at	Denumire indicator	Credite de angajament	Credite bugetare		Angajamente bugetare	Angajamente legale	Plati efectuate	Angajamente legale de platit	Cheltuieli efective
								initiale	definitive					
A						B	1	2	3	4	5	6	7=5-6	8
			20	01	05	Carburanti si lubrifianti		7.500	7.500	2.704	2.704	2.704		2.703
			20	01	08	Posta, telecomunicatii, radio, tv, internet		49.750	42.000	26.163	26.163	26.163		26.163
			20	01	09	Materiale si prestari de servicii cu caracter functional		50.000	48.810	16.949	16.949	16.949		16.893
			20	01	30	Alte bunuri si servicii pentru intretinere si functionare		2.097.180	2.296.020	1.034.610	1.034.610	1.034.610		861.549
			20	02		Reparatii curente			44.200	44.199	44.199	44.199		44.199
			20	03		Hrana		7.787.380	7.841.390	5.630.177	5.630.177	5.630.177		4.869.050
			20	03	01	Hrana pentru oameni		7.787.380	7.841.390	5.630.177	5.630.177	5.630.177		4.869.050
			20	04		Medicamente si materiale sanitare		9.000	9.000	1.772	1.772	1.772		1.654
			20	04	01	Medicamente		3.000	3.000	1.252	1.252	1.252		1.265
			20	04	02	Materiale sanitare		6.000	6.000	520	520	520		389
			20	05		Bunuri de natura obiectelor de inventar		1.269.710	1.563.620	686.676	686.676	686.676		129.319
			20	05	01	Uniforme si echipament		12.000	10.000	498	498	498		
			20	05	03	Lenjerie si accesorii de pat		25.500	18.500					
			20	05	30	Alte obiecte de inventar		1.232.210	1.535.120	686.178	686.178	686.178		129.319
			20	06		Deplasari, detasari, transferari		17.000	14.700	3.672	3.672	3.672		2.651
			20	06	01	Deplasari interne, detasari, transferari		17.000	14.700	3.672	3.672	3.672		2.651
			20	11		Carti, publicatii si materiale documentare		47.000	47.000	2.864	2.864	2.864		1.064
			20	13		Pregatire profesionala		35.950	33.880	16.600	16.600	16.600		16.600
			20	14		Protectia muncii		3.300	3.300					
			20	30		Alte cheltuieli		664.450	573.270	266.879	266.879	266.879		271.976
			20	30	30	Alte cheltuieli cu bunuri si servicii		664.450	573.270	266.879	266.879	266.879		271.976
			59			TITLUL XI ALTE CHELTUIELI		9.000	9.000	582	582	582		582

Capi- tol	Sub- capi- tol	Pa- ra- graf	Gru- pa / Titlu	Ar- ti- col	Ali- ne- at	Denumire indicator	Credite de angajament	Credite bugetare		Angajamente bugetare	Angajamente legale	Plati efectuate	Angajamente legale de platit	Cheltuieli efective
								initiale	definitive					
A						B	1	2	3	4	5	6	7=5-6	8
			59	01		Burse		9.000	9.000	582	582	582		582
6610						SANATATE		266.466.350	294.642.880	282.625.970	276.787.504	270.096.574	6.690.930	271.068.863
			01			CHELTUIELI CURENTE		266.466.350	294.642.880	282.625.970	276.787.504	270.096.574	6.690.930	271.068.863
			10			TITLUL I CHELTUIELI DE PERSONAL		176.015.370	173.939.360	173.933.954	173.442.529	173.442.529		178.748.777
			10	01		Cheltuieli salariale in bani		137.738.560	136.239.760	136.236.809	135.995.501	135.995.501		140.370.946
			10	01	01	Salarii de baza		96.884.600	96.428.260	96.428.042	96.376.810	96.376.810		97.914.560
			10	01	05	Sporuri pentru conditii de munca		19.351.000	18.282.000	18.281.635	18.233.477	18.233.477		19.588.272
			10	01	06	Alte sporuri		10.768.520	10.427.000	10.426.256	10.369.092	10.369.092		11.190.123
			10	01	10	Fond pentru posturi ocupate prin cumul		3.370.000	3.169.000	3.168.748	3.123.679	3.123.679		3.192.958
			10	01	11	Fond aferent platii cu ora		6.770.000	7.328.000	7.327.096	7.296.753	7.296.753		7.874.441
			10	01	13	Indemnizatii de delegare		11.000	8.100	8.029	4.794	4.794		4.794
			10	01	30	Alte drepturi salariale in bani		583.440	597.400	597.003	590.896	590.896		605.798
			10	02		Cheltuieli salariale in natura		6.559.000	6.242.000	6.241.653	6.214.340	6.214.340		6.214.593
			10	02	01	Tichete de masa		6.559.000	6.242.000	6.241.653	6.214.340	6.214.340		6.214.593
			10	03		Contributii		31.717.810	31.457.600	31.455.492	31.232.688	31.232.688		32.163.238
			10	03	01	Contributii de asigurari sociale de stat		22.248.380	21.915.960	21.915.835	21.871.353	21.871.353		22.576.819
			10	03	02	Contributii de asigurari de somaj		682.570	690.000	689.023	678.790	678.790		700.637
			10	03	03	Contributii de asigurari sociale de sanatate		7.108.290	7.102.000	7.101.911	7.071.621	7.071.621		7.299.276
			10	03	04	Contributii de asigurari pentru accidente de munca si boli profesionale		382.120	387.480	387.106	381.411	381.411		393.670
			10	03	06	Contributii pentru concedii si indemnizatii		1.296.450	1.362.160	1.361.617	1.229.513	1.229.513		1.192.836
			20			TITLUL II BUNURI SI SERVICII		86.650.980	117.408.430	105.399.076	100.052.036	93.361.106	6.690.930	89.025.455
			20	01		Bunuri si servicii		27.666.480	33.767.860	28.203.599	25.510.053	24.114.683	1.395.370	23.820.911

Capi- tol	Sub- capi- tol	Pa- ra- graf	Gru- pa / Titlu	Ar- ti- col	Ali- ne- at	Denumire indicator	Credite de angajament	Credite bugetare		Angajamente bugetare	Angajamente legale	Plati efectuate	Angajamente legale de platit	Cheltuieli efective
								initiale	definitive					
A						B	1	2	3	4	5	6	7=5-6	8
			20	01	01	Furnituri de birou		464.520	738.370	500.940	457.912	431.524	26.388	428.124
			20	01	02	Materiale pentru curatenic		1.117.030	1.681.060	1.279.260	1.188.655	1.115.968	72.687	1.134.246
			20	01	03	Incalzit, iluminat si forta motrica		7.318.070	7.722.660	6.662.024	5.913.814	5.659.542	254.272	5.561.970
			20	01	04	Apa, canal si salubritate		1.997.500	2.506.570	1.907.730	1.554.939	1.523.667	31.272	1.432.657
			20	01	05	Carburanti si lubrifianti		287.370	345.610	264.543	212.785	190.561	22.224	204.628
			20	01	06	Piese de schimb		758.120	566.660	459.021	384.505	355.699	28.806	339.171
			20	01	07	Transport		92.100	125.000	118.743	74.775	66.823	7.952	74.775
			20	01	08	Posta, telecomunicatii, radio, tv, internet		673.970	801.050	597.107	469.761	469.102	659	479.983
			20	01	09	Materiale si prestari de servicii cu caracter functional		8.336.890	10.867.970	8.755.970	8.367.710	7.947.813	419.897	7.780.498
			20	01	30	Alte bunuri si servicii pentru intretinere si functionare		6.620.910	8.412.910	7.663.261	6.885.197	6.353.984	531.213	6.384.859
			20	02		Reparatii curente		1.697.510	1.287.290	799.964	754.937	717.327	37.610	556.580
			20	03		Hrana		4.190.000	4.495.000	4.405.836	3.854.777	3.535.374	319.403	3.705.886
			20	03	01	Hrana pentru oameni		4.190.000	4.495.000	4.405.836	3.854.777	3.535.374	319.403	3.705.886
			20	04		Medicamente si materiale sanitare		46.047.080	70.116.450	67.384.494	66.053.514	61.670.266	4.383.248	58.321.123
			20	04	01	Medicamente		25.218.960	44.272.170	43.078.787	42.615.927	39.810.521	2.805.406	37.256.363
			20	04	02	Materiale sanitare		12.650.030	16.047.910	15.212.136	14.965.455	13.828.493	1.136.962	13.016.053
			20	04	03	Reactivi		6.954.640	8.042.730	7.435.414	7.120.936	6.707.902	413.034	6.874.060
			20	04	04	Dezinfectanti		1.223.450	1.753.640	1.658.157	1.351.196	1.323.350	27.846	1.174.647
			20	05		Bunuri de natura obiectelor de inventar		2.309.110	3.590.560	2.874.843	2.532.263	2.012.790	519.473	940.718
			20	05	01	Uniforme si echipament		338.000	291.100	258.896	241.504	218.818	22.686	114.634
			20	05	03	Lenjerie si accesorii de pat		295.000	270.000	262.000	261.922	261.922		135.318
			20	05	30	Alte obiecte de inventar		1.676.110	3.029.460	2.353.947	2.028.837	1.532.050	496.787	690.766
			20	06		Deplasari, detasari, transferari		159.620	217.900	136.694	92.927	92.927		92.857

Capi- tol	Sub- capi- tol	Pa- ra- graf	Gru- pa / Titlu	Ar- ti- col	Ali- ne- at	Denumire indicator	Credite de angajament	Credite bugetare		Angajamente bugetare	Angajamente legale	Plati efectuate	Angajamente legale de platit	Cheltuieli efective
								initiale	definitive					
A						B	1	2	3	4	5	6	7=5-6	8
			20	06	01	Deplasari interne, detasari, transferari		121.120	175.400	111.146	67.379	67.379		67.309
			20	06	02	Deplasari in strainatate		38.500	42.500	25.548	25.548	25.548		25.548
			20	09		Materiale de laborator		238.000	397.320	300.002	242.158	230.636	11.522	280.874
			20	11		Carti, publicatii si materiale documentare		4.000	6.000	208	208	208		208
			20	12		Consultanta si expertiza		105.000	135.000	80.426	80.426	75.830	4.596	75.962
			20	13		Pregatire profesionala		261.000	361.610	285.537	138.677	138.627	50	138.677
			20	14		Protectia muncii		304.000	288.000	225.981	175.109	167.851	7.258	169.234
			20	25		Cheltuieli judiciare si extrajudiciare derivate din actiuni in reprezentarea intereselor statului, potrivit dispozitiilor legale		400	11.400	245	245	245		245
			20	30		Alte cheltuieli		3.668.780	2.734.040	696.247	616.742	604.342	12.400	922.180
			20	30	01	Reclama si publicitate		150.000						
			20	30	03	Prime de asigurare non-viata		92.530	145.710	86.413	86.413	86.413		86.413
			20	30	04	Chirii		20.000	323.700	200.654	173.576	164.056	9.520	153.676
			20	30	30	Alte cheltuieli cu bunuri si servicii		3.406.250	2.264.630	409.180	356.753	353.873	2.880	682.091
			59			TITLUL XI ALTE CHELTUIELI		3.800.000	3.295.090	3.292.940	3.292.939	3.292.939		3.294.631
			59	01		Burse		3.800.000	3.295.090	3.292.940	3.292.939	3.292.939		3.294.631
						CULTURA, RECREERE SI RELIGIE		8.561.110	12.600.810	12.483.737	12.483.737	12.483.737		12.782.855
						CHELTUIELI CURENTE		8.561.110	12.600.810	12.483.737	12.483.737	12.483.737		12.782.855
						TITLUL I CHELTUIELI DE PERSONAL		635.000	576.840	576.798	576.798	576.798		582.890
						Cheltuieli salariale in bani		519.000	471.040	471.011	471.011	471.011		475.985
			10	01	01	Salarii de baza		371.000	349.440	349.439	349.439	349.439		353.347
			10	01	05	Sporuri pentru conditii de munca		34.000	32.420	32.417	32.417	32.417		32.781
			10	01	12	Indemnizatii platite unor persoane din								

6710

Capi- tol	Sub- capi- tol	Pa- ra- graf	Gru- pa / Titlu	Ar- ti- col	Ali- ne- at	Denumire indicator	Credite de angajament	Credite bugetare		Angajamente bugetare	Angajamente legale	Plati efectuate	Angajamente legale de platit	Cheltuieli efective
								initiale	definitive					
A						B	1	2	3	4	5	6	7=5-6	8
						afara unitatii		67.000	67.240	67.231	67.231	67.231		67.466
			10	01	13	Indemnizatii de delegare		10.000	650	642	642	642		642
			10	01	30	Alte drepturi salariale in bani		37.000	21.290	21.282	21.282	21.282		21.749
			10	03		Contributii		116.000	105.800	105.787	105.787	105.787		106.905
			10	03	01	Contributii de asigurari sociale de stat		80.000	74.230	74.226	74.226	74.226		75.012
			10	03	02	Contributii de asigurari de somaj		3.000	2.360	2.354	2.354	2.354		2.378
			10	03	03	Contributii de asigurari sociale de sanatate		27.000	24.460	24.458	24.458	24.458		24.716
			10	03	04	Contributii de asigurari pentru accidente de munca si boli profesionale		1.000	750	749	749	749		625
			10	03	06	Contributii pentru concedii si indemnizatii		5.000	4.000	4.000	4.000	4.000		4.174
			20			TITLUL II BUNURI SI SERVICII		7.926.110	12.023.970	11.906.939	11.906.939	11.906.939		12.199.965
			20	01		Bunuri si servicii		7.759.110	11.956.820	11.856.785	11.856.785	11.856.785		12.152.037
			20	01	01	Furnituri de birou		10.000	7.850	7.849	7.849	7.849		9.048
			20	01	03	Incalzit, iluminat si forta motrica		18.000	6.600	6.595	6.595	6.595		6.949
			20	01	04	Apa, canal si salubritate		15.000	4.580	4.577	4.577	4.577		5.023
			20	01	08	Posta, telecomunicatii, radio, tv, internet		30.000	18.470	18.462	18.462	18.462		18.462
			20	01	09	Materiale si prestari de servicii cu caracter functional		7.536.110	11.777.930	11.677.912	11.677.912	11.677.912		11.970.591
			20	01	30	Alte bunuri si servicii pentru intretinere si functionare		150.000	141.390	141.390	141.390	141.390		141.964
			20	05		Bunuri de natura obiectelor de inventar		27.000	15.180	15.171	15.171	15.171		9.515
			20	05	30	Alte obiecte de inventar		27.000	15.180	15.171	15.171	15.171		9.515


Capi- tol	Sub- capi- tol	Pa- ra- graf	Gru- pa / Titlu	Ar- ti- col	Ali- ne- at	Denumire indicator	Credite de angajament	Credite bugetare		Angajamente bugetare	Angajamente legale	Plati efectuate	Angajamente legale de platit	Cheltuieli efective
								initiale	definitive					
A						B	1	2	3	4	5	6	7=5-6	8
			20 06			Deplasari, detasari, transferari		85.000	23.940	23.940	23.940	23.940		27.370
			20 06 01			Deplasari interne, detasari, transferari		50.000	14.060	14.060	14.060	14.060		15.650
			20 06 02			Deplasari in strainatate		35.000	9.880	9.880	9.880	9.880		11.720
			20 13			Pregatire profesionala		5.000	1.180	1.180	1.180	1.180		1.180
			20 14			Protectia muncii		20.000	2.740	2.740	2.740	2.740		2.740
			20 30			Alte cheltuieli		30.000	24.110	7.123	7.123	7.123		7.123
			20 30 30			Alte cheltuieli cu bunuri si servicii		30.000	24.110	7.123	7.123	7.123		7.123

Conducatorul institutiei,

Conducatorul compartimentului
financiar-contabil

Capi- tol	Sub- capi- tol	Pa- ra- graf	Gru- pa / Titlu	Ar- ti- col	Ali- ne- at	Denumire indicator	Credite de angajament	Credite bugetare		Angajamente bugetare	Angajamente legale	Plati efectuate	Angajamente legale de platit	Cheltuieli efective
								initiale	definitive					
A						B	1	2	3	4	5	6	7=5-6	8
						transport								18.165
						Mobilier, aparatura birotica si alte active corporale		8.200	8.200	8.200	8.200	8.200		4.122

Conducatorul institutiei,

Conducatorul compartimentului
financiar-contabil

A handwritten signature in black ink.

Capi- tol	Sub- capi- tol	Pa- ra- graf	Gru- pa / Titlu	Ar- ti- col	Ali- ne- at	Denumire indicator	Credite de angajament	Credite bugetare		Angajamente bugetare	Angajamente legale	Plati efectuate	Angajamente legale de platit	Cheltuieli efective
								initiale	definitive					
A						B	1	2	3	4	5	6	7=5-6	8
5010						TOTAL CHELTUIELI DIN VENITURI PROPRII								
						SI SUBVENTII		311.433.730	351.542.600	333.248.326	319.965.641	313.236.076	6.729.565	313.800.071
6110						ORDINE PUBLICA SI SIGURANTA NATIONALA		4.907.050	4.907.050	4.650.427	4.650.427	4.650.427		4.606.993
	03					Ordine publica		4.907.050	4.907.050	4.650.427	4.650.427	4.650.427		4.606.993
		04				Politia comunitara		4.907.050	4.907.050	4.650.427	4.650.427	4.650.427		4.606.993
6510						INVATAMANT		14.020.830	14.580.820	8.872.227	8.872.227	8.872.227		7.096.275
	03					Invatamant prescolar si primar		4.089.160	4.117.160	2.909.326	2.909.326	2.909.326		2.311.657
		01				Invatamant prescolar		4.089.160	4.117.160	2.909.326	2.909.326	2.909.326		2.311.657
	04					Invatamant secundar		4.251.350	4.581.920	2.797.831	2.797.831	2.797.831		2.485.382
		01				Invatamant secundar inferior		1.521.720	1.681.840	1.174.623	1.174.623	1.174.623		1.073.456
		02				Invatamant secundar superior		2.729.630	2.900.080	1.623.208	1.623.208	1.623.208		1.411.926
	05					Invatamant postliceal		2.395.880	2.455.540	1.214.160	1.214.160	1.214.160		691.022
	11					Servicii auxiliare pentru educatie		3.284.440	3.426.200	1.950.910	1.950.910	1.950.910		1.608.214
		03				Internate si cantine pentru elevi		2.772.200	2.913.960	1.638.512	1.638.512	1.638.512		1.295.817
		30				Alte servicii auxiliare		512.240	512.240	312.398	312.398	312.398		312.397
6610						SANATATE		283.936.540	319.445.720	307.233.735	293.951.050	287.221.485	6.729.565	289.291.661
	06					Servicii medicale in unitati sanitare cu paturi		283.936.540	319.445.720	307.233.735	293.951.050	287.221.485	6.729.565	289.291.661
6610	06	01				Spitale generale		283.936.540	319.445.720	307.233.735	293.951.050	287.221.485	6.729.565	289.291.661
6710						CULTURA, RECREERE SI RELIGIE		8.569.310	12.609.010	12.491.937	12.491.937	12.491.937		12.805.142
	05					Servicii recreative si sportive		8.569.310	12.609.010	12.491.937	12.491.937	12.491.937		12.805.142
		01				Sport		8.569.310	12.609.010	12.491.937	12.491.937	12.491.937		12.805.142

Capi- tol	Sub- capi- tol	Pa- ra- graf	Gru- pa / Titlu	Ar- ti- col	Ali- ne- at	Denumire indicator	Credite de angajament	Credite bugetare		Angajamente bugetare	Angajamente legale	Plati efectuate	Angajamente legale de platit	Cheltuieli efective
								initiale	definitive					
A						B	1	2	3	4	5	6	7=5-6	8
						stat		434.490	396.490	395.654	395.654	395.654		418.898
			10	03	02	Contributii de asigurari de somaj		13.750	13.750	11.920	11.920	11.920		12.659
			10	03	03	Contributii de asigurari sociale de sanatate		143.000	143.000	130.222	130.222	130.222		137.883
			10	03	04	Contributii de asigurari pentru accidente de munca si boli profesionale		7.310	7.310	6.532	6.532	6.532		6.916
			10	03	06	Contributii pentru concedii si indemnizatii		23.370	11.370	3.964	3.964	3.964		
			20			TITLUL II BUNURI SI SERVICII		600.000	712.750	677.473	677.473	677.473		518.109
			20	01		Bunuri si servicii		344.230	392.230	373.271	373.271	373.271		427.383
			20	01	01	Furnituri de birou		15.000	15.000	11.487	11.487	11.487		20.957
			20	01	02	Materiale pentru curatenie		2.000	2.000	1.942	1.942	1.942		2.671
			20	01	03	Incalzit, iluminat si forta motrica		1.000	1.000	273	273	273		273
			20	01	04	Apa, canal si salubritate		3.000	1.000	617	617	617		617
			20	01	08	Posta, telecomunicatii, radio, tv, internet		54.000	54.000	48.168	48.168	48.168		52.980
			20	01	09	Materiale si prestari de servicii cu caracter functional		9.000	9.000	7.706	7.706	7.706		2.290
			20	01	30	Alte bunuri si servicii pentru intretinere si functionare		260.230	310.230	303.078	303.078	303.078		347.595
			20	02		Reparatii curente		25.000						
			20	05		Bunuri de natura obiectelor de inventar		153.000	218.950	213.978	213.978	213.978		
			20	05	01	Uniforme si echipament		130.000	173.000	169.462	169.462	169.462		
			20	05	30	Alte obiecte de inventar		23.000	45.950	44.516	44.516	44.516		
			20	06		Deplasari, detasari, transferari		11.500	35.800	28.861	28.861	28.861		28.861
			20	06	01	Deplasari interne, detasari, transferari		11.500	35.800	28.861	28.861	28.861		28.861

Capi- tol	Sub- capi- tol	Pa- ra- graf	Gru- pa / Titlu	Ar- ti- col	Ali- ne- at	Denumire indicator	Credite de angajament	Credite bugetare		Angajamente bugetare	Angajamente legale	Plati efectuate	Angajamente legale de platit	Cheltuieli efective
								initiale	definitive					
A						B	1	2	3	4	5	6	7=5-6	8
			20	13		Pregatire profesionala		10.000	24.500	22.290	22.290	22.290		22.290
			20	14		Protectia muncii		1.000	1.000	652	652	652		488
			20	15		Munitie, furnituri si armament de natura activelor fixe pentru armata								546
			20	30		Alte cheltuieli		55.270	40.270	38.421	38.421	38.421		38.541
			20	30	30	Alte cheltuieli cu bunuri si servicii		55.270	40.270	38.421	38.421	38.421		38.541
			70			CHELTUIELI DE CAPITAL			185.000					34.350
			71			TITLUL XIII ACTIVE NEFINANCIARE			185.000					34.350
			71	01		Active fixe			185.000					34.350
			71	01	02	Masini, echipamente si mijloace de transport			157.700					34.350
			71	01	03	Mobilier, aparatura birotica si alte active corporale			27.300					
6510						INVATAMANT		14.020.830	14.580.820	8.872.227	8.872.227	8.872.227		7.096.275
			01			CHELTUIELI CURENTE		13.797.960	14.387.640	8.844.291	8.844.291	8.844.291		7.011.675
			10			TITLUL I CHELTUIELI DE PERSONAL		1.575.010	1.673.070	1.048.798	1.048.798	1.048.798		710.019
			10	01		Cheltuieli salariale in bani		1.254.980	1.337.680	858.446	858.446	858.446		581.645
			10	01	01	Salarii de baza		369.560	371.560	221.030	221.030	221.030		142.122
			10	01	06	Alte sporuri		7.400	7.400	4.598	4.598	4.598		4.598
			10	01	11	Fond aferent platii cu ora		642.020	658.780	416.732	416.732	416.732		391.759
			10	01	13	Indemnizatii de delegare		24.000	1.000	51	51	51		51
			10	01	30	Alte drepturi salariale in bani		212.000	298.940	216.035	216.035	216.035		43.115
			10	03		Contributii		320.030	335.390	190.352	190.352	190.352		128.374
			10	03	01	Contributii de asigurari sociale de stat		210.130	219.910	135.726	135.726	135.726		91.869
			10	03	02	Contributii de asigurari de somaj		11.350	11.770	3.904	3.904	3.904		2.634


Capi- tol	Sub- capi- tol	Pa- ra- graf	Gru- pa / Titlu	Ar- ti- col	Ali- ne- at	Denumire indicator	Credite de angajament	Credite bugetare		Angajamente bugetare	Angajamente legale	Plati efectuate	Angajamente legale de platit	Cheltuieli efective
								initiale	definitive					
A						B	1	2	3	4	5	6	7=5-6	8
			10	03	03	Contributii de asigurari sociale de sanatate		74.780	79.000	44.577	44.577	44.577		30.182
			10	03	04	Contributii de asigurari pentru accidente de munca si boli profesionale		8.680	8.890	1.465	1.465	1.465		945
			10	03	06	Contributii pentru concedii si indemnizatii		15.090	15.820	4.680	4.680	4.680		2.744
			20			TITLUL II BUNURI SI SERVICII		12.213.950	12.705.570	7.794.911	7.794.911	7.794.911		6.301.074
			20	01		Bunuri si servicii		2.380.160	2.575.210	1.142.072	1.142.072	1.142.072		964.561
			20	01	01	Furnituri de birou		54.250	64.400	30.337	30.337	30.337		28.649
			20	01	02	Materiale pentru curatenie		113.480	114.480	31.309	31.309	31.309		28.604
			20	01	03	Incalzit, iluminat si forta motrica		4.000	1.000					
			20	01	04	Apa, canal si salubritate		4.000	1.000					
			20	01	05	Carburanti si lubrifianti		7.500	7.500	2.704	2.704	2.704		2.703
			20	01	08	Posta, telecomunicatii, radio, tv, internet		49.750	42.000	26.163	26.163	26.163		26.163
			20	01	09	Materiale si prestari de servicii cu caracter functional		50.000	48.810	16.949	16.949	16.949		16.893
			20	01	30	Alte bunuri si servicii pentru intretinere si functionare		2.097.180	2.296.020	1.034.610	1.034.610	1.034.610		861.549
			20	02		Reparatii curente			44.200	44.199	44.199	44.199		44.199
			20	03		Hrana		7.787.380	7.841.390	5.630.177	5.630.177	5.630.177		4.869.050
			20	03	01	Hrana pentru oameni		7.787.380	7.841.390	5.630.177	5.630.177	5.630.177		4.869.050
			20	04		Medicamente si materiale sanitare		9.000	9.000	1.772	1.772	1.772		1.654
			20	04	01	Medicamente		3.000	3.000	1.252	1.252	1.252		1.265
			20	04	02	Materiale sanitare		6.000	6.000	520	520	520		389
			20	05		Bunuri de natura obiectelor de inventar		1.269.710	1.563.620	686.676	686.676	686.676		129.319

Capi- tol	Sub- capi- tol	Pa- ra- graf	Gru- pa / Titlu	Ar- ti- col	Ali- ne- at	Denumire indicator	Credite de angajament	Credite bugetare		Angajamente bugetare	Angajamente legale	Plati efectuate	Angajamente legale de platit	Cheltuieli efective
								initiale	definitive					
A						B	1	2	3	4	5	6	7=5-6	8
			20	05	01	Uniforme si echipament		12.000	10.000	498	498	498		
			20	05	03	Lenjerie si accesorii de pat		25.500	18.500					
			20	05	30	Alte obiecte de inventar		1.232.210	1.535.120	686.178	686.178	686.178		129.319
			20	06		Deplasari, detasari, transferari		17.000	14.700	3.672	3.672	3.672		2.651
			20	06	01	Deplasari interne, detasari, transferari		17.000	14.700	3.672	3.672	3.672		2.651
			20	11		Carti, publicatii si materiale documentare		47.000	47.000	2.864	2.864	2.864		1.064
			20	13		Pregatire profesionala		35.950	33.880	16.600	16.600	16.600		16.600
			20	14		Protectia muncii		3.300	3.300					
			20	30		Alte cheltuieli		664.450	573.270	266.879	266.879	266.879		271.976
			20	30	30	Alte cheltuieli cu bunuri si servicii		664.450	573.270	266.879	266.879	266.879		271.976
			59			TITLUL XI ALTE CHELTUIELI		9.000	9.000	582	582	582		582
			59	01		Burse		9.000	9.000	582	582	582		582
			70			CHELTUIELI DE CAPITAL		222.870	193.180	27.936	27.936	27.936		84.600
			71			TITLUL XIII ACTIVE NEFINANCIARE		222.870	193.180	27.936	27.936	27.936		84.600
			71	01		Active fixe		222.870	193.180	27.936	27.936	27.936		84.600
			71	01	01	Constructii		64.870	14.870					
			71	01	02	Masini, echipamente si mijloace de transport								8
			71	01	03	Mobilier, aparatura birotica si alte active corporale		48.000	61.420	21.056	21.056	21.056		39.312
			71	01	30	Alte active fixe (inclusiv reparatii capitale)		110.000	116.890	6.880	6.880	6.880		45.280
6610						SANATATE		283.936.540	319.445.720	307.233.735	293.951.050	287.221.485	6.729.565	289.291.661
			01			CHELTUIELI CURENTE		266.466.350	294.642.880	282.625.970	276.787.504	270.096.574	6.690.930	271.565.019
			10			TITLUL I CHELTUIELI DE PERSONAL		176.015.370	173.939.360	173.933.954	173.442.529	173.442.529		178.748.777

Capi- tol	Sub- capi- tol	Pa- ra- graf	Gru- pa / Titlu	Ar- ti- col	Ali- ne- at	Denumire indicator	Credite de angajament	Credite bugetare		Angajamente bugetare	Angajamente legale	Plati efectuate	Angajamente legale de platit	Cheltuieli efective
								initiale	definitive					
A						B	1	2	3	4	5	6	7=5-6	8
			10	01		Cheltuieli salariale in bani		137.738.560	136.239.760	136.236.809	135.995.501	135.995.501		140.370.946
			10	01	01	Salarii de baza		96.884.600	96.428.260	96.428.042	96.376.810	96.376.810		97.914.560
			10	01	05	Sporuri pentru conditii de munca		19.351.000	18.282.000	18.281.635	18.233.477	18.233.477		19.588.272
			10	01	06	Alte sporuri		10.768.520	10.427.000	10.426.256	10.369.092	10.369.092		11.190.123
			10	01	10	Fond pentru posturi ocupate prin cumul		3.370.000	3.169.000	3.168.748	3.123.679	3.123.679		3.192.958
			10	01	11	Fond aferent platii cu ora		6.770.000	7.328.000	7.327.096	7.296.753	7.296.753		7.874.441
			10	01	13	Indemnizatii de delegare		11.000	8.100	8.029	4.794	4.794		4.794
			10	01	30	Alte drepturi salariale in bani		583.440	597.400	597.003	590.896	590.896		605.798
			10	02		Cheltuieli salariale in natura		6.559.000	6.242.000	6.241.653	6.214.340	6.214.340		6.214.593
			10	02	01	Tichete de masa		6.559.000	6.242.000	6.241.653	6.214.340	6.214.340		6.214.593
			10	03		Contributii		31.717.810	31.457.600	31.455.492	31.232.688	31.232.688		32.163.238
			10	03	01	Contributii de asigurari sociale de stat		22.248.380	21.915.960	21.915.835	21.871.353	21.871.353		22.576.819
			10	03	02	Contributii de asigurari de somaj		682.570	690.000	689.023	678.790	678.790		700.637
			10	03	03	Contributii de asigurari sociale de sanatate		7.108.290	7.102.000	7.101.911	7.071.621	7.071.621		7.299.276
			10	03	04	Contributii de asigurari pentru accidente de munca si boli profesionale		382.120	387.480	387.106	381.411	381.411		393.670
			10	03	06	Contributii pentru concedii si indemnizatii		1.296.450	1.362.160	1.361.617	1.229.513	1.229.513		1.192.836
			20			TITLUL II BUNURI SI SERVICII		86.650.980	117.408.430	105.399.076	100.052.036	93.361.106	6.690.930	89.025.455
			20	01		Bunuri si servicii		27.666.480	33.767.860	28.208.599	25.510.053	24.114.683	1.395.370	23.820.911
			20	01	01	Furnituri de birou		464.520	738.370	500.940	457.912	431.524	26.388	428.124
			20	01	02	Materiale pentru curatenie		1.117.030	1.681.060	1.279.260	1.188.655	1.115.968	72.687	1.134.246
			20	01	03	Incalzit, iluminat si forta motrica		7.318.070	7.722.660	6.662.024	5.913.814	5.659.542	254.272	5.561.970
			20	01	04	Apa, canal si salubritate		1.997.500	2.506.570	1.907.730	1.554.939	1.523.667	31.272	1.432.657

Capi- tol	Sub- capi- tol	Pa- ra- graf	Gru- pa / Titlu	Ar- ti- col	Ali- ne- at	Denumire indicator	Credite de angajament	Credite bugetare		Angajamente bugetare	Angajamente legale	Plati efectuate	Angajamente legale de platit	Cheltuieli efective
								initiale	definitive					
A						B	1	2	3	4	5	6	7=5-6	8
		71	01	03		Mobilier, aparatura birotica si alte active corporale		8.200	8.200	8.200	8.200	8.200		4.122

Conducatorul institutiei


Conducatorul compartimentului
financiar-contabil

Capi- tol	Sub- capi- tol	Pa- ra- graf	Gru- pa / Titlu	Ar- ti- col	Ali- ne- at	Denumire indicator	Credite de angajament	Credite bugetare		Angajamente bugetare	Angajamente legale	Plati efectuate	Angajamente legale de platit	Cheltuieli efective
								initiale	definitive					
A						B	1	2	3	4	5	6	7=5-6	8
8406						TRANSPORTURI		6.677.560	6.642.660	6.642.660	6.642.655	1.016.703	5.625.952	48.670.662
		01				CHELTUIELI CURENTE		6.677.560	6.642.660	6.642.660	6.642.655	1.016.703	5.625.952	48.670.662
		56				TITLUL VIII PROIECTE CU FINANTARE DIN FONDURI EXTERNE NERAMBURSABILE (FEN)								
						POSTADERARE		6.677.560	6.642.660	6.642.660	6.642.655	1.016.703	5.625.952	48.670.662
		56	01			Programe din Fondul European de Dezvoltare Regionala (FEDR)		6.677.560	6.642.660	6.642.660	6.642.655	1.016.703	5.625.952	48.670.662
		56	01	01		Finantarea nationala								42.290.125
		56	01	03		Cheltuieli neeligibile		6.677.560	6.642.660	6.642.660	6.642.655	1.016.703	5.625.952	6.380.537

Conducatorul institutiei,

Conducatorul compartimentului
financiar-contabil

Capi- tol	Sub- capi- tol	Pa- ra- graf	Gru- pa / Titlu	Ar- ti- col	Ali- ne- at	Denumire indicator	Credite de angajament	Credite bugetare		Angajamente bugetare	Angajamente legale	Plati efectuate	Angajamente legale de platit	Cheltuieli efective
								initiale	definitive					
A						B	1	2	3	4	5	6	7=5-6	8
						FONDURI EXTERNE NERAMBURSABILE (FEN)								
						POSTADERARE								173.894
			56	01		Programe din Fondul European de Dezvoltare Regionala (FEDR)								173.894
			56	01	01	Finantarea nationala								71.726
			56	01	03	Cheltuieli neeligibile								102.168
8107						COMBUSTIBILI SI ENERGIE	7.691.530	4.827.940	4.827.940	4.827.934	4.827.934	4.827.934		59.286.212
			01			CHELTUIELI CURENTE	7.691.530	4.827.940	4.827.940	4.827.934	4.827.934	4.827.934		59.286.212
			56			TITLUL VIII PROIECTE CU FINANTARE DIN FONDURI EXTERNE NERAMBURSABILE (FEN)								
						POSTADERARE	7.691.530	4.827.940	4.827.940	4.827.934	4.827.934	4.827.934		59.286.212
			56	01		Programe din Fondul European de Dezvoltare Regionala (FEDR)								247
			56	01	01	Finantarea nationala								247
			56	03		Programe din Fondul de Coeziune (FC)	7.691.530	4.827.940	4.827.940	4.827.934	4.827.934	4.827.934		59.285.965
			56	03	01	Finantarea nationala								53.728.758
			56	03	03	Cheltuieli neeligibile	7.691.530	4.827.940	4.827.940	4.827.934	4.827.934	4.827.934		5.557.207
8407						TRANSPORTURI								9.839.500
			01			CHELTUIELI CURENTE								9.839.500
			56			TITLUL VIII PROIECTE CU FINANTARE DIN FONDURI EXTERNE NERAMBURSABILE (FEN)								
						POSTADERARE								9.839.500
			56	01		Programe din Fondul European de Dezvoltare Regionala (FEDR)								9.839.500
			56	01	01	Finantarea nationala								9.714.107
			56	01	03	Cheltuieli neeligibile								125.393




Conducatorul Institutiei,

Conducatorul compartimentului
finanțiar-contabil

Capi- tol	Sub- capi- tol	Pa- ra- graf	Gru- pa / Titlu	Ar- ti- col	Ali- ne- at	Denumire indicator	Credite de angajament	Credite bugetare		Angajamente bugetare	Angajamente legale	Plati efectuate	Angajamente legale de platit	Cheltuieli efective
								initiale	definitive					
A						B	1	2	3	4	5	6	7=5-6	8
5008						FONDURI EXTERNE NERAMBURSABILE		53.806.140	11.471.870	11.471.870	11.469.776	11.469.756	20	49.848
7408						PROTECTIA MEDIULUI		53.806.140	11.471.870	11.471.870	11.469.776	11.469.756	20	49.848
	50					Alte servicii in domeniul protectiei mediului		53.806.140	11.471.870	11.471.870	11.469.776	11.469.756	20	49.848

Capi- tol	Sub- capi- tol	Pa- ra- graf	Gru- pa / Titlu	Ar- ti- col	Ali- ne- at	Denumire indicator	Credite de angajament	Credite bugetare		Angajamente bugetare	Angajamente legale	Plati efectuate	Angajamente legale de platit	Cheltuieli efective
								initiale	definitive					
A						B	1	2	3	4	5	6	7=5-6	8
5008						FONDURI EXTERNE NERAMBURSABILE		53.806.140	11.471.870	11.471.870	11.469.776	11.469.756	20	49.848
		01				CHELTUIELI CURENTE		53.806.140	11.471.870	11.471.870	11.469.776	11.469.756	20	49.848
		56				TITLUL VIII PROIECTE CU FINANTARE DIN FONDURI EXTERNE NERAMBURSABILE (FEN)								
						POSTADERARE		53.806.140	11.471.870	11.471.870	11.469.776	11.469.756	20	49.848
7408						PROTECTIA MEDIULUI		53.806.140	11.471.870	11.471.870	11.469.776	11.469.756	20	49.848
		01				CHELTUIELI CURENTE		53.806.140	11.471.870	11.471.870	11.469.776	11.469.756	20	49.848
		56				TITLUL VIII PROIECTE CU FINANTARE DIN FONDURI EXTERNE NERAMBURSABILE (FEN)								
						POSTADERARE		53.806.140	11.471.870	11.471.870	11.469.776	11.469.756	20	49.848
		56	17			Mecanismul Financiar SEE		53.806.140	11.471.870	11.471.870	11.469.776	11.469.756	20	49.848
		56	17	01		Finantarea Natioanala		8.070.920	1.720.800	1.720.800	1.718.838	1.718.818	20	
		56	17	02		Finantarea externa nerambursabila		45.735.220	9.751.070	9.751.070	9.750.938	9.750.938		49.848



Conducatorul compartimentului
financiar-contabil

[Signature]

Capi- tol	Sub- capi- tol	Pa- ra- graf	Gru- pa / Titlu	Ar- ti- col	Ali- ne- at	Denumire indicator	Prevederi bugetare initiale	Prevederi bugetare definitive	Drepturi constatate			Incasari realizate	Stingeri pe alte cai decat incasari	Drepturi constatate de incasat
									Total, din care:	din anii precedenti	din anul curent			
A						B	1	2	3=4+5	4	5	6	7	8=3-6-7
0001	08					TOTAL VENITURI-NERAMBURSABILE	53.806.140	11.471.870	11.469.872		11.469.872	11.469.872		
	4100					IV. SUBVENTII	8.070.920	1.720.800	1.718.818		1.718.818	1.718.818		
	4208					SUBVENTII DE LA BUGETUL DE STAT	8.070.920	1.720.800	1.718.818		1.718.818	1.718.818		
		60				Cofinantare publica acordata in cadrul mecanismului SEE	8.070.920	1.720.800	1.718.818		1.718.818	1.718.818		
	4508					SUME PRIMATE DE LA UE/ALTI DONATORI IN CONTUL PLATILOR EFECTUATE SI PREFINANTARI	45.735.220	9.751.070	9.751.054		9.751.054	9.751.054		
	4508	17				Mecanismul financiar SEE	45.735.220	9.751.070	9.751.054		9.751.054	9.751.054		
		03				Prefinantare	45.735.220	9.751.070	9.751.054		9.751.054	9.751.054		