



**Primăria Municipiului Oradea**

Direcția Economică

Piața Unirii, nr. 1  
410 100, Oradea  
Tel. +40 0259-437 000  
Fax. +40 0259-437 544  
E-mail: primarie@oradea.ro

**Direcția Generală a Finanțelor Publice a Județului Bihor**

Adresa Dimitrie Cantemir, nr.2-4  
Oradea  
România

Nr. înregistrare: 197887

Data: 03.05.2018

Alăturat vă depunem Situațiile financiare la 31.03.2018 pentru Municipiul Oradea împreună cu anexele aferente.

Ordonator de credite

Bolojan Ilie



Sef serviciu

Bogdan Daniela



Primăria Municipiului Oradea

Direcția Economică

Piața Unirii, nr. 1  
410 100, Oradea  
Tel. +40 0259-437 000  
Fax. +40 0259-437 544  
E-mail: primarie@oradea.ro

## ADMINISTRAȚIA JUDEȚEANĂ A FINANȚELOR PUBLICE BIHOR

Adresa str. D. Cantemirnr. 2,  
Oradea

Nr. înregistrare: 195031  
Data: 27.04.2018

### Raport asupra soldului contului 531.01.01 din situațiile financiare ale Primăriei municipiului Oradea la data de 31.03.2018

**Soldul contului 531.01.01** înregistrat în situațiile financiare ale Primăriei Municipiului Oradea la 31.03.2018 este de **780.122 lei**, fiind reprezentat de:

- 692.456 lei - c/v încasărilor în numerar în data de 31.03.2018, reprezentate de impozite/taxe care se fac venit la bugetul local
- 50.322 lei - c/v încasărilor în numerar în data de 31.03.2018, reprezentate de garanții licitații, garanții chirii contracte închiriere/ concesiuni (încasate în conturile de disponibilități/ sume în mandat)
- 26.598 lei - c/v cheltuieli gospodărești și de deplasare, diune
- 10.746 lei - c/v sume ridicate din contul 5006 pentru restituire în numerar impozite, taxe, garanții achitate în plus/nedatorate bugetului local.

**Din suma de 780.122 lei**, a fost raportată în Anexa 12 - Contul de execuție a bugetului local - Venituri, la coloana 6 - Încasări realizate, suma de 692.456 lei, aferentă contravalorii taxelor, impozitelor datorate bugetului local, care s-au încasat în ultima zi lucrătoare a trimestrului I al anului 2018.

**Urmare modificărilor, soldul contului 521.01.00 devine 159.652.558 lei**, fiind compus din: încasările la 31.03.2018 în conturile de venituri ale bugetului local - de 158.960.102 lei, și din veniturile bugetului local încasate în numerar în 31.03.2018 - de 692.456 lei.

**Astfel, soldul contului 531.01.01, devine în total 87.666 lei**, provenind din:

- 50.322 lei - c/v încasărilor în numerar în data de 31.03.2018, reprezentate de garanții licitații, garanții chirii contracte închiriere/ concesiuni (încasate în conturile de disponibilități/ sume în mandat)
- 26.598 lei - c/v cheltuieli gospodărești și de deplasare, diune
- 10.746 lei - c/v sume ridicate din contul 5006 pentru restituire în numerar impozite, taxe, garanții achitate în plus/nedatorate bugetului local.

ȘEF SERVICIU CONTABILITATE PUBLICĂ  
BOGDAN DANIELA

**SITUATIA REVIZUITA A VENITURILOR BUGETULUI LOCAL PENTRU ANUL 2018 COMPARATIVA CU  
2017**

31.03.2018 și 31.03.2017

SPECIFICATE		2018 Buget var. IV (27.03.2018)	EXECUTIE 31.03.2018	CASA 31.03.2017	TOTAL
<b>Impozitul pe profit</b>	<b>01.02</b>	<b>1,400,000</b>	<b>154,253</b>	<b>0</b>	<b>154253.00</b>
<b>Cote si sume defalcate din Imp pe tranzactii Imobiliare</b>	<b>03.02</b>	<b>1,720,000</b>	<b>162,351</b>	<b>0</b>	<b>162351.00</b>
<b>Cote si sume defalcate din Imp pe Venit</b>	<b>04.02</b>	<b>131,979,000</b>	<b>50,207,389</b>	<b>0</b>	<b>50207389.00</b>
Cote defalcate din Imp pe Venit	04.02.01	131,979,000	50,207,389	0	50207389.00
Sume alocate de Cons. Judetean	04.02.04	0	0	0	0.00
<b>Alte imp. pe venit, profit si castiguri din capital</b>	<b>05.02</b>	<b>0</b>	<b>1,680</b>	<b>0</b>	<b>1680.00</b>
Alte impozite pe venit sau profit	05.02.50	0	1,680	0	1680.00
<b>Impozite si taxe pe proprietate</b>	<b>07.02</b>	<b>90,400,000</b>	<b>53,620,031</b>	<b>452,860</b>	<b>54072891.00</b>
Imp pe cladiri	07.02.01	59,600,000	38,780,986	311,217	39092203.00
<i>Imp pe cladiri pers. fizice</i>	<i>07.02.01.01</i>	<i>23,300,000</i>	<i>14,804,004</i>	<i>221,556</i>	<i>15025560.00</i>
<i>Imp pe cladiri pers. juridice</i>	<i>07.02.01.02</i>	<i>36,300,000</i>	<i>23,976,982</i>	<i>89,661</i>	<i>24066643.00</i>
Imp pe terenuri	07.02.02	18,700,000	11,667,254	126,410	11793664.00
<i>Imp pe terenuri pers. fizice</i>	<i>07.02.02.01</i>	<i>8,500,000</i>	<i>5,669,382</i>	<i>98,290</i>	<i>5767672.00</i>
<i>Imp pe terenuri pers. juridice</i>	<i>07.02.02.02</i>	<i>10,200,000</i>	<i>5,997,843</i>	<i>28,120</i>	<i>6025963.00</i>
<i>Imp pe terenul din extravilan</i>	<i>07.02.02.03</i>	<i>0</i>	<i>29</i>	<i>0</i>	<i>29.00</i>
Taxe judiciare de timbru	07.02.03	5,100,000	1,290,808	870	1291678.00
Alte imp. si taxe pe proprietate	07.02.50	7,000,000	1,880,983	14,363	1895346.00
<b>Sume defalcate din TVA</b>	<b>11.02</b>	<b>77,959,000</b>	<b>20,269,000</b>	<b>0</b>	<b>20269000.00</b>
Sume defalcate din TVA pentru finantarea ch. Descentralizate la niv. județelor	11.02.01	0	0	0	0.00
Sume defalcate din TVA pentru finantarea ch. Descentralizate la niv. orașelor	11.02.02	41,692,000	10,840,000	0	10840000.00
Sume defalcate din TVA pentru subventionarea E.T. livrate populației	11.02.03	0	0	0	0.00
Sume defalcate din TVA pentru sistemele centralizate de producere și distribuție a energiei termice	11.02.04	0	0	0	0.00
Sume defalcate din TVA pentru drumuri	11.02.05	0	0	0	0.00
Sume defalcate din TVA pentru echilibrarea bugetelor locale	11.02.06	32,989,000	8,577,000	0	8577000.00
Sume def. din TVA pt. finanțarea inv. particular sau confesional acreditat	11.02.09	3,278,000	852,000	0	852000.00
<b>Alte imp. si taxe generale</b>	<b>12.02</b>	<b>1,330,000</b>	<b>225,558</b>	<b>0</b>	<b>225558.00</b>
Taxe hoteliere	12.02.07	1,330,000	225,558	0	225558.00
<b>Taxe pe servicii specifice</b>	<b>15.02</b>	<b>125,000</b>	<b>31,716</b>	<b>0</b>	<b>31716.00</b>
Imp. pe spectacole	15.02.01	125,000	31,716	0	31716.00
<b>Taxe pe utilizarea bunurilor, autorizarea utilizării bunurilor și activităților</b>	<b>16.02</b>	<b>23,300,000</b>	<b>10,946,665</b>	<b>191,331</b>	<b>11137996.00</b>
Taxe mijloace de transport	16.02.02	22,500,000	10,535,957	171,378	10707335.00
<i>Imp. pe mijloace de transport persoane fizice</i>	<i>16.02.02.01</i>	<i>12,500,000</i>	<i>6,707,188</i>	<i>104,785</i>	<i>6811973.00</i>
<i>Taxe mijloace de transport pers. juridice</i>	<i>16.02.02.02</i>	<i>10,000,000</i>	<i>3,828,769</i>	<i>66,593</i>	<i>3895362.00</i>
Taxe și tarife eliberare licențe și autorizații de funcționare	16.02.03	800,000	410,708	19,953	430661.00
Alte taxe pt. utilizarea bunurilor	16.02.50	0	0	0	0.00
<b>Alte impozite si taxe</b>	<b>18.02</b>	<b>0</b>	<b>0</b>	<b>0</b>	<b>0.00</b>
Alte impozite și taxe	18.02.50	0	0	0	0.00
<b>Venituri din proprietate</b>	<b>30.02</b>	<b>29,452,000</b>	<b>8,452,254</b>	<b>9,314</b>	<b>8461568.00</b>
Varsaminte din profitul net al regiilor autonome	30.02.01	0	0	0	0.00
Restituri de fonduri din finantarea anilor precedenti	30.02.03	0	0	0	0.00
Venituri din concesiuni	30.02.05.30	27,532,000	8,638,200	9,314	8647514.00
Venituri din dividende	30.02.08.02	1,920,000	-185,946	0	-185946.00
<b>Venituri din prestari de servicii</b>	<b>33.02</b>	<b>28,477,480</b>	<b>1,150,098</b>	<b>593</b>	<b>1150691.00</b>
Venituri din prestari de servicii	33.02.08	250,000	73,863	593	74456.00
Venituri din prestari de servicii- BS- presonal medical învățământ	33.02.08	6,268,820	903,420	0	903420.00
Contrib. părinți sau sustinatori legali pentru susținerea copiilor în creșe	33.02.10	1,310,000	172,699	0	172699.00
Contrib. pers. benef. ale cantinelor	33.02.12	5,000	116	0	116.00
Venituri din recuperarea cheltuielilor de judecată, imputații și despaubiri	33.02.28	0	0	0	0.00
Alte venituri din prestari de servicii și alte activități	33.02.50	20,643,660	0	0	0.00

SPECIFICATE		2018 Buget var. IV (27.03.2018)	EXECUTIE 31.03.2018	CASA 31.03.2017	TOTAL
<b>Venituri din taxe administrative, eliberari permise</b>	<b>34.02</b>	<b>600,000</b>	<b>111,152</b>	<b>1,325</b>	<b>112477.00</b>
Taxe extrajudiciare de timbru	34.02.02	600,000	111,132	1,325	112457.00
Alte venituri din taxe administrative	34.02.50	0	20	0	20.00
<b>Amenzi, penalitati si confiscari</b>	<b>35.02</b>	<b>14,700,000</b>	<b>3,049,373</b>	<b>34,315</b>	<b>3083688.00</b>
Venituri din amenzi si alte sanctiuni aplicate cf. Lezii	35.02.01.02	13,800,000	2,882,641	33,235	2915876.00
Alte amenzi, penalitati si confiscari	35.02.50	900,000	166,732	1,080	167812.00
<b>Diverse venituri</b>	<b>36.02</b>	<b>9,702,000</b>	<b>5,109,113</b>	<b>2,718</b>	<b>5111831.00</b>
Venituri din aplicarea prescriptiei extinctive	36.02.01.01	0	0	0	0.00
Taxe speciale	36.02.06	3,000,000	504,251	2,000	506251.00
Venituri din ajutoare de stat recuperate	36.02.11	0	0	0	0.00
Taxa de reabilitare termica	36.02.23	50,000	8,077	0	8077.00
Contributia Asociatiei de Propr pt lucrările de reab termica	36.02.31	0	0	0	0.00
Sume provenite din finantarea bugetara a anilor precedenti	36.02.32	0	0	0	0.00
Sume recuperate in contul plășilor efectuate in anii precedenti, aferente secțiunii de dezvoltare	36.02.32.02	0	0	0	0.00
Sume recuperate in contul plășilor efectuate in anii precedenti, aferente secțiunii de functionare	36.02.32.03	0	0	0	0.00
Alte venituri	36.02.50	6,652,000	4,596,785	718	4597503.00
<b>Transferuri voluntare altele decat subventiile</b>	<b>37.02</b>	<b>129,000</b>	<b>129,000</b>	<b>0</b>	<b>129000.00</b>
Donatii si sponsorizari	37.02.01	129,000	129,000	0	129000.00
Vărsăminte din secțiunea de functionare pentru finantarea secțiunii de dezvoltare a bugetului local (cu semnul minus)	37.02.03	-137,310,590	-7,000,000	0	-7000000.00
Vărsăminte din secțiunea de dezvoltare	37.02.04	137,310,590	7,000,000	0	7000000.00
Alte transferuri voluntare	37.02.50	0	0	0	0.00
<b>Venituri din valorificarea unor bunuri</b>	<b>39.02</b>	<b>913,090</b>	<b>981,592</b>	<b>0</b>	<b>981592.00</b>
Venituri din valorif.unor bunuri ale instiit publ	39.02.01	0	0	0	0.00
Venituri din vanzarea locuintelor	39.02.03	0	0	0	0.00
Venituri din privatizare	39.02.04	0	0	0	0.00
Venituri din vanzarea unor bunuri apartinand domeniului privat	39.02.07	913,090	981,592	0	981592.00
Depozite speciale pentru constructii locuinte incas din rambursarea împrumuturilor acordate	40.02	0	1,846,953	0	1846953.00
Sume din excedentul anului precedent pt acoperirea golurilor temp.	40.02.11	0	0	0	0.00
Sume din exced bug local pt finantarea chelt secțiunii de dezvoltare	40.02.14	0	1,846,953	0	1846953.00
Sume primite în cadrul mecanismului decontării cererilor de plată	40.02.16	0	0	0	0.00
Sume din exced bug local pt finantarea chelt secțiunii de functionare	40.02.18	0	0	0	0.00
<b>Subventii de la bugetul de stat</b>	<b>42.02</b>	<b>70,714,720</b>	<b>673,349</b>	<b>0</b>	<b>673349.00</b>
Retehnologizarea centralelor termice	42.02.01	18,643,410	0	0	0.00
Planuri și regulamente de urbanism	42.02.05	0	0	0	0.00
Subventii primite de bugetele locale pt. strazi in cvartale noi de locuine	42.02.06	0	0	0	0.00
Subventii pentru reabilitarea termica a cladirilor de locuit	42.02.12	0	0	0	0.00
Subv pentru finantarea programelor multianuale prioritare de mediu si gosp apelor	42.02.13	0	0	0	0.00
Finantarea lucrarilor de capital ale unitatilor de invatamant	42.02.14	0	0	0	0.00
Subvenții de la bug de stat catre BL pt finantarea investițiilor în sănătate	42.02.16	0	0	0	0.00
Finanțarea aparaturii medicale	42.02.16.01	0	0	0	0.00
Finanțarea reparațiilor capitale în sănătate	42.02.16.02	0	0	0	0.00
Finanțarea altor investiții în sănătate	42.02.16.03	0	0	0	0.00
Subvenții din ven proprii ale Min. Sănătății către bug locale pt finantarea investițiilor în sănătate	42.02.18	0	0	0	0.00
Finanțarea aparaturii medicale	42.02.18.01	0	0	0	0.00
Finanțarea reparațiilor capitale în sănătate	42.02.18.02	0	0	0	0.00
Finanțarea altor investiții în sănătate	42.02.18.03	0	0	0	0.00
Subv.de la BS catre BL proiecte	42.02.20	0	-28,366	0	-28366.00
Finantarea lucrarilor de cadastru imobiliar	42.02.29	0	0	0	0.00
Subventii pentru compensarea unitara a pretului combustibilului	42.02.32	0	0	0	0.00
Sprrijn financiar la constituirea familiei	42.02.33	0	0	0	0.00

SPECIFICATE		2018 Buget var. IV (27.03.2018)	EXECUTIE 31.03.2018	CASA 31.03.2017	TOTAL
Subvenții pentru acordarea ajutorului pt incalz locuintei cu lemne, carbuni, comb petrolier	42.02.34	54,000	1,756	0	1756.00
Subventie truson nou nascuti	42.02.36	0	0	0	0.00
Subv.din bug.de stat pt finantarea sanatatii	42.02.41	24,180	5,707	0	5707.00
Sume primite de administrațiile locale în cadrul programelor finanțate din FSE	42.02.45	0	0	0	0.00
Subv BS pt rest centr termofic	42.02.46	0	0	0	0.00
Subv BS pt fin unor programe de interes national	42.02.51	0	0	0	0.00
Subv BS pt fin unor programe de interes national destinate Sect de functionare	42.02.51.01	0	0	0	0.00
Subv BS pt fin unor programe de interes national destinate sectiunii de dezvoltare	42.02.51.02	0	0	0	0.00
Sume primite de la bugetul de stat pentru finanțarea inv. pentru instituții publice de asistență socială și unități de asistență medico-socială	42.02.52	0	0	0	0.00
Subvenții pentru sprijinirea construirii de locuinte	42.02.54	0	0	0	0.00
Sume alocate din bugetul de stat aferente corecțiilor financiare	42.02.62	0	0	0	0.00
Finanțarea Programului Național de Dezvoltare Locală	42.02.65	0	0	0	0.00
Subv de la bugetul de stat necesare derulării proiectelor cu fonduri externe nerambursabile aferente perioadei 2014-2020	42.02.69	51,993,130	694,252	0	694252.00
<b>Subvenții de la alte administratii</b>	<b>43.02</b>	<b>409,500</b>	<b>0</b>	<b>0</b>	<b>0.00</b>
Subvenții primite-bug.cons. Judetene pentru protectia copilului	43.02.01	409,500	0	0	0.00
Alte subvenții de la administrația centrală	43.02.20	0	0	0	0.00
Subvenții primite din bugetul statului pt clasele de învățământ special	43.02.23	0	0	0	0.00
Subvenții primite din bugetul statului pt plata drepturilor de care beneficiază copiii cu CES	43.02.30	0	0	0	0.00
<b>Subv primite de la UE in contul platilor efectuate</b>	<b>45.02</b>	<b>0</b>	<b>-59,744</b>	<b>0</b>	<b>-59744.00</b>
Fondul European de Dezvoltare Regionala	45.02.01	0	-59,744	0	-59744.00
Sume primite in ct anului curent	45.02.01.01	0	0	0	0.00
Sume primite in ct anilor anteriori	45.02.01.02	0	-59,744	0	-59744.00
Prefinanțare	45.02.01.03	0	0	0	0.00
Fondul Social European	45.02.02	0	0	0	0.00
Sume primite in ct anului curent	45.02.02.01	0	0	0	0.00
Sume primite in ct anilor anteriori	45.02.02.02	0	0	0	0.00
Prefinanțare	45.02.02.03	0	0	0	0.00
Fondul de Coeziune	45.02.03	0	0	0	0.00
Sume primite in ct anului curent	45.02.03.01	0	0	0	0.00
Sume primite in ct anilor anteriori	45.02.03.02	0	0	0	0.00
Prefinanțare	45.02.03.03	0	0	0	0.00
<b>Sume primite de la UE aferente cadrului financiar</b>	<b>48.02</b>	<b>57,527,980</b>	<b>1,898,319</b>	<b>0</b>	<b>1898319.00</b>
Fondul European de Dezvoltare Regionala	48.02.01	57,527,980	1,898,319	0	1898319.00
Sume primite in ct plăților efectuate în anul curent	48.02.01.01	57,392,980	0	0	0.00
Sume primite in ct plăților efectuate în anul anterior	48.02.01.02	135,000	1,898,319	0	1898319.00
Prefinanțare	48.02.01.03	0	0	0	0.00
Fondul de Coeziune	48.02.03	0	0	0	0.00
Prefinanțare	48.02.03.03	0	0	0	0.00
<b>TOTAL VENITURI BUGET LOCAL</b>		<b>540,838,770</b>	<b>158,960,102</b>	<b>692,456</b>	<b>159652558.00</b>
5006			0	5995	5995
5500 - CJ			0	54	54
5033			0	4698	4698
5022			0	50322	50322
			<b>158960102</b>	<b>753525</b>	<b>159713627</b>

Sp. Județean  
3310 08 - 8809  
3310 50 - 153

BILANT  
31.03.2018

ADMINISTRATIJA JUDETEANA A  
FINANTELOR PUBLICE BIHOR  
SERVICIUL SINTEZA SI ASISTENTA ELABORARII  
SI EXECUTIEI BUGETELOR LOCALE  
Nr. BHG-512 3518G  
Ziua 03 Luna 05 Anul 2018  
pag: 1 lei-

COD	DENUMIRE INDICATORI	SOLD LA INCEPUTUL PERIOADEI	SOLD LA SFARSITUL PERIOADEI
0	BIHOR		
01003	1.Active fixe necorporale (ct.2030000+2050000+2060000+2080100+2080200+2330000-2800300-2800500-2800800-2900400-2900500-2900800-2930100*)	5.664.078	5.157.107
01004	2.Instalatii tehnice, mijloace de transport, animale, plantatii, mobilier, aparatura birotica si alte active corporale (ct.2130100+2130200+2130300+2130400+2140000+2310000-2810300-2810301-2810302-2810303-2810304-2810400-2910300-2910301-2910302-2910303-2910304-2910400-2930200*)	508.720.955	639.473.982
01005	3.Terenuri si cladiri (ct.2110100+2110200+2120101+2120102+2120201+2120301+2120401+2120501+2120601+2120901+2310000-2810100-2810200-2810201-2810202-2810203-2810204-2810205-2810206-2810207-2810208-2910100-2910200-2910201-2910202-2910203-2910204-2910205-2910206-2910207-2910208-2930200)	4.581.580.398	4.375.822.764
01007	5.Active financiare necurente (investitii pe termen lung) peste un an (ct.2600100+2600200+2600300+2650000+2670201+2670202+2670203+2670204+2670205+2670208-2960101-2960102-2960103-2960200), din care:	96.637.758	96.637.782
01008	Titluri de participare (ct.2600100+2600200+2600300-2960101-2960102-2960103)	95.960.984	95.961.009
01009	6.Creante necurente - sume ce urmeaza a fi incasate dupa o perioada mai mare de un an (ct.4110201+4110208+4130200+4280202+4610201+4610209-4910200-4960200) din care:	16.022.065	3.788.093
01010	Creante comerciale necurente - sume ce urmeaza a fi incasate dupa o perioada mai mare de un an (ct.4110201+4110208+4130200+4610201-4910200-4960200)	16.022.065	3.788.093
01015	7.TOTAL ACTIVE NECURENTE (rd.03+04+05+06+07+09)	5.208.625.254	5.120.879.728
01019	1.Stocuri (ct.3010000+3020100+3020200+3020300+3020400+3020500+3020600+3020700+3020800+3020900+3030100+3030200+3040100+3040200+3050100+3050200+3070000+3090000+3310000+3320000+3410000+3450000+3460000+3470000+3490000+3510100+3510200+3540100+3540500+3540600+3560000+3570000+3580000+3590000+3610000+3710000+3810000+/-3480000+/-3780000-3910000-3920100-3920200-3920300-3930000-3940100-3940500-3940600-3950100-3950200-3950300-3950400-3950600-3950700-3950800-3960000-3970000-3970100-3970200-3970300-3980000-4420803)	98.277.543	95.610.157
01021	Creante din operatiuni comerciale, avansuri si alte decontari (ct.2320000+2340000+4090101+4090102+4110101+4110108+4130100+4180000+4250000+4280102+4610101+4610109+4730109**+4810101+4810102+4810103+4810900+4830000+4840000+4890101+4890301-4910100-4960100+5120800) din care:	312.958.430	115.146.783
01022	Creante comerciale si avansuri (ct.2320000+2340000+4090101+4090102+4110101+4110108+4130100+4180000+4610101-4910100-4960100),din care:	115.637.942	114.097.721
01023	Creante bugetare (ct.4310100**+4310200**+4310300**+4310400**+4310500**+4310600**+4310700**+4370100**+4370200**+4370300**+4420400+4420802+4440000**+4460100**+4460200**+4480200+4610102+4610104+4630000+4640000+4650100+4650200)		

*Handwritten signature*

COD	DENUMIRE INDICATORI	SOLD LA INCEPUTUL PERIOADEI	SOLD LA SFARSITUL PERIOADEI
	+4660401+4660402+4660500+4660900+4810101**+4810102**+4810103**+4810900**-4970000), din care:	125.915.562	172.265.330
01024	Creantele bugetului general consolidat (ct.4630000+4640000+4650100+4650200+4660401+4660402+4660500+4660900-4970000)	125.730.541	171.692.224
01025	Creante din operatiuni cu fonduri externe nerambursabile si fonduri de la buget (ct.4500100+4500300+4500501+4500502+4500503+4500504+4500505+4500700+4510100+4510300+4510500+4530100+4540100+4540301+4540302+4540501+4540502+4540503+4540504+4550100+4550301+4550302+4550303+4560100+4560303+4560309+4570100+4570201+4570202+4570203+4570205+4570206+4570209+4570301+4570302+4570309+4580100+4580301+4580302+4610103+4730103**+4740000+4760000), din care:	31.208.379	31.052.853
01027	Imprumuturi pe termen scurt acordate (ct.2670101+2670102+2670103+2670104+2670105+2670108+2670601+2670602+2670603+2670604+2670605+2670609+4680101+4680102+4680103+4680104+4680105+4680106+4680107+4680108+4680109+4690103+4690105+4690106+4690108+4690109)		4.506.595
01030	Total creante curente (rd.21+23+25+27)	470.082.371	322.971.561
01033	Conturi la trezorerie, casa in lei. (ct.5100000+5120101+5120501+5130101+5130301+5130302+5140101+5140301+5140302+5150101+5150103+5150301+5150500+5150600+5160101+5160301+5160302+5170101+5170301+5170302+5200100+5210100+5210300+5230000+5250101+5250102+5250301+5250302+5250400+5260000+5270000+5280000+5290101+5290201+5290301+5290400+5290901+5310101+5410101+5500101+5520000+5550101+5550400+5570101+5580101+5580201+5590101+5600101+5600300+5600401+5610101+5610300+5620101+5620300+5620401+5710100+5710300+5710400+5740101+5740102+5740301+5740302+5740400+5750100+5750300+5750400-7700000)	38.051.106	117.186.275
010331	Dobanda de incasat,alte valori,avansuri de trezorerie (ct.5180701+5320100+5320200+5320300+5320400+5320500+5320600+5320800+5420100)	128.147	202.502
01035	Conturi la institutii de credit, BNR, casa in valuta (ct.5110101+5110102+5120102+5120402+5120502+5130102+5130202+5140102+5140202+5150102+5150202+5150302+5160102+5160202+5170102+5170202+5290102+5290202+5290302+5290902+5310402+5410102+5410202+5500102+5550102+5550202+5570202+5580102+5580202+5580302+5580303+5590102+5590202+5600102+5600103+5600402+5610102+5610103+5620102+5620103+5620402)	8.457.078	8.587.265
01040	Total disponibilitati si alte valori (rd.33+33.1+35+35.1)	46.636.331	125.976.042
01042	6.Cheltuieli in avans (ct.4710000)	10.186.794	9.911.127
01045	7.TOTAL ACTIVE CURENTE (rd.19+30+31+40+41+41.1+42)	625.183.039	554.468.887
01046	8.TOTAL ACTIVE (rd.15+45)	5.833.808.293	5.675.348.615
01054	2.Imprumuturi pe termen lung (ct.1610200+1620200+1630200+1640200+1650200+1660201+1660202+1660203+1660204+1670201+1670202+1670203+1670208+1670209-1690200)	275.669.021	269.717.803

COD	DENUMIRE INDICATORI	SOLD LA INCEPUTUL PERIOADEI	SOLD LA SFARSITUL PERIOADEI
01055	3.Provizioane (ct.1510201+1510202+1510203+1510204+1510208)	15.024.475	12.819.726
01058	TOTAL DATORII NECURENTE (rd.52+54+55)	290.693.496	282.537.529
01060	1.Datorii comerciale, avansuri si alte decontari (ct.2690100+4010100+4030100+4040100+4050100+4080000+4190000+4620101+4620109+4730109+4810101+4810102+4810103+4810900+4830000+4840000+4890201+5090000+5120800), din care:	189.976.712	29.528.674
010601	Decontari privind incheiere executiei bugetului de stat din anul curent (ct.4890201)	6.850.391	
01061	Datorii comerciale si avansuri (ct.4010100+4030100+4040100+4050100+4080000+4190000+4620101), din care:	21.205.492	22.650.009
01062	2.Datorii catre bugete (ct.4310100+4310200+4310300+4310400+4310500+4310600+4310700+4370100+4370200+4370300+4400000+4410000+4420300+4420801+4440000+4460100+4460200+4480100+4550501+4550502+4550503+4620109+4670100+4670200+4670300+4670400+4670500+4670900+4730109+4810900), din care:	60.123.323	23.468.378
010631	Contributii sociale (ct.4310100+4310200+4310300+4310400+4310500+4310600+4310700+4370100+4370200+4370300)	11.256.874	16.847.063
01065	3.Datorii din operatiuni cu Fonduri externe nerambursabile si fonduri de la buget,alte datorii catre alte organisme internationale (ct.4500200+4500400+4500600+4510200+4510401+4510402+4510409+4510601+4510602+4510603+4510605+4510606+4510609+4520100+4520200+4530200+4540200+4540401+4540402+4540601+4540602+4540603+4550200+4550401+4550402+4550403+4550404+4550409+4560400+4580401+4580402+4580501+4580502+4590000+4620103+4730103+4760000)		4.592
01070	4.Imprumuturi pe termen scurt-sume ce urmeaza a fi platite intr-o perioada de pana la un an (ct.5180601+5180603+5180604+5180605+5180606+5180608+5180609+5180800+5190101+5190102+5190103+5190104+5190105+5190106+5190107+5190108+5190109+5190110+5190180+5190190)		4.506.595
01072	6.Salariile angajatilor (ct.4210000+4230000+4260000+4270100+4270300+4280101)	21.314.890	28.668.580
01073	7.Alte drepturi cuvenite altor categorii de persoane (pensii, indemnizatii de somaj, burse) (ct.4220100+4220200+4240000+4260000+4270200+4270300+4290000+4380000), din care:	1.788.381	1.700.749
01074	8.Venituri in avans (ct.4720000)	34.413.869	34.541.054
01075	9.Provizioane (ct.1510101+1510102+1510103+1510104+1510108)	3.143.846	5.298.140
01078	10.TOTAL DATORII CURENTE (rd.60+62+65+70+71+72+73+74+75)	310.761.021	127.716.762
01079	11.TOTAL DATORII (rd.58+78)	601.454.517	410.254.291
01080	12.ACTIVE NETE = TOTAL ACTIVE - TOTAL DATORII = CAPITALURI PROPRII (rd.80=rd.46-79=rd.90)	5.232.353.776	5.265.094.324
01084	1.Rezerve, fonduri (ct.1000000+1010000+1020101+1020102+1020103+1030000+1040101+1040102+1040103+1050100+1050200+1050300+1050400+1050500+1060000+1320000+1330000)	4.776.816.320	4.705.723.174
01085	2.Rezultatul reportat (ct.1170000-sold creditor)	307.627.165	465.513.289
01087	4.Rezultatul patrimonial al exercitiului (ct.1210000-sold creditor)	147.910.291	93.857.861
01090	6.TOTAL CAPITALURI PROPRII (rd.84+85-86+87-88)	5.232.353.776	5.265.094.324

Conducatorul institutiei


Conducatorul compartimentului  
financiar- contabil




CONTUL DE REZULTAT PATRIMONIAL

31.03.2018

pag.: 1 - lei -

COD	DENUMIRE INDICATORI	An precedent	An curent
0	BIHOR		
02002	1.Venituri din impozite, taxe, contributi de asigurari si alte venituri ale bugetelor (ct.7300100+7300200+7310100+7310200+7320100+7330000+7340000+7350100+7350200+7350300+7350400+7350500+7350600+7360100+7390000+7450100+7450200+7450300+7450400+7450500+7450700+7450900+7460100+7460200+7460300+7460900)	202.170.501	186.330.011
02003	2.Venituri din activitati economice (ct.7210000+7220000+7510100+7510200+/-7090000)	90.034.232	87.496.939
02004	3.Finantari, subventii, transferuri, alocatii bugetare cu destinatie speciala (ct.7510500+7710000+7720100+7720200+7740100+7740200+7750000+7760000+7780000+7790101+7790109)	17.538.587	19.307.422
02005	4.Alte venituri operationale (ct.7140000+7180000+7500000++7510300+7510400+7810200+7810300+7810401+7810402+7770000)	16.189.815	22.434.973
02006	TOTAL VENITURI OPERATIONALE (rd.02+03+04+05)	325.933.135	315.569.345
02008	1.Salarii si contributiile sociale aferente angajatilor (ct.6410000+6420000+6450100+6450200+6450300+6450400+6450500+6450600+6450700+6450800+6460000+6470000)	106.568.009	85.982.688
02009	2.Subventii si transferuri (ct.6700000+6710000+6720000+6730000+6740000+6750000+6760000+6770000+6780000+6790000)	45.161.255	28.813.343
02010	3.Stocuri, consumabile, lucrari si servicii executate de terti (ct.6010000+6020100+6020200+6020300+6020400+6020500+6020600+6020700+6020800+6020900+6030000+6060000+6070000+6080000+6090000+6100000+6110000+6120000+6130000+6140000+6220000+6230000+6240100+6240200+6260000+6270000+6280000+6290100)	52.245.276	51.595.667
02011	4.Cheltuieli de capital, amortizari si provizioane (ct.6290200+6810100+6810200+6810300+6810401+6810402+6820101+6820109+6820200+6890100+6890200)	23.770.340	12.307.945
02012	5. Alte cheltuieli operationale (ct.6350100+6540000+6580101+6580109)	2.666.328	2.197.992
02013	TOTAL CHELTUIELI OPERATIONALE (rd.08+09+10+11+12)	230.411.208	180.897.635
02015	- EXCEDENT (rd.06-rd.13)	95.521.927	134.671.710
02017	IV.VENITURI FINANCIARE (ct.7630000+7640000+7650100+7650200+7660000+7670000+7680000+7690000+7860300+7860400)	945.724	253.336
02018	V. CHELTUIELI FINANCIARE (ct.6630000+6640000+6650100+6650200+6660000+6670000+6680000+6690000+6860300+6860400+6860800)	2.138.248	476.409
02021	- DEFICIT (rd.18-rd.17)	1.192.524	223.073
02023	- EXCEDENT (rd.15+20-16-21)	94.329.403	134.448.637
02025	VIII. VENITURI EXTRAORDINARE (ct.7910000)	877.841	1.054.093
02026	IX. CHELTUIELI EXTRAORDINARE (ct.6900000+6910000)	10.474.661	79.649
02028	- EXCEDENT (rd.25-rd.26)		974.444
02029	- DEFICIT (rd.26-rd.25)	9.596.820	
020292	- EXCEDENT (rd.23+28-24-29)	84.732.583	135.423.081
02031	- EXCEDENT (rd.29.2-29.4)	84.732.583	135.423.081

Conducatorul institutiei




Conducatorul compartimentului financiar-contabil



SITUATIA FLUXURILOR DE TREZORERIE

31.03.2018

pag.: 1


- lei -

COD	DENUMIRE INDICATORI	Total	Casa ct. 5310101	Buget de stat ct. 5200100/7700000	Buget local ct. 5210100/7700000	Buget asigurari sociale de stat ct. 5250101+5250102/7700000	Buget asigurari pentru somaj ct. 5740101+5740102/7700000	Buget Fond national unic de asigurari sociale de sanatate ct. 5710100/7700000	Buget Fond pentru mediu ct. 5750100/7700000	Buget trezoreria statului ct. 5240100/7700000	Buget instituti publice finantate integral din venituri proprii ct. 5600101/7700000	Buget instituti publice finantate din venituri proprii si subventii ct. 5610101/7700000	Buget activitati finantate din venituri proprii si buget activitati de privatizare ct. 5620101/7700000	Buget imprumuturi interne si externe ct. 5130101+5140101+5160101+5170101/7700000	Buget fonduri externe nerambursabile (sursa D) ct. 5150103/7700000	Alte disponibilitati (ct. 5XX)
0	BIHOR															
03002	1. Incasari	307.958.255	28.648.640		156.131.538						96.205.181	3.042.161	2.083.405			21.847.310
03003	2. Plati	178.753.371	27.859.252	38.449.413	44.152.554						91.559.183	3.009.870	1.665.908			10.506.594
03004	3. Numerar net din activitatea operationala (rd.02-rd.03)	129.204.884	789.378	-38.449.413	111.979.004						4.645.998	32.291	417.497			11.340.716
03006	1. Incasari	985.612			981.591						4.021					
03007	2. Plati	6.384.828			5.943.973						440.855					
03008	3. Numerar net din activitatea de investitii (rd.06-07)	-5.399.216			-4.962.382						-436.834	347.853	311.789	39.507		
03010	1. Incasari	4.546.102			1.846.935						2.000.000					
03011	2. Plati	6.221.086			6.221.086											
03012	3. Numerar net din activitatea de finantare (rd.10-rd.11)	-1.674.984			-4.374.153						2.000.000	347.853	311.789	39.507		
03013	IV.CRESTEREA (DESCRETEREA) NETA DE NUMERAR SI ECHIVALENT DE NUMERAR (rd.04+rd.08+rd.12)	122.130.644		-38.449.413	102.642.409											11.340.716
03014	V. NUMERAR SI ECHIVALENT DE NUMERAR LA INCEPUTUL ANULUI	38.051.106	789.378		1.846.934						21.590.602	347.853	2.371.120	39.507		11.855.070
030142	-sume utilizate din excedentul anului precedent/sume transferate din excedent la bugetul local/sume transferate din excedent pentru constituirea de depozite in trezorerie***	4.506.595			1.846.935						2.000.000	347.853	311.789	39.507		
030143	Sume transferate din disponibilul neutlizat la finele anului precedent***	39.507														
03015	VI.NUMERAR SI ECHIVALENT DE NUMERAR LA SFARSITUL PERIOADEI (rd.13+rd.14+rd.14.1.-rd.14.2.-rd.14.3)	155.635.688	789.378		789.378											23.192.786

Conducatorul institutiei

Conducatorul compartimentului financiar-contabil

Viza trezoreriei



DENUMIREA INDICATORULUI	Cod rand	TOTAL	CASA ct. 5310101	Buget de stat *) ct. 5200100/7700000	Buget local ct. 5210100/7700000	Buget de asigurari sociale de stat ct. 5250101+5250102/7700000	Buget asigurarilor pentru somaj ct. 5740101+5740102/7700000	Buget Fond national de sanatate ct. 5710100/7700000	Buget Fond pentru mediu 5240100/7700000	Buget trezoreriei statului ct. 5240100/7700000	Buget institutiilor publice finantate din veniturile proprii	Buget institutiilor publice finantate din veniturile proprii si suventii 5610101/7700000	Buget activitati finantate din venituri proprii si buget privatizare 5620101/7700000	Buget imprumuturi interne si externe ct. 5130101+5140101+5160101+5170101/7700000	Buget fonduri externe neramb (sursAD) 5150103/7700000	Alte disponibilitati (ct.50x)
A	B	1	2	3	4	5	6	7	8	9	10	11	12	13	14	15
I. NUMERAR DIN ACTIVITATEA OPERATIONALA	01															
1. Incasari	02	307958255	28648640		156131558						96205181	3042161	2083405			21847310
2. Plati	03	178753371	27859262	38449413	44152554						91559183	3009870	1665908			10506594
3. Numerar net din activitatea operationala (rd.02-03)	04	129204884	789378	-38449413	111979004						4645998	32291	417497			11940716
II. NUMERAR DIN ACTIVITATEA DE INVESTITII	05															
1. Incasari	06	985612			981591						4021					
2. Plati	07	6384828			5943973						440855					
3. Numerar net din activitatea de investitii (rd.06-07)	08	-5399216			-4962382						-436834					
III. NUMERAR DIN ACTIVITATEA DE FINANTARE	09															
1. Incasari	10	4546102			1846953						2000000	347853	311789	39507		
2. Plati	11	6221086			6221086											
3. Numerar net din activitatea de finantare (rd.10-rd.11)	12	-1674984			-4374133						2000000	347853	311789	39507		
IV. CRESTEREA (DESCRSTEREA) NETA DE NUMERAR SI ECHIVALENT DE NUMERAR (rd.04+rd.08+rd.12)	13	122130684	789378	-38449413	102642489						6209164	380144	729286	39507		11340716
V. NUMERAR SI ECHIVALENT DE NUMERAR LA INCEPUTUL ANULUI	14	38051106			1846954						21590602	347853	2371120	39507		11855070
- Sume recuperate din excedentul anului precedent **)	14.1															
- Sume utilizate din excedentul anului precedent/ sume transferate din excedent la bugetul local/sume transferate din excedent pentru constituirea de depozite in trezorerie***)	14.2	4506595			1846953						2000000	347853	311789			
Sume transferate din disponibilul neutilizat la finele anului precedent***)	14.3	39507												39507		

DENUMIREA INDICATORULUI	Cod rand	TOTAL	CASA ct. 5310101	Buget de stat *) ct. 5200100/7700000	Buget local ct. 5210100/7700000	Buget asigurarilor sociale de stat ct. 5250101+5740102/7700000	Buget asigurarii pentru somaj ct. 5740101+5740102/7700000	Buget Fond national de asigurari sociale de sanatate ct. 5710100/7700000	Buget Fond pentru mediu ct. 5750100/7700000	Buget Trezoreriei statului ct. 5240100/7700000	Buget institutiilor publice finantate integral din venituri proprii 5600101/7700000	Buget institutiilor publice finantate din venituri proprii si suventii 5610101/7700000	Buget activitati finantate din venituri proprii si buget privatizate 5620101/7700000	Buget imprumuturi interne si externe ct. 5130101+5140101+5160101+5170101/7700000	Buget fonduri externe neramb (sursaD) 5150103/7700000	Alte disponibilitati (ct.5xx)
A	B	1	2	3	4	5	6	7	8	9	10	11	12	13	14	15
VI. NUMERAR SI ECHIVALENT DE NUMERAR LA SFARSITUL PERIOADEI (rd.13+rd.14+14.1-14.2-14.3)	15	155635688	789378	-38449413	102642490						25799766	380144	2788618	39507		23195785

\*) La unitatile administrativ-teritoriale si la unitatile de invatamant preuniversitar coloana 3 nu se aduna in coloana 1 -Total

\*\*) Randurile 14.1"sume recuperate din excedentul anului precedent"se completeaza pentru bugetele:locale, institutiilor publice finantate integral sau partial din venituri proprii, activitatilor finantate integral din venituri proprii, fondurilor externe nerambursabile(sursa08/D) in situatia existentei unui buget de venituri si cheltuieli, activ. de privatizare, Fondului de mediu astfel:  
- cu sume recuperate din excedentul anilor precedenti;  
- cu sume virate din fondul spitalului in excedentul bugetului de venituri proprii al unitatii sanitare publice

\*\*) Randurile 14.2"sume utilizate din excedentul anului precedent/sume transferate din excedent la bugetul local/sume transferate din excedent pentru constituirea de depozite in trezorerie" se completeaza astfel: pentru bugetele:locale, institutiilor publice finantate integral sau partial din venituri proprii, activitatilor finantate integral din venituri proprii fondurilor externe nerambursabile(sursa08/D) in situatia existentei unui buget de venituri si cheltuieli, activitatii de privatizare, Fondului de mediu-cu sumele utilizate din excedentul anual precedent pentru efectuarea de cheltuieli, acoperirea gollerilor temporare de casa;  
- pentru bugetul institutiilor publice finantate integral din venituri proprii si bugetul activitatilor finantate integral din venituri proprii - cu sumele transferate din excedent la bugetul local

- pentru bugetul asigurarilor sociale de stat, bugetul Fondului national unic de asigurari sociale de sanatate, bugetul Fondului de mediu, bugetul institutiilor publice finantate integral din venituri proprii, bugetul activitatii de privatizare si bugetul fondurilor externe nerambursabile(sursa 08/D) in situatia existentei unui buget de venituri si cheltuieli - cu sume transferate din excedent pentru constituirea de depozite in trezorerie.


\*\*) Randul 14.3"sume transferate din disponibilul neutilizat la finele anului precedent" se completeaza pentru :bugetul fondurilor externe nerambursabile (sursa08/D) in situatia existentei doar a buget de cheltuieli, bugetul creditelor insusite din bugetul creditorilor neutilizat la finele anului precedent.

Conducatorul institutiei

Conducatorul compartimentului

financiar-contabil

Viza trezorerie



SITUATIA FLUXURILOR DE TREZORERIE

31.03.2018

pag.: 1 - lei -

COD	DENUMIRE INDICATORI	Total	Casa in valuta	Alte disponibilitati
0	BIHOR			
04002	1. Incasari	10.837.386		10.837.386
04003	2. Plati	10.702.962		10.702.962
04004	3. Numerar net din activitatea operationala (rd.02-rd.03)	134.424		134.424
04006	1. Incasari	567.916		567.916
04007	2. Plati	567.916		567.916
04010	1. Incasari	120.508		120.508
04011	2. Plati	124.157		124.157
04012	3. Numerar net din activitatea de finantare (rd.10-rd.11)	-3.649		-3.649
04013	IV CRESTEREA (DESCRESTEREA) NETA DE NUMERAR SI ECHIVALENT DE NUMERAR (rd.04+rd.08+rd.12)	130.775		130.775
04014	V NUMERAR SI ECHIVALENT DE NUMERAR LA INCEPUTUL PERIOADEI	8.457.078		8.457.078
04016	2. Diferente de curs nefavorabile	588		588
04017	VI NUMERAR SI ECHIVALENT DE NUMERAR LA FINELE PERIOADEI(rd.13+14+15-16)	8.587.265		8.587.265

Conducatorul institutiei



Conducatorul compartimentului  
financiar- contabil



## DISPONIBIL DIN MIJLOACE CU DESTINATIE SPECIALA

31.03.2018

- lei -

DENUMRE INDICATORI	COD	DISPONIBIL LA INCEPUTUL ANULUI	INCASARI	PLATI	DISPONIBIL LA SFARSITUL PERIOADEI
BIHOR	0				
TOTAL (rd.02 la 15)	05001	297.318	27.116	71.088	253.346
- Sume primite ca donatii si sponsorizari (ct.5500101,ct.5500102/analitice distincte)	05002	119.986		66.418	53.568
- Garantii materiale retinute gestionarilor conform Legii nr.22/1969 (ct.5500101,ct.5500102/analitice distincte)	05003	177.332	27.116	4.670	199.778

Conducatorul institutiei,

Conducatorul compartimentului  
financiar-contabil

## Situatia platilor efectuate si a sumelor declarate pentru cota-parte aferenta cheltuielilor finantate din FEN postaderare

31.03.2018

Pag.: 1 - lei -

Cod indicator	Denumirea programului cu finantare UE	Plati efectuate de la titlul 56 si 58	din care:		Sume in curs de rambursare in anul curent	Sume in curs de rambursare aferente cheltuielilor efectuate in anul anterior	Sume rambursate la solicitare in anul curent	Sume rambursate aferente cheltuielilor efectuate in anul curent	Sume rambursate in anul curent	Sume neautorizate de autoritatile de management aferente cheltuielilor efectuate in anul curent	Sume neautorizate de autoritatile de management aferente cheltuielilor efectuate in anul anterior	Prefinantare dedusa din sumele solicitate la rambursare aferenta cheltuielilor efectuate in anii anteriori	Prefinantare dedusa din sumele solicitate la rambursare aferente cheltuielilor efectuate in anul curent si in anii anteriori	Sume rezultate din nereguli aferente cheltuielilor efectuate in anul curent	Sume rezultate din nereguli deduse din sumele solicitate la rambursare aferente cheltuielilor efectuate in anul curent	din care: Sume rezultate din nereguli deduse din sumele solicitate la rambursare aferente cheltuielilor efectuate in anul curent	
			Plati efectuate pentru cota-parte FEN (alineat02)	Plati efectuate pentru cota-parte FEN (alineat01)													
0	A	01	02	03	04	05	06	07	08	09	10	11	12	13	14	15	
10001	Program din Fondul European de Dezvoltare Regionala (FEDR) (5601)	22.443														59.744	
10032	Programe di Fondul European de Dezvoltare Regionala (FEDR) (5801)	291.202	177.072	177.072													
10040	Total (cod01 la 39.6)	313.645	177.072	177.072						1.898.318						1.898.318	59.744

Conducatorul institutiei

Conducatorul compartimentului financiar- contabil



*[Handwritten signature]*

Situatia platilor efectuate si a sumelor declarate pentru cota-parte aferenta cheltuielilor finantate din FEN postaderare

31.03.2018

Pag.: 1 - lei -

Cod indicator	Denumirea programului cu finantare UE	Plati efectuate de la titlul 56 si 58	din care:		Sume in curs de rambursare solicitate la rambursare in anul curent	Sume in curs de rambursare solicitate la rambursare aferente cheltuielilor efectuate in anul anterior	Sume rambursate aferente cheltuielilor efectuate in anul curent	Sume rambursate in anul curent	Sume neautorizate de autoritatile de management aferente cheltuielilor efectuate in anul curent	Sume neautorizate de autoritatile de management aferente cheltuielilor efectuate in anii anteriori	Prefinantare dedusa din sumele solicitate la rambursare aferenta cheltuielilor efectuate in anii anteriori	Prefinantare dedusa din sumele solicitate la rambursare aferente cheltuielilor efectuate in anul curent si in anii anteriori	Sume rezultate din nereguli din sumele solicitate la rambursare aferente cheltuielilor efectuate in anul curent si in anii anteriori	Sume rezultate din nereguli deduse din sumele solicitate la rambursare aferente cheltuielilor efectuate in anul curent			
			Plati efectuate pentru cota-parte FEN (alineat02)	Plati efectuate pentru cota-parte FEN (alineat01)													
0	A	01	0.2	0.3	0.4	0.5	0.6	0.7	0.8	0.9	1.0	1.1	1.2	1.3	1.4	1.5	
15033	Programa din Fondul Social European (FSE) (5802)	1.890	1.596	1.596													
15040	Total (cod01 la 39.6)	1.890	1.596	1.596													

Conducatorul institutiei

Conducatorul compartimentului financiar- contabil



*[Handwritten signature]*

*[Handwritten signature]*




Situatia platilor efectuate  
din fonduri externe nerambursabile (titlul 56 si titlul 58) la data de  
31.03.2018

Pag.: 1 - lei -

Denumirea sursei de finantare	Buget de stat (s 01-stat)	Buget local (s 02-local)	Bugetul social de stat (s 03-bass)	Bugetul asigurarilor pentru somaj (s 04-somaj)	Bugetul fondului national unic de asigurari sociale de sanatate (s05-sanatate)	Bugetul institutiilor publice si activitatilor finantate integral sau partial din venituri proprii (s10-local)	Bugetul fondurilor externe nerambursabile (s08-stat+asigurari+local)	Bugetul creditelor externe (s06-stat+local)	Bugetul creditelor interne (s07-stat+local)	Bugetul institutiilor publice si activitatilor finantate integral sau partial din venituri proprii (s20-stat+asigurari+autonome)	Bugetul institutiilor publice si activitatilor finantate integral din venituri proprii (s10-stat+autonome)
	01	02	03	04	05	06	07	08	09	10	11
<b>A</b>											
BIHOR											
Total plati (titlul VIII cod56+ titlul X cod58) (rd.2+rd.11)		313.645				1.890					
Total plati (titlul VIII cod56)		22.443									
Active nefinanciare (titlul XIII)		22.443									
Total plati (titlul X cod58)		291.202				1.890					
Cheltuieli de personal (titlul I)											
Active nefinanciare (titlul XIII)		291.202				1.890					

Conducatorul institutiei



Conducatorul compartimentului financiar- contabil




Situatia activelor si datoriilor institutiilor publice  
din administratia locala  
31.03.2018


pag.: 1 - lei -

COD	DENUMIRE INDICATORI	Sold la inceputul anului	Sold la sfarsitul perioadei
0	BIHOR		
18004	Numerar in lei in casieria institutiilor publice locale si ale institutiilor publice de subordonare locala,(ct.5310101)		789.378
18005	Disponibilitati in lei ale institutiilor publice locale si ale institutiilor publice de subordonare locala, la trezorerii (ct.5100000+5120101+5120501+5150101+5150103+5150500+5150600+5160101+5160301+5160302+5170101+5170301+5170302+5210100+5210300+5280000+5290201+5290301+5290400+5290901+5410101+5500101+ 5520000+5550101+5570101+5580101+5580201+5600101+5600300+5610101+5610300+5620101+5620300-7700000), din care:	38.051.106	116.396.897
180051	Disponibilitati in lei din imprumuturi interne si externe contractate de autoritatile administratiei publice locale (ct.5160101)		39.507
18008	Total (in baze cash) (rd.04+05)	38.051.106	117.186.275
18010	Total (in baze accrual)(rd.08+09)	38.051.106	117.186.275
18022	Avansuri de trezorerie, acordate in lei (ct.5420100)		7.724
18023	Alte valori (ct.5320100+5320200+5320300+5320400+5320500+5320600+5320800)	128.147	194.778
18032	Disponibilitati ale institutiilor publice locale si ale institutiilor de subordonare locala la institutiile de credit rezidente (ct.5110101+5110102+5120102+5120402+5120502+5150102+5150202+5160102+5160202+5170102+5170202+5290202+5290302+5290902+5500102+5550102+5550202+5570202+5580102+5580302+5600102+5600103+5610102+5610103+5620102+5620103), din care:	7.783.617	7.913.804
18036	Total (in baze cash) (rd.32+35)	7.783.617	7.913.804
18038	Total (in baze accrual) (rd.36+37)	7.783.617	7.913.804
18039	Depozite ale institutiilor publice la institutiile de credit rezidente (ct.5150302+5600402+5620402)	673.461	673.461
18041	Total (in baze accrual) (rd.39+40)	673.461	673.461
18051	Disponibilitati ale institutiilor publice aflate la alti rezidenti (terti) (ct.4610109+4610209+2670108+2670208)	811.226	1.092.604
18052	Total (in baze cash) (rd.51)	811.226	1.092.604
18131	Actiuni necotate detinute de autoritatile locale la societati nefinanciare (ct.2600200-2960102)(S11)	95.959.934	95.959.959
18134	Total (la valoarea contabila neta (la valoarea de intrare mai putin ajustarile cumulate pentru pierderea de valoare) (rd.131+132+133)	95.959.934	95.959.959
18141	Participatiile autoritatilor locale la alte societati care nu sunt organizate pe actiuni (regii autonome,srl,comandita, etc.) (ct.2600300-2960103)	1.050	1.050
18142	Total (la valoarea de intrare mai putin ajustarile cumulate pentru pierderea de valoare) (rd.141)	1.050	1.050
18157	Creante comerciale necurente legale de livrari de bunuri si servicii de catre autoritatile locale sau de institutii subordonate acestora (ct.4110201+4110208+4130200+4610201-4910200-4960200) Total (rd.158+159+160+164) din care:	16.022.065	3.788.093
18159	- de la societati nefinanciare (S11),	134.560	134.560
18160	- de la institutiile publice, din care:(rd.161+162+163)	15.887.505	3.653.533
18163	- Fonduri de securitate sociala (S1314)	15.887.505	3.653.533
18165	Creante comerciale curente legate de livrari de bunuri si servicii de catre autoritatile locale sau de institutii subordonate acestora(ct.2320000+2340000+4090101+4090102+4110101+4110108+4130100+4180000+4610101-4910100-4960100) Total(rd.166+167+168+172)din care de la:	115.637.942	114.097.721
18166	-de la gospodariile populatie (S14)	3.807.215	3.929.358
18167	-de la societati nefinanciare (S11)	49.394.643	47.977.513

COD	DENUMIRE INDICATORI	Sold la inceputul anului	Sold la sfarsitul perioadei
18168	-de la institutiile publice, din care: (rd.169+170+171)	62.436.084	62.190.850
18169	-Administratia centrala(exclusiv fondurile de securitate sociala)(S1311)	261.985	258.820
18170	-Administratia locala (exclusiv fondurile de securitate sociala)(S1313)	66.355	65.521
18171	-Fonduri de securitate sociala(S1314)	62.107.744	61.866.509
181711	-din care: creantele unitatilor sanitare cu paturi fata de Casele de Sanatate	62.107.744	61.866.509
18176	1.Creante ale bugetului local (ct.4640000-4970000). Total (rd.177+178+179+183), din care:	125.730.541	171.692.224
18177	- de la gospodariile populatie (S14)	125.730.541	171.692.224
18185	Total creante (rd.176+184)	125.730.541	171.692.224
18191	Sume de primit de la Autoritatea de Certificare / Autoritatile de Management / Agentiile de Plati - FONDURI EXTERNE NERAMBURSABILE POSTADERARE (ct.4580301)	31.208.379	31.052.853
18203	1.Sume datorate tertilor reprezentand garantii si cautiuni aflate in conturile institutiilor publice (ct.4280101+4280201+4620101+4620109).Total (rd.204+205+206), din care:	773.732	951.550
18204	- salariatilor (gospodariile populatiei)(S143)	153.289	184.839
18205	- societati nefinanciare (S11)	620.443	766.711
182671	Sume primite din excedentul anului precedent pentru acoperirea golurilor temporare de casa si pentru finantarea cheltuielilor sectiunii de dezvoltare (ct.5190107+5190190)		4.506.595
18268	Total(in baze cash)(rd.262+266+267+267.1)		4.506.595
18275	Total (in baze accrual) (cash+dobanzi) (rd.268+274)		4.506.595
18286	Credite pe termen lung primite (contractate, garantate, asimilate,etc) de institutiile publice locale (ct.1620200+1630200+1670201+1670202+1670203+1670209).Total (rd.287+288+289+289.1) din care acordate de:	275.669.021	269.717.803
18287	- Societati care accepta depozite, exclusiv banca centrala (S122)	275.669.021	269.717.803
18290	Total (in baze cash)(rd.286)	275.669.021	269.717.803
18320	Datorii comerciale curente legate de livrari de bunuri si servicii (ct.4010100+4030100+ 4040100+4050100+4080000+4190000+4620101). Total (rd.321+322+326+327) din care catre:	21.205.492	22.650.009
18321	-Societati nefinanciare (S11)	21.172.976	22.385.921
18322	-Instituti publice, din care:(rd.323+324+325)	19.024	16.074
18323	-Administratia centrala (exclusiv fondurile de securitate sociala) (S1311)		4.186
18324	-Administratia locala (exclusiv fondurile de securitate sociala) (S1313)	19.024	11.888
18326	- Alti rezidenti (Alti intermediari financiari,exclusiv societatile de asigurare si fondurile de pensii,Auxiliari financiari, Societati de asigurare, Fondurile de pensii (S125,S126,S128,S129)	13.492	248.014
18331	Datoriile institutiilor publice din administratia locala catre bugete (ct.4310100+4310200+4310300+4310400+4310500+4310600+4310700+4370100+4370200+4370300+4420300+4420801+4440000+4460100+4460200+4480100)	16.948.246	20.732.461
18332	Salariile angajatilor (ct.4210000+4230000+4260000+4270100+4270300+4280101)	21.314.890	28.668.580
18333	Alte drepturi cuvenite altor categorii de persoane (ct.4260000+4270200+4270300+4290000+4380000)	1.788.381	1.700.749
18335	Total (rd.331+332+333+334)	40.051.517	51.101.790
18341	Avansuri primite de la Autoritatile de Certificare / Autoritatile de Management / Agentiile de Plati - FORNDURI EXTERNE NERAMBURSABILE POSTADERARE SI FONDURI DE LA BUGET(ct.4580501+4580502)		4.592
183421	Provizioane necurente (ct.1510201+1510202+1510203+1510204+1510208), din		

COD	DENUMIRE INDICATORI	Sold la inceputul anului	Sold la sfarsitul perioadei
183423	care: Provizioane necurente reprezentand drepturi de natura salariala stabilite in favoarea personalului din sectorul bugetar prin titluri devenite executorii (din soldul ct.1510203)	15.024.475	12.819.726
183424	Provizioane necurente,constituite conform Legii nr.85/2016,privind plata diferentelor salariale cuvenite personalului didactic din invatamantul de stat pentru perioada octombrie 2008 -13 mai 2011 (din soldul ct.1510203)	10.713.704	10.486.382
18343	Provizioane curente (ct.1510101+1510102+1510103+1510104+1510108), din care:	2.621.182	2.333.344
183432	Provizioane curente reprezentand drepturi de natura salariala stabilite in favoarea personalului din sectorul bugetar prin titluri devenite executorii (din soldul ct.1510103)	3.143.846	5.298.140
183433	Provizioane curente,constituite conform Legii nr.85/2016,privind plata diferentelor salariale cuvenite personalului didactic din invatamantul de stat pentru perioada octombrie 2008 -13 mai 2011 (din soldul ct.1510103)	2.614.651	4.591.801
		529.195	706.339

Conducatorul institutiei


Conducatorul compartimentului  
financiar- contabil



II. Sinteza platilor restante si arieratelor  
31.03.2018

Pag.: 1

Nr rd	Explicatie	Plati restante		Plati restante aferente programeilor nationale		Plati restante aferente fondurilor externe nerambursabile postaderare****)		Plati restante aferente fondurilor externe nerambursabile preaderare (sursa08/D)	
		total**)	din care arierate****)	total	din care arierate	total	din care arierate	total	din care arierate
1	0	52.915	1.1	2	2.1	3	3.1	4	4.1
	Sold la finele lunii precedente			52.915					

Conducatorul institutiei

Conducatorul compartimentului  
financiar contabil

II. Sinteza platilor restante si arieratelor  
-institutiilor publice finantate integral venituri proprii-  
31.03.2018

Pag.: 2

Nr rd	Explicatie	Plati restante		Plati restante aferente programelor nationale		Plati restante aferente fondurilor externe nerambursabile postaderare****)		Plati restante aferente fondurilor externe nerambursabile preaderare (sursa 08/D)	
		total**)	din care arierate***) 1.1	total	din care arierate 2.1	total	din care arierate 3.1	total	din care arierate 4.1
1	0	52.915		2	52.915	3		4	
	Sold la finele lunii precedente								

Conducatorul institutiei

Conducatorul compartimentului  
financiar contabil

Situatia unor indicatori referitori la protectia copilului  
si a persoanelor cu handicap  
31.03.2018

pag.: 1

COD	DENUMIRE	NUMAR
0	BIHOR	
08007	Asistenti personali pentru persoanele cu handicap	237
08008	Indemnizatii lunare alocate persoanelor cu handicap grav	1.451

Conducatorul institutiei



Conducatorul compartimentului  
financiar- contabil



Capi- tol	Sub- capitol	Pa- ra- gra- ful	Gru- pa / Titlu	Al- ne- at	Denumire indicator	Prevederi anuale aprobate la finele perioadei de raportare	Prevederi bugetare trimestriale cumulate	Drepturi constatate			Incasari realizate	Stingeri pe alte cai decat incasari	Drepturi constatate de incasat	
								Total, din care:	din anii precedenti	din anul curent				
A					B	1	2	3=4+5	4	5	6	7	8=3-6-7	
0					BIHOR									
0001	02				TOTAL VENITURI-BUGET LOCAL	540.838.770	104.766.800	331.344.783	125.730.541	205.614.242	159.652.558		171.692.225	
0002					I. VENITURI CURENTE	411.273.480	91.963.600	326.004.314	125.730.541	200.273.773	154.312.089		171.692.225	
0003					A. VENITURI FISCALE	328.213.000	79.568.750	283.186.929	101.304.138	181.882.791	136.262.834		146.924.095	
0004					A1. IMPOZIT PE VENIT, PROFIT SI CASTIGURI DIN CAPITAL	135.099.000	33.794.750	50.525.673		50.525.673	50.525.673			
0005	02				A1.1 IMPOZIT PE VENIT, PROFIT SI CASTIGURI DIN CAPITAL DE LA PERSOANE JURIDICE	1.400.000	500.000	154.253		154.253	154.253			
0102					IMPOZIT PE PROFIT Impozit pe profit de la agentii economice	1.400.000	500.000	154.253		154.253	154.253			
0300	02				A1.2 IMPOZIT PE VENIT, PROFIT SI CASTIGURI DIN CAPITAL DE LA PERSOANE FIZICE	133.699.000	33.294.750	50.369.740		50.369.740	50.369.740			
0302					IMPOZIT PE VENIT Impozitul pe veniturile din transferul proprietatilor imobiliare din patrimoniul personal	1.720.000	300.000	162.351		162.351	162.351			
0402					COTE SI SUME DEFALCATE DIN IMPOZITUL PE VENIT	1.720.000	300.000	162.351		162.351	162.351			
0402	01				Cote defalcate din impozitul pe venit	131.979.000	32.994.750	50.207.389		50.207.389	50.207.389			
0500	02				A1.3 ALTE IMPOZITE PE VENIT, PROFIT SI CASTIGURI DIN CAPITAL	131.979.000	32.994.750	50.207.389		50.207.389	50.207.389			
0502					ALTE IMPOZITE PE VENIT, PROFIT SI CASTIGURI DIN CAPITAL			1.680		1.680	1.680			
0502	50				Alte impozite pe venit, profit si			1.680		1.680	1.680			



Capi- tol	Sub- capitol	Pa- ra- graf	Pa- ra- graf	Ar- ti- col	Ali- ne- at	Denumire indicator	A	B	Prevederi anuale aprobate la finele perioadei de raportare		Prevederi bugetare trimestriale cumulate	Drepturi constatate			Incasari realizate	Stingeri pe alte cai decat incasari	Drepturi constatate de incasat
									I	2		Total, din care:	din anii precedenti	din anul curent			
												3=4+5	4	5	6	7	8=3-6-7
						cisiguri din capital						1.680		1.680			
0700	02					A3 IMPOZITE SI TAXE PE PROPRIETATE			90.400.000	20.500.000		171.485.790	83.772.142	87.713.648	54.072.891		117.412.899
0702						IMPOZITE SI TAXE PE PROPRIETATE			90.400.000	20.500.000		171.485.790	83.772.142	87.713.648	54.072.891		117.412.899
	01					Impozit si taxa pe cladiri			59.600.000	15.200.000		131.994.822	68.495.428	63.499.394	39.092.203		92.902.619
						Impozit pe cladiri de la persoane fizice			23.300.000	7.500.000		28.413.896	4.959.151	23.454.745	15.025.560		13.388.336
	01					Impozit si taxa pe cladiri de la persoane juridice			36.300.000	7.700.000		103.580.926	63.536.277	40.044.649	24.066.643		79.514.283
0702	02					Impozit si taxa pe teren			18.700.000	3.000.000		34.670.203	14.027.977	20.642.226	11.793.664		22.876.539
						Impozit pe terenuri de la persoane fizice			8.500.000	1.500.000		12.041.990	2.754.689	9.287.301	5.767.672		6.274.318
	02					Impozit si taxa pe teren de la persoane juridice			10.200.000	1.500.000		22.628.184	11.273.288	11.354.896	6.025.963		16.602.221
0702	02	03				Impozitul pe terenul extravilan						29		29			
						Taxe judiciare de timbru si alte taxe de timbru						29		29			
0702	50					Alte impozite si taxe pe proprietate			5.100.000	800.000		1.784.166	510.444	1.273.722	1.291.678		492.488
1000	02					A4 IMPOZITE SI TAXE PE BUNURI SI SERVICII			7.000.000	1.500.000		3.036.599	738.293	2.298.306	1.895.346		1.141.253
						SUME DEFALCATE DIN TVA			102.714.000	25.274.000		61.175.466	17.531.996	43.643.470	31.664.270		29.511.196
	02					Sume defalcate din taxa pe valoarea adaugata pentru finantarea cheltuielilor descentralizate la nivelul comunelor, oraselor, municipiilor, sectoarelor si Municipiului Bucuresti			77.959.000	20.269.000		20.269.000		20.269.000	20.269.000		
1102	06					Sume defalcate din taxa pe valoarea adaugata pentru echilibrarea bugetelor			41.692.000	10.840.000		10.840.000		10.840.000	10.840.000		

Capi- tol	Sub- capi- tol	Pa- ra- gra- ful	Ar- ti- col	Ali- ne- at	Denumire indicator	Prevederi anuale aprobate la finele perioadei de raportare	Prevederi bugetare trimestriale cumulate	Drepturi constatate			Incasari realizate	Stingeri pe alte cai decat incasari	Drepturi constatate de incasat
								Total, din care:	din anii precedenti	din anul curent			
A						B	2	3=4+5	4	5	6	7	8=3-6-7
1102	09				locale	32.989.000	8.577.000	8.577.000	8.577.000	8.577.000	8.577.000		
					Sume defalcate din taxa pe valoarea adaugata pentru finantarea invatamantului particular sau confesional acreditat	3.278.000	852.000	852.000	852.000	852.000	852.000		
1202					ALTE IMPOZITE SI TAXE GENERALE PE BUNURI SI SERVICII	1.330.000	170.000	332.826	103.271	229.555	225.558		107.268
1202	07				Taxe hoteliere	1.330.000	170.000	332.826	103.271	229.555	225.558		107.268
1502					TAXE PE SERVICII SPECIFICE	125.000	35.000	55.332	23.513	31.819	31.716		23.616
1502	01				Impozit pe spectacole	125.000	35.000	55.332	23.513	31.819	31.716		23.616
1602					TAXE PE UTILIZAREA BUNURILOR, AUTORIZAREA UTILIZARII BUNURILOR SAU PE DESFASURAREA DE ACTIVITATI	23.300.000	4.800.000	40.518.308	17.405.212	23.113.096	11.137.996		29.380.312
1602	02				Impozit pe mijloacele de transport	22.500.000	4.500.000	39.191.108	16.908.380	22.282.728	10.707.335		28.483.773
1602	02			01	Impozit pe mijloacele de transport deținute de persoane fizice*)	12.500.000	3.000.000	22.182.462	8.646.004	13.536.458	6.811.973		15.370.489
1602	02			02	Impozit pe mijloace de transport deținute persoane de juridice*)	10.000.000	1.500.000	17.008.646	8.262.376	8.746.270	3.895.362		13.113.284
1602	03				Taxe si tarife pentru eliberarea de licente si autorizatii de functionare	800.000	300.000	1.327.209	496.832	830.368	430.661		896.539
2900	02				C. VENITURI NEFISCALE	83.060.480	12.394.850	42.817.385	24.426.403	18.390.982	18.049.255		24.768.130
3000					C.I. VENITURI DIN PROPRIETATE	29.452.000	6.492.860	8.568.806	11.130	8.557.676	8.461.568		107.238
3002					VENITURI DIN PROPRIETATE	29.452.000	6.492.860	8.568.806	11.130	8.557.676	8.461.568		107.238
3002	05				Venituri din concesiuni si inchirieri	27.532.000	5.992.860	8.754.752	11.130	8.743.622	8.647.514		107.238
				30	Alte venituri din concesiuni si inchirieri de catre institutiile publice	27.532.000	5.992.860	8.754.752	11.130	8.743.622	8.647.514		107.238

Capi-Sub- tot	Pa- ra- gra- ful	Ar- ti- col	Denumire indicator	Prevederi bugetare anuale aprobrate la finele perioadei de raportare	Prevederi bugetare trimestriale cumulate	Drepturi constatate			Incasari realizate	Stingseri pe alte cai decat incasari	Drepturi constatate de incasat
						Total, din care:	din anii precedenti	din anul curent			
A				1	2	3=4+5	4	5	6	7	8=3-6-7
3002	08		Venituri din dividende	1.920.000	500.000	-185.946		-185.946	-185.946		
	02		Venituri din dividende de la alti platitori	1.920.000	500.000	-185.946		-185.946	-185.946		
3300	02		C2. VANZARI DE BUNURI SI SERVICII	53.608.480	5.901.990	34.248.579	24.415.273	9.833.306	9.587.687		24.660.892
3302			VENITURI DIN PRESTARI DE SERVICII SI ALTE ACTIVITATI	28.477.480	2.130.200	1.170.518	20.006	1.150.512	1.150.691		19.827
3302	08		Venituri din prestari de servicii	6.518.820	1.773.000	997.101	19.404	977.697	977.876		19.225
10			Contributia parintilor sau sustinatorilor legali pentru intretinerea copiilor in crese	1.310.000	356.000	172.699		172.699	172.699		
3302	12		Contributia persoanelor beneficiare ale cantinelor de ajutor social	5.000	1.200	688	572	116	116		572
3302	28		Venituri din recuperarea cheltuielilor de judecata, imputatii si despagubiri			30	30				30
3302	50		Alte venituri din prestari de servicii si alte activitati	20.643.660							
3402			VENITURI DIN TAXE ADMINISTRATIVE, ELIBERARI PERMISE	600.000	150.000	112.477		112.477	112.477		
3402	02		Taxe extrajudiciare de timbru	600.000	150.000	112.457		112.457	112.457		
50			Alte venituri din taxe administrative, eliberari permise			20		20	20		
3502	01		AMENZI, PENALITATI SI CONFISCARI	14.700.000	1.700.000	27.519.150	24.127.392	3.391.758	3.083.688		24.435.462
			Venituri din amenzi si alte sanctiuni aplicate potrivit dispozitiilor legale								
3502	01	02	Venituri din amenzi si alte sanctiuni aplicate de catre alte institutii de	13.800.000	1.500.000	21.249.522	17.762.110	3.487.412	2.915.876		18.333.646

Capi- tot	Sub- capi- tot	Pa- ra- graf	Pa- ra- graf	Ar- ti- col	Al- ne- at	Denumire indicator	Prevederi anuale aprobate la finele perioadei de raportare		Prevederi bugetare trimestriale cumulate	Drepturi constatate			Incasari realizate	Stingeri pe alte cai decat incasari	Drepturi constatate de incasat
							1	2		Total, din care: 3=4+5	4 din anii precedenti	5 din anul curent			
						<b>B</b>				<b>3=4+5</b>	<b>4</b>	<b>5</b>	<b>6</b>	<b>7</b>	<b>8=3-6-7</b>
						specialitate	13.800.000	1.500.000	21.249.522	17.762.110	3.487.412	2.915.876	18.333.646		
3502	50					Alte amenzi, penalitati si confiscari	900.000	200.000	6.269.628	6.365.282	-95.654	167.812	6.101.816		
3602						DIVERSE VENITURI	9.702.000	1.792.790	5.317.434	267.875	5.049.559	5.111.831	205.603		
	06					Taxe speciale	3.000.000	682.790	527.249	72.070	455.179	506.251	20.998		
	23					Taxa de reabilitare termica	50.000	10.000	97.698	97.535	163	8.077	89.621		
	50					Alte venituri	6.652.000	1.100.000	4.692.487	98.270	4.594.217	4.597.503	94.984		
3702						TRANSFERURI VOLUNTARE, ALTELE DECAT SUBVENTIILE	129.000	129.000	129.000		129.000	129.000			
3702	01					Donatii si sponsorizari	129.000	129.000	129.000		129.000	129.000			
	03					Varsaminte din sectiunea de functionare pentru finantarea sectiunii de dezvoltare a bugetului local(cu semnul minus)	-137.310.590	-22.836.300	-7.000.000		-7.000.000	-7.000.000			
3702	04					Varsaminte din sectiunea de functionare	137.310.590	22.836.300	7.000.000		7.000.000	7.000.000			
3900	02					II. VENITURI DIN CAPITAL	913.090	913.090	981.592		981.592	981.592			
3902						VENITURI DIN VALORIFICAREA UNOR BUNURI	913.090	913.090	981.592		981.592	981.592			
	07					Venituri din vanzarea unor bunuri aparținând domeniului privat al statului sau al unitatilor administrativ- teritoriale	913.090	913.090	981.592		981.592	981.592			
4000	02					III OPERATIUNI FINANCIARE			1.846.953		1.846.953	1.846.953			
4002						INCASARI DIN RAMBURSAREA IMPRUMUTURILOR ACORDATE			1.846.953		1.846.953	1.846.953			
4002	14					Sume din excedentul bugetului local utilizate pentru finantarea cheltuielilor sectiunii de dezvoltare			1.846.953		1.846.953	1.846.953			
4100	02					IV. SUBVENTII	71.124.220	2.044.280	673.349		673.349	673.349			



Capi-Sub- tot	Pa- ra- graf	Pa- ra- gra- ful	Ar- ti- col	Ali- ne- at	Denumire indicator	Prevederi bugetare anuale aprobrate la finele perioadei de raportare	Prevederi bugetare trimestriale cumulate	Drepturi constatate			Incasari realizate	Stingeri pe alte cai decat incasari	Drepturi constatate de incasat
								Total, din care:	din anii precedenti	din anul curent			
A					B	1	2	3=4+5	4	5	6	7	8=3-6-7
4502	01		02		PREFINANTARI Fondul european de Dezvoltare Regionala Sume primite in contul platilor efectuate in anii anteriori			-59.744 -59.744 -59.744		-59.744 -59.744 -59.744			
4802					SUME PRIMITE DE LA UE/ALTI DONATORI IN CONTUL PLATILOR EFECTUATE SI PREFINANTARI AFERENTE CADRULUI FINANCIAR 2014-2020	57.527.980 57.527.980	9.845.830 9.845.830	1.898.319 1.898.319		1.898.319 1.898.319	1.898.319 1.898.319		
4802	01				Fondul European de Dezvoltare Regionala(FEDR) Sume primite in contul platilor efectuate in anul curent	57.392.980	9.710.830						
4802	01		02		Suma primite in contul platilor efectuate in anii anteriori	135.000	135.000	1.898.319		1.898.319	1.898.319		



Capi- tot	Sub- capi- tot	Pa- ra- gra- ful	Ar- ti- col	Ali- ne- at	Denumire indicator	Prevederi anuale aprobrate la finele perioadei de raportare	Prevederi bugetare trimestriale cumulate	Drepturi constatate			Incasari realizate	Stingeri pe alte cai decat incasari	Drepturi constatate de incasat
								Total, din care:	din anii precedenti	din anul curent			
A					B	I	2	3=4+5	4	5	6	7	8=3-6-7
4202	01				si electrice de termoficare	18.643.410							
	20				Subventii de la bugetul de stat catre bugetele locale necesare sustinerii derularii proiectelor finantate din fonduri externe nerambursabile(FEN) postaderare			-28.366		-28.366			
	69				Subventii de la bugetul de stat catre bugetele locale necesare sustinerii derularii proiectelor finantate din fonduri externe nerambursabile (FEN) postaderare, aferente perioadei de programare 2014-2020	51.993.130	1.877.030	694.252		694.252			
4502					SUME PRIMITE DE LA UE/ALTI DONATORI IN CONTUL PLATILOR EFECTUATE SI PREFINANTARI			-59.744		-59.744			
	01				Fondul european de Dezvoltare Regionala			-59.744		-59.744			
	02				Sume primite in contul platilor efectuate in anii anteriori			-59.744		-59.744			
4802					SUME PRIMITE DE LA UE/ALTI DONATORI IN CONTUL PLATILOR EFECTUATE SI PREFINANTARI			1.898.319		1.898.319			
	01				AFERENTE CADRULUI FINANCIAR 2014-2020	57.527.980	9.845.830	1.898.319		1.898.319			
	01				Fondul European de Dezvoltare Regionala(FEDR)	57.527.980	9.845.830	1.898.319		1.898.319			
	01				Sume primite in contul platilor efectuate in anul curent	57.392.980	9.710.830						
	02				Sume primite in contul platilor efectuate in anii anteriori	135.000	135.000	1.898.319		1.898.319			





Capi- tol	Sub- capi- tol	Pa- ra- gra- ful	Gru- pa / Titlu	Ar- ti- col	Alit- ne at	Denumire indicator	Prevederi anuale aprobate la finele perioadei de raportare		Prevederi bugetare trimestriale cumulate	Drepturi constatate			Incasari realizate	Stingeri pe alte cai decat incasari	Drepturi constatate de incasat
							1	2		Total, din care:	4 din anii precedenti	5 din anul curent			
A							3=4+5	4	5	6	7	8=3-6-7			
0700	02					B									
						A3 IMPOZITE SI TAXE PE PROPRIETATE	90.400.000	20.500.000		171.485.790	83.772.142	87.713.648	54.072.891		117.412.899
						IMPOZITE SI TAXE PE PROPRIETATE	90.400.000	20.500.000		171.485.790	83.772.142	87.713.648	54.072.891		117.412.899
	01					Impozit si taxa pe cladiri	59.600.000	15.200.000		131.994.822	68.495.428	63.499.394	39.092.203		92.902.619
						01 Impozit pe cladiri de la persoane fizice	23.300.000	7.500.000		28.413.896	4.959.151	23.454.745	15.025.560		13.388.336
						02 Impozit si taxa pe cladiri de la persoane juridice	36.300.000	7.700.000		103.580.926	63.536.277	40.044.649	24.066.643		79.514.283
	02					Impozit si taxa pe teren	18.700.000	3.000.000		34.670.203	14.027.977	20.642.226	11.793.664		22.876.539
						01 Impozit pe terenuri de la persoane fizice	8.500.000	1.500.000		12.041.990	2.754.689	9.287.301	5.767.672		6.274.318
						02 Impozit si taxa pe teren de la persoane juridice	10.200.000	1.500.000		22.628.184	11.273.288	11.354.896	6.025.963		16.602.221
						03 Impozitul pe terenul extravilan				29		29			
						Taxe judiciare de timbru si alte taxe de timbru	5.100.000	800.000		1.784.166	510.444	1.273.722	1.291.678		492.488
						Alte impozite si taxe pe proprietate	7.000.000	1.500.000		3.036.599	738.293	2.298.306	1.895.346		1.141.253
1000	02					A4 IMPOZITE SI TAXE PE BUNURI SI SERVICII	102.714.000	25.274.000		61.175.466	17.531.996	43.643.470	31.664.270		29.511.196
1102						SUME DEFALCATE DIN TVA	77.959.000	20.269.000		20.269.000		20.269.000	20.269.000		
						Sume defalcate din taxa pe valoarea adaugata pentru finantarea cheltuielilor descentralizate la nivelul comunelor, oraselor, municipiilor, sectoarelor si Municipiului Bucuresti	41.692.000	10.840.000		10.840.000		10.840.000	10.840.000		
						Sume defalcate din taxa pe valoarea adaugata pentru echilibrarea bugetelor locale	32.989.000	8.577.000		8.577.000		8.577.000	8.577.000		

Capi- tol	Sub- capi- tol	Pa- ra- gra- ful graf	Ar- ti- col	Ali- ne- at	Denumire indicator	Prevederi anuale aprobate la finele perioadei de raportare	Prevederi bugetare trimestriale cumulate	Drepturi constatate			Incasari realizate	Stingeri pe alte cai decat incasari	Drepturi constatate de incasat
								Total, din care:	din anii precedenti	din anul curent			
A						1	2	3=4+5	4	5	6	7	8=3-6-7
1102	09				B Sume defalcate din taxa pe valoarea adaugata pentru finantarea invatamantului particular sau confesional acreditat	3.278.000	852.000	852.000	852.000	852.000			
1202					ALTE IMPOZITE SI TAXE GENERALE PE BUNURI SI SERVICII	1.330.000	170.000	332.826	103.271	229.555	225.558		107.268
1502	07				Taxe hoteliere	1.330.000	170.000	332.826	103.271	229.555	225.558		107.268
1602	01				TAXE PE SERVICII SPECIFICE	125.000	35.000	55.332	23.513	31.819	31.716		23.616
					Impozit pe spectacole	125.000	35.000	55.332	23.513	31.819	31.716		23.616
					TAXE PE UTILIZAREA BUNURILOR, AUTORIZAREA UTILIZARII BUNURILOR SAU PE DESFASURAREA DE ACTIVITATI	23.300.000	4.800.000	40.518.308	17.405.212	23.113.096	11.137.996		29.380.312
	02				Impozit pe mijloacele de transport	22.500.000	4.500.000	39.191.108	16.908.380	22.282.728	10.707.335		28.483.773
					Impozit pe mijloacele de transport deținute de persoane fizice*)	12.500.000	3.000.000	22.182.462	8.646.004	13.536.458	6.811.973		15.370.489
	02				Impozit pe mijloace de transport deținute persoane de juridice*)	10.000.000	1.500.000	17.008.646	8.262.376	8.746.270	3.895.362		13.113.284
	03				Taxe si tarife pentru eliberarea de licente si autorizatii de functionare	800.000	300.000	1.327.200	496.832	830.368	430.661		896.539
2900	02				C. VENITURI NEFISCALE	-54.300.110	-10.451.450	35.719.687	24.328.868	11.390.819	11.041.178		24.678.509
3000					C1. VENITURI DIN PROPRIETATE	29.452.000	6.492.860	8.568.806	11.130	8.557.676	8.461.568		107.238
3002					VENITURI DIN PROPRIETATE	29.452.000	6.492.860	8.568.806	11.130	8.557.676	8.461.568		107.238
	05				Venituri din concesiuni si inchirieri	27.532.000	5.992.860	8.754.752	11.130	8.743.622	8.647.514		107.238
					Alte venituri din concesiuni si inchirieri de catre institutiile publice	27.532.000	5.992.860	8.754.752	11.130	8.743.622	8.647.514		107.238
	08				Venituri din dividende	1.920.000	500.000	-185.946		-185.946	-185.946		

Capi-Sub- tot	Pa- ra- graf	Pa- ra- graf	Ar- ti- col	Ali- ne- at	Denumire indicator	Prevederi anuale aprobate la finele perioadei de raportare	Prevederi bugetare trimestriale cumulate	Drepturi constatate			Incasari realizate	Stingsri pe alte cai decat incasari	Drepturi constatate de incasat
								Total, din care:	din anii precedenti	din anul curent			
A						1	2	3=4+5	4	5	6	7	8=3-6-7
3002	08	02			Venituri din dividende de la alti plattori	1.920.000	500.000	-185.946		-185.946	-185.946		
3300	02				C2. VANZARI DE BUNURI SI SERVICII	-83.752.110	-16.944.310	27.150.881	24.317.738	2.833.143	2.579.610		24.571.271
3302					VENITURI DIN PRESTARI DE SERVICII SI ALTE ACTIVITATI	28.477.480	2.130.200	1.170.518	20.006	1.150.512	1.150.691		19.827
08					Venituri din prestari de servicii	6.518.820	1.773.000	997.101	19.404	977.697	977.876		19.225
10					Contributia parintilor sau sustinatorilor legali pentru intretinerea copiilor in crese	1.310.000	356.000	172.699		172.699	172.699		
12					Contributia persoanelor beneficiare ale cantinelor de ajutor social	5.000	1.200	688	572	116	116		572
28					Venituri din recuperarea cheltuielilor de judecata, imputatii si despagubiri			30	30	30			30
50					Alte venituri din prestari de servicii si alte activitati	20.643.660							
3402					VENITURI DIN TAXE ADMINISTRATIVE, ELIBERARI PERMISE	600.000	150.000	112.477		112.477	112.477		
02					Taxe extrajudiciare de timbru	600.000	150.000	112.457		112.457	112.457		
50					Alte venituri din taxe administrative, eliberari permise			20		20	20		
3502					AMENZI, PENALITATI SI CONFISCARI	14.700.000	1.700.000	27.519.150	24.127.392	3.391.758	3.083.688		24.435.462
01					Venituri din amenzi si alte sanctiuni aplicate potrivit dispozitiilor legale	13.800.000	1.500.000	21.249.522	17.762.110	3.487.412	2.915.876		18.333.646
02					Venituri din amenzi si alte sanctiuni aplicate de catre alte institutii de specialitate	13.800.000	1.500.000	21.249.522	17.762.110	3.487.412	2.915.876		18.333.646

Capi- tot	Sub- capi- tot	Pa- ra- graf	Pa- ra- fi- col	Ar- ne- at	Denumire indicator	Prevederi anuale aprobrate la finele perioadei de raportare	Prevederi bugetare trimestriale cumulate	Drepturi constatate			Incasari realizate	Stingeri pe alte cai decat incasari	Drepturi constatate de incasat
								Total, din care:	din anii precedenti	din anul curent			
A						1	2	3=4+5	4	5	6	7	8=3-6-7
3502	50				B Alte amenzi, penalitati si confiscari	900.000	200.000	6.269.628	6.365.282	-95.654	167.812		6.101.816
3602					DIVERSE VENITURI	9.652.000	1.782.790	5.219.736	170.340	5.049.396	5.103.754		115.982
	06				Taxe speciale	3.000.000	682.790	527.249	72.070	455.179	506.231		20.998
	50				Alte venituri	6.652.000	1.100.000	4.692.487	98.270	4.594.217	4.597.503		94.984
3702					TRANSFERURI VOLUNTARE, ALTELE DECAT SUBVENTIILE	-137.181.590	-22.707.300	-5.871.000		-6.871.000	-6.871.000		
	01				Donatii si sponsorizari	129.000	129.000	129.000		129.000	129.000		
	03				Varsaminte din sectiunea de functionare pentru finantarea sectiunii de dezvoltare a bugetului local(cu semnul minus)								
4100	02				IV. SUBVENTII	487.680	167.250	7.463		7.463	7.463		
4200					SUBVENTII DE LA ALTE NIVELE ALE ADMINISTRATIEI PUBLICE	487.680	167.250	7.463		7.463	7.463		
4202					SUBVENTII DE LA BUGETUL DE STAT	78.180	20.000	7.463		7.463	7.463		
	34				Subventii pentru acordarea ajutorului pentru incalzirea locuintei cu lemne, carbuni,combustibilii petroliferi	54.000	14.000	1.756		1.756	1.756		
	41				Subventii de la bugetul de stat pentru finantarea sanatatii	24.180	6.000	5.707		5.707	5.707		
4302					SUBVENTII DE LA ALTE ADMINISTRATII	409.500	147.250						
	01				Subventii primite de la bugetele consiliilor judetene pentru protectia copiului	409.500	147.250						

CONTUL DE EXECUTIE AL BUGETULUI LOCAL - CHELTUIELI  
31.03.2018

Capi- tol	Sub- espi- tol	Pa- ra- gra- ful	Gr- pa / Titlu	Ali- ne- at	Denumire indicator	Credite de angajament	Credite bugetare		Angajamente legale de platit	Plati efectuate	Angajamente legale de platit	Cheltuieli efective
							anuale aprobate la finele perioadei de raportare	trimestriale cumulate				
A					B	1	2	3	4	5	6	8
0					BIHOR						7=5-6	
5002					TOTAL CHELTUIELI	51.054.688	542.685.730	106.613.760	294.807.983	134.800.097	56.317.611	69.771.220
5100	02				Partea I-a SERVICII PUBLICE GENERALE		46.178.230	11.534.370	13.809.846	13.287.598	9.661.408	10.019.576
5102					AUTORITATI PUBLICE SI ACTIUNI EXTERNE		37.465.380	10.259.270	12.645.559	12.123.311	8.825.127	9.215.611
	01				Autoritati executive si legislative		37.465.380	10.259.270	12.645.559	12.123.311	8.825.127	9.215.611
	03				Autoritati executive		37.465.380	10.259.270	12.645.559	12.123.311	8.825.127	9.215.611
5402					ALTE SERVICII PUBLICE GENERALE		1.882.080	522.190	512.663	512.663	450.037	466.291
	10				Servicii publice comunitare de evidenta a persoanelor		1.882.080	522.190	512.663	512.663	450.037	466.291
5502					TRANZACTII PRIVIND DATORIA PUBLICA SI IMPRUMUTURI		6.830.770	752.910	651.624	651.624	386.244	337.674
6000	02				Partea II-a APARARE, ORDINE PUBLICA SI SIGURANTA NATIONALA		5.157.150	1.515.350	1.214.333	1.214.333	1.214.333	1.164.645
6102					ORDINE PUBLICA SI SIGURANTA NATIONALA		5.157.150	1.515.350	1.214.333	1.214.333	1.214.333	1.164.645
	03				Ordine publica		5.107.150	1.490.350	1.214.333	1.214.333	1.214.333	1.161.734
	04				Politie comunitara		5.107.150	1.490.350	1.214.333	1.214.333	1.214.333	1.161.734
	05				Protectie civila si protectia contra incendiilor (protectie civila nonmilitara)		50.000	25.000				2.911
6500	02				Partea III-a CHELTUIELI SOCIAL-CULTURALE	9.849.206	148.879.630	31.636.570	78.181.680	33.677.622	22.551.683	25.903.412
6502					INVATAMANT		43.891.340	9.013.370	27.074.610	10.889.505	6.315.972	6.449.193
	03				Invatamant prescolar si primar		5.700.030	1.329.460	3.474.351	1.534.075	772.038	821.376
	01				Invatamant prescolar		5.700.030	1.329.460	3.474.351	1.534.075	772.038	821.376
	04				Invatamant secundar		36.541.080	7.540.210	22.655.839	9.140.382	5.509.650	5.591.395
	01				Invatamant secundar inferior		9.286.790	2.040.180	5.445.590	2.064.073	1.361.529	1.324.455
	02				Invatamant secundar superior		27.254.290	5.500.030	17.210.249	7.076.309	4.148.121	4.266.940

Capi- tol	Sub- capi- tol	Pa- ra- graf	Gru- pa / Titlu	Ali- ne- at	Denumire indicator	Credite de angajament	Credite bugetare			Angajamente legale	Plati efectuate	Angajamente legate de platit	Cheltuieli efective
							anuale aprobate la finele perioadei de raportare	trimestriale cumulate					
A					B	1	2	3	4	5	6	7=5-6	8
6502	50				Alte cheltuieli in domeniul invatamantului		1.650.230	143.700	944.420	215.048	34.284	180.764	36.420
6602					SANATATE	384.062	28.865.130	1.803.000	22.329.973	1.340.209	956.147	384.062	1.330.794
	06				Servicii medicale in unitati sanitare cu paturi	384.062	22.408.630	30.000	21.399.430	409.666	25.604	384.062	85.853
6602	06	01			Spitale generale	384.062	22.408.630	30.000	21.399.430	409.666	25.604	384.062	85.853
	08				Servicii de sanatate publica		6.456.500	1.773.000	930.543	930.543	930.543		1.120.689
	50				Alte cheltuieli in domeniul sanatatii								115.252
	50				Alte institutii si actiuni sanitare								115.252
6702					CULTURA, RECREERE SI RELIGIE	9.465.144	33.613.780	9.335.920	18.037.585	11.855.202	5.922.840	5.932.362	8.271.252
	03				Servicii culturale	869.141	45.280	100.280	45.280	20.270	20.270		559
	12				Consolidarea si restaurarea monumentelor istorice	869.141	45.280	100.280	45.280	20.270	20.270		559
6702	05				Servicii recreative si sportive	8.497.611	21.615.300	4.529.000	14.106.335	8.617.427	3.301.342	5.316.085	3.435.724
	01				Sport		13.407.100	3.165.800	6.077.588	2.959.673	2.628.149	331.524	2.812.234
	03				Intretinere gradini publice, parcuri zone verzi, baze sportive si de agrement	8.497.611	8.208.200	1.363.200	8.028.747	5.657.754	673.193	4.984.561	623.490
6702	06				Servicii religioase		1.668.500	1.010.000					
	50				Alte servicii in domeniile culturii, recreerii si religiei	98.392	10.284.700	3.696.640	3.885.970	3.217.505	2.601.228	616.277	4.834.969
6802					ASIGURARI SI ASISTENTA SOCIALA		42.509.380	11.484.280	10.739.512	9.592.706	9.356.724	235.982	9.852.173
	05				Asistenta sociala in caz de boli si invaliditati		28.407.000	7.490.000	6.602.990	6.602.990	6.602.990		6.792.092
6802	05	02			Asistenta sociala in caz de invaliditate		28.407.000	7.490.000	6.602.990	6.602.990	6.602.990		6.792.092
	06				Asistenta sociala pentru familie si copii		5.977.300	1.812.500	1.363.876	1.363.876	1.363.876		1.465.221

Capi- tol	Sub- capi- tol	Pa- ra- graf	Gr- pa / Titlu	Ar- ti- col	Ali- ne- at	Denumire indicator	Credite de angajament	Credite bugetare		Angajamente legale de platit	Plati efectuate	Angajamente legale	Cheltuieli efective
								anuale aprobat la finele perioadei de raportare	trimestriale cumulate				
A			B			1	2	3	4	5	6	7=5-6	8
6802	11					Cresce		1.803.650	1.708.080	1.406.434	1.256.458	149.976	1.412.987
	15					Prevenirea excluderii sociale		62.000	24.008	24.008	24.008	24.008	24.008
	01					Ajutor social		62.000	24.008	24.008	24.008	24.008	24.008
	50					Alte cheltuieli in domeniul asigurarilor si asistentei sociale		316.130	1.040.558	195.398	109.392	86.006	157.865
6802	50					Alte cheltuieli in domeniul asistentei sociale		316.130	1.040.558	195.398	109.392	86.006	157.865
7000	02					Partea IV-a-SERVICII SI DEZVOLTARE PUBLICA, LOCUINTE, MEDIU SI APE	19.806.488	25.882.040	71.030.528	31.693.276	14.384.986	17.308.290	13.306.175
7002						LOCUINTE, SERVICII SI DEZVOLTARE PUBLICA	17.848.738	21.531.240	65.673.483	26.395.072	10.363.211	16.031.861	9.860.146
	03					Locuinte		10.010	1.634.378	46.038	9.800	36.238	65.287
	01					Dezvoltarea sistemului de locuinte		10.010	1.634.378	46.038	9.800	36.238	65.287
	05					Alimentare cu apa si amenajari hidrotehnice		15.000					65.287
	01					Alimentare cu apa		15.000					65.287
	06					Illuminat public si electrificari	512.159	3.165.000	2.793.756	2.793.625	2.633.625	160.000	2.633.625
	50					Alte servicii in domeniile locuintelor, serviciilor si dezvoltarii comunale	17.336.579	18.341.230	61.245.349	23.555.409	7.719.786	15.835.623	7.161.234
7402						PROTECTIA MEDIULUI	1.957.750	4.350.800	5.357.045	5.298.204	4.021.775	1.276.429	3.446.025
	05					Salubritate si gestiunea deseurilor	1.957.750	4.348.000	5.354.245	5.295.404	4.021.775	1.273.629	3.445.581
	01					Salubritate	1.928.640	4.348.000	5.324.245	5.266.294	4.021.775	1.244.519	3.439.933
	02					Colectarea, tratarea si distrugerea deseurilor	29.110	30.000	30.000	29.110		29.110	5.648
7402	06					Canalizarea si tratarea apelor reziduale		229.000					
	50					Alte servicii in domeniul protectiei mediului	21.398.994	2.800	2.800	2.800	2.800	2.800	448
8000	02					Partea V-a-ACTIUNI ECONOMICE		36.045.430	130.571.596	54.927.268	8.505.201	46.422.067	19.377.412



Capi- tol	Sub- capi- tol	Pa- ra- graf	Gr- pa / Titlu	Ar- ti- col	Ali- ne- at	Denumire indicator	Credite de angajament	Credite bugetare			Angajamente legale	Plati efectuate	Angajamente legale de platit	Cheltuieli efective
								anuale aprobate la finele perioadei de raportare	2	3				
8002			A			B	I							
						ACTIUNI GENERALE ECONOMICE, SI DE MUNCA	1.865.938	6.349.340		1.226.000		950.000	57.573	
8002	01					Actiuni generale economice si comerciale Programe de dezvoltare regionala si sociata	1.865.938	6.349.340		1.226.000		950.000	57.573	
8102						COMBUSTIBILI SI ENERGIE	411.541	89.202.590	11.816.640	46.074.255	-4.778.398	23.212.106	10.796.037	
8402	06					Energie termica	411.541	89.202.590	11.816.640	46.074.255	-4.778.398	23.212.106	10.796.037	
	03					TRANSPORTURI	19.121.515	128.499.260	24.228.790	83.271.341	13.283.599	22.259.961	8.523.802	
						Transport rutier	19.121.515	128.499.260	24.228.790	83.271.341	13.283.599	22.259.961	8.523.802	
	02					Transport in comun		69.092.570	9.860.000	44.940.596	9.730.546	394.188	6.022.276	
	03					Strazi	19.121.515	59.406.690	14.368.790	38.330.745	3.553.053	21.865.773	2.501.526	



Capi- tol	Sub- capi- tol	Pa- ra- graf	Gru- pa / Titlu	Ar- ti- col	Ali- ne- at	Denumire indicator	Credite de angajament	Credite bugetare		Angajamente bugetare	Angajamente legale	Plati efectuate	Angajamente legale de platit	Cheltuieli efective	
								anuale aprobrate la finele perioadei de raportare	trimestriale cumulate						
A						B	1	2	3	4	5	6	7=5-6	8	
						PRECEDENTI SI RECUPERATE IN ANUL CURENT									
5100	02					Partea I-a SERVICII PUBLICE GENERALE		-15.850.820	-15.850.820	-16.006.077	-16.006.077	-16.006.077	3.626.190	10.019.576	
5102						AUTORITATI PUBLICE SI ACTIUNI EXTERNE		46.178.230	11.534.370	13.809.846	13.287.598	9.661.408	3.298.184	9.215.611	
	01					CHELTUIELI CURENTE		37.465.380	10.259.270	12.645.559	12.123.311	8.825.127	1.350.492	9.138.583	
	10					TITLUL I CHELTUIELI DE PERSONAL		35.022.400	10.186.490	10.221.330	10.121.595	8.771.103			
	10	01				Cheltuieli salariale in bani		26.250.000	6.899.990	6.379.012	6.379.012	6.377.164	1.848	6.603.367	
	10	01	01			Salarii de baza		25.366.550	6.443.540	5.937.353	5.937.353	5.935.505	1.848	6.458.702	
	10	01	06			Alte sporuri		21.930.000	5.400.000	5.052.942	5.052.942	5.052.942		5.629.076	
	10	01	12			Indemnizatii platite unor persoane din afara unitatii		253.950	65.000	56.781	56.781	56.781		128.574	
	10	01	13			Indemnizatii de delegare		841.210	218.540	191.694	191.694	189.846	1.848	202.651	
	10	01	30			Alte drepturi salariale in bani		30.000	10.000	4.000	4.000	4.000		1.831	
	10	03				Contributii		2.311.390	750.000	631.936	631.936	631.936		496.581	
	10	03	01			Contributii de asigurari sociale de stat		883.450	456.450	441.659	441.659	441.659		144.666	
	10	03	02			Contributii de asigurari de somaj		253.020	253.020	253.015	253.015	253.015			
	10	03	03			Contributii de asigurari sociale de sanatate		7.980	7.980	7.978	7.978	7.978			
	10	03	04			Contributii de asigurari pentru accidente de munca si boli profesionale		83.040	83.040	83.039	83.039	83.039			
	10	03	07			Contributia asiguratorie pentru munca		2.410	2.410	2.408	2.408	2.408		144.666	
	20					TITLUL II BUNURI SI SERVICII		537.000	110.000	95.219	95.219	95.219		2.428.031	
	20	01				Bunuri si servicii		8.500.000	3.200.500	3.763.862	3.664.127	2.315.483	1.348.644	1.420.221	
	20	01	01			Furnituri de birou		5.315.110	1.815.000	2.436.128	2.367.920	1.338.600	1.029.320	1.420.221	
	20	01	02			Materiale pentru curatenie		330.000	130.000	64.590	64.590	55.703	8.887	55.031	
	20	01	02					106.110	35.000	105.000	104.186	23.305	80.881	19.181	

Capi- tol	Pa- ra- graf	Gru- pa / Titlu	Ar- ti- col	Ali- ne- at	Denumire indicator	Credite de angajament	Credite bugetare		Angajamente legale	Plati efectuate	Angajamente legale de platit	Cheltuieli efective	
							anuale aprobrate la finele perioadei de raportare	trimestriale cumulate					
A					B	I	2	3	4	5	6	7=5-6	8
		20 01 03			Incalzit, iluminat si forta motrica		850.000	350.000	368.000	368.000	339.367	382.027	
		20 01 04			Apa, canal si salubritate		57.000	20.000	12.100	12.100	10.351	10.023	
		20 01 08			Posta, telecomunicatii, radio, tv, internet		722.000	300.000	191.690	191.690	128.322	180.737	
		20 01 09			Materiale si prestari de servicii cu caracter functional		100.000	30.000	12.570	11.789	11.789	18.256	
		20 01 30			Alte bunuri si servicii pentru intretinere si functionare		3.150.000	950.000	1.682.178	1.615.565	769.763	754.961	
		20 02			Reparatii curente		135.000	50.000				412	
		20 05			Bunuri de natura obiectelor de inventar		465.000	210.000	17.404	17.404	10.078		
		20 05 01			Uniforme si echipament		15.000	10.000	4.298	4.298	4.298		
		20 05 30			Alte obiecte de inventar		450.000	200.000	13.106	13.106	5.780		
		20 06			Deplasari, detasari, transferari		200.000	57.000	30.000	30.000	30.000	18.576	
		20 06 01			Deplasari interne, detasari, transferari		170.000	47.000	25.000	25.000	25.000	18.576	
		20 06 02			Deplasari in strainatate		30.000	10.000	5.000	5.000	5.000		
		20 11			Carti, publicatii si materiale documentare		20.000	6.000	18.378	18.378	3.968	2.952	
		20 13			Pregatire profesionala		50.000	15.000	5.000	5.000	5.000	5.000	
		20 14			Protectia muncii		17.000	2.500				280	
		20 30			Alte cheltuieli		2.297.890	1.045.000	1.256.952	1.225.425	927.837	980.590	
		20 30 02			Protocol si reprezentare		170.000	45.000	47.000	35.682	32.690	37.120	
		20 30 30			Alte cheltuieli cu bunuri si servicii		2.127.890	1.000.000	1.209.952	1.189.743	895.147	943.470	
		59			TITLUL XI ALTE CHELTUIELI		272.400	86.000	78.456	78.456	78.456	107.184	
		59 40			Sume aferente persoanelor cu handicap neincadrate		272.400	86.000	78.456	78.456	78.456	107.184	
		70			CHELTUIELI DE CAPITAL		2.451.290	81.090	2.028.777	2.028.777	1.947.692	77.026	

Capi- tot	Pa- ra- graf	Gr- pa / Titlu	Ar- ti- col	Ali- ne- at	Denumire indicator	Credite de angajament	Credite bugetare		Angajamente legale	Plati efectuate	Angajamente legale de plattit	Cheltuitii efective
							anuale aprobate la finele perioadei de raportare	trimestriale cumulate				
A				B				5	6	7=5-6	8	
	71		01		TITLUL XIII ACTIVE NEFINANCIARE		2.451.290	81.090	2.028.777	81.085	1.947.692	77.028
	71		01		Active fixe		2.451.290	81.090	2.028.777	81.085	1.947.692	77.028
	71		01	01	Constructii		352.700		352.692		352.692	10.076
	71		01	02	Masini, echipamente si mijloace de transport							16.245
	71		01	03	Mobilier, aparatura biroica si alte active corporale		74.800	64.800	64.795	64.795		21.174
	71		01	30	Alte active fixe (inclusiv reparatii capitale)		2.023.790	16.290	1.611.290	16.290	1.595.000	29.533
	84				PLATI EFECTUATE IN ANII PRECEDENTI SI RECUPERATE IN ANUL CURENT		-8.310	-8.310	-27.061	-27.061		
	85				Titlul XIX PLATI EFECTUATE IN ANII PRECEDENTI SI RECUPERATE IN ANUL CURENT		-8.310	-8.310	-27.061	-27.061		
	85		01		Plati efectuate in anii precedenti si recuperate in anul curent		-8.310	-8.310	-27.061	-27.061		
	85		01	01	Plati efectuate in anii precedenti si recuperate in anul curent (SF)		-8.310	-8.310	-27.061	-27.061		
5402	01				ALTE SERVICII PUBLICE GENERALE		1.882.080	522.190	512.663	450.037	62.626	466.291
	10				CHELTUIELI CURENTE		1.882.800	522.910	513.380	450.754	62.626	466.291
	10		01		TITLUL I CHELTUIELI DE PERSONAL		1.753.000	475.040	425.854	425.848	6	439.695
	10		01	01	Cheltuieli salariale in bani		1.693.000	441.500	395.903	395.897	6	430.020
	10		01	01	Salarii de baza		1.438.000	366.000	336.008	336.002	6	372.498
	10		01	13	Indemnizatii de delegare		1.000	500				
	10		01	30	Alte drepturi salariale in bani		254.000	75.000	59.895	59.895		57.522
	10		03		Contributii		60.000	33.540	29.951	29.951		9.675

Capi- tol	Sub- capi- tol	Pa- ra- graf	Cru- pa / Titlu	Ar- fi- col	Ali- ne- at	Denumire indicator	Credite de angajament	Credite bugetare		Angajamente legale	Plati efectuate	Angajamente legale de platit	Cheltuieli efective
								anuale aprobate la finele perioadei de raportare	trimestriale cumulate				
A			B			I	2	3	4	5	6	7=5-6	8
	10	03	01			Contributii de asigurari sociale de stat		17.150	17.150	17.143	17.143		
	10	03	02			Contributii de asigurari de somaj		528	528	528	528		
	10	03	03			Contributii de asigurari sociale de sanatate		5.683	5.683	5.683	5.683		
	10	03	04			Contributii de asigurari pentru accidente de munca si boli profesionale		170	170	163	163		
	10	03	07			Contributia asiguratorie pentru munca		36.460	10.000	6.434	6.434		
	20					TITLUL II BUNURI SI SERVICII		122.000	40.870	85.236	22.616	62.620	24.002
	20	01				Bunuri si servicii		117.000	38.870	84.735	22.115	62.620	24.002
	20	01	01			Furnituri de birou		5.250	2.250				
	20	01	03			Incalzit, iluminat si forta motrica		16.820	6.000	7.017	5.999	1.018	7.887
	20	01	04			Apa, canal si salubritate		430	120	430	60	370	60
	20	01	08			Posta, telecomunicatii, radio, tv, internet		1.500				100	
	20	01	30			Alte bunuri si servicii pentru intretinere si functionare		93.000	30.000	77.188	16.056	61.132	16.056
	20	05				Bunuri de natura obiectelor de inventar		5.000	2.000	501	501		
	20	05	30			Alte obiecte de inventar		5.000	2.000	501	501		
	59					TITLUL XI ALTE CHELTUIELI		7.800	7.000	2.290	2.290		2.594
	59	40				Sume aferente persoanelor cu handicap neincadrate		7.800	7.000	2.290	2.290		2.594
	84					PLATI EFECTUATE IN ANII PRECEDENTI SI RECUPERATE IN ANUL CURENT							
	85					Titlul XIX PLATI EFECTUATE IN ANII PRECEDENTI SI RECUPERATE		-720	-720	-717	-717		



Capi- tol	Sub- espi- tol	Pa- ra- graf	Gru- pa / Titlu	Ar- ti- col	Alii	Denumire indicator	Credite de angajament	Credite bugetare		Angajamente legale de platit	Plati efectuate	Angajamente legale de platit	Cheltuieli efective
								anuale aprobat la finele perioadei de raportare	trimestriale cumulate				
A			B			1	2	3	4	5	6	7=5-6	8
6000	02					Partea II-a APARARE, ORDINE PUBLICA SI SIGURANTA NATIONALA		5.157.150	1.515.350	1.214.333	1.214.333	1.214.333	1.164.645
6102						ORDINE PUBLICA SI SIGURANTA NATIONALA		5.157.150	1.515.350	1.214.333	1.214.333	1.214.333	1.164.645
	01					CHELTUIELI CURENTE		5.157.150	1.515.350	1.214.640	1.214.640	1.214.640	1.146.527
	10					TITLUL I CHELTUIELI DE PERSONAL		4.863.650	1.368.350	1.153.728	1.153.728	1.153.728	1.142.687
	10	01				Cheltuieli salariale in bani		3.877.300	1.062.000	888.745	888.745	888.745	932.814
	10	01	01			Salarii de baza		3.450.300	950.000	812.145	812.145	812.145	858.728
	10	01	06			Alte sporuri		39.000	10.000	8.637	8.637	8.637	9.400
	10	01	12			Indemnizatii platite unor persoane din afara unitatii		3.000	1.000	435	435	435	
	10	01	13			Indemnizatii de delegare		5.000	1.000				64.596
	10	01	30			Alte drepturi salariale in bani		380.000	100.000	67.528	67.528	67.528	188.885
	10	02				Cheltuieli salariale in natura		844.000	224.000	193.647	193.647	193.647	188.885
	10	02	02			Norme de hrana		844.000	224.000	193.647	193.647	193.647	188.885
	10	03				Contributii		142.350	82.350	71.336	71.336	71.336	20.988
	10	03	01			Contributii de asigurari sociale de stat		41.520	41.520	41.516	41.516	41.516	
	10	03	02			Contributii de asigurari de somaj		1.250	1.250	1.249	1.249	1.249	
	10	03	03			Contributii de asigurari sociale de sanatate		13.670	13.670	13.663	13.663	13.663	
	10	03	04			Contributii de asigurari pentru accidente de munca si boli profesionale		690	690	685	685	685	
	10	03	06			Contributii pentru concedii si indemnizatii		220	220	213	213	213	
	10	03	07			Contributia asiguratorie pentru munca		85.000	25.000	14.010	14.010	14.010	20.988
	20					TITLUL II BUNURI SI SERVICII		293.350	147.000	60.912	60.912	60.912	3.840









Capi- tol	Sub- capitol	Pa- ra- graf	Gr- pa / Titlu	Ar- ti- col	Ali- ne- at	Denumire indicator	Credite de angajament	Credite bugetare			Angajamente legale de platit	Plati efectuate	Angajamente legale de platit	Cheltuieli efective
								anuale aprobat la finele perioadei de raportare	2	3				
			<b>A</b>			<b>B</b>	<b>I</b>							
	57	02	01			Ajutoare sociale in numerar	1.117.850	290.460	150.158	108.784	150.158	41.374	107.419	
	57	02	03			Tichete de cresa si tichete sociale pentru gradinita	10.000	3.000	1.550	1.550	1.550		1.550	
	58					TITLUL X PROIECTE CU FINANTARE DIN FONDURI EXTERNE NERAMBURSABILE								
	58	01				CADRULUI FINANCIAR 2014-2020	10.879.180	45.340	10.879.180	10.879.180	332.616	332.616	1.550	
						Programe din Fondul European de Dezvoltare Regionala (FEDR)	10.879.180	45.340	10.879.180	10.879.180	332.616	332.616	1.550	
	58	01	01			Finantarea nationala	1.598.540	23.110	1.598.519	1.598.519	49.892	49.892	1.550	
	58	01	02			Finantarea externa nerambursabila	9.058.410		9.058.410	9.058.410	282.724	282.724		
	58	01	03			Cheltuieli neeligibile	222.230	22.230	222.251	222.251				
	59					TITLUL XI ALTE CHELTUIELI	482.880							
	59	11				Asociatii si fundatii	482.880							
	70					CHELTUIELI DE CAPITAL	9.704.260	1.127.160	9.704.260	9.704.260	4.070.908	3.499.557	72.762	
	71					TITLUL XIII ACTIVE NEFINANCIARE	9.704.260	1.127.160	9.704.260	9.704.260	4.070.908	3.499.557	72.762	
	71	01				Active fixe	7.899.370	990.830	7.899.370	7.899.370	2.278.690	1.843.660	72.762	
	71	01	01			Constructii	2.230.780	285.160	2.230.780	2.230.780	281.975	281.875	720	
	71	01	02			Masini, echipamente si mijloace de transport	161.000	5.000	161.000	161.000	4.721		9.441	
	71	01	03			Mobilier, aparatura birouca si alte active corporale							24.384	
	71	01	30			Alte active fixe								
	71	03				(inclusiv reparatii capitale) Reparatii capitale aferente activelor fixe	5.507.590	700.670	5.507.590	5.507.590	1.991.994	1.561.785	38.217	
	79					OPERATIUNI FINANCIARE	1.804.890	136.330	1.804.890	1.804.890	1.792.218	1.655.897		
							196.220	196.220	196.215	196.215		196.215		

Capi- tot	Sub- capi- tot	Pa- ra- graf	Gr- pa / Titlu	Ar- ti- col	Ali- ne- at	Denumire indicator	Credite de angajament	Credite bugetare		Angajamente bugetare	Angajamente legale	Plati efectuate	Angajamente legale de platit	Cheltuieli efective
								anuale aprobrate la finele perioadei de raportare	trimestriale cumulate					
A			B			I	4	5	6	7=5-6	8			
	81					TITLUL XVII RAMBURSARI DE CREDITE		196.220	196.220	196.215	196.215		196.215	
	81	04				Rambursarea imprumuturilor contractate pentru finantarea protectiilor cu finantare UE		196.220	196.220	196.215	196.215		196.215	
	84					PLATI EFECTUATE IN ANII PRECEDENTI SI RECUPERATE IN ANUL CURENT		-32.810	-32.810	-144.275	-144.275	-144.275		
	85					Titlul XIX PLATI EFECTUATE IN ANII PRECEDENTI SI RECUPERATE IN ANUL CURENT		-32.810	-32.810	-144.275	-144.275	-144.275		
	85	01				Plati efectuate in anii precedenti si recuperate in anul curent		-32.810	-32.810	-144.275	-144.275	-144.275		
	85	01	01			Plati efectuate in anii precedenti si recuperate in anul curent (SF)		-32.810	-32.810	-144.275	-144.275	-144.275		
6602	01					SANATATE	384.062	28.865.130	1.803.000	22.329.973	1.340.209	956.147	384.062	1.330.794
	10					CHELTUIELI CURENTE	384.062	27.797.430	1.773.000	22.299.973	1.314.605	930.543	384.062	1.326.493
	10	01				Titlul I CHELTUIELI DE PERSONAL		6.107.000	1.623.000	909.127	909.127	909.127		1.103.705
	10	01	01			Cheltuieli salariale in bani		5.820.000	1.535.000	842.885	842.885	842.885		1.079.418
	10	01	01	01		Salarii de baza		5.020.000	1.260.000	688.744	688.744	688.744		967.546
	10	01	01	05		Sporuri pentru conditii de munca		300.000	75.000	58.623	58.623	58.623		43.020
	10	01	01	30		Alte drepturi salariale in bani		500.000	200.000	95.518	95.518	95.518		68.852
	10	02				Cheltuieli salariale in natura		101.000						
	10	02	06			Vouchere de vacanta		101.000						
	10	03				Contributii		186.000	88.000	66.242	66.242	66.242		24.287
	10	03	01			Contributii de asigurari sociale de stat		39.000	39.000	38.394	38.394	38.394		
	10	03	02			Contributii de asigurari de somaj		2.000	2.000	1.218	1.218	1.218		



Capi- tol	Sub- capi- tol	Pa- ra- graf	Gru- pa / Titlu	Ar- ti- col	Ali- ne- at	Denumire indicator	Credite de angajament	Credite bugetare		Angajamente legale	Plati efectuate	Angajamente legale de platit	Cheltuieli efective
								anuale aprobrate la finele perioadei de raportare	trimestriale cumulate				
A			B			I	2	3	4	5	6	7=5-6	8
			56	01	03	Cheltuieli neeligibile							8.330
			58			TITLUL X PROIECTE CU FINANTARE DIN FONDURI EXTERNE NERAMBURSABILE	384.062	21.369.430	21.369.430	21.369.430		384.062	
			58	01		CADRULUI FINANCIAR 2014-2020	384.062	21.369.430	21.369.430	21.369.430		384.062	
			58	01	01	Programa din Fondul European de Dezvoltare Regionala (FEDR)	384.062	21.369.430	21.369.430	21.369.430		384.062	
			58	01	02	Finantarea nationala	384.062	3.133.620	3.133.620	3.133.620		230.432	
			58	01	03	Finantarea externa nerambursabila		17.927.180	17.927.180	17.927.180			
			59			Cheltuieli neeligibile		308.630	308.630	308.630		153.630	
			59	40		TITLUL XI ALTE CHELTUIELI		62.000	62.000	62.000	13.608	13.608	153.630
						Sume aferente persoanelor cu handicap neincadrate							18.548
			70			CHELTUIELI DE CAPITAL		62.000	62.000	62.000	13.608	13.608	18.548
			71			TITLUL XIII ACTIVE NEFINANCIARE		58.500	58.500	58.500	25.604	25.604	4.301
			71	01		Active fixe		58.500	58.500	58.500	25.604	25.604	4.301
			71	01	01	Constructii							4.301
			71	01	02	Masini, echipamente si mijloace de transport							4.301
			71	01	03	Mobilier, aparatura birotica si alte active corporale		28.500	28.500	28.500			1.995
			71	01	30	Alte active fixe (inclusiv reparatii capitale)							1.877
			79			OPERATIUNI FINANCIARE		30.000	30.000	30.000			298
			81			TITLUL XVII RAMBURSARI DE CREDITE		1.009.200	1.009.200	1.009.200			131
			81	04		Rambursarea imprumuturilor contractate pentru finantarea proiectelor cu				30.000		25.604	

Capi- tol	Sub- capi- tol	Pa- ra- graf	Gr- pa / Titlu	Ar- ti- col	Ali- ne- at	Denumire indicator	Credite de angajament	Credite bugetare			Angajamente legale	Plati efectuate	Angajamente legale de platit	Cheltuieli efective
								anuale aprobat la finele perioadei de raportare	trimestriale cumulate					
A						B	1	2	3	4	5	6	7=5-6	8
6702						finantare UE		1.009.200			18.037.585	11.855.202	5.922.840	8.271.252
	01					CULTURA, RECREERE SI RELIGIE	9.465.144	33.613.780	9.335.920	11.039.005	8.409.640	5.279.478	5.932.362	
	10					CHELTUIELI CURENTE	8.497.611	26.615.200	7.389.340	180.665	180.665	180.665	3.130.162	
	10	01				TITLUL I CHELTUIELI DE PERSONAL		255.270	232.190	168.683	168.683	168.683	206.647	
	10	01	01			Cheltuieli salariale in bani		241.750	218.500	131.493	131.493	131.493	202.100	
	10	01	06			Salarii de baza		191.500	150.000	9.976	9.976	9.976	156.742	
	10	01	13			Alte sporuri		16.000	18.000	500	500	500	9.976	
	10	01	30			Indemnizatii de delegare		1.000	500	27.214	27.214	27.214	35.382	
	10	03				Alte drepturi salariale in bani		33.250	50.000	11.982	11.982	11.982	4.547	
	10	03	01			Contributii		13.520	13.690	6.710	6.710	6.710	6.710	
	10	03	02			Contributii de asigurari sociale de stat		200	200	200	200	200	200	
	10	03	03			Contributii de asigurari de somaj		2.210	2.210	2.204	2.204	2.204	2.204	
	10	03	04			Contributii de asigurari sociale de sanatate		64	64	64	64	64	64	
	10	03	07			Contributii de asigurari pentru accidente de munca si boli profesionale		4.330	4.500	2.812	2.812	2.812	2.812	
	20					Contributia asiguratorie pentru munca	8.497.611	9.241.720	2.484.650	7.220.260	4.590.895	1.464.233	3.126.662	
	20	01				TITLUL II BUNURI SI SERVICII	8.497.611	8.306.460	2.219.200	6.591.705	4.379.284	1.437.143	2.942.141	
	20	01	01			Bunuri si servicii		20.000	20.000	42.540	42.498	42.498	7.836	
	20	01	02			Furnituri de birou		38.540	12.700	982.312	976.106	683.341	893.240	
	20	01	03			Materiale pentru curatenie		2.063.500	1.000.000	78.825	78.825	78.825	72.885	
	20	01	04			Incalzit, iluminat si forta motrica		207.100	97.000	4.191	4.191	4.191	2.970	
	20	01	08			Apa, canal si salubritate		16.100	5.500					
	20	01	08			Posta, telecomunicatii, radio, tv, internet								



Capi- tol	Sub- capi- tol	Pa- ra- graf	Fie- ru- pa / Titlu	Ar- ti- col	Ali- ne- at	Denumire indicator	Credite de angajament	Credite bugetare		Angajamente legale	Plati efectuate	Angajamente legale de platit	Cheltuieli efective
								anuale aprobat la finele perioadei de raportare	trimestriale cumulate				
A			B			1	2	3	4	5	6	7=5-6	8
	20	01	09			Materiale si prestari de servicii cu caracter functional		5.961.220	1.084.000	5.883.837	672.298	2.277.664	669.830
	20	01	30			Alte bunuri si servicii pentru intretinere si functionare	8.497.611	593.700	200.000	19.660	19.660	19.660	19.660
	20	02				Reparatii curente		189.000	36.000	58.895	6.328	41.951	6.328
	20	05				Bunuri de natura obiectelor de inventar		7.000	22.000	58.895	6.328	41.951	6.328
	20	05	01			Uniforme si echipament		182.000	14.000	58.895	6.328	41.951	6.328
	20	05	30			Alte obiecte de inventar			10.000				
	20	06				Deplasari, detasari, transferari			10.000				
	20	06	01			Deplasari interne, detasari, transferari			10.000				
	20	13				Pregatire profesionala			3.000				
	20	14				Protectia muncii		1.000	1.000				
	20	30				Alte cheltuieli		151.560	15.450	150.000	1.102	150.000	1.102
	20	30	30			Alte cheltuieli cu bunuri si servicii		151.560	15.450	150.000	1.102	150.000	1.102
	51					TITLUL VI TRANSFERURI INTRE UNITATI ALE ADMINISTRATIEI PUBLICE		10.139.630	2.154.000	2.130.000	2.130.000	2.130.000	2.130.000
	51	01				Transferuri curente		9.755.630	2.130.000	2.130.000	2.130.000	2.130.000	2.130.000
	51	01	01			Transferuri catre institutiile publice		9.755.630	2.130.000	2.130.000	2.130.000	2.130.000	2.130.000
	51	02				Transferuri de capital		384.000	24.000				
	51	02	29			Alte transferuri de capital catre institutiile publice		384.000	24.000				
	56					TITLUL VIII PROIECTE CU FINANTARE DIN FONDURI EXTERNE NERAMBURSABILE (FEN)							
	56	01				POSTADERARE		3.500	3.500	3.500		3.500	249.744
	56	01				Programe din Fondul European de Dezvoltare Regionala (FEDR)		3.500	3.500	3.500		3.500	249.744

Capi- tol	Sub- capi- tol	Pa- ra- graf	Gru- pa / Titlu	Ar- fi- col	Al- ne- at	Denumire indicator	Credite de angajament	Credite bugetare			Angajamente legale de platit	Plati efectuate	Angajamente legale	Cheltuieli efective
								anuale aprobate la finele perioadei de raportare	trimestriale cumulate					
A			B			1	2	3	4	5	6	7=5-6	8	
	56	01	01			Finantarea nationala							57.774	
	56	01	02			Finantarea externa nerambursabila							189.952	
	56	01	03			Cheltuieli neeligibile		3.500	3.500	3.500		3.500	2.018	
	59					TITLUL XI ALTE CHELTUIELI		6.975.080	2.515.000	1.504.580	1.504.580	1.504.580	1.506.252	
	59	11				Asociatii si fundatii		5.500.000	1.500.000	1.500.000	1.500.000	1.500.000	1.500.000	
	59	12				Sustinerea cultelor		1.668.500	1.010.000					
	59	40				Sume aferente persoanelor cu handicap neincadrate		6.580	5.000	4.580	4.580	4.580	6.252	
	70					CHELTUIELI DE CAPITAL	967.533	6.998.580	1.946.580	6.998.580	6.43.362	2.802.200	2.510.908	
	71					TITLUL XIII ACTIVE NEFINANCIARE	967.533	6.998.580	1.946.580	6.998.580	6.43.362	2.802.200	2.510.908	
	71	01				Active fixe	967.533	4.098.580	1.846.580	4.098.580	6.43.362	2.756.861	2.510.908	
	71	01	01			Constructii		74.000	69.000	74.000		62.984	19.244	
	71	01	02			Masini, echipamente si mijloace de transport							44.180	
	71	01	03			Mobilier, aparatura birotica si alte active corporale		13.000		13.000			64.297	
	71	01	30			Alte active fixe								
	71	03				(inclusiv reparatii capitale)	967.533	4.011.580	1.777.580	4.011.580	6.43.362	2.693.877	2.383.187	
	71	03				Reparatii capitale aferente activelor fixe		2.900.000	100.000	2.900.000		45.339		
6802						ASIGURARI SI ASISTENTA SOCIALA		42.509.580	11.484.280	10.739.512	9.356.724	235.982	9.852.173	
	01					CHELTUIELI CURENTE		41.289.850	11.365.250	9.535.982	9.356.260	79.928	9.814.190	
	10					TITLUL I CHELTUIELI DE PERSONAL		16.135.550	4.390.250	3.650.437	3.650.437		3.718.142	
	10	01				Cheltuieli salariale in bani		15.563.700	4.090.400	3.387.884	3.387.884		3.656.329	
	10	01	01			Salarii de baza		13.365.400	3.435.400	2.974.353	2.974.353		3.237.528	
	10	01	05			Sporuri pentru conditii de munca		500.000	125.000	91.159	91.159		99.821	

Capi- toi	Sub- capi- toi	Pa- ra- graf	Gru- pa / Titlu	Ar- ti- col	Ali- ne- at	Denumire indicator	Credite de angajament	Credite bugetare			Angajamente legale	Plati efectuate	Angajamente legale de platit	Cheltuieli efective
								anuale aprobrate la finele perioadei de raportare	2	3				
			<b>A</b>			<b>B</b>	<b>1</b>							
			10 01 06			Alte sporuri		9.300	3.000	1.920	1.920			2.188
			10 01 12			Indemnizatii platite unor persoane din afara unitatii		1.000	1.000	170	170			170
			10 01 13			Indemnizatii de delegare		1.000	1.000	170	170			170
			10 01 30			Alte drepturi salariale in bani		1.687.000	525.000	320.282	320.282			296.622
			10 03			Contributii		571.850	299.850	262.553	262.553			81.813
			10 03 01			Contributii de asigurari sociale de stat		154.100	154.100	152.322	152.322			
			10 03 02			Contributii de asigurari de somaj		7.200	7.200	4.774	4.774			
			10 03 03			Contributii de asigurari sociale de sanatate		51.700	51.700	49.749	49.749			
			10 03 04			Contributii de asigurari pentru accidente de munca si boli profesionale		2.850	2.850	1.540	1.540			
			10 03 07			Contributia asiguratorie pentru munca		356.000	84.000	54.168	54.168			81.813
			20			TITLUL II BUNURI SI SERVICII		3.486.800	1.213.000	843.035	743.241	79.028		814.383
			20 01			Bunuri si servicii		994.000	365.000	341.301	250.277	14.997		299.968
			20 01 01			Furnituri de birou		29.000	17.000					3.533
			20 01 02			Materiale pentru curatenie		60.000	18.000					13.697
			20 01 03			Incalzit, iluminat si forta motrica		256.000	129.000	190.033	123.786	14.904		136.997
			20 01 04			Apa, canal si salubritate		44.000	13.000	34.942	10.165	93		11.121
			20 01 08			Posta, telecomunicatii, radio, tv, internet		46.000	16.000	12.052	12.052			11.864
			20 01 09			Materiale si prestari de servicii cu caracter functional		50.000	17.000	5.063	5.063			9.666
			20 01 30			Alte bunuri si servicii pentru intretinere si functionare		509.000	155.000	99.211	99.211			113.090



Capi- tol	Sub- capi- tol	Pir- gra- pa / Titlu	Ar- ti- col	Ali- ne- at	Denumire indicator	Credite de angajament	Credite bugetare		Angajamente bugetare	Angajamente legale	Plati efectuate	Angajamente legale de platit	Cheltuieli efective
							anuale aprobrate la finele perioadei de raportare	trimestriale cumulate					
A					B	1	2	3	4	5	6	7=5-6	8
		56	01	02	Finantarea externa nerambursabila								27.501
		56	01	03	Cheltuieli neeligibile		21.078.500	5.597.000	4.985.755	4.985.755	4.985.755		2.309
		57			TITLUL VIII ASISTENTA SOCIALA		21.078.500	5.597.000	4.985.755	4.985.755	4.985.755		5.169.313
		57	02	01	Ajutoare sociale		21.078.500	5.597.000	4.985.755	4.985.755	4.985.755		5.169.313
		59			TITLUL XI ALTE CHELTUIELI		589.000	165.000	56.755	56.755	56.755		76.515
		59	11		Asociatii si fundatii		150.000	50.000	2.500	2.500	2.500		2.500
		59	40		Sume aferente persoanelor cu handicap neincadrate		439.000	115.000	54.255	54.255	54.255		74.015
		70			CHELTUIELI DE CAPITAL		1.219.530	119.030	1.203.530	156.518	464	156.054	37.983
		71			TITLUL XIII ACTIVE NEFINANCIARE		1.219.530	119.030	1.203.530	156.518	464	156.054	37.983
		71	01		Active fixe		1.219.530	119.030	1.203.530	156.518	464	156.054	37.983
		71	01	01	Constructii								22.308
		71	01	02	Masini, echipamente si mijloace de transport		30.000	30.000	30.000				654
		71	01	03	Mobilier, aparatura birouca si alte active corporale								12.390
		71	01	30	Alte active fixe (inclusiv reparatii capitale)		1.184.530	89.030	1.173.530	156.518	464	156.054	2.631
7000	02				Partea IV-a SERVICII SI DEZVOLTARE PUBLICA, LOCUINTE, MEDIU SI APE	19.806.488	118.419.530	25.882.040	71.030.528	31.693.276	14.384.986	17.308.290	13.306.175
7002					LOCUINTE, SERVICII SI DEZVOLTARE PUBLICA	17.848.738	100.813.730	21.531.240	65.673.483	26.395.072	10.363.211	16.031.861	9.860.146
		01			CHELTUIELI CURENTE	6.486.991	58.586.870	12.817.580	25.371.688	12.683.108	6.458.206	6.224.902	5.517.094
		20			TITLUL II BUNURI SI SERVICII		21.726.000	6.428.500	7.243.609	5.943.756	5.018.842	924.914	4.081.014
		20	01		Bunuri si servicii		16.497.000	4.913.500	5.603.418	4.327.958	3.872.185	455.773	3.819.426
		20	01	01	Furnituri de birou		139.000	60.000	139.000		49.173	89.827	24.351

Capi- tol	Sub- tot	Pa- ra- graf	Gru- pa / Titlu	Ar- ti- col	Alie- ne- at	Denumire indicator	Credite de angajament	Credite bugetare		Angajamente bugetare	Angajamente legale	Plati efectuate	Angajamente legale de platit	Cheltuieli efective
								anuale aprobate la finele perioadei de raportare	trimestriale cumulate					
A						B	1	2	3	4	5	6	7=5-6	8
	20	01	02			Materiale pentru curatenie		13.000	3.500	7.857	7.825	931	6.894	3.689
	20	01	03			Incalzit, iluminat si forta motrica		12.107.000	3.475.000	2.955.754	2.955.623	2.925.984	26.639	2.970.376
	20	01	04			Apa, canal si salubritate		316.000	100.000	72.630	72.630	68.516	4.114	75.568
	20	01	08			Posta, telecomunicatii, radio, tv, internet		265.000	105.000	145.000	109.842	59.255	50.587	49.665
	20	01	09			Materiale si prestari de servicii cu caracter functional		227.000	70.000	90.000	74.506	33.362	41.144	40.335
	20	01	30			Alte bunuri si servicii pentru intretinere si functionare		3.430.000	1.100.000	2.193.177	968.532	731.964	236.568	655.442
	20	02				Reparatii curente		1.289.000	400.000	382.435	382.322	87.910	294.412	11.082
	20	05				Bunuri de natura obiectelor de inventar		80.000	45.000	15.209	15.209	15.207	2	3.067
	20	05	01			Uniforme si echipament		20.000	5.000	1.576	1.576	1.574	2	3.067
	20	05	30			Alte obiecte de inventar		60.000	40.000	13.633	13.633	13.633		
	20	30				Alte cheltuieli		3.860.000	1.070.000	1.242.547	1.218.267	1.043.540	174.727	247.439
	20	30	04			Chirii		260.000	70.000	241.011	241.011	66.284	174.727	63.526
	20	30	30			Alte cheltuieli cu bunuri si servicii		3.600.000	1.000.000	1.001.536	977.256	977.256		183.913
	55					TITLUL VII ALTE TRANSFERURI		9.774.520	5.052.880	1.136.754	1.136.754	1.136.754		1.136.754
	55	01				A. Transferuri interne		9.774.520	5.052.880	1.136.754	1.136.754	1.136.754		1.136.754
	55	01	12			Investitii ale regiilor autonome si societatilor comerciale cu capital de stat		9.774.520	5.052.880	1.136.754	1.136.754	1.136.754		1.136.754
	56					TITLUL VIII PROIECTE CU FINANTARE DIN FONDURI EXTERNE NERAMBURSABILE (FEN)								
						POSTADERARE		32.450	32.450	32.450	32.443	22.443	10.000	81.311
	56	01				Programe din Fondul European de Dezvoltare Regionala (FEDR)		32.450	32.450	32.450	32.443	22.443	10.000	81.311

Capi- tol	Sub- capi- tol	Pa- ra- graf	Ar- ti- col	Ali- ne- at	Denumire indicator	Credite de angajament	Credite bugetare			Angajamente legale	Plati efectuate	Angajamente legale de platit	Cheltuieli efective
							anuale aprobrate la finele perioadei de raportare	2	3				
A					B								
	56	01	01		Finantarea nationala								35.276
	56	01	02		Finantarea externa nerambursabila								38.440
	56	01	03		Cheltuieli neeligibile	491.765	32.450	32.450	32.450	32.443	22.443	10.000	7.595
	58				TITLUL X PROIECTE CU FINANTARE DIN FONDURI EXTERNE NERAMBURSABILE								1.437
	58	01			CADRULUI FINANCIAR 2014-2020	5.995.226	16.711.600	485.020	16.711.600	5.322.880	63.589	5.259.291	1.437
					Programe din Fondul European de Dezvoltare Regionala (FEDR)	5.995.226	16.711.600	485.020	16.711.600	5.322.880	63.589	5.259.291	1.437
	58	01	01		Finantarea nationala					850.267	34.173	816.094	1.076
	58	01	02		Finantarea externa nerambursabila	5.995.226	12.807.430	180.270	12.807.430	4.069.708	14.491	4.075.217	361
	58	01	03		Cheltuieli neeligibile		1.058.260	101.000	1.058.260	382.905	14.925	367.980	
	59				TITLUL XI ALTE CHELTUIELI		10.342.300	818.730	247.275	247.275	216.578	30.697	
	59	11			Asociatii si fundatii		10.342.300	818.730	247.275	247.275	216.578	30.697	
	70				CHELTUIELI DE CAPITAL	11.361.747	40.017.370	8.429.240	40.017.370	13.427.539	3.911.860	9.515.679	216.578
	71				TITLUL XIII ACTIVE NEFINANCIARE	11.361.747	40.017.370	8.429.240	40.017.370	13.427.539	3.911.860	9.515.679	4.343.052
	71	01			Active fixe	8.708.134	32.983.650	7.860.030	32.983.650	7.773.743	3.814.769	3.958.974	4.343.052
	71	01	01		Constructii		413.980	296.250	413.980	78.563	3.818	74.765	380.298
	71	01	02		Masini, echipamente si mijloace de transport								72.563
	71	01	03		Mobilier, aparatura birou si alte active corporale								115.618
	71	01	30		Alte active fixe								
	71	03			(inclusiv reparatii capitale) Reparatii capitale aferente activelor fixe	8.708.134	32.569.670	7.563.780	32.569.670	7.695.160	3.810.951	3.884.209	3.774.573
	79				OPERATIUNI FINANCIARE	2.653.613	7.033.720	569.210	7.033.720	5.653.796	97.091	5.556.705	291.280
							2.216.350	291.280	291.280	291.280			

Capi- tol	Sub- capi- tol	Pa- ra- graf	Gru- pa / Titlu	Ar- ti- col	Ali- ne- at	Denumire indicator	Credite de angajament	Credite bugetare		Angajamente legale	Plati efectuate	Angajamente legale de platit	Cheltuieli efective
								anuale aprobrate la finele perioadei de raportare	trimestriale cumulate				
A			B			1	2	3	4	5	6	7=5-6	8
	81					TITLUL XVII RAMBURSARI DE CREDITE		291.280	291.280	291.280		291.280	
	81	04				Rambursarea imprumuturilor contractate pentru finantarea proiectelor cu finantare UE		2.216.350	291.280	291.280		291.280	
	84					PLATI EFECTUATE IN ANII PRECEDENTI SI RECUPERATE IN ANUL CURENT		-6.855	-6.860	-6.855	-6.855		
	85					Titlul XIX PLATI EFECTUATE IN ANII PRECEDENTI SI RECUPERATE IN ANUL CURENT		-6.860	-6.860	-6.855	-6.855		
	85	01				Plati efectuate in anii precedenti si recuperate in anul curent		-6.860	-6.860	-6.855	-6.855		
	85	01	01			Plati efectuate in anii precedenti si recuperate in anul curent (SF)		-6.860	-6.860	-6.855	-6.855		
	85	01	02			Plati efectuate in anii precedenti si recuperate in anul curent (SD)		-6.860	-6.860	-6.855	-6.855		
7402						PROTECTIA MEDULUI	1.957.750	17.605.800	4.350.800	5.357.045	4.021.775	1.276.429	3.446.029
	01					CHELTUIELI CURENTE	1.691.360	17.256.800	4.300.800	5.008.045	3.993.358	1.010.039	3.414.765
	20	01				TITLUL II BUNURI SI SERVICII	1.691.360	17.025.000	4.298.000	5.005.245	3.993.358	1.007.239	3.414.765
	20	01				Bunuri si servicii	1.691.360	17.025.000	4.298.000	5.005.245	3.993.358	1.007.239	3.414.765
	20	01	04			Apa, canal si salubritate	1.691.360	16.880.000	4.278.000	4.975.495	3.993.358	1.007.239	3.414.765
	20	01	30			Alte bunuri si servicii pentru intretinere si functionare			20.000	29.750		29.750	
	55					TITLUL VII ALTE TRANSFERURI		229.000					
	55	01				A. Transferuri interne		229.000					
	55	01	12			Investitii ale regiilor autonome si societatilor comerciale cu capital de							





Capi- tol	Sub- capi- tol	Pa- ra- graf	Gr- pa / Titlu	Ar- ti- col	Ali- ne- at	Denumire indicator	Credite de angajament	Credite bugetare		Angajamente legale	Plati efectuate	Angajamente legale de platit	Cheltuieli efective
								anuale aprobrate la finele perioadei de raportare	trimestriale cumulate				
A			B			1	2	3	4	5	6	7=5-6	8
			56 02			Programe din Fondul Social European (FSE)							
			56 02	03		Cheltuieli neeligibile							791
			70			CHELTUIELI DE CAPITAL	1.865.938	1.226.000		1.226.000		950.000	791
			71			TITLUL XIII ACTIVE NEFINANCIARE	1.865.938	1.226.000		1.226.000		950.000	
			71 01			Active fixe	1.865.938	1.226.000		1.226.000		950.000	
			71 01	30		Alte active fixe							
			79			(inclusiv reparatii capitale)	1.865.938	1.226.000		1.226.000		950.000	
			81			OPERATIUNI FINANCIARE		5.123.340					
			81 04			TITLUL XVII RAMBURSARI DE CREDITE		5.123.340					
						Rambursarea imprumuturilor contractate							
						pentru finantarea proiectelor cu							
						finantare UE		5.123.340					
8102			01			COMBUSTIBILI SI ENERGIE	411.541	89.202.590		46.074.255	-4.778.398	23.212.105	10.796.037
			20			CHELTUIELI CURENTE	411.541	71.006.800		31.720.946	11.023.259	19.888.728	10.796.037
			20 30			TITLUL II BUNURI SI SERVICII		246.500		48.228	48.228	48.228	48.228
			20 30			Alte cheltuieli		246.500		48.228	48.228	48.228	48.228
			20 30	30		Alte cheltuieli cu bunuri si servicii		246.500		48.228	48.228	48.228	48.228
			40			TITLUL IV SUBVENTII		35.050.000		9.177.860	9.177.860	9.177.860	9.177.860
			40 03			Subventii pentru acoperirea diferentelor							
						de pret si tarif		22.050.000		9.177.860	9.177.860	9.177.860	9.177.860
			40 30			Alte subventii		13.000.000					
			55			TITLUL VII ALTE TRANSFERURI		14.785.000		1.569.558	1.569.558	1.569.558	1.569.558
			55 01			A. Transferuri interne		14.785.000		1.569.558	1.569.558	1.569.558	1.569.558
			55 01	12		Investitii ale regiilor autonome si							
						societatilor comerciale cu capital de							
						stat		14.785.000		1.569.558	1.569.558	1.569.558	1.569.558

Capi- tot	Sub- capi- tot	Pa- ra- graf	Gr- pa / Titlu	Ar- ti- col	Ali- ne- at	Denumire indicator	Credite de angajament	Credite bugetare		Angajamente legale	Plati efectuate	Angajamente legale de platit	Cheltuieli efective
								anuale aprobat la finele perioadei de raportare	trimeseriale cumulate				
A			B										
			I										
			4										
			5										
			6										
			7=5-6										
			8										
56						TITLUL VIII PROIECTE CU FINANTARE DIN FONDURI EXTERNE NERAMBURSABILE (FEN)							
						POSTADERARE	411.541	40.640	40.640	40.640		40.640	391
	56	03				Programe din Fondul de Coeziune (FC)	411.541	40.640	40.640	40.640		40.640	391
	56	03	01			Finantarea nationala							
	56	03	03			Cheltuieli neeligibile	411.541	40.640	40.640	40.640		40.640	391
	58					TITLUL X PROIECTE CU FINANTARE DIN FONDURI EXTERNE NERAMBURSABILE							
	58	01				CADRULUI FINANCIAR 2014-2020		20.884.660	9.684.660	20.884.660	227.613	19.848.088	
						Programe din Fondul European de Dezvoltare Regionala (FEDR)		20.884.660	9.684.660	20.884.660	227.613	19.848.088	
	58	01	01			Finantarea nationala		3.129.700	1.929.700	3.129.700	65.032	3.064.668	
	58	01	02			Finantarea externa nerambursabila		17.734.960	7.734.960	17.734.960	162.581	16.783.420	
	58	01	03			Cheltuieli neeligibile		20.000	20.000	20.000			
	70					CHELTUIELI DE CAPITAL		30.154.990	30	30.154.990	24	3.323.378	
	71					TITLUL XIII ACTIVE NEFINANCIARE		30.154.960		30.154.960		3.323.378	
	71	01				Active fixe		30.154.960		30.154.960		3.323.378	
	71	01	30			Alte active fixe (inclusiv reparatii capitale)		30.154.960	30	30.154.960	24	3.323.378	
	72					TITLUL XIV ACTIVE FINANCIARE		30	30	30	24		
	72	01				Active financiare		30	30	30	24		
	72	01	01			Participare la capitalul social al societatilor comerciale							
	79					OPERATIUNI FINANCIARE		3.842.490					
	81					TITLUL XVII RAMBURSARI DE CREDITE		3.842.490					
	81	04				Rambursarea imprumuturilor contractate							

Capi- tol	Sub- capi- tol	Pr- gra- fol	Pr- gra- fol	Ar- ti- col	Ali- ne- at	Denumire indicator	Credite de angajament	Credite bugetare		Angajamente legale de platit	Plati efectuate	Angajamente legale de platit	Cheltuieli efective
								anuale aprobat la finele perioadei de raportare	trimestriale cumulate				
A			B			1	2	3	4	5	6	7=5-6	8
						pentru finantarea proiectelor cu finantare UE		3.842.490					
	84					TITLUL XV PLATI EFECTUATE IN ANII PRECEDENTI SI RECUPERATE IN ANUL CURENT		-15.801.681	-15.801.681	-15.801.681	-15.801.681		
	85					Titlul XIX PLATI EFECTUATE IN ANII PRECEDENTI SI RECUPERATE IN ANUL CURENT		-15.801.681	-15.801.681	-15.801.681	-15.801.681		
	85	01				Plati efectuate in anii precedenti si recuperate in anul curent		-15.801.681	-15.801.681	-15.801.681	-15.801.681		
	85	01	01			Plati efectuate in anii precedenti si recuperate in anul curent (SF)	19.121.515	128.499.260	24.228.790	83.271.341	13.283.599	22.259.961	8.523.802
8402						TRANSPORTURI		51.273.500	10.860.000	13.462.152	7.031.003	4.431.149	7.532.961
	01					CHELTUIELI CURENTE		25.000.000	4.860.000	7.516.000	1.084.851	4.431.149	1.509.146
	20					TITLUL II BUNURI SI SERVICII		25.000.000	4.860.000	7.516.000	1.084.851	4.431.149	1.509.146
	20	02				Reparatii curente		21.890.000	5.900.000	5.871.764	5.871.764		5.948.227
	40					TITLUL IV SUBVENTII		6.000.000	1.600.000	1.571.764	1.571.764		1.648.227
	40	03				Subventii pentru acoperirea diferentelor de pret si tarif		15.890.000	4.300.000	4.300.000	4.300.000		4.300.000
	40	30				Alte subventii		4.378.500	97.000	73.388	73.388		73.388
	55					TITLUL VII ALTE TRANSFERURI		4.378.500	97.000	73.388	73.388		73.388
	55	01				A. Transferuri interne		4.378.500	97.000	73.388	73.388		73.388
	55	01	12			Investitii ale regiilor autonome si societatilor comerciale cu capital de stat							
	56					TITLUL VIII PROIECTE CU FINANTARE DIN		4.378.500	97.000	73.388	73.388		73.388

Capi- tol	Pa- ra- graf	Gr- pa / Titlu	Ar- ti- col	Ali- ne- at	Denumire indicator	Credite de angajament	Credite bugetare			Angajamente legale	Plati efectuate	Angajamente legale de platit	Cheltuieli efective
							anuale aprobrate la finele perioadei de raportare	trimestriale cumulate					
A					B	1	2	3	4	5	6	7=5-6	8
					FONDURI EXTERNE NERAMBURSABILE (FEN)								
					POSTADERARE								
		56	01		Programe din Fondul European de Dezvoltare Regionala (FEDR)								
		56	01	01	Finantarea nationala								
		56	01	02	Finantarea externa nerambursabila								
		57			TITLUL VIII ASISTENTA SOCIALA		5.000	3.000	1.000	1.000	1.000		1.539
		57	02		Ajutoare sociale		5.000	3.000	1.000	1.000	1.000		1.539
		57	02	01	Ajutoare sociale in numerar		5.000	3.000	1.000	1.000	1.000		1.152
		70			CHELTUIELI DE CAPITAL	19.121.515	63.956.360	7.459.290	63.956.360	18.228.579	399.767	17.828.812	990.841
		71			TITLUL XIII ACTIVE NEFINANCIARE	19.121.515	63.956.360	7.459.290	63.956.360	18.228.579	399.767	17.828.812	990.841
		71	01		Active fixe	19.121.515	63.956.360	7.459.290	63.956.360	18.228.579	399.767	17.828.812	990.841
		71	01	01	Constructii								4.218
		71	01	03	Mobilier, aparatura birotica si alte active corporale								
		71	01	30	Alte active fixe								1.242
		79			(inclusiv reparatii capitale)	19.121.515	63.956.360	7.459.290	63.956.360	18.228.579	399.767	17.828.812	985.381
		81			OPERATIUNI FINANCIARE		13.269.400	5.909.500	5.877.580	5.877.580	5.877.580		
		81	02		TITLUL XVII RAMBURSARI DE CREDITE		13.269.400	5.909.500	5.877.580	5.877.580	5.877.580		
		81	02		Rambursari de credite interne		12.983.000	5.909.500	5.877.580	5.877.580	5.877.580		
		81	02	05	Rambursari de credite aferente datoriei publice interne locale		12.983.000	5.909.500	5.877.580	5.877.580	5.877.580		
		81	04		Rambursarea imprumuturilor contractate pentru finantarea proiectelor cu finantare UE								
		84			TITLUL XV PLATI EFECTUATE IN ANII		286.400						

Capi- tol	Sub- capi- tol	Pa- ra- graf	Gru- pa / Titlu	Ar- ti- col	Ali- ne- at	Denumire indicator	Credite de angajament	Credite bugetare		Angajamente legale	Plati efectuate	Angajamente legale de platit	Cheltuieli efective
								anuale aprobate la finele perioadei de raportare	trimestriale cumulate				
A		B		1	2	3	4	5	6	7=5-6	8		
						PRECEDENTI SI RECUPERATE IN ANUL CURENT				-24.751	-24.751		
	85					Titlul XIX PLATI EFECTUATE IN ANII PRECEDENTI SI RECUPERATE IN ANUL CURENT				-24.751	-24.751		
	85	01				Plati efectuate in anii precedenti si recuperate in anul curent				-24.751	-24.751		
	85	01	02			Plati efectuate in anii precedenti si recuperate in anul curent (SD)				-24.751	-24.751		

Conducatorul institutiei,

Conducatorul compartimentului  
financiar-contabil

**CONTUL DE EXECUTIE AL BUGETULUI LOCAL - CHELTUIELI  
SECTIUNEA DE DEZVOLTARE  
31.03.2018**

Capi- tol	Sub- tot	Pa- ra- graf	Gr- pa / Titlu	Ar- ti- col	Al- ne- at	Denumire indicator	Credic de angajament	Credite bugetare			Angajamente legale	Plati efectuate	Angajamente legale de platit	Cheltuieli efective
								anuale aprobate la finele perioadei de raportare	trimestriale cumulate					
A						B	1	2	3	4	5	6	7-5-6	8
5002			01			TOTAL CHELTUIELI	40.865.717	268.285.160	37.329.210	229.251.229	75.381.927	8.723.673	66.658.254	11.545.980
			51			CHELTUIELI CURENTE	7.282.594	99.475.280	17.599.290	72.705.960	28.974.342	3.093.345	25.880.997	3.459.723
			55			TITLUL VI TRANSFERURI INTRE UNITATI ALE ADMINISTRATIEI PUBLICE		384.000	24.000					
			56			TITLUL VII ALTE TRANSFERURI		29.167.020	7.280.880	2.779.700	2.779.700	2.779.700		2.779.700
			58			TITLUL VIII PROIECTE CU FINANTARE DIN FONDURI EXTERNE NERAMBURSABILE (FEN)	903.306	79.390	79.390	79.390	79.383	22.443	56.940	678.586
			70			TITLUL X PROIECTE CU FINANTARE DIN FONDURI EXTERNE NERAMBURSABILE	6.379.288	69.844.870	10.215.020	69.844.870	26.115.259	291.202	25.824.057	1.437
			71			CADRULUI FINANCIAR 2014-2020	33.583.123	156.135.880	19.242.420	156.091.380	45.951.696	5.661.934	40.289.762	8.086.257
			72			CHELTUIELI DE CAPITAL	33.583.123	156.135.850	19.242.390	156.091.350	45.951.672	5.661.910	40.289.762	8.086.257
			79			TITLUL XIII ACTIVE NEFINANCIARE		30	30	30	24	24		
			81			TITLUL XIV ACTIVE FINANCIARE		12.674.000	487.500	487.495	487.495	487.495	487.495	
			84			OPERATIUNI FINANCIARE		12.674.000	487.500	487.495	487.495	487.495	487.495	
			85			TITLUL XVII RAMBURSARI DE CREDITE PLATI EFECTUATE IN ANII PRECEDENTI SI RECUPERATE IN ANUL CURENT				-31.606	-31.606	-31.606		
5100	02					Titlul XIX PLATI EFECTUATE IN ANII PRECEDENTI SI RECUPERATE IN ANUL CURENT		2.451.290	81.090	2.451.290	2.028.777	81.085	1.947.692	77.028
5102			70			Partea I-a SERVICII PUBLICE GENERALE		2.451.290	81.090	2.451.290	2.028.777	81.085	1.947.692	77.028
			71			AUTORITATI PUBLICE SI ACTIUNI EXTERNE		2.451.290	81.090	2.451.290	2.028.777	81.085	1.947.692	77.028
			71	01		CHELTUIELI DE CAPITAL		2.451.290	81.090	2.451.290	2.028.777	81.085	1.947.692	77.028
			71	01		TITLUL XIII ACTIVE NEFINANCIARE		2.451.290	81.090	2.451.290	2.028.777	81.085	1.947.692	77.028
						Active fixe		2.451.290	81.090	2.451.290	2.028.777	81.085	1.947.692	77.028

Capi- tot	Sub- capi- tot	Pa- ra- graf	Gru- pa / Titlu	Ar- ti- col	Ali- ne- at	Denumire indicator	Credite de angajament	Credite bugetare			Angajamente legale	Plati efectuate	Angajamente legale de platit	Cheltuieli efective
								anuale aprobat la finele perioadei de raportare	2	3				
		A				B	1							
			71	01	01	Constructii	352.700	352.700		352.692		352.692	10.076	
			71	01	02	Masini, echipamente si mijloace de transport							16.245	
			71	01	03	Mobilier, aparatura birotica si alte active corporale	74.800	74.800	64.800	74.795	64.795		21.174	
			71	01	30	Alte active fixe (inclusiv reparatii capitale)	2.023.790	2.023.790	16.290	2.023.790	16.290	1.595.000	29.553	
6000	02					Partea II-a APARARE, ORDINE PUBLICA SI SIGURANTA NATIONALA							18.118	
6102			70			ORDINE PUBLICA SI SIGURANTA NATIONALA							18.118	
			71			CHELTUIELI DE CAPITAL							18.118	
			71	01		TITLUL XIII ACTIVE NEFINANCIARE							18.118	
			71	01	02	Active fixe							18.118	
			71	01	02	Masini, echipamente si mijloace de transport							18.118	
			71	01	03	Mobilier, aparatura birotica si alte active corporale							12.926	
			71	01	30	Alte active fixe (inclusiv reparatii capitale)							2.911	
6500	02					Partea III-a CHELTUIELI SOCIAL-CULTURALE	1.351.595	51.822.400	3.491.830	50.384.695	1.240.781	7.374.204	3.163.726	
6502						INVATAMANT		20.779.660	1.368.720	20.779.655	571.351	4.028.388	127.314	
			01			CHELTUIELI CURENTE		10.879.180	45.340	10.879.180		332.616	54.552	
			56			TITLUL VIII PROIECTE CU FINANTARE DIN FONDURI EXTERNE NERAMBURSABILE (FEN) POSTADERARE								
			56	01		Programe din Fondul European de Dezvoltare								





Capi- tol	Sub- capi- tol	Pa- ra- graf	Gr- pa / Titlu	Ar- ti- col	Ali- ne- at	Denumire indicator	Credite de angajament	Credite bugetare		Angajamente legale	Plati efectuate	Angajamente legale de platit	Cheltuieli efective
								anuale aprobrate la finele perioadei de raportare	trimestriale cumulate				
A			B			1	2	3	4	5	6	7=5-6	8
			81	04		Rambursarea imprumuturilor contractate pentru finantarea proiectelor cu finantare UE		196.220	196.220	196.215		196.215	
6602			01			SANATATE	384.062	22.437.130	21.399.430	409.666	25.604	384.062	201.940
			56			CHELTUIELI CURENTE	384.062	21.369.430	21.369.430	384.062		384.062	197.639
						TITLUL VIII PROIECTE CU FINANTARE DIN FONDURI EXTERNE NERAMBURSABILE (FEN)							
			56	01		POSTADERARE							197.639
						Programe din Fondul European de Dezvoltare Regionala (FEDR)							
			56	01	01	Finantarea nationala		21.369.430	21.369.430	384.062		384.062	197.639
			56	01	02	Finantarea externa nerambursabila		3.133.620	3.133.620	230.432		230.432	10.909
			56	01	03	Cheltuieli neeligibile		17.927.180	17.927.180				178.400
			58			TITLUL X PROIECTE CU FINANTARE DIN FONDURI EXTERNE NERAMBURSABILE	384.062	21.369.430	21.369.430	384.062		384.062	8.330
						CADRULUI FINANCIAR 2014-2020							
			58	01		Programe din Fondul European de Dezvoltare Regionala (FEDR)							
			58	01	01	Finantarea nationala	384.062	21.369.430	21.369.430	384.062		384.062	197.639
			58	01	02	Finantarea externa nerambursabila	384.062	3.133.620	3.133.620	230.432		230.432	10.909
			58	01	03	Cheltuieli neeligibile		17.927.180	17.927.180				178.400
			70			CHELTUIELI DE CAPITAL		308.630	308.630	153.630		153.630	
			71			TITLUL XIII ACTIVE NEFINANCIARE		58.500	30.000	25.604	25.604	25.604	4.301
			71	01		Active fixe		58.500	30.000	25.604	25.604	25.604	4.301
			71	01	01	Constructii		58.500	30.000	25.604	25.604	25.604	4.301
			71	01	02	Masini, echipamente si mijloace de		58.500	30.000	25.604	25.604	25.604	4.301

Capi- tol	Sub- capi- tol	Pa- ra- graf	Gr- pa / Titlu	Ar- ti- col	Ali- ne- at	Denumire indicator	Credite de angajament	Credite bugetare		Angajamente legale	Plati efectuate	Angajamente legale de platit	Cheltuieli efective	
								anuale aprobrate la finele perioadei de raportare	trimestriale cumulate					
A						B	1	2	3	4	5	6	7=5-6	8
						transport		28.500						1.877
	71	01	03			Mobilier, aparatura biroutica si alte active corporale								298
	71	01	30			Alte active fixe								
						(inclusiv reparatii capitale)								
	79					OPERATIUNI FINANCIARE		1.009.200	30.000	30.000	25.604			131
	81					TITLUL XVII RAMBURSARI DE CREDITE		1.009.200						
	81	04				Rambursarea imprumuturilor contractate pentru finantarea proiectelor cu finantare UE		1.009.200						
6702	01					CULTURA, RECREERE SI RELIGIE	967.533	7.386.080	1.974.080	7.002.080	3.449.062	2.805.700	2.760.652	
	51					CHELTUIELI CURENTE		387.500	27.500	3.500	3.500	3.500	249.744	
	51	02				TITLUL VI TRANSFERURI INTRE UNITATI ALE ADMINISTRATIEI PUBLICE		384.000	24.000					
	51	02				Transferuri de capital		384.000	24.000					
	51	02	29			Alte transferuri de capital catre instituti publice		384.000	24.000					
	56					TITLUL VIII PROIECTE CU FINANTARE DIN FONDURI EXTERNE NERAMBURSABILE (FEN)								
	56	01				POSTADERARE		3.500	3.500	3.500	3.500	3.500	249.744	
						Programe din Fondul European de Dezvoltare Regionala (FEDR)		3.500	3.500	3.500	3.500	3.500	249.744	
	56	01	01			Finantarea nationala								
	56	01	02			Finantarea externa nerambursabila								
	56	01	03			Cheltuieli neeligibile		3.500	3.500	3.500	3.500	3.500	2.018	
	70					CHELTUIELI DE CAPITAL	967.533	6.998.580	1.046.580	6.998.580	3.445.562	2.802.200	2.510.908	





Capi- tot	Sub- capi- tot	Pa- ra- graf	Ar- ti- col	Ali- ne- at	Denumire indicator	Credite de angajament	Credite bugetare		Angajamente bugetare	Angajamente legale	Plati efectuate	Angajamente legale de platit	Cheltuieli efective
							anuale aprobat la finele perioadei de raportare	trimestriale cumulate					
A				B									
				1	2	3	4	5	6	7=5-6	8		
					Regionala (FEDR)	5.995.226	16.711.600	485.020	16.711.600	5.522.880	63.589	5.259.291	1.437
	58	01	01		Finantarea nationala	2.845.910	2.845.910	203.750	2.845.890	850.267	34.173	816.094	1.076
	58	01	02		Finantarea externa nerambursabila	5.995.226	12.807.430	180.270	12.807.430	4.089.708	14.491	4.075.217	361
	58	01	03		Cheltuieli neeligibile		1.058.260	101.000	1.058.280	382.905	14.925	367.980	
	70				CHELTUIELI DE CAPITAL	11.361.747	40.017.370	8.429.240	40.017.370	13.427.539	3.911.860	9.515.679	4.343.052
	71				TITLUL XIII ACTIVE NEFINANCIARE	11.361.747	40.017.370	8.429.240	40.017.370	13.427.539	3.911.860	9.515.679	4.343.052
	71	01			Active fixe	8.708.134	32.983.650	7.860.030	32.983.650	7.773.743	3.814.769	3.958.974	4.343.052
	71	01	01		Constructii		413.980	296.250	413.980	78.583	3.818	74.765	380.298
	71	01	02		Masini, echipamente si mijloace de transport								
	71	01	03		Mobilier, aparatura birouica si alte active corporale								72.563
	71	01	30		Alte active fixe								115.618
	71	03			(inclusiv reparatii capitale)	8.708.134	32.569.670	7.563.780	32.569.670	7.695.160	3.810.951	3.884.209	3.774.573
					Reparatii capitale aferente activelor fixe								
	79				OPERATIUNI FINANCIARE	2.653.613	7.033.720	569.210	7.033.720	5.653.796	97.091	5.556.705	
	81				TITLUL XVII RAMBURSARI DE CREDITE		2.216.350	291.280	291.280	291.280		291.280	
	81	04			Rambursarea imprumuturilor contractate pentru finantarea proiectelor cu finantare UE		2.216.350	291.280	291.280	291.280		291.280	
	84				PLATI EFECTUATE IN ANII PRECEDENTI SI RECUPERATE IN ANUL CURENT			291.280	291.280	291.280		291.280	
	85				Titlul XIX PLATI EFECTUATE IN ANII PRECEDENTI SI RECUPERATE IN ANUL CURENT				-6.855	-6.855	-6.855		
									-6.855	-6.855	-6.855		

Capi- tol	Sub- capitol	Pa- ra- graf	Ar- ti- col	Ali- ne- at	Denumire indicator	Credite de angajament	Credite bugetare		Angajamente legale	Plati efectuate	Angajamente legale de platit	Cheltuieli efective	
							anuale aprobrate la finele perioadei de raportare	trimestriale cumulate					
A					B	1	2	3	4	5	6	7=5-6	8
	85	01			Plati efectuate in anii precedenti si recuperate in anul curent								
	85	01	02		Plati efectuate in anii precedenti si recuperate in anul curent (SD)								
7402		01			PROTECTIA MEDIULUI	266.390	580.800	52.800	-6.855	-6.855			
		55			CHELTUIELI CURENTE		231.800	2.800	-6.855	-6.855			
		55	01		TITLUL VII ALTE TRANSFERURI		229.000		351.800	297.607	269.190	31.264	
		55	01	12	A. Transferuri interne		229.000		2.800	2.800	2.800		
					Investitii ale regiilor autonome si societatiilor comerciale cu capital de stat		229.000						
	56				TITLUL VIII PROIECTE CU FINANTARE DIN FONDURI EXTERNE NERAMBURSABILE (FEN) POSTADERARE		2.800	2.800	2.800	2.800	2.800		
	56	17			Mecanismul Financiar SEE		2.800	2.800	2.800	2.800	2.800		
	56	17	03		Cheltuieli neeligibile		2.800	2.800	2.800	2.800	2.800		
	70				CHELTUIELI DE CAPITAL	266.390	349.000	50.000	349.000	294.807	266.390	31.264	
	71				TITLUL XIII ACTIVE NEFINANCIARE	266.390	349.000	50.000	349.000	294.807	266.390	31.264	
	71	01			Active fixe	266.390	349.000	50.000	349.000	294.807	266.390	31.264	
	71	01	01		Constructii							17.985	
	71	01	03		Mobilier, aparatura birotica si alte active corporale							3.234	
	71	01	30		Alte active fixe (inclusiv reparatii capitale)	266.390	349.000	50.000	349.000	294.807	266.390	10.045	
8000	02				Partea V-a ACTIUNI ECONOMICE	21.398.994	144.678.380	19.412.620	117.880.845	44.236.517	41.990.918	2.693.290	
8002					ACTIUNI GENERALE ECONOMICE,								

Capi- tol	Sub- capi- tol	Pa- ra- graf	Gr- pa / Titlu	Ar- ti- col	Ali- ne- at	Denumire indicator	Credite de angajament	Credite bugetare		Angajamente legale de platit	Plati efectuate	Angajamente legale	8	
								anuale aprobat la finele perioadei de raportare	trimestriale cumulate					
A						B	1	2	3	4	5	6	7=5-6	8
8002						SI DE MUNCA	1.865.938	6.349.340		1.226.000		950.000		57.573
	01					CHELTUIELI CURENTE								57.573
	56					TITLUL VIII PROIECTE CU FINANTARE DIN FONDURI EXTERNE NERAMBURSABILE (FEN) POSTADERARE								
	56	01				Programe din Fondul European de Dezvoltare Regionala (FEDR)								
	56	01	01			Finantarea nationala								56.782
	56	01	02			Finantarea externa nerambursabila								15.479
	56	01	03			Cheletuiei neeligibile								35.667
	56	02				Programe din Fondul Social European (FSE)								5.636
	56	02	03			Cheletuiei neeligibile								791
	70					CHELTUIELI DE CAPITAL	1.865.938	1.226.000		1.226.000		950.000		791
	71					TITLUL XIII ACTIVE NEFINANCIARE	1.865.938	1.226.000		1.226.000		950.000		
	71	01				Active fixe	1.865.938	1.226.000		1.226.000		950.000		
	71	01	30			Alte active fixe								
						(inclusiv reparatii capitale)								
	79					OPERATIUNI FINANCIARE		5.123.340		5.123.340				
	81					TITLUL XVII RAMBURSARI DE CREDITE		5.123.340		5.123.340				
	81	04				Rambursarea imprumuturilor contractate pentru finantarea proiectelor cu finantare UE		5.123.340		5.123.340				
8102						COMBUSTIBILI SI ENERGIE	411.541	69.707.780	11.856.330	52.649.848		25.009.301		1.569.949
	01					CHELTUIELI CURENTE	411.541	35.710.300	11.856.300	22.494.858		21.685.899		1.569.949
	55					TITLUL VII ALTE TRANSFERURI		14.785.000	2.131.000	1.569.558		1.569.558		1.569.558
	55	01				A. Transferuri interne		14.785.000	2.131.000	1.569.558		1.569.558		1.569.558



Capi- tol	Sub- capit- ol	Pa- ra- graf	Gr- pa / Titlu	Ar- ti- col	Ali- ne- at	Denumire indicator	Credite de angajament	Credite bugetare		Angajamente legale	Plati efectuate	Angajamente legale de platit	Cheltuieli efective
								anuale aprobate la finele perioadei de raportare	trimestriale cumulate				
A			B			1	2	3	4	5	6	7=5-6	8
	55	01	12			Investitii ale regiilor autonome si societatilor comerciale cu capital de stat		14.785.000	2.131.000	1.569.558	1.569.558	1.569.558	1.569.558
	56					TITLUL VIII PROIECTE CU FINANTARE DIN FONDURI EXTERNE NERAMBURSABILE (FEN)							
						POSTADERARE	411.541	40.640	40.640	40.640	40.640	40.640	40.640
	56	03				Programe din Fondul de Coeziune (FC)	411.541	40.640	40.640	40.640	40.640	40.640	40.640
	56	03	01			Finantarea nationala							
	56	03	03			Cheltuieli neeligibile	411.541	40.640	40.640	40.640	40.640	40.640	40.640
	58					TITLUL X PROIECTE CU FINANTARE DIN FONDURI EXTERNE NERAMBURSABILE							
						CADRULUI FINANCIAR 2014-2020							
	58	01				Programe din Fondul European de Dezvoltare Regionala (FEDR)		20.884.660	9.684.660	20.884.660	20.884.660	20.884.660	227.613
	58	01	01			Finantarea nationala		20.884.660	9.684.660	20.884.660	20.884.660	20.884.660	227.613
	58	01	02			Finantarea externa nerambursabila		3.129.700	1.929.700	3.129.700	3.129.700	3.129.700	65.032
	58	01	03			Cheltuieli neeligibile		17.734.960	7.734.960	17.734.960	17.734.960	16.946.001	162.581
	70					CHELTUIELI DE CAPITAL		20.000	20.000	20.000	20.000	20.000	24
	71					TITLUL XIII ACTIVE NEFINANCIARE							
	71	01				Active fixe		30.154.990	30	30.154.990	30.154.990	30.154.990	3.323.378
	71	01	30			Alte active fixe (inclusiv reparatii capitale)		30.154.960	30.154.960	30.154.960	30.154.960	30.154.960	3.323.378
	72					TITLUL XIV ACTIVE FINANCIARE							
	72	01				Active financiare		30	30	30	30	30	24
	72	01	01			Participare la capitalul social al societatilor comerciale		30	30	30	30	30	24
								30	30	30	30	30	24



Capi- tol	Sub- capi- tol	Pa- ra- graf	Gru- pa / Titlu	Ar- fi- col	Ali- ne- at	Denumire indicator	Credite de angajament	Credite bugetare		Angajamente legale	Plati efectuate	Angajamente legale de platit	Cheltuieli efective	
								anuale aprobate la finele perioadei de raportare	trimestriale cumulate					
A						B	1	2	3	4	5	6	7=5-6	8
						(inclusiv reparatii capitale)	19.121.515	63.956.360	7.459.290	63.956.360	18.228.579	399.767	17.828.812	985.381
	79					OPERATIUNI FINANCIARE		286.400						
	81					TITLUL XVII RAMBURSARI DE CREDITE		286.400						
	81	04				Rambursarea imprumuturilor contractate pentru finantarea proiectelor cu finantare UE		286.400						
	84					TITLUL XV PLATI EFECTUATE IN ANII PRECEDENTI SI RECUPERATE IN ANUL CURENT				-24.751	-24.751	-24.751		
	85					Titlul XIX PLATI EFECTUATE IN ANII PRECEDENTI SI RECUPERATE IN ANUL CURENT				-24.751	-24.751	-24.751		
	85	01				Plati efectuate in anii precedenti si recuperate in anul curent				-24.751	-24.751	-24.751		
	85	01	02			Plati efectuate in anii precedenti si recuperate in anul curent (SD)				-24.751	-24.751	-24.751		
9902	97					excedent/deficit sect dezv		-1.846.960	-1.846.960	-24.751	-24.751	3.617.410		

Conducătorul institutiei,

Conducatorul compartimentului  
financiar-contabil



Capi- tol	Sub- capi- tol	Pa- ra- gra- f	Gru- pa / Titlu	Ar- ti- col	Al- ne- at	Denumire indicator	Credite de angajament	Credite bugetare		Angajamente legale de platit	Plati efectuate	Angajamente legale de platit	Cheltuieli efective	
								anuale aprobrate la finele perioadei de raportare	trimestriale cumulate					
A						B	1	2	3	4	5	6	7=5-6	8
						afara unitatii		841.210	218.540	191.694	191.694	189.846	202.651	
	10	01	13			Indemnizatii de delegare		30.000	10.000	4.000	4.000	4.000	1.835	
	10	01	30			Alte drepturi salariale in bani		2.311.390	750.000	631.936	631.936	631.936	496.568	
	10	03				Contributii		883.450	456.450	441.659	441.659	441.659	144.664	
	10	03	01			Contributii de asigurari sociale de stat		253.020	253.020	253.015	253.015	253.015		
	10	03	02			Contributii de asigurari de somaj		7.980	7.980	7.978	7.978	7.978		
	10	03	03			Contributii de asigurari sociale de sanatate		83.040	83.040	83.039	83.039	83.039		
	10	03	04			Contributii de asigurari pentru accidente de munca si boli profesionale		2.410	2.410	2.408	2.408	2.408		
	10	03	07			Contributia asiguratorie pentru munca		537.000	110.000	95.219	95.219	95.219	144.664	
	20					TITLUL II BUNURI SI SERVICII		8.500.000	3.200.500	3.763.862	3.664.127	2.315.483	2.428.032	
	20	01				Bunuri si servicii		5.315.110	1.815.000	2.436.128	2.367.920	1.338.600	1.420.222	
	20	01	01			Furnituri de birou		330.000	130.000	64.590	64.590	55.703	55.032	
	20	01	02			Materiale pentru curatenie		106.110	35.000	105.000	104.186	23.305	19.186	
	20	01	03			Incalzit, iluminat si forta motrica		850.000	350.000	368.000	368.000	339.367	382.027	
	20	01	04			Apa, canal si salubritate		57.000	20.000	12.100	12.100	10.351	10.023	
	20	01	08			Posta, telecomunicatii, radio, tv, internet		722.000	300.000	191.690	191.690	128.322	180.737	
	20	01	09			Materiale si prestari de servicii cu caracter functional		100.000	30.000	12.570	11.789	11.789	18.256	
	20	01	30			Alte bunuri si servicii pentru intretinere si functionare		3.150.000	950.000	1.682.178	1.615.565	769.763	754.961	
	20	02				Reparatii curente		135.000	50.000				412	
	20	05				Bunuri de natura obiectelor de inventar		465.000	210.000	17.404	17.404	10.078		

Capi- tol	Sub- capitol	Pa- ra- graf	Gru- pa / Titlu	Ar- ti- col	Ali- ne- at	Denumire indicator	Credite de angajament	Credite bugetare		Angajamente legale	Plati efectuate	Angajamente legale de platit	Cheltuieli efective	
								anuale aprobrate la finele perioadei de raportare	trimestriale cumulate					
A						B	I	2	3	4	5	6	7=5-6	8
	20	05	01			Uniforme si echipament		15.000	10.000	4.298	4.298	4.298		
	20	05	30			Alte obiecte de inventar		450.000	200.000	13.106	5.780	13.106	7.326	
	20	06				Deplasari, deplasari, transferari		200.000	57.000	30.000	30.000	30.000		18.576
	20	06	01			Deplasari interne, deplasari, transferari		170.000	47.000	25.000	25.000	25.000		18.576
	20	06	02			Deplasari in strainatate		30.000	10.000	5.000	5.000	5.000		
	20	11				Carti, publicatii si materiale documentare		20.000	6.000	18.378	3.968	18.378	14.410	2.952
	20	13				Pregatire profesionala		50.000	15.000	5.000	5.000	5.000		5.000
	20	14				Protectia muncii		17.000	2.500					280
	20	30				Alte cheltuieli		2.297.890	1.045.000	1.256.952	927.837	1.225.425	297.588	980.590
	20	30	02			Protocol si reprezentare		170.000	45.000	47.000	32.690	35.682	2.992	37.120
	20	30	30			Alte cheltuieli cu bunuri si servicii		2.127.890	1.000.000	1.209.952	895.147	1.189.743	294.596	943.470
	59					TITLUL XI ALTE CHELTUIELI		272.400	86.000	78.456	78.456	78.456		107.184
	59	40				Sume aferente persoanelor cu handicap neincadrate		272.400	86.000	78.456	78.456	78.456		107.184
	84					PLATI EFECTUATE IN ANII PRECEDENTI SI RECUPERATE IN ANUL CURENT		-8.310	-8.310	-27.061	-27.061	-27.061		
	85					Titlul XIX PLATI EFECTUATE IN ANII PRECEDENTI SI RECUPERATE IN ANUL CURENT		-8.310	-8.310	-27.061	-27.061	-27.061		
	85	01				Plati efectuate in anii precedenti si recuperate in anul curent		-8.310	-8.310	-27.061	-27.061	-27.061		
	85	01	01			Plati efectuate in anii precedenti si recuperate in anul curent (SF)		-8.310	-8.310	-27.061	-27.061	-27.061		
5402						ALTE SERVICII PUBLICE GENERALE		1.882.080	522.190	512.663	450.037	512.663	62.626	466.291
						CHELTUIELI CURENTE		1.882.880	522.910	513.380	450.754	513.380	62.626	466.291

Capi- tot	Sub- capi- tot	Pa- ra- graf	Gr- pa / Titlu	Ar- ti- col	Ali- ne- at	Denumire indicator	Credite de angajament	Credite bugetare		Angajamente bugetare	Angajamente legale	Plati efectuate	Angajamente legale de platit	Cheltuieli efective
								anuale aprobat la finele perioadei de raportare	trimestriale cumulate					
A			B			I		2	3	4	5	6	7=5-6	8
			10			TITLUL I CHELTUIELI DE PERSONAL		1.753.000	475.040	425.854	425.854	425.854	425.854	439.695
			10	01		Cheltuieli salariale in bani		1.693.000	441.500	395.903	395.903	395.897	430.020	
			10	01	01	Salarii de baza		1.438.000	366.000	336.008	336.008	336.002	372.498	
			10	01	13	Indemnizatii de delegare		1.000	500					
			10	01	30	Alte drepturi salariale in bani		254.000	75.000	59.895	59.895	59.895	57.522	
			10	03		Contributii		60.000	33.540	29.951	29.951	29.951	9.675	
			10	03	01	Contributii de asigurari sociale de stat		17.150	17.150	17.143	17.143	17.143		
			10	03	02	Contributii de asigurari de somaj		530	530	528	528	528		
			10	03	03	Contributii de asigurari sociale de sanatate		5.690	5.690	5.683	5.683	5.683		
			10	03	04	Contributii de asigurari pentru accidente de munca si boli profesionale		170	170	163	163	163		
			10	03	07	Contributia asiguratorie pentru munca		36.460	10.000	6.434	6.434	6.434		
			20			TITLUL II BUNURI SI SERVICII		122.000	40.870	85.236	85.236	22.616	62.620	
			20	01		Bunuri si servicii		117.000	38.870	84.735	84.735	22.115	24.002	
			20	01	01	Furnituri de birou		5.250	2.250					
			20	01	03	Incalzit, iluminat si forta motrica		16.820	6.000	7.017	7.017	5.999	1.018	
			20	01	04	Apa, canal si salubritate		430	120	430	430	60	370	
			20	01	08	Posta, telecomunicatii, radio, tv, internet		1.500	500	100	100			
			20	01	30	Alte bunuri si servicii pentru intretinere si functionare		93.000	30.000	77.188	77.188	16.056	61.132	
			20	05		Bunuri de natura obiectelor de inventar		5.000	2.000	501	501	501		
			20	05	30	Alte obiecte de inventar		5.000	2.000	501	501	501		
			59			TITLUL XI ALTE CHELTUIELI		7.800	7.000	2.290	2.290	2.290		





Capi- tol	Sub- capi- tol	Pa- ra- gra- ful	Gru- pa / Titlu	Ar- ti- col	Ali- ne- at	Denumire indicator	Credite de angajament	Credite bugetare		Angajamente bugetare	Angajamente legale	Plati efectuate	Angajamente legale de platit	Cheltuieli efective
								anuale aprobat la finele perioadei de raportare	trimestriale cumulate					
A		B					1	2	3	4	5	6	7=5-6	8
						PRECEDENTI SI RECUPERATE IN ANUL CURENT								
	85	01				Plati efectuate in anii precedenti si recuperate in anul curent		-430	-430	-430	-430	-430	-430	
	85	01				Plati efectuate in anii precedenti si recuperate in anul curent (SF)		-430	-430	-430	-430	-430	-430	
6000	02					Partea II-a APARARE, ORDINE PUBLICA SI SIGURANTA NATIONALA		5.157.150	1.515.350	1.214.333	1.214.333	1.214.333	1.214.333	1.146.527
6102						ORDINE PUBLICA SI SIGURANTA NATIONALA		5.157.150	1.515.350	1.214.333	1.214.333	1.214.333	1.214.333	1.146.527
	01					CHELTUIELI CURENTE		5.157.150	1.515.350	1.214.640	1.214.640	1.214.640	1.214.640	1.146.527
	10					TITLUL I CHELTUIELI DE PERSONAL		4.863.650	1.368.350	1.153.728	1.153.728	1.153.728	1.153.728	1.142.687
	10	01				Cheltuieli salariale in bani		3.877.300	1.062.000	888.745	888.745	888.745	888.745	932.814
	10	01				Salarii de baza		3.450.300	950.000	812.145	812.145	812.145	812.145	858.728
	10	01				Alte sporuri		39.000	10.000	8.637	8.637	8.637	8.637	9.490
	10	01				Indemnizatii platite unor persoane din afara unitatii		3.000	1.000	435	435	435	435	
	10	01				Indemnizatii de delegare		5.000	1.000					
	10	01				Alte drepturi salariale in bani		380.000	100.000	67.528	67.528	67.528	67.528	64.596
	10	02				Cheltuieli salariale in natura		844.000	224.000	193.647	193.647	193.647	193.647	188.885
	10	02				Norme de hrana		844.000	224.000	193.647	193.647	193.647	193.647	188.885
	10	03				Contributii		142.350	82.350	71.336	71.336	71.336	71.336	20.988
	10	03				Contributii de asigurari sociale de stat		41.520	41.520	41.516	41.516	41.516	41.516	
	10	03				Contributii de asigurari de somaj		1.250	1.250	1.249	1.249	1.249	1.249	
	10	03				Contributii de asigurari sociale de sanatate		13.670	13.670	13.663	13.663	13.663	13.663	

Capi- tot	Sub- capitol	Pa- ra- graf	Gru- pa / Titlu	Ar- fi- col	Ali- ne- at	Denumire indicator	Credite de angajament	Credite bugetare		Angajamente legale de platit	Plati efectuate	Angajamente legale	7=5-6	Cheltuieli efective
								anuale aprobate la finele perioadei de raportare	trimestriale cumulate					
A			B			1	2	3	4	5	6	7=5-6	8	
	10	03	04			Contributii de asigurari pentru accidente de munca si boli profesionale	690	690	685	685	685			
	10	03	06			Contributii pentru concedii si indemnizatii	220	220	213	213	213			
	10	03	07			Contributia asiguratorie pentru munca	85.000	25.000	14.010	14.010	14.010			20.988
	20					TITLUL II BUNURI SI SERVICII	293.500	147.000	60.912	60.912	60.912			3.840
	20	01				Bunuri si servicii	50.000	25.000						
	20	01	30			Alte bunuri si servicii pentru intretinere si functionare	50.000	25.000						
	20	05				Bunuri de natura obiectelor de inventar	202.870	102.000	57.072	57.072	57.072			
	20	05	01			Uniforme si echipament	202.870	102.000	57.072	57.072	57.072			
	20	13				Pregatire profesionala	23.920	10.000						
	20	30				Alte cheltuieli	16.710	10.000	3.840	3.840	3.840			3.840
	20	30	30			Alte cheltuieli cu bunuri si servicii	16.710	10.000	3.840	3.840	3.840			3.840
	84					PLATI EFECTUATE IN ANII PRECEDENTI SI RECUPERATE IN ANUL CURENT			-307	-307	-307			
	85					Titlul XIX PLATI EFECTUATE IN ANII PRECEDENTI SI RECUPERATE IN ANUL CURENT			-307	-307	-307			
	85	01				Plati efectuate in anii precedenti si recuperate in anul curent			-307	-307	-307			
	85	01	01			Plati efectuate in anii precedenti si recuperate in anul curent (SF)			-307	-307	-307			
6500	02					Partea III-a CHELTUIELI SOCIAL-CULTURALE	8.497.611	28.144.740	27.796.985	25.062.637	21.310.902	3.751.735		22.739.686
6502						INVATAMANT	23.111.680	7.644.650	6.294.955	6.289.766	5.744.621	545.145		6.321.879
						CHELTUIELI CURENTE	23.144.490	7.677.460	6.439.230	6.434.041	5.888.896	545.145		6.321.879

Capi- tol	Sub- capitol	Pa- ra- graf	Gru- pa / Titlu	Ar- ti- col	Ali- ne- at	Denumire indicator	Credite de angajament	Credite bugetare		Angajamente legale de platit	Plati efectuate	Angajamente legale de platit	Cheltuieli efective	
								anuale aprobate la finele perioadei de raportare	trimestriale cumulate					
A						B	I	2	3	4	5	6	7=5-6	8
	10					TITLUL I CHELTUIELI DE PERSONAL		192.770	190.170	46.827	46.827	33.897	12.930	27.513
	10	01				Cheltuieli salariale in bani		192.770	190.170	47.993	47.993	35.063	12.930	34.535
	10	01	15			Alocatii pentru transportul la si de la locul de munca			190.170	47.993	47.993	35.063	12.930	34.535
	10	03				Contributii		192.770		-1.166	-1.166	-1.166		-7.022
	10	03	06			Contributii pentru concedii si indemnizatii				-1.166	-1.166	-1.166		-7.022
	20					TITLUL II BUNURI SI SERVICII		17.982.090	6.307.890	5.372.959	5.367.770	4.876.929	490.841	5.317.661
	20	01				Bunuri si servicii		13.832.850	5.756.950	4.850.442	4.845.253	4.620.976	224.277	4.994.612
	20	01	01			Furnituri de birou		269.550	50.300	22.618	22.618	20.722	1.896	28.054
	20	01	02			Materiale pentru curatenie		446.350	77.300	39.085	39.085	32.869	6.216	77.793
	20	01	03			Incalzit, iluminat si forta motrica		9.130.150	4.680.340	4.208.040	4.206.817	4.026.502	180.315	4.297.955
	20	01	04			Apa, canal si salubritate		1.637.180	497.120	299.919	299.919	283.416	16.503	281.326
	20	01	08			Posta, telecomunicatii, radio, tv, internet		376.580	97.950	82.703	82.703	78.782	3.921	78.199
	20	01	09			Materiale si prestari de servicii cu caracter functional		589.140	124.600	58.059	54.093	47.665	6.428	55.746
	20	01	30			Alte bunuri si servicii pentru intretinere si functionare		1.383.900	229.340	140.018	140.018	131.020	8.998	175.539
	20	02				Reparatii curente		2.577.760	243.480	146.773	146.773	111.835	34.938	113.456
	20	05				Bunuri de natura obiectelor de inventar		605.620	108.650	17.812	17.812	13.312	4.500	49.794
	20	05	01			Uniforme si echipament		5.500						
	20	05	03			Lenjerie si accesorii de pat		9.000	4.500					
	20	05	30			Alte obiecte de inventar		591.120	104.150	17.812	17.812	13.312	4.500	49.794
	20	06				Deplasari, detasari, transferari		12.690	5.570	2.844	2.844	2.844		2.844
	20	06	01			Deplasari interne, detasari, transferari		12.690	5.570	2.844	2.844	2.844		2.844

Capi- tol	Sub- capi- tol	Pa- ra- graf	Gru- pa / Titlu	Ar- fi- col	Ali- ne- at	Denumire indicator	Credite de angajament	Credite bugetare		Angajamente legale	Plati efectuate	Angajamente legale de platit	Cheltuieli efective	
								anuale aprobate la finele perioadei de raportare	trimestriale cumulate					
A			B			1	2	3	4	5	6	7=5-6	8	
			20	09		Material de laborator		21.450	3.750					
			20	11		Carti, publicatii si materiale documentare		41.500	3.500			4.170	1.000	25.049
			20	13		Pregatire profesionala		85.450	14.650			675		4.170
			20	14		Protectia muncii		23.000	6.350					675
			20	30		Alte cheltuieli		781.770	164.990			123.117	226.126	127.061
			20	30	04	Chirii		417.500	104.500			90.597	223.431	90.607
			20	30	30	Alte cheltuieli cu bunuri si servicii		364.270	60.490			32.520	695	36.454
			55			TITLUL VII ALTE TRANSFERURI		3.358.900	885.940			867.736		867.736
			55	01		A. Transferuri interne		3.358.900	885.940			867.736		867.736
			55	01	18	Alte transferuri curente interne		50.750	26.400			8.196		8.196
			55	01	63	Finantarea invatamantului particular sau confesional acreditat		3.308.150	859.540			859.540		859.540
			57			TITLUL VIII ASISTENTA SOCIALA		1.127.850	293.460			110.334	41.374	108.969
			57	02		Ajutoare sociale		1.127.850	293.460			110.334	41.374	108.969
			57	02	01	Ajutoare sociale in numerar		1.117.850	290.460			108.784	41.374	107.419
			57	02	03	Tichete de cresa si tichete sociale pentru gradinita		10.000	3.000			1.550		1.550
			59			TITLUL XI ALTE CHELTUIELI		482.880						
			59	11		Asociatii si fundatii		482.880						
			84			PLATI EFECTUATE IN ANII PRECEDENTI SI RECUPERATE IN ANUL CURENT		-32.810	-32.810			-144.275		
			85			Titlul XIX PLATI EFECTUATE IN ANII PRECEDENTI SI RECUPERATE IN ANUL CURENT		-32.810	-32.810			-144.275		
			85	01		Plati efectuate in anii precedenti si		-32.810	-32.810			-144.275		

Capi- tot	Sub- tot	Pa- ra- graf	Gru- pa / Titlu	Ar- ti- col	Ali- ne- at	Denumire indicator	Credite de angajament	Credite bugetare		Angajamente legale	Plati efectuate	Angajamente legale de platit	Cheltuieli efective	
								anuale aprobate la finele perioadei de raportare	trimestriale cumulate					
A						B	1	2	3	4	5	6	7=5-6	8
						recuperate in anul curent		-32.810	-32.810	-144.275	-144.275	-144.275		
	85	01	01			Plati efectuate in anii precedenti si recuperate in anul curent (SF)		-32.810	-32.810	-144.275	-144.275	-144.275		
6602			01			SANATATE		6.428.000	1.773.000	930.543	930.543	930.543	1.128.854	
			01			CHELTUIELI CURENTE		6.428.000	1.773.000	930.543	930.543	930.543	1.128.854	
	10		10			TITLUL I CHELTUIELI DE PERSONAL		6.107.000	1.623.000	909.127	909.127	909.127	1.103.705	
	10	01	10			Cheltuieli salariale in bani		5.820.000	1.535.000	842.885	842.885	842.885	1.079.418	
	10	01	01	01		Salarii de baza		5.020.000	1.260.000	688.744	688.744	688.744	967.546	
	10	01	05			Sporuri pentru conditii de munca		300.000	75.000	58.623	58.623	58.623	43.020	
	10	01	30			Alte drepturi salariale in bani		500.000	200.000	95.518	95.518	95.518	68.852	
	10	02				Cheltuieli salariale in natura		101.000						
	10	02	06			Vouchere de vacanta		101.000						
	10	03				Contributii		186.000	88.000	66.242	66.242	66.242	24.287	
	10	03	01			Contributii de asigurari sociale de stat		39.000	39.000	38.394	38.394	38.394		
	10	03	02			Contributii de asigurari de somaj		2.000	2.000	1.218	1.218	1.218		
	10	03	03			Contributii de asigurari sociale de sanatate		13.000	13.000	12.668	12.668	12.668		
	10	03	04			Contributii de asigurari pentru accidente de munca si boli profesionale		1.000	1.000	388	388	388		
	10	03	07			Contributia asiguratorie pentru munca		131.000	33.000	13.574	13.574	13.574	24.287	
	20		20			TITLUL II BUNURI SI SERVICII		259.000	134.000	7.808	7.808	7.808	6.601	
	20	01				Bunuri si servicii		41.000	16.000	7.808	7.808	7.808	7.808	
	20	01	01			Furnituri de birou		7.000	7.000					
	20	01	08			Posta, telecomunicatii, radio, tv, internet		4.000	1.000	717	717	717	717	



Capi- tot	Sub- capi- tot	Pe- ra- graf	Gru- pa / Titlu	Ar- ti- col	Ali- ne- at	Denumire indicator	Credite de angajament	Credite bugetare		Angajamente legale	Plati efectuate	Angajamente legale de platit	Cheltuieli efective
								anuale aprobrate la finele perioadei de raportare	trimestriale cumulate				
A			B			I	2	3	4	5	6	7=5-6	8
10	03	04				Contributii de asigurari pentru accidente de munca si boli profesionale		70	70	64	64		
10	03	07				Contributia asiguratorie pentru munca		4.330	4.500	2.812	2.812		4.547
20						TITLUL II BUNURI SI SERVICII	8.497.611	9.241.720	2.484.650	7.220.260	1.464.233	3.126.662	1.667.701
20	01					Bunuri si servicii	8.497.611	8.306.460	2.219.200	6.991.705	1.437.143	2.942.141	1.646.939
20	01	01				Furnituri de birou		20.000	20.000				
20	01	02				Materiale pentru curatenie		38.540	12.700	42.540	3.490	39.008	7.836
20	01	03				Incalzit, iluminat si forta motrica		2.063.500	1.000.000	982.312	683.341	292.765	893.240
20	01	04				Apa, canal si salubritate		207.100	97.000	78.825	74.873	3.952	72.885
20	01	08				Posta, telecomunicatii, radio, tv, internet		16.100	5.500	4.191	3.141	1.050	2.970
20	01	09				Materiale si prestari de servicii cu caracter functional							178
20	01	30				Alte bunuri si servicii pentru intretinere si functionare	8.497.611	5.961.220	1.084.000	5.883.837	672.298	2.605.366	669.830
20	02					Reparatii curente		593.700	200.000	19.660	19.660		19.660
20	05					Bunuri de natura obiectelor de inventar		189.000	36.000	58.895	6.328	35.623	
20	05	01				Uniforme si echipament		7.000	22.000				
20	05	30				Alte obiecte de inventar		182.000	14.000	58.895	6.328	35.623	
20	06					Deplasari, detasari, transferari			10.000				
20	06	01				Deplasari interne, detasari, transferari			10.000				
20	13					Pregatire profesionala			3.000				
20	14					Protectia muncii		1.000	1.000				
20	30					Alte cheltuieli		151.560	15.450	150.000	1.102	148.898	1.102
20	30	30				Alte cheltuieli cu bunuri si servicii		151.560	15.450	150.000	1.102	148.898	1.102
51						TITLUL VI TRANSFERURI INTRE UNITATI ALE							

Capi- tol	Sub- capitol	Pa- ra- graf	Pa- ra- gra- ful	At- ti- col	Ali- ne- at	Denumire indicator	Credite de angajament	Credite bugetare		Angajamente legale de platit	Plati efectuate	Angajamente legale	Cheltuieli efective	
								anuale aprobrate la finele perioadei de raportare	trimestriale cumulate					
A						B	1	2	3	4	5	6	7=5-6	8
						ADMINISTRATIEI PUBLICE		9.755.630	2.130.000	2.130.000	2.130.000	2.130.000	2.130.000	
	51	01				Transferuri curente		9.755.630	2.130.000	2.130.000	2.130.000	2.130.000	2.130.000	
	51	01	01			Transferuri catre institutiile publice		9.755.630	2.130.000	2.130.000	2.130.000	2.130.000	2.130.000	
	59					TITLUL XI ALTE CHELTUIELI		6.975.080	2.515.000	1.504.580	1.504.580	1.504.580	1.506.252	
	59	11				Asociatii si fundatii		5.300.000	1.500.000	1.500.000	1.500.000	1.500.000	1.500.000	
	59	12				Sustinerea cultelor		1.668.500	1.010.000				1.500.000	
	59	40				Sume aferente persoanelor cu handicap neincadrate		6.580	5.000	4.580	4.580	4.580	6.252	
6802						ASIGURARI SI ASISTENTA SOCIALA		41.289.850	11.365.250	9.535.982	9.436.188	9.436.188	9.778.353	
	01					CHELTUIELI CURENTE		41.289.850	11.365.250	9.535.982	9.436.188	9.436.188	9.778.353	
	10					TITLUL I CHELTUIELI DE PERSONAL		16.135.550	4.390.250	3.650.437	3.650.437	3.650.437	3.718.142	
	10	01				Cheltuieli salariale in bani		15.563.700	4.090.400	3.387.884	3.387.884	3.387.884	3.636.329	
	10	01	01			Salarii de baza		13.365.400	3.435.400	2.974.353	2.974.353	2.974.353	3.237.528	
	10	01	05			Sporuri pentru conditii de munca		500.000	125.000	91.159	91.159	91.159	99.821	
	10	01	06			Alte sporuri		9.300	3.000	1.920	1.920	1.920	2.188	
	10	01	12			Indemnizatii plătite unor persoane din afara unitatii		1.000	1.000					
	10	01	13			Indemnizatii de delegare		1.000	1.000	170	170	170	170	
	10	01	30			Alte drepturi salariale in bani		1.687.000	525.000	320.282	320.282	320.282	296.622	
	10	03				Contributii		571.850	299.850	262.553	262.553	262.553	81.813	
	10	03	01			Contributii de asigurari sociale de stat		154.100	154.100	152.322	152.322	152.322		
	10	03	02			Contributii de asigurari de somaj		7.200	7.200	4.774	4.774	4.774		
	10	03	03			Contributii de asigurari sociale de sanatate								
	10	03	04			Contributii de asigurari pentru		51.700	51.700	49.749	49.749	49.749		



Capi- toi	Pa- ra- graf	Gru- pa / Titlu	Ar- fi- col	Ali- ne- at	Denumire indicator	Credite de angajament	Credite bugetare		Angajamente legale	Plati efectuate	Angajamente legale de platit	Cheltuieli efective	
							anuale aprobate la finele perioadei de raportare	trimestriale cumulate					
A					B	1	2	3	4	5	6	7=5-6	8
					accidente de munca si boli profesionale		2.850	2.850	1.540	1.540	1.540		
	10	03	07		Contributia asiguratorie pentru munca		356.000	84.000	54.168	54.168	54.168	81.813	
	20				TITLUL II BUNURI SI SERVICII		3.486.800	1.213.000	843.035	743.241	663.313	814.383	
	20	01			Bunuri si servicii		994.000	365.000	341.301	250.277	235.280	299.968	
	20	01	01		Furnituri de birou		29.000	17.000				3.533	
	20	01	02		Materiale pentru curatenie		60.000	18.000				13.697	
	20	01	03		Incalzit, iluminat si forta motrica		256.000	129.000	190.033	123.786	108.882	136.997	
	20	01	04		Apa, canal si salubritate		44.000	13.000	34.942	10.165	10.072	11.121	
	20	01	08		Posta, telecomunicatii, radio, tv, internet		46.000	16.000	12.052	12.052	12.052	11.864	
	20	01	09		Materiale si prestari de servicii cu caracter functional		50.000	17.000	5.063	5.063	5.063	9.666	
	20	01	30		Alte bunuri si servicii pentru intretinere si functionare		509.000	155.000	99.211	99.211	99.211	113.090	
	20	02			Reparatii curente		53.800	29.000	27.393	18.623	11.606	9.985	
	20	03			Hrana		1.228.000	401.000	237.330	237.330	237.330	294.814	
	20	03	01		Hrana pentru oameni		1.228.000	401.000	237.330	237.330	237.330	294.814	
	20	04			Medicamente si materiale sanitare		15.000	15.000					
	20	04	01		Medicamente		5.000	5.000					
	20	04	02		Materiale sanitare		10.000	10.000					
	20	05			Bunuri de natura obiectelor de inventar		133.000	100.000	4.233	4.233	4.233	70.506	
	20	05	01		Uniforme si echipament		25.000	25.000					
	20	05	03		Lenjerie si accesorii de pat		27.000	28.000				15.380	
	20	05	30		Alte obiecte de inventar		81.000	47.000	4.233	4.233	4.233	6.079	
	20	06			Deplasari, detasari, transferari		8.000	8.000	1.436	1.436	1.436	1.436	
	20	06	01		Deplasari interne, detasari, transferari		5.000	5.000	1.436	1.436	1.436	1.436	

Capi- tol	Sub- capitol	Pa- ra- graf	Gru- pa / Titlu col	Ali- ne- at	Denumire indicator	Credite de angajament	Credite bugetare		Angajamente bugetare	Angajamente legale	Plati efectuate	Angajamente legale de platit	Cheltuieli efective
							anuale aprobat la finele perioadei de raportare	trimestriale cumulate					
A					B	1	2	3	4	5	6	7=5-6	8
	20	06	02		Deplasari in strainatate		3.000	3.000	1.007	1.007	1.007		1.007
	20	11			Carti, publicatii si materiale documentare		2.000	2.000	230.335	230.335	172.421	57.914	136.667
	20	13			Pregatire profesionala		27.000	27.000	77.000	77.000	19.086	57.914	19.086
	20	14			Protectia muncii		7.000	7.000	153.335	153.335	153.335		117.581
	20	30			Alte cheltuieli		1.019.000	259.000	4.985.755	4.985.755	4.985.755		5.169.313
	20	30	04		Chirii		79.000	20.000	77.000	77.000	19.086		19.086
	20	30	30		Alte cheltuieli cu bunuri si servicii		940.000	239.000	153.335	153.335	153.335		117.581
	57				TITLUL VIII ASISTENTA SOCIALA		21.078.500	5.597.000	4.985.755	4.985.755	4.985.755		5.169.313
	57	02			Ajutoare sociale		21.078.500	5.597.000	4.985.755	4.985.755	4.985.755		5.169.313
	57	02	01		Ajutoare sociale in numerar		21.078.500	5.597.000	4.985.755	4.985.755	4.985.755		5.169.313
	59				TITLUL XI ALTE CHELTUIELI		589.000	165.000	56.755	56.755	56.755		76.515
	59	11			Asociatii si fundatii		150.000	50.000	2.500	2.500	2.500		2.500
	59	40			Sume aferente persoanelor cu handicap neincadrate		439.000	115.000	54.255	54.255	54.255		74.015
7000	02				Partea IV-a SERVICII SI DEZVOLTARE PUBLICA, LOCUINTE, MEDIU SI APE	1.691.360	49.086.440	11.538.370	12.496.129	11.191.628	9.228.778	1.962.850	7.712.357
7002					LOCUINTE, SERVICII SI DEZVOLTARE PUBLICA CHELTUIELI CURENTE		32.061.440	7.240.370	7.490.884	6.191.031	5.235.420	955.611	4.297.592
	01				TITLUL II BUNURI SI SERVICII		32.068.300	7.247.230	7.490.884	6.191.031	5.235.420	955.611	4.297.592
	20				Bunuri si servicii		21.726.000	6.428.500	7.243.609	5.943.756	5.018.842	924.914	4.081.014
	20	01			Furnituri de birou		16.497.000	4.913.500	5.603.418	4.327.958	3.872.185	455.773	3.819.426
	20	01	01		Materiale pentru curatenie		139.000	60.000	139.000	139.000	49.173	89.827	24.351
	20	01	02		Incalzit, iluminat si forta motrica		13.000	3.500	7.857	7.825	931	6.894	3.689
	20	01	03		Apa, canal si salubritate		12.107.000	3.475.000	2.955.754	2.955.623	2.928.984	26.639	2.970.376
	20	01	04		Posta, telecomunicatii, radio, tv,		316.000	100.000	72.630	72.630	68.516	4.114	75.568

Capi- tol	Sub- capit- ol	Pa- ra- graf	Gr- pa / Titlu	Ar- ti- col	Al- ne- at	Denumire indicator	Credite de angajament	Credite bugetare		Angajamente bugetare	Angajamente legale	Plati efectuate	Angajamente legale de platit	Cheltuieli efective
								anuale aprobat la finele perioadei de raportare	trimestriale cumulate					
A			B			1	2	3	4	5	6	7=5-6	8	
						internet		265.000	105.000	145.000	109.842	59.255	50.587	49.665
	20	01	09			Materiale si prestari de servicii cu caracter functional		227.000	70.000	90.000	74.506	33.362	41.144	40.335
	20	01	30			Alte bunuri si servicii pentru intretinere si functionare		3.430.000	1.100.000	2.193.177	968.532	731.964	236.568	655.442
	20	02				Reparatii curente		1.289.000	400.000	382.435	382.322	87.910	294.412	11.082
	20	05				Bunuri de natura obiectelor de inventar		80.000	45.000	15.209	15.209	15.207	2	3.067
	20	05	01			Uniforme si echipament		20.000	5.000	1.576	1.576	1.574	2	3.067
	20	05	30			Alte obiecte de inventar		60.000	40.000	13.633	13.633	13.633		3.067
	20	30				Alte cheltuieli		3.860.000	1.070.000	1.242.547	1.218.267	1.043.540	174.727	247.439
	20	30	04			Chirii		260.000	70.000	241.011	241.011	66.284	174.727	63.526
	20	30	30			Alte cheltuieli cu bunuri si servicii		3.600.000	1.000.000	1.001.536	977.256	977.256		183.913
	59					TITLUL XI ALTE CHELTUIELI		10.342.300	818.730	247.275	247.275	216.578	30.697	216.578
	59	11				Asociatii si fundatii		10.342.300	818.730	247.275	247.275	216.578	30.697	216.578
	84					PLATI EFECTUATE IN ANII PRECEDENTI SI RECUPERATE IN ANUL CURENT		-6.860	-6.860					
	85					Titlul XIX PLATI EFECTUATE IN ANII PRECEDENTI SI RECUPERATE IN ANUL CURENT		-6.860	-6.860					
	85	01				Plati efectuate in anii precedenti si recuperate in anul curent		-6.860	-6.860					
	85	01	01			Plati efectuate in anii precedenti si recuperate in anul curent (SF)		-6.860	-6.860					
7402						PROTECTIA MEDIULUI	1.691.360	17.025.000	4.298.000	5.005.245	5.000.597	3.993.358	1.007.239	3.414.765
	01					CHELTUIELI CURENTE	1.691.360	17.025.000	4.298.000	5.005.245	5.000.597	3.993.358	1.007.239	3.414.765
	20					TITLUL II BUNURI SI SERVICII	1.691.360	17.025.000	4.298.000	5.005.245	5.000.597	3.993.358	1.007.239	3.414.765

Capi- tol	Sub- total	Pa- ra- graf	Gru- pa / Titlu	Ali- ne- at	Denumire indicator	Credite de angajament	Credite bugetare		Angajamente legale	Plati efectuate	Angajamente legale de platit	Cheltuieli efective	
							anuale aprobat la finele perioadei de raportare	trimestriale cumulate					
A					B	I	2	3	4	5	6	7=5-6	8
	20	01			Bunuri si servicii	1.691.360	17.025.000	4.298.000	5.005.245	5.000.597	3.993.358	3.414.765	
	20	01	04		Apa, canal si salubritate	1.691.360	16.880.000	4.278.000	4.975.495	4.970.847	3.993.358	3.414.765	
	20	01	30		Alte bunuri si servicii pentru intretinere si functionare		145.000	20.000	29.750	29.750			
8000	02				Partea V-a ACTIUNI ECONOMICE		79.372.810	16.632.810	12.690.751	10.690.751	6.259.602	16.684.122	
8102	01				COMBUSTIBILI SI ENERGIE		19.494.810	-39.690	-6.575.593	-6.575.593	-6.575.593	9.226.088	
	20	03			CHELTUIELI CURENTE		35.296.500	15.762.000	9.226.088	9.226.088	9.226.088	9.226.088	
	20	30			TITLUL II BUNURI SI SERVICII		246.500	62.000	48.228	48.228	48.228	48.228	
	20	30			Alte cheltuieli		246.500	62.000	48.228	48.228	48.228	48.228	
	20	30	30		Alte cheltuieli cu bunuri si servicii		246.500	62.000	48.228	48.228	48.228	48.228	
	40				TITLUL IV SUBVENTII		35.050.000	15.700.000	9.177.860	9.177.860	9.177.860	9.177.860	
	40	03			Subventii pentru acoperirea diferentelor de pret si tarif		22.050.000	9.200.000	9.177.860	9.177.860	9.177.860	9.177.860	
	40	30			Alte subventii		13.000.000	6.500.000					
	84				TITLUL XV PLATI EFECTUATE IN ANII PRECEDENTI SI RECUPERATE IN ANUL CURENT		-15.801.690	-15.801.690	-15.801.681	-15.801.681	-15.801.681		
	85				Titlul XIX PLATI EFECTUATE IN ANII PRECEDENTI SI RECUPERATE IN ANUL CURENT		-15.801.690	-15.801.690	-15.801.681	-15.801.681	-15.801.681		
	85	01			Plati efectuate in anii precedenti si recuperate in anul curent		-15.801.690	-15.801.690	-15.801.681	-15.801.681	-15.801.681		
	85	01	01		Plati efectuate in anii precedenti si recuperate in anul curent (SF)		-15.801.690	-15.801.690	-15.801.681	-15.801.681	-15.801.681		
8402					TRANSPORTURI		59.878.000	16.672.500	19.266.344	17.266.344	12.835.195	7.458.034	
	01				CHELTUIELI CURENTE		46.895.000	10.763.000	13.388.764	11.388.764	6.957.615	7.458.034	

Capi- fol	Sub- capi- fol	Pa- ra- graf	Gru- pa / Titlu	Ar- ti- col	Ali- ne- at	Denumire indicator	Credite de angajament	Credite bugetare		Angajamente bugetare	Angajamente legale	Plati efectuate	Angajamente legale de platit	Cheltuieli efective				
								anuale aprobat la finele perioadei de raportare	trimestriale cumulate									
A					B					1	2	3	4	5	6	7=5-6	8	
	20					TITLUL II BUNURI SI SERVICII												
	20	02				Reparatii curente		25.000.000	4.860.000	7.516.000	5.516.000	1.084.851	4.431.149	1.509.146				
	40					TITLUL IV SUBVENTII		25.000.000	4.860.000	7.516.000	5.516.000	1.084.851	4.431.149	1.509.146				
	40	03				Subventii pentru acoperirea diferentelor de pret si tarif		21.890.000	5.900.000	5.871.764	5.871.764	5.871.764		5.948.227				
	40	30				Alte subventii		6.000.000	1.600.000	1.571.764	1.571.764	1.571.764		1.648.227				
	57					TITLUL VIII ASISTENTA SOCIALA		15.890.000	4.300.000	4.300.000	4.300.000	4.300.000		4.300.000				
	57	02				Ajutoare sociale		5.000	3.000	1.000	1.000	1.000		661				
	57	02	01			Ajutoare sociale in numerar		5.000	3.000	1.000	1.000	1.000		661				
	79					OPERATIUNI FINANCIARE		5.000	3.000	1.000	1.000	1.000						
	81					TITLUL XVII RAMBURSARI DE CREDITE		12.983.000	5.909.500	5.877.580	5.877.580	5.877.580						
	81	02				Rambursari de credite interne		12.983.000	5.909.500	5.877.580	5.877.580	5.877.580						
	81	02	05			Rambursari de credite aferente datoriei publice interne locale		12.983.000	5.909.500	5.877.580	5.877.580	5.877.580						
9902	96					excedent/deficit sect funct			5.909.500	5.877.580	5.877.580	99.717.537						

Conducatorul institutiei,

Conducatorul compartimentului  
financiar-contabil

CONTUL DE EXECUTIE AL IMPRUMUTURILOR EXTERNE  
31.03.2018

Pag. 1 - lei-

Capi- tol	Sub- capi- tol	Pa- ra- graf	Gr- pa / Titlu	Ar- ti- col	Ali- ne- at	Denumire indicator	Credite de angajament	Credite bugetare			Angajamente legale	Plati efectuate	Angajamente legale de platit	Cheltuieli efective
								anuale aprobat la finele perioadei de raportare	trimestriale cumulate					
A						B	1	2	3	4	5	6	7=5-6	8
0						BIHOR	6.554.270	6.555.000	6.555.000	6.555.000	6.554.270		6.554.270	
5006						CREDITE EXTERNE	6.554.270	6.555.000	6.555.000	6.555.000	6.554.270		6.554.270	
8406						TRANSPORTURI	6.554.270	6.555.000	6.555.000	6.555.000	6.554.270		6.554.270	
	03					Transport rutier	6.554.270	6.555.000	6.555.000	6.555.000	6.554.270		6.554.270	
						Strazi	6.554.270	6.555.000	6.555.000	6.555.000	6.554.270		6.554.270	

DETALIEREA CHELTUIELILOR  
- imprumuturi externe -  
31.03.2018

Pag. 2 - lei-

Capi- tol	Sub- capitol	Pa- ra- graf	Pa- ra- pa / Titlu	Ar- ti- col	Ali- ne- at	Denumire indicator	Credite de angajament	Credite bugetare			Angajamente legale	Plati efectuate	Angajamente legale de platit	Cheltuieli efective
								anuale aprobate la finele perioadei de raportare	2	3				
A						B	1	2	3	4	5	6	7=5-6	8
0						BIHOR	6.554.270	6.555.000	6.555.000	6.555.000	6.555.000	6.554.270	6.554.270	
5006			01			CREDITE EXTERNE	6.554.270	6.555.000	6.555.000	6.555.000	6.555.000	6.554.270	6.554.270	
			56			CHELTUIELI CURENTE	6.554.270	6.555.000	6.555.000	6.555.000	6.555.000	6.554.270	6.554.270	
						TITLUL VIII PROIECTE CU FINANTARE DIN								
						FONDURI EXTERNE NERAMBURSABILE (FEN)								
						POSTADERARE	6.554.270	6.555.000	6.555.000	6.555.000	6.555.000	6.554.270	6.554.270	
8406						TRANSPORTURI	6.554.270	6.555.000	6.555.000	6.555.000	6.555.000	6.554.270	6.554.270	
			01			CHELTUIELI CURENTE	6.554.270	6.555.000	6.555.000	6.555.000	6.555.000	6.554.270	6.554.270	
			56			TITLUL VIII PROIECTE CU FINANTARE DIN								
						FONDURI EXTERNE NERAMBURSABILE (FEN)								
						POSTADERARE	6.554.270	6.555.000	6.555.000	6.555.000	6.555.000	6.554.270	6.554.270	
			56	01		Programe din Fondul European de Dezvoltare	6.554.270	6.555.000	6.555.000	6.555.000	6.555.000	6.554.270	6.554.270	
						Regionala (FEDR)	6.554.270	6.555.000	6.555.000	6.555.000	6.555.000	6.554.270	6.554.270	
			56	01	03	Cheltuieli neeligibile	6.554.270	6.555.000	6.555.000	6.555.000	6.555.000	6.554.270	6.554.270	

Conducatorul institutiei,

Conducatorul compartimentului  
financiar-contabil



*[Handwritten signature]*

CONTUL DE EXECUTIE AL INSTITUTIILOR PUBLICE FINANTATE  
DIN VENITURI PROPRII SI SUBVENTII DIN BUGETUL LOCAL - VENITURI

31.03.2018

Pag. 1 -lei-

Capi- tol	Sub- capi- tol	Pa- ra- gra- ful	Ar- ti- col	Denumire indicator	Prevederi anuale aprobate la finele perioadei de raportare		Prevederi bugetare trimestriale cumulate	Drepturi constatate		Incasari realizate	Stingeri pe alte cai decat incasari	Drepturi constatate de incasat
					1	2		Total, din care:	din anii precedenti			
0				B								
				BIHOR								
0001	10			TOTAL VENITURI-VENITURI PROPRIL SUBVENTII	519.567.180	114.528.870	187.857.446	84.008.007	103.849.439	104.003.374	12.372.466	71.481.606
0002				I. VENITURI CURENTE	409.646.010	98.604.290	161.364.510	83.998.684	77.365.826	77.521.658	12.372.466	71.470.386
2900				C. VENITURI NEFISCALE	409.646.010	98.604.290	161.364.510	83.998.684	77.365.826	77.521.658	12.372.466	71.470.386
3000				C1. VENITURI DIN PROPRIETATE	1.437.570	378.170	283.828	34.297	249.531	247.412		36.416
3010				VENITURI DIN PROPRIETATE	1.437.570	378.170	283.828	34.297	249.531	247.412		36.416
05				Venituri din concesiuni si inchirieri	1.437.570	378.170	283.828	34.297	249.531	247.412		36.416
				Alte venituri din concesiuni si inchirieri de catre institutiile publice	1.437.570	378.170	283.828	34.297	249.531	247.412		36.416
3300	10			C2. VANZARI DE BUNURI SI SERVICII	408.208.440	98.226.120	161.080.682	83.964.387	77.116.295	77.274.246	12.372.466	71.433.970
3310				VENITURI DIN PRESTARI DE SERVICII SI ALTE ACTIVITATI	407.368.150	97.527.910	160.461.481	83.964.387	76.497.094	76.655.045	12.372.466	71.433.970
3310	05			Taxe si alte venituri in invatamant	1.171.220	442.400	108.981	108.981	108.981	108.981		
08				Venituri din prestari de servicii	4.624.690	2.499.790	5.521.536	4.089.568	1.431.968	1.328.913	121.702	4.070.921
14				Contributia elevilor si studentilor pentru internate, camine si cantine								
3310	17			Venituri din organizarea de cursuri de calificare si conversie profesionala, specializare si perfectionare	2.596.290	628.530	540.846		540.846	540.846		
3310	19			Venituri din serbari si spectacole scolare manifestari culturale, artistice si sportive	95.000	31.500	2.630		2.630	2.630		
3310	20			Venituri din cercetare	600.000	100.000	42.140		42.140	42.140		
21				Venituri din contractele incheiate cu casele de asigurari sociale de sanatate	425.000	105.000	124.003	57.484	66.519	81.693	57	42.253
					272.834.620	70.965.630	132.927.216	77.994.998	54.932.218	55.588.611	12.233.972	65.104.633



Capi- tot	Sub- capitol	Pa- ra- gra- ful	Gru- pa / Titlu	Ar- ti- col	Ali- ne- at	Denumire indicator	Prevederi anuale aprobrate la finele perioadei de raportare	Prevederi bugetare trimestriale cumulate	Drepturi constatate		Incasari realizate	Stingeri pe alte cai decat incasari	Drepturi constatate de incasat	
									Total, din care:	din anii precedenti				
A							I	2	3=4+5	4	5	6	7	8=3-6-7
3310	30					B Venituri din contractele incheiate cu directiile de sanatate publica din sume alocate de la bugetul de stat	98.574.400	15.460.360	15.160.574	1.297.921	13.862.653	13.104.974	10.731	2.044.869
3310	31					Venituri din contractele incheiate cu directiile de sanatate publica din sume alocate din venituri proprii ale Ministerului Sanatatii	11.366.160	3.594.260	2.958.787	376.991	2.581.796	2.918.899	4.730	35.158
3310	32					Venituri din contractele incheiate cu institutiile de medicina legala	6.317.930	1.310.000	1.310.000		1.310.000	1.310.000		
3310	50					Alte venituri din prestari de servicii si alte activitati	8.762.840	2.390.440	1.764.768	147.425	1.617.343	1.627.358	1.274	136.136
3610						DIVERSE VENITURI	239.080	100.000						
						Alte venituri	239.080	100.000						
3710						TRANSFERURI VOLUNTARE, ALTELE DECAT SUBVENTIILE	601.210	598.210	619.201		619.201	619.201		
3710	01					Donatii si sponsorizari	561.520	561.520	594.521		594.521	594.521		
						Varsaminte din sectiunea de functionare pentru finantarea sectiunii de dezvoltare a bugetului local	-23.125.970	-15.132.780	-440.855		-440.855	-440.855		
3710	04					Varsaminte din sectiunea de functionare	23.125.970	15.132.780	440.855		440.855	440.855		
						Alte transferuri voluntare	39.690	36.690	24.680		24.680	24.680		
3900	10					II. VENITURI DIN CAPITAL	4.030	4.030	15.241	9.323	5.918	4.021		11.220
3910						VENITURI DIN VALORIFICAREA UNOR BUNURI	4.030	4.030	15.241	9.323	5.918	4.021		11.220
						Alte venituri din valoarea unor bunuri	4.030	4.030	15.241	9.323	5.918	4.021		11.220
4000	10					III. OPERATIUNI FINANCIARE								
4010						INCASARI DIN RAMBURSAREA IMPRUMUTURILOR			2.659.642		2.659.642	2.659.642		

Capi-Sub- tot	Pa- ra- gra- ful	Gru- pa / Titlu	Ar- ti- col	Denumire indicator	Prevederi anuale aprobrate la finele perioadei de raportare	Prevederi bugetare trimestriale cumulate	Drepturi constatate			Incasari realizate	Stingeri pe alte cai decat incasari	Drepturi constatate de incasat
							Total, din care:	din anii precedenti	din anul curent			
A				B	1	2	3=4+5	4	5	6	7	8=3-6-7
ACORDATE												
4010	15			Sume utilizate din excedentul anului precedent pentru efectuarea de cheltuieli			565.642		565.642	565.642		
4010	15	01		Sume utilizate de administratiile locale din excedentul anului precedent pentru sectiunea de functionare			565.642		565.642	565.642		
4110	06			ALTE OPERATIUNI FINANCIARE			2.094.000		2.094.000	2.094.000		
4100	10			Sume din excedentul anului precedent pentru acoperirea golurilor temporare de casa	109.580.070	15.867.350	2.094.000		2.094.000	2.094.000		
4210	70			SUBVENTII DE LA BUGETUL DE STAT	54.130	8.540	23.813.461		23.813.461	23.813.461		
Subventii de la bugetul de stat catre institutiile publice finantate partial sau integral din venituri proprii necesare sustinerii derularii proiectelor finantate din fonduri externe nerambursabile (FEN) postaderare, aferente perioadei de programare 2014-2020					54.130	8.540						
4310	09			SUBVENTII DE LA ALTE ADMINISTRATII	109.525.940	15.858.810	23.813.461		23.813.461	23.813.461		
19				Subventii pentru institutii publice	9.755.630	2.130.000	2.130.000		2.130.000	2.130.000		
33				Subventii pentru institutii publice	384.000	24.000						
Subventii din bugetul Fondului national unic de asigurari sociale de sanatate pentru acoperirea cresterilor salariale					99.386.310	13.704.810	21.683.461		21.683.461	21.683.461		

Capi- tot	Sub- capi- tot	Pa- ra- graf	Gru- pa / Titlu	Ar- ti- col	Ali- ne- at	Denumire indicator	Prevederi bugetare anuale aprobrate la finele perioadei de raportare	Prevederi bugetare trimestriale cumulate	Drepturi constatate			Incasari realizate	Stingeri pe alte cai decat incasari	Drepturi constatate de incasat	
									Total, din care:	din anii precedenti	din anul curent				
A							1	2	3=4+5	4	5	6	7	8=3-6-7	
4810						B									
						SUME PRIMITE DE LA UE/ALTI DONATORI IN CONTUL PLATILOR EFECTUATE SI PREFINANTARI									
						AFERENTE CADRULUI FINANCIAR 2014-2020									
	4810	02				Fondul Social European(FSE)	337.070	53.200	4.592		4.592	4.592			
				01		Sume primite in contul platilor efectuate in anul curent	337.070	53.200	4.592		4.592	4.592			
	4810	02		03		Prefinantare	332.470	48.600	4.592		4.592	4.592			
							4.600	4.600							

**CONTUL DE EXECUTIE AL INSTITUTIILOR PUBLICE FINANTATE  
DIN VENITURI PROPRII SI SUBVENTII DIN BUGETUL LOCAL - VENITURI  
SECTIUNEA DE DEZVOLTARE  
31.03.2018**

Pag. 1 -lei-

Capi- tol	Sub- capi- tol	Pa- ra- gra- ful	Ar- ti- col	Al- ne- at	Denumire indicator	Prevederi bugetare anuale aprobate la finele perioadei de raportare		Prevederi bugetare trimestriale cumulate	Drepturi constatate		Incasari realizate	Stingeri pe alte cai decat incasari	Drepturi constatate de incasat
						I	2		Total, din care:	din anii precedenti			
A						B							
0001	10				TOTAL VENITURI-VENITURI PROPRII,SUBVENTII	23.905.200	15.222.550	460.688	9.323	451.365	449.468		11.220
0002					I. VENITURI CURENTE	23.125.970	15.132.780	440.855		440.855	440.855		
2900					C. VENITURI NEFISCALE	23.125.970	15.132.780	440.855		440.855	440.855		
3300					C2. VANZARI DE BUNURI SI SERVICII	23.125.970	15.132.780	440.855		440.855	440.855		
3710					TRANSFERURI VOLUNTARE, ALTELE DECAT SUBVENTIILE	23.125.970	15.132.780	440.855		440.855	440.855		
04					Varsaminte din sectiunea de functionare	23.125.970	15.132.780	440.855		440.855	440.855		
3900	10				II. VENITURI DIN CAPITAL	4.030	4.030	15.241	9.323	5.918	4.021		11.220
3910					VENITURI DIN VALORIFICAREA UNOR BUNURI	4.030	4.030	15.241	9.323	5.918	4.021		11.220
4100	50				Alte venituri din valoarea unor bunuri	4.030	4.030	15.241	9.323	5.918	4.021		11.220
4100	10				IV. SUBVENTII	438.130	32.540						
4210					SUBVENTII DE LA BUGETUL DE STAT	54.130	8.540						
70					Subventii de la bugetul de stat catre institutiile publice finantate partial sau integral din venituri proprii necesare sustinerii derularii proiectelor finantate din fonduri externe nerambursabile (FEN) postaderare, aferente perioadei de programare 2014-2020	54.130	8.540						
4310					SUBVENTII DE LA ALTE ADMINISTRATII	384.000	24.000						
4810	19				Subventii pentru institutii publice	384.000	24.000						
					SUME PRIMITE DE LA UE/ALTI DONATORI IN CONTUL PLATILOR EFECTUATE SI PREFINANATARI AFERENTE CADRULUI FINANCIAR 2014-2020	337.070	53.200	4.592		4.592	4.592		
02					Fondul Social European(FSE)	337.070	53.200	4.592		4.592	4.592		
					Sume primite in contul platilor efectuate								

Capi- tol	Sub- capi- tol	Pa- ra- gra- ful	Gr- pa / Titlu	Ar- ti- col	Ali- ne- at	Denumire indicator	Prevederi bugetare anuale aprobrate la finele perioadei de raportare	Prevederi bugetare trimestriale cumulate	Drepturi constatate		Incasari realizate	Stingeri pe alte cai decat incasari	Drepturi constatate de incasat	
									Total, din care:	din anii precedenti				
A							1	2	3=4+5	4	5	6	7	8=3-6-7
4810	02	01				B	332.470	48.600	3=4+5	4	5	6	7	8=3-6-7
						in anul curent	4.600	4.600						
						Prefinantare								
								4.592				4.592		

**CONTUL DE EXECUTIE AL INSTITUTIILOR PUBLICE FINANTATE  
DIN VENITURI PROPRII SI SUBVENTII DIN BUGETUL LOCAL - VENITURI  
SECTIUNEA DE FUNCTIONARE  
31.03.2018**

Pag. 1 -lei-

Capi- tol	Sub- capi- tol	Pa- ra- gra- ful	Ar- ti- col	Al- te	Denumire indicator	Prevederi bugetare anuale aprobrate la finele perioadei de raportare		Prevederi bugetare trimestriale cumulate		Total, din care:	Drepturi constatate		Incasari realizate	Stingeri pe alte cai decat incasari	Drepturi constatate de incasat
						I	2	3=4+5	4		5	6			
0001	10				TOTAL VENITURI-VENITURI PROPRII,SUBVENTII	495.661.980	99.306.320	187.396.758	83.998.684	103.398.074	103.553.906	12.372.466	71.470.386		
0002					I. VENITURI CURENTE	386.520.040	83.471.510	160.923.655	83.998.684	76.924.971	77.080.803	12.372.466	71.470.386		
2900					C. VENITURI NEFISCALE	386.520.040	83.471.510	160.923.655	83.998.684	76.924.971	77.080.803	12.372.466	71.470.386		
3000					CI. VENITURI DIN PROPRIETATE	1.437.570	378.170	283.828	34.297	249.531	247.412		36.416		
3010					VENITURI DIN PROPRIETATE	1.437.570	378.170	283.828	34.297	249.531	247.412		36.416		
05					Venituri din concesiuni si inchirieri	1.437.570	378.170	283.828	34.297	249.531	247.412		36.416		
30					Alte venituri din concesiuni si inchirieri de catre institutiile publice	1.437.570	378.170	283.828	34.297	249.531	247.412		36.416		
3300	10				C2. VANZARI DE BUNURI SI SERVICII	385.082.470	83.093.340	160.639.827	83.964.387	76.675.440	76.833.391	12.372.466	71.433.970		
3310					VENITURI DIN PRESTARI DE SERVICII SI ALTE ACTIVITATI	407.368.150	97.527.910	160.461.481	83.964.387	76.497.094	76.655.045	12.372.466	71.433.970		
05					Taxe si alte venituri in invatamant	1.171.220	442.400	108.981	108.981	108.981	108.981				
08					Venituri din prestari de servicii	4.624.690	2.499.790	5.521.536	4.089.568	1.431.968	1.328.913	121.702	4.070.921		
14					Contributia elevilor si studentilor pentru internate, camine si cantine										
17					Venituri din organizarea de cursuri de calificare si conversie profesionala, specializare si perfectionare	2.596.290	628.530	540.846	540.846	540.846	540.846				
19					Venituri din serbari si spectacole scolare manifestari culturale, artistice si sportive	95.000	31.500	2.630	2.630	2.630	2.630				
20					Venituri din exercitac	600.000	100.000	42.140	42.140	42.140	42.140				
21					Venituri din contractele incheiate cu casele de asigurari sociale de sanatate	425.000	105.000	124.003	57.484	66.519	81.693	57	42.253		
30					Venituri din contractele incheiate cu	272.834.620	70.965.630	132.927.216	77.994.998	54.932.218	55.588.611	12.233.972	65.104.633		

Capi- tol	Sub- capitol	Pa- ra- gra- ful	Ar- ti- col	Al- tit- ol	Denumire indicator	Prevederi anuale aprobat la finele perioadei de raportare		Prevederi bugetare trimestriale cumulate	Drepturi constatate		Incasari realizate	Stingeri pe alte cai decat incasari	Drepturi constatate de incasat		
						I	2		Total, din care:	din anii precedenti				din anul curent	6
A						B		3=4+5		6		7		8=3-6-7	
3310	30				directiile de sanatate publica din sume alocate de la bugetul de stat	98.574.400	15.460.360		15.160.574	1.297.921	13.862.653	10.731	2.044.869		
31					Venituri din contractele incheiate cu directiile de sanatate publica din sume alocate din venituri proprii ale Ministerului Sanatatii	11.366.160	3.594.260		2.958.787	376.991	2.581.796	4.730	35.158		
32					Venituri din contractele incheiate cu insitutiiile de medicina legala	6.317.930	1.310.000		1.310.000		1.310.000				
50					Alte venituri din prestari de servicii si alte activitati	8.762.840	2.390.440		1.764.768	147.425	1.617.343	1.274	136.136		
3610	50				DIVERSE VENITURI	239.080	100.000								
3710	50				Alte venituri	239.080	100.000								
					TRANSFERURI VOLUNTARE, ALTELE DECAT SUBVENTIILE	-22.524.760	-14.534.570		178.346		178.346				
01					Donatii si sponsorizari	561.520	561.520		594.521		594.521				
03					Varsaminte din sectiunea de functionare pentru finantarea sectiunii de dezvoltare a bugetului local	-23.125.970	-15.132.780		-440.855		-440.855				
50					Alte transferuri voluntare	39.690	36.690		24.680		24.680				
4000	10				III. OPERATIUNI FINANCIARE				2.659.642		2.659.642				
4010					INCASARI DIN RAMBURSAREA IMPRUMUTURILOR ACORDATE				565.642		565.642				
15					Sume utilizate din excedentul anului precedent pentru efectuarea de cheltuieli										
					Sume utilizate de administratiile				565.642		565.642				

Capi- tol	Sub- pa- ra- tol	Pa- gra- ful	Gru- pa / ti- tu	Al- ti- col	Denumire indicator	Prevederi bugetare anuale aprobrate la finele perioadei de raportare	Prevederi bugetare trimestriale cumulate	Drepturi constatate			Incasari realizate	Singeri pe alte cai decat incasari	Drepturi constatate de incasat
								Tota, din care:	din anii precedenti	din anul curent			
A					B	I	2	3=4+5	4	5	6	7	8=3-6-7
4010	15	01			locale din excedentul anului precedent pentru sectiunea de functionare ALTE OPERATIUNI FINANCIARE			565.642 2.094.000		565.642 2.094.000	565.642 2.094.000		
4110		06			Sume din excedentul anului precedent pentru acoperirea golurilor temporare de casa								
4100	10				IV. SUBVENTII	109.141.940	15.834.810	2.094.000		2.094.000	2.094.000		
4310		09			SUBVENTII DE LA ALTE ADMINISTRATII	109.141.940	15.834.810	23.813.461		23.813.461	23.813.461		
		09			Subventii pentru institutii publice	9.755.630	2.130.000	23.813.461		23.813.461	23.813.461		
		33			Subventii din bugetul Fondului national unic de asigurari sociale de sanatate pentru acoperirea cresterilor salariale	99.386.310	13.704.810	2.130.000		2.130.000	2.130.000		
								21.683.461			21.683.461		



**CONTUL DE EXECUTIE AL INSTITUTIILOR PUBLICE SI SUBVENTII DIN BUGETUL LOCAL - CHELTUIELI**  
31.03.2018

Pag. 1 - lei-

Capi- tol	Sub- capi- tol	Pa- ra- graf	Gru- pa / Titlu	Ali- ne- at	Denumire indicator	Credite de angajament	Credite bugetare			Angajamente legale	Plati efectuate	Angajamente legale de platit	Cheltuieli efective
							anuale aprobate la finele perioadei de raportare	trimestriale cumulate					
A					B	1	2	3	4	5	6	7=5-6	8
0					BIHOR								
5010					TOTAL CHELTUIELI DIN VENITURI PROPRII SI SUBVENTII								
6510					INVATAMANT		543.876.710	138.838.400	316.131.874	316.131.874	96.675.816	219.456.058	109.037.829
03					Invatamant prescolar si primar		13.524.820	5.582.780	1.699.209	1.699.209	1.665.908	33.301	1.615.254
	01				Invatamant prescolar		4.295.260	1.211.310	701.325	701.325	701.325		601.301
					Invatamant secundar		4.295.260	1.211.310	701.325	701.325	701.325		601.301
04					Invatamant secundar inferior		4.139.960	1.619.400	552.466	552.466	519.165	33.301	480.935
	01				Invatamant secundar inferior		1.424.020	470.330	213.411	213.411	180.110	33.301	185.880
	02				Invatamant secundar superior		2.715.940	1.149.070	339.055	339.055	339.055		295.055
05					Invatamant postliceal		1.864.080	1.271.310	102.094	102.094	102.094		150.691
11					Servicii auxiliare pentru educatie		3.225.520	1.480.760	343.324	343.324	343.324		382.327
	03				Internate si cantine pentru elevi		3.225.520	1.480.760	343.324	343.324	343.324		382.327
6610					SANATATE		516.807.550	129.625.990	311.422.795	311.422.795	92.000.038	219.422.757	104.092.880
06					Servicii medicale in unitati sanitare cu paturi		516.807.550	129.625.990	311.422.795	311.422.795	92.000.038	219.422.757	104.092.880
6610	06	01			Spitale generale		516.807.550	129.625.990	311.422.795	311.422.795	92.000.038	219.422.757	104.092.880
6710					CULTURA, RECREERE SI RELIGIE		13.544.340	3.629.630	3.009.870	3.009.870	3.009.870		3.329.695
	03				Servicii culturale		2.044.710						
					Muzee		2.044.710						
	05				Servicii recreative si sportive		11.499.630	3.629.630	3.009.870	3.009.870	3.009.870		3.329.695
					Sport		11.499.630	3.629.630	3.009.870	3.009.870	3.009.870		3.329.695



Capi- tol	Sub- capi- tol	Pa- ra- graf	Gru- pa / Titlu	Ar- ti- col	Ali- ne- at	Denumire indicator	Credite de angajament	Credite bugetare		Angajamente legale de platit	Plati efectuate	Angajamente legale	8	
								anuale aprobate la finele perioadei de raportare	trimestriale cumulate					
A						B	1	2	3	4	5	6	7=5-6	8
			10 01 11			Fond aferent platii cu ora		801.630	418.080	45.715	45.715	45.715	45.715	75.914
			10 01 30			Alte drepturi salariale in bani		74.370	30.430	5.411	5.411	5.411	5.411	5.411
			10 03			Contributii		49.340	27.290	10.759	10.759	10.759	10.759	4.828
			10 03 01			Contributii de asigurari sociale de stat		10.020	9.120	6.498	6.498	6.498	6.498	1.152
			10 03 02			Contributii de asigurari de somaj		930	570	185	185	185	185	37
			10 03 03			Contributii de asigurari sociale de sanatate		3.860	3.500	2.139	2.139	2.139	2.139	379
			10 03 04			Contributii de asigurari pentru accidente de munca si boli profesionale		710	350	71	71	71	71	11
			10 03 06			Contributii pentru concedii si indemnizatii		1.500	1.140	216	216	216	216	26
			10 03 07			Contributia asiguratorie pentru munca		32.320	12.610	1.650	1.650	1.650	1.650	3.223
			20			TITLUL II BUNURI SI SERVICII		12.100.730	4.944.830	1.574.062	1.574.062	1.574.062	1.574.062	1.446.032
			20 01			Bunuri si servicii		1.891.390	875.590	183.711	183.711	183.711	183.711	149.526
			20 01 01			Furnituri de birou		45.800	25.000	809	809	809	809	1.479
			20 01 02			Materiale pentru curatenie		98.830	43.270	6.313	6.313	6.313	6.313	6.477
			20 01 03			Incalzit, iluminat si forta motrica		64.270	40.040	2.255	2.255	2.255	2.255	2.255
			20 01 04			Apa, canal si salubritate		16.000	7.280	2.769	2.769	2.769	2.769	784
			20 01 05			Carburanti si lubrifianti		1.000	1.000					
			20 01 08			Posta, telecomunicatii, radio, tv, internet		30.220	14.950	2.455	2.455	2.455	2.455	2.098
			20 01 09			Materiale si prestari de servicii cu caracter functional		43.200	18.500	1.101	1.101	1.101	1.101	701
			20 01 30			Alte bunuri si servicii pentru intretinere si functionare		1.592.070	725.550	168.009	168.009	168.009	168.009	135.732



Capi- tol	Sub- capi- tol	Pa- ra- graf	Gru- pa / Titlu	Ar- ti- col	Alit- ne- at	Denumire indicator	Credite de angajament	Credite bugetare		Angajamente bugetare	Angajamente legale	Plati efectuate	Angajamente legale de platit	Cheltuieli efective						
								anuale aprobate la finele perioadei de raportare	trimestriale cumulate											
A			B			1		3		4		5		6		7=5-6		8		
						active corporale	26.640	26.640	26.640											6.875
			71	01	30	Alte active fixe (inclusiv reparatii capitale)	20.000	20.000												6.107
6610			01			SANATATE	516.807.550	129.625.990	311.422.795	311.422.795	311.422.795	92.000.038	219.422.757	104.092.880						
			10			CHELTUIELI CURENTE	493.732.170	114.517.080	306.754.655	306.754.655	306.754.655	91.763.809	214.990.846	101.534.611						
			10	01		TITLUL I CHELTUIELI DE PERSONAL	374.662.850	72.124.530	229.428.962	229.428.962	229.428.962	64.649.019	164.779.943	72.213.930						
			10	01	01	Cheltuieli salariale in bani	356.818.890	65.593.350	220.843.788	220.843.788	220.843.788	59.735.922	161.107.866	70.545.540						
			10	01	01	Salarii de baza	183.410.120	37.741.580	113.209.096	113.209.096	113.209.096	35.424.628	77.784.468	44.144.326						
			10	01	05	Sporuri pentru conditii de munca	83.001.100	12.178.060	52.962.631	52.962.631	52.962.631	11.029.424	41.933.207	12.175.329						
			10	01	06	Alte sporuri	35.754.040	7.436.340	20.124.434	20.124.434	20.124.434	6.296.055	13.828.379	6.513.343						
			10	01	10	Fond pentru posturi ocupate prin cumul	8.203.000	1.497.630	3.833.935	3.833.935	3.833.935	1.026.824	2.807.111	1.510.396						
			10	01	11	Fond aferent platii cu ora	29.614.180	3.626.130	21.400.651	21.400.651	21.400.651	3.467.320	17.933.331	3.132.334						
			10	01	13	Indemnizatii de delegare	25.500	4.500	102	102	102	102	102	102						
			10	01	17	Indemnizatii de hrana	12.091.000	2.523.340	7.193.415	7.193.415	7.193.415	1.911.952	5.281.463	2.888.012						
			10	01	30	Alte drepturi salariale in bani	4.719.950	585.770	2.119.524	2.119.524	2.119.524	579.617	1.539.907	181.698						
			10	02		Cheltuieli salariale in natura	5.877.400	955.800						16.245						
			10	02	01	Tichete de masa								16.245						
			10	02	06	Vouchere de vacanta	5.877.400	955.800						16.245						
			10	03		Contributii	11.966.560	5.575.380	8.585.174	8.585.174	8.585.174	4.913.097	3.672.077	1.652.145						
			10	03	01	Contributii de asigurari sociale de stat	3.687.280	3.045.280	3.386.676	3.386.676	3.386.676	2.727.352	659.324	126.617						
			10	03	02	Contributii de asigurari de somaj	84.500	84.500	82.448	82.448	82.448	82.441	7							
			10	03	03	Contributii de asigurari sociale de sanatate	875.530	875.530	857.916	857.916	857.916	857.916								
			10	03	04	Contributii de asigurari pentru accidente de munca si boli profesionale	49.890	49.890	46.314	46.314	46.314	46.314								

Capi- tol	Sub- capi- tol	Pa- ra- graf	Gru- pa / Titlu	Ar- ti- col	Ali- ne- at	Denumire indicator	Credite de angajament	Credite bugetare		Angajamente legale de platit	Plati efectuate	Angajamente legale de platit	Cheltuieli efective	
								anuale aprobat la finele perioadei de raportare	trimestriale cumulate					
A						B	1	2	3	4	5	6	7=5-6	8
			10	03	06	Contributii pentru concedii si indemnizatii		290.710	290.710	278.592	278.592	278.038	554	
			10	03	07	Contributia asiguratorie pentru munca		6.904.530	1.210.850	3.859.108	3.859.108	918.780	2.940.328	1.522.775
			10	03	08	Contributii platite de angajator in numele angajatului		74.120	18.620	74.120	74.120	2.256	71.864	2.751
			20			TITLUL II BUNURI SI SERVICII		113.426.490	40.633.650	74.776.450	74.776.450	25.805.578	48.970.872	27.938.413
			20	01		Bunuri si servicii		31.458.690	11.066.110	21.783.860	21.783.860	6.994.705	14.789.155	7.626.995
			20	01	01	Furnituri de birou		604.370	166.370	364.795	364.795	97.473	267.322	114.617
			20	01	02	Materiale pentru curatenie		1.351.520	382.100	731.212	731.212	162.426	568.786	228.935
			20	01	03	Incalzit, iluminat si forta motrica		7.986.990	3.147.340	4.992.642	4.992.642	2.126.001	2.866.641	2.325.161
			20	01	04	Apa, canal si salubritate		2.711.750	957.350	1.077.192	1.077.192	369.630	707.562	362.239
			20	01	05	Carburanti si lubrifianti		337.830	104.630	106.214	106.214	44.590	61.624	49.101
			20	01	06	Piese de schimb		537.000	185.000	199.812	199.812	75.410	124.402	82.617
			20	01	07	Transport		119.000	79.000	57.252	57.252	14.770	42.482	13.779
			20	01	08	Posta, telecomunicatii, radio, tv, internet		631.170	181.100	375.823	375.823	121.323	254.500	113.303
			20	01	09	Materiale si prestari de servicii cu caracter functional		9.250.980	3.394.900	7.491.440	7.491.440	2.340.105	5.151.335	2.359.573
			20	01	30	Alte bunuri si servicii pentru intretinere si functionare		7.928.080	2.468.320	6.387.478	6.387.478	1.642.577	4.744.501	1.977.670
			20	02		Reparatii curente		2.175.260	1.141.000	1.108.525	1.108.525	723.316	385.209	176.635
			20	03		Hrana		5.255.000	2.210.000	4.749.384	4.749.384	1.023.682	3.725.702	1.204.282
			20	03	01	Hrana pentru oameni		5.255.000	2.210.000	4.749.384	4.749.384	1.023.682	3.725.702	1.204.282
			20	04		Medicamente si materiale sanitare		69.755.540	23.871.290	45.305.918	45.305.918	16.119.335	29.186.583	18.633.875
			20	04	01	Medicamente		46.523.620	16.963.190	28.368.078	28.368.078	11.831.914	16.556.164	12.749.225
			20	04	02	Materiale sanitare		13.409.950	3.888.730	9.916.880	9.916.880	2.576.803	7.340.077	3.620.730







Capi- tol	Sub- capi- tol	Pa- ra- gra- ful	Gru- pa / Titlu	Al- ne- at	Denumire indicator	Credite de angajament	Credite bugetare		Angajamente legale	Plati efectuate	Angajamente legale de platit	Cheltuieli efective	
							anuale aprobate la finele perioadei de raportare	trimestriale cumulate					
A					B	1	2	3	4	5	6	7-5-6	8
			85		RECUPERATE IN ANUL CURENT				-204.626	-204.626	-204.626		
					Titlul XIX PLATI EFECTUATE IN ANII PRECEDENTI SI RECUPERATE IN ANUL CURENT				-204.626	-204.626	-204.626		
		85	01		Plati efectuate in anii precedenti si recuperate in anul curent				-204.626	-204.626	-204.626		
		85	01	01	Plati efectuate in anii precedenti si recuperate in anul curent (SF)				-204.626	-204.626	-204.626		
6710			01		CULTURA, RECREERE SI RELIGIE		13.544.340	3.629.630	3.009.870	3.009.870	3.009.870	3.329.695	
			10		CHELTUIELI CURENTE		13.160.340	3.605.630	3.009.870	3.009.870	3.009.870	3.310.964	
			10	01	TITLUL I CHELTUIELI DE PERSONAL.		1.844.130	279.310	232.557	232.557	232.557	233.424	
			10	01	Cheltuieli salariale in bani		1.779.030	259.310	215.352	215.352	215.352	228.290	
			10	01	Salarii de baza		1.453.840	219.720	191.020	191.020	191.020	209.186	
			10	01	Alte sporuri		45.600						
			10	01	Indemnizatii platite unor persoane din afara unitatii		13.590	11.590	11.590	11.590	11.590	5.795	
			10	01	Indemnizatii de delegare		11.000	3.000	128	128	128	128	
			10	01	Alte drepturi salariale in bani		255.000	25.000	12.614	12.614	12.614	13.181	
			10	03	Contributii		65.100	20.000	17.205	17.205	17.205	5.134	
			10	03	Contributii de asigurari sociale de stat		9.680	9.680	9.678	9.678	9.678		
			10	03	Contributii de asigurari de somaj		310	310	306	306	306		
			10	03	Contributii de asigurari sociale de sanatate		3.190	3.190	3.185	3.185	3.185		
			10	03	Contributii de asigurari pentru accidente de munca si boli profesionale		100	100	97	97	97		

Capi- fol	Sub- capi- fol	Pa- ra- graf	Gru- pa / Titlu	Ar- ti- col	Ali- ne- at	Denumire indicator	Credite de angajament	Credite bugetare		Angajamente legale	Plati efectuate	Angajamente legale de platit	Cheltuieli efective	
								anuale aprobate la finele perioadei de raportare	trimestriale cumulate					
A						B	1	2	3	4	5	6	7=5-6	8
			10	03	06	Contributii pentru concedii si indemnizatii		530	530	521	521		5.134	
			10	03	07	Contributia asiguratorie pentru munca		51.290	6.190	3.418	3.418		3.077.540	
			20			TITLUL II BUNURI SI SERVICII		11.302.990	3.326.320	2.777.313	2.777.313		3.034.721	
			20	01		Bunuri si servicii		10.653.990	3.212.320	2.749.206	2.749.206		3.263	
			20	01	01	Furnituri de birou		28.000	6.000	2.742	2.742		248	
			20	01	02	Materiale pentru curatenie		10.040					5.257	
			20	01	03	Incalzit, iluminat si forta motrica		242.500	16.000	4.978	4.978		1.601	
			20	01	04	Apa, canal si salubritate		95.000	4.000	921	921		3.942	
			20	01	08	Posta, telecomunicatii, radio, tv, internet		26.600	6.000	4.105	4.105		2.987.977	
			20	01	09	Materiale si prestari de servicii cu caracter functional		9.542.130	3.120.320	2.704.870	2.704.870		32.433	
			20	01	30	Alte bunuri si servicii pentru intretinere si functionare		708.820	60.000	31.590	31.590		11.028	
			20	05		Bunuri de natura obiectelor de inventar		87.000	30.000				4.079	
			20	05	01	Uniforme si echipament		20.000					4.079	
			20	05	30	Alte obiecte de inventar		67.000	30.000				4.079	
			20	06		Deplasari, deplasari, transferari		75.000	11.000	4.079	4.079		4.079	
			20	06	01	Deplasari interne, deplasari, transferari		45.000	8.000	4.079	4.079		1.700	
			20	06	02	Deplasari in strainatate		30.000	3.000				238	
			20	13		Pregatire profesionala		11.000	3.000				25.774	
			20	14		Protectia muncii		7.000	3.000				21.019	
			20	30		Alte cheltuieli		469.000	67.000	24.028	24.028		4.755	
			20	30	04	Chirii		97.000	25.000	19.689	19.689			
			20	30	30	Alte cheltuieli cu bunuri si servicii		372.000	42.000	4.339	4.339			

Capi- tol	Sub- capitol	Pa- ra- graf	Gru- pa / Titlu	Ar- ti- col	Alii- ne- at	Denumire indicator	Credite de angajament	Credite bugetare		Angajamente legale	Plati efectuate	Angajamente legale de platit	Cheltuieli efective							
								anuale aprobate la finele perioadei de raportare	trimestriale cumulate											
A					B					1	2	3	4	5	6	7=5-6	8			
	59			40		TITLUL XI ALTE CHELTUIELI		13.220												
	59			40		Sume aferente persoanelor cu handicap neincadrate		13.220												18.731
	70					CHELTUIELI DE CAPITAL		384.000	24.000											18.731
	71					TITLUL XIII ACTIVE NEFINANCIARE		384.000	24.000											18.731
	71			01		Active fixe		384.000	24.000											4.798
	71			01	02	Masini, echipamente si mijloace de transport														639
	71			01	03	Mobilier, aparatura birotica si alte active corporale														
	71			01	30	Alte active fixe (inclusiv reparatii capitale)		384.000	24.000											13.294

Conducătorul institutiei,

Conducatorul compartimentului  
financiar-contabil

DETALIEREA CHELTUIELOR  
 INSTITUTIIL PUBLICE FINANTATE DIN VENITURI PROPRII  
 SI SUBVENTII DIN BUGETUL LOCAL  
 SECTIUNEA DE DEZVOLTARE  
 31.03.2018

Capi- tot	Sub- capi- tot	Pa- ra- graf	Gr- pa / Titlu	Ar- fi- col	Ali- ne- at	Denumire indicator	Credite de angajament	Credite bugetare			Angajamente legale	Plati efectuate	Angajamente legale de platit	Cheltuieli efective
								anuale aprobate la finele perioadei de raportare	trimestriale cumulate					
A						B	1	2	3	4	5	6	7=5-6	8
5010						TOTAL CHELTUIELI DIN VENITURI PROPRII								
			01			SI SUBVENTII		23.905.200	15.222.550	4.884.552	442.745	4.441.807	2.674.941	
			56			CHELTUIELI CURENTE		399.180	63.000	11.786	1.890	9.896	84.179	
						TITLUL VIII PROIECTE CU FINANTARE DIN FONDURI EXTERNE NERAMBURSABILE (FEN)								
						POSTADERARE								
			58			TITLUL X PROIECTE CU FINANTARE DIN FONDURI EXTERNE NERAMBURSABILE		399.180	63.000	11.786	1.890	9.896	69.039	
						CADRULUI FINANCIAR 2014-2020								
			70			CHELTUIELI DE CAPITAL		23.506.020	15.159.550	4.872.766	440.855	4.431.911	2.590.762	
			71			TITLUL XIII ACTIVE NEFINANCIARE		23.506.020	15.159.550	4.872.766	440.855	4.431.911	2.590.762	
6510						INVATAMANT		46.640	26.640				13.762	
			70			CHELTUIELI DE CAPITAL		46.640	26.640				13.762	
			71			TITLUL XIII ACTIVE NEFINANCIARE		46.640	26.640				13.762	
			71	01		Active fixe		46.640	26.640				13.762	
			71	01	01	Constructii								
			71	01	03	Mobilier, aparatura birou si alte active corporale								
			71	01	30	Alte active fixe (inclusiv reparatii capitale)		26.640	26.640				780	
						SANATATE							6.875	
6610			01			CHELTUIELI CURENTE		23.474.560	15.171.910	4.884.552	442.745	4.441.807	2.642.448	
			56			TITLUL VIII PROIECTE CU FINANTARE DIN FONDURI EXTERNE NERAMBURSABILE (FEN)		399.180	63.000	11.786	1.890	9.896	84.179	
						POSTADERARE								
			56	01		Programe din Fondul European de Dezvoltare							69.039	

Capi- tot	Sub- capitol	Pa- ra- graf	Ar- ti- col	Ali- ne- at	Denumire indicator	Credite de angajament	Credite bugetare		Angajamente legale	Plati efectuate	Angajamente legale de platit	Cheltuieli efective	
							anuale aprobate la finele perioadei de raportare	trimestriale cumulate					
A			B			1	2	3	4	5	6	7=5-6	8
					Regionala (FEDR)								69.039
	56	01	01		Finantarea nationala			63.000	11.786	11.786	1.890	9.896	15.140
	56	01	02		Finantarea externa nerambursabila			63.000	11.786	11.786	1.890	9.896	15.140
	58				TITLUL X PROIECTE CU FINANTARE DIN FONDURI EXTERNE NERAMBURSABILE			9.800	1.834	1.834	294	1.540	2.356
	58	02			CADRULUI FINANCIAR 2014-2020			337.070	9.952	9.952	1.596	8.356	12.784
	58	02	01		Programa din Fondul Social European (FSE)			15.108.910	4.872.766	4.872.766	440.855	4.431.911	2.558.269
	58	02	02		Finantarea externa nerambursabila			15.108.910	4.872.766	4.872.766	440.855	4.431.911	2.558.269
	70				CHELTUIELI DE CAPITAL			12.658.070	4.331.432	4.331.432	439.831	3.891.601	2.121.783
	71				TITLUL XIII ACTIVE NEFINANCIARE			19.131.550	4.039.932	4.039.932	409.486	3.630.446	2.092.694
	71	01			Active fixe			147.290	30.345	30.345	30.345		24.942
	71	01	02		Masini, echipamente si mijloace de transport			745.700	261.155	261.155		261.155	4.147
	71	01	03		Mobilier, aparatura birotica si alte active corporale			3.050.840	541.334	541.334	1.024	540.310	436.486
	71	01	30		Alte active fixe			242.000					18.731
	71	03			Reparatii capitale aferente activelor fixe			24.000					18.731
6710	70				CULTURA, RECREERE SI RELIGIE			384.000					18.731
	71				CHELTUIELI DE CAPITAL			384.000					18.731
	71	01			TITLUL XIII ACTIVE NEFINANCIARE			384.000					18.731
	71	01			Active fixe			24.000					18.731
	71	01	02		Masini, echipamente si mijloace de transport			24.000					4.798

Capi- tol	Sub- capi- tol	Pa- ra- graf	Gr- pa / Titlu	Ar- ti- col	Ali- ne- at	Denumire indicator	Credite de angajament	Credite bugetare			Angajamente legale	Plati efectuate	Angajamente legale de platit	Cheltuieli efective		
								anuale aprobrate la finele perioadei de raportare	2	3						
			A			B	1					4	5	6	7=5-6	8
			71	01	03	Mobilier, aparatura birouca si alte active corporale										639
			71	01	30	Alte active fixe (inclusiv reparatii capitale)										13.294
9910	97					excedent/deficit sect dezv			384.000	24.000				6.723		

Conducatorul institutiei,



Conducatorul compartimentului  
financiar-contabil






Capi- tol	Sub- capi- tol	Pa- ra- graf	Gru- pa / Titlu	Ar- ti- col	Ali- ne- at	Denumire indicator	Credite de angajament	Credite bugetare		Angajamente legale de platit	Plati efectuate	Angajamente legale de platit	Cheltuieli efective
								anuale aprobat la finele perioadei de raportare	trimestriale cumulate				
A						B	I	2	3	4	5	6	8
						accidente de munca si boli profesionale		710	350	71	71	71	11
	10	03	06			Contributii pentru concedii si indemnizatii		1.500	1.140	216	216	216	26
	10	03	07			Contributia asiguratorie pentru munca		32.320	12.610	1.650	1.650	1.650	3.223
	20					TITLUL II BUNURI SI SERVICII		12.100.730	4.944.830	1.574.062	1.574.062	1.540.761	1.446.032
	20	01				Bunuri si servicii		1.891.390	875.590	183.711	183.711	183.711	149.526
	20	01	01			Furnituri de birou		45.800	25.000	809	809	809	1.479
	20	01	02			Materiale pentru curatenie		98.830	43.270	6.313	6.313	6.313	6.477
	20	01	03			Incalzit, iluminat si forta motrica		64.270	40.040	2.255	2.255	2.255	2.255
	20	01	04			Apa, canal si salubritate		16.000	7.280	2.769	2.769	2.769	784
	20	01	05			Carburanti si lubrifianti		1.000	1.000				
	20	01	08			Posta, telecomunicatii, radio, tv, internet		30.220	14.950	2.455	2.455	2.455	2.098
	20	01	09			Materiale si prestari de servicii cu caracter functional		43.200	18.500	1.101	1.101	1.101	701
	20	01	30			Alte bunuri si servicii pentru intretinere si functionare		1.592.070	725.550	168.009	168.009	168.009	135.732
	20	02				Reparatii curente		20.000	11.000				
	20	03				Hrana		7.597.470	2.222.450	1.295.163	1.295.163	1.295.163	1.266.822
	20	03	01			Hrana pentru oameni		7.597.470	2.222.450	1.295.163	1.295.163	1.295.163	1.266.822
	20	04				Medicamente si materiale sanitare		10.500	7.500				
	20	04	01			Medicamente		3.500	3.500				
	20	04	02			Materiale sanitare		7.000	4.000				
	20	05				Bunuri de natura obiectelor de inventar		869.290	356.290	41.991	41.991	41.991	9.301
	20	05	01			Uniforme si echipament		9.000	9.000				
	20	05	03			Lenjerie si accesorii de pat		38.370	10.610				





Capi- tol	Sub- capit- ol	Pa- ra- gra- f	Gru- pa / Titlu	Ar- ti- col	Ali- ne- at	Denumire indicator	Credite de angajament	Credite bugetare		Angajamente legale	Plati efectuate	Angajamente legale de platit	Cheftuiri efective
								anuale aprobrate la finele perioadei de raportare	trimestriale cumulate				
A			B			1	2	3	4	5	6	7=5-6	8
	10	02	06			Vouchere de vacanta	5.877.400	955.800	8.585.174	8.585.174	4.913.097	3.672.077	1.652.145
	10	03				Contributii	11.966.560	5.375.380	3.386.676	3.386.676	2.727.352	659.324	126.617
	10	03	01			Contributii de asigurari sociale de stat	3.687.280	3.045.280	82.448	82.448	82.441	7	
	10	03	02			Contributii de asigurari de somaj	84.500	84.500					
	10	03	03			Contributii de asigurari sociale de sanatate	875.530	875.530	857.916	857.916	857.916		
	10	03	04			Contributii de asigurari pentru accidente de munca si boli profesionale	49.890	49.890	46.314	46.314	46.314		
	10	03	06			Contributii pentru concedii si indemnizatii	290.710	290.710	278.592	278.592	278.038	554	
	10	03	07			Contributia asiguratorie pentru munca	6.904.530	1.210.850	3.859.108	3.859.108	918.780	2.940.328	1.522.775
	10	03	08			Contributii platite de angajator in numele angajatului	74.120	18.620	74.120	74.120	2.256	71.864	2.751
	20					TITLUL II BUNURI SI SERVICII	113.426.490	40.633.650	74.776.450	74.776.450	25.805.578	48.970.872	27.938.413
	20	01				Bunuri si servicii	31.458.690	11.066.110	21.783.860	21.783.860	6.994.705	14.789.155	7.626.995
	20	01	01			Furnituri de birou	604.370	166.370	364.795	364.795	97.473	267.322	114.617
	20	01	02			Materiale pentru curatenie	1.351.520	382.100	731.212	731.212	162.426	568.786	228.935
	20	01	03			Incalzit, iluminat si forta motrica	7.986.990	3.147.340	4.992.642	4.992.642	2.126.001	2.866.641	2.325.161
	20	01	04			Apa, canal si salubritate	2.711.750	957.350	1.077.192	1.077.192	369.630	707.562	362.239
	20	01	05			Carburanti si lubrifianti	337.830	104.630	106.214	106.214	44.590	61.624	49.101
	20	01	06			Piese de schimb	537.000	185.000	199.812	199.812	75.410	124.402	82.617
	20	01	07			Transport	119.000	79.000	57.252	57.252	14.770	42.482	13.779
	20	01	08			Posta, telecomunicatii, radio, tv, internet							
	20	01	09			Materiale si prestari de servicii cu	631.170	181.100	375.823	375.823	121.323	254.500	113.303

Capi- tol	Sub- capi- tol	Pa- ra- graf	Gr- pa / Titlu	Ar- ti- col	Ali- ne- at	Denumire indicator	Credite de angajament	Credite bugetare			Angajamente legale	Plati efectuate	Angajamente legale de platit	Cheltuieli efective
								anuale aprobat la finele perioadei de raportare	2	3				
			A			B	1							
						caracter functional		3.394.900	7.491.440	7.491.440	2.340.105	5.151.335	2.359.573	
	20	01	30			Alte bunuri si servicii pentru intretinere si functionare		9.250.980	7.491.440	7.491.440	2.340.105	5.151.335	2.359.573	
	20	02				Reparatii curente		7.928.080	6.387.478	6.387.478	1.642.977	4.744.501	1.977.670	
	20	03				Hrana		2.175.260	1.108.525	1.108.525	723.316	385.209	176.635	
	20	03	01			Hrana pentru oameni		5.255.000	4.749.384	4.749.384	1.023.682	3.725.702	1.204.282	
	20	04				Medicamente si materiale sanitare		5.255.000	4.749.384	4.749.384	1.023.682	3.725.702	1.204.282	
	20	04	01			Medicamente		69.755.540	45.305.918	45.305.918	16.119.335	29.186.583	18.633.875	
	20	04	02			Materiale sanitare		46.523.620	28.368.078	28.368.078	11.831.914	16.536.164	12.749.225	
	20	04	03			Reactivi		13.409.950	9.916.880	9.916.880	2.576.803	7.340.077	3.620.730	
	20	04	04			Dezinfectanti		7.655.470	5.528.172	5.528.172	1.048.721	4.479.451	1.842.771	
	20	05				Bunuri de natura obiectelor de inventar		2.166.500	1.492.788	1.492.788	661.897	830.891	421.149	
	20	05	01			Uniforme si echipament		2.339.100	747.989	747.989	346.714	401.275		
	20	05	03			Lenjerie si accesorii de pat		349.000	87.770	87.770	4.622	83.148		
	20	05	30			Alte obiecte de inventar		88.000	67.000	67.000				
	20	06				Deplasari, detasari, transferari		1.902.100	660.219	660.219	342.092	318.127	15.960	
	20	06	01			Deplasari interne, detasari, transferari		240.000	23.130	23.130	17.583	5.547	15.960	
	20	06	02			Deplasari in strainatate		196.000	23.130	23.130	17.583	5.547	15.960	
	20	09				Materiale de laborator		44.000	17.500	17.500				
	20	11				Carti, publicatii si materiale documentare		384.980	127.500	127.500	42.344	134.611	67.336	
	20	12				Consultanta si expertiza		16.000	13.250	13.250	36.176	39.032	13.566	
	20	13				Pregatire profesionala		117.000	49.000	49.000	75.208	75.208		
	20	14				Protectia muncii		259.000	81.222	81.222	34.470	46.752	35.470	
	20	25				Cheltuieli judiciare si extrajudiciare derivate din actiuni in reprezentarea		351.000	201.614	201.614	38.514	163.100	44.202	

Capi- tol	Sub- capi- tol	Pa- ra- graf	Gru- pa / Titlu	Ar- ti- col	Al- ne- at	Denumire indicator	Credite de angajament	Credite bugetare		Angajamente bugetare	Angajamente legale	Plati efectuate	Angajamente legale de platit	Cheltuieli efective
								anuale aprobat la finele perioadei de raportare	trimestriale cumulate					
A						B	1	2	3	4	5	6	7=5-6	8
						intereselor statului, potrivit dispozitiilor legale		25.000	20.000	5	5	5	5	5
			20	30		Alte cheltuieli		1.049.920	589.150	522.640	522.640	428.734	93.906	120.087
			20	30	03	Prime de asigurare non-viata		141.400	46.000	41.805	41.805	41.804	1	41.805
			20	30	04	Chirii		244.020	77.000	95.878	95.878	39.380	56.498	38.258
			20	30	30	Alte cheltuieli cu bunuri si servicii		664.500	466.150	384.957	384.957	347.550	37.407	40.024
			59			TITLUL XI ALTE CHELTUIELI		5.243.650	1.695.900	2.537.457	2.537.457	1.307.322	1.230.135	1.298.089
			59	01		Burse		2.530.000	1.030.000	885.795	885.795	883.424	2.371	664.137
			59	40		Sume aferente persoanelor cu handicap neincadrate		2.713.650	665.900	1.651.662	1.651.662	423.898	1.227.764	633.952
			84			PLATI EFECTUATE IN ANII PRECEDENTI SI RECUPERATE IN ANUL CURENT				-204.626	-204.626	-204.626		
			85			Titlul XIX PLATI EFECTUATE IN ANII PRECEDENTI SI RECUPERATE IN ANUL CURENT				-204.626	-204.626	-204.626		
			85	01		Plati efectuate in anii precedenti si recuperate in anul curent				-204.626	-204.626	-204.626		
			85	01	01	Plati efectuate in anii precedenti si recuperate in anul curent (SF)				-204.626	-204.626	-204.626		
6710			01			CULTURA, RECREERE SI RELIGIE CHELTUIELI CURENTE		13.160.340	3.605.630	3.009.870	3.009.870	3.009.870	3.009.870	3.310.964
			10			TITLUL I CHELTUIELI DE PERSONAL		13.160.340	3.605.630	3.009.870	3.009.870	3.009.870	3.009.870	3.310.964
			10	01		Cheltuieli salariale in bani		1.844.130	279.310	232.557	232.557	232.557	232.557	233.424
			10	01		Salarii de baza		1.779.030	259.310	215.352	215.352	215.352	215.352	228.290
			10	01	06	Alte sporuri		1.453.840	219.720	191.020	191.020	191.020	191.020	209.186
			10	01	12	Indemnizatii platite unor persoane din		45.600						

Capi- tol	Sub- capi- tol	Pa- ra- graf	Ar- ti- col	Ali- ne- at	Denumire indicator	Credite de angajament	Credite bugetare		Angajamente legale	Plati efectuate	Angajamente legale de platit	Cheltuieli efective
							anuale aprobrate la finele perioadei de raportare	trimestriale cumulate				
A					B	1	2	3	4	5	6	8
					afara unitatii		13.590	11.590	11.590	11.590	7=5-6	5.795
10	01	13			Indemnizatii de delegare		11.000	3.000	128	128		128
10	01	30			Alte drepturi salariale in bani		255.000	25.000	12.614	12.614		13.181
10	03				Contributii		65.100	20.000	17.205	17.205		5.134
10	03	01			Contributii de asigurari sociale de stat		9.680	9.680	9.678	9.678		
10	03	02			Contributii de asigurari de somaj		310	310	306	306		
10	03	03			Contributii de asigurari sociale de sanatate		3.190	3.190	3.185	3.185		
10	03	04			Contributii de asigurari pentru accidente de munca si boli profesionale		100	100	97	97		
10	03	06			Contributii pentru concedii si indemnizatii		530	530	521	521		5.134
10	03	07			Contributia asiguratorie pentru munca		51.290	6.190	3.418	3.418		
20					TITLUL II BUNURI SI SERVICII		11.302.990	3.326.320	2.777.313	2.777.313		3.077.540
20	01				Bunuri si servicii		10.653.990	3.212.320	2.749.206	2.749.206		3.034.721
20	01	01			Furnituri de birou		28.000	6.000	2.742	2.742		3.263
20	01	02			Materiale pentru curatenie		10.040					248
20	01	03			Incalzit, iluminat si forta motrica		242.500	16.000	4.978	4.978		5.257
20	01	04			Apa, canal si salubritate		95.900	4.000	921	921		1.601
20	01	08			Posta, telecomunicatii, radio, tv, internet		26.600	6.000	4.105	4.105		3.942
20	01	09			Materiale si prestari de servicii cu caracter functional		9.542.130	3.120.320	2.704.870	2.704.870		2.987.977
20	01	30			Alte bunuri si servicii pentru intretinere si functionare		708.820	60.000	31.590	31.590		32.433

Capi- tol	Sub- espi- tol	Pa- ra- graf	Gru- pa / Titlu	Ar- ti- col	Ali- ne- at	Denumire indicator	Credite de angajament	Credite bugetare			Angajamente legale	Plati efectuate	Angajamente legale de platit	Cheltuieli efective
								anuale aprobrate la finele perioadei de raportare	2	3				
			A			B	1							
			20	05		Bunuri de natura obiectelor de inventar		87.000	30.000					11.028
			20	05	01	Uniforme si echipament		20.000						11.028
			20	05	30	Alte obiecte de inventar		67.000	30.000					4.079
			20	06		Deplasari, detasari, transferari		75.000	11.000	4.079	4.079	4.079	4.079	4.079
			20	06	01	Deplasari interne, detasari, transferari		45.000	8.000	4.079	4.079	4.079	4.079	4.079
			20	06	02	Deplasari in strainatate		30.000	3.000					
			20	13		Pregatire profesionala		11.000	3.000					1.700
			20	14		Protectia muncii		7.000	3.000					238
			20	30		Alte cheltuieli		469.000	67.000	24.028	24.028	24.028	24.028	25.774
			20	30	04	Chirii		97.000	25.000	19.689	19.689	19.689	19.689	21.019
			20	30	30	Alte cheltuieli cu bunuri si servicii		372.000	42.000	4.339	4.339	4.339	4.339	4.755
			59			TITLUL XI ALTE CHELTUIELI		13.220						
			59	40		Sume aferente persoanelor cu handicap neincadrate		13.220						
9910	96					excedent/deficit sect funct		-24.309.530	-24.309.530		7.320.835			

Conducatorul institutiei,


Conducatorul compartimentului  
financiar-contabil

