



**Primăria Municipiului Oradea**

Direcția Economică

Piața Unirii, nr. 1  
410 100, Oradea  
Tel. +40 0259-437 000  
Fax. +40 0259-437 544  
E-mail: primarie@oradea.ro

**Direcția Generală a Finanțelor Publice a Județului Bihor**

Adresa       Dimitrie Cantemir, nr.2-4  
                  Oradea  
                  România

Nr. înregistrare: 296434

Data: 30.07.2018

Alăturat vă depunem Situațiile financiare la 30.06.2018 pentru Municipiul Oradea împreună cu anexele aferente.

Ordonator de credite  
Bolojan Ilie

Sef serviciu  
Bogdan Daniela

BILANT  
30.06.2018

ADMINISTRAȚIA JUDEȚEANĂ A  
FINANTELOR PUBLICE BIHOR  
SERVICIUL SINTETIZĂ ȘI ASISTENȚA ELABORĂRII  
ȘI EXECUȚIEI BUGETELOR LOCALE  
nr. **BHG-STZ 38526**  
Ziua **31** Luna **07** Anul **2018**  
pag.: **1** - lei -

COD	DENUMIRE INDICATORI	SOLD LA INCEPUTUL PERIOADEI	SOLD LA SFARSITUL PERIOADEI
01003	1.Active fixe necorporale (ct.2030000+2050000+2060000+2080100+2080200+2330000-2800300-2800500-2800800-2900400-2900500-2900800-2930100*) BIHOR	5.664.078	4.933.822
01004	2.Instalatii tehnice, mijloace de transport, animale, plantatii, mobilier, aparatura birotica si alte active corporale (ct.2130100+2130200+2130300+2130400+2140000+2310000-2810300-2810301-2810302-2810303-2810304-2810400-2910300-2910301-2910302-2910303-2910304-2910400-2930200*) BIHOR	508.720.955	608.448.147
01005	3.Terenuri si cladiri (ct.2110100+2110200+2120101+2120102+2120201+2120301+2120401+2120501+2120601+2120901+2310000-2810100-2810200-2810201-2810202-2810203-2810204-2810205-2810206-2810207-2810208-2910100-2910200-2910201-2910202-2910203-2910204-2910205-2910206-2910207-2910208-2930200) BIHOR	4.581.580.398	4.360.538.654
01007	5.Active financiare necurente (investitii pe termen lung) peste un an (ct.2600100+2600200+2600300+2650000+2670201+2670202+2670203+2670204+2670205+2670208-2960101-2960102-2960103-2960200), din care: BIHOR	96.637.758	182.085.299
01008	Titluri de participare (ct.2600100+2600200+2600300-2960101-2960102-2960103) BIHOR	95.960.984	181.408.011
01009	6.Creante necurente - sume ce urmeaza a fi incasate dupa o perioada mai mare de un an (ct.4110201+4110208+4130200+4280202+4610201+4610209-4910200-4960200) din care: BIHOR	16.022.065	3.787.843
01010	Creante comerciale necurente - sume ce urmeaza a fi incasate dupa o perioada mai mare de un an (ct.4110201+4110208+4130200+4610201-4910200-4960200) BIHOR	16.022.065	3.787.843
01015	7.TOTAL ACTIVE NECURENTE (rd.03+04+05+06+07+09) BIHOR	5.208.625.254	5.159.793.765
01019	1.Stocuri (ct.3010000+3020100+3020200+3020300+3020400+3020500+3020600+3020700+3020800+3020900+3030100+3030200+3040100+3040200+3050100+3050200+3070000+3090000+3310000+3320000+3410000+3450000+3460000+3470000+3490000+3510100+3510200+3540100+3540500+3540600+3560000+3570000+3580000+3590000+3610000+3710000+3810000+/-3480000+/-3780000-3910000-3920100-3920200-3920300-3930000-3940100-3940500-3940600-3950100-3950200-3950300-3950400-3950600-3950700-3950800-3960000-3970000-3970100-3970200-3970300-3980000-4420803) BIHOR	98.277.543	95.711.413
01021	Creante din operatiuni comerciale, avansuri si alte decontari (ct.2320000+2340000+4090101+4090102+4110101+4110108+4130100+4180000+4250000+4280102+4610101+4610109+4730109**+4810101+4810102+4810103+4810900+4830000+4840000+4890101+)		

*Handwritten signature*

COD	DENUMIRE INDICATORI	SOLD LA INCEPUTUL PERIOADEI	SOLD LA SFARSITUL PERIOADEI
01022	4890301-4910100-4960100+5120800) din care: BIHOR	312.958.430	120.014.829
010221	Creante comerciale si avansuri (ct.2320000+2340000+4090101+4090102+4110101+4110108+4130100+4180000+4610101-4910100- 4960100),din care: BIHOR	115.637.942	118.872.921
01023	Avansuri acordate(ct.2320000+2340000+4090101+4090102) BIHOR		3.900
01024	Creante bugetare (ct.4310100**+4310200**+4310300**+4310400**+4310500**+4310600**+4310700**+4370100**+4370200**+4370300**+4420400+4420802+4440000**+4460100**+4460200**+4480200+4610102+4610104+4630000+ 4640000+4650100+4650200+4660401+4660402+4660500+4660900+4810101**+4810102**+4810103**+4810900**-4970000), din care: BIHOR	125.915.562	148.071.519
01025	Creantele bugetului general consolidat (ct.4630000+4640000+4650100+4650200+4660401+4660402+4660500+4660900-4970000) BIHOR	125.730.541	147.251.158
01027	Creante din operatiuni cu fonduri externe nerambursabile si fonduri de la buget (ct.4500100+4500300+4500501+4500502+4500503+4500504+4500505+4500700+4510100+4510300+4510500+4530100+4540100+4540301+4540302+4540501+4540502+4540503+4540504+4550100+4550301+4550302+4550303+4560100+4560303+4560309+4570100+4570201+4570202+4570203+4570205+4570206+4570209+4570301+4570302+4570309+4580100+4580301+4580302+4610103+4730103**+4740000+4760000), din care: BIHOR	31.208.379	31.052.853
01030	Imprumuturi pe termen scurt acordate (ct.2670101+2670102+2670103+2670104+2670105+2670108+2670601+2670602+2670603+2670604+2670605+2670609+4680101+4680102+4680103+4680104+4680105+4680106+4680107+4680108+4680109+4690103+4690105+4690106+4690108+4690109) BIHOR		4.580.421
01033	Total creante curente (rd.21+23+25+27) BIHOR	470.082.371	303.719.622
01033	Conturi la trezorerie, casa in lei. (ct.5100000+5120101+5120501+5130101+5130301+5130302+5140101+5140301+5140302+5150101+5150103+5150301+5150500+5150600+5160101+5160301+5160302+5170101+5170301+5170302+5200100+5210100+5210300+5230000+5250101+5250102+5250301+5250302+5250400+5260000+5270000+5280000+5290101+5290201+5290301+5290400+5290901+5310101+5410101+5500101+5520000+5550101+5550400+5570101+5580101+5580201+5590101+5600101+5600300+5600401+5610101+5610300+5620101+5620300+5620401+5710100+5710300+5710400+5740101+5740102+5740301+5740302+5740400+5750100+5750300+5750400-7700000)		


COD	DENUMIRE INDICATORI	SOLD LA INCEPUTUL PERIOADEI	SOLD LA SFARSITUL PERIOADEI
010331	BIHOR Dobanda de incasat,alte valori,avansuri de trezorerie (ct.5180701+5320100+ 5320200+5320300+5320400+5320500+5320600+5320800+5420100)	38.051.106	70.118.198
01035	BIHOR Conturi la institutii de credit, BNR, casa in valuta (ct.5110101+5110102+ 5120102+5120402+5120502+5130102+5130202+5140102+5140202+ 5150102+5150202+5150302+5160102+5160202+5170102+5170202+ 5290102+5290202+5290302+5290902+5310402+5410102+5410202+ 5500102+5550102+5550202+5570202+5580102+5580202+5580302+ 5580303+5590102+5590202+5600102+5600103+5600402+5610102+ 5610103+5620102+5620103+5620402)	128.147	503.907
01040	BIHOR Total disponibilitati si alte valori (rd.33+33.1+35+35.1)	8.457.078	5.794.007
01042	BIHOR 6.Cheltuieli in avans (ct.4710000)	46.636.331	76.416.112
01045	BIHOR 7.TOTAL ACTIVE CURENTE (rd.19+30+31+40+41+41.1+42)	10.186.794	10.425.701
01046	BIHOR 8.TOTAL ACTIVE (rd.15+45)	625.183.039	486.272.848
01054	BIHOR 2.Imprumuturi pe termen lung (ct.1610200+1620200+1630200+ 1640200+1650200+1660201+1660202+1660203+1660204+ 1670201+1670202+1670203+1670208+1670209-1690200)	5.833.808.293	5.646.066.613
01055	BIHOR 3.Provizioane (ct.1510201+1510202+1510203+1510204+1510208)	275.669.021	263.466.696
01058	BIHOR TOTAL DATORII NECURENTE (rd.52+54+55)	15.024.475	13.094.418
01060	BIHOR 1.Datorii comerciale, avansuri si alte decontari (ct.2690100+4010100+ 4030100+4040100+4050100+4080000+4190000+4620101+4620109+ 4730109+4810101+4810102+4810103+4810900+4830000+ 4840000+4890201+5090000+5120800), din care:	290.693.496	276.561.114
010601	BIHOR Decontari privind incheiere executiei bugetului de stat din anul curent (ct.4890201)	189.976.712	39.211.978
01061	BIHOR Datorii comerciale si avansuri (ct.4010100+4030100+4040100+ 4050100+4080000+4190000+4620101), din care:	6.850.391	
01062	BIHOR 2.Datorii catre bugete (ct.4310100+4310200+4310300+4310400+4310500+ 4310600+4310700+4370100+4370200+4370300+4400000+4410000+ 4420300+4420801+4440000+4460100+4460200+4480100+4550501+ 4550502+4550503+4620109+4670100+4670200+4670300+4670400+ 4670500+4670900+4730109+4810900),din care:	21.205.492	31.124.111
010631	BIHOR Contributii sociale (ct.4310100+4310200+4310300+4310400+4310500+ 4310600+4310700+4370100+4370200+4370300)	60.123.323	25.511.020
01065	BIHOR 3.Datorii din operatiuni cu Fonduri externe nerambursabile si fonduri de	11.256.874	17.328.951

COD	DENUMIRE INDICATORI	SOLD LA INCEPUTUL PERIOADEI	SOLD LA SFARSITUL PERIOADEI
	la buget,alte datorii catre alte organisme internationale (ct.4500200+4500400+4500600+4510200+4510401+4510402+4510409+4510601+4510602+4510603+4510605+4510606+4510609+4520100+4520200+4530200+4540200+4540401+4540402+4540601+4540602+4540603+4550200+4550401+4550402+4550403+4550404+4550409+4560400+4580401+4580402+4580501+4580502+4590000+4620103+4730103+4760000) BIHOR		4.592
01070	4.Imprumuturi pe termen scurt-sume ce urmeaza a fi platite intr-o perioada de pana la un an (ct.5180601+5180603+5180604+5180605+5180606+5180608+5180609+5180800+5190101+5190102+5190103+5190104+5190105+5190106+5190107+5190108+5190109+5190110+5190180+5190190) BIHOR		4.580.421
01072	6.Salariile angajatilor (ct.4210000+4230000+4260000+4270100+4270300+4280101) BIHOR	21.314.890	28.663.268
01073	7.Alte drepturi cuvenite altor categorii de persoane (pensii, indemnizatii de somaj, burse) (ct.4220100+4220200+4240000+4260000+4270200+4270300+4290000+4380000), din care: BIHOR	1.788.381	1.665.800
01074	8.Venituri in avans (ct.4720000) BIHOR	34.413.869	34.308.604
01075	9.Provizioane (ct.1510101+1510102+1510103+1510104+1510108) BIHOR	3.143.846	5.259.056
01078	10.TOTAL DATORII CURENTE (rd.60+62+65+70+71+72+73+74+75) BIHOR	310.761.021	139.204.739
01079	11.TOTAL DATORII (rd.58+78) BIHOR	601.454.517	415.765.853
01080	12.ACTIVE NETE = TOTAL ACTIVE - TOTAL DATORII = CAPITALURI PROPRII (rd.80=rd.46-79=rd.90) BIHOR	5.232.353.776	5.230.300.760
01084	1.Rezerve, fonduri (ct.1000000+1010000+1020101+1020102+1020103+1030000+1040101+1040102+1040103+1050100+1050200+1050300+1050400+1050500+1060000+1320000+1330000) BIHOR	4.776.816.320	4.636.485.185
01085	2.Rezultatul reportat (ct.1170000-sold creditor) BIHOR	307.627.165	546.611.175
01087	4.Rezultatul patrimonial al exercitiului (ct.1210000-sold creditor) BIHOR	147.910.291	47.204.400
01090	6.TOTAL CAPITALURI PROPRII (rd.84+85-86+87-88) BIHOR	5.232.353.776	5.230.300.760

Conducatorul institutiei



Conducatorul compartimentului financiar- contabil



CONTUL DE REZULTAT PATRIMONIAL

30.06.2018


pag.: 1 - lei -

COD	DENUMIRE INDICATORI	An precedent	An curent
02002	1.Venituri din impozite, taxe, contributiile de asigurari si alte venituri ale bugetelor (ct.7300100+7300200+7310100+7310200+7320100+7330000+7340000+7350100+ + 7350200+7350300+7350400+7350500+7350600+7360100+7390000+7450100+ 7450200+7450300+7450400+7450500+7450700+7450900+7460100+7460200+ 7460300+7460900)	294.463.338	233.513.268
02003	2.Venituri din activitati economice (ct.7210000+7220000+7510100+7510200+/-7090000)	185.397.831	191.440.425
02004	3.Finantari, subventii, transferuri, alocatii bugetare cu destinatie speciala (ct.7510500+7710000+7720100+7720200+7740100+7740200+7750000+ 7760000+7780000+7790101+7790109)	28.362.211	57.671.301
02005	4.Alte venituri operationale (ct.7140000+7180000+7500000++7510300+7510400+ 7810200+7810300+7810401+7810402+7770000)	31.910.563	36.704.634
02006	TOTAL VENITURI OPERATIONALE (rd.02+03+04+05)	540.133.943	519.329.628
02008	1.Salarii si contributiile sociale aferente angajatilor (ct.6410000+6420000+6450100+ 6450200+6450300+6450400+6450500+6450600+6450700+6450800+6460000+ 6470000)	214.381.709	189.667.930
02009	2.Subventii si transferuri (ct.6700000+6710000+6720000+6730000+6740000+ 6750000+6760000+6770000+6780000+6790000)	55.181.033	55.327.790
02010	3.Stocuri, consumabile, lucrari si servicii executate de terti (ct.6010000+6020100+ 6020200+6020300+6020400+6020500+6020600+6020700+6020800+6020900+ 6030000+6060000+6070000+6080000+6090000+6100000+6110000+6120000+ 6130000+6140000+6220000+6230000+6240100+6240200+6260000+6270000+ 6280000+6290100)	103.748.984	109.369.627
02011	4.Cheltuieli de capital, amortizari si provizioane (ct.6290200+6810100+ 6810200+6810300+6810401+6810402+6820101+6820109+ 6820200+6890100+6890200)	36.340.757	23.463.709
02012	5. Alte cheltuieli operationale (ct.6350100+6540000+6580101+6580109)	3.181.427	3.037.436
02013	TOTAL CHELTUIELI OPERATIONALE (rd.08+09+10+11+12)	412.833.910	380.866.492
02015	- EXCEDENT (rd.06-rd.13)	127.300.033	138.463.136
02017	IV.VENITURI FINANCIARE (ct.7630000+7640000+7650100+7650200+7660000+ 7670000+7680000+7690000+7860300+7860400)	1.766.450	679.765
02018	V. CHELTUIELI FINANCIARE (ct.6630000+6640000+6650100+6650200+6660000+ 6670000+6680000+6690000+6860300+6860400+6860800)	5.009.264	2.954.270
02021	- DEFICIT (rd.18-rd.17)	3.242.814	2.274.505
02023	- EXCEDENT (rd.15+20-16-21)	124.057.219	136.188.631
02025	VIII. VENITURI EXTRAORDINARE (ct.7910000)	2.897.657	4.565.723
02026	IX. CHELTUIELI EXTRAORDINARE (ct.6900000+6910000)	11.275.449	1.487.866
02028	- EXCEDENT (rd.25-rd.26)		3.077.857
02029	- DEFICIT (rd.26-rd.25)	8.377.792	
020292	- EXCEDENT (rd.23+28-24-29)	115.679.427	139.266.488
02031	- EXCEDENT (rd.29.2-29.4)	115.679.427	139.266.488

Conducatorul institutiei



Conducatorul compartimentului  
financiar- contabil



DENUMIREA INDICATORULUI	Cod rand	TOTAL	CASA ct. 5310101	Buget de stat *) ct. 5200100/ 7700000	Buget local ct. 5210100/ 7700000	Buget asigurarilor sociale de stat ct. 5250101+/ 7700000	Buget asigurarilor pentru somaj ct. 5740102/ 7700000	Buget asigurarilor pentru sanatate ct. 5710100/ 7700000	Buget Fond pentru mediu ct. 5750100/ 7700000	Buget (trezoreria) statului ct. 5240100/ 7700000	Buget institutii publice finantate din veniturile proprii	Buget institutii publice finantate din veniturile proprii si suvenitii 5610101/ 7700000	Buget activitati finantate din venituri proprii si activitati de privatizare 5620101/ 7700000	Buget imprumuturi interne si externe ct. 5130101+ 5140101+ 5160101+ 5170101/ 7700000	Buget fonduri externe neramb (sursaD) 5150103/ 7700000	Alte disponibilitati (ct.5xx)
A	B	1	2	3	4	5	6	7	8	9	10	11	12	13	14	15
I. NUMERAR DIN ACTIVITATEA OPERATIONALA	01															
1. Incasari	02	565486811	42686690		254581505						212255581	7319964	4285670			44357401
2. Plati	03	395968153	42519134	89338799	105898161						203982362	6352837	3730941			33884718
3. Numerar net din activitatea operationala (rd.02-03)	04	169518658	167556	-89338799	148683344						8673219	967127	554729			10472683
II. NUMERAR DIN ACTIVITATEA DE INVESTITII	05															
1. Incasari	06	4931576			4922747						8829					
2. Plati	07	41309169			36256681						2190053	89183		2773252		
3. Numerar net din activitatea de investitii (rd.06-07)	08	-36377593			-31333934						-2181224	-89183		-2773252		
III. NUMERAR DIN ACTIVITATEA DE FINANTARE	09															
1. Incasari	10	7364508			1846953						2000000	347853	385615	2784087		
2. Plati	11	14479754			14479754											
3. Numerar net din activitatea de finantare (rd.10-rd.11)	12	-7115246			-12632801						2000000	347853	385615	2784087		
IV. CRESTEREA (DESCRESTEREA) NETA DE NUMERAR SI ECHIVALENT DE NUMERAR (rd.04+rd.08+rd.12)	13	126025819	167556	-89338799	104716609						8491995	1225797	940344	10835		10472683
V. NUMERAR SI ECHIVALENT DE NUMERAR LA INCEPUTUL ANULUI	14	38051106			1846954						21590602	347853	2371120	39507		11855070
- Sume recuperate din excedentul anului precedent **)	14.1															
- Sume utilizate din excedentul anului precedent/ sume transferate din excedent la bugetul local/sume transferate din excedent pentru constituirea de depozite in trezorerie****)	14.2	4580421			1846953						2000000	347853	385615			
Sume transferate din disponibiliti neutilizate la finele anului precedent****)	14.3	39507												39507		

DENUMIREA INDICATORULUI	Cod rand	TOTAL	CASA ct. 5310101	Buget de stat *) ct. 5200100/ 7700000	Buget local ct. 5210100/ 7700000	Buget asigurarilor sociale de stat ct. 5250101+ 5250102/ 7700000	Buget asigurarilor pentru somaj ct. 5740101+ 5740102/ 7700000	Buget Fond national de asigurari sociale de sanatate ct. 5750100/ 7700000	Buget Fond pentru sanatate ct. 5750100/ 7700000	Buget rezervei statului ct. 5240100/ 7700000	Buget institutii publice finantate integral din veniturii proprii 5600101/ 7700000	Buget institutii publice finantate din veniturii proprii si suventii 5610101/ 7700000	Buget activitati finantate din veniturii proprii si buget activitati de privatizare 5620101/ 7700000	Buget imprumuturi interne si externe ct. 5130101+ 5140101+ 5160101+ 5170101/ 7700000	Buget fonduri externe neramb (sursaD) 5150103/ 7700000	Alte disponibilitati (ct.5xx)
A	B	1	2	3	4	5	6	7	8	9	10	11	12	13	14	15
VI. NUMERAR SI ECHIVALENT DE NUMERAR LA SFARSITUL PERIOADEI (rd.13+rd.14+14.1-14.2-14.3)	15	159456997	167556	-89338798	104716610						28082597	1225797	2925849	10835		22327753

\*) La unitatile administrativ-teritoriale si la unitatile de invatamant preuniversitar coloana 3 nu se aduna in coloana 1 -Total  
 \*\*) Randurile 14.1"Suma recuperate din excedentul anului precedent"se completeaza pentru bugetele:locale, institutii publice finantate integral sau partial din venituri proprii, activitatilor finantate integral sau partial din venituri si cheltuieli, activ. de privatizare, Fondului de mediu astfel:  
 integral din venituri proprii, fondurilor externe nerambursabile(sursa08/D) in situatia existentei unui buget de venituri si cheltuieli, ctiv. de privatizare, Fondului de mediu astfel:

- cu sume recuperate din excedentul anilor precedenti;

- cu sume virate din fondul spitalului in excedentul bugetului de venituri proprii al unitatii sanitare publice  
 \*\*) Randurile 14.2"Suma utilizate din excedentul anului precedent/sume transferate din excedent la bugetul local/sume transferate din excedent pentru constituirea de depozite in trezorerie" se completeaza astfel:pentru bugetele:locale,institutii publice finantate integral sau partial din venituri proprii, activitatilor finantate integral din venituri proprii fondurilor externe nerambursabile(sursa08/D) in situatia existentei unui buget de venituri si cheltuieli, activitatii de privatizare, Fondului de mediu-cu sumele utilizate din excedentul anual precedent pentru efectuarea de cheltuieli, acoperirea golurilor temporare de casa;

- pentru bugetul institutiilor publice finantate integral din venituri proprii si bugetul activitatilor finantate integral din venituri proprii - cu sumele transferate din excedent la bugetul local


- pentru bugetul asigurarilor sociale de stat, bugetul asigurarilor sociale de sanatate, bugetul Fondului de mediu, bugetul institutiilor publice finantate integral din venituri proprii, bugetul activitatilor finantate integral din venituri proprii si bugetul activitatii de privatizare si bugetul fondurilor externe nerambursabile(sursa 08/D) in situatia existentei unui buget de venituri si cheltuieli - cu sume transferate sin excedent pentru constituirea de depozite in trezorerie.

\*\*\*) Randul 14.3"Suma transferate din disponibilul neutilizat la finele anului precedent" se completeaza pentru :bugetul fondurilor externe nerambursabile (sursa08/D) in situatia existentei doar a buget de cheltuieli, bugetul creditelor intrabugetul creditorilor externe - cu sumele transferate la inceputul anului din disponibilul neutilizat la finele anului precedent.

Conducatorul institutiei

Conducatorul compartimentului financiar-contabil

Viza trezorerie





SITUATIA FLUXURILOR DE TREZORERIE

30.06.2018

pag. 1

- lei -

COD	DENUMIRE INDICATORI	Total	Casa ct. 5310101	Buget de stat ct. 5200100/7700000	Buget local ct. 5210100/7700000	Buget asigurari sociale de stat ct. 5250102/7700000	Buget asigurari pentru somaj ct. 5740101+/5740102/7700000	Buget Fond national unic de asigurari sociale de sanatate ct. 5710100/7700000	Buget Fond pentru mediu ct. 5750100/7700000	Buget trezoreria statului ct. 5240100/7700000	Buget institutii publice finantate integral din venituri proprii ct. 5600101/7700000	Buget institutii publice finantate din venituri proprii si subvenții ct. 5610101/7700000	Buget activitati finantate din venituri proprii si buget privatizare ct. 5620101/7700000	Buget imprumuturi externe si interne ct. 5130101+/5140101+/5160101+/5170101/7700000	Buget fonduri externe nerambursabile (sursa D) ct. 5150103/7700000	Alte disponibilitati (ct.5XX)
0	BIHOR															
03002	1. Incasari	565.486.811	42.686.698		254.581.505						213.255.581	7.319.964	4.285.670			44.357.401
03003	2. Plati	395.968.153	42.519.134	89.338.799	105.898.161						266.582.362	6.352.837	3.730.941			33.884.778
03004	3. Numerar net din activitatea operationala (rd.02-rd.03)	169.518.658	167.556	-89.338.799	148.683.344						8.673.219	967.127	554.729			10.472.683
03006	1. Incasari	4.931.276			4.922.747						8.829	89.183		2.773.252		
03007	2. Plati	41.309.169			36.236.681						2.190.053					
03008	3. Numerar net din activitatea de investitii (rd.06-07)	-36.377.893			-31.333.934						-2.181.224	-89.183		-2.773.252		
03010	1. Incasari	7.364.568			1.846.953						2.000.000	347.853	385.615	2.784.087		
03011	2. Plati	14.479.754			14.479.754											
03012	3. Numerar net din activitatea de finantare (rd.10-rd.11)	-7.115.246			-12.632.801						2.000.000	347.853	385.615	2.784.087		
03013	IV.CRESTEREA (DESCRETEREA) NETA DE NUMERAR SI ECHIVALENT DE NUMERAR (rd.04+rd.08+rd.12)	126.025.819	167.556	-89.338.799	104.716.609						8.491.995	1.225.797	940.344	10.835		10.472.683
03014	V. NUMERAR SI ECHIVALENT DE NUMERAR LA INCEPUTUL ANULUI	38.051.106			1.846.954						21.590.602	347.853	2.371.120	39.507		11.855.070
030142	-sume utilizate din excedentul anului precedent/sume transferate din excedent la bugetul local/sume transferate din excedent pentru constituirea de depozite in trezorerie***															
030143	Sume transferate din disponibilul neutilizat la finele anului precedent***	4.580.421			1.846.953						2.000.000	347.853	385.615	39.507		
03015	VI.NUMERAR SI ECHIVALENT DE NUMERAR LA SFARSITUL PERIOADEI (rd.13+rd.14+rd.14.1-rd.14.2-rd.14.3)	159.456.997	167.556	-89.338.799	104.716.609						28.982.597	1.225.797	2.925.849	10.835		22.327.753

Conducatorul institutiei

Conducatorul compartimentului financiar- contabil

Viza trezoreriei




SITUATIA FLUXURILOR DE TREZORERIE  
30.06.2018

pag.: 1 - lei -

COD	DENUMIRE INDICATORI	Total	Casa in valuta	Alte disponibilitati
0	BIHOR			
04002	1. Incasari	25.642.805		25.642.805
04003	2. Plati	28.306.855		28.306.855
04004	3. Numerar net din activitatea operationala (rd.02-rd.03)	-2.664.050		-2.664.050
04006	1. Incasari	574.780		574.780
04007	2. Plati	575.480		575.480
04008	3. Numerar net din activitatea de investitii (rd.06-rd.07)	-700		-700
04010	1. Incasari	178.093		178.093
04011	2. Plati	176.317		176.317
04012	3. Numerar net din activitatea de finantare (rd.10-rd.11)	1.776		1.776
04013	IV CRESTEREA (DESCRESTEREA) NETA DE NUMERAR SI ECHIVALENT DE NUMERAR (rd.04+rd.08+rd.12)	-2.662.974		-2.662.974
04014	V NUMERAR SI ECHIVALENT DE NUMERAR LA INCEPUTUL PERIOADEI	8.457.078		8.457.078
04015	1. Diferente de curs favorabile	2		2
04016	2. Diferente de curs nefavorabile	99		99
04017	VI NUMERAR SI ECHIVALENT DE NUMERAR LA FINELE PERIOADEI(rd.13+14+15-16)	5.794.007		5.794.007

Conducatorul institutiei



Conducatorul compartimentului financiar-contabil




## DISPONIBIL DIN MIJLOACE CU DESTINATIE SPECIALA

30.06.2018

- lei -

DENUMRE INDICATORI	COD	DISPONIBIL LA INCEPUTUL ANULUI	INCASARI	PLATI	DISPONIBIL LA SFARSITUL PERIOADEI
BIHOR	0				
TOTAL (rd.02 la 15)	05001	297.318	99.973	88.048	309.243
- Sume primite ca donatii si sponsorizari (ct.5500101,ct.5500102/analitice distincte)	05002	119.986		80.870	39.116
- Garantii materiale retinute gestionarilor conform Legii nr.22/1969 (ct.5500101,ct.5500102/analitice distincte)	05003	177.332	99.973	7.178	270.127

Conducatorul institutiei,

Conducatorul compartimentului  
financiar-contabil

Situatia platilor efectuate si a sumelor declarate pentru coa-partie aferenta cheltuielilor finantate din FEN postierare  
30.06.2018

Pag.: 1 - lei -

Cod indicator	Denumirea programului cu finantare UE	Plati efectuate de la titlul 56 si 58	din care:		03	04	05	06	07	08	09	10	11	12	13	Suma rezultate din neregali deduse din sumele solicitate la rambursare aferente cheltuielilor efectuate in anii anteriori	Suma rezultate din neregali deduse din sumele solicitate la rambursare aferente cheltuielilor efectuate in anii anteriori	din care: Sume rezultate din neregali deduse din sumele solicitate la rambursare aferente cheltuielilor efectuate in anii anteriori	
			Plati efectuate pentru coa-partie FEN (alinea02)	Plati efectuate pentru coa-partie FEN (alinea07)															
0	A	01	02	03	04	05	06	07	08	09	10	11	12	13	14	15			
10001	B1HOR Programa din Fondul European de Dezvoltare Regionala (FEDR) (5601)	26794																	
10032	Programa de Dezvoltare Regionala (FEDR) (5801)	15.546.125	12.256.015	2.429.908		9.806.107			9.806.107	1.914.855		661							
10040	Total (cccd01 la 39.6)	15.372.919	12.256.015	2.429.908		9.806.107			9.806.107	1.914.855		661							

Conducatorul institutiei

Conducatorul compartimentului financiar-contabil




Situatia platilor efectuate si a sumelor declarate pentru cota-parte aferenta cheltuielilor finantate din FEN postaderare  
30.06.2018

Pag.: 1 - lei -

Cod indicator	Denumirea programului cu finantare UE	Plati efectuate de la titlul 56 si 58	din care:		Sume in curs de rambursare solicitate la rambursare in anul curent	Sume in curs de rambursare solicitate la rambursare aferente cheltuielilor efectuate in anii anteriori	Sume in curs de rambursare solicitate la rambursare aferente cheltuielilor efectuate in cursul anului curent aflate in curs de autorizare	Sume rambursate aferente cheltuielilor efectuate in anul curent	Sume rambursate in anul curent	Sume neautorizate de autoritatile de management aferente cheltuielilor efectuate in anii anteriori	Sume neautorizate de autoritatile de management aferente cheltuielilor efectuate in anii anteriori	Prestantare dedusa din sumele solicitate la rambursare aferente cheltuielilor efectuate in anii anteriori	Sume rezultate din nereguli deduse din sumele solicitate la rambursare aferente cheltuielilor efectuate in anii anteriori	Sume rezultate din nereguli deduse din sumele solicitate la rambursare aferente cheltuielilor efectuate in anii anteriori	din care: Sume rezultate din nereguli deduse din sumele solicitate la rambursare aferente cheltuielilor efectuate in anul curent	
			Plati efectuate pentru cota-parte FEN (alineat(2))	Plati efectuate pentru cota-parte FEN (alineat(1))												
0	A	01	02	03	04	05	06	07	08	09	10	11	12	13	14	15
07001	Programa din Fondul European de Regiunea (FEDR) (5601)	2.773.252														
07040	Total (cod01 la 39-6)	2.773.252														

Conducatorul institutiei

Conducatorul compartimentului financiar- contabil



Situatia platilor efectuate si a sumelor declarate pentru cota-parte aferenta cheltuielilor finantate din FEN postaderare  
30.06.2018

Cod indicator	Denumirea programului cu finantare UE	Plati efectuate de la titlul 56 si 58	din care:		01	02	03	04	05	06	07	08	09	10	11	12	13	14	din care: Sume rezultate din nereguli deduse din sumele solicitate la rambursare aferente cheltuielilor efectuate in anii anteriori
			Plati efectuate pentru cota-parte FEN (alineat02)	Sume in curs de rambursare aferente cheltuielilor efectuate in anul anterior															
0	A																		
15033	BIHOR Programa din Fondul Social European (FSE) (5602)	58.980	49.804	49.804															
15040	Total (cod01 la 39.6)	58.980	49.804	49.804															

Conducatorul institutiei

Conducatorul compartimentului financiar- contabil




Situatia platilor efectuate

Anexa 27

din fonduri externe nerambursabile (FEN) postaderare (titlul 56 si titlul 58) la data de 30.06.2018

Pag.: 1 - lei -

Denumirea sursei de finantare	Pag.: 1 - lei -										
	01	02	03	04	05	06	07	08	09	10	11
	Buget de stat (s 01-stat)	Buget local (s 02-local)	Bugetul asigurarilor sociale de stat (s 03-bass)	Bugetul asigurarilor pentru somaj (s 04-somaj)	Bugetul fondului national unic de asigurari sociale de sanatate (s05-sanatate)	Bugetul institutiilor publice si activitatilor finantate integral sau partial din venituri proprii (s10-local)	Bugetul fondurilor externe nerambursabile (s08-stat+asigurari+local)	Bugetul creditelor externe (s06-stat+local)	Bugetul creditelor interne (s07-stat+local)	Bugetul institutiilor publice si activitatilor finantate integral sau partial din venituri proprii (s20-stat+asigurari+autonome)	Bugetul institutiilor publice si activitatilor finantate integral sau partial din venituri proprii (s10-stat+autonome)
A											
BIHOR											
Total plati (titlul VIII cod56+ titlul X cod58) (rd.2+rd.11)		15.372.919				58.980		2.773.252			
Total plati (titlul VIII cod56)		26.794						2.773.252			
Active nefinanciare (titlul XIII)		26.794						2.773.252			
Total plati (titlul X cod58)		15.346.125				58.980					
Cheltuieli de personal (titlul I)		251.821				49.084					
Bunuri si servicii (titlul II)		15.094.304				4.070					
Active nefinanciare (titlul XIII)						5.826					

Conducatorul institutiei

Conducatorul compartimentului financiar-contabil



Situatia activelor si datoriilor institutiilor publice  
din administratia locala  
30.06.2018

pag.: 1 - lei -

COD	DENUMIRE INDICATORI	Sold la inceputul anului	Sold la sfarsitul perioadei
0	BIHOR		
18004	Numerar in lei in casieria institutiilor publice locale si ale institutiilor publice de subordonare locala,(ct.5310101)		167.556
18005	Disponibilitati in lei ale institutiilor publice locale si ale institutiilor publice de subordonare locala, la trezorerii (ct.5100000+5120101+5120501+5150101+5150103+5150500+5150600+5160101+5160301+5160302+5170101+5170301+5170302+5210100+5210300+5280000+5290201+5290301+5290400+5290901+5410101+5500101+5520000+5550101+5570101+5580101+5580201+5600101+5600300+5610101+5610300+5620101+5620300-7700000), din care:	38.051.106	69.950.642
180051	Disponibilitati in lei din imprumuturi interne si externe contractate de autoritatile administratiei publice locale (ct.5160101)		2.784.087
18008	Total (in baze cash) (rd.04+05)	38.051.106	70.118.198
18010	Total (in baze accrual)(rd.08+09)	38.051.106	70.118.198
18022	Avansuri de trezorerie, acordate in lei (ct.5420100)		21.867
18023	Alte valori (ct.5320100+5320200+5320300+5320400+5320500+5320600+5320800)	128.147	482.040
18032	Disponibilitati ale institutiilor publice locale si ale institutiilor de subordonare locala la institutiile de credit rezidente (ct.5110101+5110102+5120102+5120402+5120502+5150102+5150202+5160102+5160202+5170102+5170202+5290202+5290302+5290902+5500102+5550102+5550202+5570202+5580102+5580302+5600102+5600103+5610102+5610103+5620102+5620103), din care:	7.783.617	5.120.546
18036	Total (in baze cash) (rd.32+35)	7.783.617	5.120.546
18038	Total (in baze accrual) (rd.36+37)	7.783.617	5.120.546
18039	Depozite ale institutiilor publice la institutiile de credit rezidente (ct.5150302+5600402+5620402)	673.461	673.461
18041	Total (in baze accrual) (rd.39+40)	673.461	673.461
18051	Disponibilitati ale institutiilor publice aflate la alti rezidenti (terti) (ct.4610109+4610209+2670108+2670208)	811.226	1.268.098
18052	Total (in baze cash) (rd.51)	811.226	1.268.098
18131	Actiuni necotate detinute de autoritatile locale la societati nefinanciare (ct.2600200-2960102)(S11)	95.959.934	181.406.961
18134	Total (la valoarea contabila neta (la valoarea de intrare mai putin ajustarile cumulate pentru pierderea de valoare) (rd.131+132+133)	95.959.934	181.406.961
18141	Participatiile autoritatilor locale la alte societati care nu sunt organizate pe actiuni (regii autonome,srl,comandita, etc.) (ct.2600300-2960103)	1.050	1.050
18142	Total (la valoarea de intrare mai putin ajustarile cumulate pentru pierderea de valoare) (rd.141)	1.050	1.050
18157	Creante comerciale necurente legale de livrari de bunuri si servicii de catre autoritatile locale sau de institutii subordonate acestora (ct.4110201+4110208+4130200+4610201-4910200-4960200) Total (rd.158+159+160+164) din care:	16.022.065	3.787.843
18159	- de la societati nefinanciare (S11),	134.560	134.560
18160	- de la institutiile publice, din care:(rd.161+162+163)	15.887.505	3.653.283
18163	- Fonduri de securitate sociala (S1314)	15.887.505	3.653.283
18165	Creante comerciale curente legate de livrari de bunuri si servicii de catre autoritatile locale sau de institutii subordonate acestora(ct.2320000+2340000+4090101+4090102+4110101+4110108+4130100+4180000+4610101-4910100-4960100) Total(rd.166+167+168+172)din care de la:	115.637.942	118.872.921
18166	-de la gospodariile populatie (S14)	3.807.215	4.117.461
18167	-de la societati nefinanciare (S11)	49.394.643	50.832.690



COD	DENUMIRE INDICATORI	Sold la inceputul anului	Sold la sfarsitul perioadei
18168	-de la institutiile publice, din care: (rd.169+170+171)	62.436.084	63.922.770
18169	-Administratia centrala(exclusiv fondurile de securitate sociala)(S1311)	261.985	512.544
18170	-Administratia locala (exclusiv fondurile de securitate sociala)(S1313)	66.355	80.718
18171	-Fonduri de securitate sociala(S1314)	62.107.744	63.329.508
181711	-din care: creantele unitatilor sanitare cu paturi fata de Casele de Sanatate	62.107.744	63.329.508
18176	1.Creante ale bugetului local (ct.4640000-4970000). Total (rd.177+178+179+183), din care:	125.730.541	147.251.158
18177	- de la gospodariile populatie (S14)	125.730.541	147.251.158
18185	Total creante (rd.176+184)	125.730.541	147.251.158
18191	Sume de primit de la Autoritatea de Certificare / Autoritatile de Management / Agentiile de Plati - FONDURI EXTERNE NERAMBURSABILE POSTADERARE (ct.4580301)	31.208.379	31.052.853
18203	1.Sume datorate tertilor reprezentand garantii si cautiuni aflate in conturile institutiilor publice (ct.4280101+4280201+4620101+4620109).Total (rd.204+205+206), din care:	773.732	1.065.216
18204	- salariatilor (gospodariile populatiei)(S143)	153.289	259.855
18205	- societati nefinanciare (S11)	620.443	805.361
182671	Sume primite din excedentul anului precedent pentru acoperirea golurilor temporare de casa si pentru finantarea cheltuielilor sectiunii de dezvoltare (ct.5190107+5190190)		4.580.421
18268	Total(in baze cash)(rd.262+266+267+267.1)		4.580.421
18275	Total (in baze accrual) (cash+dobanzi) (rd.268+274)		4.580.421
18286	Credite pe termen lung primite (contractate, garantate, asimilate,etc) de institutiile publice locale (ct.1620200+1630200+1670201+1670202+1670203+1670209).Total (rd.287+288+289+289.1) din care acordate de:	275.669.021	263.466.696
18287	- Societati care accepta depozite, exclusiv banca centrala (S122)	275.669.021	263.466.696
18290	Total (in baze cash)(rd.286)	275.669.021	263.466.696
18320	Datorii comerciale curente legate de livrari de bunuri si servicii (ct.4010100+4030100+4040100+4050100+4080000+4190000+4620101). Total (rd.321+322+326+327) din care catre:	21.205.492	31.124.111
18321	-Societati nefinanciare (S11)	21.172.976	30.960.473
18322	-Instituti publice, din care:(rd.323+324+325)	19.024	13.576
18324	-Administratia locala (exclusiv fondurile de securitate sociala) (S1313)	19.024	13.576
18326	- Alti rezidenti (Alti intermediari financiari,exclusiv societatile de asigurare si fondurile de pensii,Auxiliari financiari, Societati de asigurare, Fondurile de pensii (S125,S126,S128,S129)	13.492	150.062
18331	Datoriile institutiilor publice din administratia locala catre bugete (ct.4310100+4310200+4310300+4310400+4310500+4310600+4310700+4370100+4370200+4370300+4420300+4420801+4440000+4460100+4460200+4480100)	16.948.246	22.568.543
18332	Salariile angajatilor (ct.4210000+4230000+4260000+4270100+4270300+4280101)	21.314.890	28.663.268
18333	Alte drepturi cuvenite altor categorii de persoane (ct.4260000+4270200+4270300+4290000+4380000)	1.788.381	1.665.800
18335	Total (rd.331+332+333+334)	40.051.517	52.897.611
18341	Avansuri primite de la Autoritatile de Certificare / Autoritatile de Management / Agentiile de Plati - FORNDURI EXTERNE NERAMBURSABILE POSTADERARE SI FONDURI DE LA BUGET(ct.4580501+4580502)		4.592
183421	Provizioane necurente (ct.1510201+1510202+1510203+1510204+1510208), din care:	15.024.475	13.094.418

COD	DENUMIRE INDICATORI	Sold la inceputul anului	Sold la sfarsitul perioadei
183423	Provizioane necurente reprezentand drepturi de natura salariala stabilite in favoarea personalului din sectorul bugetar prin titluri devenite executorii (din soldul ct.1510203)	10.713.704	10.761.074
183424	Provizioane necurente,constituite conform Legii nr.85/2016,privind plata diferentelor salariale cuvenite personalului didactic din invatamantul de stat pentru perioada octombrie 2008 -13 mai 2011 (din soldul ct.1510203)	2.621.182	2.333.344
18343	Provizioane curente (ct.1510101+1510102+1510103+1510104+1510108), din care:	3.143.846	5.259.056
183432	Provizioane curente reprezentand drepturi de natura salariala stabilite in favoarea personalului din sectorul bugetar prin titluri devenite executorii (din soldul ct.1510103)	2.614.651	4.552.717
183433	Provizioane curente,constituite conform Legii nr.85/2016,privind plata diferentelor salariale cuvenite personalului didactic din invatamantul de stat pentru perioada octombrie 2008 -13 mai 2011 (din soldul ct.1510103)	529.195	706.339

Conducatorul institutiei

Conducatorul compartimentului  
financiar- contabil

I. PLATI RESTANTE  
30.06.2018

pag. 1 - lei -

DENUMIRE INDICATORI	COD	Sold la inceputul anului	Sold la finele perioadei	
			TOTAL	Din care: aferent sumelor angajate cu prevederi bugetare
BIHOR	0			
PLATI RESTANTE-TOTAL (rd.150+300) din care:	40001		712.046	712.046
-sub 30 de zile(rd.151+301)	40002		712.046	712.046
PLATI RESTANTE - TOTAL SECTIUNEA DE FUNCTIONARE (rd.160+170+240+250+270+280+290) din care:	40150		712.046	712.046
-sub 30 de zile(rd.161+171+241+251+271+281+291)	40151		712.046	712.046
Plati restante catre furnizori,creditori din operatii comerciale (ct.4010100,ct.4030100,ct.4620101,ct.4620109)	40160			
(rd.161+162+163+165+166) din care:			712.046	712.046
-sub 30 de zile	40161		712.046	712.046

Conducatorul institutiei



Conducatorul compartimentului  
financiar contabil




I. PLATI RESTANTE

-institutii publice finantate integral din venituri proprii-  
30.06.2018


pag. 2 - lei -

DENUMIRE INDICATORI	COD	Sold la inceputul anului	Sold la finele perioadei	
			TOTAL	Din care: aferent sumelor angajate cu prevederi bugetare
BIHOR	0			
PLATI RESTANTE-TOTAL (rd.150+300) din care:	51001		712.046	712.046
-sub 30 de zile(rd.151+301)	51002		712.046	712.046
PLATI RESTANTE - TOTAL SECTIUNEA DE FUNCTIONARE (rd.160+170+240+250+270+280+290) din care:	51150		712.046	712.046
-sub 30 de zile(rd.161+171+241+251+271+281+291)	51151		712.046	712.046
Plati restante catre furnizori,creditori din operatii comerciale (ct.4010100,ct.4030100,ct.4620101,ct.4620109)	51160			
(ct.161+162+163+165+166) din care:			712.046	712.046
-sub 30 de zile	51161		712.046	712.046

Conducatorul institutiei



Conducatorul compartimentului financiar contabil



II. Sinteza platilor restante si arierateelor  
30.06.2018

Pag.: 1

Nr rd	Explicatie	Plati restante		Plati restante aferente programelor nationale		Plati restante aferente fondurilor externe nerambursabile postaderare****)		Plati restante aferente fondurilor externe nerambursabile preaderare (sursa08/D)	
		total**)	din care arierate***)	total	din care arierate 2.1	total	din care arierate 3.1	total	din care arierate 4.1
0		1	1.1	2	2.1	3	3.1	4	4.1
2	Sold la finele perioadei	712046		49313					

Conducatorul institutiei

Conducatorul compartimentului  
financiar contabil


II. Sinteza platilor restante si arieratelor  
-institutiilor publice finantate integral venituri proprii-  
30.06.2018

Pag.: 2

Nr rd	Explicatie	Plati restante		Plati restante aferente programelor nationale		Plati restante aferente fondurilor externe nerambursabile postaderare****)		Plati restante aferente fondurilor externe nerambursabile preaderare (sursa08/D)	
		total**)	din care arierate***)	total	din care arierate	total	din care arierate	total	din care arierate
	0	1	1.1	2	2.1	3	3.1	4	4.1
2	Sold la finele perioadei	712.046		49.313					

Conducatorul institutiei

Conducatorul compartimentului  
financiar contabil


Situatia unor indicatori referitori la protectia copilului  
si a persoanelor cu handicap

30.06.2018

pag.: 1

COD	DENUMIRE	NUMAR
0	BIHOR	
08007	Asistenti personali pentru persoanele cu handicap	237
08008	Indemnizatii lunare alocate persoanelor cu handicap grav	1.466

Conducatorul institutiei



Conducatorul compartimentului  
financiar- contabil



Capi- tot	Sub- capi- tot	Pa- ra- gra- f	Gru- pa / Titlu	Ar- ti- col	Al- at	Denumire indicator	A	B	Prevederi anuale aprobate la finele perioadei de raportare	Prevederi bugetare trimestriale cumulate	Drepturi constatate			Incasari realizate	Stingeri pe alte cai decat incasari	Drepturi constatate de incasat
											Total, din care:	din anii precedenti	din anul curent			
							1	2	3=4+5	4	5	6	7	8=3-6-7		
0						BIHOR										
0001	02					TOTAL VENITURI-BUGET LOCAL.	547.117.940	300.096.670	408.702.635	125.730.541	282.972.094	261.451.478			147.251.157	
0002						I. VENITURI CURENTE	410.843.000	231.783.030	387.706.407	125.730.541	261.975.866	240.455.250			147.251.157	
0003						A. VENITURI FISCALE	328.213.000	184.552.850	331.651.154	101.304.138	230.347.016	208.762.099			122.889.055	
0004						A1. IMPOZIT PE VENIT, PROFIT SI CASTIGURI DIN CAPITAL	135.099.000	67.549.500	82.419.067		82.419.067	82.419.067				
0005	02					A1.1 IMPOZIT PE VENIT, PROFIT SI CASTIGURI DIN CAPITAL DE LA PERSOANE JURIDICE	1.400.000	800.000	485.162	485.162	485.162	485.162				
0102						IMPOZIT PE PROFIT	1.400.000	800.000	485.162	485.162	485.162	485.162				
01						Impozit pe profit de la agentii economice	1.400.000	800.000	485.162	485.162	485.162	485.162				
0300	02					A1.2 IMPOZIT PE VENIT, PROFIT SI CASTIGURI DIN CAPITAL DE LA PERSOANE FIZICE	133.699.000	66.749.500	81.933.905	81.933.905	81.933.905	81.933.905				
0302						IMPOZIT PE VENIT	1.720.000	760.000	517.776	517.776	517.776	517.776				
18						Impozitul pe veniturile din transferul proprietatilor imobiliare din patrimoniul personal	1.720.000	760.000	517.776	517.776	517.776	517.776				
0402						COTE SI SUME DEFALCATE DIN IMPOZITUL PE VENIT	131.979.000	65.989.500	81.416.129	81.416.129	81.416.129	81.416.129				
0402	01					Cote defalcate din impozitul pe venit	131.979.000	65.989.500	81.416.129	81.416.129	81.416.129	81.416.129				
0700	02					A3 IMPOZITE SI TAXE PE PROPRIETATE	90.400.000	62.830.350	166.314.681	83.772.142	82.542.539	69.173.574			97.141.107	
0702						IMPOZITE SI TAXE PE PROPRIETATE	90.400.000	62.830.350	166.314.681	83.772.142	82.542.539	69.173.574			97.141.107	
01						Impozit si taxa pe cladiri	59.600.000	41.580.350	123.142.483	68.495.428	54.647.055	47.550.992			75.591.491	
01						Impozit pe cladiri de la persoane fizice	23.300.000	18.700.000	28.770.474	4.950.151	23.811.323	18.154.319			10.616.155	



Capi- tot	Sub- capitol	Pa- ra- graf	Gru- pa / Titlu	Al- ti- col	Denumire indicator	Prevederi anuale aprobate la finele perioadei de raportare	Prevederi bugetare trimestriale cumulate	Drepturi constatate			Incasari realizate	Stingeri pe alte cai decat incasari	Drepturi constatate de incasat
								Total, din care:	din anii precedenti	din anul curent			
A						1	2	3=4+5	4	5	6	7	8=3-6-7
0702	01	02			B Impozit si taxa pe cladiri de la persoane juridice	36.300.000	22.880.350	94.372.009	63.556.277	30.835.732	29.396.673		64.975.336
0702	02				Impozit si taxa pe teren	18.700.000	14.650.000	34.649.683	14.027.977	20.621.706	14.603.323		20.046.360
0702	02			01	Impozit pe terenuri de la persoane fizice	8.500.000	6.650.000	12.121.266	2.754.689	9.366.577	6.990.500		5.130.766
0702	02				Impozit si taxa pe teren de la persoane juridice	10.200.000	8.000.000	22.528.417	11.273.288	11.255.129	7.612.823		14.915.594
0702	03				Taxe judiciare de timbru si alte taxe de timbru	5.100.000	2.600.000	2.961.678	510.444	2.451.234	2.423.878		537.800
0702	50				Alte impozite si taxe pe proprietate	7.000.000	4.000.000	5.560.837	738.293	4.822.544	4.595.381		965.456
1000	02				A4 IMPOZITE SI TAXE PE BUNURI SI SERVICII	102.714.000	54.173.000	82.917.406	17.531.996	65.385.410	57.169.458		25.747.948
1102					SUME DEFALCATE DIN TVA	77.959.000	40.538.000	40.538.000		40.538.000	40.538.000		
					Sume defalcate din taxa pe valoarea adaugata pentru finantarea cheltuielilor descentralizate la nivelul comunelor, oraselor, municipiilor, sectoarelor si Municipiului Bucuresti	41.692.000	21.680.000	21.680.000		21.680.000	21.680.000		
1102	06				Sume defalcate din taxa pe valoarea adaugata pentru echilibrarea bugetelor locale	32.989.000	17.154.000	17.154.000		17.154.000	17.154.000		
1102	09				Sume defalcate din taxa pe valoarea adaugata pentru finantarea invatamantului particular sau profesional acreditat	3.278.000	1.704.000	1.704.000		1.704.000	1.704.000		
1202					ALTE IMPOZITE SI TAXE GENERALE PE BUNURI SI SERVICII	1.330.000	570.000	626.164	103.271	522.893	517.537		108.627

Capi- tol	Sub- capi- tol	Pa- ra- graf	Gru- pa/ Titlu	Ar- ti- col	Ali- at	Denumire indicator	Prevederi anuale aprobate la finele perioadei de raportare		Prevederi bugetare trimestriale cumulate	Drepturi constatate			Incasari realizate	Stingeri pe alte cai decat incasari	Drepturi constatate de incasat
							1	2		Total, din care:	4 din anii precedenti	5 din anul curent			
							A	B							
1202	07					Taxe hoteliere	1.330.000	570.000	626.164	103.271	522.893	517.537		108.627	
1502						TAXE PE SERVICII SPECIFICE	125.000	65.000	83.578	23.513	60.065	59.217		24.361	
1602	01					Impozit pe spectacole	125.000	65.000	83.578	23.513	60.065	59.217		24.361	
1602	02					TAXE PE UTILIZAREA BUNURILOR, AUTORIZAREA UTILIZARI BUNURILOR SAU PE DESFASURAREA DE ACTIVITATI	23.300.000	13.000.000	41.669.664	17.405.212	24.264.452	16.054.704		23.614.960	
1602	02					Impozit pe mijloacele de transport	22.500.000	12.500.000	40.305.512	16.908.380	23.397.132	15.378.626		24.926.886	
1602	02					Impozit pe mijloacele de transport deținute de persoane fizice*)	12.500.000	5.500.000	22.305.483	8.646.004	13.659.479	8.892.350		13.413.133	
1602	03					Impozit pe mijloace de transport deținute persoane de juridice*)	10.000.000	7.000.000	18.000.029	8.262.376	9.737.653	6.486.276		11.513.753	
2900	02					Taxe si tarife pentru eliberarea de licente si autorizatii de functionare	800.000	500.000	1.364.152	496.832	867.320	676.078		688.074	
3000						C. VENITURI NEFISCALE	82.630.000	47.230.180	56.055.253	24.426.403	31.628.850	31.693.151		24.362.102	
3002						CI. VENITURI DIN PROPRIETATE	29.466.830	14.622.330	15.646.404	11.130	15.635.274	15.582.898		63.506	
3002	05					VENITURI DIN PROPRIETATE	29.466.830	14.622.330	15.646.404	11.130	15.635.274	15.582.898		63.506	
3002	08					Venituri din concesiuni si inchirieri	27.546.830	13.722.330	15.203.054	11.130	15.191.924	15.139.548		63.506	
3002	08					Alte venituri din concesiuni si inchirieri de catre institutiile publice	27.546.830	13.722.330	15.203.054	11.130	15.191.924	15.139.548		63.506	
3002	08					Venituri din dividende	1.920.000	900.000	443.350		443.350	443.350			
3002	08					Venituri din dividende de la alti platitori	1.920.000	900.000	443.350		443.350	443.350			
3300	02					C2. VANZARI DE BUNURI SI SERVICII	53.163.170	32.607.850	40.408.849	24.415.273	15.993.576	16.110.253		24.298.596	
3302						VENITURI DIN PRESTARI DE SERVICII SI ALTE ACTIVITATI	27.829.820	15.900.500	2.905.707	20.006	2.885.701	2.900.728		4.979	
3302	08					Venituri din prestari de servicii	6.518.820	3.590.820	2.522.267	19.404	2.502.865	2.517.890		4.377	

Capi- tot	Sub- capi- tot	Pa- ra- gra- ful	Gr- pa / Titlu	Ar- ti- col	Ali- ne- at	Denumire indicator	Prevederi anuale aprobate la finele perioadei de raportare	Prevederi bugetare trimestriale cumulate	Drepturi constatate			Incasari realizate	Stingeri pe alte cai decat incasari	Drepturi constatate de incasat	
									Total, din care:	din anii precedenti	din anul curent				
A							1	2	3=4+5	4	5	6	7	8=3-6-7	
3302	10					B									
						Contributia parintilor sau sustinatorilor legali pentru intretinerea copiilor in crise	1.310.000	706.000	382.412		382.412	382.412			
3302	12					Contributia persoanelor beneficiare ale cantinelor de ajutor social	5.000	2.400	688	572	116	116			572
3302	28					Venituri din recuperarea cheltuielilor de judecata, imputatii si despagubiri			340	30	310	310			30
3302	50					Alte venituri din prestari de servicii si alte activitati	19.996.000	11.601.280							
3402						VENITURI DIN TAXE ADMINISTRATIVE, ELIBERARI PERMISE	600.000	300.000	220.750		220.750	220.750			
3402	02					Taxe extrajudiciare de timbru	600.000	300.000	220.750		220.750	220.750			
	50					Alte venituri din taxe administrative, eliberari permise			20		20	20			
3502						AMENZI, PENALITATI SI CONFISCARI	14.700.000	9.400.000	30.350.899	24.127.392	6.223.507	6.233.264			24.117.635
	01					Venituri din amenzi si alte sanctiuni aplicate potrivit dispozitiilor legale	13.800.000	9.000.000	24.123.342	17.762.110	6.361.232	5.829.954			18.293.388
3502	01	02				Venituri din amenzi si alte sanctiuni aplicate de catre alte institutii de specialitate									
	50					Alte amenzi, penalitati si confiscari	13.800.000	9.000.000	24.123.342	17.762.110	6.361.232	5.829.954			18.293.388
3602						DIVERSE VENITURI	900.000	400.000	6.227.557	6.365.282	-137.725	403.310			5.824.247
	01					Venituri din aplicarea prescriptiei extinctive	9.807.860	6.781.860	6.706.003	267.875	6.438.128	6.530.021			175.982
3602	01	01				Venituri din aplicarea prescriptiei extinctive			2.661		2.661	2.661			

Capi- tot	Sub- capitol	Pa- ra- gra- ful	Ar- ti- col	Ali- ne- at	Denumire indicator	Prevederi anuale aprobate la finele perioadei de raportare	Prevederi bugetare trimestriale cumulate	Drepturi constatate			Incasari realizate	Stingeri pe altele cai decat incasari	Drepturi constatate de incasat
								Total, din care:	din anii precedenti	din anul curent			
A						1	2	3=4+5	4	5	6	7	8=3-6-7
3602	06				Taxe speciale	3.000.000	1.700.000	955.917	72.070	883.847	937.150		18.767
	23				Taxa de reabilitare termica	50.000	24.000	97.985	97.535	450	16.105		81.880
	50				Alte venituri	6.757.860	5.057.860	5.649.440	98.270	5.551.170	5.574.105		75.335
3702					TRANSFERURI VOLUNTARE, ALTELE DECAT								
	3702	01			SUBVENTIILE	225.490	225.490	225.490		225.490	225.490		
		03			Donatii si sponsorizari	225.490	225.490	225.490		225.490	225.490		
					Varsaminte din sectiunea de functionare pentru finantarea sectiunii de dezvoltare								
					tare a bugetului local(cu semnul minus)	-142.451.930	-79.811.990	-32.000.000		-32.000.000	-32.000.000		
	3702	04			Varsaminte din sectiunea de functionare	142.451.930	79.811.990	32.000.000		32.000.000	32.000.000		
	3900	02			II. VENITURI DIN CAPITAL	4.628.740	4.628.740	4.922.747		4.922.747	4.922.747		
	3902				VENITURI DIN VALORIFICAREA UNOR BUNURI	4.628.740	4.628.740	4.922.747		4.922.747	4.922.747		
		07			Venituri din vanzarea unor bunuri aparținând domeniului privat al statului sau al unitatilor administrativ- teritoriale								
	4000	02			III OPERATIUNI FINANCIARE	4.628.740	4.628.740	4.922.747		4.922.747	4.922.747		
	4002				INCASARI DIN RAMBURSAREA IMPRUMUTURILOR ACORDATE			1.846.933		1.846.933	1.846.933		
	4002	14			Sume din excedentul bugetului local utilizate pentru finantarea cheltuielilor sectiunii de dezvoltare			1.846.933		1.846.933	1.846.933		
	4100	02			IV. SUBVENTII	74.118.220	38.129.200	2.566.366		2.566.366	2.566.366		
	4200				SUBVENTII DE LA ALTE NIVELE ALE ADMINISTRATIEI PUBLICE	74.118.220	38.129.200	2.566.366		2.566.366	2.566.366		
	4202				SUBVENTII DE LA BUGETUL DE STAT	73.708.720	37.875.950	2.362.366		2.362.366	2.362.366		

Capi-Sub- tol capi- ra- pa / tol gra	Pa- ra- gra- ful	Gr- pa / Titlu	Al- ti- col	Denumire indicator	Prevederi anuale aprobrate la finele perioadei de raportare	Prevederi bugetare trimestriale cumulate	Drepturi constatate			Incasari realizate	Stingeri pe alte cai decat incasari	Drepturi constatate de incasat
							Total, din care:	din anii precedenti	din anul curent			
A				B	I	2	3=4+5	4	5	6	7	8-3-6-7
4202	01			Retehnologizarea centralelor termice si electrice de termoficare	18.643.410	18.643.410						
4202	18			Subventii din veniturile proprii ale Ministerului Sanatatii catre bugetele locale pentru finantarea investitiilor in sanatate	2.994.000							
4202	18	01		Subventii din veniturile proprii ale Ministerului Sanatatii catre bugetele locale pentru finantarea aparaturii medicale si echipamentelor de comuni- catii in urgenta in sanatate	2.994.000							
4202	20			Subventii de la bugetul de stat catre bugetele locale necesare sustinerii derularii proiectelor finantate din fonduri externe nerambursabile(FEN) postaderare					-329.071	-329.071		
4202	34			Subventii pentru acordarea ajutorului pentru incalzirea locuintei cu lemne, carbuni, combustibili petrolieri	54.000	14.000			1.540	1.540		
4202	41			Subventii de la bugetul de stat pentru finantarea sanatatii	24.180	12.180			11.465	11.465		
4202	69			Subventii de la bugetul de stat catre bugetele locale necesare sustinerii derularii proiectelor finantate din fonduri externe nerambursabile (FEN) postaderare, aferente perioadei de programare 2014-2020	51.993.130	19.206.360						2.678.432
							2.678.432			2.678.432		

Capi-Sub- tol	Pa- ra- gra- ful	Gru- pa / Titlu	Ar- ti- col	Ali- ne- at	Denumire indicator	Prevederi anuale aprobrate la finele perioadei de raportare	Prevederi bugetare trimestriale cumulate	Drepturi constatate			Incasari realizate	Stingeri pe alte cai decat incasari	Drepturi constatate de incasat
								Total, din care:	din anii precedenti	din anul curent			
A					B	1	2	3=4+5	4	5	6	7	8=3-6-7
4302	01				SUBVENTII DE LA ALTE ADMINISTRATII Subventii primite de la bugetele consiliilor judetene pentru protectia copilului	409.500	253.250	204.000	204.000	204.000	204.000		
4502					SUME PRIMITE DE LA UE/ALTI DONATORI IN CONTUL PLATILOR EFECTUATE SI PREFINANTARI	409.500	253.250	204.000	204.000	204.000	204.000		
4502	01				Fondul european de Dezvoltare Regionala			-60.800	-60.800	-60.800	-60.800		
	02				Sume primite in contul platilor efectuate in anii anteriori			-60.800	-60.800	-60.800	-60.800		
4802					SUME PRIMITE DE LA UE/ALTI DONATORI IN CONTUL PLATILOR EFECTUATE SI PREFINANTARI	57.527.980	25.555.700	11.720.962	11.720.962	11.720.962	11.720.962		
4802	01				AFERENTE CADRULUI FINANCIAR 2014-2020 Fondul European de Dezvoltare Regionala(FEDR)	57.527.980	25.555.700	11.720.962	11.720.962	11.720.962	11.720.962		
	01				Sume primite in contul platilor efectuate in anul curent	57.392.980	25.420.700	9.806.107	9.806.107	9.806.107	9.806.107		
4802	01	02			Sume primite in contul platilor efectuate in anii anteriori	135.000	135.000	1.914.855	1.914.855	1.914.855	1.914.855		

**CONTUL DE EXECUTIE AL BUGETULUI LOCAL - VENITURI**  
**SECTIUNEA DE DEZVOLTARE**  
**30.06.2018**

Pag. 1 -lei-

Capi- fol	Sub- pa- ra- gra- ful	Cru- pa / ti- tul	Ali- ne- at	Denumire indicator	Prevederi anuale aprobate la finele perioadei de raportare	Prevederi bugetare trimestriale cumulate	Drepturi constatate			Incasari realizate	Stingeri pe alte cai decat incasari	Drepturi constatate de incasat
							Total, din care:	din anii precedenti	din anul curent			
A					I	2	3=4+5	4	5	6	7	8=3-6-7
0001	02			TOTAL VENITURI-BUGET LOCAL	278.289.190	147.870.200	52.877.208	97.535	52.779.673	52.795.328		81.880
0002				I. VENITURI CURENTE	142.501.930	79.835.990	32.097.985	97.535	32.000.450	32.016.105		81.880
2900				C. VENITURI NEFISCALE	142.501.930	79.835.990	32.097.985	97.535	32.000.450	32.016.105		81.880
3300				C2. VANZARI DE BUNURI SI SERVICII	142.501.930	79.835.990	32.097.985	97.535	32.000.450	32.016.105		81.880
3602				DIVERSE VENITURI	50.000	24.000	97.985	97.535	450	16.105		81.880
23				Taxa de reabilitare termica	50.000	24.000	97.985	97.535	450	16.105		81.880
3702				TRANSFERURI VOLUNTARE, ALTELE DECAT SUBVENTIILE	142.451.930	79.811.990	32.000.000		32.000.000	32.000.000		
04				Varsaminte din sectiunea de functionare	142.451.930	79.811.990	32.000.000		32.000.000	32.000.000		
3900	02			II. VENITURI DIN CAPITAL	4.628.740	4.628.740	4.922.747		4.922.747	4.922.747		
3902				VENITURI DIN VALORIFICAREA UNOR BUNURI	4.628.740	4.628.740	4.922.747		4.922.747	4.922.747		
07				Venituri din vanzarea unor bunuri aparținând domeniului privat al statului sau al unitatilor administrative- teritoriale	4.628.740	4.628.740	4.922.747		4.922.747	4.922.747		
4000	02			III OPERATIUNI FINANCIARE			1.846.953		1.846.953	1.846.953		
4002				INCASARI DIN RAMBURSAREA IMPRUMUTURILOR ACORDATE			1.846.953		1.846.953	1.846.953		
14				Sume din excedentul bugetului local utilizate pentru finantarea cheltuielilor sectiunii de dezvoltare			1.846.953		1.846.953	1.846.953		
4100	02			IV. SUBVENTII	73.630.540	37.849.770	1.846.953		1.846.953	1.846.953		
4200				SUBVENTII DE LA ALTE NIVELE ALE ADMINISTRATIEI PUBLICE	73.630.540	37.849.770	2.349.361		2.349.361	2.349.361		
4202				SUBVENTII DE LA BUGETUL DE STAT	73.630.540	37.849.770	2.349.361		2.349.361	2.349.361		
01				Retehnologizarea centrelor termice			2.349.361		2.349.361	2.349.361		

Capi- tol	Sub- pa- ra- graf	Pa- ra- gra- ful	Ar- ti- col	Ali- ne- at	Denumire indicator	Prevederi anuale aprobrate la finele perioadei de raportare	Prevederi bugetare trimestriale cumulate	Drepturi constatate			Incasari realizate	Sfingeri pe alte cai decat incasari	Drepturi constatate de incasat
								Total, din care:	din anii precedenti	din anul curent			
A					B	I	2	3=4+5	4	5	6	7	8=3-6-7
4202	01				si electrice de termoficare	18.643.410	18.643.410						
	18				Subventii din veniturile proprii ale Ministerului Sanatatii catre bugetele locale pentru finantarea investitiilor in sanatate	2.994.000							
		01			Subventii din veniturile proprii ale Ministerului Sanatatii catre bugetele locale pentru finantarea aparaturii medicale si echipamentelor de comuni- catii in urgenta in sanatate	2.994.000							
		20			Subventii de la bugetul de stat catre bugetele locale necesare sustinerii derularii proiectelor finantate din fonduri externe nerambursabile(FEN) postaderare			-329.071		-329.071			
		69			Subventii de la bugetul de stat catre bugetele locale necesare sustinerii derularii proiectelor finantate din fonduri externe nerambursabile (FEN) postaderare, aferente perioadei de programare 2014-2020	51.993.130	19.206.360	2.678.432		2.678.432			
4502					SUME PRIMITE DE LA UE/ALTI DONATORI IN CONTUL PLATILOR EFECTUATE SI PREFINANATARI			-60.800		-60.800			
	01				Fondul european de Dezvoltare Regionala			-60.800		-60.800			
		02			Sume primite in contul platilor efectuate in anii anteriori			-60.800		-60.800			



Capi- tol	Sub- capi- tol	Pa- ra- gra- ful	Gr- pa / Titlu	Ar- ti- col	Ali- ne- at	Denumire indicator	Prevederi anuale aprobrate la finele perioadei de raportare	Prevederi bugetare trimestriale cumulate	Drepturi constatate			Incasari realizate	Singeri pe alte cai decat incasari	Drepturi constatate de incasat
									Total, din care:	din anii precedenti	din anul curent			
A						B	I	2	3=4+5	4	5	6	7	8=3-6-7
4802						SUME PRIMITE DE LA UE/ALTI DONATORI IN CONTUL PLATILOR EFECTUATE SI PREFINANȚARI AFERENTE CADRULUI FINANCIAR 2014-2020 Fondul European de Dezvoltare Regionala(FEDR) Sume primite in contul platilor efectuate in anul curent Sume primite in contul platilor efectuate in anii anteriori								
	01						57.527.980	25.555.700	11.720.962		11.720.962	11.720.962		
	01						57.527.980	25.555.700	11.720.962		11.720.962	11.720.962		
	01						57.527.980	25.420.700	9.806.107		9.806.107	9.806.107		
	02						135.000	135.000	1.914.855		1.914.855	1.914.855		



Capi- tot	Sub- capitol	Pa- ra- graf	Gru- pa / Titlu	Ar- ti- col	Al- ne- at	Denumire indicator	Prevederi anuale aprobate la finele perioadei de raportare		Prevederi bugetare trimestriale cumulate	Drepturi constatate		Incasari realizate	Stingeri pe alte cai decat incasari	Drepturi constatate de incasat
							1	2		Total, din care: 3=4+5	4 din anii precedenti			
						<b>B</b>								
0702	01	02				persoane juridice	36.300.000	22.880.350	94.372.009	63.536.277	30.835.732	29.396.673		64.975.336
	02					Impozit si taxa pe teren	18.700.000	14.650.000	34.649.683	14.027.977	20.621.706	14.603.323		20.046.360
		01				Impozit pe terenuri de la persoane fizice	8.500.000	6.650.000	12.121.266	2.754.689	9.366.577	6.990.500		5.130.766
		02				Impozit si taxa pe teren de la persoane juridice	10.200.000	8.000.000	22.528.417	11.273.288	11.255.129	7.612.823		14.915.594
	03					Taxe judiciare de timbru si alte taxe de timbru	5.100.000	2.600.000	2.961.678	510.444	2.451.234	2.423.878		537.800
	50					Alte impozite si taxe pe proprietate	7.000.000	4.000.000	5.560.837	738.293	4.822.544	4.595.381		965.456
1000	02					A4 IMPOZITE SI TAXE PE BUNURI SI SERVICII	102.714.000	54.173.000	82.917.406	17.531.996	65.385.410	57.169.458		25.747.948
1102		02				SUME DEFALCATE DIN TVA	77.959.000	40.538.000	40.538.000		40.538.000	40.538.000		
						Sume defalcate din taxa pe valoarea adaugata pentru finantarea cheltuielilor descentralizate la nivelul comunelor, oraselor, municipiilor, sectoarelor si Municipiului Bucuresti	41.692.000	21.680.000	21.680.000		21.680.000	21.680.000		
	06					Sume defalcate din taxa pe valoarea adaugata pentru echilibrarea bugetelor locale	32.989.000	17.154.000	17.154.000		17.154.000	17.154.000		
		09				Sume defalcate din taxa pe valoarea adaugata pentru finantarea invatamantului particular sau confesional acreditat	3.278.000	1.704.000	1.704.000		1.704.000	1.704.000		
1202						ALTE IMPOZITE SI TAXE GENERALE PE BUNURI SI SERVICII	1.330.000	570.000	626.164	103.271	522.893	517.537		108.627
		07				Taxe hoteliere	1.330.000	570.000	626.164	103.271	522.893	517.537		108.627



Capi- tol	Sub- capi- tol	Pa- ra- gra- ful	Gru- pa / Titlu	Ali- ne- at	Denumire indicator	Prevederi anuale aprobrate la finele perioadei de raportare	Prevederi bugetare trimestriale cumulate	Drepturi constatate			Incasari realizate	Stingeri pe alte cai decat incasari	Drepturi constatate de incasat
								Total, din care:	din anii precedenti	din anul curent			
A						1	2	3=4+5	4	5	6	7	8=3-6-7
3302	10				B legali pentru intretinerea copiilor in cresc	1.310.000	706.000	382.412	382.412	382.412	382.412		
	12				Contributia persoanelor beneficiare ale cantinelor de ajutor social	5.000	2.400	688	572	116	116		572
	28				Venituri din recuperarea cheltuielilor de judecata, imputatii si despagubiri			340	30	310	310		30
	50				Alte venituri din prestari de servicii si alte activitati	19.996.000	11.601.280						
3402					VENITURI DIN TAXE ADMINISTRATIVE, ELIBERARI PERMISE	600.000	300.000	220.750	220.750	220.750	220.750		
	02				Taxe extrajudiciare de timbru	600.000	300.000	220.730	220.730	220.730	220.730		
	50				Alte venituri din taxe administrative, eliberari permise			20	20	20	20		20
3502					AMENZI, PENALITATI SI CONFISCARI	14.700.000	9.400.000	30.350.899	24.127.392	6.223.507	6.223.507		24.117.635
	01				Venituri din amenzi si alte sanctiuni aplicate potrivit dispozitiilor legale	13.800.000	9.000.000	24.123.342	17.762.110	6.361.232	6.361.232		18.293.388
	02				Venituri din amenzi si alte sanctiuni aplicate de catre alte institutii de specialitate	13.800.000	9.000.000	24.123.342	17.762.110	6.361.232	6.361.232		18.293.388
	50				Alte amenzi, penalitati si confiscari	900.000	400.000	6.227.557	6.365.282	-137.725	403.310		5.824.247
3602					DIVERSE VENITURI	9.757.860	6.757.860	6.608.018	170.340	6.437.678	6.513.916		94.102
	01				Venituri din aplicarea prescriptiei extinctive			2.661	2.661	2.661	2.661		
	01				Venituri din aplicarea prescriptiei extinctive			2.661	2.661	2.661	2.661		
	06				Taxe speciale	3.000.000	1.700.000	955.917	72.070	883.847	937.150		18.767

Capi- tol	Sub- pa- ra- gra- ful	Pa- gra- ful	Gru- pa / Titlu	Al- fi- col	Al- ne- at	Denumire indicator	Prevederi anuale aprobrate la finele perioadei de raportare		Prevederi bugetare trimestriale cumulate	Drepturi constatate			Incasari realizate	Stingeri pe alte cai decat incasari	Drepturi constatate de incasat
							I	2		Total, din care: 3=4+5	4 din anii precedenti	5 din anul curent			
3602	50					B	6.757.860	5.057.860	5.649.440	98.270	5.551.170	5.574.105			75.335
3702						Alte venituri TRANSFERURI VOLUNTARE, ALTELE DECAT SUBVENTIILE	-142.226.440	-79.586.500	-31.774.510		-31.774.510	-31.774.510			
01						Donatii si sponsorizari	225.490	225.490	225.490		225.490	225.490			
03						Varsaminte din sectiunea de functionare pentru finantarea sectiunii de dezvolt- tare a bugetului local(cu semnul minus)	-142.451.930	-79.811.990	-32.000.000		-32.000.000	-32.000.000			
4100	02					IV. SUBVENTII	487.680	279.430	217.005		217.005	217.005			
4200						SUBVENTII DE LA ALTE NIVELE ALE ADMINISTRATIEI PUBLICE	487.680	279.430	217.005		217.005	217.005			
4202						SUBVENTII DE LA BUGETUL DE STAT	78.180	26.180	13.005		13.005	13.005			
34						Subventii pentru acordarea ajutorului pentru incalzirea locuintei cu lemne, carbuni, combustibili petrolieri		14.000	1.540		1.540	1.540			
41						Subventii de la bugetul de stat pentru finantarea sanataii	24.180	12.180	11.465		11.465	11.465			
4302	01					SUBVENTII DE LA ALTE ADMINISTRATII Subventii primite de la bugetele consiliilor judetene pentru protectia copilului	409.500	253.250	204.000		204.000	204.000			
							409.500	253.250	204.000		204.000	204.000			

CONTUL DE EXECUTIE AL BUGETULUI LOCAL - CHELTUIELI  
30.05.2018

Capi- tol	Sub- capi- tol	Pa- ra- graf	Gru- pa / Titlu	Ar- ti- col	Ali- ne- at	Denumire indicator	Credite de angajament	Credite bugetare		Angajamente bugetare	Angajamente legale	Plati efectuate	Angajamente legale de platit	Cheltuieli efective
								anuale aprobate la finele perioadei de raportare	trimestriale cumulate					
A						B	I	2	3	4	5	6	7-5-6	8
0						BIHOR	83.148.577							
5002						TOTAL CHELTUIELI		548.964.900	301.943.630	373.655.778	237.122.378	156.634.596	80.487.782	143.677.447
5100	02					Partea I-a SERVICII PUBLICE GENERALE		48.418.870	26.512.080	25.205.971	24.703.360	21.201.533	3.501.807	21.418.236
5102						AUTORITATI PUBLICE SI ACTIUNI EXTERNE		39.155.590	22.063.360	21.683.446	21.180.835	17.984.614	3.196.221	18.246.633
	01					Autoritati executive si legislative		39.155.590	22.063.360	21.683.446	21.180.835	17.984.614	3.196.221	18.246.633
	03					Autoritati executive		39.155.590	22.063.360	21.683.446	21.180.835	17.984.614	3.196.221	18.246.633
5402						ALTE SERVICII PUBLICE GENERALE		2.432.510	1.565.730	960.733	960.733	917.807	42.926	918.041
	05					Fond de rezerva bugetara la dispozitia autoritatilor locale		508.380	508.380					
5402	10					Servicii publice comunitare de evidenta a persoanelor		1.924.130	1.057.350	960.733	960.733	917.807	42.926	918.041
5502						TRANZACTII PRIVIND DATORIA PUBLICA SI IMPRUMUTURI		6.030.770	2.882.990	2.561.792	2.561.792	2.299.132	262.660	2.253.562
6000	02					Partea II-a APARARE, ORDINE PUBLICA SI SIGURANTA NATIONALA		5.030.650	3.067.430	2.389.805	2.389.805	2.385.885	3.920	2.356.651
6102						ORDINE PUBLICA SI SIGURANTA NATIONALA		5.030.650	3.067.430	2.389.805	2.389.805	2.385.885	3.920	2.356.651
	03					Ordine publica		4.980.650	3.017.430	2.388.752	2.388.752	2.384.832	3.920	2.349.777
	04					Politie comunitara		4.980.650	3.017.430	2.388.752	2.388.752	2.384.832	3.920	2.349.777
	05					Protectie civila si protectia contra incendiilor (protectie civila nonmilitara)		50.000	50.000	1.053	1.053	1.053		6.874
6500	02					Partea III-a CHELTUIELI SOCIAL-CULTURALE	9.319.644	154.504.470	75.401.380	105.820.864	60.529.552	50.058.752	10.470.800	50.495.675
6502						INVATAMANT	417.987	45.597.280	20.449.440	34.110.457	16.735.156	13.080.272	3.654.884	11.530.679
	03					Invatamant prescolar si primar		5.650.570	2.759.240	4.218.297	2.310.103	1.900.267	409.836	1.612.970
	04					Invatamant prescolar Invatamant secundar		5.650.570	2.759.240	4.218.297	2.310.103	1.900.267	409.836	1.612.970
								38.090.170	16.629.930	28.377.527	13.432.941	10.896.271	2.536.670	9.610.417

Capi- tot	Sub- capit- ol	Pa- ra- graf	Gr- ps / Titlu	Ar- ti- col	Ali- ne- at	Denumire indicator	Credite de angajament	Credite bugetare		Angajamente bugetare	Angajamente legale	Plati efectuate	Angajamente legale de platit	Cheltuieli efective
								anuale aprobat la finele perioadei de raportare	trimestriale cumulate					
A			B			1	2	3	4	5	6	7=5-6	8	
6502	01					Invatamant secundar inferior		10.066.260	3.873.410	7.304.276	3.145.742	2.473.625	672.117	2.535.470
	02					Invatamant secundar superior		28.023.910	12.756.520	21.073.251	10.287.199	8.422.646	1.864.553	7.074.947
	50					Alte cheltuieli in domeniul invatamantului	417.987	1.656.540	1.060.270	1.514.633	992.112	283.734	708.378	307.292
6602	06					SANATATE	384.062	32.269.020	8.585.740	24.893.969	3.918.062	3.405.963	512.099	3.061.454
	06					Servicii medicale in unitati sanitare cu paturi	384.062	25.312.520	4.990.240	22.479.520	1.503.613	991.514	512.099	171.709
6602	06	01				Spitale generale	384.062	25.312.520	4.990.240	22.479.520	1.503.613	991.514	512.099	171.709
	08					Servicii de sanatate publica		6.456.500	3.595.500	2.414.449	2.414.449	2.414.449		2.659.922
	50					Alte cheltuieli in domeniul sanatatii								
	50					Alte institutii si actiuni sanitare								
6702	03					CULTURA, RECREERE SI RELIGIE	8.517.595	34.652.940	23.280.070	26.417.460	20.390.021	14.224.145	6.165.876	16.070.504
	03					Servicii culturale		45.280	20.280	45.280	20.270	20.270		1.278
	12					Consolidarea si restaurarea monumentelor istorice		45.280	20.280	45.280	20.270	20.270		1.278
6702	05					Servicii recreative si sportive	8.419.203	22.328.700	14.878.740	18.356.326	13.257.860	7.878.584	5.379.276	7.815.181
	01					Sport		13.438.300	9.045.700	9.034.306	5.978.995	5.511.461	467.534	5.626.203
	02					Tineret				-700	-700			
	03					Intretinere gradini publice, parcuri zone verzi, baze sportive si de agrement	8.419.203	9.390.400	5.833.040	9.322.720	7.279.565	2.367.823	4.911.742	2.188.978
6702	06					Servicii religioase		914.070	914.070	643.000	582.000	272.550	309.450	272.550
	50					Alte servicii in domeniile culturii, recreerii si religiei	98.392	10.464.890	7.466.980	7.372.854	6.529.891	6.052.741	477.150	7.981.495
6802	05					ASIGURARI SI ASISTENTA SOCIALA		42.431.230	23.086.130	20.398.978	19.486.313	19.348.372	137.941	19.833.038
	05					Asistenta sociala in caz de boli si invaliditati		28.377.000	15.050.000	13.440.735	13.440.735	13.440.735		13.697.690



Capi- tot	Sub- capitol	Pa- ra- graf	Gru- pa / Titlu	Ar- ti- col	Ali- ne- at	Denumire indicator	Credite de angajament	Credite bugetare		Angajamente bugetare	Angajamente legale	Plati efectuate	Angajamente legale de platit	Cheltuieli efective
								anuale aprobate la finele perioadei de raportare	trimestriale cumulate					
A						B	1	2	3	4	5	6	7-5-6	8
6802	05	02				Asistenta sociala in caz de invaliditate		28.377.000	15.050.000	13.440.735	13.440.735	13.440.735		13.697.690
	06					Asistenta sociala pentru familie si copii		6.070.170	3.618.370	2.783.699	2.783.699	2.783.699		2.852.683
6802	11					Crese		6.154.430	3.833.630	2.929.464	2.863.195	2.741.188	122.007	2.864.910
	15					Prevenirea excluderii sociale		232.000	102.000	60.440	60.440	60.440		60.440
	50	01				Ajutor social		232.000	102.000	60.440	60.440	60.440		60.440
	50					Alte cheltuieli in domeniul asigurarilor si asistentei sociale		1.397.630	482.130	1.184.640	338.244	322.310	15.934	357.315
6802	50	50				Alte cheltuieli in domeniul asistentei sociale		1.397.630	482.130	1.184.640	338.244	322.310	15.934	357.315
7000	02					Partea IV-a SERVICII SI DEZVOLTARE PUBLICA, LOCUINTE, MEDIU SI APE	23.594.298	115.138.300	57.996.660	87.417.483	59.258.947	31.840.607	27.418.340	30.088.123
7002						LOCUINTE, SERVICII SI DEZVOLTARE PUBLICA	22.059.769	97.910.210	48.705.570	76.878.134	48.854.779	23.882.841	24.971.938	21.052.266
	03					Locuinte		1.634.380	75.010	1.634.378	46.038	9.807	36.231	128.668
	05	01				Dezvoltarea sistemului de locuinte		1.634.380	75.010	1.634.378	46.038	9.807	36.231	128.668
	05					Alimentare cu apa si amenajari hidrotehnice		1.623.000	220.000	10.341	10.341	10.341		10.341
	06	01				Alimentare cu apa		1.623.000	220.000	10.341	10.341	10.341		10.341
	50					Iluminat public si electrificari	512.160	11.109.740	5.379.740	4.701.180	4.697.020	4.460.494	236.526	4.738.351
	50					Alte servicii in domeniile locuintelor, serviciilor si dezvoltarii comunale	21.547.609	83.343.090	43.030.820	70.532.235	44.101.380	19.402.199	24.699.181	16.174.906
7402						PROTECTIA MEDIULUI	1.534.529	17.328.090	9.291.090	10.539.349	10.404.168	7.957.766	2.446.402	9.035.857
	05					Salubritate si gestiunea deseurilor	1.534.529	17.296.290	9.199.290	10.536.540	10.401.359	7.957.757	2.443.602	9.034.952
	01					Salubritate	1.505.419	17.266.290	9.169.290	10.506.540	10.372.249	7.957.757	2.414.492	9.023.656
	02					Colectarea, tratarea si distrugerea deseurilor	29.110	30.000	30.000	30.000	29.110		29.110	11.296
7402	06					Canalizarea si tratarea apelor reziduale		229.000	89.000	9	9	9		9

Capi- tot	Sub- capitol	Pa- ra- graf	Pa- ra- gra- ful	Ar- ti- col	Ali- ne- at	Denumire indicator	Credite de angajament	Credite bugetare		Angajamente bugetare	Angajamente legale	Plati efectuate	Angajamente legale de platit	Cheltuieli efective
								anuale aprobate la finele perioadei de raportare	trimestriale cumulate					
A						B	I	2	3	4	5	6	7-5-6	8
7402	50					Alte servicii in domeniul protectiei mediului		2.800	2.800	2.800	2.800		2.800	896
8000	02					Partea V-a ACTIUNI ECONOMICE ACTIUNI GENERALE ECONOMICE, SI DE MUNCA	50.234.635	225.326.610	138.966.080	152.821.655	90.240.714	51.147.799	39.092.915	39.318.762
8002	01					Actiuni generale economice si comerciale Programe de dezvoltare regionala si sociala	2.924.140	6.349.340	1.311.340	2.087.338	2.033.618	588.042	1.445.576	114.472
8102						COMBUSTIBILI SI ENERGIE	2.924.140	6.349.340	1.311.340	2.087.338	2.033.618	588.042	1.445.576	114.472
8402	06					Energie termica	331.175	90.121.590	64.536.680	54.957.729	26.398.182	17.527.870	8.870.312	17.046.510
8402	03					TRANSPORTURI	46.979.320	128.855.680	73.118.060	95.776.588	61.808.914	33.031.887	28.777.027	22.157.780
						Transport rutier	46.979.320	128.855.680	73.118.060	95.776.588	61.808.914	33.031.887	28.777.027	22.157.780
						Transport in comun	376.337	69.142.570	41.642.050	55.230.269	30.941.737	18.768.865	12.172.872	11.484.713
						Strazi	46.602.983	59.713.110	31.476.010	40.546.319	30.867.177	14.263.022	16.604.155	10.673.067

DETALIEREA CHELTUIELILOR

- buget local -

30.06.2018

Capi- tol	Sub- capi- tol	Pa- ra- graf	Gr- pa / Titlu	Ar- ti- col	Alti- ne- at	Denumire indicator	Credite de angajament	Credite bugetare		Angajamente bugetare	Angajamente legale	Plati efectuate	Angajamente legale de platit	Cheltuieli efective
								anuale aprobate la finele perioadei de raportare	trimestriale cumulate					
0		A		B		I	2	3	4	5	6	7=5-6	8	
						BIHOR								
5002			01			TOTAL CHELTUIELI	83.148.577	301.943.630	373.655.778	237.122.378	156.634.596	80.487.782	143.677.447	
			10			CHELTUIELI CURENTE	20.920.724	208.265.560	218.067.422	173.587.946	139.691.451	33.896.495	128.317.962	
			20			TITLUL I CHELTUIELI DE PERSONAL		31.089.970	26.482.723	26.482.723	26.475.337	7.386	26.932.802	
			30			TITLUL II BUNURI SI SERVICII	9.775.860	60.135.960	55.405.417	54.043.425	41.771.587	12.271.838	43.555.398	
			40			TITLUL III DOBANZI		2.800.220	2.487.324	2.487.324	2.224.664	262.660	2.178.664	
			50			TITLUL IV SUBVENTII		41.550.000	25.161.471	25.161.471	24.790.429	371.042	24.711.065	
			51			TITLUL V FONDURI DE REZERVA		508.380						
			55			TITLUL VI TRANSFERURI INTRE UNITATI ALE ADMINISTRATIEI PUBLICE		13.702.880	5.668.810	5.668.810	5.668.810	5.668.810	5.668.810	
			56			TITLUL VII ALTE TRANSFERURI		35.770.060	14.334.673	14.331.880	7.745.880	6.586.000	7.745.880	
			57			TITLUL VIII PROIECTE CU FINANTARE DIN FONDURI EXTERNE NERAMBURSABILE (FEN)								
			58			POSTADERARE	822.940	83.790	83.790	83.734	26.794	56.940	1.352.044	
			59			TITLUL VIII ASISTENTA SOCIALA		11.732.080	10.689.130	10.689.130	10.655.449	33.681	10.876.989	
			60			TITLUL X PROIECTE CU FINANTARE DIN FONDURI EXTERNE NERAMBURSABILE								
			61			CADRULUI FINANCIAR 2014-2020		71.769.870	71.769.869	28.716.234	15.346.125	13.370.109	256.563	
			62			TITLUL XI ALTE CHELTUIELI		7.023.760	5.984.215	5.923.215	4.986.376	936.839	5.039.747	
			63			CHELTUIELI DE CAPITAL		159.700.830	159.412.438	67.358.514	21.254.722	46.103.792	15.359.485	
			64			TITLUL XII ACTIVE NEFINANCIARE		93.883.390	155.162.408	63.958.490	17.854.698	46.103.792	15.359.485	
			65			TITLUL XIV ACTIVE FINANCIARE		3.400.030	4.250.030	3.400.024	3.400.024			
			66			OPERATIUNI FINANCIARE		12.853.500	12.742.585	12.742.585	12.255.090	487.495	487.495	
			67			TITLUL XVII RAMBURSARI DE CREDITE		12.853.500	12.742.585	12.742.585	12.255.090	487.495	487.495	
			68			PLATI EFECTUATE IN ANII PRECEDENTI SI RECUPERATE IN ANUL CURENT		-16.458.850	-16.566.667	-16.566.667	-16.566.667			

Capi- tol	Sub- cap- tol	Pa- ra- graf	Gru- pa / Titlu	Al- ne- at	Denumire indicator	Credite de angajament	Credite bugetare		Angajamente bugetare	Angajamente legale	Plati efectuate	Angajamente legale de platit	Cheltuieli efective
							anuale aprobate la finele perioadei de raportare	trimestriale cumulate					
A					B	I	2	3	4	5	6	7=5-6	8
	85				Titlul XIX PLATI EFECTUATE IN ANII PRECEDENTI SI RECUPERATE IN ANUL CURENT								
5100	02				Partea I-a SERVICII PUBLICE GENERALE AUTORITATI PUBLICE SI ACTIUNI EXTERNE								
5102	01				CHELTUIELI CURENTE								
	10				TITLUL I CHELTUIELI DE PERSONAL								
	10	01			Cheltuieli salariale in bani								
	10	01	01		Salarii de baza		-16.605.690	-16.458.850	-16.566.667	-16.566.667	-16.566.667		
	10	01	06		Alte sporuri		48.418.870	26.512.080	25.205.971	24.703.360	21.201.553	3.501.807	21.418.236
	10	01	12		Indemnizatii platite unor persoane din afara unitatii		39.155.590	22.063.360	21.683.446	21.180.835	17.984.614	3.196.221	18.246.633
	10	01	13		Indemnizatii de delegare		36.522.550	20.518.170	19.078.246	18.816.276	17.431.838	1.384.438	17.589.242
	10	01	30		Alte drepturi salariale in bani		27.617.950	14.546.280	13.173.624	13.173.624	13.171.624	2.000	13.373.025
	10	02			Cheltuieli salariale in natura		26.122.600	13.729.830	12.583.278	12.583.278	12.581.278	2.000	13.080.093
	10	02	06		Vouchere de vacanta		21.880.000	11.100.000	10.640.058	10.640.058	10.640.058		11.112.441
	10	03			Contributii		985.000	560.000	377.837	377.837	377.837		450.526
	10	03	01		Contributii de asigurari sociale de stat		841.210	447.830	377.664	377.664	377.664		389.761
	10	03	02		Contributii de asigurari de somaj		30.000	22.000	8.000	8.000	6.000	2.000	5.216
	10	03	03		Contributii de asigurari sociale de sanatate		2.386.390	1.600.000	1.179.719	1.179.719	1.179.719		1.122.149
	10	03	04		Contributii de asigurari pentru accidente de munca si boli profesionale		611.900	200.000					
	10	03	07		Contributia asiguratorie pentru munca		611.900	200.000	590.346	590.346	590.346		292.932
	20				TITLUL II BUNURI SI SERVICII		883.450	616.450					
							253.020	253.020	253.015	253.015	253.015		
							7.980	7.980	7.978	7.978	7.978		
							83.040	83.040	83.039	83.039	83.039		
							2.410	2.410	2.408	2.408	2.408		
							537.000	270.000	243.906	243.906	243.906		292.932
							8.389.000	5.556.890	5.742.870	5.480.900	4.098.462	1.382.438	4.028.169



Capi- tol	Sub- capi- tol	Pa- ra- gra- f	Gru- pa / Titlu	Ar- ti- col	Ali- ne- at	Denumire indicator	Credite de angajament	Credite bugetare		Angajamente legale	Plati efectuate	Angajamente legale de platit	Cheltuieli efective	
								anuale aprobate la finele perioadei de raportare	trimestriale cumulate					
A						B	I	2	3	4	5	6	7-5-6	8
						ADMINISTRATIEI PUBLICE								
		51	01			Transferuri curente		243.000	243.000					
		51	01	24		Transferuri din bugetele consiliilor locale si judetene pentru acordarea unor ajutoare catre unitatile administrativ-teritoriale in situatii de extrema dificultate		243.000	243.000	161.752	161.752			188.048
		59				TITLUL XI ALTE CHELTUIELI		272.400	172.000					
		59	40			Sume aferente persoanelor cu handicap neincadrate		272.400	172.000	161.752	161.752			188.048
		70				CHELTUIELI DE CAPITAL		2.664.340	1.576.290	2.636.290	583.866	1.811.783		657.391
		71				TITLUL XIII ACTIVE NEFINANCIARE		2.664.340	1.576.290	2.636.290	583.866	1.811.783		657.391
		71	01			Active fixe		2.664.340	1.576.290	2.636.290	583.866	1.811.783		657.391
		71	01	01		Constructii		402.700	402.700	402.700	402.508			522.169
		71	01	02		Masini, echipamente si mijloace de transport								32.491
		71	01	03		Mobilier, aparatura biroica si alte active corporale		111.800	106.800	111.800	64.796			45.048
		71	01	30		Alte active fixe (inclusiv reparatii capitale)		2.149.840	1.066.790	2.121.790	1.928.345			57.683
		84				PLATI EFECTUATE IN ANII PRECEDENTI SI RECUPERATE IN ANUL CURENT		-31.100	-31.100	-31.090	-31.090			
		85				Titlul XIX PLATI EFECTUATE IN ANII PRECEDENTI SI RECUPERATE IN ANUL CURENT		-31.100	-31.100	-31.090	-31.090			
		85	01			Plati efectuate in anii precedenti si		-31.100	-31.100	-31.090	-31.090			

Capi- tol	Sub- cap- tol	Pa- ra- graf	Gru- pa / Titlu	Ar- ti- col	Ali- ne- at	Denumire indicator	Credite de angajament	Credite bugetare		Angajamente bugetare	Angajamente legale	Plati efectuate	Angajamente legale de platit	Cheltuieli efective
								anuale aprobate la finele perioadei de raportare	trimestriale cumulate					
A						B	1	2	3	4	5	6	7-5-6	8
						recuperate in anul curent		-31.100	-31.100	-31.090	-31.090	-31.090	-31.090	
			85	01	01	Plati efectuate in anii precedenti si recuperate in anul curent (SF)		-31.100	-31.100	-31.090	-31.090	-31.090	-31.090	
5402						ALTE SERVICII PUBLICE GENERALE		2.432.510	1.565.730	960.733	960.733	917.807	42.926	918.041
			01			CHELTUIELI CURENTE		2.433.230	1.566.450	961.450	961.450	918.524	42.926	918.041
			10	01		TITLUL I CHELTUIELI DE PERSONAL		1.795.050	968.590	863.341	863.341	863.335	6	866.487
			10	01		Cheltuieli salariale in bani		1.692.000	883.000	824.027	824.027	824.021	6	847.421
			10	01	01	Salarii de baza		1.437.000	732.000	707.507	707.507	707.501	6	744.898
			10	01	13	Indemnizatii de delegare		1.000	1.000	1.000	1.000	1.000		
			10	01	30	Alte drepturi salariale in bani		254.000	150.000	116.520	116.520	116.520		102.523
			10	02		Cheltuieli salariale in natura		43.050	42.050					
			10	02	06	Vouchere de vacanta		43.050	42.050					
			10	03		Contributii		60.000	43.540	39.314	39.314	39.314		19.066
			10	03	01	Contributii de asigurari sociale de stat		17.150	17.150	17.143	17.143	17.143		
			10	03	02	Contributii de asigurari de somaj		530	530	528	528	528		
			10	03	03	Contributii de asigurari sociale de sanatate		5.690	5.690	5.683	5.683	5.683		
			10	03	04	Contributii de asigurari pentru accidente de munca si boli profesionale		170	170	163	163	163		19.066
			10	03	07	Contributia asiguratorie pentru munca		36.460	20.000	15.797	15.797	15.797		47.972
			20			TITLUL II BUNURI SI SERVICII		122.000	82.480	94.907	94.907	51.987	42.920	47.972
			20	01		Bunuri si servicii		117.000	77.480	92.560	92.560	51.486	41.074	47.972
			20	01	01	Furnituri de birou		5.250	4.250	3.346	3.346	3.346		3.346
			20	01	03	Incalzit, iluminat si forta motrica		16.820	12.000	11.165	11.165	10.413	752	9.058
			20	01	04	Apa, canal si salubritate		430	230	430	430	69	361	69





Capi- tol	Sub- capi- tol	Pa- ra- graf	Gru- ps / Titlu	Ar- ti- col	Ali- ne- at	Denumire indicator	Credite de angajament	Credite bugetare		Angajamente bugetare	Angajamente legale	Plati efectuate	Angajamente legale de platit	Cheltuieli efective
								anuale aprobate la finele perioadei de raportare	trimestriale cumulate					
A						B	1	2	3	4	5	6	7=5-6	8
						imprumuturilor		118.200	83.200	74.898	74.898	74.898	74.898	74.898
	20	24	02			Comisioane si alte costuri aferente imprumuturilor interne		118.200	83.200	74.898	74.898	74.898	74.898	74.898
	30	01				TITLUL III DOBANZI		6.713.000	2.800.220	2.487.324	2.487.324	2.224.664	262.660	2.178.664
	30	01				Dobanzi aferente datoriei publice interne		6.713.000	2.800.220	2.487.324	2.487.324	2.224.664	262.660	2.178.664
	30	01	01			Dobanzi aferente datoriei publice interne directe		6.713.000	2.800.220	2.487.324	2.487.324	2.224.664	262.660	2.178.664
	84					PLATI EFECTUATE IN ANII PRECEDENTI SI RECUPERATE IN ANUL CURENT		-430	-430	-430	-430	-430		
	85					Titlul XIX PLATI EFECTUATE IN ANII PRECEDENTI SI RECUPERATE IN ANUL CURENT		-430	-430	-430	-430	-430		
	85	01				Plati efectuate in anii precedenti si recuperate in anul curent		-430	-430	-430	-430	-430		
	85	01	01			Plati efectuate in anii precedenti si recuperate in anul curent (SF)		-430	-430	-430	-430	-430		
6000	02					Partea II-a APARARE, ORDINE PUBLICA SI SIGURANTA NATIONALA		5.030.650	3.067.430	2.389.805	2.389.805	2.385.885	3.920	2.356.651
6102						ORDINE PUBLICA SI SIGURANTA NATIONALA		5.030.650	3.067.430	2.389.805	2.389.805	2.385.885	3.920	2.356.651
	01					CHELTUIELI CURENTE		5.030.650	3.067.430	2.390.112	2.390.112	2.386.192	3.920	2.320.746
	10					TITLUL I CHELTUIELI DE PERSONAL		4.737.150	2.777.850	2.316.967	2.316.967	2.316.967		2.303.693
	10	01				Cheltuieli salariale in bani		3.707.300	2.125.000	1.832.576	1.832.576	1.832.576		1.873.292
	10	01	01			Salarii de baza		3.400.300	1.900.000	1.670.600	1.670.600	1.670.600		1.678.970
	10	01	06			Alte sporuri		39.000	20.000	17.029	17.029	17.029		16.224
	10	01	12			Indemnizatii platite unor persoane din afara unitatii		3.000	2.000	435	435	435		



Capi- tol	Sub- capi- tol	Pa- ra- gra- ful	Gru- pa / Titlu	Ar- ti- col	Ali- ne- at	Denumire indicator	Credite de angajament	Credite bugetare		Angajamente legale	Plati efectuate	Angajamente legale de platit	Cheltuieli efective		
								anuale aprobrate la finele perioadei de raportare	trimestriale cumulate						
A						B	1	2	3	4	5	6	7=5-6	8	
						TITLUL XIII ACTIVE NEFINANCIARE									
	71	01	01	01	02	Active fixe								35.905	
	71	01	02	02	02	Masini, echipamente si mijloace de transport								35.905	
	71	01	03	03	03	Mobilier, aparatura birou si alte active corporale								25.851	
	71	01	30	30	30	Alte active fixe (inclusiv reparatii capitale)								5.821	
	84					PLATI EFECTUATE IN ANII PRECEDENTI SI RECUPERATE IN ANUL CURENT								4.233	
	85					Titlul XIX PLATI EFECTUATE IN ANII PRECEDENTI SI RECUPERATE IN ANUL CURENT									
	85	01				Plati efectuate in anii precedenti si recuperate in anul curent									
	85	01	01			Plati efectuate in anii precedenti si recuperate in anul curent (SF)	9.319.644	154.750.470	75.401.380	105.820.864					
6500	02					Partea III-a CHELTUIELI SOCIAL-CULTURALE	417.987	45.397.280	20.449.440	34.110.457					
6502						INVATAMANT		34.115.810	15.289.300	22.851.501					
	01					CHELTUIELI CURENTE		192.930	192.930	80.210					
	10					TITLUL I CHELTUIELI DE PERSONAL		192.930	192.930	86.399					
	10	01				Cheltuieli salariale in bani				80.210				81.982	
	10	01	15			Alocatii pentru transportul la si de la locul de munca				86.399				81.019	
	10	03				Contributii		192.930	192.930	86.399				81.019	
	10	03	06			Contributii pentru concedii si				-6.189				963	

Capi- tot	Sub- tot	Pa- ta- gra- fi- col	Ar- ti- col	Ali- ne- at	Denumire indicator	Credite de angajament			Angajamente legale	Plati efectuate	Angajamente legale de platit	Cheltuieli efective
						1	2	3				
A					B			4	5	6	7=5-6	8
					Credite bugetare			4	5	6	7=5-6	8
					anuale aprobate la finele perioadei de raportare	trimestriale cumulate	4	5	6	7=5-6	8	
					indemnizatii				-6.189	-6.189	-6.189	963
					TITLUL II BUNURI SI SERVICII				11.111.230	11.111.230	11.111.230	8.748.333
					Bunuri si servicii				17.927.230	17.927.230	17.927.230	8.748.333
	20	01			Bunuri si servicii				13.826.300	13.826.300	13.826.300	8.043.760
	20	01	01		Furnituri de birou				265.740	265.740	265.740	88.450
	20	01	02		Materiale pentru curatenie				442.350	442.350	442.350	155.149
	20	01	03		Incalzit, iluminat si forta motrica				9.192.020	9.192.020	9.192.020	6.487.788
	20	01	04		Apa, canal si salubritate				1.606.450	1.606.450	1.606.450	622.441
	20	01	08		Posta, telecomunicatii, radio, tv, internet				376.430	376.430	376.430	156.488
	20	01	09		Materiale si prestari de servicii cu caracter functional				540.710	540.710	540.710	116.014
	20	01	30		Alte bunuri si servicii pentru intretinere si functionare				1.402.600	1.402.600	1.402.600	417.430
	20	02			Reparatii curente				2.534.970	2.534.970	2.534.970	154.153
	20	05			Bunuri de natura obiectelor de inventar				609.790	609.790	609.790	214.183
	20	05	01		Uniforme si echipament				5.500	5.500	5.500	
	20	05	03		Lenjerie si accesorii de pat				9.000	9.000	9.000	
	20	05	30		Alte obiecte de inventar				595.290	595.290	595.290	214.183
	20	06			Deplasari, detasari, transferari				12.690	12.690	12.690	3.384
	20	06	01		Deplasari interne, detasari, transferari				12.690	12.690	12.690	3.384
	20	09			Materiale de laborator				21.450	21.450	21.450	
	20	11			Carti, publicatii si materiale documentare				41.500	41.500	41.500	22.902
	20	13			Pregatire profesionala				85.450	85.450	85.450	11.010
	20	14			Protectia muncii				23.000	23.000	23.000	3.070
	20	30			Alte cheltuieli				772.080	772.080	772.080	295.871
									442.090	442.090	442.090	138.393
									3.394	3.394	3.394	22.902
									14.910	14.910	14.910	11.010
									3.070	3.070	3.070	3.070
									442.090	442.090	442.090	295.871

Capi- tol	Sub- capitol	Pa- ra- graf	Gru- pa / Titlu	Ar- fi- cot	Ali- ne- at	Denumire indicator	Credite de angajament	Credite bugetare			Angajamente legale	Plati efectuate	Angajamente legale de platit	Cheltuieli efective
								anuale aprobrate la finele perioadei de raportare	trimestriale cumulate					
A						B	I	2	3	4	5	6	7=5-6	8
	20	30	04			Chirii		417.500	209.000	316.894	316.894	181.204	135.690	181.215
	20	30	30			Alte cheltuieli cu bunuri si servicii		354.580	169.950	125.196	125.196	122.493	2.703	114.656
	55					TITLUL VII ALTE TRANSFERURI		3.508.280	1.754.520	2.015.104	2.012.311	1.736.262	276.049	1.736.262
	55	01				A. Transferuri interne		3.508.280	1.754.520	2.015.104	2.012.311	1.736.262	276.049	1.736.262
	55	01	18			Alte transferuri curente interne		197.590	34.600	19.061	19.061	16.342	2.719	16.342
	55	01	63			Finantarea invatamantului particular sau confesional acreditat		3.310.690	1.719.920	1.996.043	1.993.250	1.719.920	273.330	1.719.920
	56					TITLUL VIII PROIECTE CU FINANTARE DIN FONDURI EXTERNE NERAMBURSABILE (FEN)								101.480
	56	01				POSTADERARE								101.480
	56	01	01			Programe din Fondul European de Dezvoltare Regionala (FEDR)								83.026
	56	01	02			Finantarea nationala								5.553
	56	01	02			Finantarea externa nerambursabila								12.901
	56	01	03			Cheltuieli neeligibile								507.881
	57					TITLUL VIII ASISTENTA SOCIALA		1.125.310	586.080	541.562	541.562	507.881	33.681	507.881
	57	02				Ajutoare sociale		1.125.310	586.080	541.562	541.562	507.881	33.681	507.881
	57	02	01			Ajutoare sociale in numerar		1.115.310	580.080	538.712	538.712	505.031	33.681	505.031
	57	02	03			Tichete de cresa si tichete sociale pentru gradinita		10.000	6.000	2.850	2.850	2.850		2.850
	58					TITLUL X PROIECTE CU FINANTARE DIN FONDURI EXTERNE NERAMBURSABILE								
	58	01				CADRULUI FINANCIAR 2014-2020		10.879.180	1.161.660	10.879.179	10.879.179		332.616	332.616
	58	01				Programe din Fondul European de Dezvoltare Regionala (FEDR)		10.879.180	1.161.660	10.879.179	10.879.179		332.616	332.616
	58	01	01			Finantarea nationala		1.598.540	371.760	1.598.519	1.598.519		49.892	49.892

Capi- tot	Sub- capit ol	Pa- ra- graf	Gr- pa / Titlu	Ar- ti- col	Ali- ne- at	Denumire indicator	Credite de angajament	Credite bugetare			Angajamente legale	Plati efectuate	Angajamente legale de platit	Cheltuieli efective
								anuale aprobat la finele perioadei de raportare	trimestriale cumulate					
A						B	I	2	3	4	5	6	7=5-6	8
						Finantarea externa nerambursabila		9.058.410	667.670	9.058.410	282.724		282.724	
	58	01	02			Cheltuieli neseligibile		222.250	122.250	222.250				
	58	01	03			TITLUL XI ALTE CHELTUIELI		482.880	482.880	482.880	482.880	235.370	247.510	235.370
	59	11				Asociatii si fundatii		482.880	482.880	482.880	482.880	235.370	247.510	235.370
	70					CHELTUIELI DE CAPITAL	417.987	11.264.900	4.996.750	11.253.100	4.435.042	2.013.305	2.421.737	119.371
	71					TITLUL XIII ACTIVE NEFINANCIARE		11.264.900	4.996.750	11.253.100	4.435.042	2.013.305	2.421.737	119.371
	71	01				Active fixe	417.987	9.560.010	3.952.070	9.548.210	2.642.824	1.158.147	1.484.677	119.371
	71	01	01			Constructii		3.162.780	520.510	3.162.780	269.604	70.623	198.981	1.794
	71	01	02			Masini, echipamente si mijloace de transport		172.800	92.800	161.000	4.720	4.720		14.201
	71	01	03			Mobilier, aparatura birouca si alte active corporale								33.487
	71	01	30			Alte active fixe								
						(inclusiv reparatii capitale)	417.987	6.224.430	3.338.760	6.224.430	2.368.500	1.082.804	1.285.696	69.889
	71	03				Reparatii capitale aferente activelor fixe		1.704.890	1.044.660	1.704.890	1.792.218	855.158	937.060	
	79					OPERATIUNI FINANCIARE		196.220	196.220	196.215	196.215	196.215		
	81					TITLUL XVII RAMBURSARI DE CREDITE		196.220	196.220	196.215	196.215	196.215		
	81	04				Rambursarea imprumuturilor contractate pentru finantarea proiectelor cu finantare UE		196.220	196.220	196.215	196.215	196.215		
	84					PLATI EFECTUATE IN ANII PRECEDENTI SI RECUPERATE IN ANUL CURENT		-179.650	-32.810	-190.359	-190.359	-190.359		
	85					Titlul XIX PLATI EFECTUATE IN ANII PRECEDENTI SI RECUPERATE IN ANUL CURENT		-179.650	-32.810	-190.359	-190.359	-190.359		

Capi- tot	Sub- capi- tot	Pa- ra- graf	Gru- pa / Titlu	At- ti- col	Ali- ne- at	Denumire indicator	Credite de angajament	Credite bugetare		Angajamente bugetare	Angajamente legale	Plati efectuate	Angajamente legale de platit	Cheltuieli efective
								anuate aprobate la finele perioadci de raportare	trimestriale cumulate					
A						B	I	3	4	5	6	7=5-6	8	
	85	01				Plati efectuate in anii precedenti si recuperate in anul curent		-179.650	-32.810	-190.359	-190.359	-190.359		
	85	01	01			Plati efectuate in anii precedenti si recuperate in anul curent (SF)		-179.650	-32.810	-184.643	-184.643			
	85	01	02			Plati efectuate in anii precedenti si recuperate in anul curent (SD)				-5.716	-5.716			
6602	01					SANATATE	384.062	32.269.020	8.585.740	24.893.969	3.918.062	3.405.963	512.099	3.061.454
	10					CHELTUIELI CURENTE	384.062	31.130.430	7.531.430	23.783.879	2.843.850	2.414.449	429.401	3.052.853
	10	01				TITLUL I CHELTUIELI DE PERSONAL		6.107.000	3.292.000	2.370.270	2.370.270	2.370.270		2.610.417
	10	01	01			Cheltuieli salariale in bani		5.820.000	3.070.000	2.272.007	2.272.007	2.272.007		2.552.975
	10	01	05			Salarii de baza		4.820.000	2.320.000	2.048.511	2.048.511	2.048.511		2.318.885
	10	01	01			Sporuri pentru conditii de munca		350.000	200.000	58.623	58.623	58.623		97.409
	10	01	30			Alte drepturi salariale in bani		650.000	550.000	164.873	164.873	164.873		136.681
	10	02				Cheltuieli salariale in natura		101.000	101.000					
	10	02	06			Vouchere de vacanta		101.000	101.000					
	10	03				Contributii		186.000	121.000	98.263	98.263	98.263		57.442
	10	03	01			Contributii de asigurari sociale de stat		39.000	39.000	38.394	38.394	38.394		
	10	03	02			Contributii de asigurari de somaj		2.000	2.000	1.218	1.218	1.218		
	10	03	03			Contributii de asigurari sociale de sanatate		13.000	13.000	12.668	12.668	12.668		
	10	03	04			Contributii de asigurari pentru accidente de munca si boli profesionale		1.000	1.000	388	388	388		
	10	03	07			Contributia asiguratorie pentru munca		131.000	66.000	45.595	45.595	45.595		57.442
	20					TITLUL II BUNURI SI SERVICII		259.000	243.000	15.770	15.770	15.770		14.563
	20	01				Bunuri si servicii		41.000	25.000	14.674	14.674	14.674		14.674





Capi- tot	Sub- capitol	Pa- ra- graf	Gru- pa / Titlu	Ar- ti- col	Ali- ne- at	Denumire indicator	Credite de angajament	Credite bugetare		Angajamente bugetare	Angajamente legale	Plati efectuate	Angajamente legale de platit	Cheltuieli efective
								anuale aprobate la finele perioadei de raportare	trimestriale cumulate					
A			B			1	2	3	4	5	6	7=5-6	8	
	56	01	02			Finantarea externa nerambursabila								
	56	01	03			Cheltuieli neeligibile								356.121
	58					TITLUL X PROIECTE CU FINANTARE DIN FONDURI EXTERNE NERAMBURSABILE								20.825
	58	01				CADRULUI FINANCIAR 2014-2020	384.062	21.369.430	3.964.430	21.369.430	429.401		429.401	
						Programe din Fondul European de Dezvoltare Regionala (FEDR)	384.062	21.369.430	3.964.430	21.369.430	429.401		429.401	
	58	01	01			Finantarea nationala		3.133.620	838.620	3.133.620	237.233		237.233	
	58	01	02			Finantarea externa nerambursabila	384.062	17.927.180	2.927.180	17.927.180	38.538		38.538	
	58	01	03			Cheltuieli neeligibile		308.630	198.630	308.630	153.630		153.630	
	59					TITLUL XI ALTE CHELTUIELI		62.000	32.000	28.409	28.409		28.409	33.273
	59	40				Sume aferente persoanelor cu handicap neincadrate		62.000	32.000	28.409	28.409		28.409	
	70					CHELTUIELI DE CAPITAL		172.780	88.500	144.280	108.402		82.698	8.601
	71					TITLUL XIII ACTIVE NEFINANCIARE		172.780	88.500	144.280	108.402		82.698	8.601
	71	01				Active fixe		172.780	88.500	144.280	108.402		82.698	8.601
	71	01	01			Constructii								3.991
	71	01	02			Masini, echipamente si mijloace de transport		28.500	28.500					
	71	01	30			Alte active fixe (inclusiv reparatii capitale)								3.752
	79					OPERATIUNI FINANCIARE		1.009.200	1.009.200	1.009.200	1.009.200		82.698	858
	81					TITLUL XVII RAMBURSARI DE CREDITE		1.009.200	1.009.200	1.009.200	1.009.200			
	81	04				Rambursarea imprumuturilor contractate pentru finantarea proiectelor cu finantare UE		1.009.200	1.009.200	1.009.200	1.009.200			

Capi- tol	Sub- cap- tol	Pa- ra- graf	Gru- pa / Titlu	Ar- ti- col	Ali- ne- at	Denumire indicator	Credite de angajament	Credite bugetare		Angajamente legale	Plati efectuate	Angajamente legale de platit	Cheltuieli efective	
								anuale aprobrate la finele perioadei de raportare	trimestriale cumulate					
A						B	I	2	3	4	5	6	7=5-6	8
6702			84			PLATI EFECTUATE IN ANII PRECEDENTI SI RECUPERATE IN ANUL CURENT		-43.390	-43.390	-43.390	-43.390	-43.390		
			85			Titlul XIX PLATI EFECTUATE IN ANII PRECEDENTI SI RECUPERATE IN ANUL CURENT		-43.390	-43.390	-43.390	-43.390	-43.390		
			85	01		Plati efectuate in anii precedenti si recuperate in anul curent		-43.390	-43.390	-43.390	-43.390	-43.390		
			85	01	02	Plati efectuate in anii precedenti si recuperate in anul curent (SD)	8.517.595	34.652.940	23.280.070	26.417.460	20.390.021	14.224.145	6.165.876	16.070.504
			01			CULTURA, RECREERE SI RELIGIE	8.419.203	26.057.420	16.389.210	17.821.940	17.012.150	12.914.288	4.097.862	13.315.370
			10			CHELTUIELI CURENTE		268.070	268.070	260.143	260.143	260.143		206.647
			10	01		TITLUL I CHELTUIELI DE PERSONAL		254.320	254.320	246.426	246.426	246.426		202.100
			10	01	01	Cheltuieli salariale in bani		191.500	191.500	185.244	185.244	185.244		156.742
			10	01	06	Salarii de baza		16.000	16.000	15.374	15.374	15.374		15.374
			10	01	06	Alte sporuri		1.000	1.000					
			10	01	13	Indemnizatii de delegare		45.820	45.820	45.808	45.808	45.808		29.984
			10	01	30	Alte drepturi salariale in bani		13.750	13.750	13.717	13.717	13.717		4.547
			10	03		Contributii								
			10	03	01	Contributii de asigurari sociale de stat		6.710	6.710	6.702	6.702	6.702		
			10	03	02	Contributii de asigurari de somaj		200	200	200	200	200		
			10	03	03	Contributii de asigurari sociale de sanatate		2.210	2.210	2.204	2.204	2.204		
			10	03	04	Contributii de asigurari pentru accidente de munca si boli profesionale		70	70	64	64	64		
			10	03	07	Contributia asiguratorie pentru munca		4.560	4.560	4.547	4.547	4.547		

Capi- tol	Sub- capi- tol	Pa- ra- graf	Gru- pa / Titlu	Ar- ti- col	Al- ne- af	Denumire indicator	Credite de angajament	Credite bugetare			Angajamente legale	Plati efectuate	Angajamente legale de platit	Cheltuieli efective
								anuale aprobrate la finele perioadei de raportare	trimestriale cumulate					
A						B	1	2	3	4	5	6	7=5-6	8
			20	01		TITLUL II BUNURI SI SERVICII	8.419.203	9.433.920	6.523.780	8.235.835	7.487.094	3.702.182	3.784.912	3.657.271
			20	01		Bunuri si servicii	8.419.203	8.412.460	5.719.560	7.522.421	6.783.287	3.537.668	3.245.619	3.502.896
			20	01	01	Furnituri de birou		20.000	20.000					
			20	01	02	Materiale pentru curatenie		38.540	24.400	36.475	36.434	14.029	22.405	14.586
			20	01	03	Incalzit, iluminat si forta motrica		2.063.500	1.820.000	1.409.209	1.405.559	1.335.979	69.580	1.109.999
			20	01	04	Apa, canal si salubritate		207.100	151.100	132.281	132.281	131.161	1.120	112.758
			20	01	08	Posta, telecomunicatii, radio, tv, internet		16.100	11.000	7.880	7.880	7.082	798	5.689
			20	01	09	Materiale si prestari de servicii cu caracter functional								192
			20	01	30	Alte bunuri si servicii pentru intretinere si functionare	8.419.203	6.067.220	3.693.060	5.936.576	5.201.133	2.049.417	3.151.716	2.259.672
			20	02		Reparatii curente		593.700	390.000	329.660	329.660	19.660	310.000	146.434
			20	05		Bunuri de natura obiectelor de inventar		275.200	250.200	233.754	224.147	143.752	80.395	-2.448
			20	05	01	Uniforme si echipament		7.000	27.000					
			20	05	30	Alte obiecte de inventar		268.200	223.200	233.754	224.147	143.752	80.395	-2.448
			20	06		Deplasari, detasari, transferari								
			20	06	01	Deplasari interne, detasari, transferari								
			20	13		Pregatire profesionala								
			20	14		Protectia muncii		1.000	1.000					
			20	30		Alte cheltuieli		151.560	137.020	150.000	150.000	1.102	148.898	10.389
			20	30	30	Alte cheltuieli cu bunuri si servicii		151.560	137.020	150.000	150.000	1.102	148.898	10.389
			51			TITLUL VI TRANSFERURI INTRE UNITATI ALE ADMINISTRATIEI PUBLICE		10.126.880	5.668.810	5.668.810	5.668.810	5.668.810		5.668.810
			51	01		Transferuri curente		9.707.430	5.249.360	5.249.360	5.249.360	5.249.360		5.249.360
			51	01	01	Transferuri catre institutiile publice		9.707.430	5.249.360	5.249.360	5.249.360	5.249.360		5.249.360

Capi- tol	Sub- capi- tol	Pa- ra- graf	Gru- pa / Titlu	Ar- ti- col	Ali- ne- at	Denumire indicator	Credite de angajament	Credite bugetare		Angajamente bugetare	Angajamente legale	Plati efectuate	Angajamente legale de platit	Cheltuieli efective
								anuale aprobrate la finele perioadei de raportare	trimestriale cumulate					
A						B	1	2	3	4	5	6	7=5-6	8
						Transferuri de capital		419.450	419.450	419.450	419.450	419.450		419.450
	51	02				Alte transferuri de capital catre institutii publice		419.450	419.450	419.450	419.450	419.450		419.450
	56					TITLUL VIII PROIECTE CU FINANTARE DIN FONDURILE EXTERNE NERAMBURSABILE (FEN)								
						POSTADERARE		7.900	7.900	7.900	7.851	4.351	3.500	503.840
	56	01				Programe din Fondul European de Dezvoltare Regionala (FEDR)		7.900	7.900	7.900	7.851	4.351	3.500	503.840
	56	01	01			Finantarea nationala								115.549
	56	01	02			Finantarea externa nerambursabila								379.904
	56	01	03			Cheltuieli neeligibile		7.900	7.900	7.900	7.851	4.351	3.500	8.387
	59					TITLUL XI ALTE CHELTUIELI		6.220.650	3.920.650	3.649.252	3.588.252	3.278.802	309.450	3.278.802
	59	11				Asociatii si fundatii		5.300.000	3.000.000	3.000.000	3.000.000	3.000.000		3.000.000
	59	12				Sustinerea cultelor		914.070	914.070	643.000	582.000	272.550	309.450	272.550
	59	40				Sume aferente persoanelor cu handicap neincadrate		6.580	6.580	6.252	6.252	6.252		6.252
	70					CHELTUIELI DE CAPITAL	98.392	8.596.220	6.891.560	8.596.220	3.378.571	1.310.557	2.068.014	2.755.134
	71					TITLUL XIII ACTIVE NEFINANCIARE	98.392	8.596.220	6.891.560	8.596.220	3.378.571	1.310.557	2.068.014	2.755.134
	71	01				Active fixe	98.392	5.696.220	3.991.560	5.696.220	3.333.232	1.310.557	2.022.675	2.755.134
	71	01	01			Constructii		74.000	74.000	74.000	62.984	62.984		39.436
	71	01	02			Masini, echipamente si mijloace de transport								88.360
	71	01	03			Mobilier, aparatura birou si alte active corporale		13.000		13.000				128.877
	71	01	30			Alte active fixe (inclusiv reparatii capitale)	98.392	5.609.220	3.917.560	5.609.220	3.270.248	1.247.573	2.022.675	2.498.461

Capi- tot	Sub- capi- tot	Pa- ra- graf	Gru- pa / Titlu	Ar- ti- col	Al- ne- at	Denumire indicator	Credite de angajament	Credite bugetare		Angajamente legale	Plati efectuate	Angajamente legale de platit	Cheltuieli efective
								anuale aprobate la finele perioadei de raportare	trimestriale cumulate				
A			B			1	2	3	4	5	6	7=5-6	8
			71	03		Reparatii capitale aferente activelor fixe		2.900.000	2.900.000	45.339		45.339	
			84			PLATI EFECTUATE IN ANII PRECEDENTI SI RECUPERATE IN ANUL CURENT		-700	-700	-700	-700	-700	
			85			Titlul XIX PLATI EFECTUATE IN ANII PRECEDENTI SI RECUPERATE IN ANUL CURENT		-700	-700	-700	-700	-700	
			85	01		Plati efectuate in anii precedenti si recuperate in anul curent		-700	-700	-700	-700	-700	
			85	01	01	Plati efectuate in anii precedenti si recuperate in anul curent (SF)		-700	-700	-700	-700	-700	
6802			01			ASIGURARI SI ASISTENTA SOCIALA		42.431.230	23.086.130	19.486.313	19.348.372	137.941	19.833.038
			10			CHELTUIELI CURENTE		41.360.700	22.771.100	19.321.073	19.269.114	51.959	19.757.636
			10	01		TITLUL I CHELTUIELI DE PERSONAL		16.135.550	9.044.250	7.418.168	7.418.168		7.490.551
			10	01	01	Cheltuieli salariale in bani		15.295.450	8.367.150	7.072.737	7.072.737		7.325.728
			10	01	01	Salarii de baza		12.928.150	6.993.150	6.264.478	6.264.478		6.487.672
			10	01	05	Sporuri pentru conditii de munca		519.000	294.000	192.161	192.161		211.810
			10	01	06	Alte sporuri		9.300	6.000	4.043	4.043		4.324
			10	01	12	Indemnizatii platite unor persoane din afara unitatii		1.000	1.000	190	190		190
			10	01	13	Indemnizatii de delegare		1.000	1.000	238	238		238
			10	01	30	Alte drepturi salariale in bani		1.837.000	1.072.000	611.627	611.627		621.494
			10	02		Cheltuieli salariale in natura		268.250	268.250				
			10	02	06	Vouchere de vacanta		268.250	268.250				
			10	03		Contributii		571.850	408.850	345.431	345.431		164.823
			10	03	01	Contributii de asigurari sociale de							

Capi- tol	Sub- capi- tol	Pa- ra- graf	Gru- pa / Titlu	Ar- ti- col	Ali- ne- at	Denumire indicator	Credite de angajament	Credite bugetare		Angajamente bugetare	Angajamente legale	Plati efectuate	Angajamente legale de platit	Cheltuieli efective
								anuale aprobrate la finele perioadei de raportare	trimestriale cumulate					
A						B	I	2	3	4	5	6	7=5-6	8
						stat		154.100	154.100	152.322	152.322	152.322		
	10	03	02			Contributii de asigurari de somaj		7.200	7.200	4.774	4.774	4.774		
	10	03	03			Contributii de asigurari sociale de sanatate		51.700	51.700	49.749	49.749	49.749		
	10	03	04			Contributii de asigurari pentru accidente de munca si boli profesionale		2.850	2.850	1.540	1.540	1.540		
	10	03	07			Contributia asiguratorie pentru munca		356.000	193.000	137.046	137.046	137.046		
	20					TITLUL II BUNURI SI SERVICII		3.557.650	2.265.850	1.602.171	1.587.754	1.535.795	51.959	1.636.340
	20	01				Bunuri si servicii		1.027.000	683.000	552.988	547.341	535.969	11.372	538.278
	20	01	01			Furnituri de birou		29.000	22.000	10.532	10.532	10.532		10.121
	20	01	02			Materiale pentru curatenie		60.000	36.000	29.554	29.554	29.554		25.857
	20	01	03			Incalzit, iluminat si forta motrica		289.000	236.000	211.962	211.530	204.462	7.068	181.030
	20	01	04			Apa, canal si salubritate		44.000	26.000	30.007	24.792	20.488	4.304	21.666
	20	01	08			Posta, telecomunicatii, radio, tv, internet		46.000	30.000	20.168	20.168	20.168		20.010
	20	01	09			Materiale si prestari de servicii cu caracter functional		50.000	39.000	14.546	14.546	14.546		18.961
	20	01	30			Alte bunuri si servicii pentru intretinere si functionare		509.000	294.000	236.219	236.219	236.219		260.633
	20	02				Reparatii curente		121.650	109.850	27.486	18.716	16.962	1.754	16.854
	20	03				Hrana		1.228.000	796.000	590.684	590.684	590.684		638.880
	20	03	01			Hrana pentru oameni		1.228.000	796.000	590.684	590.684	590.684		638.880
	20	04				Medicamente si materiale sanitare		15.000	15.000					
	20	04	01			Medicamente		5.000	5.000					
	20	04	02			Materiale sanitare		10.000	10.000					
	20	05				Bunuri de natura obiectelor de inventar		133.000	131.000	9.038	9.038	9.038		70.506

Capi- tol	Sub- capi- tol	Pa- ra- graf	Gr- pa / Titlu	Ar- fi- col	Ali- ne- at	Denumire indicator	Credite de angajament	Credite bugetare		Angajamente legale	Plati efectuate	Angajamente legale de platit	Cheltuieli efective	
								anuale aprobrate la finele perioadei de raportare	trimestriale cumulate					
A						B	1	2	3	4	5	6	7=5-6	8
			20 05 01			Uniforme si echipament		25.000	25.000				15.380	
			20 05 03			Lenjerie si accesorii de pat		27.000	27.000				6.079	
			20 05 30			Alte obiecte de inventar		81.000	79.000	9.038	9.038		49.047	
			20 06			Deplasari, detasari, transferari		8.000	8.000	2.001	2.001		2.001	
			20 06 01			Deplasari interne, detasari, transferari		5.000	5.000	2.001	2.001		2.001	
			20 06 02			Deplasari in strainatate		3.000	3.000				2.001	
			20 11			Carti, publicatii si materiale documentare		2.000	2.000				1.007	
			20 13			Pregatire profesionala		27.000	27.000	1.007	1.007		1.007	
			20 14			Protectia muncii		7.000	7.000	1.991	1.991		1.991	
			20 30			Alte cheltuieli		989.000	487.000	416.976	378.143	38.833	366.823	
			20 30 04			Chirii		79.000	40.000	77.000	38.167	38.833	38.167	
			20 30 30			Alte cheltuieli cu bunuri si servicii		910.000	447.000	339.976	339.976		328.656	
			56			TITLUL VIII PROIECTE CU FINANTARE DIN FONDURI EXTERNE NERAMBURSABILE (FEN)							71.517	
						POSTADERARE								
			56 01			Programe din Fondul European de Dezvoltare Regionala (FEDR)							71.517	
			56 01 01			Finantarea nationala							11.896	
			56 01 02			Finantarea externa nerambursabila							55.002	
			56 01 03			Cheltuieli neeligibile							4.619	
			57			TITLUL VIII ASISTENTA SOCIALA							10.367.814	
			57 02			Ajutoare sociale		21.078.500	11.141.000	10.145.568	10.145.568		10.367.814	
			57 02 01			Ajutoare sociale in numerar		21.078.500	11.141.000	10.145.568	10.145.568		10.367.814	
			59			TITLUL XI ALTE CHELTUIELI		589.000	320.000	169.583	169.583		191.414	
			59 11			Asociatii si fundatii		150.000	90.000	51.830	51.830		51.830	

Capi- tol	Sub- capi- tol	Pa- ra- graf	Pa- pa / Titlu	Ar- ti- cot	Ali- ne- at	Denumire indicator	Credite de angajament	Credite bugetare		Angajamente bugetare	Angajamente legale	Plati efectuate	Angajamente legale de platit	Cheltuieli efective
								anuale aprobrate la finele perioadei de raportare	trimestriale cumulate					
A						B	1	2	3	4	5	6	7=5-6	8
	59	40				Sume aferente persoanelor cu handicap neincadrate		439.000	230.000	117.753	117.753	117.753		139.584
	70					CHELTUIELI DE CAPITAL		1.070.530	315.030	1.063.488	165.240	79.258	85.982	75.402
	71					TITLUL XIII ACTIVE NEFINANCIARE		1.070.530	315.030	1.063.488	165.240	79.258	85.982	75.402
	71	01				Active fixe		1.070.530	315.030	1.063.488	165.240	79.258	85.982	75.402
	71	01	01			Constructii								44.615
	71	01	02			Masini, echipamente si mijloace de transport		30.000	30.000	30.000				1.309
	71	01	03			Mobilier, aparatura birou si alte active corporale		5.000	5.000	4.950	4.950	4.950		24.681
	71	01	30			Alte active fixe (inclusiv reparatii capitale)		1.035.530	280.030	1.028.538	160.290	74.308	85.982	4.797
7000	02					Partea IV-a SERVICII SI DEZVOLTARE PUBLICA, LOCUINTE, MEDIU SI APE	23.594.298	115.438.300	57.996.660	87.417.483	59.258.947	31.840.607	27.418.340	30.088.123
7002						LOCUINTE, SERVICII SI DEZVOLTARE PUBLICA	22.059.769	97.910.210	48.705.570	76.878.134	48.854.779	23.882.841	24.971.938	21.052.266
	01					CHELTUIELI CURENTE	10.429.627	59.544.870	26.391.450	38.676.475	29.730.449	13.520.519	16.209.930	12.144.009
	20					TITLUL II BUNURI SI SERVICII		21.726.000	12.053.950	11.819.554	11.732.619	9.321.194	2.411.425	8.327.930
	20	01				Bunuri si servicii		16.613.050	9.105.000	8.967.336	8.884.986	7.209.112	1.675.874	7.467.364
	20	01	01			Furnituri de birou		139.000	100.000	139.000	139.000	62.235	76.765	51.210
	20	01	02			Materiale pentru curatenie		13.000	7.000	8.357	8.357	6.127	2.230	7.672
	20	01	03			Incalzit, iluminat si forta motrica		12.107.000	6.300.000	5.421.937	5.417.777	5.243.017	174.760	5.186.049
	20	01	04			Apa, canal si salubritate		466.000	330.000	208.933	191.093	170.295	20.798	449.983
	20	01	08			Posta, telecomunicatii, radio, tv, internet				175.000	157.554	120.126	37.428	104.177
	20	01	09			Materiale si prestari de servicii cu caracter functional		231.050	165.000	170.000	136.201	96.685	39.516	130.087
								227.000	125.000	170.000				





Capi- tol	Sub- capitol	Pa- ra- graf	Gra- ps / Titlu	Ar- ti- col	Ali- ne- at	Denumire indicator	Credite de angajament	Credite bugetare		Angajamente bugetare	Angajamente legale	Plati efectuate	Angajamente legale de platit	Cheltuieli efective	
								anuale aprobrate la finele perioadei de raportare	trimestriale cumulate						
A						B	1	2	3	4	5	6	7=5-6	8	
						FONDURI EXTERNE NERAMBURSABILE									
						CADRULUI FINANCIAR 2014-2020	9.937.862	16.737.600	3.507.300	16.737.600	7.878.516	779.841	7.098.675	256.563	
						Programe din Fondul European de Dezvoltare Regionala (FEDR)	9.937.862	16.737.600	3.507.300	16.737.600	7.878.516	779.841	7.098.675	256.563	
58	01					Finantarea nationala		2.845.910	673.500	2.845.890	1.141.633	141.779	999.854	38.738	
58	01	02				Finantarea externa nerambursabila	9.937.862	12.807.430	2.435.510	12.807.430	5.739.518	623.137	5.116.381	217.825	
58	01	03				Cheltuieli neeligibile		1.084.260	398.290	1.084.280	997.365	14.925	982.440		
59						TITLUL XI ALTE CHELTUIELI		3.929.540	2.089.230	1.489.137	1.489.137	1.109.258	379.879	1.109.258	
59	11					Asociatii si fundatii		3.929.540	2.089.230	1.489.137	1.489.137	1.109.258	379.879	1.109.258	
70						CHELTUIELI DE CAPITAL	11.630.142	36.556.110	20.504.890	36.343.110	17.265.781	8.713.588	8.552.193	8.908.257	
71						TITLUL XIII ACTIVE NEFINANCIARE	11.630.142	36.556.110	20.504.890	36.343.110	17.265.781	8.713.588	8.552.193	8.908.257	
71	01					Active fixe	8.625.821	31.828.990	17.381.610	31.615.990	13.291.830	8.051.620	5.240.210	8.908.257	
71	01	01				Constructii		2.171.700	393.980	2.171.700	31.874	3.904	27.970	762.350	
71	01	02				Masini, echipamente si mijloace de transport								145.125	
71	01	03				Mobilier, aparatura birouca si alte active corporale								227.703	
71	01	30				Alte active fixe									
						(inclusiv reparatii capitale)	8.625.821	29.657.290	16.987.630	29.444.290	13.259.956	8.047.716	5.212.240	7.773.079	
71	03					Reparatii capitale aferente activelor fixe		4.727.120	3.123.280	4.727.120	3.973.951	661.968	3.311.983		
79						OPERATIUNI FINANCIARE	3.004.321	2.216.350	2.216.350	2.215.660	2.215.660	2.005.845	209.815		
81						TITLUL XVII RAMBURSARI DE CREDITE		2.216.350	2.216.350	2.215.660	2.215.660	2.005.845	209.815		
81	04					Rambursarea imprumuturilor contractate pentru finantarea proiectelor cu finantare UE		2.216.350	2.216.350	2.215.660	2.215.660	2.005.845	209.815		

Capi- tol	Sub- capi- tol	Pa- ra- graf	Gru- pa / Titlu col	Ali- ne- at	Denumire indicator	Credite de angajament	Credite bugetare		Angajamente bugetare	Angajamente legale	Plati efectuate	Angajamente legale de platit	Cheltuieli efective	
							anuale aprobrate la finele perioadei de raportare	trimestriale cumulate						
A					B	1	2	3	4	5	6	7=5-6	8	
			84		PLATI EFECTUATE IN ANII PRECEDENTI SI RECUPERATE IN ANUL CURENT		-407.120	-407.120	-357.111	-357.111	-357.111			
			85		Titlul XIX PLATI EFECTUATE IN ANII PRECEDENTI SI RECUPERATE IN ANUL CURENT		-407.120	-407.120	-357.111	-357.111	-357.111			
			85	01	Plati efectuate in anii precedenti si recuperate in anul curent		-407.120	-407.120	-357.111	-357.111	-357.111			
			85	01	01	Plati efectuate in anii precedenti si recuperate in anul curent (SF)		-407.120	-350.256	-350.256	-350.256			
			85	01	02	Plati efectuate in anii precedenti si recuperate in anul curent (SD)		-6.855	-6.855	-6.855	-6.855			
7402			01		PROTECTIA MEDIULUI	1.534.529	17.528.090	9.291.090	10.539.349	10.404.168	7.957.766	2.446.402	9.035.857	
			20		CHELTUIELI CURENTE	1.356.657	17.256.800	9.143.800	10.268.054	10.187.066	7.918.535	2.268.531	8.972.847	
			20		TITLUL II BUNURI SI SERVICII	1.356.657	17.025.000	9.052.000	10.265.245	10.184.257	7.918.526	2.265.731	8.972.838	
			20	01	Bunuri si servicii	1.356.657	17.025.000	9.052.000	10.265.245	10.184.257	7.918.526	2.265.731	8.972.838	
			20	01	04	Apa, canal si salubritate	1.356.657	16.880.000	8.992.000	10.235.495	10.154.507	7.916.822	2.237.685	8.970.051
			20	01	30	Alte bunuri si servicii pentru intretinere si functionare		145.000	60.000	29.750	29.750	1.704	28.046	2.787
			55		TITLUL VII ALTE TRANSFERURI		229.000	89.000	9	9	9		9	
			55	01	A. Transferuri interne		229.000	89.000	9	9	9		9	
			55	01	12	Investitii ale regiilor autonome si societatilor comerciale cu capital de stat		229.000	89.000	9	9		9	
			56		TITLUL VIII PROIECTE CU FINANTARE DIN FONDURI EXTERNE NERAMBURSABILE (FEN) POSTADERARE		2.800	2.800	2.800	2.800		2.800		



Capi- tol	Sub- total	Pa- ra- graf	Gru- pa / Titlu	Ar- fi- col	Al- ne- at	Denumire indicator	Credite de angajament	Credite bugetare		Angajamente bugetare	Angajamente legale	Plati efectuate	Angajamente legale de platit	Cheltuieli efective				
								anuale aprobat la finele perioadei de raportare	trimestriale cumulate									
A					B					1	2	3	4	5	6	7=5-6	8	
			56	01		Programe din Fondul European de Dezvoltare Regionala (FEDR)												
			56	01	01	Finantarea nationala												
			56	01	02	Finantarea externa nerambursabila												
			56	01	03	Cheltuieli neeligibile												
			56	02		Programe din Fondul Social European (FSE)												
			56	02	03	Cheltuieli neeligibile	2.924.140	1.226.000	450.000	1.226.000	1.172.280	4.384	1.167.896	112.891				
			70			CHELTUIELI DE CAPITAL								30.736				
			71			TITLUL XIII ACTIVE NEFINANCIARE	2.924.140	1.226.000	450.000	1.226.000	1.172.280	4.384	1.167.896	70.882				
			71	01		Active fixe	2.924.140	1.226.000	450.000	1.226.000	1.172.280	4.384	1.167.896	11.273				
			71	01	30	Alte active fixe	2.924.140	1.226.000	450.000	1.226.000	1.172.280	4.384	1.167.896	1.581				
			79			(inclusiv reparatii capitale)								1.581				
			81			OPERATIUNI FINANCIARE		5.123.340	861.338	861.338	861.338	583.658	277.680					
			81	04		TITLUL XVII RAMBURSARI DE CREDITE		5.123.340	861.338	861.338	861.338	583.658	277.680					
						Rambursarea imprumuturilor contractate pentru finantarea proiectelor cu finantare UE		5.123.340	861.338	861.338	861.338	583.658	277.680					
8102						COMBUSTIBILI SI ENERGIE	331.175	90.121.590	64.536.680	54.957.729	26.398.182	17.527.870	8.870.312	17.046.510				
			01			CHELTUIELI CURENTE	331.175	72.905.800	56.855.300	39.870.228	37.162.269	31.612.211	5.550.058	17.046.510				
			20			TITLUL II BUNURI SI SERVICII		246.500	124.000	96.456	96.456	96.455	1	96.456				
			20	30		Alte cheltuieli		246.500	124.000	96.456	96.456	96.455	1	96.456				
			20	30	30	Alte cheltuieli cu bunuri si servicii		246.500	124.000	96.456	96.456	96.455	1	96.456				
			40			TITLUL IV SUBVENTII		35.050.000	29.000.000	13.332.534	13.332.534	13.332.534		13.332.534				
			40	03		Subventii pentru acoperirea diferentelor de pret si tarif		22.050.000	16.000.000	13.332.534	13.332.534	13.332.534		13.332.534				
			40	30		Alte subventii		13.000.000	13.000.000					13.332.534				



Capi- tol	Sub- capi- tol	Pa- ra- graf	Gru- pa / Titlu	Ar- ti- col	Ali- ne at	Denumire indicator	Credite de angajament	Credite bugetare			Angajamente legale	Plati efectuate	Angajamente legale de platit	Cheltuieli efective
								anuale aprobrate la finele perioadei de raportare	2	3				
		A				B	I							
			72	01	01	Participare la capitalul social al societatilor comerciale		30	30	30	24	24		
			79			OPERATIUNI FINANCIARE		3.842.490	1.792.490	1.714.192	1.714.192	1.714.192		
			81			TITLUL XVII RAMBURSARI DE CREDITE		3.842.490	1.792.490	1.714.192	1.714.192	1.714.192		
			81	04		Rambursarea imprumuturilor contractate pentru finantarea proiectelor cu finantare UE		3.842.490	1.792.490	1.714.192	1.714.192	1.714.192		
			84			TITLUL XV PLATI EFECTUATE IN ANII PRECEDENTI SI RECUPERATE IN ANUL CURENT		-15.801.690	-15.801.690	-15.801.681	-15.801.681	-15.801.681		
			85			Titlul XIX PLATI EFECTUATE IN ANII PRECEDENTI SI RECUPERATE IN ANUL CURENT		-15.801.690	-15.801.690	-15.801.681	-15.801.681	-15.801.681		
			85	01		Plati efectuate in anii precedenti si recuperate in anul curent		-15.801.690	-15.801.690	-15.801.681	-15.801.681	-15.801.681		
			85	01	01	Plati efectuate in anii precedenti si recuperate in anul curent (SF)	46.979.320	-15.801.690	-15.801.690	-15.801.681	-15.801.681	-15.801.681		
8402						TRANSPORTURI		128.855.680	73.118.060	95.776.588	61.808.914	33.031.887	28.777.027	22.157.780
			01			CHELTUIELI CURENTE		47.023.500	25.858.500	20.467.825	20.306.771	17.945.108	2.361.663	19.421.366
			20			TITLUL II BUNURI SI SERVICII		25.000.000	12.750.000	8.532.000	8.370.946	6.380.325	1.990.621	7.933.575
			20	02		Reparatii curente		25.000.000	12.750.000	8.532.000	8.370.946	6.380.325	1.990.621	7.933.575
			40			TITLUL IV SUBVENTII		21.890.000	12.550.000	11.828.937	11.828.937	11.457.895	371.042	11.378.531
			40	03		Subventii pentru acoperirea diferentelor de pret si tarif		6.000.000	3.250.000	3.528.937	3.528.937	3.157.895	371.042	3.078.531
			40	30		Alte subventii		15.890.000	9.300.000	8.300.000	8.300.000	8.300.000		8.300.000
			55			TITLUL VII ALTE TRANSFERURI		128.500	553.500	104.888	104.888	104.888		104.888

Capi- tol	Sub- capi- tol	Pa- ra- graf	Gru- pa / Titlu	Al- ne- at	Denumire indicator	Credite de angajament	Credite bugetare			Angajamente legale	Plati efectuate	Angajamente legale de platit	Cheltuieli efective				
							anuale aprobrate la finele perioadci de raportare	trimestriale cumulate									
A				B				1	2	3	4	5	6	7=5-6	8		
	55	01			A. Transferuri interne												
	55	01	12		Investitii ale regiilor autonome si societatilor comerciale cu capital de stat		128.500	553.500	104.888	104.888	104.888	104.888	104.888			104.888	
	56				TITLUL VIII PROIECTE CU FINANTARE DIN FONDURI EXTERNE NERAMBURSABILE (FEN) POSTADERARE		128.500	553.500	104.888	104.888	104.888	104.888	104.888			104.888	
	56	01			Programe din Fondul European de Dezvoltare Regionala (FEDR)												3.078
	56	01	01		Finantarea nationala												3.078
	56	01	02		Finantarea externa nerambursabila												2.303
	57				TITLUL VIII ASISTENTA SOCIALA		5.000	5.000	2.000	2.000	2.000	2.000	2.000			775	
	57	02			Ajutoare sociale		5.000	5.000	2.000	2.000	2.000	2.000	2.000			1.294	
	57	02	01		Ajutoare sociale in numerar		5.000	5.000	2.000	2.000	2.000	2.000	2.000			1.294	
	70				CHELTUIELI DE CAPITAL		46.979.320	40.544.840	68.625.960	68.625.960	34.819.340	26.415.364	8.403.976			2.736.414	
	71				TITLUL XIII ACTIVE NEFINANCIARE		46.979.320	37.144.840	64.375.960	64.375.960	31.419.340	26.415.364	5.003.976			2.736.414	
	71	01			Active fixe		46.979.320	37.144.840	64.375.960	64.375.960	31.419.340	26.415.364	5.003.976			2.736.414	
	71	01	01		Constructii												8.435
	71	01	03		Mobilier, aparatura biroutica si alte active corporale												2.484
	71	01	30		Alte active fixe (inclusiv reparatii capitale)		64.375.960	37.144.840	64.375.960	64.375.960	31.419.340	26.415.364	5.003.976			2.725.495	
	72				TITLUL XIV ACTIVE FINANCIARE		4.250.000	3.400.000	4.250.000	4.250.000	3.400.000	3.400.000	3.400.000				
	72	01			Active financiare		4.250.000	3.400.000	4.250.000	4.250.000	3.400.000	3.400.000	3.400.000				
	72	01	01		Participare la capitalul social al societatilor comerciale		4.250.000	3.400.000	4.250.000	4.250.000	3.400.000	3.400.000	3.400.000				



Capi- tol	Sub- capi- tol	Pa- ra- graf	Gru- pa / Titlu	Ar- ti- col	Al- ne- at	Denumire indicator	Credite de angajament	Credite bugetare		Angajamente bugetare	Angajamente legale	Plati efectuate	Angajamente legale de platit	Cheltuieli efective				
								anuale aprobrate la finele perioadei de raportare	trimestriale cumulate									
A		B		1		3		4		5		6		7=5-6		8		
			79			OPERATIUNI FINANCIARE												
			81			TITLUL XVII RAMBURSARI DE CREDITE		13.269.400	6.777.900	6.745.980	6.745.980	6.745.980	6.745.980	6.745.980				
			81	02		Rambursari de credite interne		13.269.400	6.777.900	6.745.980	6.745.980	6.745.980	6.745.980	6.745.980				
			81	02	05	Rambursari de credite aferente datoriei publice interne locale		12.983.000	6.491.500	6.459.580	6.459.580	6.459.580	6.459.580	6.459.580				
			81	04		Rambursarea imprumuturilor contractate pentru finantarea proiectelor cu finantare UE		286.400	286.400	286.400	286.400	286.400	286.400	286.400				
			84			TITLUL XV PLATI EFECTUATE IN ANII PRECEDENTI SI RECUPERATE IN ANUL CURENT		-63.180	-63.180	-63.177	-63.177	-63.177	-63.177	-63.177				
			85			Titlul XIX PLATI EFECTUATE IN ANII PRECEDENTI SI RECUPERATE IN ANUL CURENT		-63.180	-63.180	-63.177	-63.177	-63.177	-63.177	-63.177				
			85	01		Plati efectuate in anii precedenti si recuperate in anul curent		-63.180	-63.180	-63.177	-63.177	-63.177	-63.177	-63.177				
			85	01	02	Plati efectuate in anii precedenti si recuperate in anul curent (SD)		-63.180	-63.180	-63.177	-63.177	-63.177	-63.177	-63.177				

Conducatorul institutiei,

Conducatorul compartimentului  
financiar-contabil


CONTUL DE EXECUTIE AL BUGETULUI LOCAL - CHELTUIELI  
SECTIUNEA DE DEZVOLTARE  
30.06.2018

Capi- tol	Sub- capitol	Pa- ra- graf	Gru- pa / Titlu	Ar- ti- col	Al- ne- at	Denumire indicator	Credite de angajament	Credite bugetare		Angajamente bugetare	Angajamente legale	Plati efectuate	Angajamente legale de platit	Cheltuieli efective
								anuale aprobat la finele perioadei de raportare	trimestriale cumulate					
A						B	1	2	3	4	5	6	7=5-6	8
5002						TOTAL CHELTUIELI	73.372.717	280.136.150	149.717.160	250.168.983	115.061.368	48.733.081	66.328.287	23.397.160
	01					CHELTUIELI CURENTE	11.144.864	107.867.890	46.178.310	84.592.678	41.538.987	21.801.987	19.737.000	8.037.675
	51					TITLUL VI TRANSFERURI INTRE UNITATI ALE ADMINISTRATIEI PUBLICE		3.752.450	419.450	419.450	419.450	419.450		419.450
	55					TITLUL VII ALTE TRANSFERURI		32.261.780	14.258.020	12.319.569	12.319.569	6.009.618	6.309.951	6.009.618
	56					TITLUL VIII PROIECTE CU FINANTARE DIN FONDURI EXTERNE NERAMBURSABILE (FEN)								
						POSTADERARE	822.940	83.790	83.790	83.790	83.734	26.794	56.940	1.352.044
	58					TITLUL X PROIECTE CU FINANTARE DIN FONDURI EXTERNE NERAMBURSABILE		71.769.870	31.417.050	71.769.869	28.716.234	15.346.125	13.370.109	256.563
	70					CADRULUI FINANCIAR 2014-2020	10.321.924	159.700.830	97.283.420	159.412.438	67.358.514	21.254.722	46.103.792	15.359.485
	71					CHELTUIELI DE CAPITAL	62.227.853	155.450.800	93.883.390	155.162.408	63.958.490	17.854.698	46.103.792	15.359.485
	72					TITLUL XIII ACTIVE NEFINANCIARE	62.227.853	4.250.030	3.400.030	4.250.030	3.400.024	3.400.024		
	79					TITLUL XIV ACTIVE FINANCIARE		12.674.000	6.362.000	6.283.005	6.283.005	5.795.510	487.495	
	81					OPERATIUNI FINANCIARE		12.674.000	6.362.000	6.283.005	6.283.005	5.795.510	487.495	
	84					TITLUL XVII RAMBURSARI DE CREDITE								
						PLATI EFECTUATE IN ANII PRECEDENTI SI RECUPERATE IN ANUL CURENT		-106.570	-106.570	-119.138	-119.138	-119.138		
	85					Titlul XIX PLATI EFECTUATE IN ANII PRECEDENTI SI RECUPERATE IN ANUL CURENT		-106.570	-106.570	-119.138	-119.138	-119.138		
5100	02					Partea I-a SERVICII PUBLICE GENERALE		2.664.340	1.576.290	2.636.290	2.395.649	583.866	1.811.783	657.391
5102						AUTORITATI PUBLICE SI ACTIUNI EXTERNE		2.664.340	1.576.290	2.636.290	2.395.649	583.866	1.811.783	657.391
	70					CHELTUIELI DE CAPITAL		2.664.340	1.576.290	2.636.290	2.395.649	583.866	1.811.783	657.391
	71					TITLUL XIII ACTIVE NEFINANCIARE		2.664.340	1.576.290	2.636.290	2.395.649	583.866	1.811.783	657.391
	71					Active fixe		2.664.340	1.576.290	2.636.290	2.395.649	583.866	1.811.783	657.391



Capi- tot	Sub- capit- ol	Pa- ra- graf	Gru- pa / Titlu	Ar- ti- col	Ali- ne- at	Denumire indicator	Credite de angajament	Credite bugetare		Angajamente legale	Plati efectuate	Angajamente legale de platit	Cheltuieli efective
								anuale aprobat la finele perioadei de raportare	trimestriale cumulate				
A			B			1	2	3	4	5	6	7=5-6	8
						Regionala (FEDR)							
	56	01	01			Finantarea nationala							101.480
	56	01	02			Finantarea externa nerambursabila							83.026
	56	01	03			Cheltuieli neeligibile							5.553
	58					TITLUL X PROIECTE CU FINANTARE DIN FONDURI EXTERNE NERAMBURSABILE							12.901
	58	01				CADRULUI FINANCIAR 2014-2020 Programe din Fondul European de Dezvoltare		10.879.180	1.161.660	10.879.179		332.616	
						Regionala (FEDR)							
	58	01	01			Finantarea nationala		10.879.180	1.161.660	10.879.179		332.616	
	58	01	02			Finantarea externa nerambursabila		1.598.540	371.760	1.598.519		49.892	
	58	01	03			Cheltuieli neeligibile		9.058.410	667.670	9.058.410		282.724	
	70					CHELTUIELI DE CAPITAL		222.230	122.230	222.250			
	71					TITLUL XIII ACTIVE NEFINANCIARE	417.987	11.264.900	4.996.730	11.253.100	2.013.305	2.421.737	119.371
	71	01				Active fixe	417.987	11.264.900	4.996.730	11.253.100	2.013.305	2.421.737	119.371
	71	01	01			Constructii	417.987	9.560.010	3.952.070	9.548.210	1.158.147	1.484.677	119.371
	71	01	02			Masini, echipamente si mijloace de transport		3.162.780	520.510	3.162.780	70.623	198.981	1.794
	71	01	03			Mobilier, aparatura birou si alte active corporale		172.800	92.800	161.000	4.720		14.201
	71	01	30			Alte active fixe (inclusiv reparatii capitale)		6.224.430	3.338.760	6.224.430	1.082.804	1.285.696	69.889
	71	03				Reparatii capitale aferente activelor fixe	417.987						
	79					OPERATIUNI FINANCIARE		1.704.890	1.044.660	1.704.890	855.158	937.060	
	81					TITLUL XVII RAMBURSARI DE CREDITE		196.220	196.220	196.215	196.215		
								196.220	196.220	196.215	196.215		





Capi- tol	Sub- capi- tol	Pa- ra- graf	Gr- pa / Titlu	Ar- fi- col	Ali- ne- at	Denumire indicator	Credite de angajament	Credite bugetare		Angajamente bugetare	Angajamente legale	Plati efectuate	Angajamente legale de platit	Cheftuieii efective
								anuale aprobat la finele perioadei de raportare	trimestriale cumulate					
A						B	I	2	3	4	5	6	7=5-6	8
	85					RECUPERATE IN ANUL CURENT Titlul XIX PLATI EFECTUATE IN ANII PRECEDENTI SI RECUPERATE IN ANUL CURENT		-43.390	-43.390	-43.390	-43.390	-43.390		
	85	01				Plati efectuate in anii precedenti si recuperate in anul curent		-43.390	-43.390	-43.390	-43.390	-43.390		
	85	01	02			Plati efectuate in anii precedenti si recuperate in anul curent (SD)	98.392	-43.390	-43.390	-43.390	-43.390	-43.390		
6702						CULTURA, RECREERE SI RELIGIE		9.023.570	7.318.910	9.023.570	3.805.872	1.734.358	2.071.514	3.678.424
	01					CHELTUIELI CURENTE		427.350	427.350	427.350	427.301	423.801	3.500	923.290
	51					TITLUL VI TRANSFERURI INTRE UNITATI ALE ADMINISTRATIEI PUBLICE		419.450	419.450	419.450	419.450	419.450		419.450
	51	02				Transferuri de capital		419.450	419.450	419.450	419.450	419.450		419.450
	51	02	29			Alte transferuri de capital catre instituti publice		419.450	419.450	419.450	419.450	419.450		419.450
	56					TITLUL VIII PROIECTE CU FINANTARE DIN FONDURI EXTERNE NERAMBURSABILE (FEN)								
	56	01				POSTADERARE		7.900	7.900	7.900	7.851	4.351	3.500	503.840
	56	01				Programe din Fondul European de Dezvoltare Regionala (FEDR)		7.900	7.900	7.900	7.851	4.351	3.500	503.840
	56	01	01			Finantarea nationala		7.900	7.900	7.900	7.851	4.351	3.500	115.549
	56	01	02			Finantarea externa nerambursabila		8.596.220	6.891.560	8.596.220	3.378.571	1.310.557	2.068.014	2.755.134
	56	01	03			Cheftuieii neeligibile		8.596.220	6.891.560	8.596.220	3.378.571	1.310.557	2.068.014	2.755.134
	70					CHELTUIELI DE CAPITAL	98.392							
	71					TITLUL XIII ACTIVE NEFINANCIARE	98.392							
	71	01				Active fixe	98.392	5.696.220	3.991.560	5.696.220	3.333.222	1.310.557	2.022.675	2.755.134

Capi- tol	Sub- cap- tol	Pa- ra- graf	Gru- pa / Titlu	Ar- fi- col	Al- ne- at	Denumire indicator	Credite de angajament	Credite bugetare			Angajamente legale	Plati efectuate	Angajamente legale de platit	Cheltuieli efective
								anuale aprobat la finele perioadei de raportare	trimestriale cumulate					
A						B	I	2	3	4	5	6	7-5-6	8
			71 01 01			Constructii		74.000	74.000	74.000	62.984	62.984		39.436
			71 01 02			Masini, echipamente si mijloace de transport								88.360
			71 01 03			Mobilier, aparatura birou si alte active corporale		13.000		13.000				128.877
			71 01 30			Alte active fixe (inclusiv reparatii capitale)		5.609.220	3.917.560	5.609.220	3.270.248	1.247.573	2.022.675	2.498.461
			71 03			Reparatii capitale aferente activelor fixe	98.392	2.900.000	2.900.000	2.900.000	45.339	45.339		
6802			01			ASIGURARI SI ASISTENTA SOCIALA		1.070.530	315.030	1.063.488	165.240	79.258	85.982	146.919
			56			CHELTUIELI CURENTE								71.517
						TITLUL VIII PROIECTE CU FINANTARE DIN FONDURI EXTERNE NERAMBURSABILE (FEN)								
						POSTADERARE								
			56 01			Programe din Fondul European de Dezvoltare Regionala (FEDR)								71.517
			56 01 01			Finantarea nationala								71.517
			56 01 02			Finantarea externa nerambursabila								11.896
			56 01 03			Cheltuieli neeligibile								55.002
			70			CHELTUIELI DE CAPITAL								4.619
			71			TITLUL XIII ACTIVE NEFINANCIARE		1.070.530	315.030	1.063.488	165.240	79.258	85.982	75.402
			71 01			Active fixe		1.070.530	315.030	1.063.488	165.240	79.258	85.982	75.402
			71 01 01			Constructii		1.070.530	315.030	1.063.488	165.240	79.258	85.982	75.402
			71 01 02			Masini, echipamente si mijloace de transport								44.615
			71 01 03			Mobilier, aparatura birou si alte		30.000	30.000	30.000				1.309



Capi- tol	Sub- capitol	Pa- ra- graf	Gru- pa / Titlu	Ar- ti- col	Ali- ne- at	Denumire indicator	Credite de angajament	Credite bugetare		Angajamente legale	Plati efectuate	Angajamente legale de platit	Cheltuieli efective	
								anuale aprobat la finele perioadei de raportare	trimestriale cumulate					
A						B	I	2	3	4	5	6	7-5-6	8
						active corporale		5.000	5.000	4.950	4.950	4.950	24.681	
						Alte active fixe (inclusiv reparatii capitale)		1.035.530	280.030	1.028.538	160.290	85.982	4.797	
7000	02					Partea IV-a SERVICII SI DEZVOLTARE PUBLICA, LOCUINTE, MEDIU SI APE	22.237.641	73.242.590	35.286.310	64.271.508	36.280.895	22.361.305	11.678.097	
7002						LOCUINTE, SERVICII SI DEZVOLTARE PUBLICA	22.059.769	72.661.790	34.969.510	63.919.699	35.983.279	22.180.634	11.615.078	
						CHELTUIELI CURENTE	10.429.627	33.889.330	12.248.270	25.367.784	16.508.693	13.418.626	2.706.821	
						TITLUL VII ALTE TRANSFERURI		17.119.280	8.708.520	8.597.734	8.597.734	6.309.951	2.287.783	
						A. Transferuri interne		17.119.280	8.708.520	8.597.734	8.597.734	6.309.951	2.287.783	
						Investitii ale regiilor autonome si societatilor comerciale cu capital de stat		10.706.520	6.295.760	2.184.974	2.184.974	2.184.974	2.184.974	
						Transferuri din bugetul local catre asociatiile de dezvoltare intercomuni- tate		6.412.760	2.412.760	6.412.760	6.412.760	6.309.951	102.809	
						TITLUL VIII PROIECTE CU FINANTARE DIN FONDURI EXTERNE NERAMBURSABILE (FEN)							102.809	
						POSTADERARE	491.765	32.450	32.450	32.450	32.443	10.000	162.475	
						Programe din Fondul European de Dezvoltare Regionala (FEDR)	491.765	32.450	32.450	32.450	32.443	10.000	162.475	
						Finantarea nationala							70.157	
						Finantarea externa nerambursabila							76.879	
						Cheltuieli neeligibile	491.765	32.450	32.450	32.450	32.443	10.000	15.439	
						TITLUL X PROIECTE CU FINANTARE DIN FONDURI EXTERNE NERAMBURSABILE								
						CADRULUI FINANCIAR 2014-2020	9.937.862	16.737.600	3.507.300	16.737.600	7.878.516	7.098.675	256.563	

Capi- tol	Sub- capi- tol	Pa- ra- gra- ful	Gru- ps / Titlu col	Ali- ne- at	Denumire indicator	Credite de angajament	Credite bugetare		Angajamente legale	Plati efectuate	Angajamente legale de platit	Cheltuieli efective	
							anuale aprobrate la finele perioadei de raportare	trimestriale cumulate					
A			B			1	2	3	4	5	6	7=5-6	8
			58 01		Programe din Fondul European de Dezvoltare Regionala (FEDR)	9.937.862	16.737.600	3.507.300	16.737.600	779.841	7.098.675	256.563	
			58 01 01		Finantarea nationala		2.845.910	673.500	2.845.890	141.779	999.854	38.738	
			58 01 02		Finantarea externa nerambursabila	9.937.862	12.807.430	2.435.510	12.807.430	623.137	5.116.381	217.825	
			58 01 03		Cheltuieli neeligibile		1.084.260	398.290	1.084.280	14.925	982.440		
			70		CHELTUIELI DE CAPITAL	11.630.142	36.556.110	20.504.890	36.343.110	8.713.588	8.552.193	8.908.257	
			71		TITLUL XIII ACTIVE NEFINANCIARE	11.630.142	36.556.110	20.504.890	36.343.110	8.713.588	8.552.193	8.908.257	
			71 01		Active fixe	8.625.821	31.828.990	17.381.610	31.615.990	8.051.620	5.240.210	8.908.257	
			71 01 01		Constructii		2.171.700	393.980	2.171.700	3.904	27.970	762.350	
			71 01 02		Masini, echipamente si mijloace de transport							145.125	
			71 01 03		Mobilier, aparatura birou si alte active corporale							227.703	
			71 01 30		Alte active fixe								
			71 03		(inclusiv reparatii capitale)	8.625.821	29.657.290	16.987.630	29.444.290	8.047.716	5.212.240	7.773.079	
			71 03		Reparatii capitale aferente activelor fixe								
			79		OPERATIUNI FINANCIARE	3.004.321	4.727.120	3.123.280	4.727.120	661.968	3.311.983		
			81		TITLUL XVII RAMBURSARI DE CREDITE		2.216.350	2.216.350	2.215.660	2.005.845	209.815		
			81 04		Rambursarea imprumuturilor contractate pentru finantarea proiectelor cu finantare UE		2.216.350	2.216.350	2.215.660	2.005.845	209.815		
			84		PLATI EFECTUATE IN ANII PRECEDENTI SI RECUPERATE IN ANUL CURENT		2.216.350	2.216.350	2.215.660	2.005.845	209.815		
			85		Titlul XIX PLATI EFECTUATE IN ANII PRECEDENTI SI RECUPERATE								

Capi- tot	Sub- capi- tot	Pa- ra- graf	Gru- pa / Titlu	Ar- fi- col	Al- ne- at	Denumire indicator	Credite de angajament	Credite bugetare			Angajamente legale	Plati efectuate	Angajamente legale de platit	Cheltuieli efective
								anuale aprobat la finele perioadei de raportare	trimestriale cumulate					
A						B	1	2	3	4	5	6	7-5-6	8
						IN ANUL CURENT								
			85	01		Plati efectuate in anii precedenti si recuperate in anul curent								
			85	01	02	Plati efectuate in anii precedenti si recuperate in anul curent (SD)								
7402			01			PROTECTIA MEDIULUI	177.872	580.800	316.800	351.809	297.616	180.671	63.019	
						CHELTUIELI CURENTE		231.800	91.800	2.809	2.809	2.800	9	
			55			TITLUL VII ALTE TRANSFERURI		229.000	89.000	9	9	9	9	
			55	01		A. Transferuri interne		229.000	89.000	9	9	9	9	
			55	01	12	Investitii ale regiilor autonome si societatilor comerciale cu capital de stat		229.000	89.000	9	9	9	9	
			56			TITLUL VIII PROIECTE CU FINANTARE DIN FONDURI EXTERNE NERAMBURSABILE (FEN)								
						POSTADERARE		2.800	2.800	2.800	2.800	2.800	2.800	
			56	17		Mecanismul Financiar SEE		2.800	2.800	2.800	2.800	2.800	2.800	
			56	17	03	Cheltuieli neeligibile		2.800	2.800	2.800	2.800	2.800	2.800	
			70			CHELTUIELI DE CAPITAL	177.872	349.000	225.000	349.000	294.807	177.871	63.010	
			71			TITLUL XIII ACTIVE NEFINANCIARE	177.872	349.000	225.000	349.000	294.807	177.871	63.010	
			71	01		Active fixe	177.872	349.000	225.000	349.000	294.807	177.871	63.010	
			71	01	01	Constructii							35.971	
			71	01	03	Mobilier, aparatura birou si alte active corporale							6.468	
			71	01	30	Alte active fixe (inclusiv reparatii capitale)	177.872	349.000	225.000	349.000	294.807	177.871	20.571	
8000	02					Partea V-a ACTIUNI ECONOMICE	50.234.635	145.953.800	93.847.270	128.371.829	65.951.942	36.731.251	6.576.372	

Capi- tot	Sub- capi- tot	Pa- ra- gra- f	Gru- pa / Titlu	Ali- ne- at	Denumire indicator	Credite de angajament	Credite bugetare		Angajamente bugetare	Angajamente legale	Plati efectuate	Angajamente legale de platit	Cheltuieli efective
							anuale aprobrate la finele perioadei de raportare	trimestriale cumulate					
A					B	I	2	3	4	5	6	7=5-6	8
8002					ACTIUNI GENERALE ECONOMICE, SI DE MUNCA	2.924.140	6.349.340	1.311.340	2.087.338	2.033.618	588.042	1.445.576	114.472
	01				CHELTUIELI CURENTE								114.472
	56				TITLUL VIII PROIECTE CU FINANTARE DIN FONDURI EXTERNE NERAMBURSABILE (FEN)								
					POSTADERARE								114.472
	56	01			Programe din Fondul European de Dezvoltare Regionala (FEDR)								112.891
					Finantarea nationala								30.736
					Finantarea externa nerambursabila								70.882
					Cheltuieli neeligibile								11.273
					Programe din Fondul Social European (FSE)								1.581
					Cheltuieli neeligibile								1.581
	70				CHELTUIELI DE CAPITAL	2.924.140	1.226.000	450.000	1.226.000	1.172.280	4.384	1.167.896	
	71	01			TITLUL XIII ACTIVE NEFINANCIARE	2.924.140	1.226.000	450.000	1.226.000	1.172.280	4.384	1.167.896	
					Active fixe	2.924.140	1.226.000	450.000	1.226.000	1.172.280	4.384	1.167.896	
					Alte active fixe								
					(inclusiv reparatii capitale)	2.924.140	1.226.000	450.000	1.226.000	1.172.280	4.384	1.167.896	
	79				OPERATIUNI FINANCIARE		5.123.340	861.340	861.338	861.338	583.658	277.680	
	81				TITLUL XVII RAMBURSARI DE CREDITE		5.123.340	861.340	861.338	861.338	583.658	277.680	
					Rambursarea imprumuturilor contractate pentru finantarea proiectelor cu finantare UE		5.123.340	861.340	861.338	861.338	583.658	277.680	
					COMBUSTIBILI SI ENERGIE	331.175	70.626.780	51.214.370	57.330.420	28.770.873	19.900.562	8.870.311	3.617.520
8102	01				CHELTUIELI CURENTE	331.175	37.609.300	27.731.300	26.441.238	23.733.279	18.183.222	5.550.057	3.617.520
	55				TITLUL VII ALTE TRANSFERURI		14.785.000	4.907.000	3.616.938	3.616.938	3.616.938		3.616.938

Capi- tol	Sub- cap- tol	Pa- ra- graf	Gr- pa / Titlu	Al- ti- col	Denumire indicator	Credite de angajament	Credite bugetare			Angajamente legale	Plati efectuate	Angajamente legale de platit	Cheltuieli efective
							anuale aprobrate la finele perioadei de raportare	trimestriale cumulate					
A					B	1	2	3	4	5	6	7=5-6	8
	55	01			A. Transferuri interne		14.783.000	4.907.000	3.616.938	3.616.938	3.616.938	3.616.938	3.616.938
	55	01	12		Investitii ale regiilor autonome si societatilor comerciale cu capital de stat		14.783.000	4.907.000	3.616.938	3.616.938	3.616.938	3.616.938	3.616.938
	56				TITLUL VIII PROIECTE CU FINANTARE DIN FONDURI EXTERNE NERAMBURSABILE (FEN)								
	56	03			POSTADERARE	331.175	40.640	40.640	40.640	40.640	40.640	40.640	582
	56	03	01		Programe din Fondul de Coeziune (FC)	331.175	40.640	40.640	40.640	40.640	40.640	40.640	582
	56	03	03		Finantarea nationala								
	56	03	03		Cheltuieli neeligibile								
	58				TITLUL X PROIECTE CU FINANTARE DIN FONDURI EXTERNE NERAMBURSABILE								
	58	01			CADRULUI FINANCIAR 2014-2020								
	58	01			Programe din Fondul European de Dezvoltare Regionala (FEDR)		22.783.660	22.783.660	22.783.660	20.075.701	14.566.284	5.509.417	
	58	01	01		Finantarea nationala		22.783.660	22.783.660	22.783.660	20.075.701	14.566.284	5.509.417	
	58	01	02		Finantarea externa nerambursabila		5.028.700	5.028.700	5.028.700	3.129.700	2.953.406	176.294	
	58	01	03		Cheltuieli neeligibile		17.734.960	17.734.960	17.734.960	16.946.001	11.612.878	5.333.123	
	70				CHELTUIELILE CAPITAL		20.000	20.000	20.000	3.323.402	3.148	3.320.254	
	71				TITLUL XIII ACTIVE NEFINANCIARE		29.174.990	21.690.580	29.174.990	3.323.378	3.124	3.320.254	
	71	01			Active fixe		29.174.960	21.690.550	29.174.960	3.323.378	3.124	3.320.254	
	71	01	30		Alte active fixe (inclusiv reparatii capitale)		29.174.960	21.690.550	29.174.960	3.323.378	3.124	3.320.254	
	72				TITLUL XIV ACTIVE FINANCIARE								
	72	01			Active financiare		30	30	30	24	24		
	72	01	01		Participare la capitalul social al		30	30	30	24	24		



Capi- tol	Sub- capi- tol	Pa- ra- graf	Gru- pa / Titlu	Ar- ti- col	Ali- ne- at	Denumire indicator	Credite de angajament	Credite bugetare		Angajamente legale	Plati efectuate	Angajamente legale de platit	Cheltuieli efective
								anuale aprobrate la finele perioadei de raportare	trimestriale cumulate				
A			B			I	2	3	4	5	6	7=5-6	8
	71	01	30			Alte active fixe (inclusiv reparatii capitale)	46.979.320	64.375.960	37.144.840	64.375.960	5.003.976	26.415.364	2.725.495
	72					TITLUL XIV ACTIVE FINANCIARE		4.250.000	3.400.000	3.400.000	3.400.000		
	72	01				Active financiare		4.250.000	3.400.000	4.250.000	3.400.000		
	72	01	01			Participare la capitalul social al societatilor comerciale		4.250.000	3.400.000	4.250.000	3.400.000		
	79					OPERATIUNI FINANCIARE		286.400	286.400	286.400	286.400		
	81					TITLUL XVII RAMBURSARI DE CREDITE		286.400	286.400	286.400	286.400		
	81	04				Rambursarea imprumuturilor contractate pentru finantarea proiectelor cu finantare UE		286.400	286.400	286.400	286.400		
	84					TITLUL XV PLATI EFECTUATE IN ANII PRECEDENTI SI RECUPERATE IN ANUL CURENT		-63.180	-63.180	-63.177	-63.177		
	85					Titlul XIX PLATI EFECTUATE IN ANII PRECEDENTI SI RECUPERATE IN ANUL CURENT		-63.180	-63.180	-63.177	-63.177		
	85	01				Plati efectuate in anii precedenti si recuperate in anul curent		-63.180	-63.180	-63.177	-63.177		
	85	01	02			Plati efectuate in anii precedenti si recuperate in anul curent (SD)		-63.180	-63.180	-63.177	-63.177		

Conducatorul institutiei,

Conducatorul compartimentului  
financiar-contabil

CONTUL DE EXECUTIE AL BUGETULUI LOCAL - CHELTUIELI  
SECTIUNEA DE FUNCTIONARE  
30.06.2018

Capi- tot	Sub- tot	Pa- gra- f	Cru- pa / Titlu	Ar- ti- col	Ali- ne- at	Denumire indicator	Credite de angajament	Credite bugetare			Angajamente legale	Plati efectuate	Angajamente legale de platit	Cheltuieli efective
								anuale aprobrate la finele perioadei de raportare	trimestriale cumulate					
A						B	I	2	3	4	5	6	7-5-6	8
5002						TOTAL CHELTUIELI	9.775.860	268.828.750	152.226.470	123.486.795	122.061.010	107.901.515	14.159.495	120.280.287
	01					CHELTUIELI CURENTE	9.775.860	272.344.870	162.087.250	133.474.744	132.048.959	117.889.464	14.159.495	120.280.287
	10					TITLUL I CHELTUIELI DE PERSONAL		56.853.700	31.089.970	26.482.723	26.482.723	26.475.337	7.386	26.932.802
	20					TITLUL II BUNURI SI SERVICII	9.775.860	104.098.000	60.135.960	55.405.417	54.043.425	41.771.587	12.271.838	43.555.398
	30					TITLUL III DOBANZI		6.713.000	2.800.220	2.487.324	2.487.324	2.224.664	262.660	2.178.664
	40					TITLUL IV SUBVENTII		56.940.000	41.550.000	25.161.471	25.161.471	24.790.429	371.042	24.711.065
	50					TITLUL V FONDURI DE REZERVA		508.380	508.380					
	51					TITLUL VI TRANSFERURI INTRE UNITATI ALE ADMINISTRATIEI PUBLICE		9.950.430	5.492.360	5.249.360	5.249.360	5.249.360		5.249.360
	55					TITLUL VII ALTE TRANSFERURI		3.508.280	1.754.520	2.015.104	2.012.311	1.736.262	276.049	1.736.262
	57					TITLUL VIII ASISTENTA SOCIALA		22.208.810	11.732.080	10.689.130	10.689.130	10.655.449	33.681	10.876.989
	59					TITLUL XI ALTE CHELTUIELI		11.564.270	7.023.760	5.984.215	5.923.215	4.986.376	936.839	5.039.747
	79					OPERATIUNI FINANCIARE		12.983.000	6.491.500	6.459.580	6.459.580	6.459.580		
	81					TITLUL XVII RAMBURSARI DE CREDITE		12.983.000	6.491.500	6.459.580	6.459.580	6.459.580		
	84					PLATI EFECTUATE IN ANII PRECEDENTI SI RECUPERATE IN ANUL CURENT		-16.499.120	-16.352.280	-16.447.529	-16.447.529	-16.447.529		
	85					Titlul XIX PLATI EFECTUATE IN ANII PRECEDENTI SI RECUPERATE IN ANUL CURENT		-16.499.120	-16.352.280	-16.447.529	-16.447.529	-16.447.529		
5100	02					Partea I-a SERVICII PUBLICE GENERALE		45.754.530	24.935.790	22.569.681	22.307.711	20.617.687	1.690.024	20.760.845
5102						AUTORITATI PUBLICE SI ACTIUNI EXTERNE		36.491.250	20.487.070	19.047.156	18.785.186	17.400.748	1.384.438	17.589.242
	01					CHELTUIELI CURENTE		36.522.350	20.518.170	19.078.246	18.816.276	17.431.838	1.384.438	17.589.242
	10					TITLUL I CHELTUIELI DE PERSONAL		27.617.950	14.546.280	13.173.624	13.173.624	13.171.624	2.000	13.373.025
	10	01				Cheltuieli salariale in bani		26.122.600	13.729.830	12.583.278	12.583.278	12.581.278	2.000	13.080.093
	10	01	01			Salarii de baza		21.880.000	11.100.000	10.640.058	10.640.058	10.640.058		11.112.441
	10	01	06			Alte sporuri		985.000	560.000	377.837	377.837	377.837		450.526



Capi- tol	Sub- cap- tol	Pa- ra- graf	Gru- pa / Titlu	Al- ne- at	Denumire indicator	Credite de angajament	Credite bugetare		Angajamente legale	Plati efectuate	Angajamente legale de platit	Cheltuieli efective	
							anuale aprobat la finele perioadei de raportare	trimestriale cumulate					
A					B	1	2	3	4	5	6	7=5-6	8
	10	01	12		Indemnizatii platite unor persoane din afara unitatii		841.210	447.830	377.664	377.664	377.664	389.761	
	10	01	13		Indemnizatii de delegare		30.000	22.000	8.000	8.000	6.000	5.216	
	10	01	30		Alte drepturi salariale in bani		2.386.390	1.600.000	1.179.719	1.179.719	1.179.719	1.122.149	
	10	02			Cheltuieli salariale in natura		611.900	200.000					
	10	02	06		Vouchere de vacanta		611.900	200.000					
	10	03			Contributii		883.450	616.450	590.346	590.346	590.346	292.932	
	10	03	01		Contributii de asigurari sociale de stat		253.020	253.020	253.015	253.015	253.015		
	10	03	02		Contributii de asigurari de somaj		7.980	7.980	7.978	7.978	7.978		
	10	03	03		Contributii de asigurari sociale de sanatate		83.040	83.040	83.039	83.039	83.039		
	10	03	04		Contributii de asigurari pentru accidente de munca si boli profesionale		2.410	2.410	2.408	2.408	2.408		
	10	03	07		Contributia asiguratorie pentru munca		537.000	270.000	243.906	243.906	243.906	292.932	
	20				TITLUL II BUNURI SI SERVICII		8.389.000	5.556.890	5.742.870	5.480.900	4.098.462	4.028.169	
	20	01			Bunuri si servicii		5.310.110	3.372.000	3.811.891	3.643.415	2.552.565	2.506.855	
	20	01	01		Furnituri de birou		330.000	250.000	307.287	307.287	166.487	126.362	
	20	01	02		Materiale pentru curatenie		106.110	75.000	105.000	104.186	47.926	46.673	
	20	01	03		Incalzit, iluminat si forta motrica		850.000	650.000	580.744	578.710	551.288	508.944	
	20	01	04		Apa, canal si salubritate		57.000	37.000	35.100	35.100	23.663	24.574	
	20	01	08		Posta, telecomunicatii, radio, tv, internet		722.000	500.000	456.940	422.902	344.793	361.488	
	20	01	09		Materiale si prestari de servicii cu caracter functional		100.000	60.000	46.112	36.602	33.595	37.306	
	20	01	30		Alte bunuri si servicii pentru								

Capi- tol	Sub- capitol	Pa- ra- graf	Gru- pa / Titlu	Ar- ti- col	Ali- ne- at	Denumire indicator	Credite de angajament	Credite bugetare		Angajamente legale	Plati efectuate	Angajamente legale de platit	Cheltuieli efective		
								anuale aprobrate la finele perioadei de raportare	trimestriale cumulate						
A				B				1	2	3	4	5	6	7-5-6	8
						intretinere si functionare		3.145.000	1.800.000	2.280.708	1.384.813	773.815	1.401.508		
	20	02				Reparatii curente		85.000	85.000				412		
	20	05				Bunuri de natura obiectelor de inventar		409.000	280.000	97.198	41.806	55.392			
	20	05	01			Uniforme si echipament		20.000	15.000	19.279	15.000	4.279			
	20	05	30			Alte obiecte de inventar		389.000	265.000	77.919	26.806	51.113			
	20	06				Deplasari, detasari, transferari		200.000	125.000	126.610	93.123	32.500	125.652		
	20	06	01			Deplasari interne, detasari, transferari		170.000	100.000	114.610	84.110	30.500	117.778		
	20	06	02			Deplasari in strainatate		30.000	25.000	12.000	9.013	2.000	7.874		
	20	11				Carti, publicatii si materiale documentare		20.000	12.000	18.378	7.579	10.799	6.528		
	20	13				Pregatire profesionala		50.000	45.000	16.559	14.040	1.789	22.099		
	20	14				Protectia muncii		17.000	15.000	2.280	2.280		2.560		
	20	30				Alte cheltuieli		2.297.890	1.622.890	1.669.954	1.387.069	191.108	1.364.063		
	20	30	02			Protocol si reprezentare		170.000	95.000	88.000	72.470	9.404	67.729		
	20	30	30			Alte cheltuieli cu bunuri si servicii		2.127.890	1.527.890	1.581.954	1.314.599	181.704	1.296.334		
	51					TITLUL VI TRANSFERURI INTRE UNITATI ALE ADMINISTRATIEI PUBLICE									
	51	01				Transferuri curente		243.000	243.000						
	51	01	24			Transferuri din bugetele consiliilor locale si judetene pentru acordarea unor ajutoare catre unitatile administrativ-teritoriale in situatii de extrema dificultate		243.000	243.000						
	59					TITLUL XI ALTE CHELTUIELI		172.000	172.000	161.752	161.752		188.048		
	59	40				Suma aferente persoanelor cu handicap neincadrate		272.400	272.400	161.752	161.752		188.048		

Capi- tol	Sub- capi- tol	Pa- ra- graf	Gru- pa / Titlu	Ar- ti- col	Ali- ne- at	Denumire indicator	Credite de angajament	Credite bugetare		Angajamente bugetare	Angajamente legale	Plati efectuate	Angajamente legale de platit	Cheltuieli efective
								anuale aprobat la finele perioadei de raportare	trimestriale cumulate					
A			B			I	2	3	4	5	6	7=5-6	8	
	84					PLATI EFECTUATE IN ANII PRECEDENTI SI RECUPERATE IN ANUL CURENT		-31.100	-31.100	-31.090	-31.090	-31.090		
	85					Titlul XIX PLATI EFECTUATE IN ANII PRECEDENTI SI RECUPERATE IN ANUL CURENT		-31.100	-31.100	-31.090	-31.090	-31.090		
	85	01				Plati efectuate in anii precedenti si recuperate in anul curent		-31.100	-31.100	-31.090	-31.090	-31.090		
	85	01	01			Plati efectuate in anii precedenti si recuperate in anul curent (SF)		-31.100	-31.100	-31.090	-31.090	-31.090		
5402						ALTE SERVICII PUBLICE GENERALE		2.432.510	1.565.730	960.733	960.733	917.807	42.926	918.041
	01					CHELTUIELI CURENTE		2.433.230	1.566.450	961.450	961.450	918.524	42.926	918.041
	10					TITLUL I CHELTUIELI DE PERSONAL		1.795.050	968.590	863.341	863.341	863.335	6	866.487
	10	01				Cheltuieli salariale in bani		1.692.000	883.000	824.027	824.027	824.021	6	847.421
	10	01	01			Salarii de baza		1.437.000	732.000	707.507	707.507	707.501	6	744.898
	10	01	13			Indemnizatii de delegare		1.000	1.000					
	10	01	30			Alte drepturi salariale in bani		254.000	150.000	116.520	116.520	116.520		102.523
	10	02				Cheltuieli salariale in natura		43.050	42.050					
	10	02	06			Vouchere de vacanta		43.050	42.050					
	10	03				Contributii		60.000	43.540	39.314	39.314	39.314		19.066
	10	03	01			Contributii de asigurari sociale de stat		17.150	17.150	17.143	17.143	17.143		
	10	03	02			Contributii de asigurari de somaj		530	530	528	528	528		
	10	03	03			Contributii de asigurari sociale de sanatate		5.690	5.690	5.683	5.683	5.683		
	10	03	04			Contributii de asigurari pentru accidente de munca si boli profesionale		170	170	163	163	163		

Capi- tol	Sub- cap- tol	Pa- ra- graf	Gru- pa / Titlu	Ar- ti- col	Ali- ne- at	Denumire indicator	Credite de angajament	Credite bugetare		Angajamente legale de platit	Plati efectuate	Angajamente legale	Cheltuieli efective
								anuale aprobrate la finele perioadei de raportare	trimestriale cumulate				
A			B			I	2	3	4	5	6	7=5-6	8
	10	03	07			Contributia asiguratorie pentru munca		36.460	20.000	15.797	15.797		19.066
	20					TITLUL II BUNURI SI SERVICII		122.000	82.480	94.907	51.987		47.972
	20	01				Bunuri si servicii		117.000	77.480	92.560	51.486		47.972
	20	01	01			Furnituri de birou		5.250	4.250	3.346	3.346		3.346
	20	01	03			Incalzit, iluminat si forta motrica		16.820	12.000	11.165	10.413		9.058
	20	01	04			Apa, canal si salubritate		430	230	430	69		69
	20	01	08			Posta, telecomunicatii, radio, tv, internet		1.500	1.000	100			100
	20	01	30			Alte bunuri si servicii pentru intretinere si functionare		93.000	60.000	77.519	37.658		35.499
	20	05				Bunuri de natura obiectelor de inventar		5.000	5.000	2.347	501		1.846
	20	05	30			Alte obiecte de inventar		5.000	5.000	2.347	501		1.846
	50					TITLUL V FONDURI DE REZERVA		508.380	508.380				
	50	04				Fond de rezerva bugetara la dispozitia autoritatilor locale		508.380	508.380				
	59					TITLUL XI ALTE CHELTUIELI		7.800	7.000	3.202	3.202		3.582
	59	40				Sume aferente persoanelor cu handicap neincadrate		7.800	7.000	3.202	3.202		3.582
	84					PLATI EFECTUATE IN ANII PRECEDENTI SI RECUPERATE IN ANUL CURENT		-720	-720	-717	-717		
	85					Titlul XIX PLATI EFECTUATE IN ANII PRECEDENTI SI RECUPERATE IN ANUL CURENT		-720	-720	-717	-717		
	85	01				Plati efectuate in anii precedenti si recuperate in anul curent		-720	-720	-717	-717		
	85	01	01			Plati efectuate in anii precedenti si		-720	-720	-717	-717		

Capi- tol	Sub- capi- tol	Pa- ra- graf	Gru- pa / Titlu	Al- ne- at	Denumire indicator	Credite de angajament	Credite bugetare		Angajamente legale	Plati efectuate	Angajamente legale de platit	Cheltuieli efective	
							anuale aprobate la finele perioadei de raportare	trimestriale cumulate					
A			B			1	2	3	4	5	6	7=5-6	8
5502					recuperate in anul curent (SF)		-720	-720	-717	-717	-717		
					TRANZACTII PRIVIND DATORIA PUBLICA SI IMPRUMUTURI		6.830.770	2.882.990	2.561.792	2.299.132	262.660	2.253.562	
	01				CHELTUIELI CURENTE		6.831.200	2.883.420	2.562.222	2.299.562	262.660	2.253.562	
	20				TITLUL II BUNURI SI SERVICII		118.200	83.200	74.898	74.898		74.898	
	20			24	Comisioane si alte costuri aferente imprumuturilor		118.200	83.200	74.898	74.898		74.898	
	20			24	02 Comisioane si alte costuri aferente imprumuturilor interne		118.200	83.200	74.898	74.898		74.898	
	30				TITLUL III DOBANZI		6.713.000	2.800.220	2.487.324	2.224.664	262.660	2.178.664	
	30			01	Dobanzi aferente datoriei publice interne		6.713.000	2.800.220	2.487.324	2.224.664	262.660	2.178.664	
	30			01	01 Dobanzi aferente datoriei publice interne directe		6.713.000	2.800.220	2.487.324	2.224.664	262.660	2.178.664	
	84				PLATI EFECTUATE IN ANII PRECEDENTI SI RECUPERATE IN ANUL CURENT		-430	-430	-430	-430			
	85				Titlul XIX PLATI EFECTUATE IN ANII PRECEDENTI SI RECUPERATE IN ANUL CURENT		-430	-430	-430	-430			
	85			01	Plati efectuate in anii precedenti si recuperate in anul curent		-430	-430	-430	-430			
	85			01	01 Plati efectuate in anii precedenti si recuperate in anul curent (SF)		-430	-430	-430	-430			
6000	02				Partea II-a APARARE, ORDINE PUBLICA SI SIGURANTA NATIONALA		5.030.650	3.067.430	2.389.805	2.385.885	3.920	2.320.746	
6102					ORDINE PUBLICA SI SIGURANTA NATIONALA CHELTUIELI CURENTE		5.030.650	3.067.430	2.389.805	2.385.885	3.920	2.320.746	
							5.030.650	3.067.430	2.390.112	2.386.192	3.920	2.320.746	

Capi- tol	Sub- capitol	Pa- ra- graf	Gru- pa / Titlu	Ar- ti- col	Al- ne- at	Denumire indicator	Credite de angajament	Credite bugetare			Angajamente legale	Plati efectuate	Angajamente legale de platit	Cheltuieli efective
								anuale aprobat la finele perioadei de raportare	trimestriale cumulate	4				
A						B	I	2	3	4	5	6	7=5-6	8
TITLUL I CHELTUIELI DE PERSONAL														
10	10	01				Cheltuieli salariale in bani		4.737.150	2.777.850	2.316.967	2.316.967	2.316.967	2.303.693	
10	01	01				Salarii de baza		3.707.300	2.125.000	1.832.576	1.832.576	1.832.576	1.875.292	
10	01	06				Alte sporuri		3.400.300	1.900.000	1.670.600	1.670.600	1.670.600	1.678.970	
10	01	12				Indemnizatii platite unor persoane din afara unitatii		39.000	20.000	17.029	17.029	17.029	16.224	
10	01	13				Indemnizatii de delegare		3.000	2.000	435	435	435		
10	01	30				Alte drepturi salariale in bani		5.000	3.000					
10	02					Cheltuieli salariale in natura		260.000	200.000	144.512	144.512	144.512	178.098	
10	02	02				Norme de hrana		895.500	545.500	391.927	391.927	391.927	388.251	
10	02	06				Vouchere de vacanta		794.000	444.000	391.927	391.927	391.927	388.251	
10	03					Contributii		101.500	101.500	92.464	92.464	92.464	42.150	
10	03	01				Contributii de asigurari sociale de stat		134.350	107.350					
10	03	02				Contributii de asigurari de somaj		41.520	41.520	41.516	41.516	41.516		
10	03	03				Contributii de asigurari sociale de sanatate		1.250	1.250	1.249	1.249	1.249		
10	03	04				Contributii de asigurari pentru accidente de munca si boli profesionale		13.670	13.670	13.663	13.663	13.663		
10	03	06				Contributii pentru concedii si indemnizatii		690	690	685	685	685		
10	03	07				Contributia asiguratorie pentru munca		220	220	213	213	213		
20	20	01				TITLUL II BUNURI SI SERVICII		77.000	50.000	35.138	35.138	35.138	42.150	
20	01					Bunuri si servicii		293.500	289.580	73.145	73.145	69.225	17.053	
20	01	30				Alte bunuri si servicii pentru intretinere si functionare		50.000	50.000	1.053	1.053	1.053	1.053	
								50.000	50.000	1.053	1.053	1.053	1.053	

Capi- tol	Sub- capi- tol	Pa- ra- graf	Gru- pa / Titlu	Ar- ti- col	Ali- ne- at	Denumire indicator	Credite de angajament	Credite bugetare		Angajamente legale de platit	Plati efectuate	Angajamente legale	Cheltuieli efective
								anuale aprobat la finele perioadei de raportare	trimestriale cumulate				
A			B			I	2	3	4	5	6	7=5-6	8
			20	05		Bunuri de natura obiectelor de inventar		202.870	202.870	57.072	57.072	57.072	57.072
			20	05	01	Uniforme si echipament		202.870	202.870	57.072	57.072	57.072	57.072
			20	13		Pregatire profesionala		23.920	20.000	10.780	6.860	10.780	6.860
			20	30		Alte cheltuieli		16.710	16.710	4.240	4.240	4.240	4.240
			20	30	30	Alte cheltuieli cu bunuri si servicii		16.710	16.710	4.240	4.240	4.240	4.240
			84			PLATI EFECTUATE IN ANII PRECEDENTI SI RECUPERATE IN ANUL CURENT				-307	-307	-307	-307
			85			Tidbol XIX PLATI EFECTUATE IN ANII PRECEDENTI SI RECUPERATE IN ANUL CURENT				-307	-307	-307	-307
			85	01		Plati efectuate in anii precedenti si recuperate in anul curent				-307	-307	-307	-307
			85	01	01	Plati efectuate in anii precedenti si recuperate in anul curent (SF)				-307	-307	-307	-307
6500	02					Partea III-a CHELTUIELI SOCIAL-CULTURALE	8.419.203	96.475.050	56.394.090	50.931.508	45.049.818	50.096.670	46.046.280
6502						INVATAMANT		23.056.980	14.094.830	11.787.679	10.876.468	11.776.999	11.309.828
			01			CHELTUIELI CURENTE		23.236.630	14.127.640	11.972.322	11.061.111	11.961.642	11.309.828
			10			TITLUL I CHELTUIELI DE PERSONAL		192.930	192.930	80.210	74.830	80.210	81.982
			10	01		Cheltuieli salariale in bani		192.930	192.930	86.399	81.019	86.399	81.019
			10	01	15	Alocatii pentru transportul la si de la locul de munca		192.930	192.930	86.399	81.019	86.399	81.019
			10	03		Contributii				-6.189	-6.189	-6.189	963
			10	03	06	Contributii pentru concedii si indemnizatii				-6.189	-6.189	-6.189	963
			20			TITLUL II BUNURI SI SERVICII		17.927.230	11.111.230	8.852.566	8.506.768	8.844.679	8.748.533
			20	01		Bunuri si servicii		13.826.300	9.745.360	8.091.444	7.979.454	8.083.557	8.043.760

Capi- tol	Sub- capi- tol	Pa- ra- graf	Ar- ti- col	Ali- ne- at	Denumire indicator	Credite de angajament	Credite bugetare		Angajamente legale	Plati efectuate	Angajamente legale de platit	Cheltuieli efective	
							anuale aprobat la finele perioadei de raportare	trimestriale cumulate					
A					B	I	2	3	4	5	6	7=5-6	8
	20	01	01		Furnituri de birou		265.740	120.980	74.658	74.658	68.544	6.114	88.450
	20	01	02		Materiale pentru curatenie		442.350	192.300	122.531	122.531	114.526	8.005	155.149
	20	01	03		Incalzit, iluminat si forta motrica		9.192.020	7.558.380	6.606.193	6.606.193	6.560.216	45.977	6.487.788
	20	01	04		Apa, canal si salubritate		1.606.450	949.650	623.389	623.389	596.078	27.311	622.441
	20	01	08		Posta, telecomunicatii, radio, tv, internet		376.430	192.000	160.350	160.350	156.655	3.695	156.488
	20	01	09		Materiale si prestari de servicii cu caracter functional		540.710	189.830	120.657	112.770	110.509	2.261	116.014
	20	01	30		Alte bunuri si servicii pentru intretinere si functionare		1.402.600	542.220	383.666	383.666	372.926	10.740	417.430
	20	02			Reparatii curente		2.534.970	663.610	221.323	221.323	165.136	56.187	154.153
	20	05			Bunuri de natura obiectelor de inventar		609.790	239.640	72.951	72.951	37.623	35.328	214.183
	20	05	01		Uniforme si echipament		5.500	4.000					
	20	05	03		Lenjerie si accesorii de pat		9.000	4.500					
	20	05	30		Alte obiecte de inventar		595.290	231.140	72.951	72.951	37.623	35.328	214.183
	20	06			Deplasari, detasari, transferari		12.690	10.520	3.384	3.384	3.384		3.384
	20	06	01		Deplasari interne, detasari, transferari		12.690	10.520	3.384	3.384	3.384		3.384
	20	09			Materiale de laborator		21.450	7.500					
	20	11			Carti, publicatii si materiale documentare		41.500	16.000	3.394	3.394	3.394		22.902
	20	13			Pregatire profesionala		85.450	40.200	14.910	14.910	11.010	3.900	11.010
	20	14			Protectia muncii		23.000	9.450	3.070	3.070	3.070		3.070
	20	30			Alte cheltuieli		772.080	378.950	442.090	442.090	303.697	138.393	295.871
	20	30	04		Chirii		417.500	209.000	316.894	316.894	181.204	135.690	181.215
	20	30	30		Alte cheltuieli cu bunuri si servicii		354.580	169.950	125.196	125.196	122.493	2.703	114.656
	55				TITLUL VII ALTE TRANSFERURI		3.508.280	1.754.520	2.015.104	2.012.311	1.736.262	276.049	1.736.262



Capi- tol	Pa- ra- graf	Gru- pa / Titlu	Ar- ti- col	Ali- ne- at	Denumire indicator	Credite de angajament	Credite bugetare		Angajamente legale	Plati efectuate	Angajamente legale de platit	Cheltuieli efective		
							anuale aprobat la finele perioadei de raportare	trimestriale cumulate						
A					B					4	5	6	7=5-6	8
		55	01		A. Transferuri interne		3.508.280	1.754.520	2.015.104	2.012.311	1.736.262	1.736.262		
		55	01	18	Alte transferuri curente interne		197.590	34.600	19.061	19.061	16.342	16.342		
		55	01	63	Finantarea invatamantului particular sau confesional acreditat		3.310.690	1.719.920	1.996.043	1.993.250	1.719.920	1.719.920		
		57	02		TITLUL VIII ASISTENTA SOCIALA		1.125.310	586.080	541.562	541.562	507.881	507.881		
		57	02		Ajutoare sociale		1.125.310	586.080	541.562	541.562	507.881	507.881		
		57	02	01	Ajutoare sociale in numerar		1.115.310	580.080	538.712	538.712	505.031	505.031		
		57	02	03	Tichete de cresa si tichete sociale pentru gradinita		10.000	6.000	2.850	2.850	2.850	2.850		
		59			TITLUL XI ALTE CHELTUIELI		482.880	482.880	482.880	482.880	235.370	235.370		
		59	11		Asociatii si fundatii		482.880	482.880	482.880	482.880	235.370	235.370		
		84			PLATI EFECTUATE IN ANII PRECEDENTI SI RECUPERATE IN ANUL CURENT		-179.650	-32.810	-184.643	-184.643	-184.643	-184.643		
		85			Titlul XIX PLATI EFECTUATE IN ANII PRECEDENTI SI RECUPERATE		-179.650	-32.810	-184.643	-184.643	-184.643	-184.643		
		85	01		PLATI efectuate in anii precedenti si recuperate in anul curent		-179.650	-32.810	-184.643	-184.643	-184.643	-184.643		
		85	01	01	PLATI efectuate in anii precedenti si recuperate in anul curent (SF)		-179.650	-32.810	-184.643	-184.643	-184.643	-184.643		
6602		01			SANATATE		6.428.000	3.567.000	2.414.449	2.414.449	2.414.449	2.414.449		
		10			CHELTUIELI CURENTE		6.428.000	3.567.000	2.414.449	2.414.449	2.414.449	2.414.449		
		10	01		TITLUL I CHELTUIELI DE PERSONAL		6.107.000	3.292.000	2.370.270	2.370.270	2.370.270	2.370.270		
		10	01		Cheltuieli salariale in bani		5.820.000	3.070.000	2.272.007	2.272.007	2.272.007	2.272.007		
		10	01	01	Salarii de baza		4.820.000	2.320.000	2.048.511	2.048.511	2.048.511	2.048.511		
		10	01	05	Sporuri pentru conditii de munca		350.000	200.000	58.623	58.623	58.623	58.623		

Capi- tol	Sub- capi- tol	Pa- ra- graf	Gru- pa / Titlu	Ar- ti- col	Alf- ne- at	Denumire indicator	Credite de angajament	Credite bugetare		Angajamente legale	Plati efectuate	Angajamente legale de platit	Cheltuieli efective
								anuale aprobat la finele perioadei de raportare	trimestriale cumulate				
A			B			I	2	3	4	5	6	7=5-6	8
	10	01	30			Alte drepturi salariale in bani		650.000	164.873	164.873	164.873	164.873	136.681
	10	02				Cheltuieli salariale in natura		101.000					
	10	02	06			Vouchere de vacanta		101.000					
	10	03				Contributii		186.000	98.263	98.263	98.263	98.263	57.442
	10	03	01			Contributii de asigurari sociale de stat		39.000	39.000	39.000	39.000	39.000	
	10	03	02			Contributii de asigurari de somaj		2.000	2.000	2.000	2.000	2.000	
	10	03	03			Contributii de asigurari sociale de sanatate		13.000	13.000	13.000	13.000	13.000	
	10	03	04			Contributii de asigurari pentru accidente de munca si boli profesionale		1.000	1.000	1.000	1.000	1.000	
	10	03	07			Contributia asiguratorie pentru munca		131.000	66.000	66.000	66.000	66.000	
	20					TITLUL II BUNURI SI SERVICII		259.000	243.000	243.000	243.000	243.000	
	20	01				Bunuri si servicii		41.000	25.000	25.000	25.000	25.000	
	20	01	01			Furnituri de birou		7.000	7.000	7.000	7.000	7.000	
	20	01	08			Posta, telecomunicatii, radio, tv, internet		4.000				1.450	1.450
	20	01	30			Alte bunuri si servicii pentru intretinere si functionare		30.000	16.000	16.000	16.000	16.000	
	20	04				Medicamente si materiale sanitare		191.000	191.000	191.000	191.000	191.000	
	20	04	01			Medicamente		63.000	63.000	63.000	63.000	63.000	
	20	04	02			Materiale sanitare		128.000	128.000	128.000	128.000	128.000	
	20	05				Bunuri de natura obiectelor de inventar		27.000	27.000	27.000	27.000	27.000	
	20	05	30			Alte obiecte de inventar		27.000	27.000	27.000	27.000	27.000	
	20	30				Alte cheltuieli							
	20	30	30			Alte cheltuieli cu bunuri si servicii							

Capi- tol	Sub- capi- tol	Pa- ra- graf	Gru- pa / Titlu	Ar- ti- col	Ali- ne- at	Denumire indicator	Credite de angajament	Credite bugetare		Angajamente bugetare	Angajamente legale	Plati efectuate	Angajamente legale de platit	Cheltuieli efective
								anuale aprobat la finele perioadei de raportare	trimestriale cumulate					
A			B			1	2	3	4	5	6	7=5-6	8	
			59			TITLUL XI ALTE CHELTUIELI		62.000	32.000	28.409	28.409	28.409	28.409	33.273
			59	40		Sume aferente persoanelor cu handicap necadrate		62.000	32.000	28.409	28.409	28.409	28.409	33.273
6702						CULTURA, RECREERE SI RELIGIE	8.419.203	25.629.370	15.961.160	17.393.890	16.584.149	12.489.787	4.094.362	12.392.080
			01			CHELTUIELI CURENTE	8.419.203	25.630.070	15.961.860	17.394.590	16.584.849	12.490.487	4.094.362	12.392.080
			10			TITLUL I CHELTUIELI DE PERSONAL		268.070	268.070	260.143	260.143	260.143	260.143	206.647
			10	01		Cheltuieli salariale in bani		254.320	254.320	246.426	246.426	246.426	246.426	202.100
			10	01	01	Salarii de baza		191.500	191.500	185.244	185.244	185.244	185.244	156.742
			10	01	06	Alte sporuri		16.000	16.000	15.374	15.374	15.374	15.374	15.374
			10	01	13	Indemnizatii de delegare		1.000	1.000					
			10	01	30	Alte drepturi salariale in bani		45.820	45.820	45.808	45.808	45.808	45.808	29.984
			10	03		Contributii		13.750	13.750	13.717	13.717	13.717	13.717	4.547
			10	03	01	Contributii de asigurari sociale de stat		6.710	6.710	6.702	6.702	6.702	6.702	
			10	03	02	Contributii de asigurari de somaj		200	200	200	200	200	200	
			10	03	03	Contributii de asigurari sociale de sanatate		2.210	2.210	2.204	2.204	2.204	2.204	
			10	03	04	Contributii de asigurari pentru accidente de munca si boli profesionale		70	70	64	64	64	64	
			10	03	07	Contributia asiguratorie pentru munca		4.560	4.560	4.547	4.547	4.547	4.547	4.547
			20			TITLUL II BUNURI SI SERVICII	8.419.203	9.433.920	6.523.780	8.235.835	7.487.094	3.702.182	3.784.912	3.657.271
			20	01		Bunuri si servicii	8.419.203	8.412.460	5.719.560	7.522.421	6.783.287	3.537.668	3.245.619	3.502.896
			20	01	01	Furnituri de birou		20.000	20.000					
			20	01	02	Material pentru curatenie		38.540	24.400	36.475	36.434	14.029	22.405	14.586
			20	01	03	Incalzit, iluminat si forta motrica		2.063.500	1.820.000	1.409.209	1.405.559	1.335.979	69.580	1.109.999
			20	01	04	Apa, canal si salubritate		207.100	151.100	132.281	132.281	131.161	1.120	112.758





Capi- tol	Sub- cap- tol	Pa- ra- graf	Gru- pa / Titlu	Ar- ti- col	Ali- ne- at	Denumire indicator	Credite de angajament	Credite bugetare		Angajamente legale	Plati efectuate	Angajamente legale de platit	Cheltuieli efective
								anuale aprobat la finele perioadei de raportare	trimestriale cumulate				
A			B			I	2	3	4	5	6	7=5-6	8
						sanatare		51.700	49.749	49.749	49.749		
	10	03	04			Contributii de asigurari pentru accidente de munca si boli profesionale		2.850	1.540	1.540	1.540		
	10	03	07			Contributia asiguratorie pentru munca		356.000	137.046	137.046	137.046		
	20					TITLUL II BUNURI SI SERVICII		3.557.650	1.602.171	1.587.754	1.535.795	51.959	1.636.340
	20	01				Bunuri si servicii		1.027.000	552.988	547.341	535.969	11.372	536.278
	20	01	01			Furnituri de birou		29.000	10.532	10.532	10.532		10.121
	20	01	02			Materiale pentru curatenie		60.000	29.554	29.554	29.554		25.857
	20	01	03			Incalzit, iluminat si forta motrica		289.000	211.962	211.530	204.462	7.068	181.030
	20	01	04			Apa, canal si salubritate		44.000	30.007	24.792	20.488	4.304	21.666
	20	01	08			Posta, telecomunicatii, radio, tv, internet		46.000	20.168	20.168	20.168		20.010
	20	01	09			Materiale si prestari de servicii cu caracter functional		50.000	39.000	14.546	14.546		18.961
	20	01	30			Alte bunuri si servicii pentru intretinere si functionare		509.000	294.000	236.219	236.219		260.633
	20	02				Reparatii curente		121.650	109.850	18.716	16.962	1.754	16.854
	20	03				Hrana		1.228.000	796.000	590.684	590.684		638.880
	20	03	01			Hrana pentru oameni		1.228.000	796.000	590.684	590.684		638.880
	20	04				Medicamente si materiale sanitare		15.000	15.000				
	20	04	01			Medicamente		5.000	5.000				
	20	04	02			Materiale sanitare		10.000	10.000				
	20	05				Bunuri de natura obiectelor de inventar		133.000	131.000	9.038	9.038		70.506
	20	05	01			Uniforme si echipament		25.000	25.000				15.380
	20	05	03			Lenjerie si accesorii de pat		27.000	27.000				6.079
	20	05	30			Alte obiecte de inventar		81.000	79.000	9.038	9.038		49.047

Capi- tol	Sub- capitol	Pa- ra- graf	Gru- pa / Titlu	Ar- ti- col	Alti- ne- at	Denumire indicator	Credite de angajament	Credite bugetare		Angajamente legale	Plati efectuate	Angajamente legale de platit	Cheltuieli efective
								anuale aprobrate la finele perioadei de raportare	trimestriale cumulate				
A			B			1	2	3	4	5	6	7=5-6	8
	20	06				Deplasari, detasari, transferari	8.000	8.000	2.001	2.001	2.001	2.001	2.001
	20	06	01			Deplasari interne, detasari, transferari	5.000	5.000	2.001	2.001	2.001	2.001	2.001
	20	06	02			Deplasari in strainatate	3.000	3.000					
	20	11				Carti, publicatii si materiale documentare	2.000	2.000					
	20	13				Pregatire profesionala	27.000	27.000	1.007	1.007	1.007	1.007	1.007
	20	14				Protectia muncii	7.000	7.000	1.991	1.991	1.991	1.991	1.991
	20	30				Alte cheltuieli	989.000	487.000	416.976	416.976	416.976	38.833	366.823
	20	30	04			Chirii	79.000	40.000	77.000	77.000	77.000	38.167	38.167
	20	30	30			Alte cheltuieli cu bunuri si servicii	910.000	447.000	339.976	339.976	339.976	39.976	328.656
	57					TITLUL VIII ASISTENTA SOCIALA	21.078.500	11.141.000	10.145.568	10.145.568	10.145.568	10.145.568	10.367.814
	57	02				Ajutoare sociale	21.078.500	11.141.000	10.145.568	10.145.568	10.145.568	10.145.568	10.367.814
	57	02	01			Ajutoare sociale in numerar	21.078.500	11.141.000	10.145.568	10.145.568	10.145.568	10.145.568	10.367.814
	59					TITLUL XI ALTE CHELTUIELI	589.000	320.000	169.583	169.583	169.583	169.583	191.414
	59	11				Asociatii si fundatii	150.000	90.000	51.830	51.830	51.830	51.830	51.830
	59	40				Sume aferente persoanelor cu handicap neincadrate	439.000	230.000	117.753	117.753	117.753	117.753	139.584
7000	02					Partea IV-a SERVICII SI DEZVOLTARE PUBLICA, LOCUINTE, MEDIU SI APE	42.193.710	22.710.350	23.145.975	22.978.052	22.978.052	5.057.035	18.410.026
7002	01					LOCUINTE, SERVICII SI DEZVOLTARE PUBLICA CHELTUIELI CURENTE	25.248.420	13.736.060	12.958.435	12.871.500	12.871.500	2.791.304	9.437.188
	20					TITLUL II BUNURI SI SERVICII	25.653.540	14.143.180	13.308.691	13.221.756	13.221.756	2.791.304	9.437.188
	20	01				Bunuri si servicii	21.726.000	12.053.950	11.819.554	11.732.619	11.732.619	2.411.425	8.327.930
	20	01	01			Furnituri de birou	16.613.050	9.105.000	8.967.336	8.884.986	8.884.986	1.675.874	7.467.364
	20	01	02			Materiale pentru curatenie	139.000	100.000	139.000	139.000	139.000	76.765	51.210
	20	01	03			Incalzit, iluminat si forta motrica	13.000	7.000	8.357	8.357	8.357	2.230	7.672
	20	01					12.107.000	6.300.000	5.421.937	5.417.777	5.417.777	174.760	5.186.049

Capi- tot	Sub- capi- tot	Pa- ra- graf	Gru- pa / Titlu	Ar- ti- col	Ali- ne- at	Denumire indicator	Credite de angajament	Credite bugetare		Angajamente legate	Plati efectuate	Angajamente legale de platit	Cheltuieli efective
								anuale aprobrate la finele perioadei de raportare	trimestriale cumulate				
A			B			1	2	3	4	5	6	7=5-6	8
	20	01	04			Apa, canal si salubritate		466.000	330.000	208.933	170.295	20.798	449.983
	20	01	08			Posta, telecomunicatii, radio, tv, internet		231.050	165.000	175.000	120.126	37.428	104.177
	20	01	09			Materiale si prestari de servicii cu caracter functional		227.000	125.000	170.000	96.685	39.516	130.087
	20	01	30			Alte bunuri si servicii pentru intretinere si functionare		3.430.000	2.078.000	2.844.109	1.510.627	1.324.377	1.538.186
	20	02				Reparatii curente		1.139.000	700.000	389.777	99.893	289.859	162.327
	20	05				Bunuri de natura obiectelor de inventar		80.000	80.000	42.322	33.195	7.566	3.523
	20	05	01			Uniforme si echipament		20.000	20.000	1.576	1.574	2	456
	20	05	30			Alte obiecte de inventar		60.000	60.000	40.746	31.621	7.564	3.067
	20	30				Alte cheltuieli		3.893.950	2.168.950	2.420.119	1.978.994	438.126	694.716
	20	30	04			Chirii		293.950	168.950	280.822	158.117	122.705	157.846
	20	30	30			Alte cheltuieli cu bunuri si servicii		3.600.000	2.000.000	2.139.297	1.820.877	315.421	536.870
	59					TITLUL XI ALTE CHELTUIELI		3.929.540	2.089.230	1.489.137	1.109.258	379.879	1.109.258
	59	11				Asociatii si fundatii		3.929.540	2.089.230	1.489.137	1.109.258	379.879	1.109.258
	84					PLATI EFECTUATE IN ANII PRECEDENTI SI RECUPERATE IN ANUL CURENT		-407.120	-407.120	-350.256	-350.256		
	85					Titlul XIX PLATI EFECTUATE IN ANII PRECEDENTI SI RECUPERATE IN ANUL CURENT		-407.120	-407.120	-350.256	-350.256		
	85	01				Plati efectuate in anii precedenti si recuperate in anul curent		-407.120	-407.120	-350.256	-350.256		
	85	01	01			Plati efectuate in anii precedenti si recuperate in anul curent (SF)		-407.120	-407.120	-350.256	-350.256		
						PROTECTIA MEDIULUI	1.356.657	16.947.290	8.974.290	10.187.540	7.840.821	2.265.731	8.972.838





Capi- tol	Pa- ra- tol graf	Pa- ru- pa / Titlu	Ar- ti- col	Ali- at	Denumire indicator	Credite de angajament	Credite bugetare		Angajamente legale	Plati efectuate	Angajamente legale de platit	Cheltieli efective	
							anuale aprobat la finele perioadei de raportare	trimestriale cumulate					
A			B			1	2	3	4	5	6	7-5-6	8
					PRECEDENTI SI RECUPERATE IN ANUL CURENT		-15.801.690	-15.801.690	-15.801.681	-15.801.681			
		85			Titlul XIX PLATI EFECTUATE IN ANII PRECEDENTI SI RECUPERATE IN ANUL CURENT		-15.801.690	-15.801.690	-15.801.681	-15.801.681			
		85	01		Plati efectuate in anii precedenti si recuperate in anul curent		-15.801.690	-15.801.690	-15.801.681	-15.801.681			
		85	01	01	Plati efectuate in anii precedenti si recuperate in anul curent (SF)		-15.801.690	-15.801.690	-15.801.681	-15.801.681			
8402		01			TRANSPORTURI		59.878.000	31.796.500	26.822.517	24.299.800	2.361.663	19.313.400	
		20			CHELTUIELI CURENTE		46.895.000	25.305.000	20.362.937	17.840.220	2.361.663	19.313.400	
		20	02		TITLUL II BUNURI SI SERVICII		25.000.000	12.750.000	8.532.000	6.380.325	1.990.621	7.933.575	
		20	02		Reparatii curente		25.000.000	12.750.000	8.532.000	6.380.325	1.990.621	7.933.575	
		40			TITLUL IV SUBVENTII		21.890.000	12.550.000	11.828.937	11.457.895	371.042	11.378.531	
		40	03		Subventii pentru acoperirea diferentelor de pret si tarif		6.000.000	3.250.000	3.528.937	3.157.895	371.042	3.078.531	
		40	30		Alte subventii		15.890.000	9.300.000	8.300.000	8.300.000		8.300.000	
		57			TITLUL VIII ASISTENTA SOCIALA		5.000	5.000	2.000	2.000		1.294	
		57	02		Ajutoare sociale		5.000	5.000	2.000	2.000		1.294	
		57	02	01	Ajutoare sociale in numerar		5.000	5.000	2.000	2.000		1.294	
		79			OPERATIUNI FINANCIARE		12.983.000	6.491.500	6.459.580	6.459.580			
		81			TITLUL XVII RAMBURSARI DE CREDITE		12.983.000	6.491.500	6.459.580	6.459.580			
		81	02		Rambursari de credite interne		12.983.000	6.491.500	6.459.580	6.459.580			
		81	02	05	Rambursari de credite aferente datoriei publice interne locale		12.983.000	6.491.500	6.459.580	6.459.580			

Conducato



nstitutiei,

Conducatorul compartimentului  
financiar-contabil

Pag. 1 - lei-

Capi- tol	Sub- capi- tol	Pa- ra- graf	Gr- pa / Titlu	Ar- ti- col	Ali- ne- at	Denumire indicator	Credite de angajament	Credite bugetare			Angajamente legale	Plati efectuate	Angajamente legate de platit	Cheltuieli efective
								anuale aprobat la finele perioadei de raportare	2	3				
0			A			B	1							
						BIHOR	4.375.558	16.577.000	16.577.000	6.555.000	2.773.252	3.781.018	14.058	
	5006					CREDITE EXTERNE							13.190	
	6706					CULTURA, RECREERE SI RELIGIE								
		50				Alte servicii in domeniile culturii, recreerii si religiei								
	7006					LOCUINTE, SERVICII SI DEZVOLTARE PUBLICA							868	
		50				Alte servicii in domeniile locuintelor, serviciilor si dezvoltarii comunale								
	8406					TRANSPORTURI	4.375.558	16.577.000	16.577.000	6.554.270	2.773.252	3.781.018	868	
		03				Transport rutier	4.375.558	16.577.000	16.577.000	6.554.270	2.773.252	3.781.018		
						Strazi	4.375.558	16.577.000	16.577.000	6.554.270	2.773.252	3.781.018		

DETALIEREA CHELTUIELILOR  
- imprumuturi externe -  
30.06.2018

Pag. 2 - lei-

Capi- tol	Sub- capi- tol	Pa- ra- graf	Gr- pa / Titlu	Ar- ti- col	Ali- ne- at	Denumire indicator	Credite de angajament	Credite bugetare		Angajamente legale	Plati efectuate	Angajamente legale de platit	Cheltuieli efective
								anuale aprobrate la finele perioadei de raportare	trimestriale cumulate				
A			B			1	2	3	4	5	6	7=5-6	8
0						BIHOR							
5006			01			CREDITE EXTERNE	4.375.558	16.577.000	6.555.000	6.554.270	2.773.252	3.781.018	14.058
			56			CHELTUIELI CURENTE	4.375.558	6.555.000	6.555.000	6.554.270	2.773.252	3.781.018	14.058
						TITLUL VIII PROIECTE CU FINANTARE DIN FONDURI EXTERNE NERAMBURSABILE (FEN)							
						POSTADERARE	4.375.558	6.555.000	6.555.000	6.554.270	2.773.252	3.781.018	14.058
			70			CHELTUIELI DE CAPITAL		10.022.000					
6706			71			TITLUL XIII ACTIVE NEFINANCIARE		10.022.000					
						CULTURA, RECREERE SI RELIGIE							
			01			CHELTUIELI CURENTE							
			56			TITLUL VIII PROIECTE CU FINANTARE DIN FONDURI EXTERNE NERAMBURSABILE (FEN)							
						POSTADERARE							
			56	01		Programe din Fondul European de Dezvoltare Regionala (FEDR)							
			56	01	01	Finantarea nationala							13.190
			56	01	03	Cheltuieli neeligibile							13.190
7006						LOCUINTE, SERVICII SI DEZVOLTARE PUBLICA							868
			01			CHELTUIELI CURENTE							868
			56			TITLUL VIII PROIECTE CU FINANTARE DIN FONDURI EXTERNE NERAMBURSABILE (FEN)							
						POSTADERARE							
			56	01		Programe din Fondul European de Dezvoltare Regionala (FEDR)							
			56	01	03	Cheltuieli neeligibile							868
8406						TRANSPORTURI	4.375.558	16.577.000	6.555.000	6.554.270	2.773.252	3.781.018	868

Capi- tol	Sub- capi- tol	Pa- ra- graf	Gr- pa / Titlu	Ar- ti- col	Ali- ne- at	Denumire indicator	Credite de angajament	Credite bugetare		Angajamente legale	Angajamente legale de platit	Plati efectuate	Angajamente legale	Cheltuieli efective
								anuale aprobrate la finele perioadei de raportare	trimestriale cumulate					
A		B		1	2	3	4	5	6	7=5-6	8			
	01					CHELTUIELI CURENTE	4.375.558	6.555.000	6.555.000	6.554.270	3.781.018	2.773.252	3.781.018	
	56					TITLUL VIII PROIECTE CU FINANTARE DIN FONDURI EXTERNE NERAMBURSABILE (FEN)								
	56	01				POSTADERARE Programa din Fondul European de Dezvoltare Regionala (FEDR)	4.375.558	6.555.000	6.555.000	6.554.270	3.781.018	2.773.252	3.781.018	
	56	01	03			Cheltuieli neeligibile	4.375.558	6.555.000	6.555.000	6.554.270	3.781.018	2.773.252	3.781.018	
	70					CHELTUIELI DE CAPITAL		10.022.000	10.022.000					
	71					TITLUL XIII ACTIVE NEFINANCIARE		10.022.000	10.022.000					
	71	01				Active fixe		10.022.000	10.022.000					
	71	01	30			Alte active fixe (inclusiv reparatii capitale)		10.022.000	10.022.000					

Conducatorul institutiei,

Conducatorul compartimentului  
financiar-contabil

Capi- tol	Sub- capi- tol	Pa- ra- gra- ful	Ar- ti- col	Ali- ne- at	Denumire indicator	Prevederi bugetare anuale aprobrate la finele perioadei de raportare	Prevederi bugetare trimestriale cumulate	Drepturi constatate			Incasari realizate	Stingeri pe alte cai decat incasari	Drepturi constatate de incasat
								Total, din care:	din anii precedenti	din anul curent			
A					B	1	2	3=4+5	4	5	6	7	8=3-6-7
0					BIHOR								
0001	10				TOTAL VENITURI-VENITURI PROPRII,SUBVENTII	501.265.170	248.282.460	312.840.862	84.008.007	228.832.855	226.610.664	12.455.884	73.774.314
0002					I. VENITURI CURENTE	343.995.010	180.124.830	246.150.011	83.998.684	162.151.327	159.930.407	12.455.884	73.763.720
2900					C. VENITURI NEFISCALE	343.995.010	180.124.830	246.150.011	83.998.684	162.151.327	159.930.407	12.455.884	73.763.720
3000					CI. VENITURI DIN PROPRIETATE	1.437.570	773.520	529.996	34.297	495.699	492.128		37.868
3010					VENITURI DIN PROPRIETATE	1.437.570	773.520	529.996	34.297	495.699	492.128		37.868
05					Venituri din concesiuni si inchirieri	1.437.570	773.520	529.996	34.297	495.699	492.128		37.868
30					Alte venituri din concesiuni si inchirieri de catre institutiile publice	1.437.570	773.520	529.996	34.297	495.699	492.128		37.868
3300	10				C2. VANZARI DE BUNURI SI SERVICII	342.557.440	179.351.310	245.620.015	83.964.387	161.655.628	159.438.279	12.455.884	73.725.852
3310					VENITURI DIN PRESTARI DE SERVICII SI ALTE ACTIVITATI	341.369.780	178.252.730	244.584.606	83.964.387	160.620.219	158.426.756	12.455.884	73.701.966
3310	05				Taxe si alte venituri in invatamant	1.177.220	833.990	408.420		408.420	408.420		
08					Venituri din prestari de servicii	4.754.290	4.019.580	7.088.092	4.089.568	2.998.524	2.644.816	198.198	4.245.078
14					Contributia elevilor si studentilor pentru internate, camine si cantine								
3310	17				Venituri din organizarea de cursuri de calificare si conversie profesionala, specializare si perfectionare	2.596.290	1.456.760	1.030.811		1.030.811	1.030.811		
3310	19				Venituri din serbari si spectacole scolare manifestari culturale, artistice si sportive	95.000	59.000	22.134		22.134	22.134		
3310	20				Venituri din cercetare	600.000	300.000	49.340		49.340	49.340		
21					Venituri din contractele incheiate cu casele de asigurari sociale de sanatate	425.000	230.000	223.953	57.484	166.469	150.645	6.601	66.707
						220.492.040	119.051.540	185.700.320	77.994.998	107.705.322	107.072.571	12.233.979	66.393.770

Capi- tot	Sub- ra- pa / graf	Pa- ra- Titlu	Ar- fi- col	Ali- ne- at	Denumire indicator	Prevederi anuale aprobate la finele perioadei de raportare	Prevederi bugetare trimestriale cumulate	Drepturi constatate			Incasari realizate	Stingeri pe alte cai decat incasari	Drepturi constatate de incasat
								Total, din care:	din anii precedenti	din anul curent			
A					B	1	2	3=4+5	4	5	6	7	8=3-6-7
3310	30				Venituri din contractele incheiate cu directiile de sanatate publica din sume alocate de la bugetul de stat	77.072.390	30.676.030	30.206.615	1.297.921	28.908.694	27.673.625	10.731	2.522.259
3310	31				Venituri din contractele incheiate cu directiile de sanatate publica din sume alocate din venitori proprii ale Ministerului Sanatatii	19.085.010	14.040.520	13.521.587	376.991	13.144.596	13.142.592	8.301	370.694
3310	32				Venituri din contractele incheiate cu institutiile de medicina legala	6.279.700	2.907.720	2.930.000		2.930.000	2.930.000		
3310	50				Alte venituri din prestari de servicii si alte activitati	8.792.840	4.677.590	3.403.334	147.425	3.255.909	3.301.802	-1.926	103.458
3510					AMENZI, PENALITATI SI CONFISCARI			20.774		20.774	677		20.097
3610	50				Alte amenzi, penalitati si confiscari			20.774		20.774	677		20.097
3710	01				DIVERSE VENITURI	239.080	150.000	5.264		5.264	1.475		3.789
	03				Alte venituri	239.080	150.000	5.264		5.264	1.475		3.789
					TRANSFERURI VOLUNTARE, ALTELE DECAT SUBVENTIILE	948.580	948.580	1.009.371		1.009.371	1.009.371		
3710	01				Donatii si sponsorizari	908.890	908.890	974.171		974.171	974.171		
	03				Varsaminte din sectiunea de functionare pentru finantarea sectiunii de dezvoltare a bugetului local								
3710	04				Varsaminte din sectiunea de functionare	-20.943.680	-19.281.260	-2.256.136		-2.256.136	-2.256.136		
	50				Alte transferuri voluntare	20.943.680	19.281.260	2.256.136		2.256.136	2.256.136		
3900	10				II. VENITURI DIN CAPITAL	39.690	39.690	35.200		35.200	35.200		10.594
3910					VENITURI DIN VALORIFICAREA UNOR BUNURI	8.830	8.830	19.423	9.323	10.100	8.829		10.594
	50				Alte venituri din valoarea unor bunuri	8.830	8.830	19.423	9.323	10.100	8.829		10.594



Capi- tot	Sub- capi- tot	Pa- ra- graf	Ar- pa / Titlu	Ali- fi- col	Denumire indicator	Prevederi bugetare anuale aprobrate la finele perioadei de raportare	Prevederi bugstare trimestriale cumulate	Drepturi constatate			Incasari realizate	Stingeri pe alte cai decat incasari	Drepturi constatate de incasat
								Total, din care:	din anii precedenti	din anul curent			
A					B	1	2	3=4+5	4	5	6	7	8=3-6-7
4000	10				III. OPERATIUNI FINANCIARE								
4010					INCASARI DIN RAMBURSAREA IMPRUMUTURILOR						2.733.467		
					ACORDATE								
4010	15				Sume utilizate din excedentul anului precedent pentru efectuarea de cheltuieli						639.467		
4010	15	01			Sume utilizate de administratiile locale din excedentul anului precedent						639.467		
4010	15	02			Sume utilizate de functiunare locale din excedentul anului precedent						628.117		
4110					ALTE OPERATIUNI FINANCIARE								
					Sume din excedentul anului precedent pentru acoperirea golerilor temporare de casa						11.350		
4110	06										2.094.000		
4100	10				IV. SUBVENTII	156.924.260	68.045.600	2.094.000	2.094.000	2.094.000	2.094.000		
4210	70				SUBVENTII DE LA BUGETUL DE STAT	54.130	16.540	63.933.369	63.933.369	63.933.369	63.933.369		
					Subventii de la bugetul de stat catre institutiile publice finantate partial sau integral din venituri proprii necesare sustinerii derularii proiectelor finantate din fonduri externe nerambursabile (FEN) postaderare, aferente perioadei de programare 2014-2020								
4310					SUBVENTII DE LA ALTE ADMINISTRATII	156.870.130	16.540	63.933.369	63.933.369	63.933.369	63.933.369		

Capi- tot	Sub- capi- tot	Pa- ra- gra- ful	Ar- ti- col	Ali- ne- at	Denumire indicator	Prevederi bugetare anuale aprobate la finele perioadei de raportare	Prevederi bugetare trimestriale cumulate	Drepturi constatate			Incasari realizate	Stingeri pe alte cai decat incasari	Drepturi constatate de incasat
								Total, din care:	din anii precedenti	din anul curent			
A					B	1	2	3=4+5	4	5	6	7	8=3-6-7
4310	09				Subventii pentru instituti publice	9.707.430	5.249.360	5.249.360	5.249.360	5.249.360	5.249.360		
	14				Subventii din bugetele locale pentru finantarea cheltuielilor de capital din domeniul sanatatii	339.000							
4310	17				Sume din veniturile proprii ale Minis- terului Sanatatii catre bugetele locale pentru finantarea investitiilor in sanatate	2.994.000							
4310	17	01			Sume din veniturile proprii ale Minis- terului Sanatatii catre bugetele locale pentru finantarea aparatului medical si echipamentelor de comunicatii in urgenta in sanatate	2.994.000							
4310	19				Subventii pentru instituti publice	419.450	419.450	419.450	419.450	419.450	419.450		
	33				Subventii din bugetul Fondului national unic de asigurari sociale de sanatate pentru acoperirea cresterilor salariale	143.410.250	62.360.250	58.264.559		58.264.559	58.264.559		
4810					SUME PRIMITE DE LA UE/ALTI DONATORI IN CONTUL PLATILOR EFECTUATE SI PREFINANTARI AFERENTE CADRULUI FINANCIAR 2014-2020	337.070	103.200	4.592		4.592	4.592		
4810	02				Fondul Social European(FSE)	337.070	103.200	4.592		4.592	4.592		
				01	Sume primite in contul platilor efectuate in anul curent	332.470	98.600				4.592		
4810	02			03	Prefinantare	4.600	4.600	4.592		4.592	4.592		

**CONTUL DE EXECUTIE AL INSTITUTIILOR PUBLICE FINANTATE  
DIN VENITURI PROPRII SI SUBVENTII DIN BUGETUL LOCAL - VENITURI  
SECTIUNEA DE DEZVOLTARE  
30.06.2018**

Pag. 1 -lei-

Capi-Sub- tot	Pa- ra- gra- ful	Gru- pa / Titlu	Ali- ne- at	Denumire indicator	Prevederi anuale aprobate la finele perioadei de raportare	Prevederi bugetare trimestriale cumulate	Drepturi constatate			Incasari realizate	Stingeri pe alte cai decat incasari	Drepturi constatate de incasat
							Total, din care:	din anii precedenti	din anul curent			
A				B	1	2	3=4+5	4	5	6	7	8=3-6-7
0001	10			TOTAL VENITURI-VENITURI PROPRII,SUBVENTII	25.096.160	19.829.280	2.710.951	9.323	2.701.628	2.700.337		10.594
0002				I. VENITURI CURENTE	20.943.680	19.281.260	2.256.136		2.256.136	2.256.136		
2900				C. VENITURI NEFISCALE	20.943.680	19.281.260	2.256.136		2.256.136	2.256.136		
3300				C2. VANZARI DE BUNURI SI SERVICII	20.943.680	19.281.260	2.256.136		2.256.136	2.256.136		
3710				TRANSFERURI VOLUNTARE, ALTELE DECAT SUBVENTIILE	20.943.680	19.281.260	2.256.136		2.256.136	2.256.136		
04				Varsaminte din sectiunea de functionare	20.943.680	19.281.260	2.256.136		2.256.136	2.256.136		
3900	10			II. VENITURI DIN CAPITAL	8.830	8.830	19.423	9.323	10.100	8.829		10.594
3910				VENITURI DIN VALORIFICAREA UNOR BUNURI	8.830	8.830	19.423	9.323	10.100	8.829		10.594
50				Alte venituri din valoarea unor bunuri	8.830	8.830	19.423	9.323	10.100	8.829		10.594
4000	10			III. OPERATIUNI FINANCIARE			11.350		11.350	11.350		
4010				INCASARI DIN RAMBURSAREA IMPRUMUTURILOR ACORDATE			11.350		11.350	11.350		
15				Sume utilizate din excedentul anului precedent pentru efectuarea de cheltuieli			11.350		11.350	11.350		
02				Sume utilizate de administratiile locale din excedentul anului precedent pentru sectiunea de dezvoltare			11.350		11.350	11.350		
4100	10			IV. SUBVENTII	3.806.580	435.990	11.350		11.350	11.350		
4210				SUBVENTII DE LA BUGETUL DE STAT	54.130	16.540	419.450		419.450	419.450		
70				Subventii de la bugetul de stat catre institutiile publice finantate partial sau integral din venituri proprii necesare sustinerii derularii proiectelor finantate din fonduri externe nerambursabile (FEN)			419.450		419.450	419.450		

Capi- tol	Sub- capi- tol	Pa- ra- gra- ful	Ar- hi- ve- la	Denumire indicator	Prevederi bugetare anuale aprobrate la finele perioadei de raportare	Prevederi bugetare trimestriale cumulate	Drepturi constatate			Incasari realizate	Stingeri pe alte cai decat incasari	Drepturi constatate de incasat
							Total, din care:	din anii precedenti	din anul curent			
A				B	1	2	3=4+5	4	5	6	7	8=3-6-7
4210	70			postaderare, aferente perioadei de programare 2014-2020	54.130	16.540	3=4+5	4	5	6	7	8=3-6-7
4310	14			SUBVENTII DE LA ALTE ADMINISTRATII	3.752.450	419.450	419.450		419.450	419.450		
	17			Subventii din bugetele locale pentru finantarea cheltuielilor de capital din domeniul sanatatii	339.000							
				Sume din veniturile proprii ale Minis- terului Sanatatii catre bugetele locale pentru finantarea investitiilor in sanatate	2.994.000							
	01			Sume din veniturile proprii ale Minis- terului Sanatatii catre bugetele locale pentru finantarea aparaturii medicale si echipamentelor de comunicatii in urgenta in sanatate	2.994.000							
	19			Subventii pentru institutii publice	419.450	419.450	419.450		419.450	419.450		
4810				SUME PRIMITE DE LA UE/ALTI DONATORI IN CONTUL PLATILOR EFECTUATE SI PREFINANATARI AFERENTE CADRULUI FINANCIAR 2014-2020	337.070	103.200	4.592		4.592	4.592		
	02			Fondul Social European(FSE)	337.070	103.200	4.592		4.592	4.592		
	01			Sume primite in contul platilor efectuate in anul curent	332.470	98.600						
	03			Prerfiantare	4.600	4.600	4.592		4.592	4.592		

**CONTUL DE EXECUTIE AL INSTITUTIILOR PUBLICE FINANTATE  
DIN VENITURI PROPRII SI SUBVENTII DIN BUGETUL LOCAL - VENITURI  
SECTIUNEA DE FUNCTIONARE  
30.06.2018**

Pag. 1 -lei-

Capi- tol	Sub- capi- tol	Pa- ra- gra- ful	Ar- hi- va / fi- col	Ali- ne- at	Denumire indicator	Prevederi bugetare anuale aprobate la finele perioadei de raportare		Prevederi bugetare trimestriale cumulate		Drepturi constatate			Incasari realizate	Stingeri pe alte cai decat incasari	Drepturi constatate de incasat
						I	2	Total, din care:	din anii precedenti	din anul curent	6	7			
A						1	2	3=4+5	4	5	6	7	8=3-6-7		
0001	10				TOTAL VENITURI-VENITURI PROPRII,SUBVENTII	476.169.010	228.453.180	310.129.911	83.998.684	226.131.227	223.910.307	12.455.884	73.763.720		
0002					I. VENITURI CURENTE	323.051.330	160.843.570	243.893.875	83.998.684	159.895.191	157.674.271	12.455.884	73.763.720		
2900					C. VENITURI NEFISCALE	323.051.330	160.843.570	243.893.875	83.998.684	159.895.191	157.674.271	12.455.884	73.763.720		
3000					C1. VENITURI DIN PROPRIETATE	1.437.570	773.520	529.996	34.297	495.699	492.128		37.868		
3010					VENITURI DIN PROPRIETATE	1.437.570	773.520	529.996	34.297	495.699	492.128		37.868		
05					Venituri din concesiuni si inchirieri	1.437.570	773.520	529.996	34.297	495.699	492.128		37.868		
30					Alte venituri din concesiuni si inchirieri de catre institutiile publice	1.437.570	773.520	529.996	34.297	495.699	492.128		37.868		
3300	10				C2. VANZARI DE BUNURI SI SERVICII	321.613.760	160.070.050	243.363.879	83.964.387	159.399.492	157.182.143	12.455.884	73.725.832		
3310					VENITURI DIN PRESTARI DE SERVICII SI ALTE ACTIVITATI	341.369.780	178.252.730	244.584.606	83.964.387	160.620.219	158.426.756	12.455.884	73.701.966		
05					Taxe si alte venituri in invatamant	1.177.220	833.990	408.420		408.420	408.420		408.420		
08					Venituri din prestari de servicii	4.754.290	4.019.580	7.088.092	4.089.568	2.998.524	2.644.816	198.198	4.245.078		
14					Contributia elevilor si studentilor pentru internate, camine si cantine										
17					Venituri din organizarea de cursuri de calificare si conversie profesionala, specializare si perfectionare	2.596.290	1.456.760	1.030.811		1.030.811	1.030.811		1.030.811		
19					Venituri din serbari si spectacole scolare manifestari culturale, artistice si sportive	95.000	59.000	22.134		22.134	22.134		22.134		
20					Venituri din ecrcecare	600.000	300.000	49.340		49.340	49.340		49.340		
21					Venituri din contractele incheiate cu casele de asigurari sociale de sanatate	425.000	230.000	223.953	57.484	166.469	150.645	6.601	66.707		
30					Venituri din contractele incheiate cu	220.492.040	119.051.540	185.700.320	77.994.998	107.705.322	107.072.571	12.233.979	66.393.770		



Capi- tol	Sub- capi- tol	Pa- ra- graf	Pa- ra- graf	Ar- ti- col	Ali- ne- at	Denumire indicator	Prevederi bugetare anuale aprobate la finele perioadei de raportare	Prevederi bugetare trimestriale cumulate	Drepturi constatate			Incasari realizate	Stingeri pe alte cai decat incasari	Drepturi constatate de incasat
									Total, din care:	din anii precedenti	din anul curent			
A						B	1	2	3=4+5	4	5	6	7	8=3-6-7
4010	15					cheltuieli			628.117		628.117	628.117		
		01				Sume utilizate de administratiile locale din excedentul anului precedent pentru sectiunea de functionare			628.117		628.117	628.117		
4110		06				ALTE OPERATIUNI FINANCIARE			2.094.000		2.094.000	2.094.000		
						Sume din excedentul anului precedent pentru acoperirea golurilor temporare de casa			2.094.000		2.094.000	2.094.000		
4100	10					IV. SUBVENTII	153.117.680	67.609.610	63.513.919		63.513.919	63.513.919		
4310						SUBVENTII DE LA ALTE ADMINISTRATII	153.117.680	67.609.610	63.513.919		63.513.919	63.513.919		
	09					Subventii pentru institutii publice	9.707.430	5.249.360	5.249.360		5.249.360	5.249.360		
	33					Subventii din bugetul Fondului national unic de asigurari sociale de sanatate pentru acoperirea cresterilor salariale	143.410.250	62.360.250	58.264.559		58.264.559	58.264.559		

CONTUL DE EXECUTIE AL INSTITUTIILOR PUBLICE **ANTATE**  
DIN VENITURI PROPRII SI SUBVENTII DIN BUGETUL LOCAL - CHELTUIELI  
30.06.2018

Capi- tol	Sub- capi- tol	Pa- ra- graf	Gru- pa / Titlu	Ar- ti- col	Ali- ne- at	Denumire indicator	Credite de angajament	Credite bugetare		4	5	6	Angajamente legale de platit	Cheltuieli efective
								anuale aprobrate la finele perioadei de raportare	trimestriale cumulate					
A						B	1	3	4	5	6	7=5-6	8	
0						BIHOR								
5010						TOTAL CHELTUIELI DIN VENITURI PROPRII SI SUBVENTII		272.591.990	386.037.374	386.037.374	386.037.374	215.945.376	170.091.998	235.385.530
6510						INVATAMANT		8.794.980	3.757.553	3.757.553	3.757.553	3.730.941	26.612	3.432.751
03						Invatamant prescolar si primar		2.333.060	1.493.063	1.493.063	1.493.063	1.493.063		1.260.095
04						Invatamant prescolar		2.333.060	1.493.063	1.493.063	1.493.063	1.493.063		1.260.095
						Invatamant secundar		2.649.930	1.229.922	1.229.922	1.229.922	1.203.310	26.612	1.110.043
						Invatamant secundar inferior		830.560	452.105	452.105	452.105	425.493	26.612	435.731
						Invatamant secundar superior		1.819.370	777.817	777.817	777.817	777.817		674.312
05						Invatamant postliceal		1.593.550	300.168	300.168	300.168	300.168		315.500
11						Servicii auxiliare pentru educatie		2.218.440	734.400	734.400	734.400	734.400		747.113
						Internate si cantine pentru elevi		2.218.440	734.400	734.400	734.400	734.400		747.113
6610						SANATATE		255.673.900	375.837.801	375.837.801	375.837.801	205.772.415	170.065.386	224.626.045
06						Servicii medicale in unitati sanitare cu paturi		255.673.900	375.837.801	375.837.801	375.837.801	205.772.415	170.065.386	224.626.045
6610						Spitale generale		255.673.900	375.837.801	375.837.801	375.837.801	205.772.415	170.065.386	224.626.045
6710						CULTURA, RECREEREA SI RELIGIE		8.123.110	6.442.020	6.442.020	6.442.020	6.442.020		7.336.734
03						Servicii culturale		1.234.910	468.570	468.570	468.570	468.570		589.864
						Muzee		1.234.910	468.570	468.570	468.570	468.570		589.864
05						Servicii recreative si sportive		6.888.200	5.973.450	5.973.450	5.973.450	5.973.450		6.736.870
						Sport		6.888.200	5.973.450	5.973.450	5.973.450	5.973.450		6.736.870





Capi- tol	Pa- ra- graf	Gru- pa / Titlu	Ar- ti- col	Ali- ne at	Denumire indicator	Credite de angajament	Credite bugetare		Angajamente bugetare	Angajamente legale	Plati efectuate	Angajamente legale de platit	Cheltuieli efective
							anuale aprobrate la finele perioadei de raportare	trimestriale cumulate					
A					B	1	2	3	4	5	6	7=5-6	8
		10 01 11			Fond aferent platii cu ora		811.130	684.970	195.290	195.290	195.290		176.078
		10 01 30			Alte drepturi salariale in bani		75.370	54.090	13.239	13.239	13.239		14.230
		10 02			Cheltuieli salariale in natura								5.800
		10 02 06			Vouchere de vacanta		50.720	38.640	16.696	16.696	16.696		5.800
		10 03			Contributii								6.589
		10 03 01			Contributii de asigurari sociale de stat		10.620	10.100	7.024	7.024	7.024		1.678
		10 03 02			Contributii de asigurari de somaj		950	710	202	202	202		50
		10 03 03			Contributii de asigurari sociale de sanatate		4.060	3.820	2.313	2.313	2.313		553
		10 03 04			Contributii de asigurari pentru accidente de munca si boli profesionale		720	480	76	76	76		16
		10 03 06			Contributii pentru concedii si indemnizatii		1.550	1.310	216	216	216		26
		10 03 07			Contributia asiguratorie pentru munca		32.320	21.720	6.865	6.865	6.865		4.266
		10 03 08			Contributii platite de angajator in numele angajatului		500	500					
		20			TITLUL II BUNURI SI SERVICII		12.150.980	7.723.620	3.384.933	3.384.933	3.358.321	26.612	3.047.062
		20 01			Bunuri si servicii		1.902.140	1.226.180	411.785	411.785	411.785		352.129
		20 01 01			Furnituri de birou		46.300	34.150	4.706	4.706	4.706		3.011
		20 01 02			Materiale pentru curatenie		100.830	66.830	18.478	18.478	18.478		17.811
		20 01 03			Incalzit, iluminat si forta motrica		69.270	56.770	7.852	7.852	7.852		7.852
		20 01 04			Apa, canal si salubritate		16.000	12.020	2.984	2.984	2.984		909
		20 01 05			Carburanti si lubrifianti		1.000	1.000					
		20 01 08			Posta, telecomunicatii, radio, tv, internet		30.220	21.650	5.208	5.208	5.208		4.319

Capi- tot	Sub- capi- tot	Pa- ra- graf	Gr- pa / Titlu	Ar- ti- col	Ali- ne- at	Denumire indicator	Credite de angajament	Credite bugetare		Angajamente legale	Platii efectuate	Angajamente legale de platit	Cheltuieli efective
								anuale aprobat la finele perioadei de raportare	trimestriale cumulate				
A			B			1	2	3	4	5	6	7=5-6	8
	20	01	09			Materiale si prestari de servicii cu caracter functional		42.700	29.200	1.282	1.282	1.282	701
	20	01	30			Alte bunuri si servicii pentru intretinere si functionare		1.595.820	1.004.560	371.275	371.275	371.275	317.526
	20	02				Reparatii curente		20.000	19.000	8.243	8.243	8.243	8.243
	20	03				Hrana		7.597.470	4.324.260	2.763.051	2.763.051	2.763.051	2.582.083
	20	03	01			Hrana pentru oameni		7.597.470	4.324.260	2.763.051	2.763.051	2.763.051	2.582.083
	20	04				Medicamente si materiale sanitare		10.500	7.500	240	240	240	240
	20	04	01			Medicamente		3.500	3.500	240	240	240	240
	20	04	02			Materiale sanitare		7.000	4.000				
	20	05				Bunuri de natura obiectelor de inventar		882.970	562.380	95.618	95.618	95.618	15.628
	20	05	01			Uniforme si echipament		9.000	9.000				
	20	05	03			Lenjerie si accesorii de pat		37.370	19.110				
	20	05	30			Alte obiecte de inventar		836.600	534.270	95.618	95.618	95.618	15.628
	20	06				Deplasari, detasari, transferari		21.500	16.450	4.286	4.286	4.286	4.286
	20	06	01			Deplasari interne, detasari, transferari		21.500	16.450	4.286	4.286	4.286	4.286
	20	11				Carti, publicatii si materiale documentare		38.500	35.500	3.465	3.465	3.465	982
	20	13				Pregatire profesionala		30.040	27.140	570	570	570	570
	20	14				Protectia muncii		6.300	5.300				
	20	30				Alte cheltuieli		1.641.560	1.499.910	97.675	97.675	97.675	82.901
	20	30	30			Alte cheltuieli cu bunuri si servicii		1.641.560	1.499.910	97.675	97.675	97.675	82.901
	59					TITLUL XI ALTE CHELTUIELI		6.960	3.480	580	580	580	580
	59	40				Sume aferente persoanelor cu handicap neincadrate		6.960	3.480	580	580	580	580
	70					CHELTUIELI DE CAPITAL		46.640	46.640				39.187



Pag. 6 - lei-

Capi- tol	Sub- capi- tol	Pa- graf	Pa- ru- ti- col	Ar- Alf- ne- at	Denumire indicator	Credite de angajament	Credite bugetare		Angajamente legate	Plati efectuate	Angajamente legale de plati	Cheltuieli efective	
							anuale aprobrate la finele perioadei de raportare	trimestriale cumulate					
A			B			1	2	3	4	5	6	7=5-6	8
	10	03	03		Contributii de asigurari sociale de sanatate		875.580	875.580	875.966	857.966	857.966	3	1.077
	10	03	04		Contributii de asigurari pentru accidente de munca si boli profesionale		49.900	49.900	46.324	46.319	46.324	5	61
	10	03	06		Contributii pentru concedii si indemnizatii		290.720	290.720	278.602	278.038	278.602	564	169
	10	03	07		Contributia asiguratorie pentru munca		7.009.560	3.129.350	5.072.043	2.782.123	5.072.043	2.289.920	3.415.047
	10	03	08		Contributii platile de angajator in numele angajatului		297.620	91.620	69.774	46.145	69.774	23.629	66.723
	20				TITLUL II BUNURI SI SERVICII		121.635.180	70.211.740	99.352.356	49.043.804	99.352.356	50.308.552	56.475.034
	20	01			Bunuri si servicii		32.967.580	19.265.900	29.654.001	13.219.569	29.654.001	16.434.432	13.965.323
	20	01	01		Furnituri de birou		591.830	315.590	459.038	212.509	459.038	246.529	226.166
	20	01	02		Materiale pentru curatenie		1.500.020	760.880	1.289.419	556.512	1.289.419	732.907	498.160
	20	01	03		Incalzit, iluminat si forta motrica		7.826.990	4.736.690	7.056.143	3.401.997	7.056.143	3.654.146	3.506.122
	20	01	04		Apa, canal si salubritate		2.611.750	1.331.450	2.311.413	651.442	2.311.413	1.659.971	792.818
	20	01	05		Carburanti si lubrifianti		344.830	182.710	285.372	94.546	285.372	190.826	88.394
	20	01	06		Piese de schimb		527.000	284.730	398.487	196.303	398.487	202.184	280.731
	20	01	07		Transport		129.000	100.900	67.859	23.919	67.859	43.940	33.025
	20	01	08		Posta, telecomunicatii, radio, tv, internet		642.600	343.460	495.889	221.766	495.889	274.123	218.216
	20	01	09		Materiale si prestari de servicii cu caracter functional		9.853.080	6.257.340	9.093.982	4.330.692	9.093.982	4.763.290	4.308.280
	20	01	30		Alte bunuri si servicii pentru intretinere si functionare		8.940.480	4.952.150	8.196.399	3.529.883	8.196.399	4.666.516	4.013.411
	20	02			Reparatii curente		2.486.260	1.680.500	1.790.320	986.965	1.790.320	803.355	321.071
	20	03			Hrana		5.455.000	3.455.000	4.999.365	2.247.212	4.999.365	2.752.153	2.396.611

Capi- tol	Sub- capi- tol	Pa- ra- graf	Gru- pa / Titlu	Ar- ti- col	Ali- ne- at	Denumire indicator	Credite de angajament	Credite bugetare		Angajamente bugetare	Angajamente legale	Plati efectuate	Angajamente legale de platit	Cheltuieli efective
								anuale aprobate la finele perioadei de raportare	trimestriale cumulate					
A			B			I		3	4	5	6	7=5-6	8	
	20	03	01			Hrana pentru oameni	5.455.000	3.455.000	4.999.365	4.999.365	2.247.212	2.752.153	2.396.611	
	20	04				Medicamente si materiale sanitare	72.064.120	42.277.890	60.145.394	60.145.394	30.935.608	29.209.786	38.761.718	
	20	04	01			Medicamente	47.124.220	28.048.400	37.916.993	37.916.993	20.999.320	16.917.673	26.804.186	
	20	04	02			Materiale sanitare	14.845.600	8.303.820	13.080.202	13.080.202	6.159.374	6.920.628	7.330.502	
	20	04	03			Reactivi	8.031.470	4.548.290	7.513.102	7.513.102	2.895.983	4.617.119	3.869.276	
	20	04	04			Dezinfectanti	2.062.830	1.377.380	1.635.097	1.635.097	880.731	754.366	757.754	
	20	05				Bunuri de natura obiectelor de inventar	2.634.170	1.740.670	1.340.355	1.340.355	760.121	580.234	407.021	
	20	05	01			Uniforme si echipament	349.000	295.000	192.348	192.348	86.065	106.283	37.914	
	20	05	03			Lejerie si accesorii de pat	88.000	74.000	64.397	64.397	33.707	30.690	41.661	
	20	05	30			Alte obiecte de inventar	2.197.170	1.371.670	1.083.610	1.083.610	640.349	443.261	327.446	
	20	06				Deplasari, detasari, transferari	240.000	137.740	48.211	48.211	39.942	8.269	42.248	
	20	06	01			Deplasari interne, detasari, transferari	166.000	100.740	46.188	46.188	37.919	8.269	40.225	
	20	06	02			Deplasari in strainatate	74.000	37.000	2.023	2.023	2.023	2.023	2.023	
	20	09				Materiale de laborator	412.370	253.840	282.752	282.752	96.525	186.227	117.841	
	20	11				Carti, publicatii si materiale documentare	16.000	14.500						
	20	12				Consultanta si expertiza	117.000	79.000	77.082	77.082	49.742	27.340	29.006	
	20	13				Pregatire profesionala	259.000	157.000	155.435	155.435	99.739	55.696	116.439	
	20	14				Protectia muncii	351.000	184.000	207.583	207.583	80.251	127.332	97.021	
	20	25				Cheltuieli judiciare si extrajudiciare derivate din actiuni in reprezentarea intereselor statului, potrivit dispozitiilor legale	25.000	25.000	11.605	11.605	11.605		11.605	
	20	30				Alte cheltuieli	4.607.680	940.700	640.253	640.253	516.525	123.728	209.130	
	20	30	03			Prime de asigurare non-viata	143.560	75.550	43.988	43.988	43.988		43.987	
	20	30	04			Chirii	254.920	138.900	186.506	186.506	78.034	108.472	78.486	

Capi- tot	Sub- capi- tot	Pa- ra- graf	Gru- pa / Titlu	Ar- ti- col	Ali- ne- at	Denumire indicator	Credite de angajament	Credite bugetare		Angajamente legale de platit	Plati efectuate	Angajamente legale	Cheltuieli efective
								anuale aprobate la finele perioadei de raportare	trimestriale cumulate				
A			B			1	2	3	4	5	6	7=5-6	8
			20	30	30	Alte cheltuieli cu bunuri si servicii		4.209.200	726.250	409.759	394.503	409.759	86.657
			56			TITLUL VIII PROIECTE CU FINANTARE DIN FONDURI EXTERNE NERAMBURSABILE (FEN)							140.543
			56	01		POSTADERARE							140.543
			56	01	01	Programe din Fondul European de Dezvoltare Regionala (FEDR)							20.712
			56	01	02	Finantarea nationala							119.831
			58			Finantarea externa nerambursabila							
			58	02		TITLUL X PROIECTE CU FINANTARE DIN FONDURI EXTERNE NERAMBURSABILE							74.299
			58	02	01	CADRULUI FINANCIAR 2014-2020		399.180	122.200	58.980	58.980	58.980	74.299
			58	02	02	Programe din Fondul Social European (FSE)		399.180	122.200	58.980	58.980	58.980	74.299
			59			Finantarea nationala		62.110	19.000	9.176	9.176	9.176	11.559
			59	01		Finantarea externa nerambursabila		337.070	103.200	49.804	49.804	49.804	62.740
			59	02		TITLUL XI ALTE CHELTUIELI		3.787.750	2.380.980	2.790.784	1.966.311	2.790.784	1.967.781
			59	01		Burse		1.105.000	1.055.000	909.342	906.971	909.342	695.691
			59	01		Sume aferente persoanelor cu handicap neincadrate							
			59	01		neincadrate		2.682.750	1.325.980	1.881.442	1.059.340	1.881.442	1.272.090
			70			CHELTUIELI DE CAPITAL		24.242.240	19.252.340	7.728.686	2.184.227	7.728.686	4.715.337
			71			TITLUL XIII ACTIVE NEFINANCIARE		24.242.240	19.252.340	7.728.686	2.184.227	7.728.686	4.715.337
			71	01		Active fixe		20.877.400	16.688.500	7.180.899	1.763.770	7.180.899	4.278.851
			71	01	02	Masini, echipamente si mijloace de transport							
			71	01	03	Mobilier, aparatura birou si alte active corporale		19.860.860	15.871.960	6.810.580	1.441.009	6.810.580	4.220.694
			71	01	30	Alte active fixe		114.840	114.840	80.799	36.295	80.799	51.835

Capi- tot	Sub- capi- tot	Pa- ra- graf	Gr- pa / Titlu	Ar- ti- col	Ali- ne- at	Denumire indicator	Credite de angajament	Credite bugetare		Angajamente legale	Plati efectuate	Angajamente legale de platit	Cheltuieli efective
								anuale aprobrate la finele perioadei de raportare	trimestriale cumulate				
A			B			1	2	3	4	5	6	7=5-6	8
			71	03		(inclusiv reparatii capitale) Reparatii capitale aferente activelor fixe	901.700	701.700	289.520	289.520	286.466	3.054	6.322
			84			PLATI EFECTUATE IN ANII PRECEDENTI SI RECUPERATE IN ANUL CURENT	3.364.840	2.563.840	547.787	547.787	420.457	127.330	436.486
			85			Titlul XIX PLATI EFECTUATE IN ANII PRECEDENTI SI RECUPERATE IN ANUL CURENT			-320.889	-320.889	-320.889		
			85	01		Plati efectuate in anii precedenti si recuperate in anul curent			-320.889	-320.889	-320.889		
			85	01	01	Plati efectuate in anii precedenti si recuperate in anul curent (SF)			-320.889	-320.889	-320.889		
6710						CULTURA, RECREERE SI RELIGIE	13.860.260	8.123.110	6.442.020	6.442.020	6.442.020		7.326.734
			01			CHELTUIELI CURENTE	13.440.810	7.703.660	6.352.837	6.352.837	6.352.837		7.295.345
			10			TITLUL I CHELTUIELI DE PERSONAL	1.864.780	959.570	755.974	755.974	755.974		862.176
			10	01		Cheltuieli salariale in bani	1.711.460	825.750	704.143	704.143	704.143		843.234
			10	01	01	Salarii de baza	1.403.840	673.130	643.265	643.265	643.265		768.532
			10	01	06	Alte sporuri	45.600	19.600	10.814	10.814	10.814		16.325
			10	01	12	Indemnizatii platite unor persoane din afara unitatii	13.590	13.590	11.590	11.590	11.590		5.795
			10	01	13	Indemnizatii de delegare	6.000	2.000	162	162	162		162
			10	01	30	Alte drepturi salariale in bani	242.430	117.430	38.312	38.312	38.312		52.420
			10	02		Cheltuieli salariale in natura	88.450	88.450	23.700	23.700	23.700		
			10	02	06	Vouchere de vacanta	88.450	88.450	23.700	23.700	23.700		
			10	03		Contributii	64.870	45.370	28.131	28.131	28.131		18.942
			10	03	01	Contributii de asigurari sociale de							



Capi- tot	Sub- capitol	Pa- ra- graf	Gru- pa / Titlu	Ar- ti- col	Ali- ne- at	Denumire indicator	Credite de angajament	Credite bugetare		Angajamente bugetare	Angajamente legale	Plati efectuate	Angajamente legale de platit	Cheltuieli efective
								anuale aprobrate la finele perioadei de raportare	trimestriale cumulate					
A			B			I	2	3	4	5	6	7=5-6	8	
						Stat		9.680	9.680	9.678	9.678	9.678	9.678	8
10	03	02				Contributii de asigurari de somaj		310	310	306	306	306	306	
10	03	03				Contributii de asigurari sociale de sanatate		3.190	3.190	3.185	3.185	3.185	3.185	
10	03	04				Contributii de asigurari pentru accidente de munca si boli profesionale		100	100	97	97	97	97	
10	03	06				Contributii pentru concedii si indemnizatii		530	530	521	521	521	521	
10	03	07				Contributia asiguratorie pentru munca		51.060	31.560	14.344	14.344	14.344	14.344	
20						TITLUL II BUNURI SI SERVICII		11.562.810	6.740.670	5.896.863	5.896.863	5.896.863	5.896.863	
20	01					Bunuri si servicii		10.906.210	6.221.670	5.507.174	5.507.174	5.507.174	5.507.174	
20	01	01				Furnituri de birou		28.000	20.000	5.759	5.759	5.759	5.759	
20	01	02				Materiale pentru curatenie		10.040	2.540					
20	01	03				Incalzit, iluminat si forta motrica		242.500	134.500	85.417	85.417	85.417	85.417	
20	01	04				Apa, canal si salubritate		95.900	30.400	14.523	14.523	14.523	14.523	
20	01	08				Posta, telecomunicatii, radio, tv, internet		26.600	14.600	8.436	8.436	8.436	8.436	
20	01	09				Materiale si prestari de servicii cu caracter functional		9.954.350	5.814.850	5.241.783	5.241.783	5.241.783	5.241.783	
20	01	30				Alte bunuri si servicii pentru intretinere si functionare		548.820	204.780	151.256	151.256	151.256	151.256	
20	05					Bunuri de natura obiectelor de inventar		94.600	66.000	4.311	4.311	4.311	4.311	
20	05	01				Uniforme si echipament		20.000	20.000					
20	05	30				Alte obiecte de inventar		74.600	46.000	4.311	4.311	4.311	4.311	
20	06					Deplasari, detasari, transferari		65.000	39.000	7.959	7.959	7.959	7.959	
20	06	01				Deplasari interne, detasari, transferari		45.000	36.000	7.959	7.959	7.959	7.959	

Capi- tol	Sub- capi- tol	Pa- ra- graf	Gr- pa / Titlu	Ar- ti- col	Ali- ne- at	Denumire indicator	Credite de angajament	Credite bugetare		Angajamente legale	Plati efectuate	Angajamente legale de platit	Cheltuieli efective
								anuale aprobrate la finele perioadei de raportare	trimestriale cumulate				
A			B			1	2	3	4	5	6	7=5-6	8
	20	06	02			Deplasari in strainatate		20.000	3.000	1.700	1.700	1.700	1.700
	20	13				Pregatire profesionala		11.000	11.000	1.700	1.700	1.700	1.700
	20	14				Protectia muncii		7.000	7.000	476	476	476	476
	20	30				Alte cheltuieli		479.000	396.000	75.243	75.243	75.243	57.195
	20	30	04			Chirii		97.000	49.000	44.209	44.209	44.209	43.349
	20	30	30			Alte cheltuieli cu bunuri si servicii		382.000	347.000	31.034	31.034	31.034	13.846
	59					TITLUL XI ALTE CHELTUIELI		13.220	3.420				
	59	40				Sume aferente persoanelor cu handicap neincadrate		13.220	3.420				
	70					CHELTUIELI DE CAPITAL		419.450	419.450	89.183	89.183	89.183	31.389
	71					TITLUL XIII ACTIVE NEFINANCIARE		419.450	419.450	89.183	89.183	89.183	31.389
	71	01				Active fixe		419.450	419.450	89.183	89.183	89.183	31.389
	71	01	02			Masini, echipamente si mijloace de transport							7.996
	71	01	03			Mobilier, aparatura birotica si alte active corporale							1.065
	71	01	30			Alte active fixe (inclusiv reparatii capitale)		419.450	419.450	89.183	89.183	89.183	22.328

Conducatorul institutiei,

Conducatorul compartimentului  
financiar-contabil



Capi- tot	Sub- total	Pa- graf	Gr- pa / Titlu	Ar- ti- col	Ali- ne- at	Denumire indicator	Credite de angajament	Credite bugetare		Angajamente legale	Plati efectuate	Angajamente legale de platit	Cheltuieli efective	
								anuale aprobrate la finele perioadei de raportare	trimestriale cumulate					
A			B			1	2	3	4	5	6	7=5-6	8	
						Regionala (FEDR)								
			56	01	01	Finantarea nationala							140.543	
			56	01	02	Finantarea externa nerambursabila							20.712	
			58			TITLUL X PROIECTE CU FINANTARE DIN FONDURI EXTERNE NERAMBURSABILE							119.831	
			58	02	01	CADRULUI FINANCIAR 2014-2020							74.299	
			58	02	02	Programe din Fondul Social European (FSE)							74.299	
			70			Finantarea nationala							11.559	
			70	02	02	Finantarea externa nerambursabila							62.740	
			71			CHELTUIELI DE CAPITAL							4.715.337	
			71	01	01	TITLUL XIII ACTIVE NEFINANCIARE							4.715.337	
			71	01	02	Active fixe							4.278.851	
			71	01	02	Masini, echipamente si mijloace de transport							4.278.851	
			71	01	03	Mobilier, aparatura biroutica si alte active corporale							4.278.851	
			71	01	30	Alte active fixe							4.278.851	
			71	03		(inclusiv reparatii capitale)							4.278.851	
			71	03		Reparatii capitale aferente activelor fixe							4.278.851	
6710			70			CULTURA, RECREERE SI RELIGIE							6.322	
			71			CHELTUIELI DE CAPITAL							6.322	
			71	01	01	TITLUL XIII ACTIVE NEFINANCIARE							6.322	
			71	01	02	Active fixe							6.322	
			71	01	02	Masini, echipamente si mijloace de transport							6.322	

Capi- tol	Sub- capi- tol	Pa- ra- graf	Pa- pa / Titlu	Ar- ti- col	Ali- ne- at	Denumire indicator	Credite de angajament	Credite bugetare		Angajamente bugetare	Angajamente legale	Plati efectuate	Angajamente legale de platit	Cheltuieli efective	
								anuale aprobrate la finele perioadei de raportare	trimestriale cumulate						
A							1	2	3	4	5	6	7=5-6	8	
B															
			71	01	03	Mobilier, aparatura birou si alte active corporale									1.065
			71	01	30	Alte active fixe (inclusiv reparatii capitale)		419.450	419.450	89.183	89.183	89.183			22.328

Conducatorul institutiei,

Conducatorul compartimentului  
financiar-contabil




Capi- tol	Sub- capi- tol	Pa- ra- graf	Gru- pa / Titlu	Ar- ti- col	Ali- ne- at	Denumire indicator	Credite de angajament	Credite bugetare			Angajamente legale	Plati efectuate	Angajamente legale de platit	Cheltuieli efective
								anuale aprobrate la finele perioadei de raportare	2	3				
			<b>A</b>			<b>B</b>	<b>1</b>							
			10	03	04	sanatate		4.060	3.820	2.313	2.313	2.313	2.313	553
			10	03	06	Contributii de asigurari pentru accidente de munca si boli profesionale		720	480	76	76	76	76	16
			10	03	07	Contributii pentru concedii si indemnizatii		1.550	1.310	216	216	216	216	26
			10	03	08	Contributia asiguratorie pentru munca		32.320	21.720	6.865	6.865	6.865	6.865	4.266
						Contributii plătite de angajator în numele angajatului		500	500					
			20			TITLUL II BUNURI SI SERVICII		12.150.980	7.723.620	3.384.933	3.384.933	3.384.933	3.384.933	3.047.062
			20	01		Bunuri si servicii		1.902.140	1.226.180	411.785	411.785	411.785	411.785	352.129
			20	01	01	Furnituri de birou		46.300	34.150	4.706	4.706	4.706	4.706	3.011
			20	01	02	Materiale pentru curatenie		100.830	66.830	18.478	18.478	18.478	18.478	17.811
			20	01	03	Incalzit, iluminat si forta motrica		69.270	56.770	7.852	7.852	7.852	7.852	7.852
			20	01	04	Apa, canal si salubritate		16.000	12.020	2.984	2.984	2.984	2.984	909
			20	01	05	Carburanti si lubrifianti		1.000	1.000					
			20	01	08	Posta, telecomunicatii, radio, tv, internet		30.220	21.650	5.208	5.208	5.208	5.208	4.319
			20	01	09	Materiale si prestari de servicii cu caracter functional		42.700	29.200	1.282	1.282	1.282	1.282	701
			20	01	30	Alte bunuri si servicii pentru intretinere si functionare		1.595.820	1.004.560	371.275	371.275	371.275	371.275	317.526
			20	02		Reparatii curente		20.000	19.000	8.243	8.243	8.243	8.243	8.243
			20	03		Hrana		7.597.470	4.324.260	2.763.051	2.763.051	2.763.051	2.763.051	2.582.083
			20	03	01	Hrana pentru oameni		7.597.470	4.324.260	2.763.051	2.763.051	2.763.051	2.763.051	2.582.083
			20	04		Medicamente si materiale sanitare		10.500	7.500	240	240	240	240	240
			20	04	01	Medicamente		3.500	3.500	240	240	240	240	240

Capi- tot	Sub- capi- tot	Pa- ra- graf	Gru- pa / Tytu- col	Ar- ti- col	Al- at	Denumire indicator	Credite de angajament	Credite bugetare		Angajamente legale	Plati efectuate	Angajamente legale de platit	Cheltuieli efective	
								anuale aprobrate la finele perioadei de raportare	trimestriale cumulate					
A			B			1	2	3	4	5	6	7=5-6	8	
			20	04	02	Materiale sanitare		7.000	4.000					
			20	05		Bunuri de natura obiectelor de inventar		882.970	562.380	95.618	87.170	8.448	15.628	
			20	05	01	Uniforme si echipament		9.000	9.000					
			20	05	03	Lenjerie si accesorii de pat		37.370	19.110					
			20	05	30	Alte obiecte de inventar		836.600	534.270	95.618	87.170	8.448	15.628	
			20	06		Deplasari, detasari, transferari		21.500	16.450	4.286	4.286		4.286	
			20	06	01	Deplasari interne, detasari, transferari		21.500	16.450	4.286	4.286		4.286	
			20	11		Carti, publicatii si materiale documentare		38.500	35.500	3.465	3.465		982	
			20	13		Pregatire profesionala		30.040	27.140	570	570		570	
			20	14		Protectia muncii		6.300	5.300					
			20	30		Alte cheltuieli		1.641.560	1.499.910	97.675	79.511	18.164	82.901	
			20	30	30	Alte cheltuieli cu bunuri si servicii		1.641.560	1.499.910	97.675	79.511	18.164	82.901	
			59			TITLUL XI ALTE CHELTUIELI		6.960	3.480	580	580		580	
			59	40		Sume aferente persoanelor cu handicap necadrate		6.960	3.480	580	580		580	
6610						SANATAIE		473.497.950	236.299.360	368.050.135	203.529.208	164.520.927	219.695.866	
			01			CHELTUIELI CURENTE		473.497.950	236.299.360	368.371.024	203.850.097	164.520.927	219.695.866	
			10			TITLUL I CHELTUIELI DE PERSONAL		348.075.020	163.706.640	266.227.884	152.839.982	113.387.902	161.233.051	
			10	01		Cheltuieli salariale in bani		330.169.450	153.079.780	250.965.979	145.900.293	105.065.686	157.521.704	
			10	01	01	Salarii de baza		211.398.490	95.045.320	161.704.039	92.076.506	69.627.533	101.707.158	
			10	01	05	Sporuri pentru conditii de munca		51.534.820	24.991.490	41.187.990	24.322.276	16.865.714	25.907.492	
			10	01	06	Alte sporuri		29.701.620	14.877.700	21.941.550	13.190.529	8.751.021	13.379.286	
			10	01	10	Fond pentru posturi ocupate prin cumul		8.137.630	3.777.630	5.452.742	3.431.882	2.020.860	3.954.582	
			10	01	11	Fond aferent platii cu ora		13.941.130	7.046.130	9.730.195	6.785.582	2.944.613	6.482.021	
			10	01	13	Indemnizatii de delegare		25.500	9.000	981	981		1.083	





Capi- tol	Sub- capi- tol	Pa- ra- graf	Gru- pa / Titlu col	Ali- ne- at	Denumire indicator	Credite de angajament	Credite bugetare			Angajamente legale	Plati efectuate	Angajamente legale de platit	Cheltuieli efective
							anuale aprobrate la finele perioadei de raportare	trimestriale cumulate	4				
A					B	1	2	3	4	5	6	7=5-6	8
			20 01	07	Transport		129.000	100.900	67.859	67.859	23.919	43.940	33.025
			20 01	08	Posta, telecomunicatii, radio, tv, internet		642.600	343.460	495.889	495.889	221.766	274.123	218.216
			20 01	09	Materiale si prestari de servicii cu caracter functional		9.853.080	6.257.340	9.093.982	9.093.982	4.330.692	4.763.290	4.308.280
			20 01	30	Alte bunuri si servicii pentru intretinere si functionare		8.940.480	4.952.150	8.196.399	8.196.399	3.529.883	4.666.516	4.013.411
			20 02		Reparatii curente		2.486.260	1.680.500	1.790.320	1.790.320	986.965	803.355	321.071
			20 03		Hrana		5.455.000	3.455.000	4.999.365	4.999.365	2.247.212	2.752.153	2.396.611
			20 03	01	Hrana pentru oameni		5.455.000	3.455.000	4.999.365	4.999.365	2.247.212	2.752.153	2.396.611
			20 04		Medicamente si materiale sanitare		72.064.120	42.277.890	60.145.394	60.145.394	30.935.608	29.209.786	38.761.718
			20 04	01	Medicamente		47.124.220	28.048.400	37.916.993	37.916.993	20.999.320	16.917.673	26.804.186
			20 04	02	Materiale sanitare		14.845.600	8.303.820	13.080.202	13.080.202	6.159.574	6.920.628	7.330.502
			20 04	03	Reactivi		8.031.470	4.548.290	7.513.102	7.513.102	2.895.983	4.617.119	3.869.276
			20 04	04	Dezinfectanti		2.062.830	1.377.380	1.635.097	1.635.097	880.731	754.366	757.754
			20 05		Bunuri de natura obiectelor de inventar		2.634.170	1.740.670	1.340.355	1.340.355	760.121	580.234	407.021
			20 05	01	Uniforme si echipament		349.000	295.000	192.348	192.348	86.065	106.283	37.914
			20 05	03	Lenjerie si accesorii de pat		88.000	74.000	64.397	64.397	33.707	30.690	41.661
			20 05	30	Alte obiecte de inventar		2.197.170	1.371.670	1.083.610	1.083.610	640.349	443.261	327.446
			20 06		Deplasari, detasari, transferari		240.000	137.740	48.211	48.211	39.942	8.269	42.248
			20 06	01	Deplasari interne, detasari, transferari		166.000	100.740	46.188	46.188	37.919	8.269	40.225
			20 06	02	Deplasari in strainatate		74.000	37.000	2.023	2.023	2.023		2.023
			20 09		Materiale de laborator		412.370	253.840	282.752	282.752	96.525	186.227	117.841
			20 11		Carti, publicatii si materiale documentare								
			20 12		Consultanta si expertiza		16.000	14.500	77.082	77.082	49.742	27.340	29.006
							117.000	79.000					

Capi- tol	Sub- capi- tol	Pa- ra- graf	Pa- ru- Titlu	Ar- ti- col	Ali- ne- at	Denumire indicator	Credite de angajament	Credite bugetare		Angajamente bugetare	Angajamente legale	Plati efectuate	Angajamente legale de platit	Cheltuieli efective
								anuale aprobrate la finele perioadei de raportare	trimestriale cumulate					
A			B			1	2	3	4	5	6	7=5-6	8	
	20	13				Pregatire profesionala		259.000	157.000	155.435	155.435	99.739	55.696	116.439
	20	14				Protectia muncii		351.000	184.000	207.583	207.583	80.251	127.332	97.021
	20	25				Cheltuieli judiciare si extrajudiciare derivate din actiuni in reprezentarea intereselor statului, potrivit dispozitiilor legale		25.000	25.000	11.605	11.605	11.605		11.605
	20	30				Alte cheltuieli		4.607.680	940.700	640.253	640.253	516.525	123.728	209.130
	20	30	03			Prime de asigurare non-viata		143.560	75.550	43.988	43.988	43.988		43.987
	20	30	04			Chirii		254.920	138.900	186.506	186.506	78.034	108.472	78.486
	20	30	30			Alte cheltuieli cu bunuri si servicii		4.209.200	726.250	409.759	409.759	394.503	15.256	86.657
	59					TITLUL XI ALTE CHELTUIELI		3.787.750	2.380.980	2.790.784	2.790.784	1.966.311	824.473	1.967.781
	59	01				Burse		1.105.000	1.055.000	909.342	909.342	906.971	2.371	695.691
	59	40				Sume aferente persoanelor cu handicap neincadrate		2.682.750	1.325.980	1.881.442	1.881.442	1.059.340	822.102	1.272.090
	84					PLATI EFECTUATE IN ANII PRECEDENTI SI RECUPERATE IN ANUL CURENT				-320.889	-320.889	-320.889		
	85					Titlul XIX PLATI EFECTUATE IN ANII PRECEDENTI SI RECUPERATE IN ANUL CURENT				-320.889	-320.889	-320.889		
	85	01				Plati efectuate in anii precedenti si recuperate in anul curent				-320.889	-320.889	-320.889		
	85	01	01			Plati efectuate in anii precedenti si recuperate in anul curent (SF)				-320.889	-320.889	-320.889		
6710						CULTURA, RECREERE SI RELIGIE		13.440.810	7.703.660	6.352.837	6.352.837	6.352.837		7.295.345
	01					CHELTUIELI CURENTE		13.440.810	7.703.660	6.352.837	6.352.837	6.352.837		7.295.345
	10					TITLUL I CHELTUIELI DE PERSONAL		1.864.780	959.570	755.974	755.974	755.974		862.176

Capi- tot	Sub- capitol	Pa- ra- graf	Gru- pa / Titlu	Ar- fi- col	Ali- ne- at	Denumire indicator	Credite de angajament	Credite bugetare			Angajamente legale	Plati efectuate	Angajamente legale de platit	Cheltuieli efective
								anuale aprobrate la finele perioadei de raportare	trimestriale cumulate					
A						B	I	2	3	4	5	6	7=5-6	8
						Cheltuieli salariale in bani		1.711.460	825.750	704.143	704.143	704.143	843.234	
						Salarii de baza		1.403.840	673.130	643.265	643.265	643.265	768.532	
						Alte sporuri		45.600	19.600	10.814	10.814	10.814	16.325	
						Indemnizatii platite unor persoane din afara unitatii		13.590	13.590	11.590	11.590	11.590	5.795	
						Indemnizatii de delegare		6.000	2.000	162	162	162	162	
						Alte drepturi salariale in bani		242.430	117.430	38.312	38.312	38.312	52.420	
						Cheltuieli salariale in natura		88.450	88.450	23.700	23.700	23.700		
						Vouchere de vacanta		88.450	88.450	23.700	23.700	23.700		
						Contributii		64.870	45.370	28.131	28.131	28.131	18.942	
						Contributii de asigurari sociale de stat		9.680	9.680	9.678	9.678	9.678		
						Contributii de asigurari de somaj		310	310	306	306	306		
						Contributii de asigurari sociale de sanatate		3.190	3.190	3.185	3.185	3.185		
						Contributii de asigurari pentru accidente de munca si boli profesionale		100	100	97	97	97		
						Contributii pentru concedii si indemnizatii		530	530	521	521	521		
						Contributia asiguratorie pentru munca		51.060	31.560	14.344	14.344	14.344		
						TITLUL II BUNURI SI SERVICII		11.562.810	6.740.670	5.596.863	5.596.863	5.596.863	6.433.169	
						Bunuri si servicii		10.906.210	6.221.670	5.507.174	5.507.174	5.507.174	6.354.320	
						Furnituri de birou		28.000	20.000	5.759	5.759	5.759	5.759	
						Materiale pentru curatenie		10.040	2.540					
						Incalzit, iluminat si forta motrica		242.500	134.500	85.417	85.417	85.417	75.089	
						Apa, canal si salubritate		95.900	30.400	14.523	14.523	14.523	18.840	

Capi- tol	Sub- capi- tol	Pa- ra- graf	Gru- pa / Titlu	Ar- ti- col	Ali- ne- at	Denumire indicator	Credite de angajament	Credite bugetare		Angajamente bugetare	Angajamente legale	Plati efectuate	Angajamente legale de platit	Cheltuieli efective
								anuale aprobrate la finele perioadei de raportare	trimestriale cumulate					
A						B	1	2	3	4	5	6	7=5-6	8
	20	01	08			Posta, telecomunicatii, radio, tv, internet		26.600	14.600	8.436	8.436	8.436		7.950
	20	01	09			Materiale si prestari de servicii cu caracter functional		9.954.350	5.814.850	5.241.783	5.241.783	5.241.783		6.066.054
	20	01	30			Alte bunuri si servicii pentru intretinere si functionare		548.820	204.780	151.256	151.256	151.256		180.628
	20	05				Bunuri de natura obiectelor de inventar		94.600	66.000	4.311	4.311	4.311		11.028
	20	05	01			Uniforme si echipament		20.000	20.000					
	20	05	30			Alte obiecte de inventar		74.600	46.000	4.311	4.311	4.311		11.028
	20	06				Deplasari, detasari, transferari		65.000	39.000	7.959	7.959	7.959		8.450
	20	06	01			Deplasari interne, detasari, transferari		45.000	36.000	7.959	7.959	7.959		8.450
	20	06	02			Deplasari in strainatate		20.000	3.000					
	20	13				Pregatire profesionala		11.000	11.000	1.700	1.700	1.700		1.700
	20	14				Protectia muncii		7.000	7.000	476	476	476		476
	20	30				Alte cheltuieli		479.000	396.000	75.243	75.243	75.243		57.195
	20	30	04			Chirii		97.000	49.000	44.209	44.209	44.209		43.349
	20	30	30			Alte cheltuieli cu bunuri si servicii		382.000	347.000	31.034	31.034	31.034		13.846
	59					TITLUL XI ALTE CHELTUIELI		13.220	3.420					
	59	40				Sume aferente persoanelor cu handicap neincadrate		13.220	3.420					

Conducatorul institutiei,


Conducatorul compartimentului  
financiar-contabil
