



Primăria Municipiului Oradea

Direcția Economică

Piața Unirii, nr. 1
410 100, Oradea
Tel. +40 0259-437 000
Fax. +40 0259-437 544
E-mail: primarie@oradea.ro

Direcția Generală a Finanțelor Publice a Județului Bihor

Adresa Dimitrie Cantemir, nr.2-4
Oradea
România

Nr. înregistrare: 426929

Data: 31.10.2018

Alăturat vă depunem Situațiile financiare la 30.09.2018 pentru Municipiul Oradea împreună cu anexele aferente.

Ordonator de credite

Bolojan Ilie



Sef serviciu

Bogdan Daniela

BILANT
30.09.2018

ADMINISTRATIA LOCALA
FINANTELOR PUBLICE BIHOR
SERVICIUL DE SINTETA SI ASISTENTA ELABORARII
SI EXECUTIEI BUGETELOR LOCALE
Nr. BHG-ST2 41 793
Ziua 31 Luna 10 Anul 2018
pag.: 1 - lei-

COD	DENUMIRE INDICATORI	SOLD LA INCEPUTUL PERIOADEI	SOLD LA SFARSITUL PERIOADEI
0	BIHOR		
01003	1.Active fixe necorporale (ct.2030000+2050000+2060000+2080100+2080200+2330000-2800300-2800500-2800800-2900400-2900500-2900800-2930100*)	5.664.078	4.822.008
01004	2.Instalatii tehnice, mijloace de transport, animale, plantatii, mobilier, aparatura birotica si alte active corporale (ct.2130100+2130200+2130300+2130400+2140000+2310000-2810300-2810301-2810302-2810303-2810304-2810400-2910300-2910301-2910302-2910303-2910304-2910400-2930200*)	508.720.955	621.104.678
01005	3.Terenuri si cladiri (ct.2110100+2110200+2120101+2120102+2120201+2120301+2120401+2120501+2120601+2120901+2310000-2810100-2810200-2810201-2810202-2810203-2810204-2810205-2810206-2810207-2810208-2910100-2910200-2910201-2910202-2910203-2910204-2910205-2910206-2910207-2910208-2930200)	4.581.580.398	4.527.467.487
01007	5.Active financiare necurente (investitii pe termen lung) peste un an (ct.2600100+2600200+2600300+2650000+2670201+2670202+2670203+2670204+2670205+2670208-2960101-2960102-2960103-2960200), din care:	96.637.758	182.930.848
01008	Titluri de participare (ct.2600100+2600200+2600300-2960101-2960102-2960103)	95.960.984	182.258.011
01009	6.Creante necurente - sume ce urmeaza a fi incasate dupa o perioada mai mare de un an (ct.4110201+4110208+4130200+4280202+4610201+4610209-4910200-4960200) din care:	16.022.065	3.787.843
01010	Creante comerciale necurente - sume ce urmeaza a fi incasate dupa o perioada mai mare de un an (ct.4110201+4110208+4130200+4610201-4910200-4960200)	16.022.065	3.787.843
01015	7.TOTAL ACTIVE NECURENTE (rd.03+04+05+06+07+09)	5.208.625.254	5.340.112.864
01019	1.Stocuri (ct.3010000+3020100+3020200+3020300+3020400+3020500+3020600+3020700+3020800+3020900+3030100+3030200+3040100+3040200+3050100+3050200+3070000+3090000+3310000+3320000+3410000+3450000+3460000+3470000+3490000+3510100+3510200+3540100+3540500+3540600+3560000+3570000+3580000+3590000+3610000+3710000+3810000+/-3480000+/-3780000-3910000-3920100-3920200-3920300-3930000-3940100-3940500-3940600-3950100-3950200-3950300-3950400-3950600-3950700-3950800-3960000-3970000-3970100-3970200-3970300-3980000-4420803)	98.277.543	95.655.339
01021	Creante din operatiuni comerciale, avansuri si alte decontari (ct.2320000+2340000+4090101+4090102+4110101+4110108+4130100+4180000+4250000+4280102+4610101+4610109+4730109**+4810101+4810102+4810103+4810900+4830000+4840000+4890101+4890301-4910100-4960100+5120800) din care:	312.958.430	129.791.392
01022	Creante comerciale si avansuri (ct.2320000+2340000+4090101+4090102+4110101+4110108+4130100+4180000+4610101-4910100-4960100),din care:	115.637.942	127.504.943
01023	Creante bugetare (ct.4310100**+4310200**+4310300**+4310400**+4310500**+4310600**+4310700**+4370100**+4370200**+4370300**+4420400+4420802+4440000**+4460100**+4460200**+4480200+4610102+4610104+4630000+4640000+4650100+4650200)		

Handwritten signature

COD	DENUMIRE INDICATORI	SOLD LA INCEPUTUL PERIOADEI	SOLD LA SFARSITUL PERIOADEI
01024	+4660401+4660402+4660500+4660900+4810101***+4810102***+4810103***+4810900**-4970000), din care:	125.915.562	126.155.529
01025	Creantele bugetului general consolidat (ct.4630000+4640000+4650100+4650200+4660401+4660402+4660500+4660900-4970000)	125.730.541	125.991.276
01027	Creante din operatiuni cu fonduri externe nerambursabile si fonduri de la buget (ct.4500100+4500300+4500501+4500502+4500503+4500504+4500505+4500700+4510100+4510300+4510500+4530100+4540100+4540301+4540302+4540501+4540502+4540503+4540504+4550100+4550301+4550302+4550303+4560100+4560303+4560309+4570100+4570201+4570202+4570203+4570205+4570206+4570209+4570301+4570302+4570309+4580100+4580301+4580302+4610103+4730103***+4740000+4760000), din care:	31.208.379	31.183.387
01030	Imprumuturi pe termen scurt acordate (ct.2670101+2670102+2670103+2670104+2670105+2670108+2670601+2670602+2670603+2670604+2670605+2670609+4680101+4680102+4680103+4680104+4680105+4680106+4680107+4680108+4680109+4690103+4690105+4690106+4690108+4690109)		9.373.505
01030	Total creante curente (rd.21+23+25+27)	470.082.371	296.503.813
01033	Conturi la trezorerie, casa in lei. (ct.5100000+5120101+5120501+5130101+5130301+5130302+5140101+5140301+5140302+5150101+5150103+5150301+5150500+5150600+5160101+5160301+5160302+5170101+5170301+5170302+5200100+5210100+5210300+5230000+5250101+5250102+5250301+5250302+5250400+5260000+5270000+5280000+5290101+5290201+5290301+5290400+5290901+5310101+5410101+5500101+5520000+5550101+5550400+5570101+5580101+5580201+5590101+5600101+5600300+5600401+5610101+5610300+5620101+5620300+5620401+5710100+5710300+5710400+5740101+5740102+5740301+5740302+5740400+5750100+5750300+5750400-7700000)	38.051.106	20.549.129
010331	Dobanda de incasat,alte valori,avansuri de trezorerie (ct.5180701+5320100+5320200+5320300+5320400+5320500+5320600+5320800+5420100)	128.147	216.006
01035	Conturi la institutii de credit, BNR, casa in valuta (ct.5110101+5110102+5120102+5120402+5120502+5130102+5130202+5140102+5140202+5150102+5150202+5150302+5160102+5160202+5170102+5170202+5290102+5290202+5290302+5290902+5310402+5410102+5410202+5500102+5550102+5550202+5570202+5580102+5580202+5580302+5580303+5590102+5590202+5600102+5600103+5600402+5610102+5610103+5620102+5620103+5620402)	8.457.078	5.657.595
01040	Total disponibilitati si alte valori (rd.33+33.1+35+35.1)	46.636.331	26.422.730
01042	6.Cheltuieli in avans (ct.4710000)	10.186.794	8.782.950
01045	7.TOTAL ACTIVE CURENTE (rd.19+30+31+40+41+41.1+42)	625.183.039	427.364.832
01046	8.TOTAL ACTIVE (rd.15+45)	5.833.808.293	5.767.477.696
01054	2.Imprumuturi pe termen lung (ct.1610200+1620200+1630200+1640200+1650200+1660201+1660202+1660203+1660204+1670201+1670202+1670203+1670208+1670209-1690200)	275.669.021	257.206.911

COD	DENUMIRE INDICATORI	SOLD LA INCEPUTUL PERIOADEI	SOLD LA SFARSITUL PERIOADEI
01055	3.Provizioane (ct.1510201+1510202+1510203+1510204+1510208)	15.024.475	11.358.360
01058	TOTAL DATORII NECURENTE (rd.52+54+55)	290.693.496	268.565.271
01060	1.Datorii comerciale, avansuri si alte decontari (ct.2690100+4010100+4030100+4040100+4050100+4080000+4190000+4620101+4620109+4730109+4810101+4810102+4810103+4810900+4830000+4840000+4890201+5090000+5120800), din care:	189.976.712	44.299.521
010601	Decontari privind incheiere executiei bugetului de stat din anul curent (ct.4890201)	6.850.391	
01061	Datorii comerciale si avansuri (ct.4010100+4030100+4040100+4050100+4080000+4190000+4620101), din care:	21.205.492	36.459.975
010611	Avansuri primite (ct.4190000)		10.246
01062	2.Datorii catre bugete (ct.4310100+4310200+4310300+4310400+4310500+4310600+4310700+4370100+4370200+4370300+4400000+4410000+4420300+4420801+4440000+4460100+4460200+4480100+4550501+4550502+4550503+4620109+4670100+4670200+4670300+4670400+4670500+4670900+4730109+4810900),din care:	60.123.323	25.379.086
010631	Contributii sociale (ct.4310100+4310200+4310300+4310400+4310500+4310600+4310700+4370100+4370200+4370300)	11.256.874	17.727.685
01065	3.Datorii din operatiuni cu Fonduri externe nerambursabile si fonduri de la buget,alte datorii catre alte organisme internationale (ct.4500200+4500400+4500600+4510200+4510401+4510402+4510409+4510601+4510602+4510603+4510605+4510606+4510609+4520100+4520200+4530200+4540200+4540401+4540402+4540601+4540602+4540603+4550200+4550401+4550402+4550403+4550404+4550409+4560400+4580401+4580402+4580501+4580502+4590000+4620103+4730103+4760000)		77.111
01070	4.Imprumuturi pe termen scurt-sume ce urmeaza a fi platite intr-o perioada de pana la un an (ct.5180601+5180603+5180604+5180605+5180606+5180608+5180609+5180800+5190101+5190102+5190103+5190104+5190105+5190106+5190107+5190108+5190109+5190110+5190180+5190190)		9.322.500
01072	6.Salariile angajatilor (ct.4210000+4230000+4260000+4270100+4270300+4280101)	21.314.890	29.158.525
01073	7.Alte drepturi cuvenite altor categorii de persoane (pensii, indemnizatii de somaj, burse) (ct.4220100+4220200+4240000+4260000+4270200+4270300+4290000+4380000), din care:	1.788.381	1.621.025
01074	8.Venituri in avans (ct.4720000)	34.413.869	34.338.469
01075	9.Provizioane (ct.1510101+1510102+1510103+1510104+1510108)	3.143.846	5.589.777
01078	10.TOTAL DATORII CURENTE (rd.60+62+65+70+71+72+73+74+75)	310.761.021	149.786.014
01079	11.TOTAL DATORII (rd.58+78)	601.454.517	418.351.285
01080	12.ACTIVE NETE = TOTAL ACTIVE - TOTAL DATORII = CAPITALURI PROPRII (rd.80=rd.46-79=rd.90)	5.232.353.776	5.349.126.411
01084	1.Rezerve, fonduri (ct.1000000+1010000+1020101+1020102+1020103+1030000+1040101+1040102+1040103+1050100+1050200+1050300+1050400+1050500+1060000+1320000+1330000)	4.776.816.320	4.796.448.575
01085	2.Rezultatul reportat (ct.1170000-sold creditor)	307.627.165	547.572.119
01087	4.Rezultatul patrimonial al exercitiului (ct.1210000-sold creditor)	147.910.291	5.105.717
01090	6.TOTAL CAPITALURI PROPRII (rd.84+85-86+87-88)	5.232.353.776	5.349.126.411

Conducatorul institutiei




Conducatorul compartimentului financiar- contabil



CONTUL DE REZULTAT PATRIMONIAL

30.09.2018

pag.: 1 - lei -

COD	DENUMIRE INDICATORI	An precedent	An curent
0	BIHOR		
02002	1.Venituri din impozite, taxe, contributi de asigurari si alte venituri ale bugetelor (ct.7300100+7300200+7310100+7310200+7320100+7330000+7340000+7350100 + 7350200+7350300+7350400+7350500+7350600+7360100+7390000+7450100+ 7450200+7450300+7450400+7450500+7450700+7450900+7460100+7460200+ 7460300+7460900)	384.979.006	289.479.244
02003	2.Venituri din activitati economice (ct.7210000+7220000+7510100+7510200+/-7090000)	277.871.994	296.471.863
02004	3.Finantari, subventii, transferuri, alocatii bugetare cu destinatie speciala (ct.7510500+7710000+7720100+7720200+7740100+7740200+7750000+ 7760000+7780000+7790101+7790109)	82.573.970	91.365.737
02005	4.Alte venituri operationale (ct.7140000+7180000+7500000++7510300+7510400+ 7810200+7810300+7810401+7810402+7770000)	51.423.543	58.514.411
02006	TOTAL VENITURI OPERATIONALE (rd.02+03+04+05)	796.848.513	735.831.255
02008	1.Salarii si contributiile sociale aferente angajatilor (ct.6410000+6420000+6450100+ 6450200+6450300+6450400+6450500+6450600+6450700+6450800+6460000+ 6470000)	320.780.078	299.120.466
02009	2.Subventii si transferuri (ct.6700000+6710000+6720000+6730000+6740000+ 6750000+6760000+6770000+6780000+6790000)	79.914.878	79.923.255
02010	3.Stocuri, consumabile, lucrari si servicii executate de terti (ct.6010000+6020100+ 6020200+6020300+6020400+6020500+6020600+6020700+6020800+6020900+ 6030000+6060000+6070000+6080000+6090000+6100000+6110000+6120000+ 6130000+6140000+6220000+6230000+6240100+6240200+6260000+6270000+ 6280000+6290100)	151.148.289	167.324.418
02011	4.Cheltuieli de capital, amortizari si provizioane (ct.6290200+6810100+ 6810200+6810300+6810401+6810402+6820101+6820109+ 6820200+6890100+6890200)	58.451.272	37.519.054
02012	5. Alte cheltuieli operationale (ct.6350100+6540000+6580101+6580109)	4.635.286	12.729.269
02013	TOTAL CHELTUIELI OPERATIONALE (rd.08+09+10+11+12)	614.929.803	596.616.462
02015	- EXCEDENT (rd.06-rd.13)	181.918.710	139.214.793
02017	IV.VENITURI FINANCIARE (ct.7630000+7640000+7650100+7650200+7660000+ 7670000+7680000+7690000+7860300+7860400)	1.845.614	1.978.891
02018	V. CHELTUIELI FINANCIARE (ct.6630000+6640000+6650100+6650200+6660000+ 6670000+6680000+6690000+6860300+6860400+6860800)	8.337.641	5.009.879
02021	- DEFICIT (rd.18-rd.17)	6.492.027	3.030.988
02023	- EXCEDENT (rd.15+20-16-21)	175.426.683	136.183.805
02025	VIII. VENITURI EXTRAORDINARE (ct.7910000)	3.367.031	9.655.742
02026	IX. CHELTUIELI EXTRAORDINARE (ct.6900000+6910000)	11.878.630	3.999.787
02028	- EXCEDENT (rd.25-rd.26)		5.655.955
02029	- DEFICIT (rd.26-rd.25)	8.511.599	
020292	- EXCEDENT (rd.23+28-24-29)	166.915.084	141.839.760
02031	- EXCEDENT (rd.29.2-29.4)	166.915.084	141.839.760

Conducatorul institutiei



Conducatorul compartimentului
financiar-contabil

[Signature]

SITUATIA FLUXURILOR DE TREZORERIE
la data de 30.09.2018

-lei-

Cod 03

DENUMIREA INDICATORULUI	Cod rand	TOTAL	CASA ct. 5310101	Buget de stat *) ct. 5200100/ 7700000	Buget local ct. 5210100/ 7700000	Buget asigurarilor sociale de stat ct. 5250101+/ 7700000	Buget asigurarilor pentru somaj ct. 5740102/ 7700000	Buget Fond national de asigurari sociale de sanatate ct. 5710100/ 7700000	Buget Fond pentru mediu ct. 5750100/ 7700000	Buget trezoreriei statului ct. 5240100/ 7700000	Buget institutiilor publice finantate din venituri proprii si suvenii 5610101/ 7700000	Buget activitati finantate din venituri proprii si activitati de privatizare 5620101/ 7700000	Buget imprumuturi interne si externe ct. 5130101+ 5140101+ 5160101+ 5170101/ 7700000	Buget fonduri externe neramb (sursad) 5150103/ 7700000	Alte disponibilitati (ct.5xx)	
A	B	1	2	3	4	5	6	7	8	9	10	11	12	13	14	15
I. NUMERAR DIN ACTIVITATEA OPERATIONALA	01															
1. incasari	02	806454916	54765256		344338454						337263695	11298505	5132443			53656563
2. Plati	03	612548952	54548715	133785125	173264568						327959602	9378884	4710709			42688474
3. Numerar net din activitatea operationala (rd.02-03)	04	193905964	216541	-133785125	171073986						9304093	1919621	421734			10970089
II. NUMERAR DIN ACTIVITATEA DE INVESTITII	05															
1. Incasari	06	5825552			5812714						12838					
2. Plati	07	64873663			54259720						7679570	151303	9618	2773252		
3. Numerar net din activitatea de investitii (rd.06-07)	08	-59048111			-48447006						-7666732	-151303	-9818	-2773252		
III. NUMERAR DIN ACTIVITATEA DE FINANTARE	09															
1. Incasari	10	12106587			1846953						6691249	347853	436445	2784087		
2. Plati	11	21319285			21319285											
3. Numerar net din activitatea de finantare (rd.10-rd.11)	12	-9212698			-19472332						6691249	347853	436445	2784087		
IV. CRESTEREA (DESCRESTEREA) NETA DE NUMERAR SI ECHIVALENT DE NUMERAR (rd.04+rd.08+rd.12)	13	125645155	216541	-133785125	103154548						8328610	2116171	848361	10835		10970089
V. NUMERAR SI ECHIVALENT DE NUMERAR LA INCEPUTUL ANULUI	14	38051106			1846954						21590602	347853	2371121	39507		11855069
- Sume recuperate din excedentul anului precedent **)	14.1															
- Sume utilizate din excedentul anului precedent/ sume transferate din excedent la bugetul local/sume transferate din excedent pentru constituirea de depozite in trezorerie****)	14.2	9322500			1846953						6691249	347853	436445			
Sume transferate din disponibilul neutilizat la finele anului precedent****)	14.3	39507												39507		

DENUMIREA INDICATORULUI	Cod rand	TOTAL	CASA ct. 5310101	Buget de stat *) ct. 5200100/7700000	Buget local ct. 5210100/7700000	Buget asigurarilor sociale de stat ct. 5250101+5250102/7700000	Buget asigurarilor nationale pentru somaj ct. 5740101+5740102/7700000	Buget Fond asigurari sociale de sanatate ct. 5750100/7700000	Buget Fond pentru mediu ct. 5240100/7700000	Buget Trezoreriei titului ct. 5240100/7700000	Buget institutiilor publice finantate integral din venituri proprii 5600101/7700000	Buget institutiilor publice finantate din venituri proprii si suventii 5610101/7700000	Buget activitati finantate din venituri proprii si buget privatizate 5620101/7700000	Buget imprumuturi interne si externe ct. 5130101+5140101+5160101+5170101/7700000	Buget fonduri externe neramb (sursaD) 5150103/7700000	Alte disponibilitati (ct.5xx)
A	B	1	2	3	4	5	6	7	8	9	10	11	12	13	14	15
VI. NUMERAR SI ECHIVALENT DE NUMERAR LA SFÂRSITUL PERIOADEI (rd.13+rd.14+14.1-14.2-14.3)	15	154334254	216541	-133785125	103154549						23227963	2116171	2783037	10835		22825158

*) La unitatile administrativ-teritoriale si la unitatile de invatamant preuniversitar coloana 3 nu se aduna in coloana 1 -Total

**) Randurile 14.1 "Sume recuperate din excedentul anului precedent" se completeaza pentru bugetele: locale, institutiilor publice finantate integral sau partial din venituri proprii, activitatilor finantate integral sau partial din venituri proprii si cheltuieli, activ. de privatizare, Fondului de mediu astfel: integral din venituri proprii, fondurilor nerambursabile (sursa 08/D) in situatia existentei unui buget de venituri si cheltuieli, activ. de privatizare, Fondului de mediu astfel:

- cu sume recuperate din excedentul anilor precedenti;

- cu sume virate din fondul spitalului in excedentul bugetului de venituri proprii al unitatii sanitare publice

**) Randurile 14.2 "Sume utilizate din excedentul anului precedent" se completeaza pentru bugetele: locale, institutiilor publice finantate integral sau partial din venituri proprii, activitatilor finantate integral sau partial din venituri proprii si cheltuieli, activ. de privatizare, Fondului de mediu-cu sumele utilizate din excedentul nerambursabile (sursa 08/D) in situatia existentei unui buget de venituri si cheltuieli, activitatii de privatizare, Fondului de mediu-cu sumele utilizate din excedentul nerambursabile (sursa 08/D) in situatia existentei unui buget de venituri proprii si buget privatizate

***) Randul 14.3 "Sume transferate din disponibilitati neutilizate la finele anului precedent" se completeaza pentru: bugetul fondurilor externe nerambursabile (sursa 08/D) in situatia existentei doar a buget de cheltuieli, bugetul creditorilor intarziati, bugetul creditorilor publici finantate integral din venituri proprii si bugetul activitatilor finantate integral din venituri proprii - cu sumele transferate din excedent la bugetul local

- pentru bugetul asigurarilor sociale de stat, bugetul asigurarilor de somaj, bugetul Fondului national unic de asigurari sociale de sanatate, bugetul Fondului de mediu, bugetul institutiilor publice finantate integral din venituri proprii, bugetul activitatii de privatizare si bugetul activitatii de privatizare si bugetul fondurilor externe nerambursabile (sursa 08/D) in situatia existentei unui buget de venituri si cheltuieli - cu sume transferate sin excedent pentru constituirea de depozite in trezorerie.

****) Randul 14.3 "Sume transferate din disponibilitati neutilizate la finele anului precedent" se completeaza pentru: bugetul fondurilor externe nerambursabile (sursa 08/D) in situatia existentei doar a buget de cheltuieli, bugetul creditorilor intarziati, bugetul creditorilor publici finantate integral din venituri proprii si bugetul activitatilor finantate integral din venituri proprii - cu sumele transferate din excedent la bugetul local

Viza trezorerie
TREZORERIA SI CONTABILITATEA
ACTIVITATEA
29. OCT. 2018
TREZORERIA ORADEA 31
PUBLICA BIHOR

Conducatorul compartimentului financiar-contabil
[Signature]

Conducatorul institutiei
[Signature]



COD	DENUMIRE INDICATORI	Total	Casa ct. 5310101	Buget de stat ct. 5200100/7700000	Buget local ct. 5210100/7700000	Buget asigurari sociale de stat ct. 5250101+/5250102/7700000	Buget asigurari pentru somaj ct. 5740101+/5740102/7700000	Buget Fond national unic de asigurari sociale de sanatate ct. 5710100/7700000	Buget Fond pentru mediu ct. 5750100/7700000	Buget trezoreria statului ct. 5240100/7700000	Buget institutiilor publice finantate din venituri proprii ct. 5600101/7700000	Buget institutiilor publice finantate din venituri proprii si subvenții ct. 5610101/7700000	Buget activitati finantate din venituri proprii si buget privatizare ct. 5620101/7700000	Buget imprumuturi interne si externe ct. 5130101+/5140101+/5160101+/5170101/7700000	Buget fonduri externe nerambursabile (sursa D) ct. 5150103/7700000	Alte disponibilitati (ct.5XX)	
03002	1. Incasari	806.654.916	54.765.256		344.338.454						337.263.695	11.298.595	5.132.443			53.656.563	
03003	2. Plati	612.548.952	54.348.715	133.785.125	175.264.568						327.959.602	9.378.884	4.710.709			42.686.474	
03004	3. Numerar net din activitatea operationala (rd.02-rd.03)																
03006	1. Incasari	193.905.964	216.541	-133.785.125	171.073.806						9.304.093	1.919.621	421.734			10.970.089	
03007	2. Plati	5.825.552			5.812.714						12.896						
03008	3. Numerar net din activitatea de investitii (rd.06-rd.07)	64.873.663			54.239.270						7.679.570	151.308	9.818	2.773.252			
03010	1. Incasari	-59.048.111			-48.447.006												
03011	2. Plati	12.106.387			1.846.953												
03012	3. Numerar net din activitatea de finantare (rd.10-rd.11)	21.319.285			21.319.285												
03013	IV CRESTEREA (DESCRISTEREA) NETA DE NUMERAR SI ECHIVALENT DE NUMERAR (rd.04+rd.08+rd.12)	-9.212.698			-19.472.332						6.691.249	347.853	436.445	2.784.087			
03014	V. NUMERAR SI ECHIVALENT DE NUMERAR LA INCEPUTUL ANULUI	125.645.155	216.541	-133.785.125	103.154.548						8.328.610	2.116.171	848.361	10.835		10.970.089	
030142	-sume utilizate din excedentul anului precedent/sume transferate din excedent la bugetul local/sume transferate din excedent pentru constituirea de depozite in trezorerie***	38.051.106			1.846.954						21.590.602	347.853	2.371.126	39.507		11.855.070	
030143	Suma transferate din disponibilul neutilizat la finele anului precedent***	9.332.500			1.846.953						6.691.249	347.853	436.445	39.507			
03015	VI NUMERAR SI ECHIVALENT DE NUMERAR LA SFARSITUL PERIOADEI (rd.13+rd.14+rd.14.1-rd.14.2-rd.14.3)	39.507															
		154.334.254	216.541	-133.785.125	103.154.548						23.227.963	2.116.171	2.785.036	10.835		22.823.139	

Conducatorul institutiei

Conducatorul compartimentului
financiar-contabil

Viza trezoreriei



SITUATIA FLUXURILOR DE TREZORERIE

30.09.2018


pag.: 1 - lei -

COD	DENUMIRE INDICATORI	Total	Casa in valuta	Alte disponibilitati
0	BIHOR			
04002	1. Incasari	34.704.103		34.704.103
04003	2. Plati	37.512.416		37.512.416
04004	3. Numerar net din activitatea operationala (rd.02-rd.03)	-2.808.313		-2.808.313
04006	1. Incasari	5.387.917		5.387.917
04007	2. Plati	5.387.917		5.387.917
04010	1. Incasari	313.510		313.510
04011	2. Plati	304.668		304.668
04012	3. Numerar net din activitatea de finantare (rd.10-rd.11)	8.842		8.842
04013	IV CRESTEREA (DESCRESTEREA) NETA DE NUMERAR SI ECHIVALENT DE NUMERAR (rd.04+rd.08+rd.12)	-2.799.471		-2.799.471
04014	V NUMERAR SI ECHIVALENT DE NUMERAR LA INCEPUTUL PERIOADEI	8.457.078		8.457.078
04015	1. Diferente de curs favorabile	1		1
04016	2. Diferente de curs nefavorabile	13		13
04017	VI NUMERAR SI ECHIVALENT DE NUMERAR LA FINELE PERIOADEI(rd.13+14+15-16)	5.657.595		5.657.595

Conducatorul institutiei




Conducatorul compartimentului financiar-contabil




DISPONIBIL DIN MIJLOACE CU DESTINATIE SPECIALA

30.09.2018

- lei -

DENUMRE INDICATORI	COD	DISPONIBIL LA INCEPUTUL ANULUI	INCASARI	PLATI	DISPONIBIL LA SFARSITUL PERIOADEI
BIHOR	0				
TOTAL (rd.02 la 15)	05001	297.318	154.245	102.324	349.239
- Sume primite ca donatii si sponsorizari (ct.5500101,ct.5500102/analitice distincte)	05002	119.986		88.498	31.488
- Garantii materiale retinute gestionarilor conform Legii nr.22/1969 (ct.5500101,ct.5500102/analitice distincte)	05003	177.332	154.245	13.826	317.751

Conducatorul institutiei,


Conducatorul compartimentului
financiar-contabil


Situatia platilor efectuate si a sumelor declarate pentru cota-parte aferenta cheltuielilor finantate din FEN postaderare
30.09.2018

Pag.: 1 - lei -

Cod indicator	Denumirea programului cu finantare UE	Plati efectuate de la titlul 56 si 58	din care:		03	04	05	06	07	08	09	10	11	12	13	14	din care: Sume rezultate din nereguli deduse din sumele solicitate la rambursare aferente cheltuielilor efectuate in anii anteriori
			Plati efectuate pentru cota-parte FEN (alincat02)	Sume in curs de rambursare aferente cheltuielilor efectuate in anul curent													
0	BIHOR		02	03	04	05	06	07	08	09	10	11	12	13	14	15	
10001	Programa din Fondul European de Dezvoltare Regionala (FEDR) (5601)	26.794															60.800
10032	Programa de Dezvoltare Regionala (FEDR) (5801)	16.898.881	15.504.130	1.358.176		12.145.960	129.801		12.016.159	2.032.876		661					
10040	Total (cod01 la 39. 6)	16.925.675	15.504.130	1.358.176		12.145.960	129.801		12.016.159	2.032.876		661					60.800

Conducatorul institutiei

Conducatorul compartimentului financiar-contabil



Situatia platilor efectuate si a sumelor declarate pentru cota-parte aferenta cheltuielilor finantate din FEN postaderare

30.09.2018

Pag.: 1 - lei -

Cod indicator	Denumirea programului cu finantare UE	Plati efectuate de la titlul 56 si 58	din care:		Sume in curs de rambursare pentru cota-parte FEN (alineat02)	Sume in curs de rambursare in anul curent aferente cheltuielilor efectuate in anii anteriori	Sume solicitate la rambursare in anul curent aferente cheltuielilor efectuate in curs de autorizare de autorizare	Sume solicitate la rambursare in anul curent aferente cheltuielilor efectuate in anii anteriori	Sume rambursate in anul curent aferente cheltuielilor efectuate in anii anteriori	Sume neautorizate de autoritatile de management aferente cheltuielilor efectuate in anii anteriori	Sume neautorizate de autoritatile de management aferente cheltuielilor efectuate in anii anteriori	Prefinantare dedusa din sumele solicitate la rambursare aferente cheltuielilor efectuate in anii anteriori	Prefinantare dedusa din sumele solicitate la rambursare aferente cheltuielilor efectuate in anii anteriori	Sume rezultate din acreguli sumele solicitate la rambursare aferente cheltuielilor efectuate in anii anteriori	Sume rezultate din acreguli sumele solicitate la rambursare aferente cheltuielilor efectuate in anii anteriori	din care: Sume rezultate din acreguli deduse din sumele solicitate la rambursare aferente cheltuielilor efectuate in anul curent
			Plati efectuate pentru cota-parte FEN	Plati efectuate pentru cota-parte FEN (alineat02)												
			0.2	0.3	0.4	0.5	0.6	0.7	0.8	0.9	10	11	12	13	14	15
0	A	01														
07001	BTHOR Programa din Fondul European de Dezvoltare Regionala (FEDR) (5601)															
07040	Total (cod01 la 39-6)		2.773.232	2.773.232												

Conducatorul institutiei

Conducatorul compartimentului financiar-contabil



[Handwritten signature]

Situatia platilor efectuate si a sumelor declarate pentru cota-parte aferenta cheltuielilor finantate din FEN postaderare

30.09.2018

Pag.: 1 - lei -

Cod indicator	Denumirea programului cu finantare UE	din care:		02	03	04	05	06	07	08	09	10	11	12	13	14	15
		Plati efectuate de la titlul 56 si 58	Plati efectuate pentru cota-parte FEN (alinea02)														
0	A	01															
15033	Programa din Fondul Social European (FSE) (5B02)	133.896	113.065	98.775	14.299					10.334				3.956			
15040	Total (cod01 la 39.6)	133.896	113.065	98.775	14.299					10.334				3.956			

Conducatorul institutiei

Conducatorul compartimentului financiar- contabil



[Handwritten signature]

Situatia platilor efectuate
din fonduri externe nerambursabile (FEN) postaderare (titlul 56 si titlul 58) la data de
30.09.2018

Pag.: 1 - lei -

Denumirea sursei de finantare	Buget de stat (s 01-stat)	Buget local (s 02-local)	Bugetul asigurarilor sociale de stat (s 03-bass)	Bugetul asigurarilor pentru somaj (s 04-somaj)	Bugetul fondului national unic de asigurari sociale de sanatate (s05-sanatate)	Bugetul institutiilor publice si activitatilor finantate integral sau partial din venituri proprii (s10-local)	Bugetul fondurilor externe nerambursabile (s08-stat+asigurari+local)	Bugetul creditelor externe (s06-stat+local)	Bugetul creditelor interne (s07-stat+local)	Bugetul institutiilor publice si activitatilor finantate integral sau partial din venituri proprii (s20-stat+asigurari+autonome)	Bugetul institutiilor publice si activitatilor finantate integral din venituri proprii (s10-stat+autonome)
	01	02	03	04	05	06	07	08	09	10	11
BIHCR											
Total plati (titlul VIII cod56+ titlul X cod58) (rd.2+rd.11)		16.925.675				133.896		2.773.252			
Total plati (titlul VIII cod56)		26.794						2.773.252			
Active nefinanciare (titlul XIII)		26.794						2.773.252			
Total plati (titlul X cod58)		16.898.881				133.896					
Cheltuieli de personal (titlul I)		251.821				124.000					
Bunuri si servicii (titlul II)						4.070					
Active nefinanciare (titlul XIII)		16.647.060				5.826					

Conducatorul institutiei

Conducatorul compartimentului financiar-contabil



Situatia unor indicatori referitori la protectia copilului
si a persoanelor cu handicap
30.09.2018

pag.: 1

COD	DENUMIRE	NUMAR
0	BIHOR	
08007	Asistenti personali pentru persoanele cu handicap	240
08008	Indemnizatii lunare alocate persoanelor cu handicap grav	1.488

Conducatorul institutiei



Conducatorul compartimentului
financiar- contabil

I. PLATI RESTANTE
30.09.2018

pag. 1 - lei -

DENUMIRE INDICATORI	COD	Sold la inceputul anului	Sold la finele perioadei	
			TOTAL	Din care: aferent sumelor angajate cu prevederi bugetare
BIHOR	0			
PLATI RESTANTE-TOTAL (rd.150+300) din care:	40001		702.278	702.278
-sub 30 de zile(rd.151+301)	40002		702.278	702.278
PLATI RESTANTE - TOTAL SECTIUNEA DE FUNCTIONARE (rd.160+170+240+250+270+280+290) din care:	40150		702.278	702.278
-sub 30 de zile(rd.161+171+241+251+271+281+291)	40151		702.278	702.278
Plati restante catre furnizori,creditori din operatii comerciale (rd.4010100,ct.4030100,ct.4620101,ct.4620109)	40160			
(rd.161+162+163+165+166) din care:			687.513	687.513
-sub 30 de zile	40161		687.513	687.513
Plati restante fata de bugetul general consolidat (rd.171+172+173+174+175)(ct.4310100+4310200+4310300+4310400+4310500+4310600+4310700+4370100+4370200+4370300+4420300+4440000+4460100+4460200+4480100),din care:	40170			
-sub 30 de zile	40171		6.320	6.320
Plati restante fata de salariatii (drepturi salariale), (ct.4210000, ct.4230000,ct.4260000,ct.4270100,ct.4270300,ct.4280101)	40240			
(rd.241+242+243+245+246), din care:			8.445	8.445
-sub 30 de zile	40241		8.445	8.445

Conducatorul institutiei



Conducatorul compartimentului
financiar contabil

I. PLATI RESTANTE
 -institutiile publice finantate integral din venituri proprii-
 30.09.2018

pag. 2 - lei -

DENUMIRE INDICATORI	COD	Sold la inceputul anului	Sold la finele perioadei	
			TOTAL	Din care: aferent sumelor angajate cu prevederi bugetare
BIHOR	0			
PLATI RESTANTE-TOTAL (rd.150+300) din care:	51001		702.278	702.278
-sub 30 de zile(rd.151+301)	51002		702.278	702.278
PLATI RESTANTE - TOTAL SECTIUNEA DE FUNCTIONARE (rd.160+170+240+250+270+280+290) din care:	51150		702.278	702.278
-sub 30 de zile(rd.161+171+241+251+271+281+291)	51151		702.278	702.278
Plati restante catre furnizori,creditori din operatii comerciale (ct.4010100,ct.4030100,ct.4620101,ct.4620109)	51160			
(rd.161+162+163+165+166) din care:			687.513	687.513
-sub 30 de zile	51161		687.513	687.513
Plati restante fata de bugetul general consolidat (rd.171+172+173+174+175)(ct.4310100+4310200+ 4310300+4310400+4310500+4310600+4310700+ 4370100+4370200+4370300+4420300+4440000+ 4460100+4460200+4480100),din care:	51170			
-sub 30 de zile	51171		6.320	6.320
Plati restante fata de salariati (drepturi salariale), (ct.4210000, ct.4230000,ct.4260000,ct.4270100,ct.4270300,ct.4280101)	51240			
(rd.241+242+243+245+246), din care:			8.445	8.445
-sub 30 de zile	51241		8.445	8.445

Conducatorul institutiei

Conducatorul compartimentului
financiar contabil



II. Sinteza platilor restante si aricaratelor
30.09.2018

Pag.: 1

Nr rd	Explicatie	Plati restante		Plati restante aferente programelor nationale		Plati restante aferente fondurilor externe nerambursabile postaderare****)		Plati restante aferente fondurilor externe nerambursabile preaderare (sursa08/D)	
		total**) 1	din care arierate***) 1.1	total 2	din care arierate 2.1	total 3	din care arierate 3.1	total 4	din care arierate 4.1
0									
1	Sold la finele lunii precedente	27.859							
2	Sold la finele perioadei	702.278		486.422					

Conducatorul institutiei



Conducatorul compartimentului
financiar contabil

[Handwritten signature]

II. Sinteza platilor restante si aricaratelor
-insufirii publice finantate integral venituri proprii-
30.09.2018

Pag.: 2

Nr rd	Explicatie	Plati restante		Plati restante aferente programelor nationale		Plati restante aferente fondurilor externe nerambursabile postaderare****)		Plati restante aferente fondurilor externe nerambursabile preaderare(sursa08/D)	
		total**) 1	din care arierate***) 1.1	total 2	din care arierate 2.1	total 3	din care arierate 3.1	total 4	din care arierate 4.1
0									
1	Sold la finele lunii precedente	27.859							
2	Sold la finele perioadei	702.278		486.422					

Conducatorul institutiei



Conducatorul compartimentului
financiar contabil

[Handwritten signature]

Situatia activelor si datoriilor institutiilor publice
din administratia locala
30.09.2018


pag.: 1 - lei -

COD	DENUMIRE INDICATORI	Sold la inceputul anului	Sold la sfarsitul perioadei
0	BIHOR		
18004	Numerar in lei in casieria institutiilor publice locale si ale institutiilor publice de subordonare locala,(ct.5310101)		216.541
18005	Disponibilitati in lei ale institutiilor publice locale si ale institutiilor publice de subordonare locala, la trezorerii (ct.5100000+5120101+5120501+5150101+5150103+5150500+5150600+5160101+5160301+5160302+5170101+5170301+5170302+5210100+5210300+5280000+5290201+5290301+5290400+5290901+5410101+5500101+ 5520000+5550101+5570101+5580101+5580201+5600101+5600300+5610101+5610300+5620101+5620300-7700000), din care:	38.051.106	20.332.588
180051	Disponibilitati in lei din imprumuturi interne si externe contractate de autoritatile administratiei publice locale (ct.5160101)		2.784.087
18008	Total (in baze cash) (rd.04+05)	38.051.106	20.549.129
18010	Total (in baze accrual)(rd.08+09)	38.051.106	20.549.129
18022	Avansuri de trezorerie, acordate in lei (ct.5420100)		31.055
18023	Alte valori (ct.5320100+5320200+5320300+5320400+5320500+5320600+5320800)	128.147	184.951
18032	Disponibilitati ale institutiilor publice locale si ale institutiilor de subordonare locala la institutiile de credit rezidente (ct.5110101+5110102+5120102+5120402+5120502+5150102+5150202+5160102+5160202+5170102+5170202+5290202+5290302+5290902+5500102+5550102+5550202+5570202+5580102+5580302+5600102+5600103+5610102+5610103+5620102+5620103), din care:	7.783.617	4.984.134
18036	Total (in baze cash) (rd.32+35)	7.783.617	4.984.134
18038	Total (in baze accrual) (rd.36+37)	7.783.617	4.984.134
18039	Depozite ale institutiilor publice la institutiile de credit rezidente (ct.5150302+5600402+5620402)	673.461	673.461
18041	Total (in baze accrual) (rd.39+40)	673.461	673.461
18051	Disponibilitati ale institutiilor publice aflate la alti rezidenti (terti) (ct.4610109+4610209+2670108+2670208)	811.226	1.373.821
18052	Total (in baze cash) (rd.51)	811.226	1.373.821
18131	Actiuni necotate detinute de autoritatile locale la societati nefinanciare (ct.2600200-2960102)(S11)	95.959.934	182.256.961
18134	Total (la valoarea contabila neta (la valoarea de intrare mai putin ajustarile cumulate pentru pierderea de valoare) (rd.131+132+133)	95.959.934	182.256.961
18141	Participatiile autoritatilor locale la alte societati care nu sunt organizate pe actiuni (regii autonome,srl,comandita, etc.) (ct.2600300-2960103)	1.050	1.050
18142	Total (la valoarea de intrare mai putin ajustarile cumulate pentru pierderea de valoare) (rd.141)	1.050	1.050
18157	Creante comerciale necurente legale de livrari de bunuri si servicii de catre autoritatile locale sau de institutii subordonate acestora (ct.4110201+4110208+4130200+4610201-4910200-4960200) Total (rd.158+159+160+164) din care:	16.022.065	3.787.843
18159	- de la societati nefinanciare (S11),	134.560	134.560
18160	- de la institutiile publice, din care:(rd.161+162+163)	15.887.505	3.653.283
18163	- Fonduri de securitate sociala (S1314)	15.887.505	3.653.283
18165	Creante comerciale curente legate de livrari de bunuri si servicii de catre autoritatile locale sau de institutii subordonate acestora(ct.2320000+2340000+4090101+4090102+4110101+4110108+4130100+4180000+4610101-4910100-4960100) Total(rd.166+167+168+172)din care de la:	115.637.942	127.504.943
18166	-de la gospodariile populatie (S14)	3.807.215	4.501.463
18167	-de la societati nefinanciare (S11)	49.394.643	58.299.716


COD	DENUMIRE INDICATORI	Sold la inceputul anului	Sold la sfarsitul perioadei
18168	-de la institutiile publice, din care: (rd.169+170+171)	62.436.084	64.703.764
18169	-Administratia centrala(exclusiv fondurile de securitate sociala)(S1311)	261.985	2.475.484
18170	-Administratia locala (exclusiv fondurile de securitate sociala)(S1313)	66.355	82.451
18171	-Fonduri de securitate sociala(S1314)	62.107.744	62.145.829
181711	-din care: creantele unitatilor sanitare cu paturi fata de Casele de Sanatate	62.107.744	62.145.829
18176	1.Creante ale bugetului local (ct.4640000-4970000). Total (rd.177+178+179+183), din care:	125.730.541	125.991.276
18177	- de la gospodariile populatie (S14)	125.730.541	125.991.276
18185	Total creante (rd.176+184)	125.730.541	125.991.276
18191	Sume de primit de la Autoritatea de Certificare / Autoritatile de Management / Agentiile de Plati - FONDURI EXTERNE NERAMBURSABILE POSTADERARE (ct.4580301)	31.208.379	31.183.286
18192	Sume de primit de la Autoritatea de Certificare / Autoritatile de Management / Agentiile de Plati - FONDURI DE LA BUGET (ct.4580302)		101
203	1.Sume datorate tertilor reprezentand garantii si cautiuni aflate in conturile institutiilor publice (ct.4280101+4280201+4620101+4620109).Total (rd.204+205+206), din care:	773.732	8.110.751
18204	- salariatilor (gospodariile populatiei)(S143)	153.289	7.140.110
18205	- societati nefinanciare (S11)	620.443	970.641
182671	Sume primite din excedentul anului precedent pentru acoperirea golurilor temporare de casa si pentru finantarea cheltuielilor sectiunii de dezvoltare (ct.5190107+5190190)		9.322.500
18268	Total(in baze cash)(rd.262+266+267+267.1)		9.322.500
18275	Total (in baze accrual) (cash+dobanzi) (rd.268+274)		9.322.500
18286	Credite pe termen lung primite (contractate, garantate, asimilate,etc) de institutiile publice locale (ct.1620200+1630200+1670201+1670202+1670203+1670209).Total (rd.287+288+289+289.1) din care acordate de:	275.669.021	257.206.911
18287	- Societati care accepta depozite, exclusiv banca centrala (S122)	275.669.021	257.206.911
18290	Total (in baze cash)(rd.286)	275.669.021	257.206.911
18320	Datorii comerciale curente legate de livrari de bunuri si servicii (ct.4010100+4030100+ 4040100+4050100+4080000+4190000+4620101). Total (rd.321+322+326+327) din care catre:	21.205.492	36.459.975
18321	-Societati nefinanciare (S11)	21.172.976	36.108.258
18322	-Instituti publice, din care:(rd.323+324+325)	19.024	4.653
18323	-Administratia centrala (exclusiv fondurile de securitate sociala) (S1311)		3.312
18324	-Administratia locala (exclusiv fondurile de securitate sociala) (S1313)	19.024	1.341
18326	- Alti rezidenti (Alti intermediari financiari,exclusiv societatile de asigurare si fondurile de pensii,Auxiliari financiari, Societati de asigurare, Fondurile de pensii (S125,S126,S128,S129)	13.492	347.064
18331	Datoriile institutiilor publice din administratia locala catre bugete (ct.4310100+4310200+4310300+4310400+4310500+4310600+4310700+4370100+4370200+4370300+4420300+4420801+4440000+4460100+4460200+4480100)	16.948.246	22.238.642
18332	Salariile angajatilor (ct.4210000+4230000+4260000+4270100+4270300+4280101)	21.314.890	29.158.525
18333	Alte drepturi cuvenite altor categorii de persoane (ct.4260000+4270200+4270300+4290000+4380000)	1.788.381	1.621.025
18335	Total (rd.331+332+333+334)	40.051.517	53.018.192
18341	Avansuri primite de la Autoritatile de Certificare / Autoritatile de Management / Agentiile de Plati - FORNDURI EXTERNE NERAMBURSABILE POSTADERARE		

COD	DENUMIRE INDICATORI	Sold la inceputul anului	Sold la sfarsitul perioadei
	SI FONDURI DE LA BUGET(ct.4580501+4580502)		77.111
183421	Provizioane necurente (ct.1510201+1510202+1510203+1510204+1510208), din care:	15.024.475	11.358.360
183423	Provizioane necurente reprezentand drepturi de natura salariala stabilite in favoarea personalului din sectorul bugetar prin titluri devenite executorii (din soldul ct.1510203)	10.713.704	9.022.322
183424	Provizioane necurente,constituite conform Legii nr.85/2016,privind plata diferentelor salariale cuvenite personalului didactic din invatamantul de stat pentru perioada octombrie 2008 -13 mai 2011 (din soldul ct.1510203)	2.621.182	2.336.038
18343	Provizioane curente (ct.1510101+1510102+1510103+1510104+1510108), din care:	3.143.846	5.589.777
183432	Provizioane curente reprezentand drepturi de natura salariala stabilite in favoarea personalului din sectorul bugetar prin titluri devenite executorii (din soldul ct.1510103)	2.614.651	4.072.316
183433	Provizioane curente,constituite conform Legii nr.85/2016,privind plata diferentelor salariale cuvenite personalului didactic din invatamantul de stat pentru perioada octombrie 2008 -13 mai 2011 (din soldul ct.1510103)	529.195	1.517.461

Conducatorul institutiei




Conducatorul compartimentului financiar- contabil



Capi- tot	Sub- ra- graf	Pa- ra- graf	Gru- pa / Titlu	Ar- fi- col	Ali- ne- at	Denumire indicator	A	B	Prevederi anuale aprobate la finele perioadei de raportare		Prevederi bugetare trimestriale cumulate	Drepturi constatate			Incasari realizate	Sfingeri pe alte cai decat incasari	Drepturi constatate de incasat
									1	2		Total, din care:	4 din anii precedenti	5 din anul curent			
0																	
0001	02					BIHOR											
						TOTAL VENITURI-BUGET LOCAL											
0002						I. VENITURI CURENTE	561.852.270	448.698.640	478.132.727	125.730.541	352.402.186	352.141.451					125.991.276
0003						A. VENITURI FISCALE	423.234.800	338.399.600	451.974.285	125.730.541	326.243.744	325.983.009					125.991.276
0004						A1. IMPOZIT PE VENIT, PROFIT SI CASTIGURI DIN CAPITAL	349.143.000	274.250.750	379.012.623	101.304.138	277.708.485	277.209.002					101.803.621
0005	02					A1.1 IMPOZIT PE VENIT, PROFIT SI CASTIGURI DIN CAPITAL DE LA PERSOANE JURIDICE	138.816.000	101.204.250	113.943.559		113.943.559	113.943.559					
0102						IMPOZIT PE PROFIT	1.100.000	1.100.000	615.241		615.241	615.241					
01						Impozit pe profit de la agentii economice	1.100.000	1.100.000	615.241		615.241	615.241					
0300	02					A1.2 IMPOZIT PE VENIT, PROFIT SI CASTIGURI DIN CAPITAL DE LA PERSOANE FIZICE	137.716.000	100.104.250	113.326.638		113.326.638	113.326.638					
0302						IMPOZIT PE VENIT	1.120.000	1.120.000	750.061		750.061	750.061					
18						Impozitul pe veniturile din transferul proprietatilor imobiliare din patrimoniul personal	1.120.000	1.120.000	750.061		750.061	750.061					
0402						COTE SI SUME DEFALCATE DIN IMPOZITUL PE VENIT	136.596.000	98.984.250	112.576.577		112.576.577	112.576.577					
0402	01					Cote defalcate din impozitul pe venit	136.556.000	98.984.250	112.542.177		112.542.177	112.542.177					
04						Suma alocate din cotele defalcate din impozitul pe venit pentru echilibrarea bugetelor locale	40.000		34.400		34.400	34.400					
0500	02					A1.3 ALTE IMPOZITE PE VENIT, PROFIT SI CASTIGURI DIN CAPITAL			1.680		1.680	1.680					

Capi- tol	Sub- capi- tol	Pa- ra- graf	Ar- ti- col	Ali- ne- at	Denumire indicator	Prevederi anuale aprobate la finele perioadei de raportare	Prevederi bugetare trimestriale cumulate	Drepturi constatate			Incasari realizate	Stingeri pe alte cai decat incasari	Drepturi constatate de incasat	
								Total, din care:	din anii precedenti	din anul curent				
A					B	1	2	3=4+5	4	5	6	7	8=3-6-7	
0502					ALTE IMPOZITE PE VENIT, PROFIT SI CASTIGURI DIN CAPITAL				1.680	1.680	1.680			
0502	50				Alte impozite pe venit, profit si castiguri din capital	93.200.000	81.392.470	161.476.564	83.772.142	77.704.422	82.945.191			78.531.373
0700	02				A3 IMPOZITE SI TAXE PE PROPRIETATE	93.200.000	81.392.470	161.476.564	83.772.142	77.704.422	82.945.191			78.531.373
0702					IMPOZITE SI TAXE PE PROPRIETATE	61.500.000	55.492.470	115.027.975	68.495.428	46.532.547	55.569.256			59.458.719
	01				Impozit si taxa pe cladiri									
	01				Impozit pe cladiri de la persoane fizice	24.700.000	23.262.470	29.174.508	4.959.151	24.215.357	20.772.649			8.401.859
0702	01	02			Impozit si taxa pe cladiri de la persoane juridice	36.800.000	32.230.000	85.853.467	63.536.277	22.317.190	34.796.607			51.056.860
0702	02				Impozit si taxa pe teren	19.600.000	16.000.000	34.538.990	14.027.977	20.511.013	16.781.678			17.757.312
	01				Impozit pe terenuri de la persoane fizice	9.400.000	7.300.000	12.086.453	2.754.689	9.331.764	7.930.744			4.155.709
0702	02	02			Impozit si taxa pe teren de la persoane juridice	10.200.000	8.700.000	22.452.537	11.273.288	11.179.249	8.850.934			13.601.603
0702	03				Taxe judiciare de timbru si alte taxe de timbru	4.600.000	3.900.000	4.210.060	510.444	3.699.616	3.657.888			552.172
0702	50				Alte impozite si taxe pe proprietate	7.500.000	6.000.000	7.699.539	738.293	6.961.246	6.936.369			763.170
1000	02				A4 IMPOZITE SI TAXE PE BUNURI SI SERVICII	117.127.000	91.654.030	103.592.500	17.531.996	86.060.504	80.320.252			23.272.248
1102					SUME DEFALCATE DIN TVA	93.522.000	73.916.000	60.358.000		60.358.000	60.358.000			
	02				Sume defalcate din taxa pe valoarea adaugata pentru finantarea cheltui- rilor descentralizate la nivelul comunelor, oraselor, municipiilor, sectoarelor si Municipiului Bucuresti	41.828.000	32.103.000	32.103.000		32.103.000	32.103.000			

Capi- tol	Sub- pa- ra- graf	Pa- ra- gra- ful	Ar- ti- col	Al- ne- at	Denumire indicator	Prevederi anuale aprobate la finele perioadei de raportare		Prevederi bugetare trimestriale cumulate	Drepturi constatate			Incasari realizate	Stingeri pe alte cai decat incasari	Drepturi constatate de incasat	
						I	2		Total, din care:	din anii precedenti	din anul curent				3=4+5
A						B									
1102	06				Sume defalcate din taxa pe valoarea adaugata pentru echilibrarea bugetelor locale	48.416.000	39.289.000	25.731.000	25.731.000		25.731.000	25.731.000			
1102	09				Sume defalcate din taxa pe valoarea adaugata pentru finantarea invatamantului particular sau confesional acreditat	3.278.000	2.524.000	2.524.000	2.524.000		2.524.000	2.524.000			
1202					ALTE IMPOZITE SI TAXE GENERALE PE BUNURI SI SERVICII	1.330.000	1.070.000	1.107.393	103.271		1.004.122	977.346			130.047
1202	07				Taxe hoteliere	1.330.000	1.070.000	1.107.393	103.271		1.004.122	977.346			130.047
1502					TAXE PE SERVICII SPECIFICE	125.000	95.000	99.346	23.513		75.833	85.275			14.071
	01				Impozit pe spectacole	125.000	95.000	99.346	23.513		75.833	85.275			14.071
1602					TAXE PE UTILIZAREA BUNURILOR, AUTORIZAREA UTILIZARI BUNURILOR SAU PE DESFASURAREA DE ACTIVITATI	22.150.000	16.573.030	42.027.761	17.405.212		24.622.549	18.899.631			23.128.130
1602	02				Impozit pe mijloacele de transport	21.350.000	15.923.030	40.589.375	16.908.380		23.680.995	18.091.383			22.497.992
	01				Impozit pe mijloacele de transport detinute de persoane fizice*)	12.650.000	8.623.030	22.537.131	8.646.004		13.891.127	10.566.166			11.970.965
1602	02				Impozit pe mijloace de transport detinute persoane de juridice*)	8.700.000	7.300.000	18.052.244	8.262.376		9.789.868	7.525.217			10.527.027
1602	03				Taxe si tarife pentru eliberarea de licente si autorizatii de functionare	800.000	650.000	1.438.386	496.832		941.554	808.248			630.138
2900	02				C. VENITURI NEFISCALE	74.091.800	64.148.850	72.961.662	24.426.403		48.535.259	48.774.007			24.187.655
3000					C1. VENITURI DIN PROPRIETATE	32.419.500	25.602.750	26.646.531	11.130		26.635.401	26.618.936			27.595
3002					VENITURI DIN PROPRIETATE	32.419.500	25.602.750	26.646.531	11.130		26.635.401	26.618.936			27.595
	05				Venituri din concesiuni si inchirieri	27.731.750	22.302.750	21.938.785	11.130		21.947.655	21.931.190			27.595

Capi- tol	Sub- capi- tol	Pa- ra- gra- ful	Gru- pa / Tirlu col	Ar- fi- at	Ali- ne- at	Denumire indicator	Prevederi anuale aprobate la finele perioadei de raportare	Prevederi bugetare trimestriale cumulate	Drepturi constatate		Incasari realizate	Stingeri pe alte cai decat incasari	Drepturi constatate de incasat	
									Total, din care:	din anii precedenti				din anul curent
A							1	2	3=4+5	4	5	6	7	8=3-6-7
3002	05	30				B								
						Alte venituri din concesiuni si inchirieri de catre institutiile publice	27.731.750	22.302.750	21.958.785	11.130	21.947.655	21.931.190		27.595
						Venituri din dividende	4.687.750	3.300.000	4.687.746		4.687.746	4.687.746		
						Venituri din dividende de la alti platitori	4.687.750	3.300.000	4.687.746		4.687.746	4.687.746		
						C2. VANZARI DE BUNURI SI SERVICII	41.672.300	38.546.100	46.315.131	24.415.273	21.899.838	22.155.071		24.160.060
						VENITURI DIN PRESTARI DE SERVICII SI ALTE ACTIVITATI	18.436.600	16.722.400	4.778.743	20.006	4.758.737	4.773.578		5.165
						Venituri din prestari de servicii	6.518.820	5.055.820	4.247.477	19.404	4.228.073	4.243.426		4.051
						Contributia parintilor sau susinatorilor legali pentru intretinerea copiilor in crese	1.310.000	1.060.000	529.726		529.726	529.726		
						Contributia persoanelor beneficiare ale cantinelor de ajutor social	5.000	3.800	688	572	116	116		572
						Venituri din recuperarea cheltuielilor de judecata, imputatii si despagubiri			852	30	822	310		542
						Alte venituri din prestari de servicii si alte activitati	10.602.780	10.602.780						
						VENITURI DIN TAXE ADMINISTRATIVE, ELIBERARI PERMISE	450.000	450.000	339.438		339.438	339.438		
						Taxe extrajudiciare de timbru	450.000	450.000	338.993		338.993	338.993		
						Alte venituri din taxe administrative, eliberari permise			445		445	445		
						AMENZI, PENALITATI SI CONFISCARI	12.750.000	12.700.000	33.483.370	24.127.392	9.355.978	9.480.478		24.002.892
						Venituri din amenzi si alte sanctiuni aplicate potrivit dispozitiilor legale	12.000.000	12.000.000	27.260.313	17.762.110	9.498.203	8.910.517		18.349.796

Capi- tol	Sub- ra- gra- fol	Pa- ra- gra- fol	Ar- pa- gra- fol	Ali- ne- at	Denumire indicator	Prevederi anuale aprobate la finele perioadei de raportare	Prevederi bugetare trimestriale cumulate	Drepturi constatate			Incasari realizate	Stingeri pe alte cai decat incasari	Drepturi constatate de incasat
								Total, din care:	din anii precedenti	din anul curent			
A						1	2	3=4+5	4	5	6	7	8=3-6-7
3502	01	02			B Venituri din amenzi si alte sanctiuni aplicate de catre alte institutii de specialitate	12.000.000	12.000.000	27.260.313	17.762.110	9.498.203	8.910.517		18.349.796
3502	50				Alte amenzi, penalitati si confiscari	750.000	700.000	6.223.057	6.365.282	-142.225	569.961		5.653.096
3602	01				DIVERSE VENITURI	9.807.860	8.445.860	7.485.390	267.875	7.217.515	7.333.387		152.003
					Venituri din aplicarea prescriptiei extinctive			2.661		2.661	2.661		
3602	01	01			Venituri din aplicarea prescriptiei extinctive			2.661		2.661	2.661		
3602	06				Taxe speciale	3.000.000	2.500.000	1.336.134	72.070	1.264.064	1.320.129		16.005
	23				Taxa de reabilitare termica	50.000	38.000	98.214	97.535	679	25.174		73.040
	50				Alte venituri	6.757.860	5.907.860	6.048.381	98.270	5.950.111	5.985.423		62.958
3702					TRANSFERURI VOLUNTARE, ALTELE DECAT SUBVENTIILE	227.840	227.840	228.190		228.190	228.190		
3702	01				Donatii si sponsorizari	227.840	227.840	228.190		228.190	228.190		
	03				Varsaminte din sectiunea de functionare pentru finantarea sectiunii de dezvoltare a bugetului local(cu semnul minus)	-149.765.650	-113.799.960	-57.000.000		-57.000.000	-57.000.000		
3702	04				Varsaminte din sectiunea de functionare	149.765.650	113.799.960	57.000.000		57.000.000	57.000.000		
3900	02				II. VENITURI DIN CAPITAL	5.762.590	5.762.590	5.812.714		5.812.714	5.812.714		
3902					VENITURI DIN VALORIFICAREA UNOR BUNURI	5.762.590	5.762.590	5.812.714		5.812.714	5.812.714		
	01				Venituri din valorificarea unor bunuri ale institutiilor publice								
3902	07				Venituri din vanzarea unor bunuri apartinand domeniului privat al statului sau al unitatilor administrative-	240	240	238		238	238		

Capi- fol	Sub- capi- fol	Pa- ra- gra- ful	Gr- pa / Tir- tul	Ar- ti- col	Ali- ne- at	Denumire indicator	Prevederi bugetare anuale aprobrate la finele perioadei de raportare	Prevederi bugetare trimestriale cumulate	Drepturi constatate		Incasari realizate	Stingeri pe alte cai decat incasari	Drepturi constatate de incasat	
									Total, din care:	din anii precedenti				
A						B	1	2	3=4+5	4	5	6	7	8=3-6-7
4502	01	02				Sume primite in contul platilor efectuate in anii anteriori			3=4+5	4	5	6	7	8=3-6-7
4802						SUME PRIMITE DE LA UE/ALTI DONATORI IN CONTUL PLATILOR EFECTUATE SI PREFINANTARI	57.527.980	39.391.280	14.126.146		-60.800	-60.800		
4802	01					AFERENTE CADRULUI FINANCIAR 2014-2020 Fondul European de Dezvoltare Regionala(FEDR)	57.527.980	39.391.280	14.126.146		14.126.146	14.126.146		
4802	01	02				Sume primite in contul platilor efectuate in anul curent	57.392.980	39.256.280	12.016.159		12.016.159	12.016.159		
4802	01	02				Sume primite in contul platilor efectuate in anii anteriori	135.000	135.000	2.032.876		2.032.876	2.032.876		
4802	01	03				Prefinantare			77.111		77.111	77.111		

CONTUL DE EXECUTIE AL BUGETULUI LOCAL - VENITURI
SECTIUNEA DE DEZVOLTARE
30.09.2018

Pag. 1 -lei-

Capi- tol	Sub- capi- tol	Pa- ra- gra- ful	Gru- pa / fi- col	Ar- Al- ne- at	Denumire indicator	Prevederi anuale aprobrate la finele perioadei de raportare	Prevederi bugetare trimestriale cumulate	Drepturi constatate		Incasari realizate	Stingeri pe alte cai decat incasari	Drepturi constatate de incasat	
								Total, din care:	din anii precedenti				
A					B	1	2	3-4+5	4	5	6	7	8-3-6-7
0001	02				TOTAL VENITURI-BUGET LOCAL	287.945.440	223.762.570	82.932.257	97.535	82.834.722	82.859.217		73.040
0002					I. VENITURI CURENTE	149.815.650	113.837.960	57.098.214	97.535	57.000.679	57.025.174		73.040
2900					C. VENITURI NEFISCALE	149.815.650	113.837.960	57.098.214	97.535	57.000.679	57.025.174		73.040
3300					CZ. VANZARI DE BUNURI SI SERVICII	149.815.650	113.837.960	57.098.214	97.535	57.000.679	57.025.174		73.040
3602					DIVERSE VENITURI	50.000	38.000	98.214	97.535	679	25.174		73.040
23					Taxa de reabilitare termica	50.000	38.000	98.214	97.535	679	25.174		73.040
3702					TRANSFERURI VOLUNTARE, ALTELE DECAT SUBVENTIILE	149.765.650	113.799.960	57.000.000		57.000.000	57.000.000		
04					Varsaminte din sectiunea de functionare	149.765.650	113.799.960	57.000.000		57.000.000	57.000.000		
3900	02				II. VENITURI DIN CAPITAL	5.762.590	5.762.590	5.812.714		5.812.714	5.812.714		
3902					VENITURI DIN VALORIFICAREA UNOR BUNURI	5.762.590	5.762.590	5.812.714		5.812.714	5.812.714		
01					Venituri din valorificarea unor bunuri ale institutiilor publice	240	240	238		238	238		
07					Venituri din vanzarea unor bunuri aparținând domeniului privat al statului sau al unitatilor administrativ- teritoriale								
4000	02				III OPERATIUNI FINANCIARE	5.762.350	5.762.350	5.812.476		5.812.476	5.812.476		
4002					INCASARI DIN RAMBURSAREA IMPRUMUTURILOR ACORDATE			1.846.953		1.846.953	1.846.953		
14					Sume din excedentul bugetului local utilizate pentru finantarea cheltuielilor sectiunii de dezvoltare			1.846.953		1.846.953	1.846.953		
4100	02				IV. SUBVENTII	74.839.220	64.770.740	1.846.953		1.846.953	1.846.953		
4200					SUBVENTII DE LA ALTE NIVELE ALE ADMINISTRATIEI PUBLICE	74.839.220	64.770.740	4.109.030		4.109.030	4.109.030		

Capi- tol	Sub- capi- tol	Pa- ra- gra- ful	Gr- pa/ Titlu col at	Al- ne- at	Denumire indicator	Prevederi anuale aprobrate la finele perioadei de raportare	Prevederi bugetare trimestriale cumulate	Drepturi constatate			Incasari realizate	Stingeri pe alte cai decat incasari	Drepturi constatate de incasat
								Total, din care:	din anii precedenti	din anul curent			
						1	2	3=4+5	4	5	6	7	8=3-6-7
4202					B								
					SUBVENTII DE LA BUGETUL DE STAT								
01					Re tehnologizarea centralelor termice si electrice de termoficare	74.839.220	64.770.740	4.109.030		4.109.030	4.109.030		
18					Subventii din veniturile proprii ale Ministerului Sanatatii catre bugetele locale pentru finantarea investitiilor in sanatate	19.402.090	19.402.090						
					Subventii din veniturile proprii ale Ministerului Sanatatii catre bugetele locale pentru finantarea aparatului medical si echipamentelor de comunitati in urgenta in sanatate	2.994.000	1.000.000	1.000.000		1.000.000	1.000.000		
20					Subventii de la bugetul de stat catre bugetele locale necesare sustinerii derularii proiectelor finantate din fonduri externe nerambursabile(FEN) postaderare	2.994.000	1.000.000	1.000.000		1.000.000	1.000.000		
51					Subventii primite de la bugetul de stat pentru finantarea unor programe de interes national	450.000	450.000						
					Subventii primite de la bugetul de stat pentru finantarea unor programe de interes national, destinate sectiunii de dezvoltare a bugetului local	450.000	450.000						
69					Subventii de la bugetul de stat catre bugetele locale necesare sustinerii derularii								
								-329.071		-329.071	-329.071		

Capi- tol	Sub- capi- tol	Pa- ra- gra- ful	Pa- ru- pa / Titlu col	Ar- fi- col	Ali- ne- at	Denumire indicator	Prevederi bugetare anuale aprobrate la finele perioadei de raportare		Prevederi bugetare trimestriale cumulate	Drepturi constatate			Incasari realizate	Stingeri pe alte cai decat incasari	Drepturi constatate de incasat
							I	2		Total, din care: 3=4+5	din anii precedenti	din anul curent			
A						B									
4202	69					proiectelor finantate din fonduri externe nerambursabile (FEN) postaderare, aferente perioadei de programare 2014-2020	51.993.130	43.918.650	3.438.101		3.438.101	3.438.101			
4502						SUME PRIMITE DE LA UE/ALTI DONATORI IN CONTUL PLATILOR EFECTUATE SI PREFINANATARI			-60.800		-60.800	-60.800			
01						Fondul european de Dezvoltare Regionala			-60.800		-60.800	-60.800			
02						Sume primite in contul platilor efectuate in anii anteriori			-60.800		-60.800	-60.800			
4802						SUME PRIMITE DE LA UE/ALTI DONATORI IN CONTUL PLATILOR EFECTUATE SI PREFINANATARI	57.527.980	39.391.280	14.126.146		14.126.146	14.126.146			
01						AFERENTE CADRULUI FINANCIAR 2014-2020	57.527.980	39.391.280	14.126.146		14.126.146	14.126.146			
						Fondul European de Dezvoltare Regionala(FEDR)									
01						Sume primite in contul platilor efectuate in anul curent	57.392.980	39.256.280	12.016.159		12.016.159	12.016.159			
02						Sume primite in contul platilor efectuate in anii anteriori	135.000	135.000	2.032.876		2.032.876	2.032.876			
03						Prefinantare			77.111		77.111	77.111			

CONTUL DE EXECUTIE AL BUGETULUI LOCAL - VENITURI
SECTIUNEA DE FUNCTIONARE
30.09.2018

Pag. 1 -lei-

Capi- tot	Sub- pa- ra- graf	Pa- ra- gra- ful	Ar- ti- col	Ali- ne- at	Denumire indicator	Prevederi anuale aprobate la finele perioadei de raportare	Prevederi bugetare trimestriale cumulate	Drepturi constatate			Incasari realizate	Stingeri pe alte cai decat incasari	Drepturi constatate de incasat
								Total, din care:	din anii precedenti	din anul curent			
A					B	I	2	3=4+5	4	5	6	7	8=3-6-7
0001	02				TOTAL VENITURI-BUGET LOCAL	273.906.830	224.936.070	395.200.470	125.633.006	269.567.464	269.282.234		125.918.236
0002					I. VENITURI CURENTE	273.419.150	224.561.640	394.876.071	125.633.006	269.243.065	268.957.835		125.918.236
0003					A. VENITURI FISCALE	349.143.000	274.250.750	379.012.623	101.304.138	277.708.485	277.209.002		101.803.621
0004					AI. IMPOZIT PE VENIT, PROFIT SI CASTIGURI DIN CAPITAL	138.816.000	101.204.250	113.943.559		113.943.559	113.943.559		
0005					AI.1. IMPOZIT PE VENIT, PROFIT SI CASTIGURI DIN CAPITAL DE LA PERSOANE JURIDICE	1.100.000	1.100.000	615.241	615.241	615.241	615.241		615.241
0102					IMPOZIT PE PROFIT	1.100.000	1.100.000	615.241	615.241	615.241	615.241		615.241
01					Impozit pe profit de la agentii economice	1.100.000	1.100.000	615.241	615.241	615.241	615.241		615.241
0300	02				AI.2. IMPOZIT PE VENIT, PROFIT SI CASTIGURI DIN CAPITAL DE LA PERSOANE FIZICE	137.716.000	100.104.250	113.326.638		113.326.638	113.326.638		
0302					IMPOZIT PE VENIT	1.120.000	1.120.000	750.061		750.061	750.061		750.061
18					Impozitul pe veniturile din transferul proprietatilor imobiliare din patrimoniul personal	1.120.000	1.120.000	750.061		750.061	750.061		750.061
0402					COTE SI SUME DEFALCATE DIN IMPOZITUL PE VENIT	136.596.000	98.984.250	112.576.577		112.576.577	112.576.577		112.576.577
01					Cote defalcate din impozitul pe venit	136.556.000	98.984.250	112.542.177		112.542.177	112.542.177		112.542.177
04					Sume alocate din cotele defalcate din impozitul pe venit pentru echilibrarea bugetelor locale	40.000		34.400		34.400	34.400		34.400
0500	02				AI.3. ALTE IMPOZITE PE VENIT, PROFIT SI CASTIGURI DIN CAPITAL			1.680		1.680	1.680		1.680
0502					ALTE IMPOZITE PE VENIT, PROFIT SI			1.680		1.680	1.680		1.680

Capi- tol	Sub- capi- tol	Pa- ra- gra- ful	Ar- ti- col	Ali- ne- at	Denumire indicator	Prevederi bugetare anuale aprobrate la finele perioadei de raportare	Prevederi bugetare trimestriale cumulate	Drepturi constatate			Incasari realizate	Singeri pe alte cai decat incasari	Drepturi constatate de incasat
								Total, din care:	din anii precedenti	din anul curent			
A						1	2	3=4+5	4	5	6	7	8=3-6-7
3502	01	02			B aplicate de catre alte institutii de specialitate	12.000.000	12.000.000	27.260.313	17.762.110	9.498.203	8.910.517		18.349.796
	50				Alte amenzi, penalitati si confiscari	750.000	700.000	6.223.057	6.365.282	-142.225	569.961		5.653.096
3602	01				DIVERSE VENITURI	9.757.860	8.407.860	7.387.176	170.340	7.216.836	7.308.213		78.963
	01				Venituri din aplicarea prescriptiei extinctive			2.661		2.661	2.661		
	01				Venituri din aplicarea prescriptiei extinctive			2.661		2.661	2.661		
	06				Taxe speciale	3.000.000	2.500.000	1.356.134	72.070	1.264.064	1.320.129		16.005
	50				Alte venituri	6.757.860	5.907.860	6.048.381	98.270	5.950.111	5.985.423		62.958
3702					TRANSFERURI VOLUNTARE, ALTELE DECAT SUBVENTIILE	-149.557.810	-113.572.120	-56.771.810		-56.771.810	-56.771.810		
	01				Donatii si sponsorizari	227.840	227.840	228.190		228.190	228.190		
	03				Varsaminte din sectiunea de functionare, pentru finantarea sectiunii de dezvoltare a bugetului local(ou semnului minus)								
4100	02				IV. SUBVENTII	-149.765.650	-113.799.960	-57.000.000		-57.000.000	-57.000.000		
4200					SUBVENTII DE LA ALTE NIVELE ALE ADMINISTRATIEI PUBLICE	487.680	374.430	324.399		324.399	324.399		
4202					SUBVENTII DE LA BUGETUL DE STAT	487.680	374.430	324.399		324.399	324.399		
	34				Subventii pentru acordarea ajutorului pentru incalzirea locuintei cu lemne, carbuni, combustibili petrolieri	78.180	32.180	17.399		17.399	17.399		
	41				Subventii de la bugetul de stat pentru finantarea sanatatii	54.000	14.000	1.540		1.540	1.540		
4302					SUBVENTII DE LA ALTE ADMINISTRATII	24.180	18.180	15.859		15.859	15.859		
						409.500	342.250	307.000		307.000	307.000		

Capi- tol	Sub- capi- tol	Pa- ra- gra- ful	Gr- pa / Titlu col at	Ar- fi- col at	Ali- ne- at	Denumire indicator	Prevederi bugetare anuale aprobrate la finele perioadei de raportare	Prevederi bugetare trimestriale cumulate	Drepturi constatate			Incasari realizate	Stingeri pe alte cai decat incasari de incasat	Drepturi constatate de incasat
									Total, din care:	din anii precedenti	din anul curent			
						B	1	2	3=4+5	4	5	6	7	8=3-6-7
4302	01					Subventii primite de la bugetele consiliilor judetene pentru protectia copilului	409.500	342.250	307.000		307.000	307.000		

CONTUL DE EXECUTIE AL BUGETULUI LOCAL - CHELTUIELI
30.09.2018

Pag. 1 - lei-

Capi- tol	Sub- capitol	Pa- ra- graf	Gru- pa / Tifu- col	Ali- ne- at	Denumire indicator	Credite de angajament	Credite bugetare		Angajamente bugetare	Angajamente legale	Plati efectuate	Angajamente legale de platit	Cheltuieli efective
							anuale aprobat la finele perioadei de raportare	trimestriale cumulate					
A					B	1	2	3	4	5	6	7-5-6	8
0					BIHOR								
5002					TOTAL CHELTUIELI	276.551.057	563.699.230	450.545.600	447.933.668	319.143.732	248.843.573	70.300.159	218.551.201
5100	02				Partea I-a SERVICII PUBLICE GENERALE		53.434.060	43.031.960	40.500.313	39.641.574	38.063.167	1.578.407	37.042.585
5102	01				AUTORITATI PUBLICE SI ACTIUNI EXTERNE		44.531.280	37.009.180	35.801.930	34.943.191	33.650.890	1.292.301	32.691.238
					Autoritati executive si legislative		44.531.280	37.009.180	35.801.930	34.943.191	33.650.890	1.292.301	32.691.238
					Autoritati executive		44.531.280	37.009.180	35.801.930	34.943.191	33.650.890	1.292.301	32.691.238
5402	05				ALTE SERVICII PUBLICE GENERALE		2.072.010	1.657.130	1.454.656	1.454.656	1.428.678	25.978	1.425.328
					Fond de rezerva bugetara la dispozitia autoritatilor locale		147.880	147.880					
5402	10				Servicii publice comunitare de evidenta a persoanelor		1.924.130	1.509.250	1.454.656	1.454.656	1.428.678	25.978	1.425.328
5502					TRANZACTII PRIVIND DATORIA PUBLICA SI IMPRUMUTURI		6.830.770	4.365.650	3.243.727	3.243.727	2.983.599	260.128	2.926.019
6000	02				Partea II-a APARARE, ORDINE PUBLICA SI SIGURANTA NATIONALA		5.030.650	4.298.350	3.668.386	3.668.386	3.647.221	21.165	3.598.360
6102	03				ORDINE PUBLICA SI SIGURANTA NATIONALA		5.030.650	4.298.350	3.668.386	3.668.386	3.647.221	21.165	3.598.360
					Ordine publica		4.980.650	4.248.350	3.666.951	3.666.951	3.645.786	21.165	3.588.193
					Politie comunitara		4.980.650	4.248.350	3.666.951	3.666.951	3.645.786	21.165	3.588.193
					Protectie civila si protectia contra incendierilor (protectie civila nonmilitara)		50.000	50.000	1.435	1.435	1.435		10.167
6500	02				Partea III-a CHELTUIELI SOCIAL-CULTURALE	13.392.517	159.292.900	121.208.750	128.528.028	86.801.063	76.064.826	10.736.237	73.199.211
6502	03				INVATAMANT	95.497	46.993.090	33.696.210	36.916.098	20.148.602	17.379.489	2.769.113	14.494.210
					Invatamant prescolar si primar		5.718.470	3.835.910	4.644.196	2.733.042	2.573.937	159.105	2.144.376
					Invatamant prescolar		5.718.470	3.835.910	4.644.196	2.733.042	2.573.937	159.105	2.144.376
					Invatamant secundar		40.084.630	28.614.890	31.153.139	16.431.831	14.245.340	2.186.491	11.880.323

Capi- tot	Sub- capitol	Pa- ra- gra- ful	Cru- pa / Titlu	Ali- ne- at	Denumire indicator	Credite de angajament	Credite bugetare			Angajamente legale	Plafii efectuate	Angajamente legale de platit	Cheltuieli efective
							anuale aprobat la finele perioadei de raportare	trimestriale cumulate					
A					B	I	2	3	4	5	6	7-5-6	8
6502	01				Invatamant secundar inferior		10.164.480	7.347.860	7.809.230	3.657.281	3.332.971	324.310	3.110.531
	02				Invatamant secundar superior		29.920.150	21.267.030	23.343.909	12.774.550	10.912.369	1.862.181	8.778.792
	50				Alte cheltuieli in domeniul invatamantului	95.497	1.189.990	1.245.410	1.118.763	983.729	560.212	423.517	460.511
6602	06				SANATATE	249.280	32.576.020	20.232.020	27.662.323	6.728.518	6.383.592	344.926	6.038.630
					Servicii medicale in unitati sanitare cu paturi	249.280	26.143.520	15.225.520	23.579.520	2.645.715	2.300.789	344.926	1.357.564
6602	06	01			Spitale generale	249.280	26.143.520	15.225.520	23.579.520	2.645.715	2.300.789	344.926	1.357.564
	08				Servicii de sanatate publica		6.432.500	5.026.500	4.082.803	4.082.803	4.082.803		4.338.393
	50				Alte cheltuieli in domeniul sanatatii								
					Alte institutii si actiuni sanitare								
6702	03				CULTURA, RECREERE SI RELIGIE	13.047.740	37.283.640	33.750.040	33.496.039	30.292.866	22.840.642	7.452.224	22.726.633
					Servicii culturale	1.064.278	1.945.280	945.280	1.945.280	1.920.270	863.176	1.057.094	1.996
	12				Consolidarea si restaurarea monumentelor istorice	1.064.278	1.945.280	945.280	1.945.280	1.920.270	863.176	1.057.094	1.996
6702	05				Servicii recreative si sportive	11.884.409	23.790.400	21.301.830	21.625.765	19.035.836	13.101.984	5.933.852	11.791.447
	01				Sport	3.426.144	14.300.000	12.735.300	12.150.630	11.646.691	8.316.720	3.329.971	8.333.853
	02				Tineret				-700	-700	-700		
	03				Intretinere gradini publice, parcuri zone verzi, baze sportive si de agrement	8.458.265	9.490.400	8.566.530	9.475.835	7.389.845	4.785.964	2.603.881	3.457.594
6702	06				Servicii religioase		954.070	954.070	643.000	619.500	294.300	325.200	294.300
	50				Alte servicii in domeniile culturii, recreerii si religiei	99.053	10.593.890	10.548.860	9.281.994	8.717.260	8.581.182	136.078	10.638.890
6802	05				ASIGURARI SI ASISTENTA SOCIALA		42.440.150	33.510.480	30.453.568	29.631.077	29.461.103	169.974	29.939.738
					Asistenta sociala in caz de boli si invaliditati		28.247.000	22.085.000	20.395.174	20.395.174	20.395.174		20.617.902

Capi- tol	Sub- capi- tol	Pa- ra- gra- ful	Gru- pa / Titlu	Ar- ti- col	Ali- ne- at	Denumire indicator	Credite de angajament	Credite bugetare		Angajamente bugetare	Angajamente legale	Plafi efectuate	Angajamente legale de platit	Cheltuieli efective
								anuale aprobat la finele perioadei de raportare	trimestriale cumulate					
A						B	I	2	3	4	5	6	7=5-6	8
6802	05	02				Asistenta sociala in caz de invaliditate		28.247.000	22.085.000	20.395.174	20.395.174	20.395.174	7=5-6	20.617.902
	06					Asistenta sociala pentru familie si copii		6.087.170	5.265.370	4.276.670	4.276.670	4.276.670		4.364.179
6802	11					Crese		6.259.780	5.377.980	4.351.592	4.346.569	4.224.563	122.006	4.265.345
	15					Prevenirea excluderii sociale		232.000	122.000	97.399	97.399	97.399		97.399
	01					Ajutor social		232.000	122.000	97.399	97.399	97.399		97.399
	50					Alte cheltuieli in domeniul asigurarilor si asistentei sociale		1.614.200	660.130	1.332.733	515.265	467.297	47.968	594.913
6802	50	50				Alte cheltuieli in domeniul asistentei sociale		1.614.200	660.130	1.332.733	515.265	467.297	47.968	594.913
7000	02					Partea IV-a SERVICII SI DEZVOLTARE PUBLICA, LOCUINTE, MEDIU SI APE	29.458.952	111.025.380	86.807.130	86.721.113	68.730.696	50.142.981	18.587.715	49.780.635
7002						LOCUINTE, SERVICII SI DEZVOLTARE PUBLICA	28.342.259	93.497.290	71.130.040	70.880.226	53.284.073	36.846.932	16.437.141	35.389.333
	03					Locuinte		1.159.380	1.159.380	1.159.378	46.038	9.808	36.230	193.360
	01					Dezvoltarea sistemului de locuinte		1.159.380	1.159.380	1.159.378	46.038	9.808	36.230	193.360
	05					Alimentare cu apa si amenajari hidrotehnice		923.000	883.000	50.474	50.474	50.474		50.474
	01					Alimentare cu apa		923.000	883.000	50.474	50.474	50.474		50.474
	06					Iluminat public si electrificari	512.160	11.109.740	7.944.740	6.351.342	6.351.182	6.191.932	159.250	6.541.438
	50					Alte servicii in domeniile locuintelor, serviciilor si dezvoltarii comunale	27.830.099	80.305.170	61.142.920	63.319.032	46.836.379	30.594.718	16.241.661	28.604.061
7402						PROTECTIA MEDIULUI	1.116.693	17.528.090	15.677.090	15.840.887	15.446.623	13.296.049	2.150.574	14.391.302
	05					Salubritate si gestiunea descuiilor	1.116.693	17.296.290	15.445.290	15.836.540	15.442.276	13.294.502	2.147.774	14.388.412
	01					Salubritate	1.116.693	17.266.290	15.415.290	15.806.540	15.413.166	13.265.392	2.147.774	14.371.701
	02					Colectarea, tratarea si distrugerea deseurilor		30.000	30.000	30.000	29.110	29.110		16.711
7402	06					Canalizarea si tratarea apelor reziduale		229.000	229.000	1.547	1.547	1.547		1.547

Capi- tol	Sub- capi- tol	Pa- ra- gra- ful	Pa- ra- gra- ful / Titlu	Ar- ti- col	Ali- ne- at	Denumire indicator	Credite de angajament	Credite bugetare		Angajamente legale	Plati efectuate	Angajamente legale de platit	Cheltuieli efective	
								anuale aprobat la finele perioadei de raportare	trimestriale cumulate					
A						B	1	2	3	4	5	6	7=5-6	8
7402	50					Alte servicii in domeniul protectiei mediului		2.800	2.800	2.800		2.800	1.343	
8000	02					Partea V-a ACTIUNI ECONOMICE	233.699.588	234.916.240	195.199.410	188.515.828	120.302.013	39.376.635	54.930.410	
8002						ACTIUNI GENERALE ECONOMICE, SI DE MUNCA	109.643.473	5.759.340	1.984.840	1.984.833	1.673.863	667.095	170.336	
8002	01					Actiuni generale economice si comerciale	109.643.473	5.759.340	1.984.840	1.984.833	1.673.863	667.095	170.336	
						Programa de dezvoltare regionala si sociala	109.643.473	5.759.340	1.984.840	1.984.833	1.673.863	667.095	170.336	
8102						COMBUSTIBILI SI ENERGIE	7.543.982	90.899.700	77.744.200	59.193.433	30.180.139	8.701.119	20.504.104	
						Energie termica	7.543.982	90.899.700	77.744.200	59.193.433	30.180.139	8.701.119	20.504.104	
8402						TRANSPORTURI	116.512.133	138.257.200	115.470.370	127.337.562	88.448.011	30.008.421	34.255.970	
						Transport rutier	116.512.133	138.257.200	115.470.370	127.337.562	88.448.011	30.008.421	34.255.970	
						Transport in comun	57.398.179	69.427.730	65.387.730	64.020.877	40.279.676	11.748.280	16.268.129	
						Strazi	59.113.954	68.829.470	50.082.640	63.316.685	48.168.335	18.260.141	17.987.841	

DETALIEREA CHELTUIELILOR

- buget local -
30.09.2018

Pag. 5 - lei-

Capi- tol	Sub- capitol	Pa- ra- graf	Gr- pa / Titlu	Ar- ti- col	Ali- ne- af	Denumire indicator	Credite de angajament	Credite bugetare			Angajamente legale	Plati efectuate	Angajamente legale de platit	Cheltuieli efective
								anuale aprobat la finele perioadei de raportare	trimestriale cumulate					
A						B	I	2	3	4	5	6	7-5-6	8
0						BIHOR								
5002						TOTAL CHELTUIELI	276.551.057	563.699.230	450.545.600	447.933.668	319.143.732	248.843.573	70.300.159	218.551.201
	01					CHELTUIELI CURENTE	23.556.252	391.799.400	306.020.140	282.896.494	233.688.881	209.301.923	24.386.958	194.557.350
	10					TITLUL I CHELTUIELI DE PERSONAL		56.853.700	45.903.740	41.104.385	41.104.385	41.095.865	8.520	41.529.741
	20					TITLUL II BUNURI SI SERVICII	9.533.564	110.202.080	92.873.460	84.498.073	77.132.377	69.362.254	7.770.123	69.085.237
	30					TITLUL III DOBANZI		6.713.000	4.282.880	3.169.259	3.169.259	2.909.131	260.128	2.851.121
	40					TITLUL IV SUBVENTII		56.940.000	47.750.000	30.985.047	30.985.047	30.985.047		30.534.641
	50					TITLUL V FONDURI DE REZERVA		147.880	147.880					
	51					TITLUL VI TRANSFERURI IN TRE UNITATI ALE								
						ADMINISTRATIEI PUBLICE		14.394.380	10.345.380	10.014.006	10.014.006	10.014.006		10.014.006
	55					TITLUL VII ALTE TRANSFERURI		42.942.620	29.229.230	18.500.186	18.500.186	14.966.241	3.533.945	14.966.241
	56					TITLUL VIII PROIECTE CU FINANTARE DIN								
						FONDURI EXTERNE NERAMBURSABILE (FEN)								
						POSTADERARE	633.747	83.790	83.790	83.790	83.734	26.794	56.940	2.015.180
	57					TITLUL VIII ASISTENTA SOCIALA		22.344.810	17.236.700	16.076.984	16.076.984	16.036.137	40.847	16.244.109
	58					TITLUL X PROIECTE CU FINANTARE DIN								
						FONDURI EXTERNE NERAMBURSABILE								
						CADRULUI FINANCIAR 2014-2020		70.774.870	48.560.420	70.774.870	28.956.509	16.898.881	12.057.628	256.744
	59					TITLUL XI ALTE CHELTUIELI		10.402.270	9.606.660	7.689.894	7.666.394	7.007.567	658.827	7.060.330
	70					CHELTUIELI DE CAPITAL	252.994.825	162.861.800	141.888.760	162.519.033	82.936.710	37.705.004	45.231.706	23.993.851
	71					TITLUL XIII ACTIVE NEFINANCIARE	252.994.825	158.611.770	137.638.730	158.269.003	78.686.686	33.454.980	45.231.706	23.993.851
	72					TITLUL XIV ACTIVE FINANCIARE		4.250.030	4.250.030	4.250.030	4.250.024	4.250.024		
	79					OPERATIUNI FINANCIARE		25.657.000	19.250.500	19.091.649	19.091.649	18.410.154	681.495	
	81					TITLUL XVII RAMBURSARI DE CREDITE		25.657.000	19.250.500	19.091.649	19.091.649	18.410.154	681.495	
	84					PLATI EFECTUATE IN ANII PRECEDENTI SI								
						RECUPERATE IN ANUL CURENT		-16.618.970	-16.613.800	-16.573.508	-16.573.508	-16.573.508		

Capi- tot	Sub- capitol	Pa- ra- graf	Gru- pa / Titlu	Ar- fi- col	Ali- ne- at	Denumire indicator	Credite de angajament	Credite bugetare			Angajamente legale	Plati efectuate	Angajamente legale de platit	Cheltuieli efective	
								anuale aprobat la finele perioadei de raportare	trimestriale cumulate						
A				B				1	2	3	4	5	6	7-5-6	8
	85					TITLUL XIX PLATI EFECTUATE IN ANII PRECEDENTI SI RECUPERATE IN ANUL CURENT									
5100	02					Partea I-a SERVICII PUBLICE GENERALE AUTORITATI PUBLICE SI ACTIUNI EXTERNE		-16.618.970	-16.613.800	-16.573.508	-16.573.508	-16.573.508	1.578.407	37.042.585	
5102						CHELTUIELI CURENTE		53.434.060	43.031.960	40.500.313	39.641.574	38.063.167	1.292.301	32.691.238	
	01					TITLUL I CHELTUIELI DE PERSONAL		44.531.280	37.009.180	35.801.930	34.943.191	33.650.890	901.981	31.936.873	
	10					Cheptuieii salariale in bani		41.648.040	34.925.940	32.918.680	32.803.220	31.901.239	4.968	20.671.097	
	10	01				Salarii de baza		27.617.950	22.011.050	20.437.207	20.437.207	20.432.239	4.968	19.652.814	
	10	01	01			Alte sporuri		26.122.600	20.622.700	19.122.116	19.122.116	19.117.148	4.968	16.031.210	
	10	01	06			Indemnizatii platite unor persoane din afara unitatii		21.030.000	16.800.000	15.590.297	15.590.297	15.590.297		774.673	
	10	01	12			Indemnizatii de delegare		985.000	825.000	672.198	672.198	672.198	2.968	576.904	
	10	01	13			Alte drepturi salariale in bani		841.210	644.700	556.137	556.137	553.169	2.000	14.953	
	10	01	30			Cheptuieii salariale in natura		30.000	28.000	18.000	18.000	16.000		2.255.074	
	10	02				Vouchere de vacanta		3.236.390	2.325.000	2.285.484	2.285.484	2.285.484		578.550	
	10	02	06			Contributii		611.900	611.900	578.550	578.550	578.550		578.550	
	10	03				Contributii de asigurari sociale de stat		611.900	611.900	578.550	578.550	578.550		578.550	
	10	03	01			Contributii de asigurari sociale de sanatate		883.450	776.450	736.541	736.541	736.541		439.733	
	10	03	02			Contributii de asigurari de somaj		253.020	253.020	253.015	253.015	253.015			
	10	03	03			Contributii de asigurari sociale de sanatate		7.980	7.980	7.978	7.978	7.978			
	10	03	04			Contributii de asigurari pentru accidente de munca si boli profesionale		83.040	83.040	83.039	83.039	83.039			
	10	03	07			Contributia asiguratorie pentru munca		2.410	2.410	2.408	2.408	2.408			
	20					TITLUL II BUNURI SI SERVICII		537.000	430.000	390.101	390.101	390.101		439.733	
								13.484.190	12.402.990	11.998.391	11.882.931	10.985.918	897.013	10.756.702	

Capi- tot	Sub- capi- tot	Pa- ra- graf	Gru- pa/ Titlu	Ar- ti- col	Al- ne- at	Denumire indicator	Credite de angajament	Credite bugetare		Angajamente bugetare	Angajamente legale	Plati efectuate	Angajamente legale de platit	Cheltuieli efective
								anuale aprobrate la finele perioadei de raportare	trimestriale cumulate					
A		B					I	2	3	4	5	6	7-5-6	8
						ADMINISTRATIEI PUBLICE		243.500	243.500	243.126	243.126	243.126	243.126	243.126
	51	01				Transferuri curente		243.500	243.500	243.126	243.126	243.126	243.126	243.126
	51	01	24			Transferuri din bugetele consiliilor locale si judetene pentru acordarea unor ajutoare catre unitatile administrativ-teritoriale in situatii de extrema dificultate		243.500	243.500	243.126	243.126	243.126	243.126	243.126
	59					TITLUL XI ALTE CHELTUIELI		302.400	268.400	239.956	239.956	239.956	239.956	265.948
	59	40				Sume aferente persoanelor cu handicap neincadrate		302.400	268.400	239.956	239.956	239.956	239.956	265.948
	70					CHELTUIELI DE CAPITAL		2.914.340	2.114.340	2.914.340	2.171.061	1.780.741	390.320	754.365
	71					TITLUL XIII ACTIVE NEFINANCIARE		2.914.340	2.114.340	2.914.340	2.171.061	1.780.741	390.320	754.365
	71	01				Active fixe		2.914.340	2.114.340	2.914.340	2.171.061	1.780.741	390.320	754.365
	71	01	01			Constructii		402.700	402.700	402.700	402.508	402.508		532.245
	71	01	02			Masini, echipamente si mijloace de transport								48.736
	71	01	03			Mobilier, aparatura birou si alte active corporale		111.800	111.800	111.800	64.796	64.796		68.922
	71	01	30			Alte active fixe (inclusiv reparatii capitale)		2.399.840	1.599.840	2.399.840	1.703.757	1.313.437	390.320	104.462
	84					PLATI EFECTUATE IN ANII PRECEDENTI SI RECUPERATE IN ANUL CURENT		-31.100	-31.100	-31.090	-31.090	-31.090		
	85					Titlul XIX PLATI EFECTUATE IN ANII PRECEDENTI SI RECUPERATE IN ANUL CURENT		-31.100	-31.100	-31.090	-31.090	-31.090		
	85	01				Plati efectuate in anii precedenti si		-31.100	-31.100	-31.090	-31.090	-31.090		

Capi- tot	Sub- capi- tot	Pa- ra- gra- ful	Ar- ti- col	Ali- ne- at	Denumire indicator	Credite de angajament	Credite bugetare		Angajamente bugetare	Angajamente legale	Plati efectuate	Angajamente legale de platit	Cheltuieli efective
							anuale aprobrate la finele perioadei de raportare	trimestriale cumulate					
A					B	1	2	3	4	5	6	7=5-6	8
					recuperate in anul curent		-31.100	-31.100	-31.090	-31.090	-31.090	-31.090	
	85	01	01		Plati efectuate in anii precedenti si recuperate in anul curent (SF)		-31.100	-31.100	-31.090	-31.090	-31.090	-31.090	
5402					ALTE SERVICII PUBLICE GENERALE		2.072.010	1.657.130	1.454.656	1.454.656	1.428.678	25.978	1.425.328
	01				CHELTUIELI CURENTE		2.072.730	1.657.850	1.455.373	1.455.373	1.429.395	25.978	1.425.328
	10				TITLUL I CHELTUIELI DE PERSONAL		1.795.050	1.397.590	1.350.533	1.350.533	1.350.527	6	1.352.515
	10	01			Cheltuieli salariale in bani		1.692.000	1.302.000	1.259.375	1.259.375	1.259.369	6	1.281.580
	10	01	01		Salarii de baza		1.437.000	1.091.000	1.083.560	1.083.560	1.083.554	6	1.120.449
	10	01	13		Indemnizatii de delegare		1.000	1.000					
	10	01	30		Alte drepturi salariale in bani		254.000	210.000	175.815	175.815	175.815		161.131
	10	02			Cheltuieli salariale in natura		43.050	43.050	42.100	42.100	42.100		42.100
	10	02	06		Vouchere de vacanta		43.050	43.050	42.100	42.100	42.100		42.100
	10	03			Contributii		60.000	52.540	49.058	49.058	49.058		28.835
	10	03	01		Contributii de asigurari sociale de stat		17.150	17.150	17.143	17.143	17.143		
	10	03	02		Contributii de asigurari de somaj		530	530	528	528	528		
	10	03	03		Contributii de asigurari sociale de sanatate		5.690	5.690	5.683	5.683	5.683		
	10	03	04		Contributii de asigurari pentru accidente de munca si boli profesionale		170	170	163	163	163		28.835
	10	03	07		Contributia asiguratorie pentru munca		36.460	29.000	25.541	25.541	25.541		68.395
	20				TITLUL II BUNURI SI SERVICII		122.000	105.380	100.726	100.726	74.754	25.972	68.395
	20	01			Bunuri si servicii		117.000	100.380	97.963	97.963	71.991	25.972	68.395
	20	01	01		Furnituri de birou		5.250	4.750	3.446	3.446	3.446		3.446
	20	01	03		Incalzit, iluminat si forta motrica		16.820	14.000	11.165	11.165	10.413	752	9.058
	20	01	04		Apa, canal si salubritate		430	330	430	430	105	325	123

Capi- tol	Sub- capi- tol	Pa- ra- graf	Gr- pa / Titlu	Ar- ti- col	Ali- ne- at	Denumire indicator	Credite de angajament	Credite bugetare			Angajamente legale	Plati efectuate	Angajamente legale de platit	Cheltuieli efective
								anuale aprobate la finele perioadei de raportare	trimestriale cumulate					
A						B	1	2	3	4	5	6	7=5-6	8
						imprumuturilor		118.200	83.200	74.898	74.898	74.898	74.898	74.898
	20	24	02			Comisioane si alte costuri aferente imprumuturilor interne		118.200	83.200	74.898	74.898	74.898	74.898	74.898
	30	01				TITLUL III DOBANZI		6.713.000	4.282.880	3.169.259	3.169.259	2.909.131	2.909.131	2.851.121
	30	01				Dobanzi aferente datoriei publice interne		6.713.000	4.282.880	3.169.259	3.169.259	2.909.131	2.909.131	2.851.121
	30	01	01			Dobanzi aferente datoriei publice interne directe		6.713.000	4.282.880	3.169.259	3.169.259	2.909.131	2.909.131	2.851.121
	84					PLATI EFECTUATE IN ANII PRECEDENTI SI RECUPERATE IN ANUL CURENT		-430	-430	-430	-430	-430	-430	-430
	85					Titlul XIX PLATI EFECTUATE IN ANII PRECEDENTI SI RECUPERATE IN ANUL CURENT		-430	-430	-430	-430	-430	-430	-430
	85	01				Plati efectuate in anii precedenti si recuperate in anul curent		-430	-430	-430	-430	-430	-430	-430
	85	01	01			Plati efectuate in anii precedenti si recuperate in anul curent (SF)		-430	-430	-430	-430	-430	-430	-430
6000	02					Partea II-a APARARE, ORDINE PUBLICA SI SIGURANTA NATIONALA		5.030.650	4.298.350	3.668.386	3.668.386	3.647.221	3.647.221	3.598.360
6102						ORDINE PUBLICA SI SIGURANTA NATIONALA		5.030.650	4.298.350	3.668.386	3.668.386	3.647.221	3.647.221	3.598.360
	01					CHELTUIELI CURENTE		5.030.650	4.298.350	3.668.693	3.668.693	3.647.528	3.647.528	3.544.831
	10					TITLUL I CHELTUIELI DE PERSONAL		4.737.150	4.004.850	3.570.081	3.570.081	3.570.081	3.570.081	3.524.456
	10	01				Cheltuieli salariale in bani		3.707.300	3.127.000	2.775.556	2.775.556	2.775.556	2.775.556	2.784.889
	10	01	01			Salarii de baza		3.200.300	2.600.000	2.402.355	2.402.355	2.402.355	2.402.355	2.396.295
	10	01	06			Alte sporuri		39.000	30.000	22.044	22.044	22.044	22.044	21.193
	10	01	12			Indemnizatii plătite unor persoane din afara unitatii		3.000	3.000	435	435	435	435	435

Capi- tol	Sub- capi- tol	Pa- ra- graf	Gru- pa / Titlu	Ar- ti- col	Ali- ne- at	Denumire indicator	Credite de angajament	Credite bugetare		Angajamente bugetare	Angajamente legale	Plati efectuate	Angajamente legale de platit	Cheltuieli efective
								anuale aprobrate la finele perioadei de raportare	trimestriale cumulate					
A						B	1	2	3	4	5	6	7=5-6	8
			10 01 13			Indemnizatii de delegare		5.000	4.000					
			10 01 30			Alte drepturi salariale in bani		460.000	490.000	350.722	350.722	350.722		367.401
			10 02			Cheltuieli salariale in natura		895.500	745.500	681.272	681.272	681.272		676.906
			10 02 02			Norme de hrana		794.000	644.000	584.022	584.022	584.022		579.656
			10 02 06			Vouchere de vacanta		101.500	101.500	97.250	97.250	97.250		97.250
			10 03			Contributii		134.350	132.350	113.253	113.253	113.253		62.661
			10 03 01			Contributii de asigurari sociale de stat		41.520	41.520	41.516	41.516	41.516		
			10 03 02			Contributii de asigurari de somaj		1.250	1.250	1.249	1.249	1.249		
			10 03 03			Contributii de asigurari sociale de sanatate		13.670	13.670	13.663	13.663	13.663		
			10 03 04			Contributii de asigurari pentru accidente de munca si boli profesionale		690	690	685	685	685		
			10 03 06			Contributii pentru concedii si indemnizatii		220	220	213	213	213		
			10 03 07			Contributia asiguratorie pentru munca		77.000	75.000	55.927	55.927	55.927		62.661
			20			TITLUL II BUNURI SI SERVICII		293.500	293.500	98.612	98.612	77.447	21.165	20.375
			20 01			Bunuri si servicii		50.000	50.000	1.435	1.435	1.435		1.435
			20 01 30			Alte bunuri si servicii pentru intretinere si functionare		50.000	50.000	1.435	1.435	1.435		1.435
			20 05			Bunuri de natura obiectelor de inventar		202.870	202.870	78.237	78.237	57.072	21.165	
			20 05 01			Uniforme si echipament		202.870	202.870	78.237	78.237	57.072	21.165	
			20 13			Pregatire profesionala		23.920	23.920	14.700	14.700	14.700		14.700
			20 30			Alte cheltuieli		16.710	16.710	4.240	4.240	4.240		4.240
			20 30 30			Alte cheltuieli cu bunuri si servicii		16.710	16.710	4.240	4.240	4.240		4.240
			70			CHELTUIELI DE CAPITAL			16.710	4.240	4.240			53.529

Capi- tol	Sub- capi- tol	Pa- ra- graf	Gru- pa / Titlu	Ar- ti- col	Ali- ne- at	Denumire indicator	Credite de angajament	Credite bugetare		Angajamente bugetare	Angajamente legale	Plati efectuate	Angajamente legale de plati	Cheltieli efective	
								anuale aprobrate la finele perioadei de raportare	trimestriale cumulate						
A						B	I	2	3	4	5	6	7-5-6	8	
						TITLUL XIII ACTIVE NEFINANCIARE									
			71	01		Active fixe									53.529
			71	01	02	Masini, echipamente si mijloace de transport									53.529
			71	01	03	Mobilier, aparatura birou si alte active corporale									38.777
			71	01	30	Alte active fixe (inclusiv reparatii capitale)									8.732
			84			PLATI EFECTUATE IN ANII PRECEDENTI SI RECUPERATE IN ANUL CURENT									6.020
			85			Titlu XIX PLATI EFECTUATE IN ANII PRECEDENTI SI RECUPERATE IN ANUL CURENT									
			85	01		Plati efectuate in anii precedenti si recuperate in anul curent									
			85	01	01	Plati efectuate in anii precedenti si recuperate in anul curent (SF)									
6500	02					Partea III-a CHELTUIELI SOCIAL-CULTURALE	13.392.517	159.292.900	121.208.750	128.528.028	86.801.063	76.064.826	10.736.237	73.199.211	
6502						INVATAMANT	95.497	46.993.090	33.696.210	36.916.098	20.148.602	17.379.489	2.769.113	14.494.210	
			01			CHELTUIELI CURENTE		35.088.190	24.286.600	25.277.420	14.966.850	14.006.988	959.862	14.219.896	
			10			TITLUL I CHELTUIELI DE PERSONAL		192.930	192.930	100.041	100.041	96.495	3.546	94.858	
			10	01		Cheltuieli salariale in bani		192.930	192.930	100.041	100.041	96.495	3.546	94.858	
			10	01	15	Alocatii pentru transportul la si de la locul de munca									
			20			TITLUL II BUNURI SI SERVICII		18.978.320	15.424.370	10.664.227	10.664.213	10.229.675	434.538	10.301.943	
			20	01		Bunuri si servicii		13.990.120	11.952.104	9.152.337	9.152.337	9.042.091	110.246	9.007.043	

Capi- tot	Sub- capi- tot	Pa- ra- graf	Gru- pa / Titlu col	Ar- ti- col	Ali- ne- at	Denumire indicator	Credite de angajament	Credite bugetare			Angajamente legale	Plati efectuate	Angajamente legale de platit	Cheltuieli efective
								anuale aprobate la finele perioadei de raportare	trimestriale cumulate					
A						B	1	2	3	4	5	6	7=5-6	8
	20	01	01			Furnituri de birou		266.340	215.340	125.806	125.806	121.617	4.189	135.424
	20	01	02			Materiale pentru curatenie		441.350	348.200	206.669	206.669	202.680	3.989	243.422
	20	01	03			Incalzit, iluminat si forta motrica		9.389.620	8.284.020	6.811.256	6.811.256	6.736.445	74.811	6.571.433
	20	01	04			Apa, canal si salubritate		1.631.950	1.320.340	815.044	815.044	802.988	12.056	815.817
	20	01	08			Posta, telecomunicatii, radio, tv, internet		377.530	292.610	235.873	235.873	234.290	1.583	234.365
	20	01	09			Materiale si prestari de servicii cu caracter functional		470.490	357.544	211.273	211.273	205.736	5.537	216.976
	20	01	30			Alte bunuri si servicii pentru intretinere si functionare		1.412.840	1.134.050	746.416	746.416	738.335	8.081	789.606
	20	02				Reparatii curente		2.876.470	1.686.220	488.103	488.103	440.370	47.533	408.353
	20	05				Bunuri de natura obiectelor de inventar		1.159.070	1.030.516	493.379	493.379	294.064	199.315	416.465
	20	05	01			Uniforme si echipament		5.500	5.500					
	20	05	03			Lenjerie si accesorii de pat		30.690	30.690	24.444	24.444	24.444		4.494
	20	05	30			Alte obiecte de inventar		1.122.880	994.326	468.935	468.935	269.620	199.315	411.971
	20	06				Deplasari, detasari, transferari		12.690	11.280	4.574	4.574	4.574		4.574
	20	06	01			Deplasari interne, detasari, transferari		12.690	11.280	4.574	4.574	4.574		4.574
	20	09				Materiale de laborator		21.450	21.450					
	20	11				Carti, publicatii si materiale documentare		41.500	38.000	6.138	6.138	6.138		22.903
	20	13				Pregatire profesionala		85.450	80.350	21.550	21.550	17.050	4.500	15.650
	20	14				Protectia muncii		23.000	19.600	5.920	5.920	5.920		6.220
	20	30				Alte cheltuieli		768.570	584.850	492.226	492.212	419.268	72.944	420.735
	20	30	04			Chirii		417.500	313.500	320.828	320.814	253.571	67.243	253.558
	20	30	30			Alte cheltuieli cu bunuri si servicii		351.070	271.350	171.398	171.398	165.697	5.701	167.177
	55					TITLUL VII ALTE TRANSFERURI		3.513.570	2.738.060	2.737.801	2.737.801	2.737.801		2.737.801

Capi- tol	Sub- capi- tol	Pa- ra- graf	Gru- pa / Titlu	Ar- ti- col	Al- ne- at	Denumire indicator	Credite de angajament	Credite bugetare			Angajamente legale	Plati efectuate	Angajamente legale de platit	Cheltuieli efective
								anuale aprobrate la finele perioadei de raportare	trimestriale cumulate					
A						B	1	2	3	4	5	6	7-5-6	8
			85			RECUPERATE IN ANUL CURENT TITLUL XIX PLATI EFECTUATE IN ANII PRECEDENTI SI RECUPERATE IN ANUL CURENT		-43.390	-43.390	-43.390	-43.390	-43.390		
			85	01		Plati efectuate in anii precedenti si recuperate in anul curent		-43.390	-43.390	-43.390	-43.390	-43.390		
			85	01	02	Plati efectuate in anii precedenti si recuperate in anul curent (SD)	13.047.740	-43.390	-43.390	-43.390	-43.390	-43.390		
6702			01			CULTURA, RECREERE SI RELIGIE	8.458.265	37.283.640	33.750.040	33.496.039	30.292.866	22.840.642	7.452.224	22.726.633
			10			CHELTUIELI CURENTE		26.513.420	23.614.320	22.725.819	21.933.363	19.319.210	2.614.153	19.724.630
			10	01		TITLUL I CHELTUIELI DE PERSONAL		268.070	268.070	260.143	260.143	260.143		206.647
			10	01		Cheltuieli salariale in bani		254.320	254.320	246.426	246.426	246.426		202.100
			10	01	01	Salarii de baza		191.500	191.500	185.244	185.244	185.244		156.742
			10	01	06	Alte sporuri		16.000	16.000	15.374	15.374	15.374		15.374
			10	01	13	Indemnizatii de delegare		1.000	1.000					
			10	01	30	Alte drepturi salariale in bani		45.820	45.820	45.808	45.808	45.808		29.984
			10	03		Contributii		13.750	13.750	13.717	13.717	13.717		4.547
			10	03	01	Contributii de asigurari sociale de stat		6.710	6.710	6.702	6.702	6.702		
			10	03	02	Contributii de asigurari de somaj		200	200	200	200	200		
			10	03	03	Contributii de asigurari sociale de sanatate		2.210	2.210	2.204	2.204	2.204		
			10	03	04	Contributii de asigurari pentru accidente de munca si boli profesionale		70	70	64	64	64		
			10	03	07	Contributia asiguratorie pentru munca		4.560	4.560	4.547	4.547	4.547		
			20			TITLUL II BUNURI SI SERVICII	8.458.265	9.489.920	8.406.820	8.637.644	7.868.737	5.583.384	2.285.453	5.292.966

Capi- tol	Sub- capi- tol	Pa- ra- graf	Gru- pa / Titlu	Ar- ti- col	Al- ne- at	Denumire indicator	Credite de angajament	Credite bugetare		Angajamente bugetare	Angajamente legale	Plati efectuate	Angajamente legale de platit	Cheltuieli efective
								anuale aprobrate la finele perioadei de raportare	trimestriale cumulate					
A			B			I	2	3	4	5	6	7=5-6	8	
	20	01				Bunuri si servicii	8.412.460	7.437.190	7.877.020	7.115.058	5.052.797	2.062.261	4.981.333	
	20	01	01			Furnituri de birou	20.000	20.000						
	20	01	02			Materiale pentru curatenie	38.540	32.140	36.475	36.434	19.963	16.471	20.745	
	20	01	03			Incalzit, iluminat si forta motrica	2.043.500	1.943.500	1.581.405	1.581.355	1.508.818	72.537	1.269.956	
	20	01	04			Apa, canal si salubritate	207.100	184.100	168.053	167.672	167.672		148.264	
	20	01	08			Posta, telecomunicatii, radio, tv, internet	16.100	14.100	8.675	8.675	8.652	23	8.337	
	20	01	09			Materiale si prestari de servicii cu caracter functional							388	
	20	01	30			Alte bunuri si servicii pentru intretinere si functionare	6.087.220	5.243.350	6.082.412	5.320.922	3.347.692	1.973.230	3.533.643	
	20	02				Reparatii curente	649.700	553.200	373.132	373.132	170.522	202.610	182.965	
	20	05				Bunuri de natura obiectelor de inventar	275.200	270.200	237.492	230.547	230.061	486	-2.448	
	20	05	01			Uniforme si echipament	7.000	7.000						
	20	05	30			Alte obiecte de inventar	268.200	263.200	237.492	230.547	230.061	486	-2.448	
	20	14				Protectia muncii	1.000	1.000						
	20	30				Alte cheltuieli	151.560	145.230	150.000	150.000	129.904	20.096	131.116	
	20	30	30			Alte cheltuieli cu bunuri si servicii	151.560	145.230	150.000	150.000	129.904	20.096	131.116	
	51					TITLUL VI TRANSFERURI INTRE UNITATI ALE ADMINISTRATIEI PUBLICE	10.486.880	8.670.880	8.670.880	8.670.880	8.670.880		8.670.880	
	51	01				Transferuri curente	10.067.430	8.251.430	8.251.430	8.251.430	8.251.430		8.251.430	
	51	01	01			Transferuri catre institutiile publice	10.067.430	8.251.430	8.251.430	8.251.430	8.251.430		8.251.430	
	51	02				Transferuri de capital	419.450	419.450	419.450	419.450	419.450		419.450	
	51	02	29			Alte transferuri de capital catre instituti publice	419.450	419.450	419.450	419.450	419.450		419.450	
	56					TITLUL VIII PROIECTE CU FINANTARE DIN								

Capi- tol	Sub- capi- tol	Pa- ra- graf	Gru- pa / Titlu	Ar- ti- col	Al- ne- at	Denumire indicator	Credite de angajament	Credite bugetare		Angajamente bugetare	Angajamente legale	Plati efectuate	Angajamente legale de platit	Cheltuieli efective
								anuale aprobrate la finele perioadei de raportare	trimestriale cumulate					
A						B	1	2	3	4	5	6	7=5-6	8
6802		85				Titlul XIX PLATI EFECTUATE IN ANII PRECEDENTI SI RECUPERATE IN ANUL CURENT								
		85	01			Plati efectuate in anii precedenti si recuperate in anul curent		-700	-700	-700	-700	-700	-700	
		85	01	01		Plati efectuate in anii precedenti si recuperate in anul curent (SF)		-700	-700	-700	-700	-700	-700	
						ASIGURARI SI ASISTENTA SOCIALA		42.440.150	33.510.480	30.453.568	29.631.077	29.461.103	169.974	29.939.738
		01				CHELTUIELI CURENTE		41.345.320	33.277.720	29.438.773	29.435.602	29.383.644	51.958	29.776.496
		10	01			TITLUL I CHELTUIELI DE PERSONAL		16.135.550	13.329.250	11.429.954	11.429.954	11.429.954		11.500.303
		10	01			Cheltuieli salariale in bani		15.295.450	12.554.150	10.754.475	10.754.475	10.754.475		11.005.440
		10	01	01		Salarii de baza		12.908.150	10.448.150	9.209.282	9.209.282	9.209.282		9.478.683
		10	01	05		Sporuri pentru conditii de munca		519.000	419.000	289.600	289.600	289.600		307.877
		10	01	06		Alte sporuri		9.300	8.000	5.911	5.911	5.911		6.135
		10	01	12		Indemnizatii platite unor persoane din afara unitatii		1.000	1.000	380	380	380		380
		10	01	13		Indemnizatii de delegare		1.000	1.000	408	408	408		408
		10	01	30		Alte drepturi salariale in bani		1.857.000	1.677.000	1.248.894	1.248.894	1.248.894		1.211.957
		10	02			Cheltuieli salariale in natura		268.250	268.250	247.250	247.250	247.250		247.250
		10	02	06		Vouchere de vacanta		268.250	268.250	247.250	247.250	247.250		247.250
		10	03			Contributii		571.850	506.850	428.229	428.229	428.229		428.229
		10	03	01		Contributii de asigurari sociale de stat		154.100	154.100	152.322	152.322	152.322		152.322
		10	03	02		Contributii de asigurari de somaj		7.200	7.200	4.774	4.774	4.774		4.774
		10	03	03		Contributii de asigurari sociale de sanatate		51.700	51.700	49.749	49.749	49.749		49.749

Capi- tol	Sub- capit- ol	Pa- ra- graf	Gru- pa / Titlu	Ar- fi- col	Ali- ne- at	Denumire indicator	Credite de angajament	Credite bugetare		Angajamente bugetare	Angajamente legale	Plati efectuate	Angajamente legale de platit	Cheltuieli efective
								anuale aprobrate la finele perioadei de raportare	trimestriale cumulate					
A			B			1	2	3	4	5	6	7=5-6	8	
	10	03	04			Contributii de asigurari pentru accidente de munca si boli profesionale	2.850	2.850	1.540	1.540	1.540	1.540		247.613
	10	03	07			Contributia asiguratorie pentru munca	356.000	291.000	219.844	219.844	219.844	219.844		2.213.935
	20					TITLUL II BUNURI SI SERVICII	3.672.000	3.200.200	2.283.214	2.280.043	2.228.085	2.228.085	51.958	735.437
	20	01				Bunuri si servicii	1.058.000	923.000	745.775	742.604	735.746	735.746	6.858	14.202
	20	01	01			Furnituri de birou	30.000	27.000	12.237	12.237	12.237	12.237		43.035
	20	01	02			Materiale pentru curatenie	61.000	54.000	30.419	30.419	30.419	30.419		196.280
	20	01	03			Incalzit, iluminat si forta motrica	289.000	261.000	228.715	228.715	222.549	222.549	6.166	29.778
	20	01	04			Apa, canal si salubritate	44.000	36.000	33.155	29.984	29.984	29.984		28.788
	20	01	08			Posta, telecomunicatii, radio, tv, internet	46.000	39.000	28.805	28.805	28.805	28.805		33.074
	20	01	09			Materiale si prestari de servicii cu caracter functional	59.000	59.000	32.223	32.223	32.223	32.223		390.280
	20	01	30			Alte bunuri si servicii pentru intretinere si functionare	529.000	447.000	380.221	380.221	380.221	380.221		28.503
	20	02				Reparatii curente	112.650	127.850	30.949	30.949	30.949	23.933	7.016	844.528
	20	03				Hrana	1.199.000	1.091.000	841.167	841.167	841.167	841.167		844.528
	20	03	01			Hrana pentru oameni	1.199.000	1.091.000	841.167	841.167	841.167	841.167		12.698
	20	04				Medicamente si materiale sanitare	17.000	17.000	1.581	1.581	1.581	1.581		3.748
	20	04	01			Medicamente	6.000	6.000	766	766	766	766		8.950
	20	04	02			Materiale sanitare	11.000	11.000	815	815	815	815		70.506
	20	05				Bunuri de natura obiectelor de inventar	267.350	267.350	83.118	83.118	83.118	64.778	18.340	15.380
	20	05	01			Uniforme si echipament	27.000	27.000						6.079
	20	05	03			Lenjerie si accesorii de pat	40.000	40.000						49.047
	20	05	30			Alte obiecte de inventar	200.350	200.350	83.118	83.118	83.118	64.778	18.340	7.192
	20	06				Deplasari, detasari, transferari	23.000	23.000	7.193	7.193	7.193	7.193		

Capi- tol	Sub- capi- tol	Pa- ra- graf	Gru- pa / Titlu	Ar- fi- col	Al- ne- at	Denumire indicator	Credite de angajament	Credite bugetare		Angajamente bugetare	Angajamente legale	Plati efectuate	Angajamente legale de platit	Cheltuieli efective
								anuale aprobrate la finele perioadei de raportare	trimestriale cumulate					
A			B			1	2	3	4	5	6	7=5-6	8	
			20 06 01			Deplasari interne, detasari, transferari		20.000	7.193	7.193		7.193		7.192
			20 06 02			Deplasari in strainatate		3.000						
			20 11			Carti, publicatii si materiale documentare		2.000						
			20 13			Pregatire profesionala		27.000	5.007	5.007		5.007		5.007
			20 14			Protectia muncii		7.000	1.991	1.991		1.991		1.991
			20 30			Alte cheltuieli		959.000	566.433	566.433		546.689	19.744	508.073
			20 30 04			Chirii		79.000	77.000	77.000		57.256	19.744	57.256
			20 30 30			Alte cheltuieli cu bunuri si servicii		880.000	489.433	489.433		489.433		450.817
			55			TITLUL VII ALTE TRANSFERURI		2.270	2.263	2.263		2.263		2.263
			55 01			A. Transferuri interne		2.270	2.263	2.263		2.263		2.263
			55 01 18			Alte transferuri curente interne		2.270	2.263	2.263		2.263		2.263
			56			TITLUL VIII PROIECTE CU FINANTARE DIN FONDURI EXTERNE NERAMBURSABILE (FEN)								
						POSTADERARE								106.827
			56 01			Programe din Fondul European de Dezvoltare Regionala (FEDR)								106.827
			56 01 01			Finantarea nationala								17.396
			56 01 02			Finantarea externa nerambursabila								82.503
			56 01 03			Cheltuieli neeligibile								6.928
			57			TITLUL VIII ASISTENTA SOCIALA								
			57 02			Ajutoare sociale		21.078.500	15.441.693	15.441.693		15.441.693		15.441.693
			57 02 01			Ajutoare sociale in numerar		21.078.500	15.441.693	15.441.693		15.441.693		15.441.693
			59			TITLUL XI ALTE CHELTUIELI								
			59 11			Asociatii si fundatii		457.000	281.649	281.649		281.649		303.328
			59 40			Sume aferente persoanelor cu handicap		150.000	98.460	98.460		98.460		98.460

Capi- tol	Sub- capi- tol	Pa- ra- graf	Gr- pa / Titlu	Ar- ti- col	Al- ne- at	Denumire indicator	Credite de angajament	Credite bugetare			Angajamente legale	Plati efectuate	Angajamente legale de platit	Cheltuieli efective
								anuale aprobrate la finele perioadei de raportare	trimestriale cumulate					
A						B	1	2	3	4	5	6	7-5-6	8
						neincadrate		307.000	251.000	183.189	183.189	183.189	204.868	
			70			CHELTUIELI DE CAPITAL		1.097.100	235.030	1.017.058	197.738	79.722	163.242	
			71			TITLUL XIII ACTIVE NEFINANCIARE		1.097.100	235.030	1.017.058	197.738	79.722	163.242	
			71	01		Active fixe		1.097.100	235.030	1.017.058	197.738	79.722	163.242	
			71	01	01	Constructii							66.923	
			71	01	02	Masini, echipamente si mijloace de transport		103.000	30.000	30.000	28.928	28.928	1.963	
			71	01	03	Mobilier, aparatura biroptica si altele active corporale		5.000	5.000	4.950	4.950	4.950	37.040	
			71	01	30	Alte active fixe		989.100	200.030	982.108	163.860	74.772	57.316	
			84			(inclusiv reparatii capitale) PLATI EFECTUATE IN ANII PRECEDENTI SI RECUPERATE IN ANUL CURENT		-2.270	-2.270	-2.263	-2.263	-2.263		
			85			Titlul XIX PLATI EFECTUATE IN ANII PRECEDENTI SI RECUPERATE IN ANUL CURENT		-2.270	-2.270	-2.263	-2.263	-2.263		
			85	01		Plati efectuate in anii precedenti si recuperate in anul curent		-2.270	-2.270	-2.263	-2.263	-2.263		
			85	01	01	Plati efectuate in anii precedenti si recuperate in anul curent (SF)		-2.270	-2.270	-2.263	-2.263	-2.263		
7000	02					Partea IV-a SERVICII SI DEZVOLTARE PUBLICA, LOCUINTE, MEDIU SI APE	29.458.952	111.025.380	86.721.113	68.730.696	50.142.981	18.587.715	49.780.635	
7002						LOCUINTE, SERVICII SI DEZVOLTARE PUBLICA CHELTUIELI CURENTE	28.342.259	93.497.290	70.880.226	53.284.073	36.846.932	16.437.141	35.389.333	
			01			TITLUL II BUNURI SI SERVICII	13.611.406	64.642.320	41.975.937	33.726.800	22.841.812	10.884.988	19.750.466	
			20			Bunuri si servicii		21.533.450	17.187.000	14.816.004	14.791.617	1.033.172	11.817.186	
			20	01				16.771.890	12.994.440	11.391.644	11.368.887	850.936	10.603.726	

Capi- fol	Sub- capi- fol	Pa- ra- graf	Gru- pa / Titlu col	Ali- ne- at	Denumire indicator	Credite de angajament	Credite bugetare			Angajamente legale	Plati efectuate	Angajamente legale de platit	Cheltuieli efective
							anuale aprobrate la finele perioadei de raportare	trimestriale cumulate					
A					B	I	2	3	4	5	6	7-5-6	8
	20	01	01		Furnituri de birou		139.000	139.000	139.000	139.000	124.261	14.739	79.661
	20	01	02		Materiale pentru curatenie		13.000	10.800	11.357	11.357	9.899	1.458	10.183
	20	01	03		Incalzit, iluminat si forta motrica		12.107.000	8.905.000	7.128.665	7.127.940	7.042.788	85.152	7.050.667
	20	01	04		Apa, canal si salubritate		601.000	546.800	532.143	532.143	476.736	55.407	548.013
	20	01	08		Posta, telecomunicatii, radio, tv, internet		231.050	215.000	194.282	180.180	164.719	15.461	158.761
	20	01	09		Materiale si prestari de servicii cu caracter functional		227.000	176.000	174.908	174.908	174.908		178.179
	20	01	30		Alte bunuri si servicii pentru intretinere si functionare		3.453.840	3.001.840	3.211.289	3.203.359	2.524.640	678.719	2.578.262
	20	02			Reparatii curente		1.086.710	1.082.710	478.512	478.486	371.301	107.185	294.646
	20	05			Bunuri de natura obiectelor de inventar		80.900	80.900	52.681	52.681	52.379	302	8.675
	20	05	01		Uniforme si echipament		20.000	20.000	8.163	8.163	8.161	2	5.608
	20	05	30		Alte obiecte de inventar		60.900	60.900	44.518	44.518	44.218	300	3.067
	20	30			Alte cheltuieli		3.593.950	3.028.950	2.893.167	2.891.563	2.816.814	74.749	910.139
	20	30	04		Chirii		293.950	228.950	280.822	280.822	218.917	61.905	217.424
	20	30	30		Alte cheltuieli cu bunuri si servicii		3.300.000	2.800.000	2.612.345	2.610.741	2.597.897	12.844	692.715
	55				TITLUL VII ALTE TRANSFERURI		24.284.280	15.241.400	9.675.746	9.675.746	6.141.801	3.533.945	6.141.801
	55	01			A. Transferuri interne		24.284.280	15.241.400	9.675.746	9.675.746	6.141.801	3.533.945	6.141.801
	55	01	12		Investitii ale regiilor autonome si societatilor comerciale cu capital de stat		17.871.520	10.828.640	3.262.986	3.262.986	3.262.986		3.262.986
	55	01	42		Transferuri din bugetul local catre asociatiile de dezvoltare intercomuni- tare								
	56				TITLUL VIII PROIECTE CU FINANTARE DIN		6.412.760	4.412.760	6.412.760	6.412.760	2.878.815	3.533.945	2.878.815

Capi- tol	Sub- ca- pi- tol	Pa- ra- graf	Gru- pa / fi- col	Al- ne- at	Denumire indicator	Credite de angajament	Credite bugetare		Angajamente bugetare	Angajamente legale	Plati efectuate	Angajamente legale de platit	Cheltaieli efective
							antiale aprobrate la finele perioadei de raportare	trimestriale cumulate					
A					B	1	2	3	4	5	6	7=5-6	8
					(inclusiv reparatii capitale)	12.510.655	20.430.920	19.584.740	20.430.920	13.769.294	10.000.149	3.769.145	13.944.178
	71	03			Reparatii capitale aferente activelor fixe	2.220.198	3.933.120	3.933.120	3.933.120	3.359.827	1.604.789	1.755.038	
	79				OPERATIUNI FINANCIARE		2.216.350	2.216.350	2.215.660	2.215.660	2.215.660		
	81				TITLUL XVII RAMBURSARI DE CREDITE		2.216.350	2.216.350	2.215.660	2.215.660	2.215.660		
	81	04			Rambursarea imprumuturilor contractate pentru finantarea proiectelor cu finantare UE		2.216.350	2.216.350	2.215.660	2.215.660	2.215.660		
	84				PLATI EFECTUATE IN ANII PRECEDENTI SI RECUPERATE IN ANUL CURENT		-407.120	-407.120	-357.111	-357.111	-357.111		
	85				Titlul XIX PLATI EFECTUATE IN ANII PRECEDENTI SI RECUPERATE IN ANUL CURENT		-407.120	-407.120	-357.111	-357.111	-357.111		
	85	01			Plati efectuate in anii precedenti si recuperate in anul curent		-407.120	-407.120	-357.111	-357.111	-357.111		
	85	01	01		Plati efectuate in anii precedenti si recuperate in anul curent (SF)		-407.120	-407.120	-357.111	-357.111	-357.111		
	85	01	02		Plati efectuate in anii precedenti si recuperate in anul curent (SD)		-407.120	-407.120	-350.256	-350.256	-350.256		
7402					PROTECTIA MEDIULUI	1.116.693	17.528.090	15.677.090	15.840.887	15.446.623	13.296.049	2.150.574	14.391.302
	01				CHELTUIELI CURENTE	1.075.299	17.256.800	15.424.800	15.569.592	15.229.521	13.120.341	2.109.180	14.295.027
	20				TITLUL II BUNURI SI SERVICII	1.075.299	17.025.000	15.193.000	15.565.245	15.225.174	13.118.794	2.106.380	14.293.480
	20	01			Bunuri si servicii	1.075.299	17.025.000	15.193.000	15.565.245	15.225.174	13.118.794	2.106.380	14.293.480
	20	01	04		Apa, canal si salubritate	1.075.299	16.880.000	15.093.000	15.555.495	15.195.424	13.111.184	2.084.240	14.283.698
	20	01	30		Alte bunuri si servicii pentru intretinere si functionare		145.000	100.000	29.750	29.750	7.610	22.140	9.782

Capi- tol	Sub- capi- tol	Pa- ra- graf	Gru- pa / Titlu	Ar- fi- col	Ali- ne- at	Denumire indicator	Credite de angajament	Credite bugetare		Angajamente bugetare	Angajamente legale	Plati efectuate	Angajamente legale de platit	Cheltuieli efective
								anuale aprobrate la finele perioadei de raportare	trimestriale cumulate					
A						B	1	2	3	4	5	6	7=5-6	8
			55			TITLUL VII ALTE TRANSFERURI		229.000	229.000	1.547	1.547	1.547		1.547
			55	01		A. Transferuri interne		229.000	229.000	1.547	1.547	1.547		1.547
			55	01	12	Investitii ale regiilor autonome si societatilor comerciale cu capital de stat		229.000	229.000	1.547	1.547	1.547		1.547
			56			TITLUL VIII PROIECTE CU FINANTARE DIN FONDURI EXTERNE NERAMBURSABILE (FEN) POSTADERARE		2.800	2.800	2.800	2.800	2.800	2.800	2.800
			56	17		Mecanismul Financiar SEE		2.800	2.800	2.800	2.800	2.800	2.800	2.800
			56	17	03	Cheltuieli neeligibile		2.800	2.800	2.800	2.800	2.800	2.800	2.800
			70			CHELTUIELI DE CAPITAL	41.394	349.000	330.000	349.000	294.807	253.413	41.394	96.275
			71			TITLUL XIII ACTIVE NEFINANCIARE	41.394	349.000	330.000	349.000	294.807	253.413	41.394	96.275
			71	01		Active fixe	41.394	349.000	330.000	349.000	294.807	253.413	41.394	96.275
			71	01	01	Constructii								53.956
			71	01	03	Mobilier, aparatura biroica si alte active corporale								9.702
			71	01	30	Alte active fixe								
			84			(inclusiv reparatii capitale)	41.394	349.000	330.000	349.000	294.807	253.413	41.394	32.617
			84			PLATI EFECTUATE IN ANII PRECEDENTI SI RECUPERATE IN ANUL CURENT								
			85			Titlul XIX PLATI EFECTUATE IN ANII PRECEDENTI SI RECUPERATE IN ANUL CURENT		-77.710	-77.710	-77.705	-77.705	-77.705		
			85	01		PLATI EFECTUATE IN ANII PRECEDENTI SI RECUPERATE IN ANUL CURENT		-77.710	-77.710	-77.705	-77.705	-77.705		
			85	01	01	PLATI EFECTUATE IN ANII PRECEDENTI SI RECUPERATE IN ANUL CURENT		-77.710	-77.710	-77.705	-77.705	-77.705		

Capi- tol	Sub- capi- tol	Pa- ra- gra- ful	Gru- pa / Titlu	Al- ne- at	Denumire indicator	Credite de angajament	Credite bugetare		Angajamente bugetare	Angajamente legale	Plati efectuate	Angajamente legale de platit	Cheltuieli efective
							anuale aprobat la finele perioadei de raportare	trimestriale cumulate					
A					B	1	2	3	4	5	6	7-5-6	8
8000	02				recuperate in anul curent (SF)		-77.710	-77.710		-77.705	-77.705		
8002					Partea V-a ACTIUNI ECONOMICE ACTIUNI GENERALE ECONOMICE, SI DE MUNCA CHELTUIELI CURENTE TITLUL VIII PROIECTE CU FINANTARE DIN FONDURI EXTERNE NERAMBURSABILE (FEN) POSTADERARE	233.699.588	234.916.240	195.199.410	188.515.828	120.302.013	80.925.378	39.376.635	54.930.410
	01					109.643.473	5.759.340	1.984.840	1.984.833	1.673.863	1.006.768	667.095	170.336
	56												170.336
	56	01			Programe din Fondul European de Dezvoltare Regionala (FEDR)								170.336
	56	01	01		Finantarea nationala								167.964
	56	01	02		Finantarea externa nerambursabila								45.992
	56	01	03		Cheltuieli neeligibile								105.063
	56	02			Programe din Fondul Social European (FSE)								16.909
	56	02	03		Cheltuieli neeligibile								2.372
	70				CHELTUIELI DE CAPITAL	109.643.473	636.000	636.000	636.000	325.030	145.430	179.600	
	71				TITLUL XIII ACTIVE NEFINANCIARE	109.643.473	636.000	636.000	636.000	325.030	145.430	179.600	
	71	01			Active fixe	109.643.473	636.000	636.000	636.000	325.030	145.430	179.600	
	71	01	30		Alte active fixe (inclusiv reparatii capitale)	109.643.473	636.000	636.000	636.000	325.030	145.430	179.600	
	79				OPERATIUNI FINANCIARE		5.123.340	1.348.840	1.348.833	1.348.833	861.338	487.495	
	81				TITLUL XVII RAMBURSARI DE CREDITE		5.123.340	1.348.840	1.348.833	1.348.833	861.338	487.495	
	81	04			Rambursarea imprumuturilor contractate pentru finantarea proiectelor cu finantare UE	7.543.982	5.123.340	1.348.840	1.348.833	1.348.833	861.338	487.495	20.504.104
8102					COMBUSTIBILI SI ENERGIE		90.899.700	77.744.200	59.193.433	30.180.139	21.479.020	8.701.119	

Capi- tol	Sub- capi- tol	Pa- ra- graf	Gru- pa / titlu col	Ali- ne- at	Denumire indicator	Credite de angajament	Credite bugetare			Angajamente legale	Plati efectuate	Angajamente legale de platit	Cheltuieli efective
							anuale aprobate la finele perioadei de raportare	trimestriale cumulate	4				
A					B	I	2	3	4	5	6	7-5-6	8
	01				CHELTUIELI CURENTE	161.982	72.903.800	63.800.300	43.327.822	40.942.687	35.561.822	5.380.865	20.304.104
	20				TITLUL II BUNURI SI SERVICII		246.500	186.000	152.356	152.356	152.356		152.356
	20	30			Alte cheltuieli		246.500	186.000	152.356	152.356	152.356		152.356
	20	30	30		Alte cheltuieli cu bunuri si servicii		246.500	186.000	152.356	152.356	152.356		152.356
	40				TITLUL IV SUBVENTII		35.050.000	29.900.000	14.373.225	14.373.225	14.373.225		14.373.225
	40	03			Subventii pentru acoperirea diferentelor de pret si tarif		22.050.000	16.900.000	14.373.225	14.373.225	14.373.225		14.373.225
	40	30			Alte subventii		13.000.000	13.000.000					
	55				TITLUL VII ALTE TRANSFERURI		14.785.000	10.890.000	5.977.941	5.977.941	5.977.941		5.977.941
	55	01			A. Transferuri interne		14.785.000	10.890.000	5.977.941	5.977.941	5.977.941		5.977.941
	55	01	12		Investitii ale regiilor autonome si societatiilor comerciale cu capital de stat		14.785.000	10.890.000	5.977.941	5.977.941	5.977.941		5.977.941
	56				TITLUL VIII PROIECTE CU FINANTARE DIN FONDURI EXTERNE NERAMBURSABILE (FEN)								
	56	03			POSTADERARE	161.982	40.640	40.640	40.640	40.640	40.640		582
	56	03			Programe din Fondul de Coeziune (FC)	161.982	40.640	40.640	40.640	40.640	40.640		582
	56	03	01		Finantarea nationala								
	56	03	03		Cheltuieli neeligibile		40.640	40.640	40.640	40.640	40.640		582
	58				TITLUL X PROIECTE CU FINANTARE DIN FONDURI EXTERNE NERAMBURSABILE								
	58	01			CADRULUI FINANCIAR 2014-2020		22.783.660	22.783.660	22.783.660	20.398.525	15.058.300	5.340.225	
	58	01			Programe din Fondul European de Dezvoltare Regionala (FEDR)		22.783.660	22.783.660	22.783.660	20.398.525	15.058.300	5.340.225	
	58	01	01		Finantarea nationala		5.028.700	5.028.700	5.028.700	3.178.124	3.050.170	127.954	
	58	01	02		Finantarea externa nerambursabila		17.734.960	17.734.960	17.734.960	17.220.401	12.008.130	5.212.271	

Capi- tol	Sub- epi- tol	Pa- ra- graf	Gru- pa / Titlu col	Al- ne- at	Denumire indicator	Credite de angajament	Credite bugetare		Angajamente bugetare	Angajamente legale	Plati efectuate	Angajamente legale de platit	Cheltuieli efective							
							anuale aprobate la finele perioadei de raportare	trimestriale cumulate												
A				B				I		4		5		6		7=5-6		8		
	58	01	03		Cheltuieli neeligibile		20.000	20.000	20.000											
	70				CHELTUIELI DE CAPITAL	7.382.000	29.953.100	27.953.100	29.953.100	3.324.941	4.687	3.320.254								
	71				TITLUL XIII ACTIVE NEFINANCIARE	7.382.000	29.953.070	27.953.070	29.953.070	3.324.917	4.663	3.320.254								
	71	01			Active fixe	7.382.000	29.953.070	27.953.070	29.953.070	3.324.917	4.663	3.320.254								
	71	01	30		Alte active fixe (inclusiv reparatii capitale)	7.382.000	29.953.070	27.953.070	29.953.070	3.324.917	4.663	3.320.254								
	72				TITLUL XIV ACTIVE FINANCIARE		30	30	30	24	24									
	72	01			Active financiare		30	30	30	24	24									
	72	01	01		Participare la capitalul social al societatilor comerciale		30	30	30	24	24									
	79				OPERATIUNI FINANCIARE		3.842.490	1.792.490	1.714.192	1.714.192	1.714.192									
	81				TITLUL XVII RAMBURSARI DE CREDITE		3.842.490	1.792.490	1.714.192	1.714.192	1.714.192									
	81	04			Rambursarea imprumuturilor contractate pentru finantarea proiectelor cu finantare UE		3.842.490	1.792.490	1.714.192	1.714.192	1.714.192									
	84				TITLUL XV PLATI EFECTUATE IN ANII PRECEDENTI SI RECUPERATE IN ANUL CURENT		-15.801.690	-15.801.690	-15.801.681	-15.801.681	-15.801.681									
	85				Titlu XIX PLATI EFECTUATE IN ANII PRECEDENTI SI RECUPERATE IN ANUL CURENT		-15.801.690	-15.801.690	-15.801.681	-15.801.681	-15.801.681									
	85	01			Plati efectuate in anii precedenti si recuperate in anul curent		-15.801.690	-15.801.690	-15.801.681	-15.801.681	-15.801.681									
	85	01	01		Plati efectuate in anii precedenti si recuperate in anul curent (SF)		-15.801.690	-15.801.690	-15.801.681	-15.801.681	-15.801.681									
					TRANSPORTURI	116.512.133	138.257.200	115.470.370	127.337.562	88.448.011	58.439.590	30.008.421								

Capi- tol	Sub- capi- tol	Pa- ra- graf	Gru- pa / Titlu	Ar- fi- col	Al- ne- at	Denumire indicator	Credite de angajament	Credite bugetare		Angajamente bugetare	Angajamente legale	Plati efectuate	Angajamente legale de platit	Cheltuieli efective
								anuale aprobat la finele perioadei de raportare	trimestriale cumulate					
A						B	I	2	3	4	5	6	7-5-6	8
	71	01	03			Mobilier, aparatura birou si alte active corporale		73.777.480	60.472.650	73.777.480	41.001.615	12.101.666	28.899.949	3.726
	71	01	30			Alte active fixe (inclusiv reparatii capitale)	116.512.133	4.250.000	4.250.000	4.250.000	4.250.000	4.250.000		
	72					TITLUL XIV ACTIVE FINANCIARE		4.250.000	4.250.000	4.250.000	4.250.000	4.250.000		
	72	01				Active financiare		4.250.000	4.250.000	4.250.000	4.250.000	4.250.000		
	72	01	01			Participare la capitalul social al societatilor comerciale		4.250.000	4.250.000	4.250.000	4.250.000	4.250.000		
	79					OPERATIUNI FINANCIARE		13.269.400	12.687.400	12.607.549	12.607.549	12.413.549	194.000	
	81					TITLUL XVII RAMBURSARI DE CREDITE		13.269.400	12.687.400	12.607.549	12.607.549	12.413.549	194.000	
	81	02				Rambursari de credite interne		12.983.000	12.401.000	12.321.149	12.321.149	12.127.149	194.000	
	81	02	05			Rambursari de credite aferente datoriei publice interne locale		12.983.000	12.401.000	12.321.149	12.321.149	12.127.149	194.000	
	81	04				Rambursarea imprumuturilor contractate pentru finantarea proiectelor cu finantare UE		286.400	286.400	286.400	286.400	286.400		
	84					TITLUL XV PLATI EFECTUATE IN ANII PRECEDENTI SI RECUPERATE IN ANUL CURENT		-63.180	-63.180	-63.177	-63.177	-63.177		
	85					Titlul XIX PLATI EFECTUATE IN ANII PRECEDENTI SI RECUPERATE IN ANUL CURENT		-63.180	-63.180	-63.177	-63.177	-63.177		
	85	01				Plati efectuate in anii precedenti si recuperate in anul curent		-63.180	-63.180	-63.177	-63.177	-63.177		
	85	01	02			Plati efectuate in anii precedenti si recuperate in anul curent (SD)		-63.180	-63.180	-63.177	-63.177	-63.177		

Conducato
nstitutiei,

Conducatorul compartimentului
financiar-contabil

**CONTUL DE EXECUTIE AL BUGETULUI LOCAL - CHELTUIELI
SECTIUNEA DE DEZVOLTARE
30.09.2018**

Pag. 1 - lei-

Capi- tol	Sub- capi- tol	Pa- re- gra- fi	Gru- pa / Titlu	Ar- ti- col	Al- at	Denumire indicator	Credite de angajament	Credite bugetare			Angajamente legale	Plati efectuate	Angajamente legale de platit	Cheltuieli efective
								anuale aprobrate la finele perioadei de raportare	trimestriale cumulate					
A						B	1	2	3	4	5	6	7=5-6	8
5002						TOTAL CHELTUIELI	267.017.493	289.792.400	225.609.530	257.308.627	135.907.887	74.540.173	61.367.714	40.011.402
	01					CHELTUIELI CURENTE	14.022.668	114.368.890	76.983.560	88.138.232	46.319.815	30.671.302	15.648.513	16.017.551
	51					TITLUL VI TRANSFERURI INTRE UNITATI ALE ADMINISTRATIEI PUBLICE		4.083.450	1.850.450	1.519.450	1.519.450	1.519.450		1.519.450
	55					TITLUL VII ALTE TRANSFERURI		39.426.780	26.488.900	15.760.122	15.760.122	12.226.177	3.533.945	12.226.177
	56					TITLUL VIII PROIECTE CU FINANTARE DIN FONDURI EXTERNE NERAMBURSABILE (FEN)								
						POSTADERARE	653.747	83.790	83.790	83.790	83.734	26.794	56.940	2.015.180
	58					TITLUL X PROIECTE CU FINANTARE DIN FONDURI EXTERNE NERAMBURSABILE		70.774.870	48.560.420	70.774.870	28.956.509	16.898.881	12.057.628	256.744
	70					CADRULUI FINANCIAR 2014-2020	13.368.921	162.861.800	141.888.760	162.519.033	82.936.710	37.705.004	45.231.706	23.993.851
	71					CHELTUIELI DE CAPITAL	252.994.825	158.611.770	137.638.730	158.269.003	78.686.686	33.454.980	45.231.706	23.993.851
	72					TITLUL XIII ACTIVE NEFINANCIARE		4.250.030	4.250.030	4.250.030	4.250.024	4.250.024		
	79					TITLUL XIV ACTIVE FINANCIARE		12.674.000	6.849.500	6.770.500	6.770.500	6.283.005	487.495	
	81					TITLUL XVII RAMBURSARI DE CREDITE		12.674.000	6.849.500	6.770.500	6.770.500	6.283.005	487.495	
	84					PLATI EFECTUATE IN ANII PRECEDENTI SI RECUPERATE IN ANUL CURENT		-112.290	-112.290	-119.138	-119.138	-119.138		
	85					Titlul XIX PLATI EFECTUATE IN ANII PRECEDENTI SI RECUPERATE IN ANUL CURENT		-112.290	-112.290	-119.138	-119.138	-119.138		
5100	02					Partea I-a SERVICII PUBLICE GENERALE		2.914.340	2.114.340	2.914.340	2.171.061	1.780.741	390.320	754.365
5102						AUTORITATI PUBLICE SI ACTIUNI EXTERNE		2.914.340	2.114.340	2.914.340	2.171.061	1.780.741	390.320	754.365
	70					CHELTUIELI DE CAPITAL		2.914.340	2.114.340	2.914.340	2.171.061	1.780.741	390.320	754.365
	71					TITLUL XIII ACTIVE NEFINANCIARE		2.914.340	2.114.340	2.914.340	2.171.061	1.780.741	390.320	754.365
	71					Active fixe		2.914.340	2.114.340	2.914.340	2.171.061	1.780.741	390.320	754.365

Capi- tol	Sub- capi- tol	Pa- ra- gra- ful graf	Ar- ti- col	Ali- ne- at	Denumire indicator	Credite de angajament	Credite bugetare		Angajamente bugetare	Angajamente legale	Plati efectuate	Angajamente legale de platit	Cheltuieli efective
							anuale aprobrate la finele perioadei de raportare	trimestriale cumulate					
A					B	1	2	3	4	5	6	7=5-6	8
					Regionala (FEDR)								
	56	01	01		Finantarea nationala		10.659.180	4.581.660	10.659.180	348.624	5.154	343.470	147.431
	56	01	02		Finantarea externa nerambursabila		10.659.180	4.581.660	10.659.180	348.624	5.154	343.470	120.009
	56	01	03		Cheltuieli neeligibile		1.598.540	891.760	1.598.519	65.900	5.154	60.746	8.070
	58				TITLUL X PROIECTE CU FINANTARE DIN FONDURI EXTERNE NERAMBURSABILE CADRULUI FINANCIAR 2014-2020		9.058.410	3.467.670	9.058.410	282.724	282.724	282.724	19.352
	58	01			Programe din Fondul European de Dezvoltare		2.230	222.230	2.251				
	58	01	01		Regionala (FEDR)		11.899.340	9.398.880	11.637.400	5.180.474	3.371.223	1.809.251	274.314
	58	01	02		Finantarea nationala		11.899.340	9.398.880	11.637.400	5.180.474	3.371.223	1.809.251	274.314
	58	01	03		Finantarea externa nerambursabila		9.573.940	7.073.480	9.312.000	3.583.908	2.007.205	1.576.703	274.314
	70				Cheltuieli neeligibile	95.497	3.317.780	1.805.890	3.317.780	263.339	228.644	34.695	2.463
	71				CHELTUIELI DE CAPITAL								
	71	01			ACTIVE FIXE	95.497							
	71	01	01		Constructii		121.450		109.650	4.720	4.720		18.959
	71	01	02		Masini, echipamente si mijloace de transport								37.171
	71	01	03		Mobilier, aparatura birou si alte active corporale								
	71	01	30		Alte active fixe (inclusiv reparatii capitale)	95.497	6.134.710	5.146.140	5.884.570	3.315.849	1.773.841	1.542.008	215.721
	71	03			Reparatii capitale aferente activelor fixe		2.325.400	2.325.400	2.325.400	1.596.566	1.364.018	232.548	
	79				OPERATIUNI FINANCIARE		196.220	196.220	196.215	196.215	196.215		
	81				TITLUL XVII RAMBURSARI DE CREDITE		196.220	196.220	196.215	196.215	196.215		

Capi- tol	Sub- capi- tol	Pa- ra- gra- ful	Gru- pa / Titlu	Ar- ti- col	Al- ne- at	Denumire indicator	Credite de angajament	Credite bugetare			Angajamente legale	Plati efectuate	Angajamente legale de platit	Cheltuieli efective
								anuale aprobrate la finele perioadei de raportare	2	3				
A						B	I							
						finantare UE		1.009.200	1.009.200	1.009.200	1.009.200	1.009.200		
	84					PLATI EFECTUATE IN ANII PRECEDENTI SI RECUPERATE IN ANUL CURENT		-43.390	-43.390	-43.390	-43.390	-43.390		
	85					Titlul XIX PLATI EFECTUATE IN ANII PRECEDENTI SI RECUPERATE IN ANUL CURENT		-43.390	-43.390	-43.390	-43.390	-43.390		
	85	01				Plati efectuate in anii precedenti si recuperate in anul curent		-43.390	-43.390	-43.390	-43.390	-43.390		
	85	01	02			Plati efectuate in anii precedenti si recuperate in anul curent (SD)		-43.390	-43.390	-43.390	-43.390	-43.390		
6702						CULTURA, RECREERE SI RELIGIE	4.589.475	11.198.270	10.563.770	11.198.270	8.787.504	3.945.933	4.841.571	4.175.038
	01					CHELTUIELI CURENTE		427.350	427.350	427.350	427.301	423.801	3.500	1.173.035
	51					TITLUL VI TRANSFERURI INTRE UNITATI ALE ADMINISTRATIEI PUBLICE		419.450	419.450	419.450	419.450	419.450		419.450
	51	02				Transferuri de capital		419.450	419.450	419.450	419.450	419.450		419.450
	51	02	29			Alte transferuri de capital catre instituti publice		419.450	419.450	419.450	419.450	419.450		419.450
	56					TITLUL VIII PROIECTE CU FINANTARE DIN FONDURI EXTERNE NERAMBURSABILE (FEN)		7.900	7.900	7.900	7.851	3.500		753.585
	56	01				POSTADERARE		7.900	7.900	7.900	7.851	3.500		753.585
	56	01				Programe din Fondul European de Dezvoltare Regionala (FEDR)		7.900	7.900	7.900	7.851	3.500		753.585
	56	01	01			Finantarea nationala								173.324
	56	01	02			Finantarea externa nerambursabila								569.856
	56	01	03			Cheltuieli neeligibile		7.900	7.900	7.900	7.851	3.500		10.405
	70					CHELTUIELI DE CAPITAL	4.589.475	10.770.920	10.136.420	10.770.920	8.360.203	3.522.132	4.838.071	3.002.003

Capi- tol	Sub- capi- tol	Pa- ra- gra- ful	Gr- pa / Titlu	Ar- ti- col	Al- n- at	Denumire indicator	Credite de angajament	Credite bugetare			Angajamente legale	Plati efectuate	Angajamente legale de platit	Cheltuieli efective
								anuale aprobat la finele perioadei de raportare	2	3				
			A			B	I							
						TITLUL XIII ACTIVE NEFINANCIARE	4.589.475	10.770.920	10.136.420	10.770.920	8.360.203	3.522.132	4.838.071	3.002.003
			71	01		Active fixe	4.589.475	7.779.860	6.619.860	7.779.860	5.369.143	3.522.132	1.847.011	3.002.003
			71	01	01	Constructii		74.000	74.000	74.000	63.384	63.384		60.068
			71	01	02	Masini, echipamente si mijloace de transport		32.130	32.130	32.130	31.480	31.480		132.686
			71	01	03	Mobilier, aparatura birou si alte active corporale		13.000	13.000	13.000				194.016
			71	01	30	Alte active fixe		7.660.730	6.500.730	7.660.730	5.274.279	3.427.268	1.847.011	2.615.233
			71	03		(inclusiv reparatii capitale) Reparatii capitale aferente activelor fixe		2.991.060	3.516.560	2.991.060	2.991.060	2.991.060	2.991.060	270.069
6802						ASIGURARI SI ASISTENTA SOCIALA		1.097.100	235.030	1.017.058	197.738	79.722	118.016	106.827
			01			CHELTUIELI CURENTE								
			56			TITLUL VIII PROIECTE CU FINANTARE DIN FONDURI EXTERNE NERAMBURSABILE (FEN)								
						POSTADERARE								
			56	01		Programe din Fondul European de Dezvoltare Regionala (FEDR)								
			56	01	01	Finantarea nationala								
			56	01	02	Finantarea externa nerambursabila								
			56	01	03	Cheltuieli neeligibile		1.097.100	235.030	1.017.058	197.738	79.722	118.016	106.827
			70			CHELTUIELI DE CAPITAL								
			71			TITLUL XIII ACTIVE NEFINANCIARE								
			71	01		Active fixe		1.097.100	235.030	1.017.058	197.738	79.722	118.016	163.242
			71	01	01	Constructii		1.097.100	235.030	1.017.058	197.738	79.722	118.016	163.242
			71	01	02	Masini, echipamente si mijloace de		1.097.100	235.030	1.017.058	197.738	79.722	118.016	163.242

Capi- tot	Sub- tot	Pa- ra- gra- ful	Gr- pa / Titlu	Ar- ti- col	Ali- ne- at	Denumire indicator	Credite de angajament	Credite bugetare			Angajamente legale	Plafii efectuate	Angajamente legale de platit	Cheltuieli efective
								anuale aprobat in finele perioadei de raportare	2	3				
			A			B	1							
8000	02					(inclusiv reparatii capitale)	41.394	349.000	330.000	349.000	294.807	41.394	32.617	
8002						Partea V-a ACTIUNI ECONOMICE ACTIUNI GENERALE ECONOMICE, SI DE MUNCA	223.699.588	155.543.430	130.519.100	140.809.957	78.709.828	38.268.163	10.256.917	
	01					CHELTUIELI CURENTE	109.643.473	5.759.340	1.984.840	1.984.833	1.673.863	667.095	170.336	
	56					TITLUL VIII PROIECTE CU FINANTARE DIN FONDURI EXTERNE NERAMBURSABILE (FEN) POSTADERARE							370.336	
	56	01				Programe din Fondul European de Dezvoltare Regionala (FEDR)							170.336	
	56	01	01			Finantarea nationala		636.000	636.000	636.000	325.030	179.600	167.964	
	56	01	02			Finantarea externa nerambursabila		636.000	636.000	636.000	325.030	179.600	45.992	
	56	01	03			Cheltuieli neeligibile		636.000	636.000	636.000	325.030	179.600	105.063	
	56	02				Programe din Fondul Social European (FSE)							16.909	
	56	02	03			Cheltuieli neeligibile							2.372	
	70					CHELTUIELI DE CAPITAL	109.643.473						2.372	
	71					TITLUL XIII ACTIVE NEFINANCIARE	109.643.473						2.372	
	71	01				Active fixe	109.643.473						2.372	
	71	01	30			Alte active fixe (inclusiv reparatii capitale)	109.643.473	636.000	636.000	636.000	325.030	179.600	2.372	
	79					OPERATIUNI FINANCIARE		5.123.340	1.348.840	1.348.833	1.348.833	487.495		
	81					TITLUL XVII RAMBURSARI DE CREDITE		5.123.340	1.348.840	1.348.833	1.348.833	487.495		
	81	04				Rambursarea imprumuturilor contractate pentru finantarea proiectelor cu finantare UE		5.123.340	1.348.840	1.348.833	1.348.833	487.495		
8102						COMBUSTIBILI SI ENERGIE	7.543.982	71.404.890	63.459.890	60.469.533	31.456.239	8.701.119	5.978.523	

Capi- tol	Sub- tol	Pa- ra- graf	Gru- pa / Titlu	Al- ne- at	Denumire indicator	Credite de angajament	Credite bugetare			Angajamente legale	Plati efectuate	Angajamente legale de platit	Cheltuieli efective
							anuale aprobate la finele perioadei de raportare	trimestriale cumulate					
A					B	1	2	3	4	5	6	7=5-6	8
	01				CHELTUIELI CURENTE	161.982	37.609.500	33.714.300	28.802.241	26.417.106	21.036.241	5.380.865	5.978.523
	55				TITLUL VII ALTE TRANSFERURI		14.785.000	10.890.000	5.977.941	5.977.941	5.977.941		5.977.941
	55	01			A. Transferuri interne		14.785.000	10.890.000	5.977.941	5.977.941	5.977.941		5.977.941
	55	01	12		Investitii ale regiilor autonome si societatilor comerciale cu capital de stat		14.785.000	10.890.000	5.977.941	5.977.941	5.977.941		5.977.941
	56				TITLUL VIII PROIECTE CU FINANTARE DIN FONDURI EXTERNE NERAMBURSABILE (FEN)								
	56	03			POSTADERARE	161.982	40.640	40.640	40.640	40.640	40.640	40.640	582
	56	03	01		Programe din Fondul de Coeziune (FC)	161.982	40.640	40.640	40.640	40.640	40.640	40.640	582
	56	03	03		Finantarea nationala		40.640	40.640	40.640	40.640	40.640	40.640	582
	56	03	03		Cheltuieli neeligibile	161.982	40.640	40.640	40.640	40.640	40.640	40.640	582
	58				TITLUL X PROIECTE CU FINANTARE DIN FONDURI EXTERNE NERAMBURSABILE								
	58	01			CADRULUI FINANCIAR 2014-2020		22.783.660	22.783.660	22.783.660	20.398.525	15.058.300	5.340.225	
	58	01			Programe din Fondul European de Dezvoltare Regionala (FEDR)		22.783.660	22.783.660	22.783.660	20.398.525	15.058.300	5.340.225	
	58	01	01		Finantarea nationala		5.028.700	5.028.700	5.028.700	3.178.124	3.050.170	127.954	
	58	01	02		Finantarea externa nerambursabila		17.734.960	17.734.960	17.734.960	17.220.401	12.008.130	5.212.271	
	58	01	03		Cheltuieli neeligibile		20.000	20.000	20.000	3.324.941	4.687	3.320.254	
	70				CHELTUIELI DE CAPITAL	7.382.000	29.953.070	27.953.070	29.953.070	3.324.917	4.663	3.320.254	
	71				TITLUL XIII ACTIVE NEFINANCIARE	7.382.000	29.953.070	27.953.070	29.953.070	3.324.917	4.663	3.320.254	
	71	01			Active fixe	7.382.000	29.953.070	27.953.070	29.953.070	3.324.917	4.663	3.320.254	
	71	01	30		Alte active fixe (inclusiv reparatii capitale)	7.382.000	29.953.070	27.953.070	29.953.070	3.324.917	4.663	3.320.254	
	72				TITLUL XIV ACTIVE FINANCIARE		30	30	30	24	24		

Capi- tol	Pa- ra- graf	Gru- pa / Titlu	Ar- ti- col	Ali- ne- at	Denumire indicator	Credite de angajament	Credite bugetare		Angajamente bugetare	Angajamente legale	Plati efectuate	Angajamente legale de platit	Cheltuiii efective		
							anuale aprobrate la finele perioadei de raportare	trimestriale cumulate							
A				B				1	2	3	4	5	6	7=5-6	8
	71	01	03		Mobilier, aparatura birou si alte active corporale	116.512.133	73.777.480	60.472.650	73.777.480	41.001.615	12.101.666	28.899.949	3.726		
	71	01	30		Alte active fixe (inclusiv reparatii capitale)		4.250.000	4.250.000	4.250.000	4.250.000	4.250.000				
	72				TITLUL XIV ACTIVE FINANCIARE		4.250.000	4.250.000	4.250.000	4.250.000	4.250.000		3.982.174		
	72	01			Active financiare		4.250.000	4.250.000	4.250.000	4.250.000	4.250.000				
	72	01	01		Participare la capitalul social al societatilor comerciale		286.400	286.400	286.400	286.400	286.400				
	79				OPERATIUNI FINANCIARE		286.400	286.400	286.400	286.400	286.400				
	81				TITLUL XVII RAMBURSARI DE CREDITE		286.400	286.400	286.400	286.400	286.400				
	81	04			Rambursarea imprumuturilor contractate pentru finantarea proiectelor cu finantare UE		286.400	286.400	286.400	286.400	286.400				
	84				TITLUL XV PLATI EFECTUATE IN ANII PRECEDENTI SI RECUPERATE IN ANUL CURENT		-63.180	-63.180	-63.177	-63.177	-63.177				
	85				Titlul XIX PLATI EFECTUATE IN ANII PRECEDENTI SI RECUPERATE IN ANUL CURENT		-63.180	-63.180	-63.177	-63.177	-63.177				
	85	01			Plati efectuate in anii precedenti si recuperate in anul curent		-63.180	-63.180	-63.177	-63.177	-63.177				
	85	01	02		Plati efectuate in anii precedenti si recuperate in anul curent (SD) excedent/deficit sect de zv		-63.180	-63.180	-63.177	-63.177	-63.177				
9902	97						-1.846.960	-1.846.960	-63.177	-63.177	8.319.044				

Conducatorul compartimentului
financiar-contabil

Conducatorul institutiei,

**CONTUL DE EXECUTIE AL BUGETULUI LOCAL - CHELTUIELI
SECTIUNEA DE FUNCTIONARE
30.09.2018**

Capi- tot	Sub- capit- tot	Pa- ra- graf	Gru- ps / Titlu	Ar- ti- col	Ali- ne- at	Denumire indicator	Credite de angajament	Credite bugetare			Angajamente legale	Plati efectuate	Angajamente legale de platit	Cheltuii efective
								anuale aprobat la finele perioadei de raportare	trimestriale cumulate					
A						B	1	2	3	4	5	6	7=5-6	8
5002						TOTAL CHELTUIELI	9.533.564	273.906.830	224.936.070	190.625.041	183.235.845	174.303.400	8.932.445	178.539.799
	01					CHELTUIELI CURENTE	9.533.564	277.430.510	229.036.580	194.758.262	187.369.066	178.630.621	8.738.445	178.539.799
	10					TITLUL I CHELTUIELI DE PERSONAL		56.853.700	45.903.740	41.104.385	41.104.385	41.095.865	8.520	41.529.741
	20					TITLUL II BUNURI SI SERVICII	9.533.564	110.202.080	92.873.460	84.498.073	77.132.377	69.362.254	7.770.123	69.085.237
	30					TITLUL III DOBANZI		6.713.000	4.282.880	3.169.259	3.169.259	2.909.131	260.128	2.851.121
	40					TITLUL IV SUBVENTII		56.940.000	47.750.000	30.985.047	30.985.047	30.985.047		30.534.641
	50					TITLUL V FONDURI DE REZERVA		147.880	147.880					
	51					TITLUL VI TRANSFERURI INTRE UNITATI ALE ADMINISTRATIEI PUBLICE		10.310.930	8.494.930	8.494.556	8.494.556	8.494.556		8.494.556
	55					TITLUL VII ALTE TRANSFERURI		3.515.840	2.740.330	2.740.064	2.740.064	2.740.064		2.740.064
	57					TITLUL VIII ASISTENTA SOCIALA		22.344.810	17.236.700	16.076.984	16.076.984	16.036.137	40.847	16.244.109
	59					TITLUL XI ALTE CHELTUIELI		10.402.270	9.606.660	7.689.894	7.666.394	7.007.567	658.827	7.060.330
	79					OPERATUNI FINANCIARE		12.983.000	12.401.000	12.321.149	12.321.149	12.127.149	194.000	
	81					TITLUL XVII RAMBURSARI DE CREDITE		12.983.000	12.401.000	12.321.149	12.321.149	12.127.149	194.000	
	84					PLATI EFECTUATE IN ANII PRECEDENTI SI RECUPERATE IN ANUL CURENT		-16.506.680	-16.501.510	-16.454.370	-16.454.370	-16.454.370		
	85					Titlul XIX PLATI EFECTUATE IN ANII PRECEDENTI SI RECUPERATE IN ANUL CURENT		-16.506.680	-16.501.510	-16.454.370	-16.454.370	-16.454.370		
5100	02					Partea I-a SERVICII PUBLICE GENERALE		50.519.720	40.917.620	37.585.973	37.470.513	36.282.426	1.188.087	36.282.220
5102						AUTORITATI PUBLICE SI ACTIUNI EXTERNE		41.616.940	34.894.840	32.887.590	32.772.130	31.870.149	901.981	31.996.873
	01					CHELTUIELI CURENTE		41.648.040	34.925.940	32.918.680	32.803.220	31.901.239	901.981	31.936.873
	10					TITLUL I CHELTUIELI DE PERSONAL		27.617.950	22.011.050	20.437.207	20.437.207	20.432.239	4.968	20.671.097
	10	01				Cheltuieli salariale in bani		26.122.600	20.622.700	19.122.116	19.122.116	19.117.148	4.968	19.652.814
	10	01	01			Salarii de baza		21.030.000	16.800.000	15.590.297	15.590.297	15.590.297		16.031.210
	10	01	06			Alte sporuri		985.000	825.000	672.198	672.198	672.198		774.673

Capi- tot	Sub- capi- tot	Pa- ra- graf	Gru- ps / Titlu	Ar- ti- col	Ali- ne- at	Denumire indicator	Credite de angajament	Credite bugetare		Angajamente legale	Plati efectuate	Angajamente legale de platit	Cheltuieli efective		
								anuale aprobrate la finele perioadei de raportare	trimestriale cumulate						
A				B				I	2	3	4	5	6	7-5-6	8
10	01	12				Indemnizatii platite unor persoane din afara unitatii		841.210	644.700	556.137	553.169	2.968	576.904		
10	01	13				Indemnizatii de delegare		30.000	28.000	18.000	16.000	2.000	14.953		
10	01	30				Alte drepturi salariale in bani		3.236.390	2.325.000	2.285.484	2.285.484		2.255.074		
10	02					Cheltuieli salariale in natura		611.900	611.900	578.550	578.550		578.550		
10	02	06				Vouchere de vacanta		611.900	611.900	578.550	578.550		578.550		
10	03					Contributii		883.450	776.450	736.541	736.541		439.733		
10	03	01				Contributii de asigurari sociale de stat		253.020	253.020	253.015	253.015				
10	03	02				Contributii de asigurari de somaj		7.980	7.980	7.978	7.978				
10	03	03				Contributii de asigurari sociale de sanatate		83.040	83.040	83.039	83.039				
10	03	04				Contributii de asigurari pentru accidente de munca si boli profesionale		2.410	2.410	2.408	2.408				
10	03	07				Contributia asiguratorie pentru munca		537.000	430.000	390.101	390.101		439.733		
20						TITLUL II BUNURI SI SERVICII		13.484.190	12.402.990	11.998.391	10.985.918	897.013	10.756.702		
20	01					Bunuri si servicii		5.310.110	4.512.000	4.282.235	3.417.071	755.354	3.503.362		
20	01	01				Furnituri de birou		330.000	300.000	310.286	256.357	53.929	242.846		
20	01	02				Materiale pentru curatenie		106.110	90.000	105.000	70.122	34.064	70.445		
20	01	03				Incalzit, iluminat si forta motrica		850.000	750.000	659.031	626.038	32.993	590.372		
20	01	04				Apa, canal si salubritate		57.000	47.000	35.100	33.686	1.414	37.484		
20	01	08				Posta, telecomunicatii, radio, tv, internet		722.000	600.000	575.695	497.336	54.621	517.164		
20	01	09				Materiale si prestari de servicii cu caracter functional		100.000	80.000	58.188	54.956	2.577	52.262		
20	01	30				Alte bunuri si servicii pentru									

Capi- tol	Sub- capi- tol	Pa- ra- graf	Gru- pa / Titlu	Ar- ti- col	Ali- ne- at	Denumire indicator	Credite de angajament	Credite bugetare		Angajamente bugetare	Angajamente legale	Plati efectuate	Angajamente legale de platit	Cheltuieli efective
								anuale aprobrate la finele perioadei de raportare	trimestriale cumulate					
A						B	I	2	3	4	5	6	7=5-6	8
						intretinere si functionare		3.145.000	2.645.000	2.538.935	2.454.332	1.878.576	575.756	1.992.789
	20	02				Reparatii curente		55.000	85.000	13.423	13.423	13.423		13.864
	20	05				Bunuri de natura obiectelor de inventar		289.000	289.000	185.128	185.128	174.232	10.896	106
	20	05	01			Uniforme si echipament		20.000	20.000	19.651	19.651	19.651		106
	20	05	30			Alte obiecte de inventar		269.000	269.000	165.477	165.477	154.581	10.896	
	20	06				Deplasari, deplasari, transferari		320.000	298.000	255.289	254.302	249.302	5.000	237.047
	20	06	01			Deplasari interne, deplasari, transferari		290.000	270.000	230.568	230.568	225.568	5.000	217.606
	20	06	02			Deplasari in strainatate		30.000	28.000	24.721	23.734	23.734		19.441
	20	11				Carti, publicatii si materiale documentare		20.000	18.000	18.943	18.943	11.406	7.537	10.365
	20	13				Pregatire profesionala		50.000	47.500	35.335	35.335	35.335		35.335
	20	14				Protectia muncii		17.000	16.000	2.280	2.280	2.280		2.560
	20	30				Alte cheltuieli		7.423.080	7.137.490	7.205.758	7.201.095	7.082.869	118.226	6.954.063
	20	30	02			Protocol si reprezentare		170.000	135.000	95.754	95.243	95.433	1.810	100.369
	20	30	30			Alte cheltuieli cu bunuri si servicii		7.253.080	7.002.490	7.110.004	7.105.852	6.989.436	116.416	6.853.694
	51					TITLUL VI TRANSFERURI INTRE UNITATI ALE ADMINISTRATIEI PUBLICE								
	51	01				Transferuri curente		243.500	243.500	243.126	243.126	243.126		243.126
	51	01	24			Transferuri din bugetele consiliilor locale si judetene pentru acordarea unor ajutoare catre unitatile administrativ-teritoriale in situatii de extrema dificultate		243.500	243.500	243.126	243.126	243.126		243.126
	59					TITLUL XI ALTE CHELTUIELI								
	59	40				Sume aferente persoanelor cu handicap neincadrate		302.400	268.400	239.956	239.956	239.956		265.948
								302.400	268.400	239.956	239.956	239.956		265.948

Capi- tot	Sub- tot	Pa- ra- graf	Gru- pa / Titlu	Ar- ti- col	Ali- ne- at	Denumire indicator	Credite de angajament	Credite bugetare		Angajamente legale	Plati efectuate	Angajamente legale de platit	Cheltuieli efective
								anuale aprobat la finele perioadei de raportare	trimestriale cumulate				
A			B			I	2	3	4	5	6	7=5-6	8
			84			PLATI EFECTUATE IN ANII PRECEDENTI SI RECUPERATE IN ANUL CURENT		-31.100	-31.100	-31.090	-31.090		
			85			Titlul XIX PLATI EFECTUATE IN ANII PRECEDENTI SI RECUPERATE IN ANUL CURENT		-31.100	-31.100	-31.090	-31.090		
			85	01		Plati efectuate in anii precedenti si recuperate in anul curent		-31.100	-31.100	-31.090	-31.090		
			85	01	01	Plati efectuate in anii precedenti si recuperate in anul curent (SF)		-31.100	-31.100	-31.090	-31.090		
5402			01			ALTE SERVICII PUBLICE GENERALE		2.072.010	1.657.130	1.454.656	1.428.678	25.978	1.425.328
			10			CHELTUIELI CURENTE		2.072.730	1.657.850	1.455.373	1.429.395	25.978	1.425.328
			10	01		TITLUL I CHELTUIELI DE PERSONAL		1.795.050	1.397.590	1.350.533	1.350.527	6	1.352.515
			10	01		Cheltuieli salariale in bani		1.692.000	1.302.000	1.259.375	1.259.369	6	1.281.580
			10	01	01	Salarii de baza		1.437.000	1.091.000	1.083.560	1.083.554	6	1.120.449
			10	01	13	Indemnizatii de delegare		1.000	1.000				161.131
			10	01	30	Alte drepturi salariale in bani		254.000	210.000	175.815	175.815		42.100
			10	02		Cheltuieli salariale in natura		43.050	43.050	42.100	42.100		42.100
			10	02	06	Vouchere de vacanta		43.050	43.050	42.100	42.100		42.100
			10	03		Contributii		60.000	52.540	49.058	49.058		28.835
			10	03	01	Contributii de asigurari sociale de stat		17.150	17.150	17.143	17.143		
			10	03	02	Contributii de asigurari de somaj		530	530	528	528		
			10	03	03	Contributii de asigurari sociale de sanatate		5.690	5.690	5.683	5.683		
			10	03	04	Contributii de asigurari pentru accidente de munca si boli profesionale		170	170	163	163		

Capi- tol	Sub- cap- tol	Pa- ra- graf	Gru- pa / Titlu	Ar- ti- col	Al- ne- at	Denumire indicator	Credite de angajament	Credite bugetare		Angajamente legale	Plati efectuate	Angajamente legale de platit	Cheltuieli efective	
								anuale aprobrate la finele perioadei de raportare	trimestriale cumulate					
A						B	I	2	3	4	5	6	7-5-6	8
	10	03	07			Contributia asiguratorie pentru munca		36.460	29.000	25.541	25.541	25.541	28.835	
	20					TITLUL II BUNURI SI SERVICII		122.000	105.380	100.726	100.726	74.754	68.395	
	20	01				Bunuri si servicii		117.000	100.380	97.963	97.963	71.991	68.395	
	20	01	01			Furnituri de birou		5.250	4.750	3.446	3.446	3.446	3.346	
	20	01	03			Incalzit, iluminat si forta motrica		16.820	14.000	11.165	11.165	10.413	9.058	
	20	01	04			Apa, canal si salubritate		430	330	430	430	105	123	
	20	01	08			Posta, telecomunicatii, radio, tv, internet		1.500	1.300	100	100	100		
	20	01	30			Alte bunuri si servicii pentru intretinere si functionare		93.000	80.000	82.822	82.822	58.027	55.868	
	20	05				Bunuri de natura obiectelor de inventar		5.000	5.000	2.763	2.763	2.763		
	20	05	30			Alte obiecte de inventar		5.000	5.000	2.763	2.763	2.763		
	50					TITLUL V FONDURI DE REZERVA		147.880	147.880					
	50	04				Fond de rezerva bugetara la dispozitia autoritatilor locale		147.880	147.880					
	59					TITLUL XI ALTE CHELTUIELI		7.800	7.000	4.114	4.114	4.114	4.418	
	59	40				Sume aferente persoanelor cu handicap neincadrate		7.800	7.000	4.114	4.114	4.114	4.418	
	84					PLATI EFECTUATE IN ANII PRECEDENTI SI RECUPERATE IN ANUL CURENT		-720	-720	-717	-717	-717		
	85					Titlul XIX PLATI EFECTUATE IN ANII PRECEDENTI SI RECUPERATE IN ANUL CURENT		-720	-720	-717	-717	-717		
	85	01				Plati efectuate in anii precedenti si recuperate in anul curent		-720	-720	-717	-717	-717		
	85	01	01			Plati efectuate in anii precedenti si		-720	-720	-717	-717	-717		

Capi- tot	Sub- capitol	Pa- ra- graf	Gr- pa / Titlu	Ar- fi- col	Ali- ne- at	Denumire indicator	Credite de angajament	Credite bugetare			Angajamente legale	Plati efectuate	Angajamente legale de platit	Cheltuieli efective
								anuale aprobate la finele perioadei de raportare	trimestriale cumulate					
A						B	I	2	3	4	5	6	7-5-6	8
5502						recuperate in anul curent (SF)		-720	-720	-717	-717	-717		
						TRANZACTII PRIVIND DATORIA PUBLICA SI IMPRUMUTURI		6.830.770	4.366.650	3.243.727	3.243.727	2.983.599	260.128	2.926.019
	01					CHELTUIELI CURENTE		6.831.200	4.366.080	3.244.157	3.244.157	2.984.029	260.128	2.926.019
	20					TITLUL II BUNURI SI SERVICII		118.200	83.200	74.898	74.898	74.898		74.898
	20	24				Comisioane si alte costuri aferente imprumuturilor		118.200	83.200	74.898	74.898	74.898		74.898
	20	24	02			Comisioane si alte costuri aferente imprumuturilor interne		118.200	83.200	74.898	74.898	74.898		74.898
	30					TITLUL III DOBANZI		6.713.000	4.282.880	3.169.259	3.169.259	2.909.131	260.128	2.851.121
	30	01				Dobanzi aferente datoriei publice interne		6.713.000	4.282.880	3.169.259	3.169.259	2.909.131	260.128	2.851.121
	30	01	01			Dobanzi aferente datoriei publice interne directe		6.713.000	4.282.880	3.169.259	3.169.259	2.909.131	260.128	2.851.121
	84					PLATI EFECTUATE IN ANII PRECEDENTI SI RECUPERATE IN ANUL CURENT		-430	-430	-430	-430	-430		
	85					Titlul XIX PLATI EFECTUATE IN ANII PRECEDENTI SI RECUPERATE IN ANUL CURENT		-430	-430	-430	-430	-430		
	85	01				Plati efectuate in anii precedenti si recuperate in anul curent		-430	-430	-430	-430	-430		
	85	01	01			Plati efectuate in anii precedenti si recuperate in anul curent (SF)		-430	-430	-430	-430	-430		
6000	02					Partea II-a APARARE, ORDINE PUBLICA SI SIGURANTA NATIONALA		5.030.650	4.298.350	3.668.386	3.668.386	3.647.221	21.165	3.544.831
6102						ORDINE PUBLICA SI SIGURANTA NATIONALA CHELTUIELI CURENTE		5.030.650	4.298.350	3.668.386	3.668.386	3.647.221	21.165	3.544.831
								5.030.650	4.298.350	3.668.693	3.668.693	3.647.528	21.165	3.544.831

Capi- tot	Sub- capi- tot	Po- gra- f	Pa- ra- graf	Gru- pa / Titlu	Ar- ti- col	Ali- ne- at	Denumire indicator	Credite de angajament	Credite bugetare		Angajamente legale	Angajamente legale de platit	Plati efectuate	Angajamente legale de platit	Cheltuieli efective	
									anuale aprobrate la finele perioadei de raportare	trimestriale cumulate						
A				B				I	2	3	4	5	6	7-5-6	8	
TITLUL I CHELTUIELI DE PERSONAL																
10	10	01	01	01	01	01	Cheltuieli salariale in bani		4.737.150	4.004.850	3.570.081	3.570.081	3.570.081	3.570.081	3.524.456	
10	10	01	01	01	01	01	Salarii de baza		3.707.300	3.127.000	2.775.556	2.775.556	2.775.556	2.775.556	2.784.889	
10	10	01	01	06	01	06	Alte sporuri		3.200.300	2.600.000	2.402.355	2.402.355	2.402.355	2.402.355	2.396.295	
10	10	01	01	12	01	12	Indemnizatii platite unor persoane din afara unitatii		39.000	30.000	22.044	22.044	22.044	22.044	21.193	
10	10	01	13	01	13	01	Indemnizatii de delegare		3.000	3.000	435	435	435	435		
10	10	01	30	01	30	01	Alte drepturi salariale in bani		5.000	4.000						
10	10	02	02	02	02	02	Cheltuieli salariale in natura		460.000	490.000	350.722	350.722	350.722	350.722	367.401	
10	10	02	02	02	02	02	Norme de hrana		895.500	745.500	681.272	681.272	681.272	681.272	676.906	
10	10	02	06	02	06	02	Vouchere de vacanta		794.000	644.000	584.022	584.022	584.022	584.022	579.656	
10	10	03	03	03	03	03	Contributii		101.500	101.500	97.250	97.250	97.250	97.250	97.250	
10	10	03	01	03	01	01	Contributii de asigurari sociale de stat		134.350	132.350	113.253	113.253	113.253	113.253	62.661	
10	10	03	02	03	02	02	Contributii de asigurari de somaj		41.520	41.520	41.516	41.516	41.516	41.516		
10	10	03	03	03	03	03	Contributii de asigurari sociale de sanatate		1.250	1.250	1.249	1.249	1.249	1.249		
10	10	03	04	03	04	04	Contributii de asigurari pentru accidente de munca si boli profesionale		13.670	13.670	13.663	13.663	13.663	13.663		
10	10	03	06	03	06	06	Contributii pentru concedii si indemnizatii		690	690	685	685	685	685		
10	10	03	07	03	07	07	Contributia asiguratorie pentru munca		220	220	213	213	213	213		
20	20	01	01	01	01	01	TITLUL II BUNURI SI SERVICII		77.000	75.000	55.927	55.927	55.927	55.927	62.661	
20	20	01	01	01	01	01	Bunuri si servicii		293.500	293.500	98.612	98.612	98.612	98.612	20.375	
20	20	01	30	01	30	01	Alte bunuri si servicii pentru intretinere si functionare		50.000	50.000	1.435	1.435	1.435	1.435	1.435	
									50.000	50.000	1.435	1.435	1.435	1.435	1.435	

Capi- totol	Sub- capi- totol	Pa- ra- graf	Gru- pa / Titlu	Ar- ti- col	Ali- ne- at	Denumire indicator	Credite de angajament	Credite bugetare		Angajamente legale de platit	Plati efectuate	Angajamente legale	Cheltuieli efective		
								anuale aprobrate la finele perioadei de raportare	trimestriale cumulate						
A				B				1	2	3	4	5	6	7=5-6	8
			20 05			Bunuri de natura obiectelor de inventar		202.870	202.870	202.870	78.237	78.237	57.072	21.165	
			20 05	01		Uniforme si echipament		202.870	202.870	202.870	78.237	78.237	57.072	21.165	
			20 13			Pregatire profesionala		23.920	23.920	23.920	14.700	14.700	14.700		14.700
			20 30			Alte cheltuieli		16.710	16.710	16.710	4.240	4.240	4.240		4.240
			20 30	30		Alte cheltuieli cu bunuri si servicii		16.710	16.710	16.710	4.240	4.240	4.240		4.240
			84			PLATI EFECTUATE IN ANII PRECEDENTI SI RECUPERATE IN ANUL CURENT					-307	-307	-307		
			85			Titlul XIX PLATI EFECTUATE IN ANII PRECEDENTI SI RECUPERATE IN ANUL CURENT					-307	-307	-307		
			85	01		Plati efectuate in anii precedenti si recuperate in anul curent					-307	-307	-307		
			85	01	01	Plati efectuate in anii precedenti si recuperate in anul curent (SF)	8.458.265	98.080.490	80.984.890	70.222.386	69.426.794	66.147.791	3.279.003	66.629.618	
6500	02					Partea III-a CHELTUIELI SOCIAL-CULTURALE		24.244.070	19.525.170	14.429.019	14.429.005	13.812.613	616.392	14.072.465	
6502			01			INVATAMANT		24.429.010	19.704.940	14.618.240	14.618.226	14.001.834	616.392	14.072.465	
			10			CHELTUIELI CURENTE		192.930	192.930	100.041	100.041	96.495	3.546	94.858	
			10	01		TITLUL I CHELTUIELI DE PERSONAL		192.930	192.930	100.041	100.041	96.495	3.546	94.858	
			10	01	15	Cheltuieli salariale in bani									
			10	01	15	Alocatii pentru transportul la si de la locul de munca		192.930	192.930	100.041	100.041	96.495	3.546	94.858	
			20			TITLUL II BUNURI SI SERVICII		18.978.320	15.424.370	10.664.227	10.664.213	10.229.675	434.538	10.301.943	
			20	01		Bunuri si servicii		13.990.120	11.952.104	9.152.337	9.152.337	9.042.091	110.246	9.007.043	
			20	01	01	Furnituri de birou		266.340	215.340	125.806	125.806	121.617	4.189	135.424	
			20	01	02	Materiale pentru curatenie		441.350	348.200	206.669	206.669	202.680	3.989	243.422	
			20	01	03	Incalzit, iluminat si forta motrica		9.389.620	8.284.020	6.811.256	6.811.256	6.736.445	74.811	6.571.433	

Capi- tol	Sub- capi- tol	Pa- ra- graf	Gru- pa / Titlu	Ar- ti- col	Ali- ne- at	Denumire indicator	Credite de angajament	Credite bugetare		Angajamente legale de platit	Plati efectuate	Angajamente legale	Cheltuieli efective
								anuale aprobat la finele perioadei de raportare	trimestriale cumulate				
A			B			I	2	3	4	5	6	7=5-6	8
						sau confesional acreditat		2.548.300	2.548.300	2.548.300	2.548.300		2.548.300
			57			TITLUL VIII ASISTENTA SOCIALA		3.310.690	2.548.300	633.291	592.444	633.291	592.444
			57	02		Ajutoare sociale		1.261.310	866.700	633.291	592.444	633.291	592.444
			57	02	01	Ajutoare sociale in numerar		1.261.310	866.700	633.291	592.444	633.291	592.444
			57	02	03	Tichete de cresa si tichete sociale pentru gradinita		1.251.310	858.700	630.191	589.344	630.191	589.344
			59			TITLUL XI ALTE CHELTUIELI		10.000	8.000	3.100	3.100	3.100	3.100
			59	11		Asociatii si fundatii		482.880	482.880	482.880	345.419	482.880	345.419
			84			PLATI EFECTUATE IN ANII PRECEDENTI SI RECUPERATE IN ANUL CURENT		482.880	482.880	482.880	345.419	482.880	345.419
			85			Titlul XIX PLATI EFECTUATE IN ANII PRECEDENTI SI RECUPERATE IN ANUL CURENT		-184.940	-179.770	-189.221	-189.221	-189.221	-189.221
			85	01		Plati efectuate in anii precedenti si recuperate in anul curent		-184.940	-179.770	-189.221	-189.221	-189.221	-189.221
			85	01	01	Plati efectuate in anii precedenti si recuperate in anul curent (SF)		-184.940	-179.770	-189.221	-189.221	-189.221	-189.221
6602			01			SANATALE		6.408.000	4.998.000	4.059.088	4.059.088	4.059.088	4.335.889
			10			CHELTUIELI CURENTE		6.408.000	4.998.000	4.059.088	4.059.088	4.059.088	4.335.889
			10	01		TITLUL I CHELTUIELI DE PERSONAL		6.107.000	4.700.000	3.956.426	3.956.426	3.956.426	4.179.865
			10	01		Cheltuieli salariale in bani		5.820.000	4.445.000	3.823.545	3.823.545	3.823.545	4.087.888
			10	01	01	Salarii de baza		4.720.000	3.470.000	3.092.710	3.092.710	3.092.710	3.332.612
			10	01	05	Sporuri pentru conditii de munca		350.000	275.000	183.349	183.349	183.349	218.444
			10	01	30	Alte drepturi salariale in bani		750.000	700.000	547.486	547.486	547.486	536.832
			10	02		Cheltuieli salariale in natura		101.000	101.000				
			10	02	06	Vouchere de vacanta		101.000	101.000				

Capi- tol	Sub- capi- tol	Pa- ra- graf	Gru- pa / Titlu	Ar- ti- col	Ali- ne- at	Denumire indicator	Credite de angajament	Credite bugetare		Angejamente legale	Plati efectuate	Angejamente legale de platit	Cheltuieli efective	
								anuale aprobat la finele perioadei de raportare	trimestriale cumulate					
A						B	1	2	3	4	5	6	7=5-6	8
			10 03			Contributii		186.000	154.000	132.881	132.881	132.881	91.977	
			10 03	01		Contributii de asigurari sociale de stat		39.000	39.000	38.394	38.394	38.394	38.394	
			10 03	02		Contributii de asigurari de somaj		2.000	2.000	1.218	1.218	1.218	1.218	
			10 03	03		Contributii de asigurari sociale de sanatate		13.000	13.000	12.668	12.668	12.668	12.668	
			10 03	04		Contributii de asigurari pentru accidente de munca si boli profesionale		1.000	1.000	388	388	388	388	
			10 03	07		Contributia asiguratorie pentru munca		131.000	99.000	80.213	80.213	80.213	80.213	
			20			TITLUL II BUNURI SI SERVICII		239.000	251.000	59.756	59.756	59.756	108.330	
			20 01	01		Bunuri si servicii		41.000	33.000	19.086	19.086	19.086	24.206	
			20 01	01		Furnituri de birou		7.000	7.000				5.120	
			20 01	08		Posta, telecomunicatii, radio, tv, internet		4.000	3.000	2.178	2.178	2.178	2.178	
			20 01	30		Alte bunuri si servicii pentru intretinere si functionare		30.000	23.000	16.908	16.908	16.908	16.908	
			20 04			Medicamente si materiale sanitare		191.000	191.000	40.670	40.670	40.670	85.331	
			20 04	01		Medicamente		63.000	63.000	1.402	1.402	1.402	46.063	
			20 04	02		Materiale sanitare		128.000	128.000	39.268	39.268	39.268	39.268	
			20 05			Bunuri de natura obiectelor de inventar		7.000	27.000				2.578	
			20 05	30		Alte obiecte de inventar		7.000	27.000				2.578	
			20 30			Alte cheltuieli							-3.785	
			20 30	30		Alte cheltuieli cu bunuri si servicii							-3.785	
			59			TITLUL XI ALTE CHELTUIELI		62.000	47.000	42.906	42.906	42.906	47.694	
			59 40			Sume aferente persoanelor cu handicap neincadrate		62.000	47.000	42.906	42.906	42.906	47.694	

Capi- tol	Sub- capi- tol	Pa- ra- graf	Gr- pa / Titlu	Ar- ti- col	Ali- ne- at	Denumire indicator	Credite de angajament	Credite bugetare		Angajamente legale	Plati efectuate	Angajamente legale de platit	Cheltuieli efective
								anuale aprobrate la finele perioadei de raportare	trimestriale cumulate				
A			B			I	2	3	4	5	6	7=5-6	8
						caracter functional							388
	20	01	30			Alte bunuri si servicii pentru intretinere si functionare	8.458.265	6.087.220	5.243.350	6.082.412	3.347.692	1.973.230	3.533.643
	20	02				Reparatii curente		649.700	553.200	373.132	170.522	202.610	182.965
	20	05				Bunuri de natura obiectelor de inventar		275.200	270.200	237.492	230.061	486	-2.448
	20	05	01			Uniforme si echipament		7.000	7.000	237.492	230.061	486	-2.448
	20	05	30			Alte obiecte de inventar		268.200	263.200	237.492	230.061	486	-2.448
	20	14				Protectia muncii		1.000	1.000				
	20	30				Alte cheltuieli		151.560	145.230	150.000	129.904	20.096	131.116
	20	30	30			Alte cheltuieli cu bunuri si servicii		151.560	145.230	150.000	129.904	20.096	131.116
	51					TITLUL VI TRANSFERURI INTRE UNITATI ALE ADMINISTRATIEI PUBLICE		10.067.430	8.251.430	8.251.430	8.251.430		8.251.430
	51	01				Transferuri curente		10.067.430	8.251.430	8.251.430	8.251.430		8.251.430
	51	01	01			Transferuri catre institutiile publice		10.067.430	8.251.430	8.251.430	8.251.430		8.251.430
	59					TITLUL XI ALTE CHELTUIELI		6.260.650	6.260.650	5.149.252	4.800.552	325.200	4.800.552
	59	11				Asociatii si fundatii		5.300.000	5.300.000	4.500.000	4.500.000		4.500.000
	59	12				Sustinerea cultelor		954.070	954.070	643.000	294.300	325.200	294.300
	59	40				Sume aferente persoanelor cu handicap neincadrate		6.580	6.580	6.252	6.252		6.252
	84					PLATI EFECTUATE IN ANII PRECEDENTI SI RECUPERATE IN ANUL CURENT		-700	-700	-700	-700		-700
	85					Titlul XIX PLATI EFECTUATE IN ANII PRECEDENTI SI RECUPERATE IN ANUL CURENT		-700	-700	-700	-700		-700
	85	01				Plati efectuate in anii precedenti si recuperate in anul curent		-700	-700	-700	-700		-700

Capi- tol	Sub- capi- tol	Pa- ra- graf	Ar- ti- col	Ali- ne- at	Denumire indicator	Credite de angajament	Credite bugetare		Angajamente legale	Plati efectuate	Angajamente legale de platit	Cheltuieli efective	
							anuale aprobat la finele perioadei de raportare	trimestriale cumulate					
A			B			1	2	3	4	5	6	7-5-6	8
6802	85	01	01		Plati efectuate in anii precedenti si recuperate in anul curent (SF)		-700	-700	-700	-700			
					ASIGURARI SI ASISTENTA SOCIALA		41.343.050	33.275.450	29.436.510	29.433.339	29.381.381	29.669.669	51.958
	01				CHELTUIELI CURENTE		41.345.320	33.277.720	29.438.773	29.435.602	29.383.644	29.669.669	51.958
	10				TITLUL I CHELTUIELI DE PERSONAL		16.135.550	13.329.250	11.429.954	11.429.954	11.429.954	11.500.303	
	10	01			Cheltuieli salariale in bani		15.295.450	12.554.150	10.754.475	10.754.475	10.754.475	11.005.440	
	10	01	01		Salarii de baza		12.908.150	10.448.150	9.209.282	9.209.282	9.209.282	9.478.683	
	10	01	05		Sporuri pentru conditii de munca		519.000	419.000	289.600	289.600	289.600	307.877	
	10	01	06		Alte sporuri		9.300	8.000	5.911	5.911	5.911	6.135	
	10	01	12		Indemnizatii platite unor persoane din afara unitatii		1.000	1.000	380	380	380	380	
	10	01	13		Indemnizatii de delegare		1.000	1.000	408	408	408	408	
	10	01	30		Alte drepturi salariale in bani		1.857.000	1.677.000	1.248.894	1.248.894	1.248.894	1.211.957	
	10	02			Cheltuieli salariale in natura		268.250	268.250	247.250	247.250	247.250	247.250	
	10	02	06		Vouchere de vacanta		268.250	268.250	247.250	247.250	247.250	247.250	
	10	03			Contributii		571.850	506.850	428.229	428.229	428.229	247.250	
	10	03	01		Contributii de asigurari sociale de stat		154.100	154.100	152.322	152.322	152.322	247.250	
	10	03	02		Contributii de asigurari de somaj		7.200	7.200	4.774	4.774	4.774	247.250	
	10	03	03		Contributii de asigurari sociale de sanatate		51.700	51.700	49.749	49.749	49.749	247.250	
	10	03	04		Contributii de asigurari pentru accidente de munca si boli profesionale		2.850	2.850	1.540	1.540	1.540	247.250	
	10	03	07		Contributia asiguratorie pentru munca		356.000	291.000	219.844	219.844	219.844	247.250	
	20				TITLUL II BUNURI SI SERVICII		3.672.000	3.200.200	2.283.214	2.280.043	2.228.085	2.213.935	
	20	01			Bunuri si servicii		1.058.000	923.000	745.775	742.604	735.746	735.437	

Capi- tol	Sub- capitol	Pa- ra- graf	Gru- pa / Titlu	Ar- ti- col	Ali- ne- at	Denumire indicator	Credite de angajament	Credite bugetare		Angajamente legale bugetare	Angajamente legale	Plati efectuate	Angajamente legale de platit	Cheltuieli efective
								anuale aprobate la finele perioadei de raportare	trimestriale cumulate					
A						B	I	2	3	4	5	6	7-5-6	8
	20	01	01			Furnituri de birou		30.000	27.000	12.237	12.237	12.237		14.202
	20	01	02			Materiale pentru curatenie		61.000	54.000	30.419	30.419	30.419		43.035
	20	01	03			Incalzit, iluminat si forta motrica		289.000	261.000	228.715	228.715	222.549	6.166	196.280
	20	01	04			Apa, canal si salubritate		44.000	36.000	33.155	29.984	29.292	692	29.778
	20	01	08			Posta, telecomunicatii, radio, tv, internet		46.000	39.000	28.805	28.805	28.805		28.788
	20	01	09			Materiale si prestari de servicii cu caracter functional		59.000	59.000	32.223	32.223	32.223		33.074
	20	01	30			Alte bunuri si servicii pentru intretinere si functionare		529.000	447.000	380.221	380.221	380.221		390.280
	20	02				Reparatii curente		112.650	127.850	30.949	30.949	23.933	7.016	28.503
	20	03				Hrana		1.199.000	1.091.000	841.167	841.167	841.167		844.528
	20	03	01			Hrana pentru oamteni		1.199.000	1.091.000	841.167	841.167	841.167		844.528
	20	04				Medicamente si materiale sanitare		17.000	17.000	1.581	1.581	1.581		12.698
	20	04	01			Medicamente		6.000	6.000	766	766	766		3.748
	20	04	02			Materiale sanitare		11.000	11.000	815	815	815		8.950
	20	05				Bunuri de natura obiectelor de inventar		267.350	267.350	83.118	83.118	64.778	18.340	70.506
	20	05	01			Uniforme si echipament		27.000	27.000					15.380
	20	05	03			Lenjerie si accesorii de pat		40.000	40.000					6.079
	20	05	30			Alte obiecte de inventar		200.350	200.350	83.118	83.118	64.778	18.340	49.047
	20	06				Deplasari, detasari, transferari		23.000	23.000	7.193	7.193	7.193		7.192
	20	06	01			Deplasari interne, detasari, transferari		20.000	20.000	7.193	7.193	7.193		7.192
	20	06	02			Deplasari in strainatate		3.000	3.000					
	20	11				Carti, publicatii si materiale documentare		2.000	2.000					
	20	13				Pregatire profesionala		27.000	27.000	5.007	5.007	5.007		5.007

Capi- tot	Sub- capi- tot	Pa- ra- graf	Gr- pa / Titlu	Ar- ti- col	Ali- ne- at	Denumire indicator	Credite de angajament	Credite bugetare		Angajamente legale	Plati efectuate	Angajamente legale de platit	Cheltuieli efective
								anuale aprobrate la finele perioadei de raportare	trimestriale cumulate				
A			B			I	2	3	4	5	6	7=5-6	8
			20	14		Protectia muncii		7.000	1.991	1.991	1.991		1.991
			20	30		Alte cheltuieli		959.000	566.433	566.433	546.689	19.744	508.073
			20	30	04	Chirii		79.000	77.000	77.000	57.256	19.744	57.256
			20	30	30	Alte cheltuieli cu bunuri si servicii		880.000	489.433	489.433	489.433		450.817
			55			TITLUL VII ALTE TRANSFERURI		2.270	2.263	2.263	2.263		2.263
			55	01		A. Transferuri interne		2.270	2.263	2.263	2.263		2.263
			55	01	18	Alte transferuri curente interne		2.270	2.263	2.263	2.263		2.263
			57			TITLUL VIII ASISTENTA SOCIALA		21.078.500	15.441.693	15.441.693	15.441.693		15.649.840
			57	02		Ajutoare sociale		21.078.500	15.441.693	15.441.693	15.441.693		15.649.840
			57	02	01	Ajutoare sociale in numerar		21.078.500	15.441.693	15.441.693	15.441.693		15.649.840
			59			TITLUL XI ALTE CHELTUIELI		457.000	281.649	281.649	281.649		303.328
			59	11		Asociatii si fundatii		150.000	98.460	98.460	98.460		98.460
			59	40		Sume aferente persoanelor cu handicap necadrate		307.000	183.189	183.189	183.189		204.868
			84			PLATI EFECTUATE IN ANII PRECEDENTI SI RECUPERATE IN ANUL CURENT		-2.270	-2.263	-2.263	-2.263		
			85			Titlul XIX PLATI EFECTUATE IN ANII PRECEDENTI SI RECUPERATE IN ANUL CURENT		-2.270	-2.263	-2.263	-2.263		
			85	01		Plati efectuate in anii precedenti si recuperate in anul curent		-2.270	-2.263	-2.263	-2.263		
			85	01	01	Plati efectuate in anii precedenti si recuperate in anul curent (SF)		-2.270	-2.263	-2.263	-2.263		
7000	02					Partea IV-a SERVICII SI DEZVOLTARE PUBLICA, LOCUINTE, MEDIU SI APE LOCUINTE, SERVICII SI DEZVOLTARE PUBLICA	1.075.299	40.903.160	31.442.425	31.077.967	27.742.249	3.335.718	27.403.637
7002							23.955.870	18.939.610	15.954.885	15.930.498	14.701.160	1.229.338	13.110.157

Capi- tol	Sub- capi- tol	Pa- tra- to- graf	Gru- pa / Titlu	Ar- ti- col	Ali- ne- at	Denumire indicator	Credite de angajament	Credite bugetare		Angajamente bugetare	Angajamente legale	Plati efectuate	Angajamente legale de platit	Cheltuieli efective
								anuale aprobat la finele perioadei de raportare	trimestriale cumulate					
A		B						I	3	4	5	6	7=5-6	8
	01					CHELTUIELI CURENTE		24.362.990	19.346.730	16.305.141	16.280.754	15.051.416	1.229.338	13.110.157
	20					TITLUL II BUNURI SI SERVICII		21.533.450	17.187.000	14.816.004	14.791.617	13.758.445	1.033.172	11.817.186
	20	01				Bunuri si servicii		16.771.890	12.994.440	11.391.644	11.368.887	10.517.951	850.936	10.603.726
	20	01	01			Furnituri de birou		139.000	139.000	139.000	139.000	124.261	14.739	79.661
	20	01	02			Materiale pentru curatenie		13.000	10.800	11.357	11.357	9.899	1.458	10.183
	20	01	03			Incalzit, iluminat si forta motrica		12.107.000	8.905.000	7.128.665	7.127.940	7.042.788	85.152	7.050.667
	20	01	04			Apa, canal si salubritate		601.000	546.800	532.143	532.143	476.736	55.407	548.013
	20	01	08			Posta, telecomunicatii, radio, tv, internet		231.050	215.000	194.282	180.180	164.719	15.461	158.761
	20	01	09			Materiale si prestari de servicii cu caracter functional		227.000	176.000	174.908	174.908	174.908		178.179
	20	01	30			Alte bunuri si servicii pentru intretinere si functionare		3.453.840	3.001.840	3.211.289	3.203.559	2.524.640	678.719	2.578.262
	20	02				Reparatii curente		1.086.710	1.082.710	478.512	478.486	371.301	107.185	294.646
	20	05				Bunuri de natura obiectelor de inventar		80.900	80.900	52.681	52.681	52.379	302	8.675
	20	05	01			Uniforme si echipament		20.000	20.000	8.163	8.163	8.161	2	5.608
	20	05	30			Alte obiecte de inventar		60.900	60.900	44.518	44.518	44.218	300	3.067
	20	30				Alte cheltuieli		3.593.950	3.028.950	2.893.167	2.891.563	2.816.814	74.749	910.139
	20	30	04			Chirii		289.950	228.950	280.822	280.822	218.917	61.905	217.424
	20	30	30			Alte cheltuieli cu bunuri si servicii		3.300.000	2.800.000	2.612.345	2.610.741	2.597.897	12.844	692.715
	59					TITLUL XI ALTE CHELTUIELI		2.829.540	2.159.730	1.489.137	1.489.137	1.292.971	196.166	1.292.971
	59	11				Asociatii si fundatii		2.829.540	2.159.730	1.489.137	1.489.137	1.292.971	196.166	1.292.971
	84					PLATI EFECTUATE IN ANII PRECEDENTI SI RECUPERATE IN ANUL CURENT								
	85					Titlul XIX PLATI EFECTUATE IN ANII PRECEDENTI SI RECUPERATE		-407.120	-407.120	-350.256	-350.256	-350.256		

Capi- tol	Sub- capi- tol	Pa- ra- graf	Gr- pa / Titlu	Ar- ti- col	Ali- ne- at	Denumire indicator	Credite de angajament	Credite bugetare		Angajamente bugetare	Angajamente legale	Plati efectuate	Angajamente legale de platit	Cheltuieli efective
								anuale aprobrate la finele perioadei de raportare	trimestriale cumulate					
A			B			1	2	3	4	5	6	7=5-6	8	
			85	01	01	IN ANUL CURENT		-407.120	-407.120	-350.256	-350.256	-350.256		
						Plati efectuate in anii precedenti si recuperate in anul curent		-407.120	-407.120	-350.256	-350.256	-350.256		
			85	01	01	Plati efectuate in anii precedenti si recuperate in anul curent (SF)		-407.120	-407.120	-350.256	-350.256	-350.256		
7402			01			PROTECTIA MEDIULUI	1.075.299	16.947.290	15.115.290	15.487.540	15.147.469	13.041.089	2.106.380	14.293.480
			20			CHELTUIELI CURENTE	1.075.299	17.025.000	15.193.000	15.565.245	15.225.174	13.118.794	2.106.380	14.293.480
			20	01		TITLUL II BUNURI SI SERVICII	1.075.299	17.025.000	15.193.000	15.565.245	15.225.174	13.118.794	2.106.380	14.293.480
			20	01	04	Bunuri si servicii	1.075.299	17.025.000	15.193.000	15.565.245	15.225.174	13.118.794	2.106.380	14.293.480
			20	01	30	Apa, canal si salubritate	1.075.299	16.880.000	15.093.000	15.535.495	15.195.424	13.111.184	2.084.240	14.283.698
						Alte bunuri si servicii pentru intretinere si functionare		145.000	100.000	29.750	29.750	7.610	22.140	9.782
			84			PLATI EFECTUATE IN ANII PRECEDENTI SI RECUPERATE IN ANUL CURENT		-77.710	-77.710	-77.705	-77.705	-77.705		
			85			Titlul XIX PLATI EFECTUATE IN ANII PRECEDENTI SI RECUPERATE IN ANUL CURENT		-77.710	-77.710	-77.705	-77.705	-77.705		
			85	01		Plati efectuate in anii precedenti si recuperate in anul curent		-77.710	-77.710	-77.705	-77.705	-77.705		
			85	01	01	Plati efectuate in anii precedenti si recuperate in anul curent (SF)		-77.710	-77.710	-77.705	-77.705	-77.705		
8000	02					Partea V-a ACTIUNI ECONOMICE		79.372.810	64.680.310	47.705.871	41.592.185	40.483.713	1.108.472	44.673.493
8102						COMBUSTIBILI SI ENERGIE		19.494.810	14.284.310	-1.276.100	-1.276.100	-1.276.100		14.525.581
			01			CHELTUIELI CURENTE		35.296.500	30.086.000	14.525.581	14.525.581	14.525.581		14.525.581
			20			TITLUL II BUNURI SI SERVICII		246.500	186.000	152.356	152.356	152.356		152.356
			20	30		Alte cheltuieli		246.500	186.000	152.356	152.356	152.356		152.356

Capi- tol	Sub- capi- tol	Pa- ra- graf	At- fi- col	Ali- ne- at	Denumire indicator	Credite de angajament	Credite bugetare		Angajamente bugetare	Angajamente legale	Plati efectuate	Angajamente legale de platit	Cheltuieli efective
							anuale aprobat la finele perioadei de raportare	trimestriale cumulate					
A				B				4	5	6	7-5-6	8	
	20	30	30		Alte cheltuieli cu bunuri si servicii		246.500	186.000	152.356	152.356	152.356		152.356
	40				TITLUL IV SUBVENTII		35.050.000	29.900.000	14.373.225	14.373.225	14.373.225		14.373.225
	40	03			Subventii pentru acoperirea diferentelor de pret si tarif		22.050.000	16.000.000	14.373.225	14.373.225	14.373.225		14.373.225
	40	30			Alte subventii		13.000.000	13.000.000					
	84				TITLUL XV PLATI EFECTUATE IN ANII PRECEDENTI SI RECUPERATE IN ANUL CURENT		-15.801.690	-15.801.690	-15.801.681	-15.801.681	-15.801.681		
	85				Titlul XIX PLATI EFECTUATE IN ANII PRECEDENTI SI RECUPERATE IN ANUL CURENT		-15.801.690	-15.801.690	-15.801.681	-15.801.681	-15.801.681		
	85	01			Plati efectuate in anii precedenti si recuperate in anul curent		-15.801.690	-15.801.690	-15.801.681	-15.801.681	-15.801.681		
	85	01	01		Plati efectuate in anii precedenti si recuperate in anul curent (SF)		-15.801.690	-15.801.690	-15.801.681	-15.801.681	-15.801.681		
8402					TRANSPORTURI		59.878.000	50.396.000	48.981.971	42.868.285	41.759.813	1.108.472	30.147.912
	01				CHELTUIELI CURENTE		46.895.000	37.995.000	36.660.822	30.547.136	29.632.664	914.472	30.147.912
	20	02			TITLUL II BUNURI SI SERVICII		25.000.000	20.140.000	20.047.000	13.933.314	13.018.842	914.472	13.984.671
	20	02			Reparatii curente		25.000.000	20.140.000	20.047.000	13.933.314	13.018.842	914.472	13.984.671
	40				TITLUL IV SUBVENTII		21.890.000	17.850.000	16.611.822	16.611.822	16.611.822		16.161.416
	40	03			Subventii pentru acoperirea diferentelor de pret si tarif		6.000.000	4.550.000	4.061.822	4.061.822	4.061.822		3.611.416
	40	30			Alte subventii		15.890.000	13.300.000	12.550.000	12.550.000	12.550.000		12.550.000
	57				TITLUL VIII ASISTENTA SOCIALA		5.000	5.000	2.000	2.000	2.000		1.825
	57	02			Ajutoare sociale		5.000	5.000	2.000	2.000	2.000		1.825
	57	02	01		Ajutoare sociale in numerar		5.000	5.000	2.000	2.000	2.000		1.825

Capi- tol	Sub- capi- tol	Pa- ra- graf	Gru- pa / Titlu	Ar- ti- col	Ali- ne- at	Denumire indicator	Credite de angajament	Credite bugetare		Angajamente bugetare	Angajamente legale	Plati efectuate	Angajamente legale de platit	Cheltuieli efective
								anuale aprobat la finele perioadei de raportare	trimestriale cumulate					
A		B					1	2	3	4	5	6	7=5-6	8
	79					OPERATIUNI FINANCIARE		12.983.000	12.401.000	12.321.149	12.321.149	12.127.149	194.000	
	81					TITLUL XVII RAMBURSARI DE CREDITE		12.983.000	12.401.000	12.321.149	12.321.149	12.127.149	194.000	
	81		02			Rambursari de credite interne		12.983.000	12.401.000	12.321.149	12.321.149	12.127.149	194.000	
	81		02	05		Rambursari de credite aferente datoriei publice interne locale		12.983.000	12.401.000	12.321.149	12.321.149	12.127.149	194.000	
9902	96					excedent/deficit sect funct						94.978.834		

Conducatorul institutiei,

Conducatorul compartimentului
financiar-contabil

DETALIEREA CHELTUIELILOR
- imprumuturi externe -
30.09.2018

Capi- tol	Sub- capi- tol	Pa- ra- graf	Gru- pa / Titlu	Ar- ti- col	Ali- ne- af	Denumire indicator	Credite de angajament	Credite bugetare			Angajamente legale	Plati efectuate	Angajamente legale de platit	Cheltuieli efective
								anuale aprobatate la finele perioadei de raportare	2	3				
A						B	I							
0						BIHOR								
5006	01					CREDITE EXTERNE	3.779.368	16.577.000	16.577.000	16.577.000	2.773.252	3.781.018	21.089	
	56					CHELTUIELI CURENTE	3.779.368	6.555.000	6.555.000	6.554.270	2.773.252	3.781.018	21.089	
						TITLUL VIII PROIECTE CU FINANTARE DIN FONDURI EXTERNE NERAMBURSABILE (FEN)								
						POSTADERARE	3.779.368	6.555.000	6.555.000	6.554.270	2.773.252	3.781.018	21.089	
	70					CHELTUIELI DE CAPITAL		10.022.000	10.022.000	10.022.000				
6706	71					TITLUL XIII ACTIVE NEFINANCIARE		10.022.000	10.022.000	10.022.000				
						CULTURA, RECREERE SI RELIGIE								
	01					CHELTUIELI CURENTE							19.787	
	56					TITLUL VIII PROIECTE CU FINANTARE DIN FONDURI EXTERNE NERAMBURSABILE (FEN)							19.787	
						POSTADERARE								
	56	01				Programe din Fondul European de Dezvoltare Regionala (FEDR)							19.787	
						Finantarea nationala							1.414	
						Cheletuieii neeligibile							18.373	
7006	01					LOCUINTE, SERVICII SI DEZVOLTARE PUBLICA							1.302	
	56					CHELTUIELI CURENTE							1.302	
						TITLUL VIII PROIECTE CU FINANTARE DIN FONDURI EXTERNE NERAMBURSABILE (FEN)								
						POSTADERARE								
	56	01				Programe din Fondul European de Dezvoltare Regionala (FEDR)							1.302	
						Cheletuieii neeligibile							1.302	
8406						TRANSPORTURI	3.779.368	16.577.000	16.577.000	6.554.270	2.773.252	3.781.018		

Capi- tol	Sub- capi- tol	Pa- ra- graf	Gru- pa / Titlu col	Ar- ti- col	Ali- ne- af	Denumire indicator	Credite de angajament	Credite bugetare			Angajamente legale	Plati efectuate	Angajamente legale de platit	Cheltuieli efective	
								2 anuale aprobrate la finele perioadei de raportare	3 trimestriale cumulate	4					
	A					B	I					5	6	7=5-6	8
	01					CHELTUIELI CURENTE	3.779.368	6.555.000	6.554.270	6.555.000	2.773.252	3.781.018			
	56					TITLUL VIII PROIECTE CU FINANTARE DIN FONDURI EXTERNE NERAMBURSABILE (FEN) POSTADERARE	3.779.368	6.555.000	6.554.270	6.555.000	2.773.252	3.781.018			
	56	01				Programe din Fondul European de Dezvoltare Regionala (FEDR)	3.779.368	6.555.000	6.554.270	6.555.000	2.773.252	3.781.018			
	56	01	03			Cheltuieli neeligibile	3.779.368	6.555.000	6.554.270	6.555.000	2.773.252	3.781.018			
	70					CHELTUIELI DE CAPITAL		10.022.000	10.022.000	10.022.000					
	71					TITLUL XIII ACTIVE NEFINANCIARE		10.022.000	10.022.000	10.022.000					
	71	01				Active fixe		10.022.000	10.022.000	10.022.000					
	71	01	30			Alte active fixe (inclusiv reparatii capitale)		10.022.000	10.022.000	10.022.000					

Conducatorul institutiei,

Conducatorul compartimentului
financiar-contabil

Capi- tol	Sub- capi- tol	Pa- ra- graf	Gru- pa / Titlu	Ar- ti- col	Alf- ne- at	Denumire indicator	Credite de angajament	Credite bugetare		Angajamente legale	Plati efectuate	Angajamente legale de platit	Cheltuieli efective	
								anuale aprobrate la finele perioadei de raportare	trimestriale cumulate					
A						B	1	2	3	4	5	6	7=5-6	8
0						BIHOR								
5007						CREDITE INTERNE								2.778.000
6507						INVATAMANT								39.850
04						Invatamant secundar								39.850
02						Invatamant secundar superior								39.850
6607						SANATATE								659.680
06						Servicii medicale in unitati sanitare cu paturi								659.680
6607	06	01				Spitale generale								659.680
6707						CULTURA, RECREERE SI RELIGIE								1.947.712
50						Alte servicii in domeniile culturii, recreeri si religiei								1.947.712
6807						ASIGURARI SI ASISTENTA SOCIALA								152
50						Alte cheltuieli in domeniul asigurarilor si asistentei sociale								152
6807	50	50				Alte cheltuieli in domeniul asistentei sociale								152
8007						ACTIUNI GENERALE ECONOMICE, SI DE MUNCA								130.421
8007	01	10				Actiuni generale economice si comerciale Programe de dezvoltare regionala si sociala								130.421
8107						COMBUSTIBILI SI ENERGIE								130.421
06						Energie termica								185
														185

DETALIEREA CHELTUIELILOR
- imprumuturi interne -
30.09.2018

Capi- tol	Sub- capit ol	Pa- ra- gra- ful	Gru- pa / Titlu col	Ali- ne- at	Denumire indicator	Credite de angajament	Credite bugetare		Angajamente bugetare	Angajamente legale	Plati efectuate	Angajamente legale de platit	Cheltuieli efective
							anuale aprobrate la finele perioadei de raportare	trimestriale cumulate					
A					B	1	2	3	4	5	6	7=5-6	8
0	5007		01		BIHOR CREDITE INTERNE								2.778.000
			56		CHELTUIELI CURENTE TITLUL VIII PROIECTE CU FINANTARE DIN FONDURI EXTERNE NERAMBURSABILE (FEN)								2.778.000
	6507		01		POSTADERARE INVATAMANT								39.850
			56		CHELTUIELI CURENTE TITLUL VIII PROIECTE CU FINANTARE DIN FONDURI EXTERNE NERAMBURSABILE (FEN)								39.850
			56	01	Programa din Fondul European de Dezvoltare Regionala (FEDR)								39.850
			56	01 03	Cheltuieli neeligibile								39.850
	6607		01		SANATATE								659.680
			56		CHELTUIELI CURENTE TITLUL VIII PROIECTE CU FINANTARE DIN FONDURI EXTERNE NERAMBURSABILE (FEN)								659.680
			56	01	Programa din Fondul European de Dezvoltare Regionala (FEDR)								659.680
			56	01 01	Finantarea nationala								659.680
	6707		01		CULTURA, RECREERE SI RELIGIE								1.947.712
			56		CHELTUIELI CURENTE TITLUL VIII PROIECTE CU FINANTARE DIN FONDURI EXTERNE NERAMBURSABILE (FEN)								1.947.712

Capi- tol	Sub- capi- tol	Pa- ra- graf	Gru- pa / Titlu col	Ar- ti- col	Ali- ne- at	Denumire indicator	Credite de angajament	Credite bugetare			Angajamente legale	Plati efectuate	Angajamente legale de platit	Cheltuieli efective	
								anuale aprobrate la finele perioadei de raportare	2	3					
			A			B	1				4	5	6	7=5-6	8
						POSTADERARE									185
			56	01		Programe din Fondul European de Dezvoltare Regionala (FEDR)									185
			56	01	01	Finantarea nationala									185

Conducătorul institutiei,

[Signature]



Conducătorul compartimentului
financiar-contabil

[Signature]

DETALIEREA CHELTUIELILOR
- fonduri externe nerambursabile -
30.09.2018

Capi- tol	Sub- capi- tol	Pa- ra- graf	Gru- pa / Titlu	Ar- ti- col	Ali- ne- at	Denumire indicator	Credite de angajament	Credite bugetare		Angajamente legale	Plati efectuate	Angajamente legale de platit	Cheltuiii efective	
								anuale aprobrate la finele perioadei de raportare	trimestriale cumulate					
0			A			B	1	2	3	4	5	6	7=5-6	8
5008			01			BIHOR FONDURI EXTERNE NERAMBURSABILE CHELTUIELI CURENTE								2.350
			56			TITLUL VIII PROIECTE CU FINANTARE DIN FONDURI EXTERNE NERAMBURSABILE (FEN)								2.350
7408			01			POSTADERARE PROTECTIA MEDIULUI CHELTUIELI CURENTE								2.350
			56			TITLUL VIII PROIECTE CU FINANTARE DIN FONDURI EXTERNE NERAMBURSABILE (FEN)								2.350
			56	17		POSTADERARE Mecanismul Financiar SEE								2.350
			56	17	01	Finantarea Nationala								107
			56	17	02	Finantarea externa nerambursabila								2.243

Conducatorul institutiei,

Conducatorul compartimentului
financiar-contabil



[Handwritten signature]

Capi- col	Sub- capitol	Pa- ra- graf	Ar- pa / Titlu	Ali- ne- at	Denumire indicator	Prevederi anuale aprobate la finele perioadei de raportare		Prevederi bugetare trimestriale cumulate		Drepturi constatate			Incasari realizate	Stingeri pe alte cai decat incasari	Drepturi constatate de incasat
						1	2	Total, din care:	din anii precedenti	din anul curent	6	7			
A						1	2	3=4+5	4	5	6	7	8=3-6-7		
0					BIHOR										
0001	10				TOTAL VENITURI-VENITURI PROPRII,SUBVENTII	505.222.630	382.813.990	446.083.209	84.008.007	362.075.202	361.198.962	12.573.272	72.310.975		
0002					I. VENITURI CURENTE	347.257.940	269.621.260	331.767.493	83.998.684	247.768.809	246.894.263	12.573.272	72.299.938		
2900					C. VENITURI NEFISCALE	347.257.940	269.621.260	331.767.493	83.998.684	247.768.809	246.894.263	12.573.272	72.299.938		
3000					C1. VENITURI DIN PROPRIETATE	1.472.570	1.092.700	765.263	34.297	730.966	725.087		40.176		
3010					VENITURI DIN PROPRIETATE	1.472.570	1.092.700	765.263	34.297	730.966	725.087		40.176		
05					Venituri din concesiuni si inchirieri	1.472.570	1.092.700	765.263	34.297	730.966	725.087		40.176		
30					Alte venituri din concesiuni si inchirieri de catre institutiile publice	1.472.570	1.092.700	765.263	34.297	730.966	725.087		40.176		
3300	10				C2. VANZARI DE BUNURI SI SERVICII	345.785.370	268.528.560	331.002.230	83.964.387	247.037.843	246.169.176	12.573.272	72.259.782		
3310					VENITURI DIN PRESTARI DE SERVICII SI ALTE ACTIVITATI	344.175.500	266.957.770	329.538.183	83.964.387	245.573.796	244.755.711	12.573.272	72.209.200		
3310	05				Taxe si alte venituri in invatamant	1.177.220	1.040.630	510.221		510.221	510.221				
08					Venituri din prestari de servicii	4.867.870	4.309.900	8.544.215	4.089.568	4.454.647	3.691.772	291.915	4.560.528		
14					Contributia elevilor si studentilor pentru intarimate, cantine si cantine										
3310	17				Venituri din organizarea de cursuri de calificare si conversie profesionala, specializare si perfectionare	2.627.290	1.950.350	1.261.010		1.261.010	1.261.010				
3310	19				Venituri din serbari si spectacole scolare manifestari culturale, artistice si sportive	95.000	77.500	28.525		28.525	28.525				
3310	20				Venituri din cercetare	600.000	500.000	62.620		62.620	62.620		61.010		
21					Venituri din contractele incheiate cu casele de asigurari sociale de sanatate	425.000	355.000	274.037	57.484	216.553	206.863	6.164			
						222.883.850	175.408.680	239.517.409	77.994.998	161.522.411	162.132.577	12.233.979	65.150.853		

Capi- toi	Sub- pa- ra- gra- tul	Pa- ra- gra- tul	Ar- ti- col	Al- ne- at	Denumire indicator	Prevederi bugetare anuale aprobrate la finele perioadei de raportare	Prevederi bugetare trimestriale cumulate	Drepturi constatate			Incasari realizate	Stingeri pe alte cai decat incasari	Drepturi constatate de incasat	
								Total, din care:	din anii precedenti	din anul curent				
A						I	2	3=4+5	4	5	6	7	8=3-6-7	
3310	30				B									
					Venituri din contractele incheiate cu directiile de sanatate publica din sume alocate de la bugetul de stat	69.082.470	46.899.460	45.945.678	1.297.921	44.647.757	43.811.159	10.731	2.123.788	
3310	31				Venituri din contractele incheiate cu directiile de sanatate publica din sume alocate din venituri proprii ale Ministerului Sanatatii	27.326.260	25.179.110	24.364.257	376.991	23.987.266	24.180.254	8.301	175.702	
3310	32				Venituri din contractele incheiate cu institutiile de medicina legala	6.279.700	4.603.860	4.450.000		4.450.000	4.450.000			
3310	50				Alte venituri din prestari de servicii si alte activitati	8.810.840	6.633.280	4.580.211	147.425	4.432.786	4.420.710	22.182	137.319	
3510	50				AMENZI, PENALITATI SI CONFISCARI	690	690	20.857		20.857	677		20.180	
3610	50				Alte amenzi, penalitati si confiscari	690	690	20.857		20.857	677		20.180	
					DIVERSE VENITURI	311.040	271.960	101.969		101.969	71.567		30.402	
					Alte venituri	311.040	271.960	101.969		101.969	71.567		30.402	
3710					TRANSFERURI VOLUNTARE, ALTELE DECAT SUBVENTILE	1.298.140	1.298.140	1.341.221		1.341.221	1.341.221			
3710	01				Donatii si sponsorizari	1.258.450	1.258.450	1.306.021		1.306.021	1.306.021			
03					Varsaminte din sectiunea de functionare pentru finantarea sectiunii de dezvoltare a bugetului local	-20.586.180	-20.182.160	-6.782.690		-6.782.690	-6.782.690			
3710	04				Varsaminte din sectiunea de functionare	20.586.180	20.182.160	6.782.690		6.782.690	6.782.690			
50					Alte transferuri voluntare	39.690	39.690	35.200		35.200	35.200			
3900	10				II. VENITURI DIN CAPITAL	12.360	12.360	23.122	9.323	13.799	12.838		10.284	
3910	50				VENITURI DIN VALORIFICAREA UNOR BUNURI	12.360	12.360	23.122	9.323	13.799	12.838		10.284	
					Alte venituri din valoarea unor bunuri	12.360	12.360	23.122	9.323	13.799	12.838		10.284	

Capi- tot	Sub- capi- tot	Pa- ra- gra- ful	Gru- pa / Titlu	Ar- ti- col	Ali- ne- at	Denumire indicator	Prevederi anuale aprobrate la finele perioadei de raportare	Prevederi bugetare trimestriale cumulate	Drepturi constatate			Incasari realizate	Singeri pe alte cai decat incasari	Drepturi constatate de incasat
									Tota, din care:	din anii precedenti	din anul curent			
A						B	I	2	3=4+5	4	5	6	7	8-3-6-7
4000	10					III. OPERATIUNI FINANCIARE						7.475.547		
4010						INCASARI DIN RAMBURSAREA IMPRUMUTURILOR						7.475.547		
4010	15					ACORDATE						7.381.547		
						Sume utilizate din excedentul anului precedent pentru efectuarea de cheltuieli						7.381.547		
4010	15	01				Sume utilizate de administratiile locale din excedentul anului precedent pentru sectiunea de functionare						7.370.197		
4010	15	02				Sume utilizate de administratiile locale din excedentul anului precedent pentru sectiunea de dezvoltare						11.350		
4110						ALTE OPERATIUNI FINANCIARE						94.000		
						Sume din excedentul anului precedent pentru acoperirea golurilor temporare de casa						94.000		
4100	10					IV. SUBVENTII	157.615.260	113.013.870	106.795.810			106.795.709		101
4210						SUBVENTII DE LA BUGETUL DE STAT	54.130	26.740	1.760			1.659		101
						Subventii de la bugetul de stat catre institutiile publice finantate partial sau integral din venituri proprii necesare sustinerii derularii proiectelor finantate din fonduri externe nerambursabile (FEN) postaderare, aferente perioadei de programare 2014-2020						1.760		
4310						SUBVENTII DE LA ALTE ADMINISTRATII	54.130	26.740	1.760			1.659		
							157.561.130	112.987.130	106.794.050			106.794.050		

Capi- tol	Sub- pa- ra- gra- ful	Pa- ru- pa / Titlu	Ar- ti- col	Ali- ne- at	Denumire indicator	Prevederi anuale aprobate la finele perioadei de raportare		Prevederi bugetare trimestriale cumulate	Drepturi constatate			Incasari realizate	Stingeri pe alte cai decat incasari	Drepturi constatate de incasat	
						1	2		Total, din care: 3=4+5	4 din anii precedenti	5 din anul curent				6
4310	09				B										
	14				Subventii pentru institutii publice	10.067.430	8.251.430	8.251.430	8.251.430	8.251.430	8.251.430				
					Subventii din bugetele locale pentru finantarea cheltuielilor de capital din domeniul sanatatii	670.000	431.000	100.000	100.000	100.000	100.000				
4310	17				Sume din veniturile proprii ale Minis- terului Sanatatii catre bugetele locale pentru finantarea investitiilor in sanatate	2.994.000	1.000.000	1.000.000	1.000.000	1.000.000	1.000.000				
4310	17	01			Sume din veniturile proprii ale Minis- terului Sanatatii catre bugetele locale pentru finantarea aparaturii medicale si echipamentelor de comunicatii in urgenta in sanatate	2.994.000	1.000.000	1.000.000	1.000.000	1.000.000	1.000.000				
4310	19				Subventii pentru institutii publice.	419.450	419.450	419.450	419.450	419.450	419.450				
	33				Subventii din bugetul Fondului national unic de asigurari sociale de sanatate pentru acoperirea cresterilor salariale	143.410.250	102.885.250	97.023.170	97.023.170	97.023.170	97.023.170				
4810	02				SUME PRIMITE DE LA UE/ALTI DONATORI IN CONTUL PLATILOR EFECTUATE SI PREFINANATARI AFERENTE CADRULUI FINANCIAR 2014-2020	337.070	166.500	21.237	21.237	21.237	20.605				632
					Fondul Social European(FSE)	337.070	166.500	21.237	21.237	21.237	20.605				632
	01				Sume primite in contul platilor efectuate in anul curent	326.770	156.200	10.966	10.966	10.966	10.334				632
4810	02	03			Prefinantare	10.300	10.300	10.271	10.271	10.271	10.271				

**CONTUL DE EXECUTIE AL INSTITUTIILOR PUBLICE FINANTATE
DIN VENITURI PROPRII SI SUBVENTII DIN BUGETUL LOCAL - VENITURI
SECTIUNEA DE DEZVOLTARE
30.09.2018**

Pag. 1 -lei-

Capi- tole	Sub- pa- ra- gra- ful	Gr- pa / fi- col	Ar- fi- col	Ali- ne- at	Denumire indicator	Prevederi anuale aprobrate la finele perioadei de raportare	Prevederi bugetare trimestriale cumulate	Drepturi constatate			Incasari realizate	Stingeri pe alte cai decat incasari	Drepturi constatate de incasat
								Total, din care:	din anii precedenti	din anul curent			
A					B	1	2	3=4+5	4	5	6	7	8=3-6-7
0001	10				TOTAL VENITURI-VENITURI PROPRII,SUBVENTII	25.073.190	22.238.210	8.359.609	9.323	8.330.286	8.348.592		11.017
0002					I. VENITURI CURENTE	20.586.180	20.182.160	6.782.690		6.782.690	6.782.690		
2900					C. VENITURI NEFISCALE	20.586.180	20.182.160	6.782.690		6.782.690	6.782.690		
3300					CZ. VANZARI DE BUNURI SI SERVICII	20.586.180	20.182.160	6.782.690		6.782.690	6.782.690		
3710					TRANSFERURI VOLUNTARE, ALTELE DECAT SUBVENTIILE	20.586.180	20.182.160	6.782.690		6.782.690	6.782.690		
04					Varsaminte din sectiunea de functionare	20.586.180	20.182.160	6.782.690		6.782.690	6.782.690		
3900	10				II. VENITURI DIN CAPITAL	12.360	12.360	23.122	9.323	13.799	12.838		10.284
3910					VENITURI DIN VALORIFICAREA UNOR BUNURI	12.360	12.360	23.122	9.323	13.799	12.838		10.284
50					Alte venituri din valoarea unor bunuri	12.360	12.360	23.122	9.323	13.799	12.838		10.284
4000	10				III. OPERATIUNI FINANCIARE			11.350		11.350	11.350		
4010					INCASARI DIN RAMBURSAREA IMPRUMUTURILOR ACORDATE			11.350		11.350	11.350		
15					Sume utilizate din excedentul anului precedent pentru efectuarea de cheltuieli			11.350		11.350	11.350		
				02	Sume utilizate de administratiile locale din excedentul anului precedent pentru sectiunea de dezvoltare			11.350		11.350	11.350		
4100	10				IV. SUBVENTII	4.137.580	1.877.190	11.350		11.350	11.350		101
4210					SUBVENTII DE LA BUGETUL DE STAT	54.130	26.740	1.521.210		1.521.210	1.521.109		101
70					Subventii de la bugetul de stat catre institutiile publice finantate partial sau integral din venituri proprii necesare sustinerii derularii proiectelor finantate din fonduri externe nerambursabile (FEN)			1.760		1.760	1.699		101

Capi- fol	Sub- capit fol	Pa- ra- gra- ful	Gru- pa / Titlu	Ar- ti- col	Al- ne- at	Denumire indicator	Prevederi anuale aprobrate la finele perioadei de raportare	Prevederi bugetare trimestriale cumulate	Drepturi constatate			Incasari realizate	Stingeri pe alte cai decat incasari	Drepturi constatate de incasat
									Total, din care:	din anii precedenti	din anul curent			
A						B	I	2	3=4+5	4	5	6	7	8-3-6-7
4210	70					postaderare, aferente perioadei de programare 2014-2020	54.130	26.740	1.760		1.760	1.650		101
4310	14					SUBVENTII DE LA ALTE ADMINISTRATII Subventii din bugetele locale pentru finantarea cheltuielilor de capital	4.083.450	1.850.450	1.519.450		1.519.450	1.519.450		
	17					Sume din veniturile proprii ale Minis- terului Sanatatii catre bugetele locale pentru finantarea investitiilor in sanatate	670.000	431.000	100.000		100.000	100.000		
	01					Sume din veniturile proprii ale Minis- terului Sanatatii catre bugetele locale pentru finantarea aparaturii medicale si echipamentelor de comunicatii in urgenta in sanatate	2.994.000	1.000.000	1.000.000		1.000.000	1.000.000		
	19					Subventii pentru institutii publice	2.994.000	1.000.000	1.000.000		1.000.000	1.000.000		
4810						SUME PRIMITE DE LA UE/ALTI DONATORI IN CONTUL PLATILOR EFECTUATE SI PREFINANȚARI AFERENTE CADRULUI FINANCIAR 2014-2020	419.450	419.450	419.450		419.450	419.450		
	02					Fondul Social European(FSE)	337.070	166.500	21.237		21.237	20.605		632
	01					Sume primite in contul platilor efectuate in anul curent	337.070	166.500	21.237		21.237	20.605		632
	03					Prefinantare	326.770	156.200	10.966		10.966	10.334		632
							10.300	10.300	10.271		10.271	10.271		

**CONTUL DE EXECUTIE AL INSTITUTIILOR PUBLICE FINANTATE
DIN VENITURI PROPRII SI SUBVENTII DIN BUGETUL LOCAL - VENITURI
SECTIUNEA DE FUNCTIONARE
30.09.2018**

Pag. 1 -lei-

Capi- tol	Sub- cap- tol	Pa- ra- gra- ful	Gru- pa / Titlu col	Al- te ne- at	Denumire indicator	Prevederi anuale aprobate la finele perioadei de raportare		Prevederi bugetare trimestriale cumulate	Drepturi constatate			Incasari realizate	Stingeri pe alte cai decat incasari	Drepturi constatate de incasat
						I	2		Total, din care:	din anii precedenti	din anul curent			
A						1	2	3-4+5	4	5	6	7	8-3-6-7	
0001	10				B	480.149.440	360.575.780	437.723.600	83.998.684	353.724.916	352.850.370	12.573.272	72.299.958	
0002					TOTAL VENITURI-VENITURI PROPRII,SUBVENTII	326.671.760	249.439.100	324.984.803	83.998.684	240.986.119	240.111.573	12.573.272	72.299.958	
2900					I. VENITURI CURENTE	326.671.760	249.439.100	324.984.803	83.998.684	240.986.119	240.111.573	12.573.272	72.299.958	
3000					C. VENITURI NEFISCALE	1.472.570	1.092.700	765.263	34.297	730.966	725.087		40.176	
3010					C1. VENITURI DIN PROPRIETATE	1.472.570	1.092.700	765.263	34.297	730.966	725.087		40.176	
05					VENITURI DIN PROPRIETATE	1.472.570	1.092.700	765.263	34.297	730.966	725.087		40.176	
					Venituri din concesiuni si inchirieri									
					Alte venituri din concesiuni si inchirieri de catre institutiile publice	1.472.570	1.092.700	765.263	34.297	730.966	725.087		40.176	
3300	10				C2. VANZARI DE BUNURI SI SERVICII	325.199.190	248.346.400	324.219.540	83.964.387	240.255.153	239.386.486	12.573.272	72.259.782	
3310					VENITURI DIN PRESTARI DE SERVICII SI ALTE ACTIVITATI	344.175.500	266.957.770	329.538.183	83.964.387	245.573.796	244.755.711	12.573.272	72.209.200	
05					Taxe si alte venituri in invatamant	1.177.220	1.040.630	510.221		510.221	510.221			
08					Venituri din prestari de servicii	4.867.870	4.309.900	8.544.215	4.089.568	4.454.647	3.691.772	291.915	4.560.328	
14					Contributia elevilor si studentilor pentru internate, camine si cantine									
17					Venituri din organizarea de cursuri de calificare si conversie profesionala, specializare si perfectionare	2.627.290	1.950.350	1.261.010		1.261.010	1.261.010			
19					Venituri din serbari si spectacole scolare manifestari culturale, artistice si sportive	95.000	77.500	28.525		28.525	28.525			
20					Venituri din cercetare	600.000	500.000	62.620		62.620	62.620			
21					Venituri din contractele incheiate cu casele de asigurari sociale de sanatate	425.000	355.000	274.037	57.484	216.553	206.863	6.164	61.010	
30					Venituri din contractele incheiate cu	222.883.850	175.408.680	239.517.409	77.994.998	161.522.411	162.132.577	12.233.979	65.150.853	

Capi- tol	Sub- capi- tol	Pa- gra- fol	Ar- ti- col	Al- ne- at	Denumire indicator	Prevederi bugetare anuale aprobrate la finele perioadei de raportare		Prevederi bugetare trimestriale cumulate	Drepturi constatate			Incasari realizate	Stingeri pe alte cai decat incasari	Drepturi constatate de incasat
						I	2		Total, din care:	din anii precedenti	din anul curent			
A					B	1	2	3=4+5	4	5	6	7	8=3-6-7	
3310	30				directiile de sanatate publica din sume alocate de la bugetul de stat	69.082.470	46.899.460	45.945.678	1.297.921	44.647.757	43.811.159	10.731	2.123.788	
	31				Venituri din contractele incheiate cu directiile de sanatate publica din sume alocate din venituri proprii ale Ministerului Sanatatii	27.326.260	25.179.110	24.364.257	376.991	23.987.266	24.180.254	8.301	175.702	
	32				Venituri din contractele incheiate cu institutiile de medicina legala	6.279.700	4.603.860	4.450.000		4.450.000	4.450.000			
	50				Alte venituri din prestari de servicii si alte activitati	8.810.840	6.633.280	4.580.211	147.425	4.432.786	4.420.710	22.182	137.319	
3510	50				AMENZI, PENALITATI SI CONFISCARI	690	690	20.857		20.857	677		20.180	
	50				Alte amenzi, penalitati si confiscari	690	690	20.857		20.857	677		20.180	
3610	50				DIVERSE VENITURI	311.040	271.960	101.969		101.969	71.567		30.402	
	50				Alte venituri	311.040	271.960	101.969		101.969	71.567		30.402	
3710					TRANSFERURI VOLUNTARE, ALTELE DECAT SUBVENTIILE	-19.288.040	-18.884.020	-5.441.469		-5.441.469	-5.441.469			
	01				Donatii si sponsorizari	1.258.450	1.258.450	1.306.021		1.306.021	1.306.021			
	03				Varsaminte din sectiunea de functionare pentru finantarea sectiunii de dezvoltare a bugetului local	-20.586.180	-20.182.160	-6.782.690		-6.782.690	-6.782.690			
	50				Alte transferuri voluntare	39.690	39.690	35.200		35.200	35.200			
4000	10				III. OPERATIUNI FINANCIARE			7.464.197		7.464.197	7.464.197			
4010					INCASARI DIN RAMBURSAREA IMPRUMUTURILOR ACORDATE			7.370.197		7.370.197	7.370.197			
	15				Sume utilizate din excedentul anului precedent pentru efectuarea de			7.370.197		7.370.197	7.370.197			

Capi- fol	Sub- capitol	Pa- ra- gra- ful	Ar- ti- col	Al- ne- at	Denumire indicator	Prevederi bugetare anuale aprobrate la finele perioadei de raportare	Prevederi bugetare trimestriale cumulate	Drepturi constatate			Incasari realizate	Stingeri pe alte cai decat incasari	Drepturi constatate de incasat
								Total, din care:	din anii precedenti	din anul curent			
A					B	1	2	3=4+5	4	5	6	7	8=3-6-7
40	10	15	01		cheltuieli			7.370.197		7.370.197	7.370.197		
					Sume utilizate de administratiile locale din excedentul anului precedent pentru secitunea de functionare			7.370.197		7.370.197	7.370.197		
41	10				ALTE OPERATIUNI FINANCIARE			94.000		94.000	94.000		
					Sume din excedentul anului precedent pentru acoperirea golurilor temporare de casa			94.000		94.000	94.000		
41	00				IV. SUBVENTII	153.477.680	111.136.680	105.274.600		105.274.600	105.274.600		
43	10				SUBVENTII DE LA ALTE ADMINISTRATII	153.477.680	111.136.680	105.274.600		105.274.600	105.274.600		
					Subventii pentru institutii publice								
					Subventii din bugetul Fondului national unic de asigurari sociale de sanatate pentru acoperirea cresterilor salariale	10.067.430	8.251.430	8.251.430		8.251.430	8.251.430		
43	10					143.410.250	102.885.250	97.023.170		97.023.170	97.023.170		

CONTUL DE EXECUTIE AL INSTITUTIILOR PUBLICE SI ANATATE
DIN VENITURI PROPRII SI SUBVENTII DIN BUGETUL LOCAL - CHELTUIELI
30.09.2018

Capi- tol	Sub- capi- tol	Pa- ra- gra- ful	Ar- ti- col	Al- at	Denumire indicator	Credite de angajament	Credite bugetare			Angajamente legale 4	Angajamente legale 5	Plati efectuate 6	Angajamente legale de platit 7-5-6	Cheltuieli efective 8
							anuale aprobat la finele perioadei de raportare	trimestriale cumulate	3					
A					B	1	2	3	4	5	6	7-5-6	8	
0					BIHOR									
5010					TOTAL CHELTUIELI DIN VENITURI PROPRII SI SUBVENTII									
6510					INVATAMANT									
03					Invatamant prescolar si primar		529.532.160	407.123.520	446.685.107	446.685.107	349.889.886	96.795.221	366.857.356	
					Invatamant prescolar		13.026.070	10.913.350	4.743.244	4.743.244	4.720.526	22.718	4.222.545	
					Invatamant secundar		4.295.260	3.158.510	1.777.491	1.777.491	1.777.491		1.472.901	
04					Invatamant secundar inferior		4.295.260	3.158.510	1.777.491	1.777.491	1.777.491		1.472.901	
01					Invatamant secundar superior		4.240.460	3.331.720	1.603.962	1.603.962	1.581.244	22.718	1.449.112	
02					Invatamant postliceal		1.424.020	1.100.590	551.995	551.995	529.277	22.718	530.917	
05					Servicii auxiliare pentru educatie		2.816.440	2.231.150	1.051.967	1.051.967	1.051.967		918.195	
11					Internate si cantine pentru elevi		1.864.080	1.781.290	374.095	374.095	374.095		427.991	
03					SANATATE		3.226.270	2.641.830	987.696	987.696	987.696		872.541	
6610					Servicii medicale in unitati sanitare cu paturi		3.226.270	2.641.830	987.696	987.696	987.696		872.541	
06					Spitale generale		501.237.270	383.941.550	432.411.675	432.411.675	335.639.172	96.772.503	352.355.903	
6610	06				CULTURA, RECREERE SI RELIGIE		501.237.270	383.941.550	432.411.675	432.411.675	335.639.172	96.772.503	352.355.903	
6710					Servicii culturale		14.668.820	12.268.620	9.530.188	9.530.188	9.530.188		10.278.908	
03					Muzee		2.105.060	2.020.860	1.210.928	1.210.928	1.210.928		1.277.158	
05					Servicii recreative si sportive		2.105.060	2.020.860	1.210.928	1.210.928	1.210.928		1.277.158	
01					Sport		12.563.760	10.247.760	8.319.260	8.319.260	8.319.260		9.001.750	
							12.563.760	10.247.760	8.319.260	8.319.260	8.319.260		9.001.750	

**DETALIEREA CHELTUIELILOR
INSTITUTII PUBLICE FINANTATE DIN VENITURI PROPRII
SI SUBVENTII DIN BUGETUL LOCAL**

Capi- tol	Sub- capi- tol	Pa- ra- gra- ful	Gru- pa / Titlu	Ar- ti- col	Al- ne- at	Denumire indicator	Credite de angajament	Credite bugetare		Angajamente legale	Plati efectuate	Angajamente legale de platit	Cheltuieli efective	
								anuale aprobat la finele perioadei de raportare	trimestriale cumulate					
A						B	1	2	3	4	5	6	7-5-6	8
0						BIHOR								
5010						TOTAL CHELTUIELI DIN VENITURI PROPRII SI SUBVENTII		529.532.160	407.123.520	446.685.107	349.889.886	96.795.221	366.857.356	
	01					CHELTUIELI CURENTE		504.858.150	385.082.510	434.990.085	342.419.557	92.570.528	358.315.780	
	10					TITLUL I CHELTUIELI DE PERSONAL		351.331.840	260.942.560	306.360.416	249.021.649	57.338.767	257.892.913	
	20					TITLUL II BUNURI SI SERVICII		149.319.200	120.700.320	125.415.447	90.635.310	34.780.137	97.431.653	
	56					TITLUL VIII PROIECTE CU FINANTARE DIN FONDURI EXTERNE NERAMBURSABILE (FEN)								
						POSTADERARE								
	58					TITLUL X PROIECTE CU FINANTARE DIN FONDURI EXTERNE NERAMBURSABILE		399.180	197.200	133.896	133.896		149.579	
	59					CADRULUI FINANCIAR 2014-2020		3.807.930	3.242.430	3.080.326	2.628.702	451.624	2.632.053	
	70					TITLUL XI ALTE CHELTUIELI		24.674.010	22.041.010	12.059.558	7.834.865	4.224.693	8.541.576	
	71					CHELTUIELI DE CAPITAL		24.674.010	22.041.010	12.059.558	7.834.865	4.224.693	8.541.576	
	71					TITLUL XIII ACTIVE NEFINANCIARE								
	84					PLATI EFECTUATE IN ANII PRECEDENTI SI RECUPERATE IN ANUL CURENT				-364.536	-364.536			
	85					Titlul XIX PLATI EFECTUATE IN ANII PRECEDENTI SI RECUPERATE IN ANUL CURENT		13.626.070	10.913.350	4.743.244	4.720.526	22.718	4.222.545	
6510						INVATAMANT		13.565.430	10.852.710	4.733.426	4.710.708	22.718	4.181.030	
	01					CHELTUIELI CURENTE		1.370.490	1.216.580	493.907	493.907		516.343	
	10					TITLUL I CHELTUIELI DE PERSONAL		1.319.770	1.171.700	474.702	474.702		502.327	
	10	01				Cheltuieli salariale in bani		423.270	341.270	222.993	222.993		228.651	
	10	01	01			Salarii de baza		10.000	8.000					
	10	01	06			Alte sporuri								

Capi- tol	Sub- cap- tol	Pa- ra- gra- ful	Gru- pa / Titlu	Ar- ti- col	Ali- ne- at	Denumire indicator	Credite de angajament	Credite bugetare		Angajamente bugetare	Angajamente legale	Plati efectuate	Angajamente legale de platit	Cheltieli efective
								anuale aprobat la finele perioadei de raportare	trimestriale cumulate					
A		B		I		3		4	5	6	7=5-6	8		
	10	01	11			Fond aferent platit cu ora	811.130	764.840	226.510	226.510	226.510	226.510	226.510	248.477
	10	01	30			Alte drepturi salariale in bani	75.370	57.590	25.199	25.199	25.199	25.199	25.199	25.199
	10	03				Contributii	50.720	44.880	19.205	19.205	19.205	19.205	19.205	14.016
	10	03	01			Contributii de asigurari sociale de stat	10.620	10.340	7.024	7.024	7.024	7.024	7.024	2.403
	10	03	02			Contributii de asigurari de somaj	950	830	202	202	202	202	202	77
	10	03	03			Contributii de asigurari sociale de sanatate	4.060	3.940	2.313	2.313	2.313	2.313	2.313	792
	10	03	04			Contributii de asigurari pentru accidente de munca si boli profesionale	720	600	76	76	76	76	76	25
	10	03	06			Contributii pentru concedii si indemnizatii	1.550	1.430	216	216	216	216	216	65
	10	03	07			Contributia asiguratorie pentru munca	32.320	27.240	9.374	9.374	9.374	9.374	9.374	10.654
	10	03	08			Contributii platite de angajator in numele angajatului	500	500						
	20					TITLUL II BUNURI SI SERVICII	12.187.980	9.630.910	4.238.179	4.238.179	4.238.179	4.215.461	22.718	3.663.347
	20	01				Bunuri si servicii	1.888.940	1.521.630	573.506	573.506	573.506	573.506	573.506	524.968
	20	01	01			Furnituri de birou	46.300	39.450	5.254	5.254	5.254	5.254	5.254	7.693
	20	01	02			Materiale pentru curatenie	100.830	83.660	24.949	24.949	24.949	24.949	24.949	25.811
	20	01	03			Incalzit, iluminat si forta motrica	69.270	62.270	9.568	9.568	9.568	9.568	9.568	9.455
	20	01	04			Apa, canal si salubritate	16.000	14.760	3.012	3.012	3.012	3.012	3.012	3.012
	20	01	05			Carburanti si lubrifianti	1.000	1.000						
	20	01	08			Posta, telecomunicatii, radio, tv, internet								
	20	01	09			Materiale si prestari de servicii cu caracter functional	30.220	26.060	6.952	6.952	6.952	6.952	6.952	6.952
							42.700	35.700	1.418	1.418	1.418	1.418	1.418	974

Capi- tol	Sub- cap- tol	Pa- ra- graf	Gru- pa / Titlu	Ar- ti- col	Ali- ne- at	Denumire indicator	Credite de angajament	Credite bugetare			Angajamente legale	Plati efectuate	Angajamente legale de platit	Cheltuieli efective
								anuale aprobat la finele perioadei de raportare	2	3				
			A			B	I							
	20	01	30			Alte bunuri si servicii pentru intretinere si functionare		1.582.620	1.258.750	522.353	522.353	522.353	471.071	
	20	02				Reparatii curente		39.200	39.200	22.878	22.878	22.878	22.878	
	20	03				Hrana		7.627.470	5.672.990	3.302.873	3.302.873	3.302.873	2.931.159	
	20	03	01			Hrana pentru oameni		7.627.470	5.672.990	3.302.873	3.302.873	3.302.873	2.927.833	
	20	03	02			Hrana pentru animale							53.326	
	20	04				Medicamente si materiale sanitare		10.500	9.500	240	240	240	240	
	20	04	01			Medicamente		3.500	3.500	240	240	240	240	
	20	04	02			Materiale sanitare		7.000	6.000					
	20	05				Bunuri de natura obiectelor de inventar		881.970	748.750	212.757	212.757	212.757	18.539	
	20	05	01			Uniforme si echipament		9.000	9.000					
	20	05	03			Lenjerie si accesorii de pat		37.370	27.370	1.023	1.023	1.023		
	20	05	30			Alte obiecte de inventar		835.600	712.380	211.734	211.734	211.734	18.539	
	20	06				Deplasari, detasari, transferari		21.500	18.330	5.218	5.218	5.218	5.218	
	20	06	01			Deplasari interne, detasari, transferari		21.500	18.330	5.218	5.218	5.218	5.218	
	20	11				Carti, publicatii si materiale documentare		38.500	36.000	3.465	3.465	3.465	982	
	20	13				Pregatire profesionala		30.040	28.140	985	985	985	985	
	20	14				Protectia muncii		6.300	6.300					
	20	30				Alte cheltuieli		1.643.560	1.550.070	116.257	116.257	116.257	108.378	
	20	30	30			Alte cheltuieli cu bunuri si servicii		1.643.560	1.550.070	116.257	116.257	116.257	108.378	
	59					TITLUL XI ALTE CHELTUIELI		6.960	5.220	1.340	1.340	1.340	1.340	
	59	40				Sume aferente persoanelor cu handicap neincadrate		6.960	5.220	1.340	1.340	1.340	1.340	
	70					CHELTUIELI DE CAPITAL		60.640	60.640	9.818	9.818	9.818	41.515	
	71					TITLUL XIII ACTIVE NEFINANCIARE		60.640	60.640	9.818	9.818	9.818	41.515	

Capi- tol	Sub- capi- tol	Pa- ra- graf	Gru- pa / Titlu	Ar- ti- col	Ali- ne- at	Denumire indicator	Credite de angajament	Credite bugetare			Angajamente legale	Plaii efectuate	Angajamente legale de platit	Cheltuieli efective
								anuale aprobat in finele perioadei de raportare	trimestriale cumulate					
A						B	I	3	4	5	6	7=5-6	8	
						Active fixe		60.640	60.640	9.818	9.818	7=5-6	31.075	
						Constructii							2.340	
						Mobilier, aparatura birou si alte active corporale		40.640	40.640	9.818	9.818		13.033	
						Alte active fixe (inclusiv reparatii capitale)		20.000	20.000				15.702	
						Reparatii capitale aferente activelor fixe							10.440	
6610						SANATATE		501.237.270	383.941.550	432.411.675	432.411.675	96.772.503	352.355.903	
						CHELTUIELI CURENTE		477.105.470	362.442.750	420.877.774	420.877.774	92.547.810	343.914.121	
						TITLUL I CHELTUIELI DE PERSONAL		347.836.570	257.923.700	304.440.043	304.440.043	57.338.767	255.810.925	
						Cheltuieli salariale in bani		330.195.290	242.426.970	288.291.352	288.291.352	53.785.450	246.425.601	
						Salarii de baza		211.398.490	153.283.180	186.165.374	186.165.374	34.825.784	161.285.377	
						Sporuri pentru conditii de munca		52.087.660	39.432.160	46.605.963	46.605.963	7.553.321	40.556.162	
						Alte sporuri		28.974.620	21.562.660	24.421.556	24.421.556	5.013.792	19.553.249	
						Fond pentru posturi ocupate prin cumul		8.237.650	6.107.630	6.997.335	6.997.335	1.302.940	6.128.548	
						Fond aferent platii cu ora		14.041.130	10.643.630	11.984.658	11.984.658	1.836.971	9.878.415	
						Indemnizatii de delegare		25.500	17.500	5.394	5.394		5.394	
						Indemnizatii de hrana		11.256.090	8.420.540	9.625.894	9.625.894	2.131.251	8.402.374	
						Alte drepturi salariale in bani		4.174.170	2.959.670	2.485.178	2.485.178	1.121.391	616.082	
						Cheltuieli salariale in natura		5.607.400	5.607.400	5.446.200	5.446.200	1.915.750	3.529.995	
						Tichete de masa							16.245	
						Vouchere de vacanta		5.607.400	5.607.400	5.446.200	5.446.200	1.915.750	3.513.750	
						Contributii		12.033.880	9.889.330	10.702.491	10.702.491	1.637.567	5.855.329	
						Contributii de asigurari sociale de stat		3.424.240	3.310.940	3.412.498	3.412.498	455.088	341.516	

Capi- tol	Sub- capit- ol	Pa- ra- gra- ful	Gru- ps / Titlu	Ar- ti- col	Ali- ne- at	Denumire indicator	Credite de angajament	Credite bugetare		Angajamente legale	Plati efectuate	Angajamente legale de platit	Cheltuieli efective
								anuate aprobat la finele perioadei de raportare	trimestriale cumulate				
A						B	I	3	4	5	6	7=5-6	8
	10	03	02			Contributii de asigurari de somaj		84.640	82.588	82.588	82.570	18	129
	10	03	03			Contributii de asigurari sociale de sanatate		876.890	859.276	859.276	859.267	9	1.350
	10	03	04			Contributii de asigurari pentru accidente de munca si boli profesionale		49.980	46.404	46.404	46.389	15	72
	10	03	06			Contributii pentru concedii si indemnizatii		290.930	278.812	278.812	278.252	560	214
	10	03	07			Contributia asiguratorie pentru munca		7.009.580	5.890.393	5.890.393	4.729.143	1.161.250	5.377.907
	10	03	08			Contributii platite de angajator in numele angajatului		297.620	132.520	132.520	111.893	20.627	134.141
	20					TITLUL II BUNURI SI SERVICII		123.081.970	113.224.849	113.224.849	78.467.430	34.757.419	83.113.322
	20	01				Bunuri si servicii		33.429.740	31.095.850	31.095.850	19.883.721	11.212.129	19.825.298
	20	01	01			Furnituri de birou		620.670	492.803	492.803	312.150	180.653	300.768
	20	01	02			Materiale pentru curatenie		1.528.010	1.366.066	1.366.066	903.821	462.245	839.315
	20	01	03			Incalzit, iluminat si forta motrica		7.616.990	7.286.074	7.286.074	4.456.265	2.829.809	4.404.411
	20	01	04			Apa, canal si salubritate		2.631.750	2.288.950	2.288.950	1.103.032	1.185.918	1.105.699
	20	01	05			Carburanti si lubrifianti		351.190	279.487	279.487	145.414	134.073	133.750
	20	01	06			Piese de schimb		568.190	483.435	483.435	405.179	78.256	385.853
	20	01	07			Transport		129.000	70.847	70.847	42.025	28.822	45.916
	20	01	08			Posta, telecomunicatii, radio, tv, internet		614.170	503.826	503.826	318.244	185.582	314.781
	20	01	09			Materiale si prestari de servicii cu caracter functional		10.088.640	9.649.493	9.649.493	6.676.377	2.973.116	6.620.416
	20	01	30			Alte bunuri si servicii pentru intretinere si functionare		9.281.130	8.674.869	8.674.869	5.521.214	3.153.655	5.674.389
	20	02				Reparatii curente		2.823.680	1.952.339	1.952.339	1.088.170	864.169	526.290

Capi- tol	Sub- capit- ol	Pa- ra- gra- ful	Gru- pa / Titlu col	Ali- ne- at	Denumire indicator	Credite de angajament	Credite bugetare		Angajamente legale	Plaii efectuate	Angajamente legale de platit	Cheltuieli efective	
							anuale aprobat la finele perioadei de raportare	trimestriale cumulate					
A					B	1	2	3	4	5	6	7=5-6	8
	20	03			Hrana		5.455.000	4.505.000	4.808.823	4.808.823	3.559.067	1.249.756	3.656.138
	20	03	01		Hrana pentru oameni		5.455.000	4.505.000	4.808.823	4.808.823	3.559.067	1.249.756	3.656.138
	20	04			Medicamente si materiale sanitare		77.317.720	61.875.420	72.315.955	72.315.955	51.359.652	20.956.303	59.183.866
	20	04	01		Medicamente		51.060.100	41.734.710	47.730.968	47.730.968	34.622.114	13.108.854	41.217.458
	20	04	02		Materiale sanitare		15.788.020	11.789.780	14.766.576	14.766.576	10.498.390	4.268.186	11.142.668
	20	04	03		Reactivi		8.401.770	6.684.200	8.115.154	8.115.154	4.959.810	3.155.344	5.681.194
	20	04	04		Dezinfectanti		2.067.830	1.666.730	1.703.257	1.703.257	1.279.338	423.919	1.142.546
	20	05			Bunuri de natura obiectelor de inventar		2.677.020	2.290.520	1.592.481	1.592.481	1.438.825	153.656	1.029.220
	20	05	01		Uniforme si echipament		349.000	338.000	193.038	193.038	193.038		80.208
	20	05	03		Lenjerie si accesorii de pat		93.000	93.000	64.397	64.397	64.397		101.168
	20	05	30		Alte obiecte de inventar		2.235.020	1.859.520	1.335.046	1.335.046	1.181.390	153.656	847.844
	20	06			Deplasari, detasari, transferari		270.000	233.870	75.230	75.230	72.904	2.526	70.253
	20	06	01		Deplasari interne, detasari, transferari		166.000	137.370	60.439	60.439	58.113	2.326	55.462
	20	06	02		Deplasari in strainatate		104.000	96.500	14.791	14.791	14.791		14.791
	20	09			Materiale de laborator		427.260	332.070	303.542	303.542	190.992	112.550	171.543
	20	11			Carti, publicatii si materiale documentare		16.000	15.250					
	20	12			Consultanta si expertiza		117.000	89.000	79.021	79.021	67.121	11.900	42.964
	20	13			Pregatire profesionala		289.000	254.000	187.928	187.928	150.206	37.722	156.697
	20	14			Protectia muncii		361.000	261.000	214.605	214.605	141.651	72.954	147.926
	20	25			Cheltuieli judiciare si extrajudiciare derivate din actiuni in reprezentarea intereselor statului, potrivit dispozitiilor legale		25.000	25.000	11.625	11.625	11.625		11.625
	20	30			Alte cheltuieli		1.873.550	1.338.760	587.450	587.450	503.496	83.954	291.502
	20	30	03		Prime de asigurare non-viata		154.460	97.950	43.988	43.988	43.988		43.988

Capi- tot	Sub- capitol	Pa- ra- graf	Gru- pa / Titlu	Ar- ti- col	Ali- ne- at	Denumire indicator	Credite de angajament	Credite bugetare			Angajamente legale	Plati efectuate	Angajamente legale de platit	Cheltuieli efective
								anuale aprobrate la finele perioadei de raportare	trimestriale cumulate					
A						B	1	2	3	4	5	6	7-5-6	8
			20	30	04	Chirii		254.020	190.700	192.309	128.733	63.576	118.441	
			20	30	30	Alte cheltuieli cu bunuri si servicii		1.465.070	1.050.110	351.153	330.775	20.378	129.073	
			56			TITLUL VIII PROIECTE CU FINANTARE DIN FONDURI EXTERNE NERAMBURSABILE (FEN)								
			56	01		POSTADERARE							209.582	
			56	01	01	Programe din Fondul European de Dezvoltare Regionala (FEDR)							209.582	
			56	01	02	Finantarea nationala							31.068	
			58			Finantarea externa nerambursabila							178.514	
			58	02		TITLUL X PROIECTE CU FINANTARE DIN FONDURI EXTERNE NERAMBURSABILE								
			58	02	01	CADRULUI FINANCIAR 2014-2020								
			58	02	02	Programe din Fondul Social European (FSE)								
			59			Finantarea nationala		399.180	197.200	133.896	133.896		149.575	
			59	01		Finantarea externa nerambursabila		399.180	197.200	133.896	133.896		149.575	
			59	01	01	TITLUL XI ALTE CHELTUIELI		62.110	30.700	20.831	20.831		25.270	
			59	01	02	Burse		337.070	166.500	113.065	113.065		126.309	
			59	01	02	Suma aferente persoanelor cu handicap neincadrate		3.787.750	3.228.190	3.078.986	2.627.362	451.624	2.630.713	
			59	01	02	CHELTUIELI DE CAPITAL		1.105.000	1.080.000	931.905	929.534	2.371	717.752	
			70			TITLUL XIII ACTIVE NEFINANCIARE								
			71	01		Active fixe		2.682.750	2.148.190	2.147.081	1.697.828	449.253	1.912.961	
			71	01	01	Constructii		24.131.800	21.498.800	11.898.437	11.898.437	4.224.693	8.441.782	
			71	01	02	Masini, echipamente si mijloace de transport		24.131.800	21.498.800	11.898.437	11.898.437	4.224.693	8.441.782	
			71	01	03	Mobilier, aparatura birou si alte		20.812.350	18.279.350	10.540.742	10.540.742	3.735.905	6.557.152	
								261.000	261.000	128.790	128.790		6.469.860	
								19.891.250	17.358.250	10.023.450	10.023.450	3.588.931	6.469.860	

Capi- tol	Sub- capi- tol	Pa- ra- gra- ful	Gr- pa / Titlu col	Al- ne- at	Denumire indicator	Credite de angajament	Credite bugetare		Angajamente legale	Plati efectuate	Angajamente legale de platit	Cheltuieli efective	
							anuale aprobat la finele perioadei de raportare	trimestriale cumulate					
A					B	1	2	3	4	5	6	7=5-6	8
					active corporale		129.510	129.510	93.413	93.413	80.799	12.614	79.632
		71	01	30	Alte active fixe (inclusiv reparatii capitale)		530.590	530.590	295.089	295.089	289.519	5.570	7.660
		71	03		Reparatii capitale aferente activelor fixe		3.319.450	3.219.450	1.357.695	1.357.695	868.907	488.788	1.884.630
		84			PLATI EFECTUATE IN ANII PRECEDENTI SI RECUPERATE IN ANUL CURENT				-364.536	-364.536	-364.536		
		85			Titlul XIX PLATI EFECTUATE IN ANII PRECEDENTI SI RECUPERATE IN ANUL CURENT				-364.536	-364.536	-364.536		
		85	01		Plati efectuate in anii precedenti si recuperate in anul curent				-364.536	-364.536	-364.536		
		85	01	01	Plati efectuate in anii precedenti si recuperate in anul curent (SF)				-364.536	-364.536	-364.536		
6710		01			CULTURA, RECREERE SI RELIGIE		14.668.820	12.268.620	9.530.188	9.530.188	9.530.188		10.278.908
		10			CHELTUIELI CURENTE		14.187.250	11.787.050	9.378.885	9.378.885	9.378.885		10.220.629
		10	01		TITLUL I CHELTUIELI DE PERSONAL		2.124.780	1.802.280	1.426.466	1.426.466	1.426.466		1.565.645
		10	01		Cheltuieli salariale in bani		1.971.460	1.658.460	1.318.936	1.318.936	1.318.936		1.467.651
		10	01	01	Salarii de baza		1.603.840	1.358.840	1.150.963	1.150.963	1.150.963		1.285.216
		10	01	06	Alte sporuri		45.600	34.600	25.868	25.868	25.868		30.951
		10	01	12	Indemnizatii platite unor persoane din afara unitatii		13.590	13.590	11.590	11.590	11.590		5.795
		10	01	13	Indemnizatii de delegare		6.000	4.000	1.894	1.894	1.894		1.221
		10	01	30	Alte drepturi salariale in bani		302.430	247.430	128.621	128.621	128.621		144.468
		10	02		Cheltuieli salariale in natura		88.450	88.450	65.600	65.600	65.600		65.050
		10	02	06	Vouchere de vacanta		88.450	88.450	65.600	65.600	65.600		65.050

Capi- tol	Sub- capitol	Pa- ra- graf	Gru- pa / Titlu	Ar- ti- col	Ali- ne- at	Denumire indicator	Credite de angajament	Credite bugetare		Angajamente legale	Plati efectuate	Angajamente legale de platit	Cheltuieli efective	
								anuale aprobrate la finele perioadei de raportare	trimestriale cumulate					
A						B	I	2	3	4	5	6	7=5-6	8
						Contributii		64.870	55.370	41.930	41.930	41.930		32.944
10	03					Contributii de asigurari sociale de stat		9.680	9.680	9.678	9.678	9.678		
10	03	01				Contributii de asigurari de somaj		310	310	306	306	306		
10	03	02				Contributii de asigurari sociale de sanatate		3.190	3.190	3.185	3.185	3.185		
10	03	03				Contributii de asigurari pentru accidente de munca si boli profesionale		100	100	97	97	97		
10	03	04				Contributii pentru concedii si indemnizatii		530	530	521	521	521		
10	03	06				Contributia asiguratorie pentru munca		51.060	41.560	28.143	28.143	28.143		32.944
20						TITLUL II BUNURI SI SERVICII		12.049.250	9.975.750	7.952.419	7.952.419	7.952.419		8.654.984
20	01					Bunuri si servicii		11.492.650	9.476.150	7.817.470	7.817.470	7.817.470		8.541.870
20	01	01				Furnituri de birou		28.000	24.000	8.252	8.252	8.252		8.252
20	01	02				Materiale pentru curatenie		10.040	6.500	848	848	848		600
20	01	03				Incalzit, iluminat si forta motrica		187.500	183.500	135.866	135.866	135.866		119.387
20	01	04				Apa, canal si salubritate		95.900	63.400	42.884	42.884	42.884		40.406
20	01	08				Posta, telecomunicatii, radio, tv, internet		26.600	21.600	12.946	12.946	12.946		12.637
20	01	09				Materiale si prestari de servicii cu caracter functional		10.595.790	8.685.290	7.202.541	7.202.541	7.202.541		7.957.943
20	01	30				Alte bunuri si servicii pentru intretinere si functionare		548.820	491.820	414.133	414.133	414.133		402.645
20	05					Bunuri de natura obiectelor de inventar		79.600	74.600	13.112	13.112	13.112		11.028
20	05	01				Uniforme si echipament		5.000	5.000					
20	05	30				Alte obiecte de inventar		74.600	69.600	13.112	13.112	13.112		11.028

Capi- tol	Sub- capi- tol	Pa- ra- graf	Gru- pa / Titlu	Ar- ti- col	Ali- ne- at	Denumire indicator	Credite de angajament	Credite bugetare			Angajamente legale	Plati efectuate	Angajamente legale de platit	Cheltuieli efective
								anuale aprobrate la finele perioadei de raportare	trimestriale cumulate					
A						B	1	2	3	4	5	6	7=5-6	8
			20	06		Deplasari, detasari, transferari		65.000	54.000	19.648	19.648	19.648	20.884	
			20	06	01	Deplasari interne, detasari, transferari		40.000	36.000	14.181	14.181	14.181	13.906	
			20	06	02	Deplasari in strainatate		25.000	18.000	5.467	5.467	5.467	6.978	
			20	13		Pregatire profesionala		11.000	11.000	4.280	4.280	4.280	4.280	
			20	14		Protectia muncii		7.000	7.000	714	714	714	714	
			20	30		Alte cheltuieli		394.000	353.000	97.195	97.195	97.195	76.208	
			20	30	04	Chirii		97.000	73.000	59.399	59.399	59.399	58.540	
			20	30	30	Alte cheltuieli cu bunuri si servicii		297.000	280.000	37.796	37.796	37.796	17.668	
			59			TITLUL XI ALTE CHELTUIELI		13.220	9.020					
			59	40		Sume aferente persoanelor cu handicap neincadrate		13.220	9.020					
			70			CHELTUIELI DE CAPITAL		481.570	481.570	151.303	151.303	151.303	58.279	
			71			TITLUL XIII ACTIVE NEFINANCIARE		481.570	481.570	151.303	151.303	151.303	58.279	
			71	01		Active fixe		481.570	481.570	151.303	151.303	151.303	58.279	
			71	01	02	Masini, echipamente si mijloace de transport							14.393	
			71	01	03	Mobilier, aparatura biroutica si alte active corporale							1.917	
			71	01	30	Alte active fixe (inclusiv reparatii capitale)		481.570	481.570	151.303	151.303	151.303	41.969	

Conducatorul institutiei,
financiar-contabil

Conducatorul institutiei,

Capi- tol	Sub- capi- tol	Pa- ra- gra- f	Gru- pa / Titlu col	Ali- ne- at	Denumire indicator	Credite de angajament	Credite bugetare			Angajamente legale	Plati efectuate	Angajamente legale de platit	Cheltuieli efective
							anuale aprobrate la finele perioadei de raportare	2	3				
			A		B	1							
			71 01		Active fixe		481.570	481.570	151.303	151.303	151.303	58.279	
			71 01 02		Masini, echipamente si mijloace de transport							14.393	
			71 01 03		Mobilier, aparatura birotica si alte active corporale							1.917	
			71 01 30		Alte active fixe (inclusiv reparatii capitale) excedent/deficit sect dezv		481.570	481.570	151.303	151.303	151.303	41.969	
9910	97												

Conducatorul institutiei,



Conducatorul compartimentului
financiar-contabil

[Handwritten signature]

Capi- tol	Sub- cap- tol	Pa- ra- gra- ful	Gru- pa / Titlu	Ar- ti- col	Ali- ne- at	Denumire indicator	Credite de angajament	Credite bugetare		Angajamente bugetare	Angajamente legale	Plati efectuate	Angajamente legale de platit	Cheltuieli efective
								anuale aprobat la finele perioadei de raportare	trimestriale cumulate					
A		B		I		3		4	5	6	7=5-6	8		
						accidente de munca si boli profesionale		720	600	76	76	76		25
10	03	06				Contributii pentru concedii si indemnizatii		1.550	1.430	216	216	216		65
10	03	07				Contributia asiguratorie pentru munca		32.320	27.240	9.374	9.374	9.374		10.654
10	03	08				Contributii platite de angajator in numele angajatului		500	500					
20	01					TITLUL II BUNURI SI SERVICII		12.187.980	9.630.910	4.238.179	4.238.179	4.215.461	22.718	3.663.347
20	01	01				Bunuri si servicii		1.888.940	1.521.630	573.506	573.506	573.506		524.968
20	01	01				Furnituri de birou		46.300	39.450	5.254	5.254	5.254		7.693
20	01	02				Materiale pentru curatenie		100.830	83.660	24.949	24.949	24.949		25.811
20	01	03				Incalzit, iluminat si forta motrica		69.270	62.270	9.568	9.568	9.568		9.455
20	01	04				Apa, canal si salubritate		16.000	14.760	3.012	3.012	3.012		3.012
20	01	05				Carburanti si lubrifianti		1.000	1.000					
20	01	08				Posta, telecomunicatii, radio, tv, internet		30.220	26.060	6.952	6.952	6.952		6.952
20	01	09				Materiale si prestari de servicii cu caracter functional		42.700	35.700	1.418	1.418	1.418		974
20	01	30				Alte bunuri si servicii pentru intretinere si functionare		1.582.620	1.258.730	522.353	522.353	522.353		471.071
20	02					Reparatii curente		39.200	39.200	22.878	22.878	22.878		22.878
20	03					Hrana		7.627.470	5.672.990	3.302.873	3.302.873	3.302.873		2.981.159
20	03	01				Hrana pentru oameni		7.627.470	5.672.990	3.302.873	3.302.873	3.302.873		2.927.833
20	03	02				Hrana pentru animale								53.326
20	04					Medicamente si materiale sanitare		10.500	9.500	240	240	240		240
20	04	01				Medicamente		3.500	3.500	240	240	240		240
20	04	02				Materiale sanitare		7.000	6.000					

Capi- tol	Sub- capi- tol	Pa- ra- gra- ful graf	Gru- pa / Titlu	Ar- ti- col	Ali- ne- at	Denumire indicator	Credite de angajament	Credite bugetare			Angajamente legale	Plati efectuate	Angajamente legale de platit	Cheltuieli efective
								anuale aprobrate la finele perioadei de raportare	2	3				
			A			B	1							
			20 05			Bunuri de natura obiectelor de inventar		881.970	748.750	212.757	205.859	6.898	18.539	
			20 05 01			Uniforme si echipament		9.000	9.000					
			20 05 03			Lenjerie si accesorii de pat		37.370	27.370	1.023	1.023			
			20 05 30			Alte obiecte de inventar		835.600	712.380	211.734	204.836	6.898	18.539	
			20 06			Deplasari, detasari, transferari		21.500	18.330	5.218	5.218		5.218	
			20 06 01			Deplasari interne, detasari, transferari		21.500	18.330	5.218	5.218		5.218	
			20 11			Carti, publicatii si materiale documentare		38.500	36.000	3.465	3.465		982	
			20 13			Pregatire profesionala		30.040	28.140	985	985		985	
			20 14			Protectia muncii		6.300	6.300					
			20 30			Alte cheltuieli		1.643.560	1.550.070	116.257	100.437	15.820	108.378	
			20 30 30			Alte cheltuieli cu bunuri si servicii		1.643.560	1.550.070	116.257	100.437	15.820	108.378	
			59			TITLUL XI ALTE CHELTUIELI		6.960	5.220	1.340	1.340		1.340	
			59 40			Sume aferente persoanelor cu handicap neincadrate		6.960	5.220	1.340	1.340		1.340	
6610						SANATATE		476.706.290	362.245.550	420.379.342	327.831.532	92.547.810	343.554.960	
			01			CHELTUIELI CURENTE		476.706.290	362.245.550	420.743.878	328.196.068	92.547.810	343.554.960	
			10			TITLUL I CHELTUIELI DE PERSONAL		347.836.570	257.923.700	304.440.043	247.101.276	57.338.767	255.810.925	
			10 01			Cheltuieli salariale in bani		330.195.290	242.426.970	288.291.352	234.505.902	53.785.450	246.425.601	
			10 01 01			Salarii de baza		211.398.490	153.283.180	186.165.374	151.339.590	34.825.784	161.285.377	
			10 01 05			Sporuri pentru conditii de munca		52.087.660	39.432.160	46.605.963	39.052.642	7.553.321	40.556.162	
			10 01 06			Alte sporuri		28.974.620	21.562.660	24.421.556	19.407.764	5.013.792	19.553.249	
			10 01 10			Fond pentru posturi ocupate prin cumul		8.237.630	6.107.630	6.997.335	5.694.395	1.302.940	6.128.548	
			10 01 11			Fond aferent platii cu ora		14.041.130	10.643.630	11.984.658	10.147.687	1.836.971	9.878.415	
			10 01 13			Indemnizatii de delegare		25.500	17.500	5.394	5.394		5.394	
			10 01 17			Indemnizatii de hrana		11.256.090	8.420.540	9.625.894	7.494.643	2.131.251	8.402.374	

Capi- tol	Sub- capitol	Pa- ra- gra- ful	Gru- pa / Titlu	Ar- ti- col	Ali- ne- at	Denumire indicator	Credite de angajament	Credite bugetare		Angajamente legale	Plati efectuate	Angajamente legale de platit	Cheltuieli efective	
								anuale aprobate la finele perioadei de raportare	trimestriale cumulate					
A						B	I	2	3	4	5	6	7=5-6	8
	10	01	30			Alte drepturi salariale in bani		4.174.170	2.959.670	2.485.178	1.363.787	1.121.391	616.082	
	10	02				Cheltuieli salariale in natura		5.607.400	5.607.400	5.446.200	3.530.450	1.915.750	3.529.995	
	10	02	01			Tichete de masa							16.245	
	10	02	06			Vouchere de vacanta		5.607.400	5.607.400	5.446.200	3.530.450	1.915.750	3.513.750	
	10	03				Contributii		12.033.880	9.889.330	10.702.491	9.064.924	1.637.567	5.855.329	
	10	03	01			Contributii de asigurari sociale de stat		3.424.240	3.310.940	3.412.498	2.957.410	455.088	341.516	
	10	03	02			Contributii de asigurari de somaj		84.640	84.640	82.588	82.570	18	129	
	10	03	03			Contributii de asigurari sociale de sanatate		876.890	876.890	859.276	859.267	9	1.350	
	10	03	04			Contributii de asigurari pentru accidente de munca si boli profesionale		49.980	49.980	46.404	46.389	15	72	
	10	03	06			Contributii pentru concedii si indemnizatii		290.930	290.930	278.812	278.252	560	214	
	10	03	07			Contributia asiguratorie pentru munca		7.009.580	5.081.330	5.890.393	4.729.143	1.161.250	5.377.907	
	10	03	08			Contributii platite de angajator in numele angajatului		297.620	194.620	132.520	111.893	20.627	134.141	
	20					TITLUL II BUNURI SI SERVICII		125.081.970	101.093.660	113.224.849	78.467.430	34.757.419	85.113.322	
	20	01				Bunuri si servicii		33.429.740	27.502.840	31.095.850	19.883.721	11.212.129	19.825.298	
	20	01	01			Furnituri de birou		620.670	460.000	492.803	312.150	180.653	300.768	
	20	01	02			Materiale pentru curatenie		1.528.010	1.233.620	1.366.066	903.821	462.245	839.315	
	20	01	03			Incalzit, iluminat si forta motrica		7.616.990	5.927.190	7.286.074	4.456.265	2.829.809	4.404.411	
	20	01	04			Apa, canal si salubritate		2.631.750	2.026.550	2.288.950	1.103.032	1.185.918	1.105.699	
	20	01	05			Carburanti si lubrifianti		351.190	266.260	279.487	145.414	134.073	133.750	
	20	01	06			Piese de schimb		568.190	441.590	483.435	405.179	78.256	383.853	
	20	01	07			Transport		129.000	114.900	70.847	42.025	28.822	45.916	

Capi- tol	Sub- cap- tol	Pa- ra- gra- ful	Gru- pa/ Titlu	Ar- ti- col	Ali- ne- at	Denumire indicator	Credite de angajament	Credite bugetare		4	5	6	Angajamente legale de platit	Cheltuieli efective
								anuale aprobat la finele perioadei de raportare	trimestriale cumulate					
A								3	4	5	6	7=5-6	8	
						B	1							
	20	01	08			Posta, telecomunicatii, radio, tv, internet		614.170	455.770	503.826	503.826	318.244	185.582	314.781
	20	01	09			Materiale si prestari de servicii cu caracter functional		10.088.640	9.116.250	9.649.493	9.649.493	6.676.377	2.973.116	6.620.416
	20	01	30			Alte bunuri si servicii pentru intretinere si functionare		9.281.130	7.460.710	8.674.869	8.674.869	5.521.214	3.153.655	5.674.389
	20	02				Reparatii curente		2.823.680	2.370.930	1.952.339	1.952.339	1.088.170	864.169	526.290
	20	03				Hrana		5.455.000	4.505.000	4.808.823	4.808.823	3.559.067	1.249.756	3.656.138
	20	03	01			Hrana pentru oameni		5.455.000	4.505.000	4.808.823	4.808.823	3.559.067	1.249.756	3.656.138
	20	04				Medicamente si materiale sanitare		77.317.720	61.875.420	72.315.955	72.315.955	51.359.652	20.956.303	59.183.866
	20	04	01			Medicamente		51.060.100	41.734.710	47.730.968	47.730.968	34.622.114	13.108.854	41.217.458
	20	04	02			Materiale sanitare		15.788.020	11.789.780	14.766.576	14.766.576	10.498.390	4.268.186	11.142.668
	20	04	03			Reactivi		8.401.770	6.684.200	8.115.154	8.115.154	4.959.810	3.155.344	5.681.194
	20	04	04			Dezinfectanti		2.067.830	1.666.750	1.703.257	1.703.257	1.279.338	423.919	1.142.546
	20	05				Bunuri de natura obiectelor de inventar		2.677.020	2.290.520	1.592.481	1.592.481	1.438.825	153.656	1.029.220
	20	05	01			Uniforme si echipament		349.000	338.000	193.038	193.038	193.038	80.208	80.208
	20	05	03			Lenjerie si accesorii de pat		93.000	93.000	64.397	64.397	64.397	101.168	101.168
	20	05	30			Alte obiecte de inventar		2.235.020	1.859.520	1.335.046	1.335.046	1.181.390	153.656	847.844
	20	06				Deplasari, detasari, transferari		270.000	233.870	75.230	75.230	72.904	2.326	70.253
	20	06	01			Deplasari interne, detasari, transferari		166.000	137.370	60.439	60.439	58.113	2.326	55.462
	20	06	02			Deplasari in strainatate		104.000	96.500	14.791	14.791	14.791	2.326	14.791
	20	09				Materiale de laborator		427.260	332.070	303.542	303.542	190.992	112.550	171.543
	20	11				Carti, publicatii si materiale documentare		16.000	15.250					
	20	12				Consultanta si expertiza		117.000	89.000	79.021	79.021	67.121	11.900	42.964
	20	13				Pregatire profesionala		289.000	254.000	187.928	187.928	150.206	37.722	156.697

Capi- tol	Sub- capi- tol	Pa- ra- graf	Gru- pa / Titlu	Ar- ti- col	Ali- ne- at	Denumire indicator	Credite de angajament	Credite bugetare		Angajamente legale	Plati efectuate	Angajamente legale de platit	Cheltuieli efective	
								anuale aprobrate la finele perioadei de raportare	trimestriale cumulate					
A			B			I	1	2	3	4	5	6	7=5-6	8
			20	14		Protectia muncii		361.000	261.000	214.605	141.651	72.954	147.926	
			20	25		Cheltuieli judiciare si extrajudiciare derivate din actiuni in reprezentarea intereselor statului, potrivit dispozitiilor legale		25.000	25.000	11.625	11.625		11.625	
			20	30		Alte cheltuieli		1.875.550	1.338.760	587.450	503.496	83.954	291.502	
			20	30	03	Prime de asigurare non-viata		154.460	97.950	43.988	43.988		43.988	
			20	30	04	Chirii		254.020	190.700	192.309	128.733	63.576	118.441	
			20	30	30	Alte cheltuieli cu bunuri si servicii		1.465.070	1.050.110	351.153	330.775	20.378	120.073	
			59			TITLUL XI ALTE CHELTUIELI		3.787.750	3.228.190	3.078.986	2.627.362	451.624	2.630.713	
			59	01		Burse		1.105.000	1.080.000	931.905	929.534	2.371	717.752	
			59	40		Sume aferente persoanelor cu handicap neincadrate		2.682.750	2.148.190	2.147.081	1.697.828	449.253	1.912.961	
			84			PLATI EFECTUATE IN ANII PRECEDENTI SI RECUPERATE IN ANUL CURENT				-364.536	-364.536			
			85			Titlul XIX PLATI EFECTUATE IN ANII PRECEDENTI SI RECUPERATE IN ANUL CURENT				-364.536	-364.536			
			85	01		Plati efectuate in anii precedenti si recuperate in anul curent				-364.536	-364.536			
			85	01	01	Plati efectuate in anii precedenti si recuperate in anul curent (SF)				-364.536	-364.536			
6710						CULTURA, RECREERE SI RELIGIE		14.187.250	11.787.050	9.378.885	9.378.885		10.220.629	
			01			CHELTUIELI CURENTE		14.187.250	11.787.050	9.378.885	9.378.885		10.220.629	
			10			TITLUL I CHELTUIELI DE PERSONAL		2.124.780	1.802.280	1.426.466	1.426.466		1.565.645	
			10	01		Cheltuieli salariale in bani		1.971.460	1.658.460	1.318.936	1.318.936		1.467.651	

Capi- tol	Sub- capi- tol	Pa- ra- graf	Gru- pa / Titlu	Ar- ti- col	Ali- ne- at	Denumire indicator	Credite de angajament	Credite bugetare			Angajamente legale	Plati efectuate	Angajamente legale de platit	Cheltuieli efective
								anuale aprobate la finele perioadei de raportare	2	3				
			A			B	I							
			20	01	09	internet		26.600	21.600	12.946	12.946	12.946	12.637	
			20	01	30	Materiale si prestari de servicii cu caracter functional		10.595.790	8.685.290	7.202.541	7.202.541	7.202.541	7.957.943	
			20	01	30	Alte bunuri si servicii pentru intretinere si functionare		548.820	491.820	414.133	414.133	414.133	402.645	
			20	05		Bunuri de natura obiectelor de inventar		79.600	74.600	13.112	13.112	13.112	11.028	
			20	05	01	Uniforme si echipament		5.000	5.000					
			20	05	30	Alte obiecte de inventar		74.600	69.600	13.112	13.112	13.112	11.028	
			20	06		Deplasari, detasari, transferari		65.000	54.000	19.648	19.648	19.648	20.884	
			20	06	01	Deplasari interne, detasari, transferari		40.000	36.000	14.181	14.181	14.181	15.906	
			20	06	02	Deplasari in strainatate		25.000	18.000	5.467	5.467	5.467	6.978	
			20	13		Pregatire profesionala		11.000	11.000	4.280	4.280	4.280	4.280	
			20	14		Protectia muncii		7.000	7.000	714	714	714	714	
			20	30		Alte cheltuieli		394.000	353.000	97.195	97.195	97.195	76.208	
			20	30	04	Chirii		97.000	73.000	59.399	59.399	59.399	58.540	
			20	30	30	Alte cheltuieli cu bunuri si servicii		297.000	280.000	37.796	37.796	37.796	17.668	
			59			TITLUL XI ALTE CHELTUIELI		13.220	9.020					
			59	40		Sume aferente persoanelor cu handicap neincadrate		13.220	9.020					
			9910	96		excedent/deficit sect funct		-24.309.530	-24.309.530		10.929.245			

Conducatorul institutiei,

Conducatorul compartimentului
financiar-contabil