



Primăria Municipiului Oradea

Direcția Economică

Piața Unirii, nr. 1
410 100, Oradea
Tel. +40 0259-437 000
Fax. +40 0259-437 544
E-mail: primarie@oradea.ro

Direcția Generală a Finanțelor Publice a Județului Bihor

Adresa Dimitrie Cantemir, nr.2-4
Oradea
România

Nr. înregistrare: 62600

Data: 11.02.2019

Alăturat vă depunem Situațiile financiare la 31.12.2018 pentru Municipiul Oradea împreună cu anexele aferente.

Ordonator de credite

Bolojan Ilie



Șef serviciu

Bogdan Daniela



Primăria Municipiului Oradea

Direcția Economică

Piața Unirii, nr. 1
410 100, Oradea
Tel. +40 0259-437 000
Fax. +40 0259-437 544
E-mail: primarie@oradea.ro

ADMINISTRAȚIA JUDEȚEANĂ A FINANȚELOR PUBLICE BIHOR

Adresa D.Cantemir, 2
Oradea

Nr. înregistrare: 88592

Data: 28.02.2019

NOTĂ EXPLICATIVĂ

la situațiile financiare trimestriale întocmite la data de 31.12.2018

Referitor la suma de 70.091.322 lei regăsită la rândul 22.1 avansuri acordate din bilanț, la situațiile financiare întocmite la 31.12.2018, vă informăm cu privire la următoarele aspecte:

- Suma de 70.091.322 lei reprezintă avansuri acordate în baza contractelor de lucrări încheiate pentru începerea lucrărilor cu finanțate din fonduri europene.

Șef serviciu

Bogdan Daniela

BILANT
31.12.2018

ADMINISTRAȚIA JUDEȚEANĂ A
FINANTELOR PUBLICE BIHOR
SERVICIUL DE ÎNTRUTĂRI ȘI ASISTENȚĂ ELABORĂRII
ȘI EXECUȚIEI BUGETELOR LOCALE
Nr. BHG-STB 1470
Ziua 11 Pagina 02 Anul 2019

COD	DENUMIRE INDICATORI	SOLD LA INCEPUTUL PERIOADEI	SOLD LA SFARSITUL PERIOADEI
0	BIHOR		
01003	1.Active fixe necorporale (ct.2030000+2050000+2060000+2080100+2080200+2330000-2800300-2800500-2800800-2900400-2900500-2900800-2930100*)	5.664.078	5.156.637
01004	2.Instalatii tehnice, mijloace de transport, animale, plantatii, mobilier, aparatura birotica si alte active corporale (ct.2130100+2130200+2130300+2130400+2140000+2310000-2810300-2810301-2810302-2810303-2810304-2810400-2910300-2910301-2910302-2910303-2910304-2910400-2930200*)	508.720.955	554.059.134
01005	3.Terenuri si cladiri (ct.2110100+2110200+2120101+2120102+2120201+2120301+2120401+2120501+2120601+2120901+2310000-2810100-2810200-2810201-2810202-2810203-2810204-2810205-2810206-2810207-2810208-2910100-2910200-2910201-2910202-2910203-2910204-2910205-2910206-2910207-2910208-2930200)	4.581.580.398	5.062.384.296
01007	5.Active financiare necurente (investitii pe termen lung) peste un an (ct.2600100+2600200+2600300+2650000+2670201+2670202+2670203+2670204+2670205+2670208-2960101-2960102-2960103-2960200), din care:	96.637.758	177.047.726
01008	Titluri de participare (ct.2600100+2600200+2600300-2960101-2960102-2960103)	95.960.984	176.375.592
01009	6.Creante necurente - sume ce urmeaza a fi incasate dupa o perioada mai mare de un an (ct.4110201+4110208+4130200+4280202+4610201+4610209-4910200-4960200) din care:	16.022.065	3.787.843
01010	Creante comerciale necurente - sume ce urmeaza a fi incasate dupa o perioada mai mare de un an (ct.4110201+4110208+4130200+4610201-4910200-4960200)	16.022.065	3.787.843
01015	7.TOTAL ACTIVE NECURENTE (rd.03+04+05+06+07+09)	5.208.625.254	5.802.435.636
01019	1.Stocuri (ct.3010000+3020100+3020200+3020300+3020400+3020500+3020600+3020700+3020800+3020900+3030100+3030200+3040100+3040200+3050100+3050200+3070000+3090000+3310000+3320000+3410000+3450000+3460000+3470000+3490000+3510100+3510200+3540100+3540500+3540600+3560000+3570000+3580000+3590000+3610000+3710000+3810000+/-3480000+/-3780000-3910000-3920100-3920200-3920300-3930000-3940100-3940500-3940600-3950100-3950200-3950300-3950400-3950600-3950700-3950800-3960000-3970000-3970100-3970200-3970300-3980000-4420803)	98.277.543	102.641.178
01021	Creante din operatiuni comerciale, avansuri si alte decontari (ct.2320000+2340000+4090101+4090102+4110101+4110108+4130100+4180000+4250000+4280102+4610101+4610109+4730109**+4810101+4810102+4810103+4810900+4830000+4840000+4890101+4890301-4910100-4960100+5120800) din care:	312.958.430	200.230.072
01022	Creante comerciale si avansuri (ct.2320000+2340000+4090101+4090102+4110101+4110108+4130100+4180000+4610101-4910100-4960100),din care:	115.637.942	198.521.083
010221	Avansuri acordate(ct.2320000+2340000+4090101+4090102)		70.091.322
01023	Creante bugetare (ct.4310100**+4310200**+4310300**+4310400**+4310500**+4310600**+4310700**+4370100**+4370200**+4370300**+4420400+4420802+4440000**+4460100**+4460200**+)		

HST

COD	DENUMIRE INDICATORI	SOLD LA INCEPUTUL PERIOADEI	SOLD LA SFARSITUL PERIOADEI
01024	4480200+4610102+4610104+4630000+ 4640000+4650100+4650200 +4660401+4660402+4660500+4660900+4810101**+4810102**+ 4810103**+4810900**-4970000), din care:	125.915.562	175.839.381
01025	Creantele bugetului general consolidat (ct.4630000+4640000+4650100+ 4650200+4660401+4660402+4660500+4660900-4970000)	125.730.541	112.727.198
01027	Creante din operatiuni cu fonduri externe nerambursabile si fonduri de la buget (ct.4500100+4500300+4500501+4500502+4500503+4500504+ 4500505+4500700+4510100+4510300+4510500+4530100+4540100+ 4540301+4540302+4540501+4540502+4540503+4540504+4550100+ 4550301+4550302+4550303+4560100+4560303+4560309+4570100+ 4570201+4570202+4570203+4570205+4570206+4570209+4570301+ 4570302+4570309+4580100+4580301+4580302+4610103+4730103**+ 4740000+4760000), din care:	31.208.379	31.618.937
01030	Imprumuturi pe termen scurt acordate (ct.2670101+2670102+2670103+ 2670104+2670105+2670108+2670601+2670602+2670603+2670604+ 2670605+2670609+4680101+4680102+4680103+4680104+4680105+ 4680106+4680107+4680108+4680109+4690103+4690105+4690106+ 4690108+4690109)		51.005
01033	Total creante curente (rd.21+23+25+27)	470.082.371	407.739.395
010331	Conturi la trezorerie, casa in lei. (ct.5100000+5120101+5120501+5130101+ 5130301+5130302+5140101+5140301+5140302+5150101+5150103+5150 301 +5150500+5150600+5160101+5160301+5160302+5170101+5170301+51 70302 +5200100+5210100+5210300+5230000+5250101+5250102+5250301+52 50302 +5250400+5260000+5270000+5280000+5290101+5290201+5290301+52 90400 +5290901+5310101+5410101+5500101+5520000+5550101+5550400+55 70101 +5580101+5580201+5590101+5600101+5600300+5600401+5610101+56 10300 +5620101+5620300+5620401+5710100+5710300+5710400+5740101+57 40102 +5740301+5740302+5740400+5750100+5750300+5750400-7700000)	38.051.106	143.111.271
010331	Dobanda de incasat,alte valori,avansuri de trezorerie. (ct.5180701+5320100+ 5320200+5320300+5320400+5320500+5320600+5320800+5420100)	128.147	70.892
01035	Conturi la institutii de credit, BNR, casa in valuta (ct.5110101+5110102+ 5120102+5120402+5120502+5130102+5130202+5140102+5140202+ 5150102+5150202+5150302+5160102+5160202+5170102+5170202+ 5290102+5290202+5290302+5290902+5310402+5410102+5410202+ 5500102+5550102+5550202+5570202+5580102+5580202+5580302+ 5580303+5590102+5590202+5600102+5600103+5600402+5610102+ 5610103+5620102+5620103+5620402)	8.457.078	47.036.716
01040	Total disponibilitati si alte valori (rd.33+33.1+35+35.1)	46.636.331	190.218.879
01042	6.Cheltuieli in avans (ct.4710000)	10.186.794	12.699.805
01045	7.TOTAL ACTIVE CURENTE (rd.19+30+31+40+41+41.1+42)	625.183.039	713.299.257
01046	8.TOTAL ACTIVE (rd.15+45)	5.833.808.293	6.515.734.893
01052	1.Sume necurente - sume ce urmeaza a fi platite dupa o perioada mai mare de un an (ct.2690200+4010200+4030200+4040200+		

COD	DENUMIRE INDICATORI	SOLD LA INCEPUTUL PERIOADEI	SOLD LA SFARSITUL PERIOADEI
	4050200+4280201+4620201+4620209+5090000), din care:		7.387
01054	2.Imprumuturi pe termen lung (ct.1610200+1620200+1630200+1640200+1650200+1660201+1660202+1660203+1660204+1670201+1670202+1670203+1670208+1670209-1690200)	275.669.021	292.313.267
01055	3.Provizioane (ct.1510201+1510202+1510203+1510204+1510208)	15.024.475	12.571.554
01058	TOTAL DATORII NECURENTE (rd.52+54+55)	290.693.496	304.892.208
01060	1.Datorii comerciale, avansuri si alte decontari (ct.2690100+4010100+4030100+4040100+4050100+4080000+4190000+4620101+4620109+4730109+4810101+4810102+4810103+4810900+4830000+4840000+4890201+5090000+5120800), din care:	189.976.712	249.542.233
010601	Decontari privind incheiere executiei bugetului de stat din anul curent (ct.4890201)	6.850.391	183.850.117
01061	Datorii comerciale si avansuri (ct.4010100+4030100+4040100+4050100+4080000+4190000+4620101), din care:	21.205.492	38.045.400
01062	2.Datorii catre bugete (ct.4310100+4310200+4310300+4310400+4310500+4310600+4310700+4370100+4370200+4370300+4400000+4410000+4420300+4420801+4440000+4460100+4460200+4480100+4550501+4550502+4550503+4620109+4670100+4670200+4670300+4670400+4670500+4670900+4730109+4810900),din care:	60.123.323	71.367.626
010631	Contributii sociale (ct.4310100+4310200+4310300+4310400+4310500+4310600+4310700+4370100+4370200+4370300)	11.256.874	18.804.728
01065	3.Datorii din operatiuni cu Fonduri externe nerambursabile si fonduri de la buget,alte datorii catre alte organisme internationale (ct.4500200+4500400+4500600+4510200+4510401+4510402+4510409+4510601+4510602+4510603+4510605+4510606+4510609+4520100+4520200+4530200+4540200+4540401+4540402+4540601+4540602+4540603+4550200+4550401+4550402+4550403+4550404+4550409+4560400+4580401+4580402+4580501+4580502+4590000+4620103+4730103+4760000)		77.111
01072	6.Salariile angajatilor (ct.4210000+4230000+4260000+4270100+4270300+4280101)	21.314.890	31.193.622
01073	7.Alte drepturi cuvenite altor categorii de persoane (pensii, indemnizatii de somaj, burse) (ct.4220100+4220200+4240000+4260000+4270200+4270300+4290000+4380000), din care:	1.788.381	1.563.230
01074	8.Venituri in avans (ct.4720000)	34.413.869	34.509.484
01075	9.Provizioane (ct.1510101+1510102+1510103+1510104+1510108)	3.143.846	3.153.533
01078	10.TOTAL DATORII CURENTE (rd.60+62+65+70+71+72+73+74+75)	310.761.021	391.406.839
01079	11.TOTAL DATORII (rd.58+78)	601.454.517	696.299.047
01080	12.ACTIVE NETE = TOTAL ACTIVE - TOTAL DATORII = CAPITALURI PROPRII (rd.80=rd.46-79=rd.90)	5.232.353.776	5.819.435.846
01084	1.Rezerve, fonduri (ct.1000000+1010000+1020101+1020102+1020103+1030000+1040101+1040102+1040103+1050100+1050200+1050300+1050400+1050500+1060000+1320000+1330000)	4.776.816.320	5.332.484.138
01085	2.Rezultatul reportat (ct.1170000-sold creditor)	307.627.165	548.031.849
01087	4.Rezultatul patrimonial al exercitiului (ct.1210000-sold creditor)	147.910.291	
01088	5.Rezultatul patrimonial al exercitiului (ct.1210000- sold debitor)		61.080.141
01090	6.TOTAL CAPITALURI PROPRII (rd.84+85-86+87-88)	5.232.353.776	5.819.435.846

Conducatorul institutiei




Conducatorul compartimentului financiar-contabil




CONTUL DE REZULTAT PATRIMONIAL

31.12.2018


pag.: 1 - lei -

COD	DENUMIRE INDICATORI	An precedent	An curent
0	BIHOR		
02002	1.Venituri din impozite, taxe, contributi de asigurari si alte venituri ale bugetelor (ct.7300100+7300200+7310100+7310200+7320100+7330000+7340000+7350100+ + 7350200+7350300+7350400+7350500+7350600+7360100+7390000+7450100+ 7450200+7450300+7450400+7450500+7450700+7450900+7460100+7460200+ 7460300+7460900)	503.291.364	358.653.731
02003	2.Venituri din activitati economice (ct.7210000+7220000+7510100+7510200+/-7090000)	379.229.022	413.031.187
02004	3.Finantari, subventii, transferuri, alocatii bugetare cu destinatie speciala (ct.7510500+7710000+7720100+7720200+7740100+7740200+7750000+ 7760000+7780000+7790101+7790109)	163.001.814	258.616.607
02005	4.Alte venituri operationale (ct.7140000+7180000+7500000++7510300+7510400+ 7810200+7810300+7810401+7810402+7770000)	78.633.325	76.400.539
02006	TOTAL VENITURI OPERATIONALE (rd.02+03+04+05)	1.124.155.525	1.106.702.064
02008	1.Salarii si contributiile sociale aferente angajatilor (ct.6410000+6420000+6450100+ 6450200+6450300+6450400+6450500+6450600+6450700+6450800+6460000+ 6470000)	441.453.802	405.337.991
02009	2.Subventii si transferuri (ct.6700000+6710000+6720000+6730000+6740000+ 6750000+6760000+6770000+6780000+6790000)	140.792.662	135.567.523
02010	3.Stocuri, consumabile, lucrari si servicii executate de terti (ct.6010000+6020100+ 6020200+6020300+6020400+6020500+6020600+6020700+6020800+6020900+ 6030000+6060000+6070000+6080000+6090000+6100000+6110000+6120000+ 6130000+6140000+6220000+6230000+6240100+6240200+6260000+6270000+ 6280000+6290100)	217.822.477	235.954.106
02011	4.Cheltuieli de capital, amortizari si provizioane (ct.6290200+6810100+ 6810200+6810300+6810401+6810402+6820101+6820109+ 6820200+6890100+6890200)	142.982.586	180.322.930
02012	5. Alte cheltuieli operationale (ct.6350100+6540000+6580101+6580109)	6.850.035	13.791.151
02013	TOTAL CHELTUIELI OPERATIONALE (rd.08+09+10+11+12)	949.901.562	970.973.701
02015	- EXCEDENT (rd.06-rd.13)	174.253.963	135.728.363
02017	IV.VENITURI FINANCIARE (ct.7630000+7640000+7650100+7650200+7660000+ 7670000+7680000+7690000+7860300+7860400)	2.099.425	2.454.015
02018	V. CHELTUIELI FINANCIARE (ct.6630000+6640000+6650100+6650200+6660000+ 6670000+6680000+6690000+6860300+6860400+6860800)	13.448.943	13.612.272
02021	- DEFICIT (rd.18-rd.17)	11.349.518	11.158.257
02023	- EXCEDENT (rd.15+20-16-21)	162.904.445	124.570.106
02025	VIII. VENITURI EXTRAORDINARE (ct.7910000)	5.160.261	11.277.047
02026	IX. CHELTUIELI EXTRAORDINARE (ct.6900000+6910000)	13.310.136	9.999.217
02028	- EXCEDENT (rd.25-rd.26)		1.277.830
02029	- DEFICIT (rd.26-rd.25)	8.149.875	
020292	- EXCEDENT (rd.23+28-24-29)	154.754.570	125.847.936
02031	- EXCEDENT (rd.29.2-29.4)	154.754.570	125.847.936

Conducatorul institutiei




Conducatorul compartimentului
financiar- contabil



Cod 03

SITUATIA FLUXURILOR DE TREZORERIE
la data de 31.12.2018

-lei-

DENUMIREA INDICATORULUI	Cod rand	TOTAL	CASA ct. 5310101	Buget de stat *) ct. 5200100/7700000	Buget local ct. 5210100/7700000	Buget asigurarilor sociale de stat ct. 5250101+5250102/7700000	Buget Fond pentru somaj ct. 5740101+5740102/7700000	Buget Fond de asigurari pentru sanatate ct. 5750100/7700000	Buget trezoreriei statului ct. 5240100/7700000	Buget institutiilor publice finantate integral din venituri proprii 5600101/7700000	Buget institutiilor publice finantate din venituri proprii si suventii 5610101/7700000	Buget activitati finantate din venituri proprii si buget activitati de privatizare 5620101/7700000	Buget imprumuturi externe si interne ct. 5130101+5140101+5160101+5170101/7700000	Buget fonduri externe neramb (sursad) 5150103/7700000	Alte disponibilitati (ct.5xx)	
A	B	1	2	3	4	5	6	7	8	9	10	11	12	13	14	15
I. NUMERAR DIN ACTIVITATEA OPERATIONALA	01															
1. Incasari	02	1216151463	70692242		548083194					469498559	14469429	8297143				105110896
2. Plati	03	895336370	70692242	183850117	273735944					447916885	14373013	7922577				80697709
3. Numerar net din activitatea operationala (rd.02-03)	04	320813093		-183850117	274347250					21581674	96416	374566				24413187
II. NUMERAR DIN ACTIVITATEA DE INVESTITII	05															
1. Incasari	06	7839759			7820483					19276						
2. Plati	07	196476122			176575455					16447688	250519	23767		3178693		
3. Numerar net din activitatea de investitii (rd.06-07)	08	-188636363			-168754972					-16428412	-250519	-23767		-3178693		
III. NUMERAR DIN ACTIVITATEA DE FINANTARE	09															
1. Incasari	10	3489990												3489990		
2. Plati	11	30567048			30567048											
3. Numerar net din activitatea de finantare (rd.10-rd.11)	12	-27077058			-30567048									3489990		
IV. CRESTEREA (DESCRESTEREA) META DE NUMERAR SI ECHIVALENT DE NUMERAR (rd.04+rd.08+rd.12)	13	105099672		183850117	75025230					5153262	-154103	350799		311297		24413187
V. NUMERAR SI ECHIVALENT DE NUMERAR LA INCEPUTUL ANULUI	14	38051106			1846954					21590602	347853	2371120		39507		11855070
- Sume recuperate din excedentul anului precedent **)	14.1	10509041			1846953					8049995	347853	264240				
- Sume utilizate din excedentul anului precedent/ sume transferate din excedent la bugetul local/sume transferate din excedent pentru constituirea de depozite în trezorerie***)	14.2	10509041			1846953					8049995	347853	264240				
Sume transferate din disponibilul neutilizat la finele anului precedent****)	14.3	39507												39507		

DENUMIREA INDICATORULUI	Cod rand	TOTAL	CASA ct. 5310101	Buget de stat *) ct. 5200100/7700000	Buget local ct. 5210100/7700000	Buget asigurarilor sociale de stat ct. 5250101+7700000	Buget asigurarilor pentru somaj ct. 5740102/7700000	Buget Fond national de asigurari sociale de stat ct. 5750100/7700000	Buget trezoreriei statului ct. 5240100/7700000	Buget institutiilor publice finantate integral din veniturile proprii 5600101/7700000	Buget institutiilor publice finantate din veniturii proprii si suvenitii 5610101/7700000	Buget activitati finantate din venituri proprii si buget privatizate 5620101/7700000	Buget imprumuturi interne si externe ct. 5130101+5140101+5160101+5170101/7700000	Buget fonduri externe neramb (sursad) 5150103/7700000	Alte disponibilitati (ct.5xx)	
A	B	1	2	3	4	5	6	7	8	9	10	11	12	13	14	15
VI. NUMERAR SI ECHIVALENT DE NUMERAR LA SFARSITUL PERIOADEI (rd.13+rd.14+14.1-14.2-14.3)	15	143111271		-183850117	76872184						26743864	193750	2721919	311297		36268257

*) La unitatile administrativ-teritoriale si la unitatile de invatamant preuniversitar coloana 3 nu se aduna in coloana 1 -Total

**) Randurile 14.1 "Sume recuperate din excedentul anului precedent" se completeaza pentru bugetele locale, institutiilor publice finantate integral sau partial din venituri proprii, activitatilor finantate integral din venituri proprii si cheltuieli, activ. de privatizare, Fondului de mediu astfel:
- cu sume recuperate din excedentul anilor precedenti;
- cu sume virate din fondul spitalului in excedentul bugetului de venituri proprii al unitatii sanitare publice
- cu sume utilizate din excedentul anului precedent/sume transferate din excedent la bugetul local/sume transferate din excedent pentru constituirea de depozite in trezorerie" se completeaza astfel: pentru bugetele locale, institutiilor publice finantate integral sau partial din venituri proprii, activitatilor finantate integral din venituri proprii fondurilor externe nerambursabile (sursa 08/D) in situatia existentei unui buget de venituri proprii, activitatilor finantate integral din venituri proprii fondurilor externe nerambursabile (sursa 08/D) in situatia existentei unui buget de venituri proprii, acoperirea golurilor temporare de casa;
- pentru bugetul institutiilor publice finantate integral din venituri proprii si bugetul activitatilor finantate integral din venituri proprii - cu sumele transferate din excedent la bugetul local
- pentru bugetul asigurarilor sociale de stat, bugetul Fondului de somaj, bugetul Fondului national unic de asigurari sociale de sanatate, bugetul Fondului de mediu, bugetul institutiilor publice finantate integral din venituri proprii, bugetul activitatilor finantate integral din venituri proprii si bugetul activitatii de privatizare si bugetul fondurilor externe nerambursabile (sursa 08/D) in situatia existentei unui buget de venituri si cheltuieli - cu sume transferate sin excedent pentru constituirea de depozite in trezorerie.
***) Randul 14.3 "Sume transferate din disponibilul neutrilizat la finele anului precedent" se completeaza pentru bugetul fondurilor externe nerambursabile (sursa 08/D) in situatia existentei doar a buget de cheltuieli, bugetul creditelor intarziat la inceputul anului din disponibilul neutrilizat la finele anului precedent.

Conducatorul institutiei

Conducatorul compartimentului financiar-contabil

Viza trezorerie



[Handwritten signature]



SITUATIA FLUXURILOR DE TREZORERIE

31.12.2018

pag.: 1 - lei -

COD	DENUMIRE INDICATORI	Total	Casa ct. 5310101	Buget de stat ct. 5200100/7700000	Buget local ct. 5210100/7700000	Buget asigurari sociale de stat ct. 5250101+/5250102/7700000	Buget asigurari pentru somaj ct. 5740101+/5740102/7700000	Buget Fond national unic de asigurari sociale de sanatate ct. 5710100/7700000	Buget Fond pentru mediu ct. 5750100/7700000	Buget trezoreria statului ct. 5240100/7700000	Buget institutiilor publice finantate integral din venituri proprii ct. 5600101/7700000	Buget institutiilor publice finantate din venituri proprii si subventii ct. 5610101/7700000	Buget activitati finantate din venituri proprii si buget privatizare ct. 5620101/7700000	Buget imprumuturi interne si externe ct. 5130101+/5140101+/5160101+/5170101/7700000	Buget fonduri externe nerambursabile (sursa D) ct. 5150103/7700000	Alte disponibilitati (ct.5XX)
0	BIHOR															
03002	1. Incasari	12.16.151.463	70.692.242		548.083.194						469.498.559	14.469.429	8.297.143			105.110.896
03003	2. Plati	895.338.370	70.692.242	183.850.117	273.735.944						447.916.885	14.373.013	7.922.377			80.687.709
03004	3. Numerar net din activitatea operationala (rd.02-rd.03)	320.813.093		-183.850.117	274.347.250						21.581.674	96.416	374.566			24.413.187
03006	1. Incasari	7.839.759			7.820.483						19.276					
03007	2. Plati	196.476.122			176.575.455						16.447.688		23.767	3.178.693		
03008	3. Numerar net din activitatea de investitii (rd.06-07)	-188.636.363			-168.754.972						-16.428.412		-23.767	-3.178.693		
03010	1. Incasari	3.489.990			30.567.048									3.489.990		
03011	2. Plati	30.567.048			-30.567.048											
03012	3. Numerar net din activitatea de finantare (rd.10-rd.11)	-27.077.058														
03013	IV.CRESTEREA (DESCRESTEREA) NETA DE NUMERAR SI ECHIVALENT DE NUMERAR (rd.04-rd.08-rd.12)	105.099.672		-183.850.117	75.023.230											
03014	V. NUMERAR SI ECHIVALENT DE NUMERAR															
030141	LA INCEPUTUL ANULUI	38.051.106			1.846.954											
030141	-sume recuperate din excedentul anului precedent/sume virate din fondul spitalului in excedent**															
030142	-sume utilizate din excedentul anului precedent/sume transferate din excedent la bugetul local/sume transferate din excedent pentru constituirea de depozite in trezorerie***	10.509.041			1.846.953											
030143	Sume transferate din disponibilul neutilizat la finele anului precedent***	39.507												39.507		
03015	VI.NUMERAR SI ECHIVALENT DE NUMERAR LA SFARSITUL PERIOADEI (rd.13+rd.14+rd.14.1-rd.14.2-rd.14.3)	143.111.271			76.872.184											

Conducatorul institutiei

Conducatorul compartimentului financiar-contabil

Viza trezoreriei



SITUATIA FLUXURILOR DE TREZORERIE

31.12.2018


pag.: 1 - lei -

COD	DENUMIRE INDICATORI	Total	Casa in valuta	Alte disponibilitati
0	BIHOR			
04002	1. Incasari	88.691.428		88.691.428
04003	2. Plati	50.030.137		50.030.137
04004	3. Numerar net din activitatea operationala (rd.02-rd.03)	38.661.291		38.661.291
04006	1. Incasari	16.270.779		16.270.779
04007	2. Plati	16.364.280		16.364.280
04008	3. Numerar net din activitatea de investitii (rd.06-rd.07)	-93.501		-93.501
04010	1. Incasari	399.042		399.042
04011	2. Plati	387.194		387.194
04012	3. Numerar net din activitatea de finantare (rd.10-rd.11)	11.848		11.848
04013	IV CRESTEREA (DESCRESTEREA) NETA DE NUMERAR SI ECHIVALENT DE NUMERAR (rd.04+rd.08+rd.12)	38.579.638		38.579.638
04014	V NUMERAR SI ECHIVALENT DE NUMERAR LA INCEPUTUL PERIOADEI	8.457.078		8.457.078
04017	VI NUMERAR SI ECHIVALENT DE NUMERAR LA FINELE PERIOADEI(rd.13+14+15-16)	47.036.716		47.036.716

Conducatorul institutiei




Conducatorul compartimentului financiar- contabil



Situatia actiunilor/partilor sociale detinute direct/indirect de catre UAT, la operatorii economici

Nr. Crt.	Operatorul Economic la care Unitatea administrativ teritoriala este actionar direct sau indirect			Tip operator (SRL, SA, ASO, RA, RAS)	Capitalul social al operatorului economic (lei)	Unitatea Administrativ teritoriala este actionara		Valoarea actiunilor/partilor sociale din capitalul social al operatorului economic, detinute de catre unitatea administrativ teritoriala (lei)		Pondere in Capitalul social al operatorului economic 11 = 9 / 6*100 11 = 10 / 6*100
	Cod unic de identificare	Cod CAEN al activitatii principale a operatorului economic	Denumirea operatorului Economic			Direct	Indirect	Direct	Indirect	
1	2	3	4	5	6	7	8	9	10	
1	7997507	6820	ADMINISTRATIA DOMENIULUI PUBLIC	SA	976.374,00	Direct		976.375,00		100,000
2	24734055	6832	AGENTIA DE DEZVOLTARE LOCALA	SA	16.019.328,00	Direct		16.003.283,00		99,900
3	24734055	6832	AGENTIA DE DEZVOLTARE LOCALA	SA	16.019.328,00		Indirect		16.045,00	0,100
4	29900809	9499	AS. DE DEZVOLTARE INTER.TERMOREGIO	ASO	800,00	Direct		400,00		50,000
5	29947690	3530	AS. DE DEZVOLTARE INTER. TRANSREGIO	ASO	800,00	Direct		400,00		50,000
6	29267791	9499	AS.CLUSTER INOVATIV GEOTERM	ASO	2.500,00	Direct		500,00		20,000
7	17662975	9499	AS.DE DEZV.INTER.ZONA METROPOLITANA	ASO	25.075,00	Direct		20.700,00		83,000
8	24145521	9499	AS.DE DEZVOLTARE APAREGIO	ASO	11.500,00	Direct		500,00		4,000
9	34006296	9499	AS.PTR.PROMOVAREA TURISMULUI	ASO	215.000,00	Direct		180.000,00		84,000
10	35027750	9499	AS.SPRIJUNIT SP.CLINIC JUD.DE URGENTE	ASO	1.050,00	Direct		1.050,00		100,000
11	38426780	9499	ASOCIATIA ISO	ASO	300,00	Direct		100,00		33,000
12	54760	3600	COMPANIA DE APA ORADEA	SA	12.000.080,00	Direct		12.000.000,00		99,999
13	14370054	3522	DISTRIGAZ VEST	SA	57.176.910,00	Direct		175.230,00		0,306
14	14790708	3530	ELECTROCENTRALE ORADEA	SA	30.679.000,00	Direct		30.679.000,00		100,000
15	17394856	9499	FUND.DE PROTEJA MONUMENTELOR Istorice	ASO	31.000,00	Direct		15.500,00		50,000
16	16777438	9499	FUNDATIA SPORTUL ORADEAN	ASO	28.000,00	Direct		23.500,00		84,000
17	23054115	7219	INST.REG.PTR.CERCETARE, ED.TRANSFER TEH.	SA	187.600,00	Direct		10.000,00		5,330
18	63483	4931	ORADEA TRANSPORT LOCAL	SA	19.098.000,00	Direct		19.096.000,00		100,000
19	8309690	3811	RER ECOLOGIC SERVICE	SA	375.500,00	Direct		56.300,00		15,000
20	8309690	3811	RER ECOLOGIC SERVICE	SA	375.500,00		Indirect		94.200,00	25,000
21	31952982	3530	TERMOFICARE ORADEA	SA	97.137.630,00	Direct		97.136.754,00		99,999
21	Operator(i) economic(i) la care UAT detine actiuni/parti sociale									110.245,00
Total valoare actiuni raportate la data: 31-12-2018:									176.375.592,00	

Conducatorul institutiei,



Conducatorul compartimentului financiar-contabilitate,

A handwritten signature in blue ink, consisting of a stylized name.

Nota:

Judetul = cel din care face parte unitatea administrativ teritoriala (UAT);

col 7 = UAT este actionar direct la operatorul economic(Op.Ec): situatia in care o UAT detine in nume propriu actiuni sau parti sociale la un Op.Ec

col 8 = UAT este actionar INDIRECT la Op.Ec: situatia in care un Op.Ec, la care o UAT detine in nume propriu, integral sau majoritar, actiuni sau parti sociale, este actionar sau detine parti sociale la un alt Op.Ec;

In municipiul Bucuresti, autoritatile administratiei publice locale de la nivelul sectoarelor raporteaza operatorii economici la care administreaza/controlleaza actiuni sau parti sociale, potrivit hotararilor Consiliului General al Municipiului Bucuresti;

col 4 = Operator economic: societate comerciala la care o UAT detine actiuni sau parti sociale; regii autonome in subordinea autoritatilor administratiei publice locale (FAS).

DISPONIBIL DIN MIJLOACE CU DESTINATIE SPECIALA

31.12.2018

- lei -

DENUMRE INDICATORI	COD	DISPONIBIL LA INCEPUTUL ANULUI	INCASARI	PLATI	DISPONIBIL LA SFARSITUL PERIOADEI
BIHOR	0				
TOTAL (rd.02 la 15)	05001	297.318	1.914.385	131.473	2.080.230
- Sume primite ca donatii si sponsorizari (ct.5500101,ct.5500102/analitice distincte)	05002	119.986	1.711.072	95.935	1.735.123
- Garantii materiale retinute gestionarilor conform Legii nr.22/1969 (ct.5500101,ct.5500102/analitice distincte)	05003	177.332	203.313	35.538	345.107

Conducatorul institutiei,


Conducatorul compartimentului
financiar-contabil



Situatia platilor efectuate si a sumelor declarate pentru cota-parte aferenta cheltuielilor finantate din FEN postaderare

31.12.2018

Pag.: 1 - lei-

Cod indicator	Denumirea programului cu finantare UE	Plati efectuate de la titlul 56 si 58	din care:		0.3	0.4	0.5	0.6	0.7	0.8	0.9	10	11	12	13	1.4	din care: rezultate din nereguli deduse din sumele solicitate la rambursare aferente cheltuielilor efectuate in anul curent
			Plati efectuate pentru cota-parte FEN (alinea(02))	Sume in curs de rambursare aferente cheltuielilor efectuate in anul curent													
0	BIHOR	01															
10001	Programa din Fondul European de Regiunea (FEDR) (5601)	26.794															
10032	Programa d. Fondul European de Dezvoltare Regiunea (FEDR) (5801)	108.708.769	90.738.624		11.044.779		354.012	165.705	75.574.572	2.164.026		3.765.261					
10040	Total (cod01 la 39.6)	108.730.563	90.738.624		11.044.779		354.012	165.705	75.574.572	2.164.026		3.765.261					

Conducatorul institutiei

Conducatorul compartimentului financiar-contabil



Situatia platilor efectuate si a sumelor declarate pentru cota-parte aferenta cheltuielilor finantate din FEN postaderare

31.12.2018

Cod indicator	Denumirea programului cu finantare UE	Plati efectuate de la titlul 56 si 58	din care:		Sume in curs de rambursare la solicitare in anul curent	Sume in curs de rambursare la solicitare la rambursare in anul curent	Sume solicitate la rambursare aferente cheltuielilor efectuate in anul curent	Sume solicitate la rambursare aferente cheltuielilor efectuate in cursul anilor anteriori	Sume rambursate aferente cheltuielilor efectuate in anul curent	Sume rambursate in anul curent	Sume neautorizate de management aferente cheltuielilor efectuate in anul curent	Sume neautorizate de management aferente cheltuielilor efectuate in anii anteriori	Sume neautorizate de management aferente cheltuielilor efectuate in anii anteriori	Prestantare dedusa din sumele solicitate la rambursare aferenta cheltuielilor efectuate in anii anteriori	Prestantare dedusa din sumele solicitate la rambursare aferente cheltuielilor efectuate in anii anteriori	Sume rezultate din nereguli aferente cheltuielilor efectuate in anii anteriori	Sume rezultate din nereguli deduse din sumele solicitate la rambursare aferente cheltuielilor efectuate in anii anteriori	din care: Sume rezultate din nereguli deduse din sumele solicitate la rambursare aferente cheltuielilor efectuate in anii anteriori	
			Plati efectuate pentru cota-parte FEN (alinea(02)	01															
0	A	01	02	03	04	05	06	07	08	09	10	11	12	13	14	15			
07001	BIHOR Programe din Fondul European de Dezvoltare Regionala (FEDR) (5601)	2.773.252																	
07040	Total (cod01 la 39.6)	2.773.252																	

Conducatorul institutiei



Conducatorul compartimentului financiar- contabil

[Signature]

Situatia platilor efectuate si a sumelor declarate pentru cota-parte aferenta cheltuielilor finantate din FEN postaderare

31.12.2018

Pag.: 1 - lei -

Cod indicator	Denumirea programului cu finantare UE	Plati efectuate de la titlul 56 si 58	din care:		Sume in curs de solicitare la rambursare in anul curent	Sume in curs de solicitare la rambursare in anul anterior	Sume solicitate la rambursare aferente cheltuielilor efectuate in anul curent	Sume solicitate la rambursare curent aferente cheltuielilor efectuate in curs de autorizare de autorizare	Sume rambursate aferente cheltuielilor efectuate in anul curent	Sume rambursate in anul curent aferente cheltuielilor efectuate in anii anteriori	Sume neautorizate de autoritatile de management aferente cheltuielilor efectuate in anii anteriori	Sume neautorizate de autoritatile de management aferente cheltuielilor efectuate in anii anteriori	Prefinantare dedusa din sumele solicitate la rambursare aferenta cheltuielilor efectuate in anii anteriori	Prefinantare dedusa din sumele solicitate la rambursare aferente cheltuielilor efectuate in anii anteriori	Sume rezultate din nereguli aferente cheltuielilor efectuate in anul curent si in anii anteriori	Sume rezultate din nereguli deduse din sumele solicitate la rambursare aferente cheltuielilor efectuate in anul curent
			Plati efectuate pentru cota-parte FEN (alinea(02))	Plati efectuate pentru cota-parte FEN (alinea(01))												
0	A	01	02	03	04	05	06	07	08	09	10	11	12	13	14	15
15033	BIHOR Programa din Fondul Social European (FSE) (5902)	208.812	176.326	111.016		65.310							8.850			
15040	Total (cod01 la 39.6)	208.812	176.326	111.016		65.310			56.460				8.850			

Conducătorul institutiei

Conducătorul compartimentului financiar- contabil



VENITURILE SI CHELTUIELILE BUGETELOR
LOCALE PE UNITATI ADMINISTRATIV TERITORIALE

31.12.2018

- lei -

Denumire Indicatori	Cod Indicator	Nr. rand	Prevederi Anuale	Realizat
A	B	C	1	2
BIHOR		0		
III.MUNICIPII	000102	24057		
VENITURI TOTAL			579.743.780	555.903.677
Venituri proprii	4990	24058	336.863.850	337.265.937
I. Venituri curente, din care:	000202	24059	424.573.530	423.459.490
a) Cote si sume defalcate din impozitul pe venit	0402	24060		
-cote defalcate din impozitul pe venit	040201	24061	144.880.160	144.880.158
-sume alocate din cotele defalcate din impozitul pe venit pentru echilibrarea bugetelor locale	040204	24062		
			40.000	40.000
b) Sume defalcate din taxa pe valoarea adaugata	1102	24063		
-sume defalcate din taxa pe valoarea adaugata pentru finantarea cheltuielilor descentralizate la nivelul comunelor, oraselor, municipiilor si sectoarelor Municipiului Bucuresti	110202	24065		
			41.828.000	40.994.812
-sume defalcate din taxa pe valoarea adaugata pentru echilibrarea bugetelor locale	110206	24068		
			48.416.000	48.416.000
-Sume defalcate din taxa pe valoarea adaugata pentru finantarea invatamantului particular sau confesional acreditat	110209	240691		
			3.278.000	3.277.931
c) Transferuri voluntare, altele decat subventiile	3702	24070		
-donatii si sponsorizari	370201	24071		
			1.325.300	1.325.293
2. Venituri din capital	390002	24073		
			7.137.620	7.820.483
4. Subventii de la alte nivele ale administratiei publice	420002	24078		
-subventii de la bugetul de stat	4202	24079		
			75.975.900	29.304.950
-subventii de la alte administratii	4302	24080		
			75.566.400	28.942.487
5. Sume primite de la UE/alti donatori in contul platilor efectuate si prefinantari	4502	240801		
				409.500
362.463				
Sume primite de la UE/alti donatori in contul platilor efectuate si prefinantari aferente cadrului financiar 2014-2020	4802	240802		
				-60.800
			72.056.730	77.815.709
CHELTUIELI TOTAL	5002	24081	581.590.740	480.878.447
Excedent	9802	24082	-1.846.960	75.025.230
EXCEDENT TOTAL CUMULAT (an curent)		24084		

**VENITURILE SI CHELTUIELILE BUGETELOR
LOCALE PE UNITATI ADMINISTRATIV TERITORIALE**

31.12.2018

- lei -

Denumire Indicatori	Cod Indicator	Nr. rand	Prevederi Anuale	Realizat
A	B	C	1	2
si anii precedenti) din care:				76.872.184
Sume destinate implementarii proiectelor ce beneficiaza de finantare din fonduri externe nerambursabile		240841		76.872.184
CORELATII	000102	24112		
VENITURI TOTAL			579.743.780	555.903.677
Venituri proprii	4990	24113	336.863.850	337.265.937
I.Venituri curente, din care:	000202	24114	424.573.530	423.459.490
a) Cote si sume defalcate din impozitul pe venit	0402	24115		
-cote defalcate din impozitul pe venit	040201	24116	144.880.160	144.880.158
-sume alocate din cotele defalcate din impozitul pe venit pentru echilibrarea bugetelor locale	040204	24117		
			40.000	40.000
b) Sume defalcate din taxa pe valoarea adaugata	1102	24118		
-sume defalcate din taxa pe valoarea adaugata pentru finantarea cheltuielilor descentralizate la nivelul comunelor, oraselor, municipiilor si sectoarelor Municipiului Bucuresti	110202	24120	93.522.000	92.688.743
-sume defalcate din taxa pe valoarea adaugata pentru echilibrarea bugetelor locale	110206	24123		
			41.828.000	40.994.812
-Sume defalcate din taxa pe valoarea adaugata pentru finantarea invatamantului particular sau confesional acreditat	110209	241241		
			48.416.000	48.416.000
			3.278.000	3.277.931
c) Transferuri voluntare, altele decat subventiile -donatii si sponsorizari	3702	24125	1.325.300	1.325.293
	370201	24126	1.325.300	1.325.293
2. Venituri din capital	390002	24128	7.137.620	7.820.483
4. Subventii de la alte nivele ale administratiei publice	420002	24133		
			75.975.900	29.304.950
-subventii de la bugetul de stat	4202	24134	75.566.400	28.942.487
-subventii de la alte administratii	4302	24135	409.500	362.463
5.Sume primite de la UE/alti donatori in contul platilor efectuate si prefinantari	4502	241351		
				-60.800
Sume primite de la UE/alti donatori in contul platilor efectuate si prefinantari aferente cadrului financiar 2014-2020	4802	241352		
			72.056.730	77.815.709
CHELTUIELI TOTAL	5002	24136	581.590.740	480.878.447
Excedent	9802	24137	-1.846.960	75.025.230
EXCEDENT TOTAL CUMULAT (an curent		24139		

Denumire Indicatori	Cod Indicator	Nr. rand	Prevederi Anuale	Realizat
A	B	C	1	2
si anii precedenti) din care:				76.872.184
Sume destinate implementarii proiectelor ce beneficiaza de finantare din fonduri externe nerambursabile		241391		76.872.184

Conducatorul institutiei



Conducatorul compartimentului financiar- contabil



Situatia platilor efectuate
din fonduri externe nerambursabile (FEN) postaderare (titlul 56 si titlul 58) la data de
31.12.2018

Pag.: I - lei -

Denumirea sursei de finantare	Buget de stat (s 01-stat)	Buget local (s 02-local)	Bugetul asigurarilor sociale de stat (s 03-bass)	Bugetul asigurarilor pentru somaj (s 04-somaj)	Bugetul fondului national unic de asigurari sociale de sanatate (s05-sanatate)	Bugetul institutiilor publice si activitatilor finantate integral sau partial din venituri proprii (s10-local)	Bugetul fondurilor externe nerambursabile (s08-stat+asigurari+local)	Bugetul creditelor externe (s06-stat+local)	Bugetul creditelor interne (s07-stat+local)	Bugetul institutiilor publice si activitatilor finantate integral sau partial din venituri proprii (s20-stat+asigurari+autonome)	Bugetul institutiilor publice si activitatilor finantate integral din venituri proprii (s10-stat+autonome)
	01	02	03	04	05	06	07	08	09	10	11
BIHOR											
Total plati (titlul VIII cod56+ titlul X cod58) (rd.2+rd.11)		108.730.563				208.812		2.773.252			
Total plati (titlul VIII cod56)		26.794						2.773.252			
Active nefinanciare (titlul XIII)		26.794						2.773.252			
Total plati (titlul X cod58)		108.703.769				208.812					
Cheltuieli de personal (titlul I)		260.330				198.916					
Bunuri si servicii (titlul II)		108.443.439				4.070					
Active nefinanciare (titlul XIII)						5.826					

Conducatorul institutiei



Conducatorul compartimentului financiar- contabil

**Situatia modificarilor in structura
activelor nete/capitalurilor
31.12.2018**

Anexa 34

pag.: 1 -lei-

Denumirea elementului de capital	Cod	Sold la inceputul anului	Cresteri	Reduceri	Sold la sfarsitul anului
A	B	1	2	3	4
BIHOR	0				
Fondul bunurilor care alcatuiesc domeniul public al statului (ct.1010000)	25002	8.758.555			8.758.555
Fondul bunurilor care alcatuiesc domeniul public al unitatilor administrativ-teritoriale (ct.1030000)	25004	4.676.130.838	1.214.623.270	675.623.498	5.215.130.610
Fondul bunurilor care alcatuiesc domeniul privat al unitatilor administrativ-teritoriale (ct.1040101)	25005	82.601.268	45.424.979	33.945.973	94.080.274
Fondul bunurilor care alcatuiesc proprietatea privata a institutiei publice din administratia locala(ct.1040102)	250051	347.000			347.000
Rezerve din reevaluare (ct.1050100,1050200,1050300,1050400,1050500)	25006	8.978.659	223.998.217	218.809.177	14.167.699
Rezultatul reportat (ct.1170000 - sold creditor)	25017	307.627.165	495.959.809	255.555.125	548.031.849
Rezultatul patrimonial al exercitiului (ct.1210000 - sold creditor)	25019	147.910.291		147.910.291	
Rezultatul patrimonial al exercitiului (ct.1210000 - sold debitor)	25020		331.419.648	270.339.507	61.080.141
Total capitaluri proprii(rd.01 la 17 - rd.18+rd.19-rd.20)	25021	5.232.353.776			5.819.435.846

SITUATIA ACTIVELOR FIXE AMORTIZABILE
31.12.2018

Anexa 35a - lei -

DENUMIREA ACTIVELOR FIXE	Cod	Existent la		SOLD LA INCEPUTUL ANULUI	CRESTERI					alte cai
		31.12.2018			TOTAL din care:	diferente din reevaluare	achizitiile ¹⁾	transferuri/ primite cu titlu gratuit	donatii, sponsorizari	
A	B	1	2	3	4=5+6+7+8+9	5	6	7	8	9
BIHOR										
Concesiuni, brevete, licente, marci comerciale, drepturi si active similare (ct.2050000)	003			2.865.212	257.063		142.973			114.090
Alte active fixe necorporale(ct.2080100,2080200)	004			19.513.988	3.195.166		1.669.773			1.525.393
TOTAL	005			22.379.200	3.452.229		1.812.746			1.639.483
ACTIVE FIXE CORPORALE	007									
Amenajari la terenuri (ct.2110200)	008			25.839.314	4.272.342	80.564	2.301.300			1.890.478
Constructii (ct.212) din care:	009			113.157.253	54.672.064	179.632	31.985.331			22.507.101
- drumuri publice, exclusiv poduri, podete, pasarele si viaducte si tunele (ct.2120101)	012			1.499.656	91.251		91.251			
- poduri, podete, pasarele si viaducte pentru transporturi feroviare si rutiere, viaducte (ct.2120301)	016			19.850	1.187		1.187			
-alte active fixe incadrate in grupa constructii (ct.2120901), din care:	016			111.637.747	54.579.626	179.632	31.892.893			22.507.101
- locuinte ANL	0161			12.726.740	2.165.525	806.222				1.359.303
Instalatii tehnice, mijloace de transport, animale si plantatii (ct.2130100,2130200, 2130300,2130400)	017			162.580.554	20.472.301		17.063.329	1.201.029	160.510	2.047.433
Mobilier, aparatura birou, echipamente de protectie a valorilor umane si mate- riale si alte active fixe corporale	018			31.388.406	3.146.458		1.693.359	32.992	60.110	1.359.997
TOTAL	019			332.965.527	82.563.165	260.196	53.043.319	1.234.021	220.620	27.805.009
TOTAL ACTIVE FIXE	020			355.344.727	86.015.394	260.196	54.856.065	1.234.021	220.620	29.444.492

DENUMIREA ACTIVELOR FIXE	Cod	REDUCERI										SOLD LA SFARSITUL ANULUI				Ajustari de valoare (amortizari si ajustari pentru depreciere)				Valoarea contabila neta, din care:			
		TOTAL din care:	Diferente din reevaluare**)	Eliminare amortizare**)	dezmembrari si casari	transferuri/ cu titlu gratuit	vanzari	alte cai	17=3+4+10			18	19	20	21=18+19+20	22=17+21+23+24	23=17+21+22+24	24=17+21+22+23	Domeniul privat al statului	Domeniul privat al UAT	Proprietatea privata a institutiilor publice		
									11	12	13											14	15
BIHOR	B	19=11+12+13+14+15+16	11	12	13	14	15	16	17=3+4+10	18	19	20	21=18+19+20	22=17+21+23+24	23=17+21+22+24	24=17+21+22+23							
Concesiuni, brevete, licente, marci comerciale, drepturi si active similare (ct.2050000)	003	198.635			57.413			141.222	2.923.640	2.510.166	235.762	165.365	2.580.583	17.592	293.692	31.773							
Alte active fixe	004	2.208.354			6.263	38.219		2.163.872	20.500.800	14.204.956	3.580.249	2.097.985	15.687.220		4.650.162	163.418							
TOTAL	005	2.406.989			63.676	38.219		2.305.094	23.424.440	16.715.122	3.816.031	2.263.350	18.267.803	17.592	4.943.854	195.191							
ACTIVE FIXE CORPORALE	007																						
Amenajari la terenuri (ct.2110200)	008	21.401.401			39.278		1.026.509	20.335.614	30.111.656	4.114.173	3.351.974	54.392.694	7.466.147	53.717.900	22.645.509	169.480							
Construcții (ct.212) din care:	009								146.427.916	47.564.872	60.545.722				92.540.536								
- drumuri publice exclusiv	010								1.590.907		287.911				1.302.996								
- si viaducte si tunel (ct.2120101)	011																						
- poduri, podete, pasarele si viaducte pentru	012								21.037		7.766												
transporturi feroviare si rutiere; viaducte	013				39.278		1.026.509	20.335.614	144.815.972	47.564.872	60.250.045	54.392.694	53.422.223		91.224.269	169.480							
alte active fixe in cadrul grupului constructii	014								13.710.428	1.987.209	465.064		2.462.273		11.258.155								
(ct.2120901), din care:	015																						
- locuinte ANL	016																						
instalatii tehnice, mijloace de transport,	017																						
animale si plantatii (ct.2130100, 2130200,	018	9.675.426			4.568.309	11.462		5.095.655	173.377.429	93.154.396	37.193.486	31.184.806	99.163.076	17.644.668	20.126.705	36.442.980							
2130300, 2130400)	019	1.764.419		495	172.487	8.278		1.583.159	32.770.449	15.938.880	3.346.183	902.026	18.383.037	199.703	12.781.384	1.406.321							
Mobilier, aparatura birou, echipamente	020	32.841.246		495	4.780.074	19.740	1.026.509	27.014.428	382.687.446	160.772.321	104.437.365	86.479.526	178.730.160	47.844.371	148.094.134	36.018.781							
de protectie a valorilor umane si mate-	021	35.248.235		495	4.843.750	57.959	1.026.509	29.319.522	406.111.888	177.487.443	108.253.396	88.742.876	196.997.963	47.861.963	153.037.988	36.213.972							
riale si alte active fixe corporale	022																						
TOTAL																							
TOTAL ACTIVE FIXE																							

Conducatorul compartimentului

financiar-contabil

Conducatorul institutiei



SITUATIA ACTIVELOR FIXE NEAMORTIZABILE
31.12.2018

Anexa 35b - lei -

DENUMIREA ACTIVELOR FIXE	Cod	Existenta la			SOLD LA INCEPUTUL ANULUI	CRESTERI					alte cal	
		31.12.2018				TOTAL din care:	diferente din reevaluare	achizitii	transferuri/ primite cu titlu gratuit	donatii, sponsorizari		
		UM	UM	UM								
A	B	1	2	3	4	5=6+7+8+9+10	6	7	8	9	10	
BIHOR												
ACTIVE FIXE CORPORALE	006				30.745.260	9.300.765	179.691	220.944	1.136		8.898.994	
Amplasari la terenuri (ct.2110200)					1.532.532.598	378.929.948	32.608.901	153.249.463	17.985.951		174.141.660	
Terenuri (ct.2110100)	007				2.780.714.531	948.957.870	24.418.395	519.637.559	41.703.193		353.371.893	
Construcții (ct.212) din care:	008											
- drumuri publice, exclusiv poduri, podete, pasarele si viaducte si tunele (ct.2120101)	009				753.724.201	159.967.037	1.823.128	98.187.724	157.339		59.798.846	
- infrastructura pentru transport feroviar exclusiv poduri, podete, pasarele, viaducte si tunele (ct.2120201)	011					2.858.022	119.346				2.738.676	
- poduri, podete, pasarele si viaducte pentru transporturi feroviare si rutiere, viaducte (ct.2120301)	012				54.512.958	16.954.836	3.858	16.950.978			731.174	
- tunele (ct.2120401)	013					767.290	36.116					
alte active fixe incadrate in grupa constructii (ct.2120901)	016				1.972.477.372	768.410.685	22.435.947	404.498.857	41.545.854	9.826.830	290.103.197	
Instalatii tehnice, mijloace de transport, animale si plantatii (ct.2130100-2130200+ 2130300-2130400)	017				419.202.730	2.340.388		1.884.820	101.564		354.004	
Mobilier, aparatura biroul, echipamente de protectie a valorilor umane si mate- riale si alte active fixe corporale (ct.2140000)	018				4.642.542	154.771		73.388	3.356	14.000	64.027	
Active fixe corporale in curs de exe- cutie (ct.2310000)	019				150.270.486	108.003.516		108.003.516				
TOTAL	021				4.918.108.147	1.447.687.258	57.206.987	783.069.710	59.805.210	10.774.773	536.830.578	
TOTAL ACTIVE FIXE	022				4.918.108.147	1.447.687.258	57.206.987	783.069.710	59.805.210	10.774.773	536.830.578	

DENUMIREA ACTIVELOR FIXE	Cod	REDUCERI						SOLD LA SFARSITUL ANULUI	Valoarea aferenta activelor fixe neamortizabile									
		TOTAL din care:	Reevaluare	dezmembrari	transferuri/ vanzari	alte cai	17-4-5-11 17=18+19+20+21+22+23+24		18	19	20	21	22	23	24			
																11=12+13+14+15+16	Fondul activelor fixe necorporale ct.1000000	Domeniul public al statului ct.1010000
A	B																	
BIHOR																		
ACTIVE FIXE CORPORALE	006																	
Amenajari la terenuri (ct.2110200)	007	262.737,097			20.776.215	238.745,672	40.046,025											
Terenuri (ct.2110100)	008	469.775,461	29.929	3.364,316	3.364,316	466.381,216	1.648.725,449	839.218										
Construcții (ct.212) din care:	009	1.536.486				1.536,486	3.259.896,940	7.919,337										
- drumuri publice exclusiv poduri, podetele, pasarele si viaducte si tunele (ct.2120101)	010						912.154,752											
- infrastructura pentru transport feroviar exclusiv poduri, podetele, pasarele si viaducte si tunele (ct.2120401)	011	101.565				101,565												
- poduri, podetele, pasarele si viaducte pentru transporturi feroviare si rutiere; viaducte si tunele (ct.2120401)	012	15.212,927				15,212,927	2.756,457											
- tunele (ct.2120401)	013	140,294				140,294	56.254,867											
alte active fixe incadrate in grupa constructiilor (ct.2120901)	016	452.784,189	29.929	3.364,316		449.389,944	626,996											
instalatii tehnice, mijloace de transport, animale si plantatii (ct.2130100-2130200+2130300-2130400)	017	56.692,406	2.677,206			54.015,200	2.288.103,868	7.919,337										
Mobilier, aparatura biroul, echipamente de protectie a valorilor umane si materiale si alte active fixe corporale (ct.2140000)	018						364.850,712											
Active fixe corporale in curs de executie (ct.2310000)	019	164.104,297	4.190			164.100,107	4.797,313											
TOTAL	021	953.309,261	2.711,325	6.579,526	20.776.215	923.242,195	94.169,705	8.758,555										
TOTAL ACTIVE FIXE	022	953.309,261	2.711,325	6.579,526	20.776.215	923.242,195	5.412.486,144	8.758,555										

Conducatorul institutiei

Conducatorul compartimentului
financiar-contabil



Situatia activelor si datorilor institutiilor publice
din administratia locala
31.12.2018


pag.: 1 - lei -

COD	DENUMIRE INDICATORI	Sold la inceputul anului	Sold la sfarsitul perioadei
0	BIHOR		
18005	Disponibilitati in lei ale institutiilor publice locale si ale institutiilor publice de subordonare locala, la trezorerii (ct.5100000+5120101+5120501+5150101+5150103+5150500+5150600+5160101+5160301+5160302+5170101+5170301+5170302+5210100+5210300+5280000+5290201+5290301+5290400+5290901+5410101+5500101+5520000+5550101+5570101+5580101+5580201+5600101+5600300+5610101+5610300+5620101+5620300-7700000), din care:	38.051.106	143.111.271
18008	Total (in baze cash) (rd.04+05)	38.051.106	143.111.271
18010	Total (in baze accrual)(rd.08+09)	38.051.106	143.111.271
18022	Avansuri de trezorerie, acordate in lei (ct.5420100)		2.918
18023	Alte valori (ct.5320100+5320200+5320300+5320400+5320500+5320600+5320800)	128.147	67.974
18032	Disponibilitati ale institutiilor publice locale si ale institutiilor de subordonare locala la institutiile de credit rezidente (ct.5110101+5110102+5120102+5120402+5120502+5150102+5150202+5160102+5160202+5170102+5170202+5290202+5290302+5290902+5500102+5550102+5550202+5570202+5580102+5580302+5600102+5600103+5610102+5610103+5620102+5620103), din care:	7.783.617	46.363.255
18036	Total (in baze cash) (rd.32+35)	7.783.617	46.363.255
18038	Total (in baze accrual) (rd.36+37)	7.783.617	46.363.255
18039	Depozite ale institutiilor publice la institutiile de credit rezidente (ct.5150302+5600402+5620402)	673.461	673.461
18041	Total (in baze accrual) (rd.39+40)	673.461	673.461
18051	Disponibilitati ale institutiilor publice aflate la alti rezidenti (terti) (ct.4610109+4610209+2670108+2670208)	811.226	1.410.865
18052	Total (in baze cash) (rd.51)	811.226	1.410.865
18131	Actiuni necotate detinute de autoritatile locale la societati nefinanciare (ct.2600200-2960102)(S11)	95.959.934	176.374.542
18134	Total (la valoarea contabila neta (la valoarea de intrare mai putin ajustarile cumulate pentru pierderea de valoare) (rd.131+132+133)	95.959.934	176.374.542
18141	Participatiile autoritatilor locale la alte societati care nu sunt organizate pe actiuni (regii autonome,srl,comandita, etc.) (ct.2600300-2960103)	1.050	1.050
18142	Total (la valoarea de intrare mai putin ajustarile cumulate pentru pierderea de valoare) (rd.141)	1.050	1.050
18157	Creante comerciale necurente legale de livrari de bunuri si servicii de catre autoritatile locale sau de institutii subordonate acestora (ct.4110201+4110208+4130200+4610201-4910200-4960200) Total (rd.158+159+160+164) din care:	16.022.065	3.787.843
18159	- de la societati nefinanciare (S11),	134.560	134.560
18160	- de la institutiile publice, din care:(rd.161+162+163)	15.887.505	3.653.283
18163	- Fonduri de securitate sociala (S1314)	15.887.505	3.653.283
18165	Creante comerciale curente legate de livrari de bunuri si servicii de catre autoritatile locale sau de institutii subordonate acestora(ct.2320000+2340000+4090101+4090102+4110101+4110108+4130100+4180000+4610101-4910100-4960100) Total(rd.166+167+168+172)din care de la:	115.637.942	198.521.083
18166	-de la gospodariile populatie (S14)	3.807.215	4.371.007
18167	-de la societati nefinanciare (S11)	49.394.643	124.781.637
18168	-de la institutiile publice, din care: (rd.169+170+171)	62.436.084	69.368.439
18169	-Administratia centrala(exclusiv fondurile de securitate sociala)(S1311)	261.985	248.471
18170	-Administratia locala (exclusiv fondurile de securitate sociala)(S1313)	66.355	152.896
18171	-Fonduri de securitate sociala(S1314)	62.107.744	68.967.072

COD	DENUMIRE INDICATORI	Sold la inceputul anului	Sold la sfarsitul perioadei
181711	-din care: creantele unitatilor sanitare cu paturi fata de Casele de Sanatate	62.107.744	68.967.072
18176	1.Creante ale bugetului local (ct.4640000-4970000). Total (rd.177+178+179+183), din care:		
18177	- de la gospodariile populatie (S14)	125.730.541	112.727.198
18185	Total creante (rd.176+184)	125.730.541	112.727.198
18191	Sume de primit de la Autoritatea de Certificare / Autoritatile de Management / Agentiile de Plati - FONDURI EXTERNE NERAMBURSABILE POSTADERARE (ct.4580301)	31.208.379	31.618.937
18203	1.Sume datorate tertilor reprezentand garantii si cautiuni aflate in conturile institutiilor publice (ct.4280101+4280201+4620101+4620109).Total (rd.204+205+206), din care:	773.732	1.706.191
18204	- salariatiilor (gospodariile populatiei)(S143)	153.289	316.449
18205	- societati nefinanciare (S11)	620.443	1.389.742
18286	Credite pe termen lung primite (contractate, garantate, asimilate,etc) de institutiile publice locale (ct.1620200+1630200+1670201+1670202+1670203+1670209).Total (rd.287+288+289+289.1) din care acordate de:	275.669.021	292.313.267
18287	- Societati care accepta depozite, exclusiv banca centrala (S122)	275.669.021	292.313.267
18290	Total (in baze cash)(rd.286)	275.669.021	292.313.267
18320	Datorii comerciale curente legate de livrari de bunuri si servicii (ct.4010100+4030100+4040100+4050100+4080000+4190000+4620101). Total (rd.321+322+326+327) din care catre:	21.205.492	38.045.400
18321	-Societati nefinanciare (S11)	21.172.976	37.900.088
18322	-Instituti publice, din care:(rd.323+324+325)	19.024	6.188
18323	-Administratia centrala (exclusiv fondurile de securitate sociala) (S1311)		2.096
18324	-Administratia locala (exclusiv fondurile de securitate sociala) (S1313)	19.024	
18325	-Fonduri de securitate sociala (S1314)		4.092
18326	- Alti rezidenti (Alti intermediari financiari,exclusiv societatile de asigurare si fondurile de pensii,Auxiliari financiari, Societati de asigurare, Fondurile de pensii (S125,S126,S128,S129)	13.492	139.124
18331	Datoriile institutiilor publice din administratia locala catre bugete (ct.4310100+4310200+4310300+4310400+4310500+4310600+4310700+4370100+4370200+4370300+4420300+4420801+4440000+4460100+4460200+4480100)	16.948.246	23.611.691
18332	Salariile angajatilor (ct.4210000+4230000+4260000+4270100+4270300+4280101)	21.314.890	31.193.622
18333	Alte drepturi cuvenite altor categorii de persoane (ct.4260000+4270200+4270300+4290000+4380000)	1.788.381	1.563.230
18335	Total (rd.331+332+333+334)	40.051.517	56.368.543
18341	Avansuri primite de la Autoritatile de Certificare / Autoritatile de Management / Agentiile de Plati - FONDURI EXTERNE NERAMBURSABILE POSTADERARE SI FONDURI DE LA BUGET(ct.4580501+4580502)		77.111
183421	Provizioane necurente (ct.1510201+1510202+1510203+1510204+1510208), din care:	15.024.475	12.571.554
183423	Provizioane necurente reprezentand drepturi de natura salariala stabilite in favoarea personalului din sectorul bugetar prin titluri devenite executorii (din soldul ct.1510203)	10.713.704	10.296.739
183424	Provizioane necurente,constituite conform Legii nr.85/2016,privind plata salariale cuvenite personalului didactic din invatamantul de stat pentru perioada octombrie 2008 -13 mai 2011 (din soldul ct.1510203)	2.621.182	2.272.021
183425	Provizioane necurente pentru daune-interese moratorii sub forma dobanzii legale,		

COD	DENUMIRE INDICATORI	Sold la inceputul anului	Sold la sfarsitul perioadei
18343	pentru plata esalonata a sumelor prevazute in titluri executorii avand ca obiect acordarea unor drepturi salariale personalului din sectorul bugetar(din soldul ct.1510203)		2.794
183432	Provizioane curente (ct.1510101+1510102+1510103+1510104+1510108), din care:	3.143.846	3.153.533
183432	Provizioane curente reprezentand drepturi de natura salariala stabilite in favoarea personalului din sectorul bugetar prin titluri devenite executorii (din soldul ct.1510103)	2.614.651	2.536.447
183433	Provizioane curente,constituite conform Legii nr.85/2016,privind plata diferentelor salariale cuvenite personalului didactic din invatamantul de stat pentru perioada octombrie 2008 -13 mai 2011 (din soldul ct.1510103)	529.195	617.086

Conducatorul institutiei


Conducatorul compartimentului
financiar- contabil



Capi- tot	Sub- capi- tot	Pa- ra- graf	Ar- ti- col	Ali- ne- at	Denumire indicator	Prevederi bugetare initiale	Prevederi bugetare definitive	Drepturi constatate			Incasari realizate	Stingeri pe alte cai decat incasari	Drepturi constatate de incasat
								Total, din care:	din anii precedenti	din anul curent			
A					B	1	2	3=4+5	4	5	6	7	8=3-6-7
0					BIHOR								
0001	02				TOTAL VENITURI-BUGET LOCAL	513.105.670	579.743.780	668.630.875	125.730.541	542.900.334	555.903.677		112.727.198
0002					I. VENITURI CURENTE	402.326.400	424.573.530	536.186.688	125.730.541	410.456.147	423.459.490		112.727.198
0003					A. VENITURI FISCALE	328.213.000	359.027.160	449.140.948	101.304.138	347.836.810	360.000.735		89.140.213
0004					A1. IMPOZIT PE VENIT, PROFIT SI CASTIGURI DIN CAPITAL								
0005	02				A1.1 IMPOZIT PE VENIT, PROFIT SI CASTIGURI DIN CAPITAL DE LA PERSOANE JURIDICE	1.400.000	1.100.000	615.241	615.241	615.241	615.241		
0102					IMPOZIT PE PROFIT	1.400.000	1.100.000	615.241	615.241	615.241	615.241		
01					Impozit pe profit de la agentii economici	1.400.000	1.100.000	615.241	615.241	615.241	615.241		
0300	02				A1.2 IMPOZIT PE VENIT, PROFIT SI CASTIGURI DIN CAPITAL DE LA PERSOANE FIZICE	133.699.000	146.000.160	145.774.624		145.774.624	145.774.624		
0302					IMPOZIT PE VENIT	1.720.000	1.120.000	894.466		894.466	894.466		
18					Impozitul pe veniturile din transferul proprietatilor imobiliare din patrimoniul personal	1.720.000	1.120.000	894.466		894.466	894.466		
0402					COTE SI SUME DEFALCATE DIN IMPOZITUL PE VENIT	131.979.000	144.880.158	144.880.158		144.880.158	144.880.158		
0402	01				Cote defalcate din impozitul pe venit	131.979.000	144.880.158	144.880.158		144.880.158	144.880.158		
04					Sume alocate din cotele defalcate din impozitul pe venit pentru echilibrarea bugetelor locale								
0700	02				A3 IMPOZITE SI TAXE PE PROPRIETATE	90.400.000	94.500.000	165.493.088	83.772.142	40.000	81.720.946	40.000	69.255.722
0702					IMPOZITE SI TAXE PE PROPRIETATE	90.400.000	94.500.000	165.493.088	83.772.142	40.000	81.720.946	40.000	69.255.722

Capi- tot	Sub- capi- tot	Pa- ra- graf	Ar- ti- col	Ali- ne- at	Denumire indicator	Prevederi bugetare initiale	Prevederi bugetare definitive	Drepturi constatate			Incasari realizate	Stingeri pe alte cai decat incasari	Drepturi constatate de incasat
								Total, din care:	din anii precedenti	din anul curent			
A					B	1	2	3=4+5	4	5	6	7	8=3-6-7
0702	01				Impozit si taxa pe cladiri	59.600.000	61.900.000	115.580.611	68.495.428	47.085.183	62.859.796		52.720.815
					Impozit pe cladiri de la persoane fizice	23.300.000	24.000.000	29.708.600	4.959.151	24.749.449	24.292.565		5.416.035
0702	01	02			Impozit si taxa pe cladiri de la persoane juridice	36.300.000	37.900.000	85.872.011	63.536.277	22.335.734	38.567.231		47.304.780
0702	02				Impozit si taxa pe teren	18.700.000	19.100.000	34.579.265	14.027.977	20.551.288	19.213.517		15.365.748
					Impozit pe terenuri de la persoane fizice	8.500.000	8.900.000	12.115.490	2.754.689	9.360.801	9.168.719		2.946.771
0702	02				Impozit si taxa pe teren de la persoane juridice	10.200.000	10.200.000	22.463.775	11.273.288	11.190.487	10.044.798		12.418.977
0702	03				Taxe judiciare de timbru si alte taxe de timbru	5.100.000	4.600.000	5.374.764	510.444	4.864.320	4.887.112		487.652
0702	50				Alte impozite si taxe pe proprietate	7.000.000	8.900.000	9.958.448	738.293	9.220.155	9.276.941		681.507
1000	02				A4 IMPOZITE SI TAXE PE BUNURI SI SERVICII	102.714.000	117.427.000	137.257.995	17.531.996	119.725.999	117.373.504		19.884.491
1102					SUME DEFALCATE DIN TVA	77.959.000	93.522.000	92.688.743		92.688.743	92.688.743		
					Sume defalcate din taxa pe valoarea adaugata pentru finantarea cheltuielilor descentralizate la nivelul comunelor,oraselor, municipiilor, sectoarelor si Municipiului Bucuresti	41.692.000	41.828.000	40.994.812		40.994.812	40.994.812		
1102	06				Sume defalcate din taxa pe valoarea adaugata pentru echilibrarea bugetelor locale		48.416.000	48.416.000		48.416.000	48.416.000		
1102	09				Sume defalcate din taxa pe valoarea adaugata pentru finantarea invatamantului particular sau	32.989.000							

Capi- tot	Sub- capi- tot	Pa- ra- graf	Ar- ti- col	Al- at	Denumire indicator	Prevederi bugetare initiale	Prevederi bugetare definitive	Drepturi constatate		Incasari realizate	Stingeri pe alte cai decat incasari	Drepturi constatate de incasat	
								Total, din care:	din anii precedenti				
A					B	I	2	3=4+5	4	5	6	7	8=3-6-7
1202					confesional acreditat	3.278.000	3.278.000	3.277.931		3.277.931			
1202	07				ALTE IMPOZITE SI TAXE GENERALE PE BUNURI SI SERVICII	1.330.000	1.330.000	1.530.870	103.271	1.427.599		122.554	
1502					Taxe hoteliere	1.330.000	1.330.000	1.530.870	103.271	1.427.599		122.554	
	01				TAXE PE SERVICII SPECIFICE	125.000	125.000	132.369	23.513	108.856		13.451	
					Impozit pe spectacole	125.000	125.000	132.369	23.513	108.856		13.451	
1602					TAXE PE UTILIZAREA BUNURILOR, AUTORIZAREA UTILIZARII BUNURILOR SAU PE DESFASURAREA DE ACTIVITATI	23.300.000	22.450.000	42.906.013	17.405.212	25.500.801		19.748.486	
1602	02				Impozit pe mijloacele de transport	22.500.000	21.650.000	41.374.707	16.908.380	24.466.327		19.163.533	
	01				Impozit pe mijloacele de transport detinute de persoane fizice*)	12.500.000	12.650.000	22.724.271	8.646.004	14.078.267		9.899.762	
1602	02				Impozit pe mijloace de transport detinute persoane de juridice*)	10.000.000	9.000.000	18.650.436	8.262.376	10.388.060		9.263.771	
1602	03				Taxe si tarife pentru eliberarea de licente si autorizatii de functionare	800.000	800.000	1.531.306	496.832	1.034.474		584.953	
2900	02				C. VENITURI NEFISCALE	74.113.400	65.546.370	87.045.740	24.426.403	62.619.337		23.586.985	
3000					CI. VENITURI DIN PROPRIETATE	29.452.000	32.687.190	33.674.655	11.130	33.663.525		12.221	
3002					VENITURI DIN PROPRIETATE	29.452.000	32.687.190	33.674.655	11.130	33.663.525		12.221	
	05				Venituri din concesiuni si inchirieri	27.532.000	27.986.690	28.974.153	11.130	28.963.023		12.220	
					Alte venituri din concesiuni si inchirieri de catre institutiile publice	27.532.000	27.986.690	28.974.153	11.130	28.963.023		12.220	
3002	08				Venituri din dividende	1.920.000	4.700.500	4.700.502		4.700.502			
					Venituri din dividende de la alti platorii	1.920.000	4.700.500	4.700.502		4.700.502			
3300	02				C2. VANZARI DE BUNURI SI SERVICII	44.661.400	32.859.180	53.371.085	24.415.273	28.955.812		23.574.764	

Capi-Sub- tol	Pa- ra- gra- ful	Gru- pa / Titlu	Ar- ti- col	Ali- ne- af	Denumire indicator	Prevederi bugetare initiale	Prevederi bugetare definitive	Drepturi constatate			Incasari realizate	Stingeri pe alte cai decat incasari	Drepturi constatate de incasat
								Total, din care:	din anii precedenti	din anul curent			
A					B	1	2	3=4+5	4	5	6	7	8=3-6-7
4202	16				si electrice de termoficare Subventii de la bugetul de stat catre bugetele locale pentru finantarea investitiilor in sanatate		19.402.090	6.997.959		6.997.959	6.997.959		
4202	16	01			Subventii de la bugetul de stat catre bugetele locale pentru finantarea aparaturii medicale si echipamentelor de comunicatii in urgenta in sanatate		27.000	27.000		27.000	27.000		
4202	18				Subventii din veniturile proprii ale Ministerului Sanatatii catre bugetele locale pentru finantarea investitiilor in sanatate		5.861.000	5.861.000		5.861.000	5.861.000		
4202	18	01			Subventii din veniturile proprii ale Ministerului Sanatatii catre bugetele locale pentru finantarea aparaturii medicale si echipamentelor de comuni- catii in urgenta in sanatate		5.861.000	5.861.000		5.861.000	5.861.000		
4202	20				Subventii de la bugetul de stat catre bugetele locale necesare sustinerii derularii proiectelor finantate din fonduri externe nerambursabile(FEN) postaderare								
4202	34				Subventii pentru acordarea ajutorului pentru incalzirea locuintei cu lemne, carbuni, combustibili petrolieri								
4202	41				Subventii de la bugetul de stat pentru	54.000	54.000	5.825	5.825		5.825		
								-329.071		-329.071	-329.071		

Capi- tot	Sub- capi- tot	Pa- ra- gra- ful	Ar- ti- col	Al- ne- at	Denumire indicator	Prevederi bugetare initiale	Prevederi bugetare definitive	Drepturi constatate			Incasari realizate	Stingeri pe alte cai decat incasari	Drepturi constatate de incasat
								Total, din care:	din anii precedenti	din anul curent			
A					B	I	2	3=4+5	4	5	6	7	8=3-6-7
4202	51				finantarea sanatatii	24.180	24.180	14.669		14.669	14.669		
					Subventii primite de la bugetul de stat pentru finantarea unor programe de interes national		450.000						
4202	51	02			Subventii primite de la bugetul de stat pentru finantarea unor programe de interes national, destinate sectiunii de dezvoltare a bugetului local		450.000						
4202	69				Subventii de la bugetul de stat catre bugetele locale necesare sustinerii derularii proiectelor finantate din fonduri externe nerambursabile (FEN) postadcrare, afrente perioadei de programare 2014-2020	51.993.130	49.748.130	16.365.105		16.365.105	16.365.105		
4302	01				SUBVENTII DE LA ALTE ADMINISTRATII	409.500	409.500	362.463		362.463	362.463		
					Subventii primite de la bugetele consiliilor judetene pentru protectia copilului	409.500	409.500	362.463		362.463	362.463		
4502					SUME PRIMITE DE LA UE/ALTI DONATORI IN CONTUL PLATILOR EFECTUATE SI PREFINANATARI								
4502	01				Fondul european de Dezvoltare Regionala			-60.800		-60.800	-60.800		
					Sume primite in contul platilor efectuate in anii anteriori			-60.800		-60.800	-60.800		
4602	04				ALTE SUME PRIMITE DE LA UE			-60.800		-60.800	-60.800		
					Alte sume primite din fonduri de la Uniunea Europeana pentru programele			17.563.845		17.563.845	17.563.845		

Capi- tot	Sub- capi- tot	Pa- ra- graf	Gr- pa / Titlu	Ali- ne- at	Denumire indicator	Prevederi bugetare initiale	Prevederi bugetare definitive	Drepturi constatate		Incasari realizate	Stingeri pe alte cai decat incasari	Drepturi constatate de incasat	
								Total, din care:	din anii precedenti				
A					B	1	2	3=4+5	4	5	6	7	8=3-6-7
4802					operationale finantate din cadrul financiar 2014-2020			17.563.845		17.563.845			
					SUME PRIMITE DE LA UE/ALTI DONATORI IN CONTUL PLATILOR EFECTUATE SI PREFINANATARI AFERENTE CADRULUI FINANCIAR 2014-2020	57.527.980	72.056.730	77.815.709		77.815.709			
4802	01				Fondul European de Dezvoltare Regionala(FEDR)	57.527.980	72.056.730	77.815.709		77.815.709			
					Sume primite in contul platilor efectuate in anul curent	57.392.980	69.946.730	75.574.572		75.574.572			
4802	01	02			Sume primite in contul platilor efectuate in anii anteriori	135.000	2.032.880	2.164.026		2.164.026			
4802	01	03			Prefinantare		77.120	77.111		77.111			

CONTUL DE EXECUTIE AL BUGETULUI LOCAL - VENITURI
SECTIUNEA DE DEZVOLTARE
31.12.2018

Pag. 1 -lei-

Capi- tol	Sub- capi- tol	Pa- ra- gra- ful	Ar- ti- col	Ali- ne- at	Denumire indicator	Prevederi bugetare		Prevederi bugetare definitive	Drepturi constatate		Incasari realizate	Stingeri pe alte cai decat incasari	Drepturi constatate de incasat	
						initiale	1		2	Total, din care:				din anii precedenti
					B									
					A									
0001	02				TOTAL VENITURI-BUGET LOCAL	245.165.120	323.955.050	295.159.691	97.535	295.062.156	295.092.641		67.050	
0002					I. VENITURI CURENTE	134.873.530	169.272.480	163.098.461	97.535	163.000.926	163.031.411		67.050	
2900					C. VENITURI NEFISCALE	134.873.530	169.272.480	163.098.461	97.535	163.000.926	163.031.411		67.050	
3300					C2. VANZARI DE BUNURI SI SERVICII	134.873.530	169.272.480	163.098.461	97.535	163.000.926	163.031.411		67.050	
3602					DIVERSE VENITURI	50.000	50.000	98.461	97.535	926	31.411		67.050	
23					Taxa de reabilitare termica	50.000	50.000	98.461	97.535	926	31.411		67.050	
3702					TRANSFERURI VOLUNTARE, ALTELE DECAT									
					SUBVENTIILE	134.823.530	169.222.480	163.000.000		163.000.000	163.000.000			
04					Varsaminte din sectiunea de functionare	134.823.530	169.222.480	163.000.000		163.000.000	163.000.000			
3900	02				II. VENITURI DIN CAPITAL	770.480	7.137.620	7.820.483		7.820.483	7.820.483			
3902					VENITURI DIN VALORIFICAREA UNOR BUNURI	770.480	7.137.620	7.820.483		7.820.483	7.820.483			
01					Venituri din valorificarea unor bunuri									
					ale institutiilor publice		240	238		238	238			
07					Venituri din vanzarea unor bunuri									
					aparținând domeniului privat al statului									
					sau al unitatilor administrativ- teritoriale	770.480	7.137.380	7.820.245		7.820.245	7.820.245			
4100	02				IV. SUBVENTII	51.993.130	75.488.220	28.921.993		28.921.993	28.921.993			
4200					SUBVENTII DE LA ALTE NIVELE ALE									
					ADMINISTRATIEI PUBLICE	51.993.130	75.488.220	28.921.993		28.921.993	28.921.993			
4202					SUBVENTII DE LA BUGETUL DE STAT	51.993.130	75.488.220	28.921.993		28.921.993	28.921.993			
01					Re tehnologizarea centralelor termice									
					si electrice de termoficare		19.402.090	6.997.959		6.997.959	6.997.959			
16					Subventii de la bugetul de stat catre									
					bugetele locale pentru finantarea									
					investitiilor in sanatate		27.000	27.000		27.000	27.000			

Capi- tol	Sub- capi- tol	Pa- ra- gra- ful	Gr- pa/ Titlu col at	Ali- ne- at	Denumire indicator	Prevederi bugetare initiale	Prevederi bugetare definitive	Drepturi constatate			Incasari realizate	Stingeri pe alte cai decat incasari	Drepturi constatate de incasat
								Total, din care:	din anii precedenti	din anul curent			
A					B	1	2	3=4+5	4	5	6	7	8=3-6-7
4202	16	01			Subventii de la bugetul de stat catre bugetele locale pentru finantarea aparaturii medicale si echipamentelor de comunicatii in urgenta in sanatate Subventii din veniturile proprii ale Ministerului Sanatatii catre bugetele locale pentru finantarea investitiilor in sanatate		27.000	27.000		27.000	27.000		
		01			Subventii din veniturile proprii ale Ministerului Sanatatii catre bugetele locale pentru finantarea aparaturii medicale si echipamentelor de comuni- catii in urgenta in sanatate		5.861.000	5.861.000		5.861.000	5.861.000		
		20			Subventii de la bugetul de stat catre bugetele locale necesare sustinerii derularii proiectelor finantate din fonduri externe nerambursabile(FEN) postaderare		5.861.000	5.861.000		5.861.000	5.861.000		
		51			Subventii primite de la bugetul de stat pentru finantarea unor programe de interes national			-329.071		-329.071	-329.071		
		02			Subventii primite de la bugetul de stat pentru finantarea unor programe de interes national, destinate sectiunii de dezvoltare a bugetului local		450.000						
		69			Subventii de la bugetul de stat catre		450.000						

Capi- tot	Sub- capi- tot	Pa- ra- graf	Gr- pa / Titlu	Ar- ti- col	Ali- ne- at	Denumire indicator	Prevederi bugetare initiale	Prevederi bugetare definitive	Drepturi constatate		Incasari realizate	Sfingeri pe alte cai decat incasari	Drepturi constatate de incasat	
									Total, din care:	din anii precedenti				din anul curent
A						B	1	2	3=4+5	4	5	6	7	8=3-6-7
4202	69					bugetele locale necesare sustinerii derularii proiectelor finantate din fonduri externe nerambursabile (FEN) postaderare, aferente perioadei de programare 2014-2020	51.993.130	49.748.130	16.365.105		16.365.105			
4502						SUME PRIMITE DE LA UE/ALTI DONATORI IN CONTUL PLATILOR EFECTUATE SI PREFINANTARI			-60.800	-60.800	-60.800			
4602	01					Fondul european de Dezvoltare Regionala			-60.800	-60.800	-60.800			
	02					Sume primite in contul platilor efectuate in anii anteriori			-60.800	-60.800	-60.800			
4602	04					ALTE SUME PRIMITE DE LA UE			17.563.845	17.563.845	17.563.845			
						Alte sume primite din fonduri de la Uniunea Europeana pentru programele operationale finantate din cadrul financiar 2014-2020			17.563.845	17.563.845	17.563.845			
4802						SUME PRIMITE DE LA UE/ALTI DONATORI IN CONTUL PLATILOR EFECTUATE SI PREFINANTARI AFERENTE CADRULUI FINANCIAR 2014-2020	57.527.980	72.056.730	77.815.709		77.815.709			
	01					Fondul European de Dezvoltare Regionala(FEDR)	57.527.980	72.056.730	77.815.709		77.815.709			
	01					Sume primite in contul platilor efectuate in anul curent	57.392.980	69.946.730	75.574.572		75.574.572			
	02					Sume primite in contul platilor efectuate in anii anteriori	135.000	2.032.880	2.164.026		2.164.026			
	03					Prefinantare		77.111	77.111		77.111			

CONTUL DE EXECUTIE AL BUGETULUI LOCAL - VENITURI
SECTIUNEA DE FUNCTIONARE
31.12.2018

Pag. 1 -lei-

Capi- tol	Sub- capi- tol	Pa- ra- gra- ful	Ar- ti- col	Ali- ne- at	Denumire indicator	Prevederi bugetare initiale	Prevederi bugetare definitive	Drepturi constatate		Incasari realizate	Stingeri pe alte cai decat incasari	Drepturi constatate de incasat	
								Total, din care:	din anii precedenti				
A						1	2	3=4+5	4	5	6	7	8=3-6-7
0001	02				B								
					TOTAL VENITURI-BUGET LOCAL	267.940.550	255.788.730	373.471.184	125.633.006	247.838.178	260.811.036		112.660.148
					I. VENITURI CURENTE	267.452.870	255.301.050	373.088.227	125.633.006	247.455.221	260.428.079		112.660.148
					A. VENITURI FISCALE	328.213.000	359.027.160	449.140.948	101.304.138	347.836.810	360.000.735		89.140.213
					AI. IMPOZIT PE VENIT, PROFIT SI CASTIGURI DIN CAPITAL	155.099.000	147.100.160	146.389.865		146.389.865	146.389.865		
					AI.1 IMPOZIT PE VENIT, PROFIT SI CASTIGURI DIN CAPITAL DE LA PERSOANE JURIDICE	1.400.000	1.100.000	615.241		615.241	615.241		
					IMPOZIT PE PROFIT	1.400.000	1.100.000	615.241		615.241	615.241		
					Impozit pe profit de la agentii economici	1.400.000	1.100.000	615.241		615.241	615.241		
					AI.2 IMPOZIT PE VENIT, PROFIT SI CASTIGURI DIN CAPITAL DE LA PERSOANE FIZICE	133.699.000	146.000.160	145.774.624		145.774.624	145.774.624		
					IMPOZIT PE VENIT	1.720.000	1.120.000	894.466		894.466	894.466		
					Impozitul pe veniturile din transferul proprietatilor imobiliare din patrimoniul personal	1.720.000	1.120.000	894.466		894.466	894.466		
					COTE SI SUME DEFALCATE DIN IMPOZITUL PE VENIT	131.979.000	144.880.160	144.880.158		144.880.158	144.880.158		
					Cote defalcate din impozitul pe venit	131.979.000	144.880.160	144.840.158		144.840.158	144.840.158		
					Sume alocate din cotele defalcate din impozitul pe venit pentru echilibrarea bugetelor locale		40.000	40.000		40.000	40.000		
					A3 IMPOZITE SI TAXE PE PROPRIETATE IMPOZITE SI TAXE PE PROPRIETATE	90.400.000	94.500.000	165.493.088	83.772.142	81.720.946	96.237.366		69.255.722
					Impozit si taxa pe cladiri	90.400.000	94.500.000	165.493.088	83.772.142	81.720.946	96.237.366		69.255.722
						59.600.000	61.900.000	115.580.611	68.495.428	47.085.183	62.859.796		52.720.815

Capi-Sub- toi	Pa- ra- gra- ful	Gru- pa / Titlu col at	Ali- ne- at	Denumire indicator	Prevederi bugetare initiale	Prevederi bugetare definitive	Drepturi constatate			Incasari realizate	Stingeri pe alte cai decat incasari	Drepturi constatate de incasat
							Total, din care:	din anii precedenti	din anul curent			
A				B	1	2	3=4+5	4	5	6	7	8=3-6-7
0702	01	01		Impozit pe cladiri de la persoane fizice	23.300.000	24.000.000	29.708.600	4.939.151	24.749.449	24.292.565		5.416.035
	02			Impozit si taxa pe cladiri de la persoane juridice	36.300.000	37.900.000	85.872.011	63.536.277	22.335.734	38.567.231		47.304.780
	02			Impozit si taxa pe teren	18.700.000	19.100.000	34.579.265	14.027.977	20.551.288	19.213.517		15.365.748
	01			Impozit pe terenuri de la persoane fizice	8.500.000	8.900.000	12.115.490	2.754.689	9.360.801	9.168.719		2.946.771
	02			Impozit si taxa pe teren de la persoane juridice	10.200.000	10.200.000	22.463.775	11.273.288	11.190.487	10.044.798		12.418.977
	03			Taxe judiciare de timbru si alte taxe de timbru	5.100.000	4.600.000	5.374.764	510.444	4.864.320	4.887.112		487.652
	50			Alte impozite si taxe pe proprietate	7.000.000	8.900.000	9.958.448	738.293	9.220.155	9.276.941		681.507
1000	02			A4 IMPOZITE SI TAXE PE BUNURI SI SERVICII	102.714.000	117.427.000	137.257.995	17.531.996	119.725.999	117.373.504		19.884.491
1102				SUME DEFALCATE DIN TVA	77.959.000	93.522.000	92.688.743		92.688.743	92.688.743		
	02			Sume defalcate din taxa pe valoarea adaugata pentru finantarea cheltuielilor descentralizate la nivelul comunelor, oraselor, municipiilor, sectoarelor si Municipiului Bucuresti	41.692.000	41.828.000	40.994.812		40.994.812	40.994.812		
	06			Sume defalcate din taxa pe valoarea adaugata pentru echilibrarea bugetelor locale	32.989.000	48.416.000	48.416.000		48.416.000	48.416.000		
	09			Sume defalcate din taxa pe valoarea adaugata pentru finantarea invatamantului particular sau confesional acreditat	3.278.000	3.278.000	3.277.931		3.277.931	3.277.931		

Capi- tol	Sub- capi- tol	Pa- ra- gra- ful	Gr- pa/ ti- tul	Al- ne- ti- col	Denumire indicator	Prevederi bugetare initiale	Prevederi bugetare definitive	Drepturi constatate			Incasari realizate	Stingeri pe alte cai decat incasari	Drepturi constatate de incasat
								Total, din care:	din anii precedenti	din anul curent			
A						1	2	3=4+5	4	5	6	7	8=3-6-7
3302					B								
					ACTIVITATI								
	08				Venituri din prestari de servicii	19.609.400	8.413.220	6.650.086	20.006	6.630.080	6.645.039		5.047
	10				Contributia parintilor sau sustinatorilor legali pentru intretinerea copiilor in cresc	6.518.820	6.518.820	5.906.221	19.404	5.886.817	5.901.776		4.445
	12				Contributia persoanelor beneficiare ale cantinelor de ajutor social	1.310.000	700.000	742.764		742.764	742.764		
	28				Venituri din recuperarea cheltuielilor de judecata, imputatii si despagubiri	5.000	5.000	761	572	189	189		572
	50				Alte venituri din prestari de servicii si alte activitati	11.775.580	1.189.400	340	30	310	310		30
3402					VENITURI DIN TAXE ADMINISTRATIVE, ELIBERARI PERMISE								
	02				Taxe extrajudiciare de timbru	600.000	450.000	460.424		460.424	460.424		
	50				Alte venituri din taxe administrative, eliberari permise	600.000	450.000	459.979		459.979	459.979		
3502					AMENZI, PENALITATI SI CONFISCARI								
	01				Venituri din amenzi si alte sanctiuni aplicate potrivit dispozitiilor legale	14.700.000	12.750.000	35.844.027	24.127.392	11.716.635	12.402.807		23.441.220
	02				Venituri din amenzi si alte sanctiuni aplicate de catre alte institutii de specialitate	13.800.000	12.000.000	29.760.692	17.762.110	11.998.582	11.658.243		18.102.449
	50				Alte amenzi, penalitati si confiscari	900.000	750.000	6.083.335	6.365.282	-281.947	744.564		5.338.771
3602					DIVERSE VENITURI								
	01				Venituri din aplicarea prescriptiei extinctive	9.652.000	9.870.660	8.992.794	170.340	8.822.454	8.931.347		61.447
								911		911	911		

Capi- tot	Sub- capit ol	Pa- ra- graf	Gru- pa / Titlu	Ali- ne- at	Denumire indicator	Prevederi bugetare initiale	Prevederi bugetare definitive	Drepturi constatate			Incasari realizate	Stingeri pe alte cai decat incasari	Drepturi constatate de incasat	
								Total, din care:	din anii precedenti	din anul curent				
A					B	1	2	3=4+5	4	5	6	7	8=3-6-7	
3602	01	01			Venituri din aplicarea prescriptiei extinctive			911		911				
	06				Taxe speciale	3.000.000	3.000.000	2.389.345	72.070	2.317.275	2.382.083			7.262
	50				Alte venituri	6.652.000	6.870.660	6.602.538	98.270	6.504.268	6.548.353			54.185
3702					TRANSFERURI VOLUNTARE, ALTELE DECAT SUBVENTIILE	-134.773.530	-167.897.180	-161.674.707		-161.674.707	-161.674.707			
	01				Donatii si sponsorizari	50.000	1.325.300	1.325.293		1.325.293	1.325.293			
	03				Varsaminte din sectiunea de functionare pentru finantarea sectiunii de dezvoltare a bugetului local(cu semnul minus)	-134.823.530	-169.222.480	-163.000.000		-163.000.000	-163.000.000			
4100	02				IV. SUBVENTII	487.680	487.680	382.957		382.957	382.957			
4200					SUBVENTII DE LA ALTE NIVELE ALE ADMINISTRATIEI PUBLICE	487.680	487.680	382.957		382.957	382.957			
4202					SUBVENTII DE LA BUGETUL DE STAT	78.180	78.180	20.494		20.494	20.494			
	34				Subventii pentru acordarea ajutorului pentru incalzirea locuintei cu lemne, carbuni, combustibili, petrolteri	54.000	54.000	5.825		5.825	5.825			
	41				Subventii de la bugetul de stat pentru finantarea sanatatii	24.180	24.180	14.669		14.669	14.669			
4302					SUBVENTII DE LA ALTE ADMINISTRATII	409.500	409.500	362.463		362.463	362.463			
	01				Subventii primite de la bugetele consiliilor judetene pentru protectia copiului	409.500	409.500	362.463		362.463	362.463			

CONTUL DE EXECUTIE AL BUGETULUI LOCAL - CHELTUIELI
31.12.2018

Pag. 1 - lei-

Capi- tol	Sub- capi- tol	Pa- ra- graf	Gr- pa / Titlu	Al- ne- col	Denumire indicator	Credite de angajament			Credite bugetare		Angajamente bugetare	Angajamente legale	Plati efectuate	Angajamente legale de platit	Cheltuieli efective	
						initiale	definitive	3	initiale	definitive						
A					B			1	2	3	4	5	6	7	8=6-7	9
0					BIHOR											
5002					TOTAL CHELTUIELI			514.952.630	357.985.689		581.590.740	519.821.788	480.878.447	38.943.341		450.506.970
5100	02				Partea I-a SERVICII PUBLICE GENERALE			47.611.730	461.666		53.303.690	50.785.407	50.629.193	156.214		50.057.841
5102					AUTORITATI PUBLICE SI ACTIUNI EXTERNE			37.640.380	461.666		44.439.210	43.673.134	43.523.676	149.458		42.943.356
	01				Autoritati executive si legislative			37.640.380	461.666		44.439.210	43.673.134	43.523.676	149.458		42.943.356
				03	Autoritati executive			37.640.380	461.666		44.439.210	43.673.134	43.523.676	149.458		42.943.356
5402					ALTE SERVICII PUBLICE GENERALE			3.140.580			2.033.710	1.924.655	1.917.899	6.756		1.926.438
	05				Fond de rezerva bugetara la dispozitia autoritatilor locale											
5402	10				Servicii publice comunitare de evidenta a persoanelor			1.882.080			1.946.830	1.924.655	1.917.899	6.756		1.926.438
5502					TRANZACTII PRIVIND DATORIA PUBLICA SI IMPRUMUTURI			6.830.770			6.830.770	5.187.618	5.187.618			5.188.047
6000	02				Partea II-a APARARE, ORDINE PUBLICA SI SIGURANTA NATIONALA			5.157.150			5.034.400	4.919.467	4.837.763	81.704		4.773.830
6102					ORDINE PUBLICA SI SIGURANTA NATIONALA			5.157.150			5.034.400	4.919.467	4.837.763	81.704		4.773.830
	03				Ordine publica			5.107.150			4.984.400	4.911.381	4.829.677	81.704		4.747.795
				04	Politie comunitara			5.107.150			4.984.400	4.911.381	4.829.677	81.704		4.747.795
				05	Protectie civila si protectia contra incendiilor (protectie civila nonmilitara)											
6500	02				Partea III-a CHELTUIELI SOCIAL-CULTURALE			147.047.110	18.653.804		127.388.340	117.163.702	111.560.680	5.603.022		107.700.918
6502					INVATAMANT			43.647.320	14.301.891		35.959.490	30.917.463	26.772.886	4.144.577		21.558.686
	03				Invatamant prescolar si primar			5.799.460	11.896.333		5.628.990	4.988.197	3.560.850	1.427.347		2.933.974
				01	Invatamant prescolar			5.799.460	11.896.333		5.628.990	4.988.197	3.560.850	1.427.347		2.933.974
				04	Invatamant secundar			36.857.270	2.293.980		29.259.410	24.932.418	22.445.874	2.486.544		18.103.033

Capi- tol	Sub- capi- tol	Pa- ra- graf	Gr- pa / Titlu	Ar- ti- col	Ali- ne- at	Denumire indicator	Credite de angajament		Credite bugetare		Angajamente bugetare	Angajamente legale	Plati efectuate	Angajamente legale de platit	Cheltuieli efective
							initiale	definitive	initiate	definitive					
A						B	I	2	3	4	5	6	7	8-6-7	9
6502	01					Invatamant secundar inferior		1.007.965	9.449.100	7.662.120	6.254.622	6.254.622	4.988.829	1.265.793	4.429.649
	02					Invatamant secundar superior		1.288.015	27.408.170	21.597.290	18.677.796	18.677.796	17.457.045	1.220.751	13.673.384
	50					Alte cheltuieli in domeniul invatamantului		109.578	990.590	1.071.090	996.848	996.848	766.162	230.686	521.679
6602						SANATATE		118.482	28.710.130	16.477.570	14.993.676	14.993.676	14.862.042	131.634	14.530.866
	06					Servicii medicale in unitati sanitare cu pacuri		118.482	22.253.630	10.045.070	9.228.810	9.228.810	9.097.176	131.634	8.090.586
	06	01				Spitale generale		118.482	22.253.630	10.045.070	9.228.810	9.228.810	9.097.176	131.634	8.090.586
	08					Servicii de sanatate publica			6.456.500	6.432.500	5.764.866	5.764.866			5.984.861
	50					Alte cheltuieli in domeniul sanatatii									455.419
	50					Alte institutii si actiuni sanitare									455.419
6702						CULTURA, RECREERE SI RELIGIE		4.159.813	32.180.280	33.091.130	30.956.491	30.956.491	29.854.629	1.101.862	31.153.042
	03					Servicii culturale		400.925	125.280	1.945.280	1.914.784	1.914.784	1.521.042	393.742	2.715
	12					Consolidarea si restaurarea monumentelor istorice		400.925	125.280	1.945.280	1.914.784	1.914.784	1.521.042	393.742	2.715
	05					Servicii recreative si sportive		3.486.358	21.615.300	19.463.600	18.279.656	18.279.656	17.763.969	515.687	18.264.091
	01					Sport		3.486.358	13.407.100	11.285.200	10.944.196	10.944.196	10.750.320	193.876	10.974.674
	02					Tineret				-700	-700				
	03					Intretinere gradini publice, parcuri zone verzi, baze sportive si de agrement			8.208.200	8.180.400	7.336.160	7.336.160	7.014.349	321.811	7.289.417
6702	06					Servicii religioase			410.000	954.070	682.000	682.000	682.000		682.000
	50					Alte servicii in domeniile culturii, recreerii si religiei		272.530	10.029.700	10.728.180	10.080.051	10.080.051	9.887.618	192.433	12.204.236
6802						ASIGURARI SI ASISTENTA SOCIALA		73.618	42.509.380	41.860.150	40.296.072	40.296.072	40.071.123	224.949	40.458.324
	05					Asistenta sociala in caz de boli si invaliditati			28.407.000	28.227.000	27.399.566	27.399.566	27.399.566		27.659.296

Capi- tol	Sub- capi- tol	Pa- ra- graf	Pa- ra- gra- ful	Gr- pa / Titlu	Ar- ti- col	Ali- ne- at	Denumire indicator	Credite de angajament			Credite bugetare		Angajamente legale bugetare	Plati efectuate	Angajamente legale de platit	Cheltuieli efective	
								initiale	definitive	3	initiale	definitive					4
6802	05	02					B		1	2	3	4	5	6	7	8=6-7	9
							Asistenta sociala in caz de invaliditate		28.407.000		28.227.000	27.399.566	27.399.566	27.399.566	27.399.566	27.399.566	27.659.296
							Asistenta sociala pentru familie si copii		5.977.300		6.161.170	5.912.518	5.912.518	5.912.518	5.912.518	5.912.518	5.874.788
6802	11						Crese	70.048	6.296.450		6.530.780	6.179.845	6.179.845	6.179.845	6.179.845	221.379	5.911.281
							Prevenirea excluderii sociale		232.000		232.000	163.314	163.314	163.314	163.314		163.314
							Ajutor social		232.000		232.000	163.314	163.314	163.314	163.314		163.314
							Alte cheltuieli in domeniul asigurarilor si asistentei sociale		1.596.630	3.570	709.200	640.829	640.829	640.829	640.829	3.570	849.645
6802	50	50					Alte cheltuieli in domeniul asistentei sociale	3.570	1.596.630		709.200	640.829	640.829	640.829	640.829	3.570	849.645
7000	02						Partea IV-a SERVICII SI DEZVOLTARE PUBLICA, LOCUINTE, MEDIU SI APE		112.344.530	32.073.972	106.752.350	98.290.440	98.290.440	98.290.440	98.290.440	10.543.028	81.031.374
7002							LOCUINTE, SERVICII SI DEZVOLTARE PUBLICA		94.738.730	31.953.020	85.964.260	77.809.973	77.809.973	77.809.973	77.809.973	10.520.401	59.596.894
							Locuinte		1.624.380	227.837	986.380	46.038	46.038	46.038	46.038	36.230	277.886
							Dezvoltarea sistemului de locuinte		1.624.380	227.837	986.380	46.038	46.038	46.038	46.038	36.230	277.886
							Alimentare cu apa si amenajari hidrotehnice		1.623.000		968.000	549.647	549.647	549.647	549.647		549.647
							Alimentare cu apa		1.623.000		968.000	549.647	549.647	549.647	549.647		549.647
							Iluminat public si electrificari		111.460.000	439.359	9.329.740	8.827.338	8.827.338	8.827.338	8.827.338	7.601	9.097.594
							Alte servicii in domeniile locuintelor, serviciilor si dezvoltarii comunale		80.031.350	31.287.824	74.680.140	68.386.950	68.386.950	68.386.950	68.386.950	10.476.570	49.671.767
7402							PROTECTIA MEDIULUI		17.605.800	118.952	20.788.090	20.480.467	20.480.467	20.480.467	20.480.467	22.627	21.434.480
							Salubritate si gestiunea deseurilor		17.374.000	118.952	20.646.290	20.475.763	20.475.763	20.475.763	20.475.763	19.827	21.430.785
							Salubritate		17.344.000	118.952	20.616.290	20.446.653	20.446.653	20.446.653	20.446.653	19.827	21.403.477
							Colectarea, tratarea si distrugerea deseurilor		30.000		30.000	29.110	29.110	29.110	29.110		27.308
7402	06						Canalizarea si tratarea apelor reziduale		229.000		139.000	1.904	1.904	1.904	1.904		1.904

Capi- tot	Sub- capi- tot	Pa- ra- graf	Gru- pa / Titlu	Ar- ti- col	Ali- ne- at	Denumire indicia tor	Credite de angajament		Credite bugetare		Angajamente bugetare	Angajamente legale	Plati efectuate	Angajamente legale de platit	Cheltuieli efective
							initiale	definitive	initiale	definitive					
						B	1	2	3	4	5	6	7	8-6-7	9
7402	50					Alte servicii in domeniul protectiei mediului			2.800	2.800	2.800	2.800		2.800	1.791
8000	02					Partea V-a ACTIUNI ECONOMICE		306.796.247	202.792.110	289.111.960	248.662.772	248.662.772	226.103.399	22.559.373	206.943.007
8002						ACTIUNI GENERALE ECONOMICE, SI DE MUNCA		10.296.178	6.349.340	14.798.370	6.570.283	6.570.283	6.068.441	501.842	223.872
8002	01					Actiuni generale economice si comerciale		10.296.178	6.349.340	14.798.370	6.570.283	6.570.283	6.068.441	501.842	223.872
					10	Programe de dezvoltare regionala si sociala		10.296.178	6.349.340	14.798.370	6.570.283	6.570.283	6.068.441	501.842	223.872
8102						COMBUSTIBILI SI ENERGIE		21.235.782	67.943.510	95.045.140	72.317.648	72.317.648	56.178.366	16.139.282	156.254.654
	06					Energie termica		21.235.782	67.943.510	95.045.140	72.317.648	72.317.648	56.178.366	16.139.282	156.254.654
8402						TRANSPORTURI		275.264.287	128.499.260	179.268.450	169.774.841	169.774.841	163.856.592	5.918.249	50.464.481
	03					Transport rutier		275.264.287	128.499.260	179.268.450	169.774.841	169.774.841	163.856.592	5.918.249	50.464.481
					02	Transport in comun		167.853.305	69.092.570	102.874.000	101.893.881	101.893.881	101.464.662	429.219	22.569.504
					03	Strazi		107.410.982	59.406.690	76.394.450	67.880.960	67.880.960	62.391.930	5.489.030	27.894.977

DETALIEREA CHELTUIELILOR

- buget local -
31.12.2018

Capi- fol	Sub- capit ol	Pa- ra- graf	Gr- pa / Titlu	Ar- ti- col	Al- ne- at	Denumire indicator	Credite de angajament			Credite bugetare		Angajamente legale de platit	Plati efectuate	Angajamente legale	Cheltuieli efective
							1	2	3	4	5				
0						B									
5002						BIHOR									
						TOTAL CHELTUIELI		357.983.689	514.952.630	581.590.740	519.821.788	480.878.447	38.943.341	450.506.970	
						CHELTUIELI CURENTE		253.633.302	369.678.650	443.658.570	415.428.910	404.043.375	11.385.535	412.062.656	
	01					TITLUL I CHELTUIELI DE PERSONAL			56.273.200	56.836.140	55.060.381	55.058.656	1.725	56.161.988	
	10					TITLUL II BUNURI SI SERVICII		118.952	105.262.880	111.053.080	102.160.397	100.592.656	1.567.741	97.241.436	
	20					TITLUL III DOBANZI			6.713.000	6.713.000	5.084.377	5.084.377		5.084.376	
	30					TITLUL IV SUBVENTII		56.940.000		57.845.500	52.181.883	52.181.883		51.899.836	
	40					TITLUL V FONDURI DE REZERVA		1.258.500		86.880					
	50					TITLUL VI TRANSFERURI INTRER UNITATI ALE									
	51					ADMINISTRATIEI PUBLICE		8.224.000		18.656.070	18.600.649	18.600.649		18.600.649	
	55					TITLUL VII ALTE TRANSFERURI		32.525.920		40.468.860	35.326.623	31.920.577	3.406.046	31.920.577	
	56					TITLUL VIII PROIECTE CU FINANTARE DIN FONDURI EXTERNE NERAMBURSABILE (FEN)									
						POSTADERARE		555.766	79.390	83.790	83.734	26.794	56.940	2.665.565	
	57					TITLUL VIII ASISTENTA SOCIALA			22.211.350	22.344.810	21.895.421	21.865.826	29.595	22.027.083	
	58					TITLUL X PROIECTE CU FINANTARE DIN FONDURI EXTERNE NERAMBURSABILE									
						CADRULUI FINANCIAR 2014-2020									
	59					TITLUL XI ALTE CHELTUIELI		252.958.584	69.599.870	118.929.870	114.903.921	108.703.769	6.200.152	116.596.984	
	70					CHELTUIELI DE CAPITAL			10.590.540	10.640.570	10.131.524	10.008.188	123.336	10.064.162	
	71					TITLUL XIII ACTIVE NEFINANCIARE			135.467.800	112.175.650	95.876.460	68.318.654	27.557.806	38.444.314	
	72					TITLUL XIV ACTIVE FINANCIARE			135.467.800	107.925.620	91.626.436	64.068.630	27.557.806	38.444.314	
	79					OPERATIUNI FINANCIARE			25.657.000	4.250.030	4.250.024	4.250.024			
	81					TITLUL XVII RAMBURSARI DE CREDITE			25.657.000	62.894.400	25.482.671	25.482.671			
	84					PLATI EFECTUATE IN ANII PRECEDENTI SI RECUPERATE IN ANUL CURENT			25.657.000	62.894.400	25.482.671	25.482.671			
								-15.850.820		-37.137.880	-16.966.253	-16.966.253			

Capi- tol	Sub- capi- tol	Pa- ra- graf	Gru- pa / Tytu- col	Ar- ti- col	Ali- ne- at	Denumire indicator	Credite de angajament		Credite bugetare		Angajamente legale	Plati efectuate	Angajamente legale de platit	Cheltuieli efective	
							initiale	definitive	initiale	definitive					
A							1	2	3	4	5	6	7	8=6-7	9
B															
85						Titlul XIX PLATI EFECTUATE IN ANII PRECEDENTI SI RECUPERATE IN ANUL CURENT									
5100	02					Partea I-a SERVICII PUBLICE GENERALE AUTORITATI PUBLICE SI ACTIUNI EXTERNE		461.666							
5102						CHELTUIELI CURENTE		461.666							
	01					TITLUL I CHELTUIELI DE PERSONAL									
	10					Cheltuieli salariale in bani									
	10	01	01			Salarii de baza									
	10	01	06			Alte sporuri									
	10	01	12			Indemnizatii platite unor persoane din afara unitatii									
	10	01	13			Drepturi de delegare		841.210		746.104		746.104			
	10	01	17			Indemnizatii de hrana		30.000		19.771		19.771			
	10	01	30			Alte drepturi salariale in bani									
	10	02				Cheltuieli salariale in natura									
	10	02	06			Vouchere de vacanta									
	10	03				Contributii									
	10	03	01			Contributii de asigurari sociale de stat		2.311.390		2.939.940		2.800.273		2.800.273	
	10	03	02			Contributii de asigurari de somaj		253.020		253.015		253.015			
	10	03	03			Contributii de asigurari sociale de sanatare		7.980		7.978		7.978			
	10	03	04			Contributii de asigurari pentru accidente de munca si boli profesionale		83.040		83.039		83.039			
	10	03	07			Contributia asiguratorie pentru munca		2.410		2.408		2.408			
								537.000		539.950		539.950			

Capi- tol	Sub- capi- tol	Pa- ra- graf	Gru- pa / Titlu	Ar- ti- col	Ali- ne- at	Denumire indicator	Credite de angajament		Credite bugetare		Angajamente bugetare	Angajamente legale	Plati efectuate	Angajamente legale de platit	Cheltuieli efective	
							initiale	definitive	initiale	definitive						
A							1	2	3	4	5	6	7	8=6-7	9	
B																
TITLUL II BUNURI SI SERVICII																
20			20	01		Bunuri si servicii	8.500.000		13.932.090	13.524.435	13.524.435	13.380.207	144.228	13.342.537		
20			20	01		Furnituri de birou	5.315.110		5.171.110	5.035.972	5.035.972	4.904.741	131.231	5.094.562		
20			20	01	01	Materiale pentru curatenie	330.000		346.000	345.037	345.037	344.115	922	360.043		
20			20	01	02	Incalzit, iluminat si forta motrica	106.110		106.110	105.000	105.000	101.511	3.489	102.070		
20			20	01	03	Apa, canal si salubritate	850.000		850.000	829.004	829.004	827.675	1.329	836.110		
20			20	01	04	Posta, telecomunicatii, radio, tv, internet	57.000		57.000	57.000	57.000	51.351	5.649	51.929		
20			20	01	08	Materiale si prestari de servicii cu caracter functional	722.000		767.000	763.715	763.715	763.362	353	763.602		
20			20	01	09	Alte bunuri si servicii pentru intretinere si functionare	100.000		100.000	100.000	91.125	91.125	69	84.061		
20			20	01	30	Reparatii curente	3.150.000		2.945.000	2.845.091	2.845.091	2.725.671	119.420	2.896.747		
20			20	02		Bunuri de natura obiectelor de inventar	135.000		55.000	27.110	27.110	27.110		29.382		
20			20	05		Uniforme si echipament	465.000		286.000	270.922	270.922	270.922		58.456		
20			20	05	01	Alte obiecte de inventar	15.000		20.000	19.651	19.651	19.651		106		
20			20	05	30	Deplasari, detasari, transferari	450.000		266.000	251.271	251.271	251.271		58.350		
20			20	06		Deplasari interne, detasari, transferari	200.000		289.900	279.612	279.612	279.612		279.534		
20			20	06	01	Deplasari in strainatate	170.000		257.900	249.961	249.961	249.961		250.983		
20			20	06	02	Carti, publicatii si materiale documentare	30.000		32.000	29.651	29.651	29.651		28.551		
20			20	11		Pregatire profesionala	20.000		20.000	17.865	17.865	16.586	1.279	15.530		
20			20	13		Protectia muncii	50.000		55.000	48.628	48.628	48.628		48.628		
20			20	14		Alte cheltuieli	17.000		17.000	2.280	2.280	2.280		2.560		
20			20	30		Protocol si reprezentare	2.297.890		8.038.080	7.842.046	7.842.046	7.830.328	11.718	7.813.885		
20			20	30	02	Alte cheltuieli cu bunuri si servicii	170.000		230.000	215.306	215.306	215.306		213.223		
20			20	30	30		2.127.890		7.808.080	7.626.740	7.626.740	7.615.022	11.718	7.600.662		

Capi- tol	Sub- capi- tol	Pa- ra- graf	Gru- pa / Titlu	Ar- ti- col	Ali- ne- at	Denumire indicator	Credite de angajament		Credite bugetare		Angajamente legale	Plati efectuate	Angajamente legale de platit	Cheltuieli efective	
							initiale	definitive	initiale	definitive					
A						B	1	2	3	4	5	6	7	8=6-7	9
			85	01		Plati efectuate in anii precedenti si recuperate in anul curent			-8.310	-31.100	-31.090	-31.090			
			85	01	01	Plati efectuate in anii precedenti si recuperate in anul curent (SP)			-8.310	-31.100	-31.090	-31.090			
						ALTE SERVICII PUBLICE GENERALE			3.140.580	2.033.710	1.924.655	1.924.655	6.756		1.926.438
			01			CHELTUIELI CURENTE			3.141.300	2.034.430	1.925.372	1.925.372	6.756		1.926.438
			10			TITLUL I CHELTUIELI DE PERSONAL			1.753.000	1.816.550	1.799.835	1.799.835	6		1.809.926
			10	01		Cheltuieli salariale in bani			1.693.000	1.713.500	1.698.790	1.698.790	6		1.728.926
			10	01	01	Salarii de baza			1.438.000	1.479.500	1.468.583	1.468.583	6		1.500.643
			10	01	13	Drepturi de delegare			1.000						7.683
			10	01	17	Indemnizatii de hrana									220.600
			10	01	30	Alte drepturi salariale in bani			254.000	234.000	230.207	230.207			42.100
			10	02		Cheltuieli salariale in natura				43.050	42.100	42.100			42.100
			10	02	06	Vouchere de vacanta				43.050	42.100	42.100			42.100
			10	03		Contributii			60.000	60.000	58.945	58.945			38.900
			10	03	01	Contributii de asigurari sociale de stat			17.150	17.150	17.143	17.143			17.143
			10	03	02	Contributii de asigurari de somaj			530	530	528	528			528
			10	03	03	Contributii de asigurari sociale de sanatate			5.690	5.690	5.683	5.683			5.683
			10	03	04	Contributii de asigurari pentru accidente de munca si boli profesionale			170	170	163	163			163
			10	03	07	Contributia asiguratorie pentru munca			36.460	36.460	35.428	35.428			35.428
			20			TITLUL II BUNURI SI SERVICII			122.000	122.000	116.711	116.711			109.961
			20	01		Bunuri si servicii			117.000	117.000	111.812	111.812			105.062
			20	01	01	Furnituri de birou			5.250	8.250	7.961	7.961			7.961

Capi- tot	Sub- capi- tot	Pa- ra- graf	Gru- pa / Titlu	Ar- ti- col	Ali- ne- at	Denumire indicator	Credite de angajament		Credite bugetare		Angajamente legale	Plati efectuate	Angajamente legale de platit	Cheltuieli efective
							initiale	definitive	initiale	definitive				
A						1	2	3	4	5	6	7	8=6-7	9
B														
	20	01	03			Incalzit, iluminat si forta motrica			16.820	16.820	16.820	12.314	4.506	12.836
	20	01	04			Apa, canal si salubritate			430	430	430	168	262	168
	20	01	08			Posta, telecomunicatii, radio, tv, internet			1.500	1.500	100		100	
	20	01	30			Alte bunuri si servicii pentru intretinere si functionare			93.000	90.000	86.501	84.619	1.882	84.617
	20	05				Bunuri de natura obiectelor de inventar			5.000	5.000	4.899	4.899		
	20	05	30			Alte obiecte de inventar			5.000	5.000	4.899	4.899		
	50					TITLUL V FONDURI DE REZERVA			1.258.500	86.880				
	50	04				Fond de rezerva bugetara la dispozitia autoritatilor locale			1.258.500	86.880				
	59					TITLUL XI ALTE CHELTUIELI			7.800	9.000	8.826	8.826		
	59	40				Sume aferente persoanelor cu handicap neincadrate			7.800	9.000	8.826	8.826		
	84					PLATI EFECTUATE IN ANII PRECEDENTI SI RECUPERATE IN ANUL CURENT								
	85					TITLUL XIX PLATI EFECTUATE IN ANII PRECEDENTI SI RECUPERATE IN ANUL CURENT			-720	-720	-717	-717		
	85	01				Plati efectuate in anii precedenti si recuperate in anul curent			-720	-720	-717	-717		
	85	01	01			Plati efectuate in anii precedenti si recuperate in anul curent (SF)			-720	-720	-717	-717		
5502						TRANZACTII PRIVIND DATORIA PUBLICA SI IMPRUMUTURI			6.830.770	6.830.770	5.187.618	5.187.618		5.188.047
						CHELTUIELI CURENTE			6.831.200	6.831.200	5.188.048	5.188.048		5.188.047

Capi- tol	Sub- capi- tol	Pa- ra- graf	Gru- pa / Titlu	Ar- ti- col	Ali- ne- at	Denumire indicator	Credite de angajament		Credite bugetare		Angajamente bugetare	Angajamente legale	Plati efectuate	Angajamente legale de platit	Cheltuieli efective
							initiale	definitive	initiale	definitive					
A							1	2	3	4	5	6	7	8=6-7	9
B															
			20			TITLUL II BUNURI SI SERVICII			118.200	118.200	103.671	103.671	103.671		103.671
			20	24		Comisioane si alte costuri aferente imprumuturilor			118.200	118.200	103.671	103.671	103.671		103.671
			20	24	02	Comisioane si alte costuri aferente imprumuturilor interne			118.200	118.200	103.671	103.671	103.671		103.671
			30			TITLUL III DOBANZI			6.713.000	6.713.000	5.084.377	5.084.377	5.084.377		5.084.376
			30	01		Dobanzi aferente datoriei publice interne			6.713.000	6.713.000	5.084.377	5.084.377	5.084.377		5.084.376
			30	01	01	Dobanzi aferente datoriei publice interne directe			6.713.000	6.713.000	5.084.377	5.084.377	5.084.377		5.084.376
			84			PLATI EFECTUATE IN ANII PRECEDENTI SI RECUPERATE IN ANUL CURENT			-430	-430	-430	-430	-430		-430
			85			Titlul XIX PLATI EFECTUATE IN ANII PRECEDENTI SI RECUPERATE IN ANUL CURENT			-430	-430	-430	-430	-430		-430
			85	01		Plati efectuate in anii precedenti si recuperate in anul curent			-430	-430	-430	-430	-430		-430
			85	01	01	Plati efectuate in anii precedenti si recuperate in anul curent (SF)			-430	-430	-430	-430	-430		-430
6000	02					Partea II-a APARARE, ORDINE PUBLICA SI SIGURANTA NATIONALA			5.157.150	5.034.400	4.919.467	4.919.467	4.837.763	81.704	4.773.830
6102						ORDINE PUBLICA SI SIGURANTA NATIONALA CHELTUIELI CURENTE			5.157.150	5.034.400	4.919.467	4.919.467	4.837.763	81.704	4.773.830
			10			TITLUL I CHELTUIELI DE PERSONAL			5.157.150	5.034.400	4.919.961	4.919.961	4.838.257	81.704	4.702.679
			10	01		Cheltuieli salariale in bani			4.863.650	4.740.900	4.721.741	4.721.741	4.721.741		4.667.053
			10	01	01	Salarii de baza			3.877.300	3.725.300	3.709.299	3.709.299	3.709.299		3.707.642
			10	01	01	Alte sporuri			3.450.300	3.200.300	3.191.222	3.191.222	3.191.222		3.233.913
			10	01	06				39.000	29.000	27.210	27.210	27.210		26.504

Capi- tot	Sub- tot	Pa- ra- graf	Gru- pa / Titlu	Ar- ti- col	Al- ne- at	Denumire indicator	Credite de angajament			Credite bugetare		Angajamente bugetare	Angajamente legale	Plati efectuate	Angajamente legale de platit	Cheltuieli efective
							initiale	definitive	3	4	definitive					
A							1	2	3	4	5	6	7	8=6-7	9	
B																
10	01	12	Indemnizatii plătite unor persoane din afara unitatii						3.000	1.000	435	435	435	435		848
10	01	13	Drepturi de delegare						5.000							446.377
10	01	17	Indemnizatii de hrana													875.988
10	01	30	Alte drepturi salariale in bani						380.000	495.000	490.432	490.432	490.432	490.432		778.738
10	02		Cheltuieli salariale in natura						844.000	881.250	878.766	878.766	878.766	878.766		
10	02	02	Norme de hrana						844.000	784.000	781.516	781.516	781.516	781.516		
10	02	06	Vouchere de vacanta							97.250	97.250	97.250	97.250	97.250		97.250
10	03		Contributii						142.350	134.350	133.676	133.676	133.676	133.676		83.423
10	03	01	Contributii de asigurari sociale de stat						41.520	41.520	41.516	41.516	41.516	41.516		
10	03	02	Contributii de asigurari de somaj						1.250	1.250	1.249	1.249	1.249	1.249		
10	03	03	Contributii de asigurari sociale de sanatate						13.670	13.670	13.663	13.663	13.663	13.663		
10	03	04	Contributii de asigurari pentru accidente de munca si boli profesionale						690	690	685	685	685	685		
10	03	06	Contributii pentru concedii si indemnizatii							220	213	213	213	213		
10	03	07	Contributia asiguratorie pentru munca						85.000	77.000	76.350	76.350	76.350	76.350		83.423
20			TITLUL II BUNURI SI SERVICII						293.500	293.500	198.220	198.220	198.220	198.220	81.704	35.626
20	01		Bunuri si servicii						50.000	50.000	8.086	8.086	8.086	8.086		14.393
20	01	30	Alte bunuri si servicii pentru intretinere si functionare						50.000	50.000	8.086	8.086	8.086	8.086		14.393
20	05		Bunuri de natura obiectelor de inventar						202.870	202.870	169.764	169.764	169.764	169.764	81.704	
20	05	01	Uniforme si echipament						202.870	202.870	169.764	169.764	169.764	169.764	81.704	
20	06		Deplasari, deplasari, transferari							3.000	1.430	1.430	1.430	1.430		2.293

Capi- tot	Sub- capi- tot	Pa- ra- graf	Gr- pa / Titlu	Ar- ti- col	Ali- ne- at	Denumire indicator	Credite de angajament		Credite bugetare		Angajamente legale	Plati efectuate	Angajamente legale de platit	Cheltuieli efective	
							initiale	definitive	initiale	definitive					
A						B	I	2	3	4	5	6	7	8=6-7	9
			20	06	01	Deplasari interne, detasari, transferari				3.000	1.430	1.430	1.430		2.293
			20	13		Pregatire profesionala			23.920	20.920	14.700	14.700	14.700		14.700
			20	30		Alte cheltuieli			16.710	16.710	4.240	4.240	4.240		4.240
			20	30	30	Alte cheltuieli cu bunuri si servicii			16.710	16.710	4.240	4.240	4.240		4.240
			70			CHELTUIELI DE CAPITAL									
			71			TITLUL XIII ACTIVE NEFINANCIARE									
			71	01		Active fixe									71.151
			71	01	02	Masini, echipamente si mijloace de transport									71.151
			71	01	03	Mobilier, aparatura birou si alte active corporale									71.151
			71	01	30	Alte active fixe									51.702
			84			(inclusiv reparatii capitale)									11.642
						PLATI EFECTUATE IN ANII PRECEDENTI SI RECUPERATE IN ANUL CURENT									7.807
			85			Titlul XIX PLATI EFECTUATE IN ANII PRECEDENTI SI RECUPERATE									
						PRECEDENTI SI RECUPERATE IN ANUL CURENT									
			85	01		Plati efectuate in anii precedenti si recuperate in anul curent									
			85	01	01	Plati efectuate in anii precedenti si recuperate in anul curent (SIF)									
6500	02					Partea III-a CHELTUIELI SOCIAL-CULTURALE	13.653.804	147.047.110	147.047.110	127.388.340	117.163.702	117.163.702	117.163.702	5.603.022	107.700.918
6502						INVATAMANT	14.301.891	43.647.320	43.647.320	35.959.490	30.917.463	30.917.463	30.917.463	4.144.577	21.558.686
						CHELTUIELI CURENTE	12.102.478	33.966.410	33.966.410	26.802.160	23.840.835	23.840.835	23.840.835	1.040.390	20.992.933
						TITLUL I CHELTUIELI DE PERSONAL		189.600	189.600	196.570	167.530	167.530	167.530	1.719	165.811

Capi- fol	Sub- capi- fol	Pa- ra- graf	Gru- pa / Titlu	Ar- ti- col	Ali- ne- at	Denumire indicator	Credite de angajament		Credite bugetare		Angajamente bugetare	Angajamente legale	Plati efectuate	Angajamente legale de platit	Cheltuieli efective
							initiale	definitive	initiale	definitive					
A						B	1	2	3	4	5	6	7	8=6-7	9
10	01					Cheltuieli salariale in bani	189.600		189.600	196.570	167.530	167.530	165.811	1.719	165.811
10	01	15				Alocatii pentru transportul la si de la locul de munca	189.600		189.600	196.570	167.530	167.530	165.811	1.719	165.811
20	01					TITLUL II BUNURI SI SERVICII	18.410.880		18.410.880	20.061.220	18.229.516	18.229.516	17.687.246	542.270	15.692.964
20	01					Bunuri si servicii	14.048.540		14.048.540	14.184.930	13.105.444	13.105.444	13.077.350	28.094	13.115.607
20	01	01				Furnituri de birou	272.800		272.800	257.640	255.620	255.620	255.041	579	247.828
20	01	02				Materiale pentru curatenie	446.250		446.250	428.730	425.360	425.360	424.576	784	414.809
20	01	03				Incalzit, iluminat si forta motrica	9.343.500		9.343.500	9.584.650	8.815.366	8.815.366	8.802.190	13.176	8.818.791
20	01	04				Apa, canal si salubritate	1.656.180		1.656.180	1.432.470	1.198.011	1.198.011	1.192.492	5.519	1.185.957
20	01	07				Transport									13.099
20	01	08				Posta, telecomunicatii, radio, tv, internet	372.720		372.720	331.580	317.593	317.593	315.641	1.952	301.503
20	01	09				Materiale si prestari de servicii cu caracter functional	587.030		587.030	448.650	410.249	410.249	407.132	3.117	404.160
20	01	30				Alte bunuri si servicii pentru intretinere si functionare	1.370.060		1.370.060	1.701.210	1.683.245	1.683.245	1.680.278	2.967	1.729.460
20	02					Reparatii curente	2.826.910		2.826.910	2.203.450	1.614.880	1.614.880	1.190.781	424.099	1.095.504
20	04					Medicamente si materiale sanitare				500	499	499	499		499
20	04	01				Medicamente				500	499	499	499		499
20	05					Bunuri de natura obiectelor de inventar	561.160		561.160	2.733.030	2.692.472	2.692.472	2.610.443	82.029	675.711
20	05	01				Uniforme si echipament	5.500		5.500	7.190	7.187	7.187	7.128	59	1.190
20	05	03				Lenjerie si accesorii de pat	9.000		9.000	44.190	44.186	44.186	44.186		7.496
20	05	30				Alte obiecte de inventar	546.660		546.660	2.681.650	2.641.099	2.641.099	2.559.129	81.970	667.025
20	06					Deplasari, deplasari, transferari	12.100		12.100	8.340	8.196	8.196	8.196		8.196
20	06	01				Deplasari interne, deplasari, transferari	12.100		12.100	8.340	8.196	8.196	8.196		8.196
20	09					Materiale de laborator	21.450		21.450	13.450	13.377	13.377	13.302	75	9.375

Capi- tol	Sub- capi- tol	Pa- ra- graf	Pa- ra- graf	Ar- ti- col	Ali- ne- at	Denumire indicator	Credite de angajament				Credite bugetare		Angajamente legale	Plati efectuate	Angajamente legale de platit	Cheltuieli efective
							1	2	3	4	5	6				
A							1	2	3	4	5	6	7	8-6-7	9	
20	11					Carti, publicatii si materiale documentare			41.500	27.350	27.171	27.171	26.079	1.092	27.243	
20	13					Pregatire profesionala			86.450	59.050	53.665	53.665	53.265	400	53.265	
20	14					Protectia muncii			23.000	17.170	16.542	16.542	16.542		16.001	
20	30					Alte cheltuieli			789.770	813.950	697.270	697.270	690.789	6.481	691.563	
20	30	04				Chirii			417.500	417.500	361.496	361.496	360.523	973	360.535	
20	30	30				Alte cheltuieli cu bunuri si servicii			372.270	396.450	335.774	335.774	330.266	5.508	331.028	
55						TITLUL VII ALTE TRANSFERURI			3.358.900	3.534.000	3.528.565	3.528.565	3.528.565		3.528.565	
55	01					A. Transferuri interne			3.358.900	3.534.000	3.528.565	3.528.565	3.528.565		3.528.565	
55	01	18				Alte transferuri curente interne			50.750	223.310	222.886	222.886	222.886		222.886	
55	01	63				Finantarea invatamantului particular sau confesional acreditat			3.308.150	3.310.690	3.305.679	3.305.679	3.305.679		3.305.679	
56						TITLUL VIII PROIECTE CU FINANTARE DIN FONDURI EXTERNE NERAMBURSABILE (FEN)										
						POSTADERARE										
56	01					Programe din Fondul European de Dezvoltare Regionala (FEDR)									193.136	
56	01	01				Finantarea nationala									193.136	
56	01	02				Finantarea externa nerambursabila									156.748	
56	01	03				Cheltuieli neeligibile									10.586	
57						TITLUL VIII ASISTENTA SOCIALA									25.802	
57	02					Ajutoare sociale			1.127.850	1.261.310	1.083.720	1.083.720	1.054.125	29.595	1.052.913	
57	02	01				Ajutoare sociale in numerar			1.127.850	1.261.310	1.083.720	1.083.720	1.054.125	29.595	1.052.913	
57	02	03				Tichete de cresa si tichete sociale pentru gradinita			1.117.850	1.251.310	1.079.820	1.079.820	1.050.225	29.595	1.049.013	
58						TITLUL X PROIECTE CU FINANTARE DIN			10.000	10.000	3.900	3.900	3.900		3.900	

Capi- tot	Sub- capi- tot	Pa- ra- graf	Gru- pa / Titlu	Ar- ti- col	Ali- ne- at	Denumire indicator	Credite de angajament		Credite bugetare		Angajamente bugetare	Angajamente legale	Plati efectuate	Angajamente legale de platit	Cheltuieli efective
							initiale	definitive	initiale	definitive					
A						B	1	2	3	4	5	6	7	8-6-7	9
						sanatate	13.000		13.000		12.668		12.668		
10	03	04				Contributii de asigurari pentru accidente de munca si boli profesionale	1.000		1.000		388		388		
10	03	07				Contributia asiguratorie pentru munca	131.000		131.000		115.781		115.781		127.746
20						TITLUL II BUNURI SI SERVICII	259.000		259.000		121.471		121.471		113.513
20	01					Bunuri si servicii	41.000		41.000		29.193		29.193		28.421
20	01	01				Furnituri de birou	7.000		7.000		5.971		5.971		5.971
20	01	08				Posta, telecomunicatii, radio, tv, internet	4.000		4.000		2.915		2.915		2.915
20	01	30				Alte bunuri si servicii pentru intretinere si functionare	30.000		30.000		20.307		20.307		19.555
20	04					Medicamente si materiale sanitare	191.000		191.000		86.299		86.299		86.299
20	04	01				Medicamente	63.000		63.000		46.653		46.653		46.653
20	04	02				Materiale sanitare	128.000		128.000		39.646		39.646		39.646
20	05					Bunuri de natura obiectelor de inventar	27.000		27.000		5.979		5.979		2.578
20	05	30				Alte obiecte de inventar	27.000		27.000		5.979		5.979		2.578
20	30					Alte cheltuieli									-3.785
20	30	30				Alte cheltuieli cu bunuri si servicii									-3.785
51						TITLUL VI TRANSFERURI INTRE UNITATI ALE ADMINISTRATIEI PUBLICE									
51	02					Transferuri de capital			7.691.550		7.675.095		7.675.095		7.675.095
51	02	12				Transferuri pentru finantarea investi- tiilor la spital			7.691.550		7.675.095		7.675.095		7.675.095
51	02	28				Transferuri din bugetele locale pentru finantarea cheltuiilor de capital din domeniul sanatatii			5.888.000		5.888.000		5.888.000		5.888.000
									1.803.550		1.787.095		1.787.095		1.787.095

Capi- tol	Sub- capi- tol	Pa- ra- graf	Gru- pa / Titlu	Ar- ti- col	Ali- ne- at	Denumire indicator	Credite de angajament		Credite bugetare		Angajamente bugetare	Angajamente legale	Plati efectuate	Angajamente legale de platit	Cheltuieli efective
							initiale	definitive	initiale	definitive					
A						B	1	2	3	4	5	6	7	8=6-7	9
	56					TITLUL VIII PROIECTE CU FINANTARE DIN FONDURI EXTERNE NERAMBURSABILE (FEN) POSTADERARE									
	56	01				Programe din Fondul European de Dezvoltare Regionala (FEDR)		118.482	21.214.430	1.243.430	479.503	479.503	356.138	123.365	783.168
	56	01	01			Finantarea nationala									783.168
	56	01	02			Finantarea externa nerambursabila			3.133.620	733.620	88.232	88.232	7.140	81.092	31.144
	56	01	03			Cheltuieli neeligibile			17.927.180	191.180	74.145	74.145	40.460	33.685	706.209
	58					TITLUL X PROIECTE CU FINANTARE DIN FONDURI EXTERNE NERAMBURSABILE			153.630	318.630	317.126	317.126	308.538	8.588	45.815
	58	01				CADRULUI FINANCIAR 2014-2020			62.000	62.000	57.365	57.365	57.365		62.153
	58	01				Programe din Fondul European de Dezvoltare Regionala (FEDR)		118.482							
	58	01	01			Finantarea nationala									
	58	01	02			Finantarea externa nerambursabila			17.927.180	191.180	74.145	74.145	40.460	33.685	
	58	01	03			Cheltuieli neeligibile			153.630	318.630	317.126	317.126	308.538	8.588	
	59					TITLUL XI ALTE CHELTUIELI			62.000	62.000	57.365	57.365	57.365		62.153
	59	40				Sume aferente persoanelor cu handicap neincadrate			62.000	62.000	57.365	57.365	57.365		62.153
	70					CHELTUIELI DE CAPITAL			58.500	168.780	132.117	132.117	123.848	8.269	91.575
	71					TITLUL XIII ACTIVE NEFINANCIARE			58.500	168.780	132.117	132.117	123.848	8.269	91.575
	71	01				Active fixe			58.500	168.780	132.117	132.117	123.848	8.269	91.575
	71	01	01			Constructii									7.928
	71	01	02			Masini, echipamente si mijloace de transport									
	71	01	03			Mobilier, aparatura biroutica si alte			28.500	24.500	23.715	23.715	23.715		7.999

Capi- tol	Sub- capi- tol	Pa- ra- graf	Gru- pa / Titlu	Ar- ti- col	Ali- ne- at	Denumire indicator	Credite de angajament		Credite bugetare		Angajamente legale	Plati efectuate	Angajamente legale de platit	Cheltuieli efective	
							initiale	definitive	initiale	definitive					
A						B	1	2	3	4	5	6	7	8=6-7	9
10	03	01				Contributii de asigurari sociale de stat			6.710	6.710	6.702	6.702	6.702	6.702	
10	03	02				Contributii de asigurari de somaj			200	200	200	200	200	200	
10	03	03				Contributii de asigurari sociale de sanatate			2.210	2.210	2.204	2.204	2.204	2.204	
10	03	04				Contributii de asigurari pentru accidente de munca si boli profesionale			70	70	64	64	64	64	
10	03	07				Contributia asiguratorie pentru munca			16.500	4.560	4.547	4.547	4.547	4.547	
20						TITLUL II BUNURI SI SERVICII			10.075.000	9.322.670	8.259.937	8.259.937	8.259.937	8.259.937	7.513.123
20	01					Bunuri si servicii			9.083.740	8.406.660	7.463.006	7.463.006	7.463.006	7.114.461	6.949.158
20	01	01				Furnituri de birou			20.000	20.000					
20	01	02				Material pentru curatenie			45.000	38.540	32.249	32.249	32.249	29.550	28.090
20	01	03				Incalzit, iluminat si forta motrica			2.278.000	2.013.500	1.788.168	1.788.168	1.788.168	1.766.120	1.615.109
20	01	04				Apa, canal si salubritate			288.000	212.100	204.531	204.531	204.531	204.389	184.632
20	01	08				Posta, telecomunicatii, radio, tv, internet			17.700	16.100	11.016	11.016	11.016	10.232	10.976
20	01	09				Material si prestari de servicii cu caracter functional									949
20	01	30				Alte bunuri si servicii pentru intretinere si functionare			6.435.040	6.106.420	5.427.042	5.427.042	5.427.042	5.104.170	5.109.402
20	02					Reparatii curente			593.700	486.250	411.254	411.254	411.254	411.254	379.666
20	05					Bunuri de natura obiectelor de inventar			219.000	277.200	235.677	235.677	235.677	235.677	48.740
20	05	01				Uniforme si echipament			27.000	7.000					
20	05	30				Alte obiecte de inventar			192.000	270.200	235.677	235.677	235.677	235.677	48.740
20	06					Deplasari, detasari, transferari			20.000						
20	06	01				Deplasari interne, detasari, transferari			20.000						

Capi- tol	Sub- capitol	Pa- ra- graf	Gr- pa / Titlu	Ar- ti- col	Alf- ne- at	Denumire indicator	Credite de angajament		Credite bugetare		Angajamente bugetare	Angajamente legale	Plati efectuate	Angajamente legale de platit	Cheltuieli efective
							initiale	definitive	initiale	definitive					
A						B	1	2	3	4	5	6	7	8=6-7	9
			20	13		Pregatire profesionala			6.000						
			20	14		Protectia muncii			1.000						
			20	30		Alte cheltuieli			151.560		150.000	150.000	135.559	14.441	135.559
			20	30	30	Alte cheltuieli cu bunuri si servicii			151.560		150.000	150.000	135.559	14.441	135.559
			51			TITLUL VI TRANSFERURI INTRE UNITATI ALE ADMINISTRATIEI PUBLICE									
			51	01		Transferuri curente			8.224.000		10.621.820	10.621.820	10.621.820		10.621.820
			51	01	01	Transferuri catre institutiile publice			8.200.000		10.470.570	10.433.421	10.433.421		10.433.421
			51	02		Transferuri de capital			8.200.000		10.470.570	10.433.421	10.433.421		10.433.421
			51	02	29	Alte transferuri de capital catre instituti publice			24.000		189.450	188.399	188.399		188.399
			56			TITLUL VIII PROIECTE CU FINANTARE DIN FONDURI EXTERNE NERAMBURSABILE (FEN)									
			56	01		POSTADERARE									
			56	01		Programe din Fondul European de Dezvoltare Regionala (FEDR)			3.500		7.900	7.851	4.351	3.500	1.003.330
			56	01	01	Finantarea nationala			3.500		7.900	7.851	4.351	3.500	1.003.330
			56	01	02	Finantarea externa nerambursabila									231.099
			56	01	03	Cheltuieli neeligibile			3.500		7.900	7.851	4.351	3.500	759.808
			59			TITLUL XI ALTE CHELTUIELI									12.423
			59	11		Asociatii si fundatii			5.729.800		6.516.750	6.244.352	6.244.352		6.244.352
			59	12		Sustinerea cultelor			5.300.000		5.556.100	5.556.100	5.556.100		5.556.100
			59	40		Sume aferente persoanelor cu handicap neincadrate			410.800		682.000	682.000	682.000		682.000
			70			CHELTUIELI DE CAPITAL									6.252
			71			TITLUL XIII ACTIVE NEFINANCIARE									735.376
									7.348.580		6.316.420	5.563.088	4.827.712	735.376	5.563.770
									4.156.313		6.316.420	5.563.088	4.827.712	735.376	5.563.770
									7.348.580		6.316.420	5.563.088	4.827.712	735.376	5.563.770

Capi- tol	Sub- capi- tol	Pa- ra- graf	Gru- pa / Titlu	Ali- ne- at	Denumire indicator	Credite de angajament		Credite bugetare		Angajamente bugetare	Angajamente legale	Plati efectuate	Angajamente legale de platit	Cheltuieli efective
						1	2	3	4					
A						1	2	3	4	5	6	7	8=6-7	9
B														
10	01	12			Indemnizatii platite unor persoane din afara unitatii			1.000	1.000	380	380	380		380
10	01	13			Drepturi de delegare			1.000	1.000	714	714	714		714
10	01	17			Indemnizatii de hrana									
10	01	30			Alte drepturi salariale in bani			1.687.000	1.822.000	1.614.915	1.614.915	1.614.915		1.624.045
10	02				Cheltuieli salariale in natura				266.250	249.400	249.400	249.400		249.400
10	02	06			Vouchere de vacanta				266.250	249.400	249.400	249.400		249.400
10	03				Contributii			571.850	561.850	512.772	512.772	512.772		335.528
10	03	01			Contributii de asigurari sociale de stat			154.100	154.100	152.322	152.322	152.322		
10	03	02			Contributii de asigurari de somaj			7.200	7.200	4.774	4.774	4.774		
10	03	03			Contributii de asigurari sociale de sanatate					49.749	49.749	49.749		
10	03	04			Contributii de asigurari pentru accidente de munca si boli profesionale			2.850	2.850	1.540	1.540	1.540		
10	03	07			Contributia asiguratorie pentru munca			356.000	346.000	304.387	304.387	304.387		335.528
20					TITLUL II BUNURI SI SERVICII			3.486.800	3.918.000	3.518.354	3.518.354	3.367.002	151.332	3.230.067
20	01				Bunuri si servicii			994.000	1.160.500	1.036.488	1.036.488	1.036.488		1.037.261
20	01	01			Furnituri de birou			29.000	42.000	28.769	28.769	28.769		29.103
20	01	02			Materiale pentru curatenie			60.000	61.000	46.896	46.896	46.896		57.080
20	01	03			Incalzit, iluminat si forta motrica			256.000	304.000	283.193	283.193	283.193		282.552
20	01	04			Apa, canal si salubritate			44.000	46.500	42.332	42.332	42.332		41.589
20	01	08			Posta, telecomunicatii, radio, tv, internet			46.000	46.000	38.262	38.262	38.262		38.825
20	01	09			Materiale si prestari de servicii cu caracter functional			50.000	87.000	67.143	67.143	67.143		59.624

Capi- tol	Sub- capi- tol	Pa- ra- graf	Gru- pa / Tidu	Ar- ti- col	Ali- ne- at	Denumire indicator	Credite de angajament		Credite bugetare		Angajamente bugtare	Angajamente legale	Plati efectuate	Angajamente legale de platit	Cheltuieli efective
							initiale	definitive	initiale	definitive					
A						B	1	2	3	4	5	6	7	8=6-7	9
						FONDURI EXTERNE NERAMBURSABILE (FEN)									
						POSTADERARE									
						Programe din Fondul European de Dezvoltare Regionala (FEDR)									
	56	01				Finantarea nationala									141.977
	56	01	01			Finantarea externa nerambursabila									141.977
	56	01	02			Cheltuieli neeligibile									22.735
	56	01	03			TITLUL VIII ASISTENTA SOCIALA									110.004
	57					Ajutoare sociale			21.078.500	21.078.500	20.809.149	20.809.149	20.809.149	20.809.149	9.238
	57	02				Ajutoare sociale in numerar			21.078.500	21.078.500	20.809.149	20.809.149	20.809.149	20.809.149	20.971.618
	57	02	01			TITLUL XI ALTE CHELTUIELI									20.971.618
	59					Asociatii si fundatii			589.000	414.000	396.840	396.840	396.840	396.840	419.450
	59	11				Sume aferente persoanelor cu handicap neincadrate			150.000	150.000	147.550	147.550	147.550	147.550	147.550
	59	40				CHELTUIELI DE CAPITAL			439.000	264.000	249.290	249.290	249.290	249.290	271.900
	70					TITLUL XIII ACTIVE NEFINANCIARE		73.618	1.219.530	314.100	268.291	268.291	268.291	268.291	194.958
	71					Active fixe		73.618	1.219.530	314.100	268.291	268.291	268.291	268.291	194.958
	71	01				Constructii									194.958
	71	01	02			Masini, echipamente si mijloace de transport			30.000	120.000	101.924	101.924	101.924	101.924	89.230
	71	01	03			Mobilier, aparatura birou si alte active corporale									2.858
	71	01	30			Alte active fixe (inclusiv reparatii capitale)			5.000	5.000	4.950	4.950	4.950	4.950	43.186
	84					PLATI EFECTUATE IN ANII PRECEDENTI SI RECUPERATE IN ANUL CURENT		73.618	1.184.530	189.100	161.417	161.417	87.800	73.617	59.684
										-2.270	-2.263	-2.263	-2.263		

Capi- tol	Sub- capi- tol	Pa- ra- graf	Gr- pa / Titlu	Ar- ti- col	Ali- ne- at	Denumire indicator	Credite de angajament		Credite bugetare		Angajamente bugetare	Angajamente legale	Plati efectuate	Angajamente legale de platit	Cheltuieli efective
							initiale	definitive	initiale	definitive					
A						B	1	2	3	4	5	6	7	8=6-7	9
7000	02		85			Titlul XIX PLATI EFECTUATE IN ANII PRECEDENTI SI RECUPERATE IN ANUL CURENT									
		85	01			Plati efectuate in anii precedenti si recuperate in anul curent				-2.270	-2.263	-2.263	-2.263		
		85	01	01		Plati efectuate in anii precedenti si recuperate in anul curent (SF)				-2.270	-2.263	-2.263	-2.263		
						Partea IV-a SERVICII SI DEZVOLTARE PUBLICA, LOCUINTE, MEDIU SI APE LOCUINTE, SERVICII SI DEZVOLTARE PUBLICA	32.073.972		112.344.530	106.752.350	98.290.440	98.290.440	87.747.412	10.543.028	81.031.374
						LOCUINTE, SERVICII SI DEZVOLTARE PUBLICA	31.953.020		94.738.730	85.964.260	77.809.973	77.809.973	67.289.572	10.520.401	59.596.894
						CHELTUIELI CURENTE	9.006.747		52.084.110	51.510.600	48.947.502	48.947.502	41.833.199	7.112.303	37.159.003
						TITLUL II BUNURI SI SERVICII			21.726.000	20.024.920	18.922.539	18.922.539	18.670.826	251.713	16.150.609
						Bunuri si servicii			16.497.000	15.540.340	14.832.276	14.832.276	14.752.183	80.093	14.638.731
						Furnituri de birou			139.000	139.000	139.000	139.000	139.000		106.481
						Materiale pentru curatenie			13.000	13.000	12.671	12.671	12.671		12.004
						Incalzit, iluminat si forta motrica			12.107.000	10.407.000	9.836.057	9.836.057	9.836.057		9.857.743
						Apa, canal si salubritate			316.000	681.000	677.167	677.167	677.167		685.752
						Posta, telecomunicatii, radio, tv, internet			265.000	237.050	227.854	227.854	227.854		213.890
						Materiale si prestari de servicii cu caracter functional			227.000	277.000	260.531	260.531	232.526	28.005	262.999
						Alte bunuri si servicii pentru intretinere si functionare			3.430.000	3.786.290	3.678.996	3.678.996	3.626.908	52.088	3.499.862
						Reparatii curente			1.289.000	781.590	700.363	700.363	529.622	170.741	452.806
						Bunuri de natura obiectelor de inventar			80.000	109.040	94.459	94.459	94.385	74	77.533
						Uniforme si echipament			20.000	20.000	8.163	8.163	8.161	2	5.608

Capi- tot	Sub- capi- tot	Pa- ra- graf	Gr- pa / Titlu	Ar- ti- col	Ali- ne- at	Denumire indicator	Credite de angajament			Credite bugetare			Angajamente legale	Plati efectuate	Angajamente legale de platit	Cheltuieli efective
							initiale	definitive		initiale	definitive					
A						B	1	2	3	4	5	6	7	8=6-7	9	
			20	05	30	Alte obiecte de inventar			60.000	89.040	86.296	86.296	86.224	72	71.925	
			20	30		Alte cheltuieli			3.860.000	3.593.950	3.295.441	3.295.441	3.294.636	805	981.539	
			20	30	04	Chirii			260.000	293.950	282.651	282.651	282.269	382	276.110	
			20	30	30	Alte cheltuieli cu bunuri si servicii			3.600.000	3.300.000	3.012.790	3.012.790	3.012.367	423	705.429	
			55			TITLUL VII ALTE TRANSFERURI			9.774.520	21.880.090	21.199.389	21.199.389	17.793.343	3.406.046	17.793.343	
			55	01		A. Transferuri interne			9.774.520	21.880.090	21.199.389	21.199.389	17.793.343	3.406.046	17.793.343	
			55	01	12	Investitii ale regiilor autonome si societatiilor comerciale cu capital de stat			9.774.520	13.451.520	13.027.849	13.027.849	13.027.849		13.027.849	
			55	01	42	Transferuri din bugetul local catre asociatiile de dezvoltare intercomunitare				8.428.570	8.171.540	8.171.540	4.765.494	3.406.046	4.765.494	
			56			TITLUL VIII PROIECTE CU FINANTARE DIN FONDURI EXTERNE NERAMBURSABILE (FEN)										
			56			POSTADERARE			491.765	32.450	32.443	32.443	22.443	10.000	313.624	
			56	01		Programe din Fondul European de Dezvoltare Regionala (FEDR)			491.765	32.450	32.443	32.443	22.443	10.000	313.624	
			56	01	01	Finantarea nationala									136.165	
			56	01	02	Finantarea externa nerambursabila									146.332	
			56	01	03	Cheltuieli neeligibile			32.450	32.450	32.443	32.443	22.443	10.000	31.127	
			58			TITLUL X PROIECTE CU FINANTARE DIN FONDURI EXTERNE NERAMBURSABILE										
			58			CADRULUI FINANCIAR 2014-2020			16.621.600	6.739.600	6.170.258	6.170.258	2.725.714	3.444.544	278.554	
			58	01		Programe din Fondul European de Dezvoltare Regionala (FEDR)			16.621.600	6.739.600	6.170.258	6.170.258	2.725.714	3.444.544	278.554	
			58	01	01	Finantarea nationala			2.755.910	1.397.910	1.260.230	1.260.230	493.399	766.831	41.971	

Capi- tol	Sub- capi- tol	Pa- ra- graf	Gru- pa / Titlu	Ar- ti- col	Al- ne- at	Denumire indicator	Credite de angajament		Credite bugetare		Angajamente bugetare	Angajamente legale	Plati efectuate	Angajamente legale de platit	Cheltuieli efective
							initiale	definitive	initiale	definitive					
A						B	1	2	3	4	5	6	7	8-6-7	9
58	01	02				Finantarea externa nerambursabila		8.514.982	12.807.430	4.925.430	4.501.738	4.501.738	2.126.900	2.374.838	236.583
58	01	03				Cheltuieli neeligibile			1.058.260	416.260	408.290	408.290	105.415	302.875	
59						TITLUL XI ALTE CHELTUIELI			3.929.540	2.833.540	2.622.873	2.622.873	2.622.873		2.622.873
59	11					Asociatii si fundatii			3.929.540	2.833.540	2.622.873	2.622.873	2.622.873		2.622.873
70						CHELTUIELI DE CAPITAL		22.948.273	40.445.130	32.644.430	27.098.216	27.098.216	23.690.118	3.408.098	22.437.891
71						TITLUL XIII ACTIVE NEFINANCIARE		22.948.273	40.445.130	32.644.430	27.098.216	27.098.216	23.690.118	3.408.098	22.437.891
71	01					Active fixe		19.300.576	33.204.650	28.926.310	23.681.595	23.681.595	21.528.071	2.153.524	20.899.692
71	01	01				Constructii		4.968.442	408.430	1.806.420	1.797.124	1.797.124	1.587.718	209.406	3.331.647
71	01	02				Masini, echipamente si mijloace de transport				7.400	7.299	7.299	7.299		289.872
71	01	03				Mobilier, aparatura biroica si alte active corporale									417.716
71	01	30				Alte active fixe									
71	03					(inclusiv reparatii capitale)		14.332.134	32.796.220	27.112.490	21.877.172	21.877.172	19.933.054	1.944.118	16.860.457
71	03					Reparatii capitale aferente activelor fixe		3.647.697	7.240.480	3.718.120	3.416.621	3.416.621	2.162.047	1.254.574	1.538.199
79						OPERATIUNI FINANCIARE			2.216.350	2.216.350	2.215.660	2.215.660	2.215.660		
81						TITLUL XVII RAMBURSARI DE CREDITE			2.216.350	2.216.350	2.215.660	2.215.660	2.215.660		
81	04					Rambursarea imprumuturilor contractate pentru finantarea proiectelor cu finantare UE			2.216.350	2.216.350	2.215.660	2.215.660	2.215.660		
84						PLATI EFECTUATE IN ANII PRECEDENTI SI RECUPERATE IN ANUL CURENT			2.216.350	2.216.350	2.215.660	2.215.660	2.215.660		
85						Titlul XIX PLATI EFECTUATE IN ANII PRECEDENTI SI RECUPERATE IN ANUL CURENT			-6.860	-407.120	-451.405	-451.405	-451.405		
									-6.860	-407.120	-451.405	-451.405	-451.405		

Capi- tol	Sub- capi- tol	Pa- ra- graf	Gru- pa / Titlu	Ar- ti- col	Al- ne- at	Denumire indicator	Credite de angajament		Credite bugetare		Angajamente bugetare	Angajamente legale	Plati efectuate	Angajamente legale de platit	Cheltuieli efective
							1	2	3	4					
			A			B									9
			85	01		Plati efectuate in anii precedenti si recuperate in anul curent			-6.860	-407.120	-451.405	-451.405	-451.405		
			85	01	01	Plati efectuate in anii precedenti si recuperate in anul curent (SF)			-6.860	-407.120	-350.256	-350.256	-350.256		
			85	01	02	Plati efectuate in anii precedenti si recuperate in anul curent (SD)					-101.149	-101.149	-101.149		
7402			01			PROTECTIA MEDIULUI	118.952		17.605.800	20.788.090	20.480.467	20.480.467	20.457.840	22.627	21.434.480
			20			CHELTUIELI CURENTE	118.952		17.256.800	20.516.800	20.259.966	20.259.966	20.240.738	19.228	21.298.412
			20	01		TITLUL II BUNURI SI SERVICII	118.952		17.025.000	20.375.000	20.255.262	20.255.262	20.238.834	16.428	21.296.508
			20	01		Bunuri si servicii	118.952		17.025.000	20.375.000	20.255.262	20.255.262	20.238.834	16.428	21.296.508
			20	01	04	Apa, canal si salubritate									
			20	01	30	Alte bunuri si servicii pentru intretinere si functionare	118.952		16.880.000	20.230.000	20.225.512	20.225.512	20.225.511	1	21.283.185
			55			TITLUL VII ALTE TRANSFERURI			145.000	145.000	29.750	29.750	13.323	16.427	13.323
			55	01		A. Transferuri interne			229.000	139.000	1.904	1.904	1.904		1.904
			55	01	12	Investitii ale regiilor autonome si societatilor comerciale cu capital de stat			229.000	139.000	1.904	1.904	1.904		1.904
			56			TITLUL VIII PROIECTE CU FINANTARE DIN FONDURI EXTERNE NERAMBURSABILE (FEN)			229.000	139.000	1.904	1.904			1.904
			56	17		POSTADERARE			2.800	2.800	2.800	2.800	2.800	2.800	2.800
			56	17	03	Mecanismul Financiar SEE			2.800	2.800	2.800	2.800	2.800	2.800	2.800
			70			Cheltuieli neeligibile			2.800	2.800	2.800	2.800	2.800	2.800	2.800
			71			CHELTUIELI DE CAPITAL			349.000	349.000	298.206	298.206	294.807	3.399	136.068
			71			TITLUL XIII ACTIVE NEFINANCIARE			349.000	349.000	298.206	298.206	294.807	3.399	136.068
			71	01		Active fixe			349.000	349.000	298.206	298.206	294.807	3.399	136.068

Capi- tol	Sub- capi- tol	Pa- ra- graf	Gru- pa / Titlu	Alti- ne- at	Denumire indicator	Credite de angajament			Credite bugetare		Angajamente legale bugetare	Angajamente legale de platit	Plati efectuate	Cheltuieli efective
						1	2	3	4	5				
A						1	2	3	4	5	6	7	8=6-7	9
	56	02			Programe din Fondul Social European (FSE)									
	56	02	03		Cheltuieli neeligibile									3.162
	58				TITLUL X PROIECTE CU FINANTARE DIN FONDURI EXTERNE NERAMBURSABILE									3.162
	58	01			CADRULUI FINANCIAR 2014-2020									
	58	01			Programe din Fondul European de Dezvoltare Regionala (FEDR)		9.611.826		840.000	830.000	830.000	714.509	115.491	
	58	01	01		Finantarea nationala		9.611.826		840.000	830.000	830.000	714.509	115.491	
	58	01	02		Finantarea externa nerambursabila			130.000	130.000	130.000	130.000	107.177	22.823	
	58	01	03		Cheltuieli neeligibile		9.611.826		700.000	700.000	700.000	607.332	92.668	
	70				CHELTUIELI DE CAPITAL			10.000	10.000					
	71				TITLUL XIII ACTIVE NEFINANCIARE									
	71	01			Active fixe		684.352	1.226.000	621.110	617.640	617.640	231.289	386.351	
	71	01	30		Alte active fixe		684.352	1.226.000	621.110	617.640	617.640	231.289	386.351	
	79				(inclusiv reparatii capitale)									
	81				OPERATIUNI FINANCIARE			5.123.340	13.337.260	5.122.643	5.122.643	5.122.643		
	81	04			TITLUL XVII RAMBURSARI DE CREDITE			5.123.340	13.337.260	5.122.643	5.122.643	5.122.643		
	81	04			Rambursarea imprumuturilor contractate pentru finantarea proiectelor cu finantare UE			5.123.340	13.337.260	5.122.643	5.122.643	5.122.643		
8102					COMBUSTIBILI SI ENERGIE		21.235.782	67.943.510	95.045.140	72.317.648	72.317.648	56.178.366	16.139.282	156.254.654
	01				CHELTUIELI CURENTE		94.148	71.006.800	68.405.800	58.439.941	58.439.941	58.226.472	213.469	156.254.654
	20				TITLUL II BUNURI SI SERVICII			246.500	246.500	208.256	208.256	208.256		208.256
	20	30			Alte cheltuieli			246.500	246.500	208.256	208.256	208.256		208.256
	20	30	30		Alte cheltuieli cu bunuri si servicii			246.500	246.500	208.256	208.256	208.256		208.256
	40				TITLUL IV SUBVENTII			35.050.000	35.050.000	29.437.771	29.437.771	29.437.771		29.437.772

Capi- tol	Sub- capi- tol	Pa- ra- graf	Gr- pa / Titlu	Ar- ti- col	Ali- ne- at	Denumire indicator	Credite de angajament		Credite bugetare		Angajamente bugetare	Angajamente legale	Plati efectuate	Angajamente legale de platit	Cheltuieli efective
							initiale	definitive	initiale	definitive					
			A			B	1	2	3	4	5	6	7	8-6-7	9
	40	03				Subventii pentru acoperirea diferentelor de pret si tarif			22.050.000	22.050.000	17.983.664	17.983.664	17.983.664		17.983.665
	40	30				Alte subventii			13.000.000	13.000.000	11.454.107	11.454.107	11.454.107		11.454.107
	55					TITLUL VII ALTE TRANSFERURI			14.785.000	14.785.000	10.489.614	10.489.614	10.489.614		10.489.614
	55	01				A. Transferuri interne			14.785.000	14.785.000	10.489.614	10.489.614	10.489.614		10.489.614
	55	01	12			Investitii ale regiilor autonome si societatilor comerciale cu capital de stat									
	56					TITLUL VIII PROIECTE CU FINANTARE DIN FONDURI EXTERNE NERAMBURSABILE (FEN) POSTADERARE									
	56	03				Programe din Fondul de Coeziune (FC)		60.501	40.640	40.640	40.640	40.640	40.640	40.640	582
	56	03	01			Finantarea nationala		60.501	40.640	40.640	40.640	40.640	40.640	40.640	582
	56	03	03			Cheltuieli neceligibile									582
	58					TITLUL X PROIECTE CU FINANTARE DIN FONDURI EXTERNE NERAMBURSABILE CADRULUI FINANCIAR 2014-2020									
	58	01				Programe din Fondul European de Dezvoltare Regionala (FEDR)		33.647	20.884.660	18.283.660	18.263.660	18.263.660	18.090.831	172.829	116.118.430
	58	01	01			Finantarea nationala		33.647	20.884.660	18.283.660	18.263.660	18.263.660	18.090.831	172.829	116.118.430
	58	01	02			Finantarea externa nerambursabila			3.129.700	4.028.700	4.028.700	4.028.700	3.916.608	112.092	33.250.999
	58	01	03			Cheltuieli neceligibile			17.734.960	14.234.960	14.234.960	14.234.960	14.174.223	60.737	82.867.431
	70					CHELTUIELI DE CAPITAL			20.000	20.000					
	71					TITLUL XIII ACTIVE NEFINANCIARE			8.895.910	29.803.100	25.929.984	25.929.984	10.004.171	15.925.813	
	71	01				Active fixe			8.895.910	29.803.070	25.929.960	25.929.960	10.004.147	15.925.813	
	71	01	30			Alte active fixe			8.895.910	29.803.070	25.929.960	25.929.960	10.004.147	15.925.813	

Capi- tot	Sub- capi- tot	Pa- ra- graf	Gru- pa / Titlu	Ar- ti- col	Ali- ne- at	Denumire indicator	Credite de angajament		Credite bugetare		Angajamente bugetare	Angajamente legale	Plati efectuate	Angajamente legale de platit	Cheltuieli efective
							initiale	definitive	initiale	definitive					
			A			B	1	2	3	4	5	6	7	8-6-7	9
			40	30		de pret si tarif			6.000.000	6.905.500	6.854.112	6.854.112	6.854.112		6.572.064
						Alte subventii			15.890.000	15.890.000	15.890.000	15.890.000	15.890.000		15.890.000
			55	01		TITLUL VII ALTE TRANSFERURI			4.378.500	128.500	104.888	104.888	104.888		104.888
						A. Transferuri interne			4.378.500	128.500	104.888	104.888	104.888		104.888
			55	01	12	Investitii ale regiilor autonome si societatiilor comerciale cu capital de stat									
			56			TITLUL VIII PROIECTE CU FINANTARE DIN FONDURI EXTERNE NERAMBURSABILE (FEN)			4.378.500	128.500	104.888	104.888	104.888		104.888
						POSTADERARE									
			56	01		Programe din Fondul European de Dezvoltare Regionala (FEDR)									
						Finantarea nationala			5.000	5.000	2.552	2.552	2.552		5.876
			56	01	02	Finantarea externa nerambursabila									5.876
			57	02		TITLUL VIII ASISTENTA SOCIALA									4.455
						Ajutoare sociale			5.000	5.000	2.552	2.552	2.552		1.421
			57	02	01	Ajutoare sociale in numerar									2.552
			58			TITLUL X PROIECTE CU FINANTARE DIN FONDURI EXTERNE NERAMBURSABILE									
						CADRULUI FINANCIAR 2014-2020									
			58	01		Programe din Fondul European de Dezvoltare Regionala (FEDR)		222.577.169		90.557.000	88.811.876	88.811.876	86.811.423	2.000.453	
						Finantarea nationala		222.577.169		90.557.000	88.811.876	88.811.876	86.811.423	2.000.453	
			58	01	01	Finantarea externa nerambursabila		54.723.864	13.667.000	13.419.974	13.419.974	13.021.714	398.260		
			58	01	02	Finantarea externa nerambursabila		167.853.305	76.890.000	75.391.902	75.391.902	73.789.709	1.602.193		
			70			CHELTUIELI DE CAPITAL		52.687.118	30.466.690	26.573.431	26.573.431	22.665.965	3.907.466		8.440.021
			71			TITLUL XIII ACTIVE NEFINANCIARE		52.687.118	26.216.690	22.323.431	22.323.431	18.415.965	3.907.466		8.440.021

Capi- tol	Sub- capi- tol	Pa- ra- graf	Gr- pa / Titlu	Ar- ti- col	Al- ne- at	Denumire indicator	Credite de angajament			Credite bugetare		Angajamente bugtare	Angajamente legale	Plati efectuate	Angajamente legale de platit	Cheltuieli efective
							initiale	definitive	3	4	definitive					
A						B	1	2	3	4	5	6	7	8=6-7	9	
						Active fixe		52.687.118	63.956.360	26.216.690	22.323.431	22.323.431	18.415.965	3.907.466	8.440.021	
						Constructii									16.871	
						Mobilier, aparatura birou si alte active corporale									4.968	
						Alte active fixe (inclusiv reparatii capitale)		52.687.118	63.956.360	26.216.690	22.323.431	22.323.431	18.415.965	3.907.466	8.418.182	
						TITLUL XIV ACTIVE FINANCIARE										
						Active financiare				4.250.000	4.250.000	4.250.000	4.250.000	4.250.000		
						Participare la capitalul social al societatilor comerciale				4.250.000	4.250.000	4.250.000	4.250.000	4.250.000		
						OPERATIUNI FINANCIARE				13.269.400	13.189.549	13.189.549	13.189.549	13.189.549		
						TITLUL XVII RAMBURSARI DE CREDITE				13.269.400	13.189.549	13.189.549	13.189.549	13.189.549		
						Rambursari de credite interne			12.983.000	12.983.000	12.983.149	12.903.149	12.903.149	12.903.149		
						Rambursari de credite aferente datoriei publice interne locale			12.983.000	12.983.000	12.903.149	12.903.149	12.903.149	12.903.149		
						Rambursarea imprumuturilor contractate pentru finantarea proiectelor cu finantare UE			286.400	286.400	286.400	286.400	286.400	286.400		
						TITLUL XV PLATI EFECTUATE IN ANII PRECEDENTI SI RECUPERATE IN ANUL CURENT										
						Titlul XIX PLATI EFECTUATE IN ANII PRECEDENTI SI RECUPERATE IN ANUL CURENT				-353.620	-353.612	-353.612	-353.612	-353.612		
						Plati efectuate in anii precedenti si recuperate in anul curent				-353.620	-353.612	-353.612	-353.612	-353.612		

Capi- tol	Sub- capi- tol	Pa- ra- graf	Gru- pa / Titlu	Al- ne- at	Denumire indicator	Credite de angajament		Credite bugetare		Angajamente legale	Plati efectuate	Angajamente legale de platit	Cheltuieli efective	
						initiale	definitive	initiale	definitive					
A					B	1	2	3	4	5	6	7	8=6-7	9
	85	01	01		Plati efectuate in anii precedenti si recuperate in anul curent (SF)				-290.440	-290.435	-290.435	-290.435		
	85	01	02		Plati efectuate in anii precedenti si recuperate in anul curent (SD)				-63.180	-63.177	-63.177	-63.177		

Conducatorul institutiei,

Conducatorul compartimentului
financiar-contabil

[Signature]

CONTUL DE EXECUTIE AL BUGETULUI LOCAL - CHELTUIELI
SECTIUNEA DE DEZVOLTARE
31.12.2018

Capi- tol	Sub- capi- tol	Pa- ra- graf	Gru- pa / Titlu	Ar- ti- col	Ali- ne- at	Denumire indicator	Credite de angajament			Credite bugetare		Angajamente legale	Plati efectuate	Angajamente legale de platit	Cheltuieli efective	
							initiale	definitive	3	4	5					6
5002						B		1	2	3	4	5	6	7	8-6-7	9
			01			TOTAL CHELTUIELI		357.866.737	247.012.080	325.802.010	262.889.494	262.889.494	225.668.550	37.220.944	193.760.106	
			51			CHELTUIELI CURENTE		253.514.350	98.870.280	163.827.250	154.646.944	154.646.944	144.983.806	9.663.138	155.315.792	
			55			TITLUL VI TRANSFERURI INTRE UNITATI ALE ADMINISTRATIEI PUBLICE			24.000	7.881.000	7.863.494	7.863.494	7.863.494		7.863.494	
			56			TITLUL VII ALTE TRANSFERURI			29.167.020	36.932.590	31.795.795	31.795.795	28.389.749	3.406.046	28.389.749	
			58			TITLUL VIII PROIECTE CU FINANTARE DIN FONDURI EXTERNE NERAMBURSABILE (FEN) POSTADERARE		555.766	79.390	83.790	83.734	83.734	26.794	56.940	2.665.565	
			70			TITLUL X PROIECTE CU FINANTARE DIN FONDURI EXTERNE NERAMBURSABILE		252.958.584	69.599.870	118.929.870	114.903.921	114.903.921	108.703.769	6.200.152	116.396.984	
			71			CADRULUI FINANCIAR 2014-2020		104.352.387	135.467.800	112.175.650	95.876.460	95.876.460	68.318.654	27.557.806	38.444.314	
			72			CHELTUIELI DE CAPITAL		104.352.387	135.467.800	107.925.620	91.626.436	91.626.436	64.068.630	27.557.806	38.444.314	
			79			TITLUL XIII ACTIVE NEFINANCIARE			4.250.030	4.250.030	4.250.024	4.250.024				
			81			TITLUL XIV ACTIVE FINANCIARE			49.911.400	49.911.400	12.579.522	12.579.522	12.579.522			
			84			OPERATIUNI FINANCIARE			12.674.000	12.674.000	12.579.522	12.579.522				
			85			TITLUL XVII RAMBURSARI DE CREDITE PLATI EFECTUATE IN ANII PRECEDENTI SI RECUPERATE IN ANUL CURENT										
						TITLUL XIX PLATI EFECTUATE IN ANII PRECEDENTI SI RECUPERATE IN ANUL CURENT										
						Partea I-a SERVICII PUBLICE GENERALE		461.666	2.451.290	-112.290	-213.432	-213.432	-213.432	5.230	943.127	
						AUTORITATI PUBLICE SI ACTIUNI EXTERNE		461.666	2.451.290	2.339.820	2.312.308	2.312.308	2.307.078	5.230	943.127	
						CHELTUIELI DE CAPITAL		461.666	2.451.290	2.339.820	2.312.308	2.312.308	2.307.078	5.230	943.127	
						TITLUL XIII ACTIVE NEFINANCIARE		461.666	2.451.290	2.339.820	2.312.308	2.312.308	2.307.078	5.230	943.127	
						Active fixe		461.666	2.451.290	2.339.820	2.312.308	2.312.308	2.307.078	5.230	943.127	

Capi- tol	Sub- capi- tol	Pa- ra- graf	Gru- pa / Titlu	Ar- ti- col	Ali- ne- at	Denumire indicator	Credite de angajament		Credite bugetare		Angajamente legale	Plati efectuate	Angajamente legale de platit	Cheltuieli efective
							initiale	definitive	initiale	definitive				
			A			B								
			81	04		Rambursarea imprumuturilor contractate pentru finantarea proiectelor cu finantare UE			196.220	196.220	196.215	196.215	8-6-7	9
			84			PLATI EFECTUATE IN ANII PRECEDENTI SI RECUPERATE IN ANUL CURENT								
			85			Titlul XIX PLATI EFECTUATE IN ANII PRECEDENTI SI RECUPERATE IN ANUL CURENT			-5.720	-5.720	-5.716	-5.716		
			85	01		Plati efectuate in anii precedenti si recuperate in anul curent								
			85	01	02	Plati efectuate in anii precedenti si recuperate in anul curent (SD)			-5.720	-5.720	-5.716	-5.716		
6602			01			SANATATE		118.482	22.282.130	10.069.570	9.252.525	9.120.891	131.634	8.549.838
			51			CHELTUIELI CURENTE		118.482	21.214.430	8.934.980	8.154.598	8.031.233	123.365	8.458.263
			51			TITLUL VI TRANSFERURI INTRE UNITATI ALE ADMINISTRATIEI PUBLICE								
			51	02		Transferuri de capital				7.691.550	7.675.095	7.675.095		7.675.095
			51	02	12	Transferuri pentru finantarea investi-tilor la spitale				7.691.550	7.675.095	7.675.095		7.675.095
			51	02	28	Transferuri din bugetele locale pentru finantarea cheltuielilor de capital din domeniul sanatatii				5.888.000	5.888.000	5.888.000		5.888.000
			56			TITLUL VIII PROIECTE CU FINANTARE DIN FONDURI EXTERNE NERAMBURSABILE (FEN) POSTADERARE			1.803.550	1.787.095	1.787.095	1.787.095		1.787.095
			56	01		Programe din Fondul European de Dezvoltare								783.168

Capi- tol	Sub- capi- tol	Pa- ra- gra- f	Gru- pa / Titlu col	Ar- ti- col	Al- ne- at	Denumire indicator	Credite de angajament			Credite bugetare		Angajamente legale de platit	Plati efectuate	Angajamente legale	Cheltuieli efective
							initiale	definitive	3	4	5				
			A			B	1	2	3	4	5	6	7	8=6-7	9
						Regionala (FEDR)									
			56	01	01	Finantarea nationala									783.168
			56	01	02	Finantarea externa nerambursabila									31.144
			56	01	03	Cheltuieli neeligibile									706.209
			58			TITLUL X PROIECTE CU FINANTARE DIN FONDURI EXTERNE NERAMBURSABILE									45.815
			58	01		CADRULUI FINANCIAR 2014-2020									
						Programe din Fondul European de Dezvoltare									
						Regionala (FEDR)									
			58	01	01	Finantarea nationala		118.482	21.214.430	1.243.430	479.503	479.503	356.138	123.365	
			58	01	02	Finantarea externa nerambursabila		118.482	21.214.430	1.243.430	479.503	479.503	356.138	123.365	
			58	01	03	Cheltuieli neeligibile		118.482	3.133.620	733.620	88.232	88.232	7.140	81.092	
			70			CHELTUIELI DE CAPITAL			17.927.180	191.180	74.145	74.145	40.460	33.685	
			71			TITLUL XIII ACTIVE NEFINANCIARE			58.500	318.630	317.126	317.126	308.538	8.588	
			71	01		Active fixe			58.500	168.780	132.117	132.117	123.848	8.269	91.575
			71	01	01	Constructii			58.500	168.780	132.117	132.117	123.848	8.269	91.575
			71	01	02	Masini, echipamente si mijloace de transport			58.500	168.780	132.117	132.117	123.848	8.269	91.575
			71	01	03	Mobilier, aparatura birou si alte active corporale									7.928
			71	01	30	Alte active fixe (inclusiv reparatii capitale)			28.500	24.500	23.715	23.715	23.715	7.999	
			79			OPERATIUNI FINANCIARE									
			81			TITLUL XVII RAMBURSARI DE CREDITE									
			81	04		Rambursarea imprumuturilor contractate pentru finantarea proiectelor cu									
									30.000	144.280	108.402	108.402	100.133	8.269	74.954
									1.009.200	1.009.200	1.009.200	1.009.200	1.009.200		
									1.609.200	1.009.200	1.009.200	1.009.200	1.009.200		

Capi- tol	Sub- capitol	Pa- ra- gra- ful	Gr- pa / Titlu	Ar- ti- col	Al- te	Denumire indicator	Credite de angajament		Credite bugetare		Angajamente bugetare	Angajamente legale	Plati efectuate	Angajamente legale de platit	Cheltuieli efective
							initiale	definitive	initiale	definitive					
A						B	1	2	3	4	5	6	7	8-6-7	9
						finantare UE			1.009.200	1.009.200	1.009.200	1.009.200	1.009.200	8-6-7	9
	84					PLATI EFECTUATE IN ANII PRECEDENTI SI RECUPERATE IN ANUL CURENT			1.009.200	1.009.200	1.009.200	1.009.200	1.009.200		
	85					Titlul XIX PLATI EFECTUATE IN ANII PRECEDENTI SI RECUPERATE IN ANUL CURENT			-43.390	-43.390	-43.390	-43.390	-43.390		
	85	01				Plati efectuate in anii precedenti si recuperate in anul curent			-43.390	-43.390	-43.390	-43.390	-43.390		
	85	01	02			Plati efectuate in anii precedenti si recuperate in anul curent (SD)			-43.390	-43.390	-43.390	-43.390	-43.390		
6702	01					CULTURA, RECREERE SI RELIGIE		4.159.813	7.376.080	6.513.770	5.759.338	5.759.338	5.020.462	738.876	6.755.499
	51					CHELTUIELI CURENTE		3.500	27.500	197.350	196.250	196.250	192.750	3.500	1.191.729
	51	02				TITLUL VI TRANSFERURI INTRE UNITATI ALE ADMINISTRATIEI PUBLICE			24.000	189.450	188.399	188.399	188.399		188.399
	51	02				Transferuri de capital			24.000	189.450	188.399	188.399	188.399		188.399
	51	02	29			Alte transferuri de capital catre instituti publice			24.000	189.450	188.399	188.399	188.399		188.399
	56					TITLUL VIII PROIECTE CU FINANTARE DIN FONDURI EXTERNE NERAMBURSABILE (FEN)									
	56	01				POSTADERARE		3.500	3.500	7.900	7.851	7.851	4.351	3.500	1.003.330
	56	01				Programe din Fondul European de Dezvoltare Regionala (FEDR)									
	56	01	01			Finantarea nationala			3.500	7.900	7.851	7.851	4.351	3.500	1.003.330
	56	01	02			Finantarea externa nerambursabila									231.099
	56	01	03			Cheltuieli necizibile		3.500	3.500	7.900	7.851	7.851	4.351	3.500	759.808
	70					CHELTUIELI DE CAPITAL		4.156.313	7.348.580	6.316.420	5.563.088	5.563.088	4.827.712	735.376	5.563.770

Capi- tol	Sub- capi- tol	Pa- ra- graf	Gru- pa / Titlu	Ar- ti- col	Ali- ne- at	Denumire indicator	Credite de angajament			Credite bugetare		Angajamente legale bugetare	Angajamente legale	Plati efectuate	Angajamente legale de platit	Cheltuieli efective
							1	2	3	4	5					
			A			B										
						transport										
			71	01	03	Mobilier, aparatura birotica si alte active corporale			30.000	120.000	101.924	101.924	101.924	101.924		2.858
			71	01	30	Alte active fixe (inclusiv reparatii capitale)	73.618		5.000	5.000	4.950	4.950	4.950	4.950		43.186
7000	02					Partea IV-a SERVICII SI DEZVOLTARE PUBLICA, LOCUINTE, MEDIU SI APE LOCUINTE, SERVICII SI DEZVOLTARE PUBLICA	31.955.020		69.670.850	64.003.720	56.917.727	56.917.727	56.917.727	56.917.727	10.274.887	40.961.384
7002			01			CHELTUIELI CURENTE	31.955.020		69.090.050	63.512.920	56.614.817	56.614.817	56.614.817	56.614.817	10.268.688	40.823.412
			55	01		TITLUL VII ALTE TRANSFERURI	9.006.747		26.428.570	28.652.140	27.402.090	27.402.090	27.402.090	27.402.090	6.860.590	18.385.521
			55	01		A. Transferuri interne			9.774.520	21.880.090	21.199.389	21.199.389	21.199.389	21.199.389	3.406.046	17.793.343
			55	01	12	Investitii ale regiilor autonome si societatilor comerciale cu capital de stat			9.774.520	21.880.090	21.199.389	21.199.389	21.199.389	21.199.389	3.406.046	17.793.343
			55	01	42	Transferuri din bugetul local catre asociatiile de dezvoltare intercomuni- tate			9.774.520	13.451.520	13.027.849	13.027.849	13.027.849	13.027.849		13.027.849
			56			TITLUL VIII PROIECTE CU FINANTARE DIN FONDURI EXTERNE NERAMBURSABILE (FEN)										
			56	01		POSTADERARE	491.765		32.450	32.450	32.443	32.443	32.443	32.443	10.000	313.624
			56	01		Programe din Fondul European de Dezvoltare Regionala (FEDR)										
			56	01	01	Finantarea nationala										
			56	01	02	Finantarea externa nerambursabila	491.765		32.450	32.450	32.443	32.443	32.443	32.443	10.000	313.624
			56	01	03	Cheltuieli neeligibile										136.165
			58			TITLUL X PROIECTE CU FINANTARE DIN	491.765		32.450	32.450	32.443	32.443	32.443	32.443	10.000	146.332

Capi- tot	Sub- tot	Pa- ra- graf	Gru- pa / Titlu col	Ar- ti- col	Al- ne- at	Denumire indicator	Credite de angajament			Credite bugetare		Angajamente legale	Plati efectuate	Angajamente legale de platit	Cheltuieli efective
							initiale	definitive	initiale	definitive	5				
						B	1	2	3	4	5	6	7	8-6-7	9
						FONDURI EXTERNE NERAMBURSABILE									
						CADRULUI FINANCIAR 2014-2020									
						Programe din Fondul European de Dezvoltare Regionala (FEDR)		8.514.982	16.621.600	6.739.600	6.170.258	6.170.258	2.725.714	3.444.544	278.554
						Finantarea nationala		8.514.982	16.621.600	6.739.600	6.170.258	6.170.258	2.725.714	3.444.544	278.554
						Finantarea externa nerambursabila		8.514.982	2.755.910	1.397.910	1.260.230	1.260.230	493.399	766.831	41.971
						Cheltuieli neeligibile		8.514.982	12.807.430	4.925.430	4.501.738	4.501.738	2.126.900	2.374.838	236.583
						CHELTUIELI DE CAPITAL		22.948.273	1.058.260	416.260	408.290	408.290	105.415	302.875	
						TITLUL XIII ACTIVE NEFINANCIARE		22.948.273	40.445.130	32.644.430	27.098.216	27.098.216	23.690.118	3.408.098	
						Active fixe		19.300.576	40.445.130	32.644.430	27.098.216	27.098.216	23.690.118	3.408.098	
						Constructii		4.968.442	33.204.650	28.926.310	23.681.595	23.681.595	21.528.071	2.153.524	
						Masini, echipamente si mijloace de transport			408.430	1.806.420	1.797.124	1.797.124	1.587.718	209.406	
						Mobilier, aparatura birou si alte active corporale				7.400	7.299	7.299	7.299		
						Alte active fixe (inclusiv reparatii capitale)									
						Reparatii capitale aferente activelor fixe		14.332.134	32.796.220	27.112.490	21.877.172	21.877.172	19.933.054	1.944.118	16.860.457
						OPERATIUNI FINANCIARE		3.647.697	7.240.480	3.718.120	3.416.621	3.416.621	2.162.047	1.254.574	1.538.199
						TITLUL XVII RAMBURSARI DE CREDITE			2.216.350	2.216.350	2.215.660	2.215.660	2.215.660		
						Rambursarea imprumuturilor contractate pentru finantarea proiectelor cu finantare UE			2.216.350	2.216.350	2.215.660	2.215.660	2.215.660		
						PLATI EFECTUATE IN ANII PRECEDENTI SI RECUPERATE IN ANUL CURENT			2.216.350	2.216.350	2.215.660	2.215.660	2.215.660		
											-101.149	-101.149	-101.149		

Capi- tol	Sub- capi- tol	Pa- ra- graf	Gr- pa / Titlu	Ar- di- col	Al- ne- at	Denumire indicator	Credite de angajament			Credite bugetare			Angajamente legale	Plati efectuate	Angajamente legale de platit	Cheltuieli efective
							initiale	definitive	3	4	5	6				
						B		1	2	3	4	5	6	7	8=6-7	9
8000	02					(inclusiv reparatii capitale)				349.000	349.000	298.206	298.206	294.807	3.399	51.191
8002						Partea V-a ACTIUNI ECONOMICE ACTIUNI GENERALE ECONOMICE, SI DE MUNCA CHELTUIELI CURENTE TITLUL VIII PROIECTE CU FINANTARE DIN FONDURI EXTERNE NERAMBURSABILE (FEN) POSTADERARE Programe din Fondul European de Dezvoltare Regionala (FEDR) Finantarea nationala Finantarea externa nerambursabila Cheltuieli neeligibile Programe din Fondul Social European (FSE) Cheltuieli neeligibile		306.796.247	123.419.300	231.952.150	180.757.003	180.757.003	158.207.960	22.549.043	135.383.283	
	01							10.296.178	6.349.340	14.798.370	6.570.283	6.570.283	6.068.441	501.842	223.872	
	56							9.611.826		840.000	830.000	830.000	714.509	115.491	223.872	
	56	01														223.872
	56	01	01													220.710
	56	01	02													59.437
	56	01	03													138.728
	56	02														22.545
	56	02	03													3.162
	58															3.162
	58	01				TITLUL X PROIECTE CU FINANTARE DIN FONDURI EXTERNE NERAMBURSABILE CADRULUI FINANCIAR 2014-2020 Programe din Fondul European de Dezvoltare Regionala (FEDR) Finantarea nationala Finantarea externa nerambursabila Cheltuieli neeligibile		9.611.826		840.000	830.000	830.000	714.509	115.491	115.491	
	58	01	01													
	58	01	02													
	58	01	03													
	70															
	71					CHELTUIELI DE CAPITAL TITLUL XIII ACTIVE NEFINANCIARE		684.352	1.226.000	621.110	617.640	617.640	617.640	231.289	386.351	
	71	01				Active fixe		684.352	1.226.000	621.110	617.640	617.640	617.640	231.289	386.351	
	71	01						684.352	1.226.000	621.110	617.640	617.640	617.640	231.289	386.351	

Capi- tol	Sub- capi- tol	Pa- ra- graf	Gru- pa / Titlu	Ar- ti- col	Ali- ne- at	Denumire indicator	Credite de angajament		Credite bugetare		Angajamente legale bugetare	Angajamente legale	Plati efectuate	Angajamente legale de platit	Cheltuieli efective
							initiale	definitive	initiale	definitive					
			A			B	1	2	3	4	5	6	7	8=6-7	9
			71	01	30	Alte active fixe (inclusiv reparatii capitale)		684.352	1.226.000	621.110	617.640	617.640	231.289	586.351	
			79			OPERATIUNI FINANCIARE			5.123.340	13.337.260	5.122.643	5.122.643	5.122.643		
			81			TITLUL XVII RAMBURSARI DE CREDITE			5.123.340	13.337.260	5.122.643	5.122.643	5.122.643		
			81	04		Rambursarea imprumuturilor contractate pentru finantarea proiectelor cu finantare UE									
			01			COMBUSTIBILI SI ENERGIE		21.235.782	48.448.700	95.778.370	58.473.302	58.473.302	42.334.020	16.139.282	126.608.626
			55	01		CHELTUIELI CURENTE		94.148	35.710.300	33.109.300	28.793.914	28.793.914	28.580.445	213.469	126.608.626
			55	01		TITLUL VII ALTE TRANSFERURI			14.785.000	14.785.000	10.489.614	10.489.614	10.489.614		10.489.614
			55	01	12	A. Transferuri interne			14.785.000	14.785.000	10.489.614	10.489.614	10.489.614		10.489.614
						Investitii ale regiilor autonome si societatilor comerciale cu capital de stat									
			56			TITLUL VIII PROIECTE CU FINANTARE DIN FONDURI EXTERNE NERAMBURSABILE (FEN)			14.785.000	14.785.000	10.489.614	10.489.614	10.489.614		10.489.614
			56	03		POSTADERARE			40.640	40.640	40.640	40.640		40.640	582
			56	03	01	Programe din Fondul de Coeziune (FC)		60.501	40.640	40.640	40.640	40.640		40.640	582
			56	03	03	Finantarea nationala		60.501	40.640	40.640	40.640	40.640		40.640	582
			58			Cheltuieli neeligibile		60.501	40.640	40.640	40.640	40.640		40.640	582
						TITLUL X PROIECTE CU FINANTARE DIN FONDURI EXTERNE NERAMBURSABILE									
			58	01		CADRULUI FINANCIAR 2014-2020			20.384.660	18.283.660	18.263.660	18.263.660	18.090.831	172.829	116.118.430
						Programe din Fondul European de Dezvoltare Regionala (FEDR)		33.647	20.384.660	18.283.660	18.263.660	18.263.660	18.090.831	172.829	116.118.430
			58	01	01	Finantarea nationala			3.129.700	4.028.700	4.028.700	4.028.700	3.916.608	112.092	33.250.999

Capi- tol	Sub- capi- tol	Pa- ra- gra- f / Titlu col	Ar- ti- col	Al- ne- at	Denumire indicator	Credite de angajament		Credite bugetare		Angajamente bugetare	Angajamente legale	Plati efectuate	Angajamente legale de platit	Cheltuieli efective	
						initiale	definitive	initiale	definitive						
A						1	2	3	4	5	6	7	8=6-7	9	
B															
56	01	Programe din Fondul European de Dezvoltare Regionala (FEDR)													
56	01	01	Finantarea nationala											5.876	
56	01	02	Finantarea externa nerambursabila											4.455	
58	TITLUL X PROIECTE CU FINANTARE DIN FONDURI EXTERNE NERAMBURSABILE													1.421	
58	01	CADRULUI FINANCIAR 2014-2020													
Programe din Fondul European de Dezvoltare Regionala (FEDR)															
58	01	01	Finantarea nationala				222.577.169	222.577.169	90.557.000	90.557.000	88.811.876	88.811.876	86.811.423	2.000.453	
58	01	02	Finantarea externa nerambursabila				54.723.864	54.723.864	13.667.000	13.667.000	88.811.876	88.811.876	86.811.423	2.000.453	
70	CHELTUIELI DE CAPITAL					167.853.305	167.853.305	76.890.000	76.890.000	13.419.974	13.419.974	13.021.714	398.260		
71	01	TITLUL XIII ACTIVE NEFINANCIARE				52.687.118	52.687.118	63.956.360	30.466.090	75.391.902	75.391.902	73.789.709	1.602.193		
71	01	01	Active fixe				52.687.118	52.687.118	63.956.360	26.216.690	26.573.431	22.665.965	3.907.466	8.440.021	
71	01	01	Constructii				52.687.118	52.687.118	63.956.360	26.216.690	22.323.431	18.415.965	3.907.466	8.440.021	
71	01	03	Mobilier, aparatura birou si alte active corporale								22.323.431	18.415.965	3.907.466	8.440.021	
71	01	30	Alte active fixe (inclusiv reparatii capitale)											16.871	
72	01	TITLUL XIV ACTIVE FINANCIARE				52.687.118	52.687.118	63.956.360	26.216.690	22.323.431	22.323.431	18.415.965	3.907.466	8.418.182	
72	01	01	Active financiare												
72	01	01	Participare la capitalul social al societatiilor comerciale												
79	OPERATIUNI FINANCIARE													4.968	
81	TITLUL XVII RAMBURSARI DE CREDITE														
81	04	Rambursarea imprumuturilor contractate													

Capi- tol	Sub- capi- tol	Pa- ra- graf	Gru- pa / Titlu	Ar- ti- col	Ali- ne- at	Denumire indicator	Credite de angajament		Credite bugetare		Angajamente legale	Plati efectuate	Angajamente legale de platit	Cheltuieli efective	
							initiale	definitive	initiale	definitive					
			A			B	1	2	3	4	5	6	7	8=6-7	9
						pentru finantarea proiectelor cu finantare UE			286.400	286.400	286.400	286.400	286.400		
			84			TITLUL XV PLATI EFECTUATE IN ANII PRECEDENTI SI RECUPERATE IN ANUL CURENT							286.400		
			85			Titlul XIX PLATI EFECTUATE IN ANII PRECEDENTI SI RECUPERATE IN ANUL CURENT							-63.177		
			85	01		Plati efectuate in anii precedenti si recuperate in anul curent							-63.177		
			85	01	02	Plati efectuate in anii precedenti si recuperate in anul curent (SD)							-63.177		

Conducatorul institutiei,

Conducatorul compartimentului
financiar-contabil

CONTUL DE EXECUTIE AL BUGETULUI LOCAL - CHELTUIELI
SECTIUNEA DE FUNCTIONARE
31.12.2018

Capi- tol	Sub- capi- tol	Pa- ra- gra- ful	Ar- ti- col	Ali- ne- at	Denumire indicator	Credite de angajament		Credite bugetare		Angajamente legale	Plati efectuate	Angajamente legale de platit	Cheltuieli efective
						initiale	definitive	initiale	definitive				
						1	2	3	4				
5002					B								
					TOTAL CHELTUIELI								
					CHELTUIELI CURENTE	118.952	118.952	267.940.550	255.788.730	256.932.294	255.209.897	1.722.397	256.746.864
					TITLUL I CHELTUIELI DE PERSONAL	118.952	118.952	270.808.370	279.831.320	260.781.966	259.059.569	1.722.397	256.746.864
					TITLUL II BUNURI SI SERVICII			56.273.200	56.836.140	55.060.381	55.058.656	1.725	56.161.988
					TITLUL III DOBANZI			105.262.880	111.053.080	102.160.397	100.592.656	1.567.741	97.241.436
					TITLUL IV SUBVENTII			6.713.000	6.713.000	5.084.377	5.084.377		5.084.376
					TITLUL V FONDURI DE REZERVA			56.940.000	57.845.500	52.181.883	52.181.883		51.899.936
					TITLUL VI TRANSFERURI INTRE UNITATI ALE ADMINISTRATIEI PUBLICE			1.258.500	86.880				
					TITLUL VII ALTE TRANSFERURI			8.200.000	10.775.070	10.737.155	10.737.155		10.737.155
					TITLUL VIII ASISTENTA SOCIALA			3.358.900	3.536.270	3.530.828	3.530.828		3.530.828
					TITLUL XI ALTE CHELTUIELI			22.211.350	22.344.810	21.895.421	21.865.826	29.595	22.027.083
					OPERATIUNI FINANCIARE			10.590.540	10.640.570	10.131.524	10.008.188		10.064.162
					TITLUL XVII RAMBURSARI DE CREDITE			12.983.000	12.983.000	12.903.149	12.903.149		
					PLATI EFECTUATE IN ANII PRECEDENTI SI RECUPERATE IN ANUL CURENT			12.983.000	12.983.000	12.903.149	12.903.149		
					Titlul XIX PLATI EFECTUATE IN ANII PRECEDENTI SI RECUPERATE IN ANUL CURENT			-15.850.820	-37.025.590	-16.752.821	-16.752.821		
					Partea I-a SERVICII PUBLICE GENERALE			-15.850.820	-37.025.590	-16.752.821	-16.752.821		
5100 02					AUTORITATI PUBLICE SI ACTIUNI EXTERNE			45.160.440	50.963.870	48.473.099	48.322.115	150.984	49.114.714
5102					CHELTUIELI CURENTE			35.189.090	42.099.390	41.360.826	41.216.598	144.228	42.000.229
					TITLUL I CHELTUIELI DE PERSONAL			35.197.400	42.130.490	41.391.916	41.247.688	144.228	42.000.229
					Cheltuieli salariale in bani			26.425.000	27.571.500	27.245.359	27.245.359		28.009.198
					Salarii de baza			25.541.550	26.061.150	25.778.369	25.778.369		26.833.678
					Alte sporuri			22.105.000	21.240.000	21.202.534	21.202.534		21.623.283
								253.950	1.010.000	1.009.687	1.009.687		1.114.910

Capi- tol	Sub- capi- tol	Pa- ra- graf	Gru- ps / Titlu	Ar- ti- col	Ali- ne- at	Denumire indicator	Credite de angajament				Credite bugetare	Angajamente bugetare	Angajamente legale	Plati efectuate	Angajamente legale de platit	Cheltuieli efective	
							1	2	3	4							5
A							B										
10	01	12	Indemnizatii platite unor persoane din afara unitatii				841.210		841.210	746.104	746.104	746.104	746.104	746.104		1.093.494	
10	01	13	Drepturi de delegare				30.000		30.000	19.771	19.771	19.771	19.771		19.771		
10	01	17	Indemnizatii de hrana													109.018	
10	01	30	Alte drepturi salariale in bani				2.311.390		2.311.390	2.800.273	2.800.273	2.800.273	2.800.273		2.873.202		
10	02	06	Cheltuieli salariale in natura				611.900		611.900	580.600	580.600	580.600	580.600		582.000		
10	02	06	Vouchere de vacanta				611.900		611.900	580.600	580.600	580.600	580.600		582.000		
10	03		Contributii				883.450		883.450	886.390	886.390	886.390	886.390		593.520		
10	03	01	Contributii de asigurari sociale de stat				253.020		253.020	253.015	253.015	253.015	253.015		253.015		
10	03	02	Contributii de asigurari de somaj				7.980		7.980	7.978	7.978	7.978	7.978		7.978		
10	03	03	Contributii de asigurari sociale de sanatate				83.040		83.040	83.039	83.039	83.039	83.039		83.039		
10	03	04	Contributii de asigurari pentru accidente de munca si boli profesionale				2.410		2.410	2.408	2.408	2.408	2.408		2.408		
10	03	07	Contributia asiguratorie pentru munca				537.000		537.000	539.950	539.950	539.950	539.950		539.950		
20			TITLUL II BUNURI SI SERVICII				8.500.000		8.500.000	13.524.435	13.524.435	13.524.435	13.524.435		13.380.207		
20	01		Bunuri si servicii				5.315.110		5.315.110	5.035.972	5.035.972	5.035.972	5.035.972		4.904.741		
20	01	01	Furnituri de birou				330.000		330.000	345.037	345.037	345.037	345.037		344.115		
20	01	02	Materiale pentru curatenie				106.110		106.110	105.000	105.000	105.000	105.000		101.511		
20	01	03	Incalzit, iluminat si forta motrica				850.000		850.000	829.004	829.004	829.004	829.004		827.675		
20	01	04	Apa, canal si salubritate				57.000		57.000	57.000	57.000	57.000	57.000		51.351		
20	01	08	Posta, telecomunicatii, radio, tv, internet				722.000		722.000	763.715	763.715	763.715	763.715		763.362		
20	01	09	Materiale si prestari de servicii cu caracter functional				100.000		100.000	91.125	91.125	91.125	91.125		91.056		

Capi- tol	Sub- capi- tol	Pa- ra- graf	Gru- pa / Titlu	Ar- ti- col	Ali- ne- at	Denumire indicator	Credite de angajament				Credite bugetare		Angajamente legale	Plati efectuate	Angajamente legale de platit	Cheltuieli efective
							1	2	3	4	5	6				
			A			B										
			20	01	30	Alte bunuri si servicii pentru intretinere si functionare										
			20	02		Reparatii curente	3.150.000								119.420	2.896.747
			20	05		Bunuri de natura obiectelor de inventar	135.000								27.110	29.382
			20	05	01	Uniforme si echipament	465.000								270.922	58.456
			20	05	30	Alte obiecte de inventar	15.000								19.651	106
			20	06		Deplasari, detasari, transferari	450.000								251.271	58.350
			20	06	01	Deplasari interne, detasari, transferari	200.000								279.612	279.534
			20	06	02	Deplasari in strainatate	170.000								249.961	250.983
			20	11		Carti, publicatii si materiale documentare	30.000								29.651	28.551
			20	13		Pregatire profesionala	20.000								17.865	15.530
			20	14		Protectia muncii	50.000								48.628	48.628
			20	30		Alte cheltuieli	17.000								2.280	2.560
			20	30	02	Protocol si reprezentare	2.297.890								7.842.046	7.813.885
			20	30	30	Alte cheltuieli cu bunuri si servicii	170.000								215.306	213.223
			51			TITLUL VI TRANSFERURI INTRE UNITATILE ADMINISTRATIEI PUBLICE	2.127.890								7.626.740	7.600.662
			51	01		Transferuri curente									303.734	303.734
			51	01	24	Transferuri din bugetele consiliilor locale si judetene pentru acordarea unor ajutoare catre unitatile administrativ-teritoriale in situatii de extrema dificultate									303.734	303.734
			59			TITLUL XI ALTE CHELTUIELI										303.734
			59	40		Sume aferente persoanelor cu handicap	272.400								318.388	344.760

Capi- tol	Sub- capi- tol	Pa- ra- gra- ful	Gr- pa / Titlu	Ar- ti- col	Al- ne- at	Denumire indicator	Credite de angajament		Credite bugetare		Angajamente bugetare	Angajamente legale	Plati efectuate	Angajamente legale de platit	Cheltuieli efective
							initiale	definitive	initiale	definitive					
A						B	1	2	3	4	5	6	7	8-6-7	9
						neincadrate			272.400	322.400	318.388	318.388	318.388		344.760
		84				PLATI EFECTUATE IN ANII PRECEDENTI SI RECUPERATE IN ANUL CURENT			-8.310	-31.100	-31.090	-31.090	-31.090		
		85				Titlul XIX PLATI EFECTUATE IN ANII PRECEDENTI SI RECUPERATE IN ANUL CURENT			-8.310	-31.100	-31.090	-31.090	-31.090		
		85	01			Plati efectuate in anii precedenti si recuperate in anul curent			-8.310	-31.100	-31.090	-31.090	-31.090		
		85	01	01		Plati efectuate in anii precedenti si recuperate in anul curent (SF)			-8.310	-31.100	-31.090	-31.090	-31.090		
5402						ALTE SERVICII PUBLICE GENERALE			3.140.580	2.033.710	1.924.655	1.924.655	1.917.899	6.756	1.926.438
		01				CHELTUIELI CURENTE			3.141.300	2.034.430	1.925.372	1.925.372	1.918.616	6.756	1.926.438
		10				TITLUL I CHELTUIELI DE PERSONAL			1.753.000	1.816.550	1.799.835	1.799.835	1.799.829	6	1.809.926
		10	01			Cheltuieli salariale in bani			1.693.000	1.713.500	1.698.790	1.698.790	1.698.784	6	1.728.926
		10	01	01		Salarii de baza			1.438.000	1.479.500	1.468.583	1.468.583	1.468.577	6	1.500.643
		10	01	13		Drepturi de delegare			1.000						7.683
		10	01	17		Indemnizatii de hrana									
		10	01	30		Alte drepturi salariale in bani									
		10	02			Cheltuieli salariale in natura			254.000	234.000	230.207	230.207	230.207		220.600
		10	02	06		Vouchere de vacanta				43.050	42.100	42.100	42.100		42.100
		10	03			Contributii			60.000	60.000	58.945	58.945	58.945		38.900
		10	03	01		Contributii de asigurari sociale de stat			17.150	17.150	17.143	17.143	17.143		17.143
		10	03	02		Contributii de asigurari de somaj			530	530	528	528	528		528
		10	03	03		Contributii de asigurari sociale de sanatate			5.690	5.690	5.683	5.683	5.683		5.683

Capi- tot	Sub- capi- tot	Pa- ra- graf	Gru- pa / Titlu	Ar- ti- col	Ali- ne- at	Denumire indicator	Credite de angajament		Credite bugetare		Angajamente bugtare	Angajamente legale	Plati efectuate	Angajamente legale de platit	Cheltuieli efective
							initiale	definitive	initiale	definitive					
A							1	2	3	4	5	6	7	8-6-7	9
B															
	10	03	04			Contributii de asigurari pentru accidente de munca si boli profesionale			170	170	163	163	163		38.900
	10	03	07			Contributia asiguratorie pentru munca			36.460	36.460	35.428	35.428	35.428		105.482
	20					TITLUL II BUNURI SI SERVICII			122.000	122.000	116.711	116.711	109.961	6.750	105.482
	20	01				Bunuri si servicii			117.000	117.000	111.812	111.812	105.062	6.750	105.482
	20	01	01			Furnituri de birou			5.250	8.250	7.961	7.961	7.961		7.861
	20	01	03			Incalzit, iluminat si forta motrica			16.820	16.820	16.820	16.820	12.314	4.506	12.836
	20	01	04			Apa, canal si salubritate			430	430	430	430	168	262	168
	20	01	08			Posta, telecomunicatii, radio, tv, internet			1.500	1.500	100	100	100		
	20	01	30			Alte bunuri si servicii pentru intretinere si functionare			93.000	90.000	86.501	86.501	84.619	1.882	84.617
	20	05				Bunuri de natura obiectelor de inventar			5.000	5.000	4.899	4.899	4.899		
	20	05	30			Alte obiecte de inventar			5.000	5.000	4.899	4.899	4.899		
	50					TITLUL V FONDURI DE REZERVA			1.258.500	86.880					
	50	04				Fond de rezerva bugetara la dispozitia autoritatilor locale			1.258.500	86.880					
	59					TITLUL XI ALTE CHELTUIELI			7.800	9.000	8.826	8.826	8.826		11.030
	59	40				Sume aferente persoanelor cu handicap neincadrate			7.800	9.000	8.826	8.826	8.826		11.030
	84					PLATI EFECTUATE IN ANII PRECEDENTI SI RECUPERATE IN ANUL CURENT			-720	-720	-717	-717	-717		
	85					Titlul XIX PLATI EFECTUATE IN ANII PRECEDENTI SI RECUPERATE IN ANUL CURENT			-720	-720	-717	-717	-717		
	85	01				Plati efectuate in anii precedenti si			-720	-720	-717	-717	-717		

Capi- tol	Sub- cap- tol	Pa- ra- graf	Gru- pa/ Titlu	Ar- ti- col	Ali- ne- at	Denumire indicator	Credite de angajament		Credite bugetare		Angajamente legale de platit	Plati efectuate	Angajamente legale de platit	Cheltuieli efective	
							initiale	definitive	initiale	definitive					
A						B	1	2	3	4	5	6	7	8=6-7	9
5502	85	01	01			recuperate in anul curent			-720	-720	-717	-717			
						Plati efectuate in anii precedenti si recuperate in anul curent (SF)			-720	-720	-717	-717			
						TRANZACTII PRIVIND DATORIA PUBLICA SI IMPRUMUTURI			6.830.770	6.830.770	5.187.618	5.187.618			5.188.047
			01			CHELTUIELI CURENTE			6.831.200	6.831.200	5.188.048	5.188.048			5.188.047
			20			TITLUL II BUNURI SI SERVICII			118.200	118.200	103.671	103.671			103.671
			20	24		Comisioane si alte costuri aferente imprumuturilor			118.200	118.200	103.671	103.671			103.671
			20	24	02	Comisioane si alte costuri aferente imprumuturilor interne			118.200	118.200	103.671	103.671			103.671
			30			TITLUL III DOBANZI			6.713.000	6.713.000	5.084.377	5.084.377			5.084.376
			30	01		Dobanzi aferente datoriei publice interne			6.713.000	6.713.000	5.084.377	5.084.377			5.084.376
			30	01	01	Dobanzi aferente datoriei publice interne directe			6.713.000	6.713.000	5.084.377	5.084.377			5.084.376
			84			PLATI EFECTUATE IN ANII PRECEDENTI SI RECUPERATE IN ANUL CURENT			-430	-430	-430	-430			5.084.376
			85			Titlul XIX PLATI EFECTUATE IN ANII PRECEDENTI SI RECUPERATE IN ANUL CURENT			-430	-430	-430	-430			5.084.376
			85	01		Plati efectuate in anii precedenti si recuperate in anul curent			-430	-430	-430	-430			5.084.376
			85	01	01	Plati efectuate in anii precedenti si recuperate in anul curent (SF)			-430	-430	-430	-430			5.084.376
6000	02					Partea II-a APARARE, ORDINE PUBLICA SI SIGURANTA NATIONALA			5.157.150	5.034.400	4.919.467	4.837.763	81.704		4.702.679

Capi- tol	Sub- capi- tol	Pa- ra- gra- ful	Gru- ps / Titlu col	Al- ne- at	Denumire indicator	Credite de angajament		Credite bugetare		Angajamente bugetare	Angajamente legale	Plati efectuate	Angajamente legale de platit	Cheltuieli efective
						iniiale	definitive	iniiale	definitive					
A					B									
6102					ORDINE PUBLICA SI SIGURANTA NATIONALA									
	01				CHELTUIELI CURENTE	5.157.150	5.034.400	4.919.467	4.919.467	4.919.467	4.919.467	4.837.763	81.704	4.702.679
	10				TITLUL I CHELTUIELI DE PERSONAL	5.157.150	5.034.400	4.919.961	4.919.961	4.919.961	4.919.961	4.838.257	81.704	4.702.679
	10	01			Cheltuieli salariale in bani	4.863.650	4.740.900	4.721.741	4.721.741	4.721.741	4.721.741	4.721.741		4.667.053
	10	01	01		Salarii de baza	3.877.300	3.725.300	3.709.299	3.709.299	3.709.299	3.709.299	3.709.299		3.707.642
	10	01	06		Alte sporuri	3.450.300	3.200.300	3.191.222	3.191.222	3.191.222	3.191.222	3.191.222		3.233.913
	10	01	12		Indemnizatii plătite unor persoane din afara unitatii	39.000	29.000	27.210	27.210	27.210	27.210	27.210		26.504
	10	01	13		Drepturi de delegare	3.000	1.000	435	435	435	435	435		848
	10	01	17		Indemnizatii de hrana	5.000								446.377
	10	01	30		Alte drepturi salariale in bani	380.000	495.000	490.432	490.432	490.432	490.432	490.432		875.988
	10	02			Cheltuieli salariale in natura	844.000	881.250	878.766	878.766	878.766	878.766	878.766		778.738
	10	02	02		Norme de hrana	844.000	784.000	781.516	781.516	781.516	781.516	781.516		97.250
	10	02	06		Vouchere de vacanta		97.250	97.250	97.250	97.250	97.250	97.250		83.423
	10	03			Contributii	142.350	134.350	133.676	133.676	133.676	133.676	133.676		
	10	03	01		Contributii de asigurari sociale de stat	41.520	41.520	41.516	41.516	41.516	41.516	41.516		
	10	03	02		Contributii de asigurari de somaj	1.250	1.250	1.249	1.249	1.249	1.249	1.249		
	10	03	03		Contributii de asigurari sociale de sanatate	13.670	13.670	13.663	13.663	13.663	13.663	13.663		
	10	03	04		Contributii de asigurari pentru accidente de munca si boli profesionale	690	690	685	685	685	685	685		
	10	03	06		Contributii pentru concedii si indemnizatii	220	220	213	213	213	213	213		
	10	03	07		Contributia asiguratorie pentru munca	85.000	77.000	76.350	76.350	76.350	76.350	76.350		83.423
	20				TITLUL II BUNURI SI SERVICII	293.500	293.500	198.220	198.220	198.220	198.220	116.516	81.704	35.626

Capi- fol	Sub- capi- fol	Pa- ra- graf	Gru- pa / Titlu	Ar- ti- col	Alte ne- at	Denumire indicator	Credite de angajament		Credite bugetare		Angajamente bugtare	Angajamente legale	Plati efectuate	Angajamente legale de platit	Cheltuieli efective
							1	2	3	4					
			A			B									
			20	01		Bunuri si servicii			50.000		8.086	8.086	8.086	8.086	14.393
			20	01	30	Alte bunuri si servicii pentru intretinere si functionare			50.000		8.086	8.086	8.086	8.086	14.393
			20	05		Bunuri de natura obiectelor de inventar			202.870		169.764	169.764	88.060	81.704	
			20	05	01	Uniforme si echipament			202.870		169.764	169.764	88.060	81.704	
			20	06		Deplasari, detasari, transferari			3.000		1.430	1.430	1.430		2.293
			20	06	01	Deplasari interne, detasari, transferari			3.000		1.430	1.430	1.430		2.293
			20	13		Pregatire profesionala			23.920		14.700	14.700	14.700		14.700
			20	30		Alte cheltuieli			16.710		4.240	4.240	4.240		4.240
			20	30	30	Alte cheltuieli cu bunuri si servicii			16.710		4.240	4.240	4.240		4.240
			84			PLATI EFECTUATE IN ANII PRECEDENTI SI RECUPERATE IN ANUL CURENT					-494	-494	-494		
			85			Titlul XIX PLATI EFECTUATE IN ANII PRECEDENTI SI RECUPERATE IN ANUL CURENT					-494	-494	-494		
			85	01		Plati efectuate in anii precedenti si recuperate in anul curent					-494	-494	-494		
			85	01	01	Plati efectuate in anii precedenti si recuperate in anul curent (SF)					-494	-494	-494		
6500	02					Partea III-a CHELTUIELI SOCIAL-CULTURALE			95.576.470		94.261.246	94.261.246	93.050.008	1.211.238	91.299.757
6502						INVATAMANT			23.054.420		23.295.161	23.295.161	22.598.241	696.920	20.799.797
			01			CHELTUIELI CURENTE			23.087.230		23.492.211	23.492.211	22.795.291	696.920	20.799.797
			10			TITLUL I CHELTUIELI DE PERSONAL			189.600		167.530	167.530	165.811	1.719	165.811
			10	01		Cheltuieli salariale in bani			189.600		167.530	167.530	165.811	1.719	165.811
			10	01	15	Alocatii pentru transportul la si de la locul de munca			189.600		167.530	167.530	165.811	1.719	165.811

Capi- tol	Sub- capi- tol	Pa- ra- graf	Gru- pa / Titlu	Ar- fi- col	Ali- ne- at	Denumire indicator	Credite de angajament		Credite bugetare		Angajamente bugetare	Angajamente legale	Plati efectuate	Angajamente legale de platit	Cheltuieli efective
							initiale	definitive	initiale	definitive					
A						B	1	2	3	4	5	6	7	8-6-7	9
						TITLUL II BUNURI SI SERVICII									
20	01					Bunuri si servicii	18.410.880		20.061.220	18.229.516	18.229.516	17.687.246	542.270	15.692.964	
20	01					Furnituri de birou	14.048.540		14.184.930	13.105.444	13.105.444	13.077.350	28.094	13.115.607	
20	01	01				Materiale pentru curatenie	272.800		257.640	255.620	255.620	255.041	579	247.828	
20	01	02				Incalzit, iluminat si forta motrica	446.250		428.730	425.360	425.360	424.576	784	414.809	
20	01	03				Apa, canal si salubritate	9.343.500		9.584.650	8.815.366	8.815.366	8.802.190	13.176	8.818.791	
20	01	04				Transport	1.656.180		1.432.470	1.198.011	1.198.011	1.192.492	5.519	1.185.957	
20	01	07				Posta, telecomunicatii, radio, tv, internet	372.720		331.580	317.593	317.593	315.641	1.952	301.503	
20	01	09				Materiale si prestari de servicii cu caracter functional	587.030		448.650	410.249	410.249	407.132	3.117	404.160	
20	01	30				Alte bunuri si servicii pentru intretinere si functionare	1.370.060		1.701.210	1.683.245	1.683.245	1.680.278	2.967	1.729.460	
20	02					Reparatii curente	2.826.910		2.203.450	1.614.880	1.614.880	1.190.781	424.099	1.095.504	
20	04					Medicamente si materiale sanitare			500	499	499	499		499	
20	04	01				Medicamente			500	499	499	499		499	
20	05					Bunuri de natura obiectelor de inventar	561.160		2.753.030	2.692.472	2.692.472	2.610.443	82.029	675.711	
20	05	01				Uniforme si echipament	5.500		7.190	7.187	7.187	7.128	59	1.190	
20	05	03				Lenjerie si accesorii de pat	9.000		44.190	44.186	44.186	44.186		7.496	
20	05	30				Alte obiecte de inventar	546.660		2.681.650	2.641.099	2.641.099	2.559.129	81.970	667.025	
20	06					Deplasari, detasari, transferari	12.100		8.340	8.196	8.196	8.196		8.196	
20	06	01				Deplasari interne, detasari, transferari	12.100		8.340	8.196	8.196	8.196		8.196	
20	09					Materiale de laborator	21.450		13.450	13.377	13.377	13.302	75	9.375	
20	11					Carti, publicatii si materiale documentare	41.500		27.350	27.171	27.171	26.079	1.092	27.243	
20	13					Pregatire profesionala	86.450		59.050	53.665	53.665	53.265	400	53.265	

Capi- tol	Pa- ra- graf	Gru- pa / Titlu	Ar- ti- col	Ali- ne- at	Denumire indicator	Credite de angajament		Credite bugetare				Angajamente legale	Plati efectuate	Angajamente legale de platit	Cheltuieli efective
						initiate	definitive	initiate	definitive	definitive	5				
		A			B	1	2	3	4	5	6	7	8-6-7	9	
		20	14		Protectia muncii			23.000	17.170	16.542	16.542	16.542			16.001
		20	30		Alte cheltuieli			789.770	813.950	697.270	697.270	690.789	6.481		691.563
		20	30	04	Chirii			417.500	417.500	361.496	361.496	360.523	973		360.535
		20	30	30	Alte cheltuieli cu bunuri si servicii			372.270	396.450	335.774	335.774	330.266	5.508		331.028
		55			TITLUL VII ALTE TRANSFERURI			3.358.900	3.534.000	3.528.565	3.528.565	3.528.565			3.528.565
		55	01		A. Transferuri interne			3.358.900	3.534.000	3.528.565	3.528.565	3.528.565			3.528.565
		55	01	18	Alte transferuri curente interne			50.750	223.310	222.886	222.886	222.886			222.886
		55	01	63	Finantarea invatamantului particular sau profesional acreditat			3.308.150	3.310.690	3.305.679	3.305.679	3.305.679			3.305.679
		57			TITLUL VIII ASISTENTA SOCIALA			1.127.850	1.261.310	1.083.720	1.083.720	1.054.125	29.595		1.052.913
		57	02		Ajutoare sociale			1.127.850	1.261.310	1.083.720	1.083.720	1.054.125	29.595		1.052.913
		57	02	01	Ajutoare sociale in numerar			1.117.850	1.251.310	1.079.820	1.079.820	1.050.225	29.595		1.049.013
		57	02	03	Tichete de cresa si tichete sociale pentru gradinita			10.000	10.000	3.900	3.900	3.900			3.900
		59			TITLUL XI ALTE CHELTUIELI			482.880	482.880	482.880	482.880	359.544	123.336		359.544
		59	11		Asociatii si fundatii				482.880	482.880	482.880	359.544	123.336		359.544
		84			PLATI EFECTUATE IN ANII PRECEDENTI SI RECUPERATE IN ANUL CURENT										
		85			Titlul XIX PLATI EFECTUATE IN ANII PRECEDENTI SI RECUPERATE			-32.810	-185.370	-197.050	-197.050	-197.050			
		85			PRECEDENTI SI RECUPERATE IN ANUL CURENT			-32.810	-185.370	-197.050	-197.050	-197.050			
		85	01		Plati efectuate in anii precedenti si recuperate in anul curent			-32.810	-185.370	-197.050	-197.050	-197.050			
		85	01	01	Plati efectuate in anii precedenti si recuperate in anul curent (SF)			-32.810	-185.370	-197.050	-197.050	-197.050			
					SANATATE			6.428.000	6.408.000	5.741.151	5.741.151	5.741.151			5.981.028

Capi- tot	Sub- capi- tot	Pa- ra- graf	Gru- pa / Titlu	Ar- ti- col	Al- ne- at	Denumire indicator	Credite de angajament		Credite bugetare		Angajamente bugetare	Angajamente legale	Plati efectuate	Angajamente legale de platit	Cheltuieli efective
							initiale	definitive	initiale	definitive					
A						B	1	2	3	4	5	6	7	8-6-7	9
			01			CHELTUIELI CURENTE			6.428.000	6.408.000	5.741.151	5.741.151	5.741.151	8-6-7	9
			10			TITLUL I CHELTUIELI DE PERSONAL			6.107.000	6.107.000	5.562.315	5.562.315	5.562.315		5.981.028
			10	01		Cheltuieli salariale in bani			5.820.000	5.820.000	5.393.866	5.393.866	5.393.866		5.805.362
			10	01	01	Salarii de baza			5.020.000	4.720.000	4.410.735	4.410.735	4.410.735		5.677.616
			10	01	05	Sporuri pentru conditii de munca			300.000	350.000	340.942	340.942	340.942		4.600.732
			10	01	17	Indemnizatii de hrana									370.194
			10	01	30	Alte drepturi salariale in bani			500.000	750.000	642.189	642.189	642.189		16.058
			10	02		Cheltuieli salariale in natura			101.000	101.000					690.632
			10	02	06	Vouchere de vacanta			101.000	101.000					
			10	03		Contributii			186.000	186.000	168.449	168.449	168.449		127.746
			10	03	01	Contributii de asigurari sociale de stat			39.000	39.000	38.394	38.394	38.394		
			10	03	02	Contributii de asigurari de somaj			2.000	2.000	1.218	1.218	1.218		
			10	03	03	Contributii de asigurari sociale de sanatate			13.000	13.000	12.668	12.668	12.668		
			10	03	04	Contributii de asigurari pentru accidente de munca si boli profesionale			1.000	1.000	388	388	388		
			10	03	07	Contributia asiguratorie pentru munca			131.000	131.000	115.781	115.781	115.781		127.746
			20			TITLUL II BUNURI SI SERVICII			259.000	239.000	121.471	121.471	121.471		113.513
			20	01		Bunuri si servicii			41.000	41.000	29.193	29.193	29.193		28.421
			20	01	01	Furnituri de birou			7.000	7.000	5.971	5.971	5.971		5.971
			20	01	08	Posta, telecomunicatii, radio, tv, internet			4.000	4.000	2.915	2.915	2.915		2.915
			20	01	30	Alte bunuri si servicii pentru intretinere si functionare			30.000	30.000	20.307	20.307	20.307		19.535
			20	04		Medicamente si materiale sanitare			191.000	191.000	86.299	86.299	86.299		86.299

Capi- tol	Sub- capi- tol	Pa- ra- graf	Gru- pa / Titlu	Ar- fi- col	Ali- ne- at	Denumire indicator	Credite de angajament		Credite bugetare		Angajamente bugetare	Angajamente legale	Plati efectuate	Angajamente legale de planif	Cheltuieli efective	
							initiale	definitive	initiale	definitive						
						A	B	1	2	3	4	5	6	7	8=6-7	9
			20	04	01	Medicamente				63.000	63.000	46.653	46.653	46.653	46.653	46.653
			20	04	02	Materiale sanitare				128.000	128.000	39.646	39.646	39.646	39.646	39.646
			20	05		Bunuri de natura obiectelor de inventar				7.000	7.000	5.979	5.979	5.979	5.979	5.979
			20	05	30	Alte obiecte de inventar				27.000	27.000	5.979	5.979	5.979	5.979	5.979
			20	30		Alte cheltuieli										
			20	30	30	Alte cheltuieli cu bunuri si servicii										
			59			TITLUL XI ALTE CHELTUIELI				62.000	62.000	57.365	57.365	57.365	57.365	57.365
			59	40		Sume aferente persoanelor cu handicap necadrate				62.000	62.000	57.365	57.365	57.365	57.365	57.365
6702						CULTURA, RECREERE SI RELIGIE				24.804.200	26.577.360	25.197.153	25.197.153	24.834.167	24.834.167	24.397.543
			01			CHELTUIELI CURENTE				24.804.200	26.578.060	25.197.853	25.197.853	24.834.867	24.834.867	24.397.543
			10			TITLUL I CHELTUIELI DE PERSONAL				799.400	268.070	260.143	260.143	260.143	260.143	206.647
			10	01		Cheltuieli salariale in bani				773.710	254.320	246.426	246.426	246.426	246.426	202.100
			10	01	01	Salarii de baza				535.710	191.500	185.244	185.244	185.244	185.244	156.742
			10	01	06	Alte sporuri				62.000	16.000	15.374	15.374	15.374	15.374	15.374
			10	01	13	Drepturi de delegare				1.000	1.000					
			10	01	30	Alte drepturi salariale in bani				175.000	45.820	45.808	45.808	45.808	45.808	29.984
			10	03		Contributii				25.690	13.750	13.717	13.717	13.717	13.717	4.547
			10	03	01	Contributii de asigurari sociale de stat				6.710	6.710	6.702	6.702	6.702	6.702	6.702
			10	03	02	Contributii de asigurari de somaj				200	200	200	200	200	200	200
			10	03	03	Contributii de asigurari sociale de sanatare										
			10	03	04	Contributii de asigurari pentru accidente de munca si boli profesionale										
			10	03	07	Contributia asiguratorie pentru munca				16.500	4.560	4.547	4.547	4.547	4.547	4.547

Capi- tol	Sub- capi- tol	Pa- ra- graf	Gru- pa / Titlu	Ar- ti- col	Ali- ne- at	Denumire indicator	Credite de angajament		Credite bugetare		Angajamente legale	Plati efectuate	Angajamente legale de platit	Cheltuieli efective
							initiale	definitive	initiale	definitive				
A						1	2	3	4	5	6	7	8=6-7	9
B						TITLUL II BUNURI SI SERVICII								
20	01					Bunuri si servicii	10.075.000	9.322.670	8.259.937	8.259.937	7.896.951	362.986	7.513.123	
20	01					Furnituri de birou	9.083.740	8.406.660	7.463.006	7.463.006	7.114.461	348.545	6.949.158	
20	01	01				Materiale pentru curatenie	20.000	20.000	32.249	32.249	29.550	2.699	28.090	
20	01	02				Incalzit, iluminat si forta motrica	45.000	38.540	1.788.168	1.788.168	1.766.120	22.048	1.615.109	
20	01	03				Apa, canal si salubritate	2.278.000	2.013.500	204.531	204.531	204.389	142	184.632	
20	01	04				Posta, telecomunicatii, radio, tv, internet	288.000	212.100	11.016	11.016	10.232	784	10.976	
20	01	08				Materiale si prestari de servicii cu caracter functional	17.700	16.100						
20	01	09				Alte bunuri si servicii pentru intretinere si functionare	6.435.040	6.106.420	5.427.042	5.427.042	5.104.170	322.872	5.109.402	
20	01	30				Reparatii curente	593.700	486.250	411.254	411.254	411.254		379.666	
20	02					Bunuri de natura obiectelor de inventar	219.000	277.200	235.677	235.677	235.677		48.740	
20	05					Uniforme si echipament	27.000	7.000						
20	05	01				Alte obiecte de inventar	192.000	270.200	235.677	235.677	235.677		48.740	
20	05	30				Deplasari, detasari, transferari	20.000							
20	06					Deplasari interne, detasari, transferari	20.000							
20	06	01				Pregatire profesionala	6.000	1.000						
20	13					Protectia muncii	1.000							
20	14					Alte cheltuieli	151.560	151.560	150.000	150.000	135.559	14.441	135.559	
20	30					Alte cheltuieli cu bunuri si servicii	151.560	151.560	150.000	150.000	135.559	14.441	135.559	
20	30	30				TITLUL VI TRANSFERURI INTRE UNITATI ALE ADMINISTRATIEI PUBLICE								
51	01					Transferuri curente	8.200.000	10.470.570	10.433.421	10.433.421	10.433.421		10.433.421	
51	01					Transferuri catre institutiile publice	8.200.000	10.470.570	10.433.421	10.433.421	10.433.421		10.433.421	
51	01	01					8.200.000	10.470.570	10.433.421	10.433.421	10.433.421		10.433.421	

Capi- tot	Sub- capi- tot	Pa- ra- graf	Gru- pa / Titlu	Ar- ti- col	Ali- ne- at	Denumire indicator	Credite de angajament		Credite bugetare		Angajamente bugetare	Angajamente legale	Plati efectuate	Angajamente legale de platit	Cheltuieli efective
							initiale	definitive	initiale	definitive					
A						B	1	2	3	4	5	6	7	8=6-7	9
	59					TITLUL XI ALTE CHELTUIELI			5.729.800	6.516.750	6.244.352	6.244.352	6.244.352	8=6-7	6.244.352
	59	11				Asociatii si fundatii			5.300.000	5.556.100	5.556.100	5.556.100	5.556.100		5.556.100
	59	12				Sustinerea cultelor			410.000	954.070	682.000	682.000	682.000		682.000
	59	40				Sume aferente persoanelor cu handicap neincadrate			19.800	6.580	6.252	6.252	6.252		6.252
	84					PLATI EFECTUATE IN ANII PRECEDENTI SI RECUPERATE IN ANUL CURENT			-700	-700	-700	-700	-700		-700
	85					Titlul XIX PLATI EFECTUATE IN ANII PRECEDENTI SI RECUPERATE IN ANUL CURENT			-700	-700	-700	-700	-700		-700
	85	01				Plati efectuate in anii precedenti si recuperate in anul curent			-700	-700	-700	-700	-700		-700
	85	01	01			Plati efectuate in anii precedenti si recuperate in anul curent (SF)			-700	-700	-700	-700	-700		-700
6802						ASIGURARI SI ASISTENTA SOCIALA			41.289.850	41.546.050	40.027.781	40.027.781	39.876.449	151.332	40.121.389
	01					CHELTUIELI CURENTE			41.289.850	41.546.320	40.030.044	40.030.044	39.878.712	151.332	40.121.389
	10	01				TITLUL I CHELTUIELI DE PERSONAL			16.135.550	16.135.550	15.303.458	15.303.458	15.303.458		15.497.991
	10	01	01			Cheltuieli salariale in bani			15.563.700	15.307.450	14.541.286	14.541.286	14.541.286		14.913.063
	10	01	01	01		Salarii de baza			13.365.400	13.037.150	12.490.641	12.490.641	12.490.641		12.717.619
	10	01	05			Sporuri pentru conditii de munca			500.000	431.000	423.590	423.590	423.590		438.307
	10	01	06			Alte sporuri			9.300	15.300	11.046	11.046	11.046		13.256
	10	01	12			Indemnizatii plătite unor persoane din afara unitatii			1.000	1.000	380	380	380		380
	10	01	13			Drepturi de delegare			1.000	1.000	714	714	714		714
	10	01	17			Indemnizatii de hrana									118.742
	10	01	30			Alte drepturi salariale in bani			1.687.000	1.822.000	1.614.915	1.614.915	1.614.915		1.624.045

Capi- tot	Sub- capi- tot	Pa- ra- graf	Gru- pa / Titlu	Ar- ti- col	Ali- ne- at	Denumire indicator	Credite de angajament		Credite bugetare		Angajamente bugetare	Angajamente legale	Plati efectuate	Angajamente legale de platit	Cheltuieli efective
							initiale	definitive	initiale	definitive					
A						B	1	2	3	4	5	6	7	8-6-7	9
			10 02			Cheltuieli salariale in natura				266.250	249.400	249.400	249.400	249.400	249.400
			10 02 06			Vouchere de vacanta				266.250	249.400	249.400	249.400	249.400	249.400
			10 03			Contributii			571.850	561.850	512.772	512.772	512.772	512.772	335.528
			10 03 01			Contributii de asigurari sociale de sial			154.100	154.100	152.322	152.322	152.322	152.322	152.322
			10 03 02			Contributii de asigurari de somaj			7.200	7.200	4.774	4.774	4.774	4.774	4.774
			10 03 03			Contributii de asigurari sociale de sanatare			51.700	51.700	49.749	49.749	49.749	49.749	49.749
			10 03 04			Contributii de asigurari pentru accidente de munca si boli profesionale			2.850	2.850	1.540	1.540	1.540	1.540	1.540
			10 03 07			Contributia asiguratorie pentru munca			346.000	346.000	304.387	304.387	304.387	304.387	304.387
			20			TITLUL II BUNURI SI SERVICII			3.486.800	3.918.000	3.518.334	3.518.334	3.367.002	151.332	3.230.067
			20 01			Bunuri si servicii			994.000	1.160.500	1.036.488	1.036.488	1.036.488	1.036.488	1.037.261
			20 01 01			Furnituri de birou			29.000	42.000	28.769	28.769	28.769	28.769	29.103
			20 01 02			Materiale pentru curatenie			60.000	61.000	46.896	46.896	46.896	46.896	46.896
			20 01 03			Incalzit, iluminat si forta motrica			256.000	304.000	283.193	283.193	283.193	283.193	282.552
			20 01 04			Apa, canal si salubritate			41.000	46.500	42.332	42.332	42.332	42.332	41.589
			20 01 08			Posta, telecomunicatii, radio, tv, internet			46.000	46.000	38.262	38.262	38.262	38.262	38.825
			20 01 09			Materiale si prestari de servicii cu caracter functional			50.000	87.000	67.143	67.143	67.143	67.143	59.624
			20 01 30			Alte bunuri si servicii pentru intretinere si functionare			509.000	574.000	529.893	529.893	529.893	529.893	528.488
			20 02			Reparatii curente			53.800	323.150	269.922	269.922	125.593	144.329	123.507
			20 03			Hrana			1.228.000	1.172.000	1.131.956	1.131.956	1.131.956	1.131.956	1.144.294
			20 03 01			Hrana pentru oameni			1.228.000	1.172.000	1.131.956	1.131.956	1.131.956	1.131.956	1.144.294

Capi- tol	Sub- capi- tol	Pa- ra- graf	Gru- pa / Titlu	Ar- ti- col	Ali- ne- at	Denumire indicator	Credite de angajament		Credite bugetare		Angajamente bugetare	Angajamente legale	Plati efectuate	Angajamente legale de platit	Cheltuieli efective
							initiale	definitive	initiale	definitive					
A						B	1	2	3	4	5	6	7	8-6-7	9
						neincadrate			439.000	264.000	249.290	249.290	249.290	268.141	271.900
			84			PLATI EFECTUATE IN ANII PRECEDENTI SI RECUPERATE IN ANUL CURENT									
			85			Titlul XIX PLATI EFECTUATE IN ANII PRECEDENTI SI RECUPERATE IN ANUL CURENT				-2.270	-2.263	-2.263	-2.263		
			85	01		Plati efectuate in anii precedenti si recuperate in anul curent									
			85	01	01	Plati efectuate in anii precedenti si recuperate in anul curent (SF)				-2.270	-2.263	-2.263	-2.263		
7000	02					Partea IV-a SERVICII SI DEZVOLTARE PUBLICA, LOCUINTE, MEDIU SI APE PUBLICA	118.952								
7002						LOCUINTE, SERVICII SI DEZVOLTARE PUBLICA CHELTUIELI CURENTE									
			20			TITLUL II BUNURI SI SERVICII									
			20	01		Bunuri si servicii			16.497.000	15.540.340	14.832.276	14.832.276	14.752.183	80.093	14.638.731
			20	01	01	Furnituri de birou			139.000	139.000	139.000	139.000	139.000		106.481
			20	01	02	Materiale pentru curatenie			13.000	13.000	12.671	12.671	12.671		12.004
			20	01	03	Incalzit, iluminat si forta motrica			12.107.000	10.407.000	9.836.057	9.836.057	9.836.057		9.857.743
			20	01	04	Apa, canal si salubritate			316.000	681.000	677.167	677.167	677.167		685.752
			20	01	08	Posta, telecomunicatii, radio, tv, internet			265.000	237.050	227.854	227.854	227.854		213.890
			20	01	09	Materiale si prestari de servicii cu caracter functional			227.000	277.000	260.531	260.531	260.531	28.005	262.999
			20	01	30	Alte bunuri si servicii pentru intretinere si functionare			3.430.000	3.786.290	3.678.996	3.678.996	3.626.908	52.088	3.499.862

Capi- tol	Sub- capi- tol	Pa- ra- graf	Gru- pa / Titlu	Ar- ti- col	Ali- ne- at	Denumire indicator	Credite de angajament		Credite bugetare		Angajamente legale	Plati efectuate	Angajamente legale de platit	Cheltuieli efective	
							initiale	definitive	initiale	definitive					
A							1	2	3	4	5	6	7	8=6-7	9
B															
	20	02				Reparatii curente			1.289.000	781.590	700.363	529.622	170.741	452.806	
	20	05				Bunuri de natura obiectelor de inventar			80.000	109.040	94.459	94.383	74	71.533	
	20	05	01			Uniforme si echipament			20.000	20.000	8.163	8.161	2	5.608	
	20	05	30			Alte obiecte de inventar			60.000	89.040	86.296	86.224	72	71.925	
	20	30				Alte cheltuieli			3.860.000	3.593.950	3.295.441	3.294.636	805	981.539	
	20	30	04			Chirii			260.000	293.950	282.651	282.269	382	276.110	
	20	30	30			Alte cheltuieli cu bunuri si servicii			3.600.000	3.300.000	3.012.790	3.012.367	423	705.429	
	59					TITLUL XI ALTE CHELTUIELI			3.929.540	2.833.540	2.622.873	2.622.873		2.622.873	
	59	11				Asociatii si fundatii			3.929.540	2.833.540	2.622.873	2.622.873		2.622.873	
	84					PLATI EFECTUATE IN ANII PRECEDENTI SI RECUPERATE IN ANUL CURENT			-6.860	-407.120	-350.256	-350.256			
	85					Titlul XIX PLATI EFECTUATE IN ANII PRECEDENTI SI RECUPERATE IN ANUL CURENT			-6.860	-407.120	-350.256	-350.256			
	85	01				Plati efectuate in anii precedenti si recuperate in anul curent			-6.860	-407.120	-350.256	-350.256			
	85	01	01			Plati efectuate in anii precedenti si recuperate in anul curent (SF)	118.952		17.025.000	20.297.290	20.177.557	20.161.129	16.428	21.296.508	
7402						PROTECTIA MEDIULUI	118.952		17.025.000	20.375.000	20.255.262	20.238.834	16.428	21.296.508	
	01					CHELTUIELI CURENTE	118.952		17.025.000	20.375.000	20.255.262	20.238.834	16.428	21.296.508	
	20					TITLUL II BUNURI SI SERVICII	118.952		17.025.000	20.375.000	20.255.262	20.238.834	16.428	21.296.508	
	20	01				Bunuri si servicii	118.952		17.025.000	20.375.000	20.255.262	20.238.834	16.428	21.296.508	
	20	01	04			Apa, canal si salubritate	118.952		16.880.000	20.230.000	20.225.512	20.225.511	1	21.283.185	
	20	01	30			Alte bunuri si servicii pentru intretinere si functionare			145.000	145.000	29.750	13.323	16.427	13.323	
	84					PLATI EFECTUATE IN ANII PRECEDENTI SI					29.750	13.323	16.427	13.323	

Capi- tol	Sub- capi- tol	Pa- ra- graf	Gru- pa / Titlu	Ar- ti- col	Al- ne- at	Denumire indicator	Credite de angajament		Credite bugetare		Angajamente bugetare	Angajamente legale	Plati efectuate	Angajamente legale de platit	Cheltuieli efective
							initiale	definitive	initiale	definitive					
A						B	1	2	3	4	5	6	7	8=6-7	9
		85				RECUPERATE IN ANUL CURENT Titlul XIX PLATI EFECTUATE IN ANII PRECEDENTI SI RECUPERATE IN ANUL CURENT	79.372.810	-77.710	-77.710	-77.705	-77.705	-77.705	-77.705	10.330	71.559.724
		85	01			Plati efectuate in anii precedenti si recuperate in anul curent	19.494.810	-77.710	-77.710	-77.705	-77.705	-77.705	-77.705	67.895.439	29.646.028
		85	01	01		Plati efectuate in anii precedenti si recuperate in anul curent (SF)	35.296.500	-77.710	-77.710	-77.705	-77.705	-77.705	-77.705	67.905.769	29.646.028
8000	02					Partea V-a ACTIUNI ECONOMICE	57.159.810	-77.710	-77.710	-77.705	-77.705	-77.705	-77.705	67.905.769	29.646.028
8102						COMBUSTIBILI SI ENERGIE	19.494.810	-77.710	-77.710	-77.705	-77.705	-77.705	-77.705	67.905.769	29.646.028
		01				CHELTUIELI CURENTE	35.296.500	-77.710	-77.710	-77.705	-77.705	-77.705	-77.705	67.905.769	29.646.028
		20				TITLUL II BUNURI SI SERVICII	246.500	-77.710	-77.710	-77.705	-77.705	-77.705	-77.705	67.905.769	29.646.028
		20	30			Alte cheltuieli	246.500	-77.710	-77.710	-77.705	-77.705	-77.705	-77.705	67.905.769	29.646.028
		20	30	30		Alte cheltuieli cu bunuri si servicii	246.500	-77.710	-77.710	-77.705	-77.705	-77.705	-77.705	67.905.769	29.646.028
		40				TITLUL IV SUBVENTII	35.050.000	-77.710	-77.710	-77.705	-77.705	-77.705	-77.705	67.905.769	29.646.028
		40	03			Subventii pentru acoperirea diferentelor de pret si tarif	22.050.000	-77.710	-77.710	-77.705	-77.705	-77.705	-77.705	67.905.769	29.646.028
		40	30			Alte subventii	13.000.000	-77.710	-77.710	-77.705	-77.705	-77.705	-77.705	67.905.769	29.646.028
		84				TITLUL XV PLATI EFECTUATE IN ANII PRECEDENTI SI RECUPERATE IN ANUL CURENT	13.000.000	-77.710	-77.710	-77.705	-77.705	-77.705	-77.705	67.905.769	29.646.028
		85				Titlul XIX PLATI EFECTUATE IN ANII PRECEDENTI SI RECUPERATE IN ANUL CURENT	-15.801.690	-77.710	-77.710	-77.705	-77.705	-77.705	-77.705	67.905.769	29.646.028
		85	01			Plati efectuate in anii precedenti si recuperate in anul curent	-15.801.690	-77.710	-77.710	-77.705	-77.705	-77.705	-77.705	67.905.769	29.646.028

Capi- tol	Sub- capi- tol	Pa- ra- graf	Gru- pa / Titlu	Ar- ti- col	Al- ne- at	Denumire indicator	Credite de angajament		Credite bugetare		Angajamente legale	Plati efectuate	Angajamente legale de platit	Cheltuieli efective	
							initiale	definitive	initiale	definitive					
	A					B	1	2	3	4	5	6	7	8=6-7	9
		85	01	01		Plati efectuate in anii precedenti si recuperate in anul curent (SF)				-290.440	-290.435	-290.435	-290.435		

Conducatorul institutiei,

Conducatorul compartimentului
financiar-contabil

CONTUL DE EXECUTIE AL IMPRUMUTURILOR E - RNE
31.12.2018

Pag. 1 - lei-

Capi- tol	Sub- capi- tol	Pa- ra- gra- ful	Ar- ti- col	Alti- ne- at	Denumire indicator	Credite de angajament		Credite bugetare		Angajamente bugetare	Angajamente legale	Plati efectuate	Angajamente legale de platit	Cheltuieli efective
						initiale	definitive	initiale	definitive					
A					B	1	2	3	4	5	6	7	8-6-7	9
0					BIHOR									
5006					CREDITE EXTERNE		3.498.313	6.555.000	48.585.020	30.850.360	30.850.360	3.178.692	27.671.668	28.118
6606					SANATATE				13.426.490					
	06				Servicii medicale in unitati sanitare cu paturi				13.426.490					
6606	06	01			Spitale generale				13.426.490					
6706					CULTURA, RECREERE SI RELIGIE									
	50				Alte servicii in domeniile culturii, recreerii si religiei									26.382
7006					LOCUINTE, SERVICII SI DEZVOLTARE PUBLICA									
	50				Alte servicii in domeniile locuintelor, serviciilor si dezvoltarii comunale				7.682.190	4.120.690	4.120.690		4.120.690	4.120.690
8106					COMBUSTIBILI SI ENERGIE				7.682.190	4.120.690	4.120.690		4.120.690	
	06				Energie termica				7.682.190	4.120.690	4.120.690		4.120.690	
8406					TRANSPORTURI		3.498.313	6.555.000	27.476.340	26.729.670	26.729.670	3.178.692	23.550.978	23.550.978
	03				Transport rutier		3.498.313	6.555.000	27.476.340	26.729.670	26.729.670	3.178.692	23.550.978	23.550.978
					Strazi		3.498.313	6.555.000	27.476.340	26.729.670	26.729.670	3.178.692	23.550.978	23.550.978

Capi- tot	Sub- capi- tot	Pa- ra- graf	Gru- pa / Titlu	Ar- ti- col	Ali- ne- at	Denumire indicator	Credite de angajament		Credite bugetare		Angajamente bugetare	Angajamente legale	Plati efectuate	Angajamente legale de platit	Cheltuieli efective
							initiale	definitive	initiale	definitive					
A						B	1	2	3	4	5	6	7	8-6-7	9
						FONDURI EXTERNE NERAMBURSABILE (FEN)									
						POSTADERARE									
			56	01		Programe din Fondul European de Dezvoltare Regionala (FEDR)									
8106			56	01	03	Cheltuieli neeligibile				7.682.190	4.120.690	4.120.690		4.120.690	1.736
			70			COMBUSTIBILI SI ENERGIE				7.682.190	4.120.690	4.120.690		4.120.690	1.736
			71			CHELTUIELI DE CAPITAL				7.682.190	4.120.690	4.120.690		4.120.690	1.736
			71	01		TITLUL XIII ACTIVE NEFINANCIARE									
			71	01	30	Active fixe (inclusiv reparatii capitale)				7.682.190	4.120.690	4.120.690		4.120.690	
			71	01	30	Alte active fixe (inclusiv reparatii capitale)				7.682.190	4.120.690	4.120.690		4.120.690	
8406			01			TRANSPORTURI		3.498.313	6.555.000	27.476.340	26.729.670	26.729.670	3.178.692	23.550.978	
			56			CHELTUIELI CURENTE		3.498.313	6.555.000	6.555.000	6.554.270	6.554.270	2.775.252	3.781.018	
			56	01		TITLUL VIII PROIECTE CU FINANTARE DIN FONDURI EXTERNE NERAMBURSABILE (FEN)									
			56	01		POSTADERARE									
			56	01		Programe din Fondul European de Dezvoltare Regionala (FEDR)									
			56	01	03	Cheltuieli neeligibile				6.555.000	6.554.270	6.554.270		6.554.270	3.781.018
			70			CHELTUIELI DE CAPITAL				6.555.000	6.554.270	6.554.270		6.554.270	3.781.018
			71			TITLUL XIII ACTIVE NEFINANCIARE				20.921.340	20.175.400	20.175.400		20.175.400	19.769.960
			71	01		Active fixe				20.921.340	20.175.400	20.175.400		20.175.400	19.769.960
			71	01	30	Alte active fixe (inclusiv reparatii capitale)				20.921.340	20.175.400	20.175.400		20.175.400	19.769.960

Conducătorul institutiei,

Conducătorul compartimentului
financiar-contabil

Capi- tol	Pa- ra- graf	Gru- pa / Titlu	Ar- ti- col	Ali- ne- at	Denumire indicator	Credite de angajament		Credite bugetare		Angajamente legale	Plati efectuate	Angajamente legale de platit	Cheltuieli efective	
						initiale	definitive	initiale	definitive					
		A			B	1	2	3	4	5	6	7	8=6-7	9
		56	01		POSTADERARE Programe din Fondul European de Dezvoltare Regionala (FEDR)									247
		56	01	01	Finantarea nationala									247

Conducatorul institutiei,

Conducatorul compartimentului
financiar-contabil



CONTUL DE EXECUTIE AL INSTITUTIILOR PUBLICE FINANTATE
DIN VENITURI PROPRII SI SUBVENTII DIN BUGETUL LOCAL - VENITURI
31.12.2018

Pag. 1 -lei-

Capi- tot	Sub- capi- tot	Pa- ra- graf	Ar- ti- col	Ali- ne- at	Denumire indicator	Prevederi bugetare initiale	Prevederi bugetare definitive	Drepturi constatate			Incasari realizate	Stingeri pe alte cai decat incasari	Drepturi constatate de incasat
								Total, din care:	din anii precedenti	din anul curent			
A					B	1	2	3=4+5	4	5	6	7	8=3-6-7
0					BIHOR								
0001	10				TOTAL VENITURI-VENITURI PROPRII,SUBVENTII	510.570.340	512.059.120	584.393.869	84.008.007	500.385.862	492.284.408	12.560.452	79.549.009
0002					I. VENITURI CURENTE	402.568.830	358.643.820	429.238.104	83.998.684	345.239.420	337.140.354	12.560.452	79.537.298
2900					C. VENITURI NEFISCALE	402.568.830	358.643.820	429.238.104	83.998.684	345.239.420	337.140.354	12.560.452	79.537.298
3000					C1. VENITURI DIN PROPRIETATE	1.347.570	1.458.170	991.337	34.297	957.040	942.111		49.226
3010					VENITURI DIN PROPRIETATE	1.347.570	1.458.170	991.337	34.297	957.040	942.111		49.226
05					Venituri din concesiuni si inchirieri	1.347.570	1.458.170	991.337	34.297	957.040	942.111		49.226
					Alte venituri din concesiuni si inchirieri de catre institutiile publice	1.347.570	1.458.170	991.337	34.297	957.040	942.111		49.226
3300	10				C2. VANZARI DE BUNURI SI SERVICII	401.221.260	357.185.650	428.246.767	83.964.387	344.282.380	336.198.243	12.560.452	79.488.072
3310					VENITURI DIN PRESTARI DE SERVICII SI ALTE ACTIVITATI	400.751.670	354.452.240	425.608.572	83.964.387	341.644.185	333.593.394	12.560.452	79.454.726
3310	05				Taxe si alte venituri in invatamant	1.171.220	1.236.000	734.642		734.642			
08					Venituri din prestari de servicii	7.315.220	5.215.630	10.126.124	4.089.568	6.036.556	5.246.693	299.809	4.579.822
14					Contributiile elevilor si studentilor pentru internate, cantine si cantine	2.596.290	2.625.290	1.988.059		1.988.059			
3310	17				Venituri din organizarea de cursuri de calificare si conversie profesionala, specializare si perfectionare	95.000	95.000	28.525		28.525			
3310	19				Venituri din serbari si spectacolele scolare manifestari culturale, artistice si sportive	600.000	600.000	93.420		93.420			
3310	20				Venituri din cercetare	425.000	375.000	354.178	57.484	296.694	318.724	7.169	28.285
21					Venituri din contractele incheiate cu casele de asigurari sociale de sanatate	262.724.770	232.267.950	298.486.286	77.994.998	220.491.288	214.318.693	12.233.979	71.933.614

Capi-Sub- tot Pa- ra- gra- ful	Pa- ru- pa / Titlu col at	Ali- ne- at	Denumire indicator	Prevederi bugetare initiale	Prevederi bugetare definitive	Drepturi constatate		Incasari realizate	Stingeri pe alte cai decat incasari	Drepturi constatate de incasat		
						Total, din care:	din anii precedenti					
A			B	1	2	3=4+5	4	5	6	7	8=3-6-7	
3310	30		Venituri din contractele incheiate cu									
			directiile de sanatate publica din sume									
			alocate de la bugetul de stat	102.475.060	59.677.280	61.850.859	1.297.921	60.552.938	59.220.438	10.731	2.619.690	
3310	31		Venituri din contractele incheiate cu									
			directiile de sanatate publica din sume									
			alocate din venituri proprii ale									
			Ministerului Sanatatii	7.680.460	37.838.650	37.861.686	376.991	37.484.695	37.661.181	8.301	192.204	
3310	32		Venituri din contractele incheiate cu	6.925.810	5.522.020	5.495.614		5.495.614	5.495.614			
			institutiile de medicina legala									
			Alte venituri din prestari de servicii	8.742.840	8.979.420	8.589.179	147.425	8.441.754	8.487.605	463	101.111	
			si alte activitati	200.000	378.460	286.364		286.364	253.018		33.346	
3610			DIVERSE VENITURI	200.000	378.460	286.364		286.364	253.018		33.346	
	50		Alte venituri									
3710			TRANSFERURI VOLUNTARE, ALTELE DECAT	269.590	2.354.950	2.351.831		2.351.831	2.351.831			
			SUBVENTIILE	252.590	2.315.260	2.315.631		2.315.631	2.315.631			
3710	01		Donatii si sponsorizari									
	03		Varsaminte din sectiunea de functionare									
			pentru finantarea sectiunii de dezvoltare									
			a bugetului local	-22.272.060	-14.452.130	-9.056.222		-9.056.222	-9.056.222			
3710	04		Varsaminte din sectiunea de functionare	22.272.060	14.452.130	9.056.222		9.056.222	9.056.222			
	50		Alte transferuri voluntare	17.000	39.690	36.200		36.200	36.200			
3900	10		II. VENITURI DIN CAPITAL		18.060	30.987	9.323	21.664	19.276		11.711	
3910			VENITURI DIN VALORIFICAREA UNOR BUNURI		18.060	30.987	9.323	21.664	19.276		11.711	
	50		Alte venituri din valorarea unor bunuri		18.060	30.987	9.323	21.664	19.276		11.711	
4100	10		IV. SUBVENTII	107.664.440	153.060.170	151.887.062		151.887.062	151.887.062			
4210			SUBVENTII DE LA BUGETUL DE STAT	54.130	54.130	9.067		9.067	9.067			

Capi- tol	Sub- capi- tol	Pa- ra- graf	Pa- ra- graf	Ar- ti- col	Ali- ne- at	Denumire indicator	Prevederi bugetare initiale	Prevederi bugetare definitive	Drepturi constatate			Incasari realizate	Stingeri pe alte cai decat incasari	Drepturi constatate de incasat
									Total, din care:	din anii precedenti	din anul curent			
A						B	I	2	3=4+5	4	5	6	7	8=3-6-7
						si echipamentelor de comunicatii in urgenta in sanatate		5.861.000	5.861.000		5.861.000	5.861.000		
4310	19					Subventii pentru institutii publice	24.000	189.450	188.399		188.399	188.399		
	33					Subventii din bugetul Fondului national unic de asigurari sociale de sanatate								
						pentru acoperirea cresterilor salariale								
4610						ALTE SUME PRIMITE DE LA UE	99.386.310	134.619.910	133.558.682		133.558.682	133.558.682		
	04					Alte sume primite din fonduri de la Uniunea Europeana pentru programele operationale finantate din cadrul financiar 2014-2020			3.170.985		3.170.985	3.170.985		
4810						SUME PRIMITE DE LA UE/ALTI DONATORI IN CONTUL PLATILOR EFECTUATE SI PREFINANTARI AFERENTE CADRULUI FINANCIAR 2014-2020								
4810	02					Fondul Social European(FSE)	337.070	337.070	66.731		66.731	66.731		
					01	Sume primite in contul platilor efectuate in anul curent	332.470	326.770	56.460		56.460	56.460		
4810	02					Prefinantare	4.600	10.300	10.271		10.271	10.271		

**CONTUL DE EXECUTIE AL INSTITUTIILOR PUBLICE FINANTATE
DIN VENITURI PROPRII SI SUBVENTII DIN BUGETUL LOCAL - VENITURI
SECTIUNEA DE DEZVOLTARE
31.12.2018**

Pag. 1 -lei-

Capi- tot	Sub- capi- tot	Pa- ra- gra- f	Gru- pa/ Titlu	Ali- ne- at	Denumire indicator	Prevederi bugetare initiale	Prevederi bugetare definitive	Drepturi constatate			Incasari realizate	Stingeri pe alte cai decat incasari	Drepturi constatate de incasat
								Total, din care:	din anii precedenti	din anul curent			
A					B	1	2	3=4+5	4	5	6	7	8=3-6-7
0001	10				TOTAL VENITURI-VENITURI PROPRII,SUBVENTII	22.687.260	22.742.390	20.197.486	9.323	20.188.163	20.185.775		11.711
0002					I. VENITURI CURENTE	22.272.060	14.452.130	9.056.222		9.056.222	9.056.222		
2900					C. VENITURI NEFISCALE	22.272.060	14.452.130	9.056.222		9.056.222	9.056.222		
3300					C2. VANZARI DE BUNURI SI SERVICII	22.272.060	14.452.130	9.056.222		9.056.222	9.056.222		
3710					TRANSFERURI VOLUNTARE, ALTELE DECAT SUBVENTIILE								
04					Varsaminte din sectiunea de functionare	22.272.060	14.452.130	9.056.222		9.056.222	9.056.222		
3900	10				II. VENITURI DIN CAPITAL	22.272.060	14.452.130	9.056.222		9.056.222	9.056.222		
3910					VENITURI DIN VALORIFICAREA UNOR BUNURI		18.060	30.987	9.323	21.664	19.276		11.711
50					Alte venituri din valoarea unor bunuri		18.060	30.987	9.323	21.664	19.276		11.711
4100	10				IV. SUBVENTII	78.130	7.935.130	30.987		21.664	19.276		11.711
4210					SUBVENTII DE LA BUGETUL DE STAT	54.130	54.130	7.872.561		7.872.561	7.872.561		
70					Subventii de la bugetul de stat catre institutiile publice finantate partial sau integral din venituri proprii necesare sustinerii derularii proiectelor finantate din fonduri externe nerambursabile (FEN) postaderare, aferente perioadei de programare 2014-2020			9.067		9.067	9.067		
4310					SUBVENTII DE LA ALTE ADMINISTRATII	24.000	7.881.000	7.863.494		7.863.494	7.863.494		
14					Subventii din bugetele locale pentru finantarea cheltuielilor de capital din domeniul sanatatii		1.803.550	1.787.095		1.787.095	1.787.095		
16					Sume din bugetul de stat catre bugetele locale pentru finantarea investitiilor in sanatate		27.000	27.000		27.000	27.000		

Capi- tol	Sub- capi- tol	Pa- ra- gra- ful	Gr- pa / Titlu col	Ali- ne- at	Denumire indicator	Prevederi bugetare initiale	Prevederi bugetare definitive	Drepturi constatate			Incasari realizate	Stingeri pe alfie cai decat incasari	Drepturi constatate de incasat
								Total, din care:	din anii precedenti	din anul curent			
A					B	1	2	3=4+5	4	5	6	7	8=3-6-7
4310	16	01			Sume din bugetul de stat catre bugetele locale pentru finantarea aparaturii medicale si echipamentelor de comunitati in sanatate		27.000	27.000		27.000	27.000		
17					Sume din veniturile proprii ale Ministerului Sanatatii catre bugetele locale pentru finantarea investitiilor in sanatate		5.861.000	5.861.000		5.861.000	5.861.000		
01					Sume din veniturile proprii ale Ministerului Sanatatii catre bugetele locale pentru finantarea aparaturii medicale si echipamentelor de comunitati in sanatate	24.000	189.450	5.861.000		5.861.000	5.861.000		
19					Subventii pentru institutii publice			188.399		188.399	188.399		
4610					ALTE SUME PRIMITE DE LA UE			3.170.985		3.170.985	3.170.985		
04					Alte sume primite din fonduri de la Uniunea Europeana pentru programele operationale finantate din cadrul financiar 2014-2020			3.170.985		3.170.985	3.170.985		
4810					SUME PRIMITE DE LA UE/ALTI DONATORI IN CONTUL PLATILOR EFECTUATE SI PREFINANATARI AFERENTE CADRULUI FINANCIAR 2014-2020	337.070	337.070	66.731		66.731	66.731		
02					Fondul Social European(FSE)	337.070	337.070	66.731		66.731	66.731		
01					Sume primite in contul platilor efectuate in anul curent	332.470	326.770	56.460		56.460	56.460		
03					Prefinantare	4.600	10.300	10.271		10.271	10.271		

Capi-Sub- tot	Pa- ra- gra- f	Gru- pa / Titlu	Ali- ne- at	Denumire indicator	Prevederi bugetare initiale	Prevederi bugetare definitive	Drepturi constatate			Incasari realizate	Stingeri pe alte cai decat incasari	Drepturi constatate de incasat
							Total, din care:	din anii precedenti	din anul curent			
A				B	1	2	3=4+5	4	5	6	7	8=3-6-7
3310	30			directiile de sanatate publica din sume alocate de la bugetul de stat	102.475.060	59.677.280	61.850.859	1.297.921	60.552.938	59.220.438	10.731	2.619.690
31				Venituri din contractele incheiate cu directiile de sanatate publica din sume alocate din venituri proprii ale Ministerului Sanatatii	7.680.460	37.858.650	37.861.686	376.991	37.484.695	37.661.181	8.301	192.204
32				Venituri din contractele incheiate cu institutiile de medicina legala	6.925.810	5.522.020	5.495.614		5.495.614	5.495.614		
50				Alte venituri din prestari de servicii si alte activitati	8.742.840	8.979.420	8.589.179	147.425	8.441.754	8.487.605	463	101.111
3610				DIVERSE VENITURI	200.000	378.460	286.364		286.364	253.018		33.346
50				Alte venituri	200.000	378.460	286.364		286.364	253.018		33.346
3710				TRANSFERURI VOLUNTARE, ALTELE DECAT SUBVENTIILE	-22.002.470	-12.097.180	-6.704.391		-6.704.391	-6.704.391		
01				Donatii si sponsorizari	252.590	2.315.260	2.315.631		2.315.631	2.315.631		
03				Varsaminte din sectiunea de functionare pentru finantarea sectiunii de dezvoltare a bugetului local	-22.272.060	-14.452.130	-9.056.222		-9.056.222	-9.056.222		
50				Alte transferuri voluntare	17.000	39.690	36.200		36.200	36.200		
4100	10			IV. SUBVENTII	107.586.310	145.125.040	144.014.501		144.014.501	144.014.501		
4310				SUBVENTII DE LA ALTE ADMINISTRATII	107.586.310	145.125.040	144.014.501		144.014.501	144.014.501		
09				Subventii pentru institutii publice	8.200.000	10.505.130	10.455.819		10.455.819	10.455.819		
33				Subventii din bugetul Fondului national unic de asigurari sociale de sanatate pentru acoperirea cresterilor salariale	99.386.310	134.619.910	133.558.682		133.558.682	133.558.682		

**CONTUL DE EXECUTIE AL INSTITUTIILOR PUBLICE DE SĂNĂTATE
DIN VENITURI PROPRII SI SUBVENTII DIN BUGETUL LOCAL - CHELTUIELI**

31.12.2018

Capi- tol	Sub- capi- tol	Pa- ra- graf	Gru- pa / Titlu	Ar- ti- col	Al- ne- at	Denumire indicator	Credite de angajament				Credite bugetare			Angajamente legale de platit	Plati efectuate	Angajamente legale	Cheltuieli efective
							1	2	3	4	definitive						
											initiale	definitive	initiale				
B							1	2	3	4	5	6	7	8=6-7	9		
0						BIHOR											
5010						TOTAL CHELTUIELI DIN VENITURI PROPRII SI SUBVENTII		1.569.000	534.879.870	536.368.650	508.131.113	508.131.113	486.934.448	21.196.665	509.607.552		
6510						INVATAMANT			13.478.880	14.285.530	7.967.940	7.967.940	7.946.344	21.596	7.040.593		
03						Invatamant prescolar si primar			4.295.260	4.348.370	2.966.380	2.966.380	2.966.380		2.327.093		
04						Invatamant prescolar			4.295.260	4.348.370	2.966.380	2.966.380	2.966.380		2.327.093		
						Invatamant secundar			4.094.020	4.818.750	2.848.571	2.848.571	2.826.975	21.596	2.575.902		
						Invatamant secundar inferior			1.424.020	1.827.190	1.208.335	1.208.335	1.186.739	21.596	1.162.431		
						Invatamant secundar superior			2.670.000	2.991.560	1.640.236	1.640.236	1.640.236		1.413.471		
05						Invatamant postliceal			1.864.080	1.868.780	617.055	617.055	617.055		656.100		
11						Servicii auxiliare pentru educatie			3.225.520	3.249.630	1.535.934	1.535.934	1.535.934		1.481.498		
						Internate si cantine pentru elevi			3.225.520	3.249.630	1.535.934	1.535.934	1.535.934		1.481.498		
6610						SANATATE		1.569.000	510.207.040	506.419.560	485.539.641	485.539.641	464.364.572	21.175.069	487.877.186		
06						Servicii medicale in unitati sanitare cu paturi			510.207.040	506.419.560	485.539.641	485.539.641	464.364.572	21.175.069	487.877.186		
6610	06	01				Spitale generale		1.569.000	510.207.040	506.419.560	485.539.641	485.539.641	464.364.572	21.175.069	487.877.186		
6710						CULTURA, RECREERE SI RELIGIE			11.193.950	15.663.560	14.623.532	14.623.532	14.623.532		14.689.773		
03						Servicii culturale				2.343.800	2.305.790	2.305.790	2.305.790		2.234.274		
						Muzee				2.343.800	2.305.790	2.305.790	2.305.790		2.234.274		
05						Servicii recreative si sportive			11.193.950	13.319.760	12.317.742	12.317.742	12.317.742		12.455.499		
						Sport			11.193.950	13.319.760	12.317.742	12.317.742	12.317.742		12.455.499		

Capi- tol	Sub- capi- tol	Pa- ra- graf	Gru- pa / Titlu	Ar- ti- col	Ali- ne- at	Denumire indicator	Credite de angajament		Credite bugetare		Angajamente legale	Plati efectuate	Angajamente legale de platit	Cheltuieli efective	
							initiale	definitive	initiale	definitive					
A						B	1	2	3	4	5	6	7	8=6-7	9
			10 01	11		Fond aferent plati cu ora	800.100		1.287.700	754.359	754.359	751.745	2.614	748.086	
			10 01	30		Alte drepturi salariale in bani	73.880		75.570	25.199	25.199	25.199		25.199	
			10 02			Cheltuieli salariale in natura			5.800	5.800	5.800	5.800		5.800	
			10 02	06		Vouchere de vacanta			5.800	5.800	5.800	5.800		5.800	
			10 03			Contributii	51.560		67.770	33.853	33.853	32.929	924	18.873	
			10 03	01		Contributii de asigurari sociale de stat	14.930		10.370	7.024	7.024	7.024		1.755	
			10 03	02		Contributii de asigurari de somaj	1.190		950	202	202	202		54	
			10 03	03		Contributii de asigurari sociale de sanatate	4.950		4.040	2.313	2.313	2.313		553	
			10 03	04		Contributii de asigurari pentru accidente de munca si boli profesionale	900		720	76	76	76		16	
			10 03	06		Contributii pentru concedii si indemnizatii	1.810		1.530	216	216	216		26	
			10 03	07		Contributia asiguratorie pentru munca	27.780		49.660	24.022	24.022	23.098	924	16.469	
			10 03	08		Contributii platite de angajator in numele angajatului			500						
			20			TITLUL II BUNURI SI SERVICII	12.054.790		12.338.960	6.829.615	6.829.615	6.811.557	18.058	5.888.152	
			20 01			Bunuri si servicii	1.841.200		1.949.300	834.353	834.353	834.353		811.182	
			20 01	01		Furnituri de birou	45.800		46.300	9.127	9.127	9.127		9.091	
			20 01	02		Material pentru curatenie	98.530		96.230	33.384	33.384	33.384		31.030	
			20 01	03		Incalzit, iluminat si forta motrica	66.270		81.510	10.871	10.871	10.871		10.871	
			20 01	04		Apa, canal si salubritate	17.000		21.370	3.560	3.560	3.560		1.284	
			20 01	05		Carburanti si lubrifianti	1.000		1.000						
			20 01	08		Posta, telecomunicatii, radio, tv, internet	31.440		30.220	8.676	8.676	8.676		6.819	

Capi- tol	Sub- capi- tol	Pa- ra- graf	Gru- pa / Titlu	Ar- ti- col	Ali- ne- at	Denumire indicator	Credite de angajament		Credite bugetare		Angajamente bugtare	Angajamente legale	Plati efectuate	Angajamente legale de platit	Cheltuieli efective
							initiale	definitive	initiale	definitive					
A						B	1	2	3	4	5	6	7	8=6+7	9
	20	01	09			Materiale si prestari de servicii cu caracter functional	43.200		43.200	41.700	4.075	4.075	4.075		6.867
	20	01	30			Alte bunuri si servicii pentru intructiune si functionare	1.537.960		1.537.960	1.630.970	764.860	764.860	764.860		745.220
	20	02				Reparatii curente	20.000		20.000	54.200	30.628	30.628	30.628		30.628
	20	03				Hrana	7.589.470		7.589.470	7.669.860	5.457.814	5.457.814	5.457.814		4.791.272
	20	03	01			Hrana pentru oameni	7.589.470		7.589.470	7.669.860	5.457.814	5.457.814	5.457.814		4.791.272
	20	04				Medicamente si materiale sanitare	10.500		10.500	10.500	1.376	1.376	1.376		1.376
	20	04	01			Medicamente	3.500		3.500	3.500	1.376	1.376	1.376		1.376
	20	04	02			Materiale sanitare	7.000		7.000	7.000					
	20	05				Bunuri de natura obiectelor de inventar	894.040		894.040	885.080	299.067	299.067	299.032	6.035	88.472
	20	05	01			Uniforme si echipament	9.000		9.000	9.000					
	20	05	03			Lenjerie si accesorii de pat	38.370		38.370	37.370	1.023	1.023	1.023		
	20	05	30			Alte obiecte de inventar	846.670		846.670	838.710	298.044	298.044	292.009	6.035	88.472
	20	06				Deplasari, detasari, transferari	18.000		18.000	21.500	7.226	7.226	7.226		7.226
	20	06	01			Deplasari interne, detasari, transferari	18.000		18.000	21.500	7.226	7.226	7.226		7.226
	20	11				Carti, publicatii si materiale documentare	39.500		39.500	49.000	7.900	7.900	7.900		5.967
	20	13				Pregatire profesionala	27.540		27.540	30.040	985	985	985		985
	20	14				Protectia muncii	6.300		6.300	6.300					
	20	30				Alte cheltuieli	1.608.240		1.608.240	1.663.180	190.266	190.266	178.243	12.023	151.044
	20	30	30			Alte cheltuieli cu bunuri si servicii	1.608.240		1.608.240	1.663.180	190.266	190.266	178.243	12.023	151.044
	59					TITLUL XI ALTE CHELTUIELI	6.960		6.960	8.940	8.940	8.940	8.940		8.940
	59	40				Sume aferente persoanelor cu handicap neincadrate	6.960		6.960	8.940	8.940	8.940	8.940		8.940
	70					CHELTUIELI DE CAPITAL	46.640		46.640	60.640	23.767	23.767	23.767		54.297

Capi- tot	Sub- tot	Pa- ra- graf	Gru- pa / Titlu	Ar- ti- col	Al- ne- at	Denumire indicator	Credite de angajament			Credite bugetare		Angajamente bugetare	Angajamente legale	Plati efectuate	Angajamente legale de platit	Cheltuieli efective
							1	2	3	4	5					
			A			B										
			10	03	03	Contributii de asigurari sociale de sanatate			587.440	859.890	859.267	859.267	859.267	859.267	1.350	
			10	03	04	Contributii de asigurari pentru accidente de munca si boli profesionale			49.530	47.180	46.389	46.389	46.389	46.389	72	
			10	03	06	Contributii pentru concedii si indemnizatii			265.430	278.930	278.252	278.252	278.252	278.252	214	
			10	03	07	Contributia asiguratorie pentru munca			7.622.690	6.691.810	6.663.179	6.663.179	6.663.179	6.663.179	7.339.547	
			10	03	08	Contributii platite de angajator in numele angajatului			106.179.400	182.000	177.549	177.549	177.549	177.549	200.569	
			20			TITLUL II BUNURI SI SERVICII		185.000	32.233.500	143.405.250	127.229.471	127.229.471	127.229.471	108.809.581	119.359.331	
			20	01		Bunuri si servicii			574.970	35.378.200	31.198.162	31.198.162	31.198.162	28.837.448	28.984.947	
			20	01	01	Furnituri de birou			1.602.840	571.370	505.508	505.508	505.508	447.210	447.905	
			20	01	02	Materiale pentru curatenie			7.986.750	1.519.030	1.438.603	1.438.603	1.438.603	1.334.559	1.253.541	
			20	01	03	Incalzit, iluminat si forta motrica			2.781.650	7.571.990	6.018.509	6.018.509	6.018.509	5.918.109	5.830.156	
			20	01	04	Apa, canal si salubritate			361.830	1.871.750	1.490.047	1.490.047	1.490.047	1.442.758	1.469.220	
			20	01	05	Carburanti si lubrifianti			523.000	278.940	210.240	210.240	210.240	189.833	180.692	
			20	01	06	Piese de schimb			85.000	612.790	575.903	575.903	575.903	499.795	507.231	
			20	01	07	Transport			655.270	94.000	63.508	63.508	63.508	58.204	60.016	
			20	01	08	Posta, telecomunicatii, radio, tv, internet			9.276.890	551.830	428.603	428.603	428.603	427.690	424.046	
			20	01	09	Materiale si prestari de servicii cu caracter functional			8.405.300	12.724.810	11.681.881	11.681.881	11.681.881	10.801.453	10.878.023	
			20	01	30	Alte bunuri si servicii pentru intretinere si functionare			2.430.260	9.581.690	8.785.360	8.785.360	8.785.360	7.717.837	7.934.117	
			20	02		Reparatii curente			5.305.000	2.585.180	2.060.684	2.060.684	2.060.684	1.830.150	1.315.254	
			20	03		Hrana			5.305.000	5.785.000	5.472.490	5.472.490	5.472.490	4.827.264	4.876.320	

Capi- tol	Sub- capi- tol	Pa- ra- gra- ful	Ar- ti- col	Al- ne- at	Denumire indicator	Credite de angajament		Credite bugetare		Angajamente bugetare	Angajamente legale	Plati efectuate	Angajamente legale de platit	Cheltuieli efective
						initiale	definitive	initiale	definitive					
A					B									
					1	2	3	4	5	6	7	8=6-7	9	
20	03	01			Hrana pentru oameni			5.305.000	5.785.000	5.472.490	5.472.490	4.827.264	645.226	4.876.320
20	04				Medicamente si materiale sanitare		185.000	60.794.040	88.048.590	85.124.675	85.124.675	70.215.521	14.909.154	81.922.646
20	04	01			Medicamente		185.000	34.628.460	59.283.320	58.018.459	58.018.459	46.708.659	11.309.800	56.777.492
20	04	02			Materiale sanitare			16.114.040	17.606.470	16.714.481	16.714.481	13.927.373	2.787.108	15.606.374
20	04	03			Reactivi			8.032.240	9.248.820	8.616.119	8.616.119	7.938.737	677.382	7.980.034
20	04	04			Dezinfectanti			2.019.300	1.909.980	1.775.616	1.775.616	1.640.752	134.864	1.558.746
20	05				Bunuri de natura obiectelor de inventar			2.976.630	5.170.710	1.934.077	1.934.077	1.751.638	182.439	1.015.626
20	05	01			Uniforme si echipament			321.000	249.000	216.807	216.807	198.393	18.414	80.208
20	05	03			Lenjerie si accesorii de pat			83.000	88.000	64.397	64.397	64.397		101.169
20	05	30			Alte obiecte de inventar			2.572.630	4.833.710	1.652.873	1.652.873	1.488.848	164.025	834.249
20	06				Deplasari, detasari, transferari			299.210	227.660	111.095	111.095	111.095		109.104
20	06	01			Deplasari interne, detasari, transferari			233.210	147.660	90.264	90.264	90.264		88.273
20	06	02			Deplasari in strainatate			66.000	80.000	20.831	20.831	20.831		20.831
20	09				Materiale de laborator			376.000	376.810	265.995	265.995	253.224	12.771	244.854
20	11				Carti, publicatii si materiale documentare			16.000	6.500	180	180	180		180
20	12				Consultanta si expertiza			155.000	117.000	82.591	82.591	77.474	5.117	55.459
20	13				Pregatire profesionala			307.000	275.000	198.844	198.844	185.100	13.744	198.844
20	14				Protectia muncii			419.000	306.000	220.931	220.931	198.851	22.080	195.929
20	25				Cheltuieli judiciare si extrajudiciare derivate din actiuni in reprezentarea intereselor statului, potrivit dispozitiilor legale									
20	30				Alte cheltuieli			35.000	35.000	24.645	24.645	24.645		24.645
20	30	03			Prime de asigurare non-viata			812.760	5.093.600	535.102	535.102	496.991	38.111	415.523
20	30	04			Chirii			182.300	189.070	87.183	87.183	87.183		87.183
								255.020	220.020	206.484	206.484	168.499	37.985	178.971

Capi- tot	Sub- capi- tot	Pa- ra- graf	Gr- pa / Titlu	Ar- ticol	Al- ne- at	Denumire indicator	Credite de angajament				Credite bugetare		Angajamente legale	Plati efectuate	Angajamente legale de platit	Cheltuieli efective
							1	2	3	4	5	6				
			A			B										
			20	30	30	Alte cheltuieli cu bunuri si servicii			375.440		4.684.510	241.435	241.309	126	149.369	
			56			TITLUL VIII PROIECTE CU FINANTARE DIN FONDURI EXTERNE NERAMBURSABILE (FEN) POSTADERARE									278.620	
			56	01		Programe din Fondul European de Dezvoltare									278.620	
			56	01	01	Regiunata (FEDR)									41.423	
			56	01	02	Finantarea nationala									237.197	
			58			Finantarea externa nerambursabila										
			58	02		TITLUL X PROIECTE CU FINANTARE DIN FONDURI EXTERNE NERAMBURSABILE									224.277	
			58	02	01	CADRULUI FINANCIAR 2014-2020			399.180		399.180	208.812	208.812		224.277	
			58	02	02	Programe din Fondul Social European (FSE)			399.180		399.180	208.812	208.812		224.277	
			59			Finantarea nationala			62.110		62.110	32.486	32.486		34.892	
			59	01		Finantarea externa nerambursabila			337.070		337.070	176.326	176.326		189.385	
			59	01	01	TITLUL XI ALTE CHELTUIELI			6.748.170		3.332.780	3.299.763	3.299.763		3.308.965	
			59	01	02	Burse			4.000.000		955.000	950.899	950.899		737.289	
			59	02		Sume aferente persoanelor cu handicap neincadrate			2.748.170		2.377.780	2.348.864	2.348.864		2.371.676	
			70			CHELTUIELI DE CAPITAL			22.217.440	1.384.000	22.031.000	19.197.041	16.441.862	2.755.179	18.829.843	
			71			TITLUL XIII ACTIVE NEFINANCIARE			22.217.440	1.384.000	22.031.000	19.197.041	16.441.862	2.755.179	18.829.843	
			71	01		Active fixe			17.723.620	320.000	19.857.200	16.688.417	15.091.147	1.597.270	8.960.994	
			71	01	01	Constructii					215.000	212.493	37.630	174.863		
			71	01	02	Masini, echipamente si mijloace de transport			17.700.290	320.000	19.209.700	16.054.889	14.632.482	1.422.407	8.842.342	
			71	01	03	Mobilier, aparatura birou si alte active corporale			19.330		114.710	108.526	108.526		106.909	

Capi- tol	Sub- ca- pi- tol	Pa- ra- graf	Gr- pa / Titlu	Ar- ti- col	Ali- ne- at	Denumire indicator	Credite de angajament		Credite bugetare		Angajamente legale	Plati efectuate	Angajamente legale de platit	Cheltuieli efective	
							initiale	definitive	initiale	definitive					
A						B	1	2	3	4	5	6	7	8=6-7	9
		71	01	30		Alte active fixe (inclusiv reparatii capitale)			4.000	317.790	312.509	312.509	312.509	312.509	11.743
		71	03			Reparatii capitale aferente activelor fixe		1.064.000	4.493.820	2.173.800	2.508.624	1.350.715	1.157.909	9.868.849	
		84				PLATI EFECTUATE IN ANII PRECEDENTI SI RECUPERATE IN ANUL CURENT					-331.243	-331.243			
		85				Titlul XIX PLATI EFECTUATE IN ANII PRECEDENTI SI RECUPERATE IN ANUL CURENT					-331.243	-331.243			
		85	01			Plati efectuate in anii precedenti si recuperate in anul curent					-331.243	-331.243			
		85	01	01		Plati efectuate in anii precedenti si recuperate in anul curent (SF)					-331.243	-331.243			
6710						CULTURA, RECREERE SI RELIGIE			11.193.950	15.663.560	14.623.532	14.623.532		14.689.773	
		01				CHELTUIELI CURENTE			11.169.950	15.411.990	14.373.013	14.373.013		14.603.495	
		10				TITLUL I CHELTUIELI DE PERSONAL			1.125.000	2.104.140	2.091.112	2.091.112		2.266.145	
		10	01			Cheltuieli salariale in bani			1.087.000	1.980.710	1.968.509	1.968.509		2.151.833	
		10	01	01		Salarii de baza			965.410	1.745.500	1.740.135	1.740.135		1.890.514	
		10	01	06		Alte sporuri				42.300	41.737	41.737		46.237	
		10	01	12		Indemnizatii platite unor persoane din afara unitatii			11.590	11.590	11.590	11.590		5.795	
		10	01	13		Drepturi de delegare			10.000	4.030	3.968	3.968		2.481	
		10	01	17		Indemnizatii de hrana								5.474	
		10	01	30		Alte drepturi salariale in bani			100.000	177.290	171.079	171.079		201.332	
		10	02			Cheltuieli salariale in natura				66.500	66.050	66.050		66.050	
		10	02	06		Vouchere de vacanta				66.500	66.050	66.050		66.050	

Capi- tol	Sub- capi- tol	Pa- ra- graf	Gru- pa / Titlu	Ar- ti- col	Al- ne- at	Denumire indicator	Credite de angajament		Credite bugetare		Angajamente bugetare	Angajamente legale	Plati efectuate	Angajamente legale de platit	Cheltuieli efective
							initiale	definitive	initiale	definitive					
A						B	1	2	3	4	5	6	7	8=6-7	9
	10	03				Contributii			38.000	56.930	56.553	56.553	56.553		48.262
	10	03	01			Contributii de asigurari sociale de stat			9.680	9.680	9.678	9.678	9.678		
	10	03	02			Contributii de asigurari de somaj			310	310	306	306	306		
	10	03	03			Contributii de asigurari sociale de sanatate			3.190	3.190	3.185	3.185	3.185		
	10	03	04			Contributii de asigurari pentru accidente de munca si boli profesionale			100	100	97	97	97		
	10	03	06			Contributii pentru concedii si indemnizatii			530	530	521	521	521		
	10	03	07			Contributia asiguratorie pentru munca			24.190	43.120	42.766	42.766	42.766		48.262
	20					TITLUL II BUNURI SI SERVICII			10.044.950	13.307.850	12.281.901	12.281.901	12.281.901		12.339.350
	20	01				Bunuri si servicii			9.580.950	12.875.700	11.887.733	11.887.733	11.887.733		11.991.789
	20	01	01			Furnituri de birou			18.000	15.360	15.252	15.252	15.252		15.252
	20	01	02			Materiale pentru curatenie				3.040	3.038	3.038	3.038		1.611
	20	01	03			Incalziti, iluminat si forta motrica			18.000	290.700	279.750	279.750	279.750		309.599
	20	01	04			Apa, canal si salubritate			15.000	73.090	73.086	73.086	73.086		69.101
	20	01	08			Posta, telecomunicatii, radio, tv, internet			25.000	16.590	16.589	16.589	16.589		16.158
	20	01	09			Materiale si prestari de servicii cu caracter functional			9.269.950	11.618.220	10.645.680	10.645.680	10.645.680		10.841.839
	20	01	30			Alte bunuri si servicii pentru intretinere si functionare			235.000	858.700	854.338	854.338	854.338		738.229
	20	05				Bunuri de natura obiectelor de inventar			55.000	51.680	37.682	37.682	37.682		11.028
	20	05	01			Uniforme si echipament			55.000	5.000					
	20	05	30			Alte obiecte de inventar			55.000	46.680	37.682	37.682	37.682		11.028

Capi- tol	Sub- capi- tol	Pa- ra- graf	Gru- pa / Titlu	Ar- ti- col	Ali- ne- at	Denumire indicator	Credite de angajament		Credite bugetare		Angajamente bugetare	Angajamente legale	Plati efectuate	Angajamente legale de platit	Cheltuieli efective
							initiale	definitive	initiale	definitive					
A						B	1	2	3	4	5	6	7	8=6-7	9
	20	06				Deplasari, detasari, transferari			55.000	27.300	24.231	24.231	24.231	24.231	25.718
	20	06	01			Deplasari interne, detasari, transferari			25.000	16.860	16.275	16.275	16.275	16.275	16.275
	20	06	02			Deplasari in strainatate			30.000	10.440	7.956	7.956	7.956	7.956	9.443
	20	13				Pregatire profesionala			5.000	5.000	4.994	4.994	4.994	4.994	4.994
	20	14				Protectia muncii			5.000	1.250	1.242	1.242	1.242	1.242	1.242
	20	30				Alte cheltuieli			344.000	346.920	326.019	326.019	326.019	326.019	304.579
	20	30	04			Chirii			97.000	78.160	78.159	78.159	78.159	78.159	77.300
	20	30	30			Alte cheltuieli cu bunuri si servicii			247.000	268.760	247.860	247.860	247.860	247.860	227.279
	70					CHELTUIELI DE CAPITAL			24.000	251.570	250.519	250.519	250.519	250.519	84.278
	71					TITLUL XIII ACTIVE NEFINANCIARE			24.000	251.570	250.519	250.519	250.519	250.519	84.278
	71	01				Active fixe			24.000	251.570	250.519	250.519	250.519	250.519	84.278
	71	01	02			Masini, echipamente si mijloace de transport			24.000	251.570	250.519	250.519	250.519	250.519	84.278
	71	01	03			Mobilier, aparatura biroutica si alte active corporale									19.190
	71	01	30			Alte active fixe (inclusiv reparatii capitale)			24.000	251.570	250.519	250.519	250.519	250.519	2.556
										251.570	250.519	250.519	250.519	62.532	

Conducatorul institutiei,

Conducatorul compartimentului
financiar-contabil

DETALIEREA CHELTUIELILOR
 INSTITUTIIL PUBLICE FINANTATE DIN VENITURI PROPRII
 SI SUBVENTII DIN BUGETUL LOCAL
 SECTIUNEA DE DEZVOLTARE
 31.12.2018

Capi- fol	Sub- capi- fol	Pa- ra- graf	Gru- pa / Titlu	Ar- fi- col	Al- ne- at	Denumire indicator	Credite de angajament		Credite bugetare		Angajamente bugetare	Angajamente legale	Plati efectuate	Angajamente legale de platit	Cheltuieli efective	
							1	2	3	4						
							initiale	definitive	initiale	definitive						
			A			B	1	2	3	4	5	6	7	8=6-7	9	
5010						TOTAL CHELTUIELI DIN VENITURI PROPRII SI SUBVENTII		1.384.000	22.687.260	22.742.390	19.680.139	19.680.139	16.024.960	2.755.179	19.471.315	
	01					CHELTUIELI CURENTE			399.180	399.180	208.812	208.812	208.812		502.897	
	56					TITLUL VIII PROIECTE CU FINANTARE DIN FONDURI EXTERNE NERAMBURSABILE (FEN) POSTADERARE									278.620	
	58					TITLUL X PROIECTE CU FINANTARE DIN FONDURI EXTERNE NERAMBURSABILE										
	70					CADRULUI FINANCIAR 2014-2020										
	71					CHELTUIELI DE CAPITAL		1.384.000	22.288.080	22.343.210	19.471.327	19.471.327	16.716.148	2.755.179	18.968.418	
6510						TITLUL XIII ACTIVE NEFINANCIARE		1.384.000	22.288.080	22.343.210	19.471.327	19.471.327	16.716.148	2.755.179	18.968.418	
						INVATAMANT			46.640	60.640	23.767	23.767	23.767		54.297	
						CHELTUIELI DE CAPITAL			46.640	60.640	23.767	23.767	23.767		54.297	
						TITLUL XIII ACTIVE NEFINANCIARE			46.640	60.640	23.767	23.767	23.767		54.297	
						Active fixe			46.640	60.640	23.767	23.767	23.767		54.297	
						Constructii									3.120	
						Mobilier, aparatura birouica si alte active corporale			26.640	40.640	23.767	23.767	23.767		17.350	
						Alte active fixe (inclusiv reparatii capitale)									33.827	
6610						SANATA		1.384.000	22.616.620	22.430.180	19.405.853	19.405.853	16.650.674	2.755.179	19.332.740	
	01					CHELTUIELI CURENTE			399.180	399.180	208.812	208.812	208.812		502.897	
	56					TITLUL VIII PROIECTE CU FINANTARE DIN FONDURI EXTERNE NERAMBURSABILE (FEN) POSTADERARE									278.620	
						Programe din Fondul European de Dezvoltare										

Capi- tol	Sub- capi- tol	Pa- ra- graf	Gru- pa / Titlu	Ar- ti- col	Ali- ne- at	Denumire indicator	Credite de angajament		Credite bugetare		Angajamente legale	Plati efectuate	Angajamente legale de platit	Cheltuieli efective	
							initiale	definitive	initiale	definitive					
A							1	2	3	4	5	6	7	8-6-7	9
B															
						Regionala (FEDR)									278.620
	56	01	01			Finantarea nationala			399.180	399.180	208.812	208.812			41.423
	56	01	02			Finantarea externa nerambursabila			399.180	399.180	208.812	208.812			237.197
	58					TITLUL X PROIECTE CU FINANTARE DIN FONDURI EXTERNE NERAMBURSABILE			62.110	62.110	32.486	32.486			
	58	02				CADRULUI FINANCIAR 2014-2020			337.070	337.070	176.326	176.326			224.277
	58	02	01			Programe din Fondul Social European (FSE)			22.217.440	22.031.000	19.197.041	19.197.041			224.277
	58	02	02			Finantarea nationala			337.070	337.070	176.326	176.326			34.892
	70					Finantarea externa nerambursabila			22.217.440	22.031.000	19.197.041	19.197.041			189.385
	71					CHELTUIELI DE CAPITAL			22.217.440	22.031.000	19.197.041	19.197.041			18.829.843
	71	01				TITLUL XIII ACTIVE NEFINANCIARE			17.723.620	19.857.200	16.688.417	16.688.417			8.960.994
	71	01	01			Active fixe			215.000	215.000	212.493	212.493			
	71	01	01			Constructii			17.700.290	19.209.700	16.054.889	16.054.889			8.842.342
	71	01	02			Masini, echipamente si mijloace de transport			320.000	320.000					
	71	01	03			Mobilier, aparatura birouca si alte active corporale			19.330	114.710	108.526	108.526			106.909
	71	01	30			Alte active fixe (inclusiv reparatii capitale)			4.000	317.790	312.509	312.509			11.743
	71	03				Reparatii capitale aferente activelor fixe			4.493.820	2.173.800	2.508.624	2.508.624			9.868.849
6710						CULTURA, RECREERE SI RELIGIE			24.000	251.570	250.519	250.519			84.278
	70					CHELTUIELI DE CAPITAL			24.000	251.570	250.519	250.519			84.278
	71					TITLUL XIII ACTIVE NEFINANCIARE			24.000	251.570	250.519	250.519			84.278
	71	01				Active fixe			24.000	251.570	250.519	250.519			84.278
	71	01	02			Masini, echipamente si mijloace de			24.000	251.570	250.519	250.519			84.278

Capi- tol	Sub- capi- tol	Pa- ra- graf	Gru- pa / Titlu	Ar- ti- col	Ali- ne- at	Denumire indicator	Credite de angajament		Credite bugetare		Angajamente legale	Plati efectuate	Angajamente legale de platit	Cheltuieli efective	
							initiale	definitive	initiale	definitive					
			A			B	1	2	3	4	5	6	7	8=6-7	9
						transport									19.190
			71	01	03	Mobilier, aparatura birotica si alte active corporale									2.556
			71	01	30	Alte active fixe (inclusiv reparatii capitale)			24.000	251.570	250.519	250.519	250.519		62.532

Conducatorul institutiei,

Conducatorul compartimentului
financiar-contabil

Capi- tol	Sub- capi- tol	Pa- ra- graf	Gru- pa / Titlu	Ar- ti- col	Ali- ne- at	Denumire indicator	Credite de angajament		Credite bugetare		Angajamente bugetare	Angajamente legale	Plati efectuate	Angajamente legale de platit	Cheltuieli efective
							initiale	definitive	initiale	definitive					
A						B	1	2	3	4	5	6	7	8=6-7	9
						sanatate			4.950	4.040	2.313	2.313	2.313		553
10	03	04				Contributii de asigurari pentru accidente de munca si boli profesionale			900	720	76	76	76		16
10	03	06				Contributii pentru concedii si indemnizatii			1.810	1.530	216	216	216		26
10	03	07				Contributia asiguratorie pentru munca			27.780	49.660	24.022	24.022	23.098	924	16.469
10	03	08				Contributii plătite de angajator în numele angajatului				500					
20						TITLUL II BUNURI SI SERVICII			12.054.790	12.338.960	6.829.615	6.829.615	6.811.557	18.058	5.888.152
20	01					Bunuri si servicii			1.841.200	1.949.300	834.353	834.353	834.353		811.182
20	01	01				Furnituri de birou			45.800	46.300	9.127	9.127	9.127		9.091
20	01	02				Material pentru curatenie			98.530	96.230	33.384	33.384	33.384		31.030
20	01	03				Incalzit, iluminat si forta motrica			66.270	81.510	10.871	10.871	10.871		10.871
20	01	04				Apa, canal si salubritate			17.000	21.370	3.360	3.360	3.360		1.284
20	01	05				Carburanti si lubrifianti			1.000	1.000					
20	01	08				Posta, telecomunicatii, radio, tv, internet			31.440	30.220	8.676	8.676	8.676		6.819
20	01	09				Material si prestari de servicii cu caracter functional			43.200	41.700	4.075	4.075	4.075		6.867
20	01	30				Alte bunuri si servicii pentru intretinere si functionare			1.537.960	1.630.970	764.860	764.860	764.860		745.220
20	02					Reparatii curente			20.000	54.200	30.628	30.628	30.628		30.628
20	03					Hrana			7.589.470	7.669.860	5.457.814	5.457.814	5.457.814		4.791.272
20	03	01				Hrana pentru oameni			7.589.470	7.669.860	5.457.814	5.457.814	5.457.814		4.791.272
20	04					Medicamente si materiale sanitare			10.500	10.500	1.376	1.376	1.376		1.376
20	04	01				Medicamente			3.500	3.500	1.376	1.376	1.376		1.376

Capi- tol	Sub- capi- tol	Pa- ra- graf	Gru- pa / Titlu	Ar- ti- col	Ali- ne- at	Denumire indicator	Credite de angajament		Credite bugetare		Angajamente bugetare	Angajamente legale	Plati efectuate	Angajamente legale de platit	Cheltuieli efective
							initiale	definitive	initiale	definitive					
A						B	1	2	3	4	5	6	7	8=6-7	9
			20	04	02	Materiale sanitare	7.000		7.000		299.067	299.067	293.032	6.035	88.472
			20	05		Bunuri de natura obiectelor de inventar	894.040		885.080						
			20	05	01	Uniforme si echipament	9.000		9.000						
			20	05	03	Lenjerie si accesorii de pat	38.370		37.370		1.023	1.023	1.023		
			20	05	30	Alte obiecte de inventar	846.670		838.710		298.044	298.044	292.009	6.035	88.472
			20	06		Deplasari, detasari, transferari	18.000		21.500		7.226	7.226	7.226		7.226
			20	06	01	Deplasari interne, detasari, transferari	18.000		21.500		7.226	7.226	7.226		7.226
			20	11		Carti, publicatii si materiale documentare	39.500		49.000		7.900	7.900	7.900		5.967
			20	13		Pregatire profesionala	27.540		30.040		985	985	985		985
			20	14		Protectia muncii	6.300		6.300						
			20	30		Alte cheltuieli	1.608.240		1.663.180		190.266	190.266	178.243	12.023	151.044
			20	30	30	Alte cheltuieli cu bunuri si servicii	1.608.240		1.663.180		190.266	190.266	178.243	12.023	151.044
			59			TITLUL XI ALTE CHELTUIELI	6.960		8.940		8.940	8.940	8.940		8.940
			59	40		Sume aferente persoanelor cu handicap neincadrate	6.960		8.940		8.940	8.940	8.940		8.940
6610						SANATATE	487.590.420	185.000	483.989.580		466.133.788	466.133.788	447.713.898	18.419.890	468.544.446
			01			CHELTUIELI CURENTE	487.590.420	185.000	483.989.580		466.465.031	466.465.031	448.045.141	18.419.890	468.544.446
			10			TITLUL I CHELTUIELI DE PERSONAL	374.662.850		337.251.350		335.935.797	335.935.797	333.935.797		345.876.150
			10	01		Cheltuieli salariale in bani	360.129.090		322.499.900		321.251.579	321.251.579	321.251.579		334.355.348
			10	01	01	Salarii de baza	188.220.320		210.307.900		210.167.969	210.167.969	210.167.969		220.462.360
			10	01	05	Sporuri pentru conditii de munca	83.001.100		53.131.000		53.093.527	53.093.527	53.093.527		54.879.850
			10	01	06	Alte sporuri	35.754.040		25.224.000		25.063.956	25.063.956	25.063.956		26.066.880
			10	01	10	Fond pentru posturi ocupate prin cumul	8.203.000		7.964.000		7.956.717	7.956.717	7.956.717		8.388.500
			10	01	11	Fond aferent platii cu ora	29.614.180		12.929.000		12.906.795	12.906.795	12.906.795		12.412.042
			10	01	13	Drepturi de delegare	25.500		42.000		30.805	30.805	30.805		30.805

Capi- tol	Sub- capi- tol	Pa- ra- graf	Gru- pa / Titlu	Ar- ti- col	Alte- ne- at	Denumire indicator	Credite de angajament			Credite bugetare		Angajamente legale bugetare	Angajamente legale	Plati efectuate	Angajamente legale de platit	Cheltuieli efective
							initiale	definitive	2	3	4					
			A			B										
			10	01	17	Indemnizatii de hrana				12.091.000		10.304.463	10.304.463	10.304.463		11.232.898
			10	01	30	Alte drepturi salariale in bani				3.219.950		1.727.347	1.727.347	1.727.347		882.013
			10	02		Cheltuieli salariale in natura				2.867.200		3.513.100	3.513.100	3.513.100		3.529.345
			10	02	01	Tichete de masa						3.513.100	3.513.100	3.513.100		16.245
			10	02	06	Vouchere de vacanta				2.867.200		3.513.100	3.513.100	3.513.100		3.513.100
			10	03		Contributii				11.666.560		11.171.118	11.171.118	11.171.118		7.991.457
			10	03	01	Contributii de asigurari sociale de stat				3.057.930		3.063.912	3.063.912	3.063.912		449.576
			10	03	02	Contributii de asigurari de somaj				83.540		82.570	82.570	82.570		129
			10	03	03	Contributii de asigurari sociale de sanatate				587.440		859.890	859.267	859.267		1.350
			10	03	04	Contributii de asigurari pentru accidente de munca si boli profesionale				49.530		46.389	46.389	46.389		72
			10	03	06	Contributii pentru concedii si indemnizatii				265.430		278.930	278.252	278.252		214
			10	03	07	Contributia asiguratorie pentru munca				7.622.690		6.663.179	6.663.179	6.663.179		7.339.547
			10	03	08	Contributii platite de angajator in numele angajatului						177.549	177.549	177.549		200.569
			20			TITLUL II BUNURI SI SERVICII			185.000			127.229.471	127.229.471	108.809.581		119.359.331
			20	01		Bunuri si servicii				32.253.500		31.198.162	31.198.162	28.837.448		28.984.947
			20	01	01	Furnituri de birou				574.970		505.508	505.508	447.210		447.905
			20	01	02	Materiale pentru curatenie				1.602.840		1.438.603	1.438.603	1.334.559		1.235.541
			20	01	03	Incalzit, iluminat si forta motrica				7.986.750		6.018.509	6.018.509	5.918.109		5.830.156
			20	01	04	Apa, canal si salubritate				2.781.650		1.490.047	1.490.047	1.442.738		1.469.220
			20	01	05	Carburanti si lubrifianti				361.830		210.240	210.240	189.833		180.692
			20	01	06	Piese de schimb				523.000		575.903	575.903	499.795		507.231

Capi- tol	Sub- capi- tol	Pa- ra- graf	Gru- pa / Titlu	Ar- ti- col	Ali- ne- at	Denumire indicator	Credite de angajament		Credite bugetare		Angajamente legale de platit	Plati efectuate	Angajamente legale	Cheltuieli efective	
							initiale	definitive	initiale	definitive					
A						B	1	2	3	4	5	6	7	8=6-7	9
			20 01 07			Transport			85.000	94.000	63.508	58.204	63.508	5.304	60.016
			20 01 08			Posta, telecomunicatii, radio, tv, internet			655.270	551.830	428.603	427.690	428.603	913	424.046
			20 01 09			Materiale si prestari de servicii cu caracter functional			9.276.890	12.724.810	11.681.881	10.801.453	11.681.881	880.428	10.878.023
			20 01 30			Alte bunuri si servicii pentru intretinere si functionare			8.405.300	9.581.690	8.785.360	7.717.837	8.785.360	1.067.523	7.934.117
			20 02			Reparatii curente			2.430.260	2.585.180	2.060.684	1.830.150	2.060.684	230.534	1.315.254
			20 03			Hrana			5.305.000	5.785.000	5.472.490	4.827.264	5.472.490	645.226	4.876.320
			20 03 01			Hrana pentru oameni			5.305.000	5.785.000	5.472.490	4.827.264	5.472.490	645.226	4.876.320
			20 04			Medicamente si materiale sanitare		185.000	60.794.040	88.048.590	85.124.675	70.215.521	85.124.675	14.909.154	81.922.646
			20 04 01			Medicamente		185.000	34.628.460	59.283.320	58.018.459	46.708.659	58.018.459	11.309.800	56.777.492
			20 04 02			Materiale sanitare			16.114.040	17.606.470	16.714.481	13.927.373	16.714.481	2.787.108	15.666.374
			20 04 03			Reactivi			8.032.240	9.248.820	8.616.119	7.938.737	8.616.119	677.382	7.980.034
			20 04 04			Dezinfectanti			2.019.300	1.909.980	1.775.616	1.640.752	1.775.616	134.864	1.558.746
			20 05			Bunuri de natura obiectelor de inventar			2.976.630	5.170.710	1.934.077	1.751.638	1.934.077	182.439	1.015.626
			20 05 01			Uniforme si echipament			321.000	249.000	216.807	198.393	216.807	18.414	80.208
			20 05 03			Lenjerie si accesorii de pat			83.000	88.000	64.397	64.397	64.397		101.169
			20 05 30			Alte obiecte de inventar			2.572.630	4.833.710	1.652.873	1.488.848	1.652.873	164.025	834.249
			20 06			Deplasari, detasari, transferari			299.210	227.660	111.095	111.095	111.095		109.104
			20 06 01			Deplasari interne, detasari, transferari			233.210	147.660	90.264	90.264	90.264		88.273
			20 06 02			Deplasari in strainatate			66.000	80.000	20.831	20.831	20.831		20.831
			20 09			Materiale de laborator			376.000	376.810	265.995	253.224	265.995	12.771	244.854
			20 11			Carti, publicatii si materiale documentare			16.000	6.500	180	180	180		180
			20 12			Consultanta si expertiza			155.000	117.000	82.591	77.474	82.591	5.117	55.459

Capi- tol	Sub- capi- tol	Pa- ra- graf	Gru- pa / Titlu	Al- ne- at	Denumire indicator	Credite de angajament		Credite bugetare		Angajamente legate de platit	Plati efectuate	Angajamente legate	Cheltuieli efective		
						initiale	definitive	initiale	definitive						
A					B	1	2	3	4	5	6	7	8=6-7	9	
	20	13			Pregatire profesionala			307.000	275.000	198.844	185.100	198.844	198.844	13.744	198.844
	20	14			Protectia muncii			419.000	306.000	220.931	198.851	220.931		22.080	195.929
	20	25			Cheltuieli judiciare si extrajudiciare derivate din actiuni in reprezentarea intereselor statului, potrivit dispozitiilor legale			35.000	35.000	24.645	24.645	24.645			24.645
	20	30			Alte cheltuieli			812.760	5.093.600	535.102	496.991	535.102		38.111	415.523
	20	30	03		Prime de asigurare non-viata			182.300	189.070	87.183	87.183	87.183			87.183
	20	30	04		Chirii			255.020	220.020	206.484	168.499	206.484		37.985	178.971
	20	30	30		Alte cheltuieli cu bunuri si servicii			375.440	4.684.510	241.435	241.309	241.435		126	149.369
	59				TITLUL XI ALTE CHELTUIELI			6.748.170	3.332.780	3.299.763	3.299.763	3.299.763			3.308.965
	59	01			Burse			4.000.000	955.000	950.899	950.899	950.899			737.289
	59	40			Sume aferente persoanelor cu handicap neincadrate			2.748.170	2.377.780	2.348.864	2.348.864	2.348.864			2.371.676
	84				PLATI EFECTUATE IN ANII PRECEDENTI SI RECUPERATE IN ANUL CURENT					-331.243	-331.243	-331.243			
	85				Titlul XIX PLATI EFECTUATE IN ANII PRECEDENTI SI RECUPERATE IN ANUL CURENT					-331.243	-331.243	-331.243			
	85	01			Plati efectuate in anii precedenti si recuperate in anul curent					-331.243	-331.243	-331.243			
	85	01	01		Plati efectuate in anii precedenti si recuperate in anul curent (SF)					-331.243	-331.243	-331.243			
6710					CULTURA, RECREERE SI RELIGIE CHELTUIELI CURENTE			11.169.950	15.411.990	14.373.013	14.373.013	14.373.013			14.605.495
					TITLUL I CHELTUIELI DE PERSONAL			11.169.950	15.411.990	14.373.013	14.373.013	14.373.013			14.605.495
								1.125.000	2.104.140	2.091.112	2.091.112	2.091.112			2.266.145

Capi- tol	Sub- capi- tol	Pa- ra- graf	Gru- pa / Titlu	Ali- ne- at	Denumire indicator	Credite de angajament		Credite bugetare		Angajamente bugetare	Angajamente legale	Plati efectuate	Angajamente legale de platit	Cheltuieli efective
						initiale	definitive	initiale	definitive					
A					B	1	2	3	4	5	6	7	8=6-7	9
	10	01			Cheltuieli salariale in bani			1.087.000	1.980.710	1.968.509	1.968.509	1.968.509	1.968.509	2.151.833
	10	01	01		Salarii de baza			965.410	1.745.500	1.740.135	1.740.135	1.740.135	1.740.135	1.890.514
	10	01	06		Alte sporuri				42.300	41.737	41.737	41.737	41.737	46.237
	10	01	12		Indemnizatii platite unor persoane din afara unitatii			11.590	11.590	11.590	11.590	11.590	11.590	5.795
	10	01	13		Drepturi de delegare			10.000	4.030	3.968	3.968	3.968	3.968	2.481
	10	01	17		Indemnizatii de hrana									5.474
	10	01	30		Alte drepturi salariale in bani			100.000	177.290	171.079	171.079	171.079	171.079	201.332
	10	02			Cheltuieli salariale in natura				66.500	66.050	66.050	66.050	66.050	66.050
	10	02	06		Vouchere de vacanta				66.500	66.050	66.050	66.050	66.050	66.050
	10	03			Contributii			38.000	56.930	56.553	56.553	56.553	56.553	48.262
	10	03	01		Contributii de asigurari sociale de stat			9.680	9.680	9.678	9.678	9.678	9.678	
	10	03	02		Contributii de asigurari de somaj			310	310	306	306	306	306	
	10	03	03		Contributii de asigurari sociale de sanatate			3.190	3.190	3.185	3.185	3.185	3.185	
	10	03	04		Contributii de asigurari pentru accidente de munca si boli profesionale			100	100	97	97	97	97	
	10	03	06		Contributii pentru concedii si indemnizatii			530	530	521	521	521	521	
	10	03	07		Contributia asiguratorie pentru munca			24.190	43.120	42.766	42.766	42.766	42.766	
	20				TITLUL II BUNURI SI SERVICII			10.044.950	13.307.850	12.281.901	12.281.901	12.281.901	12.281.901	12.339.350
	20	01			Bunuri si servicii			9.580.950	12.875.700	11.887.733	11.887.733	11.887.733	11.887.733	11.991.789
	20	01	01		Furnituri de birou			18.000	15.360	15.252	15.252	15.252	15.252	15.252
	20	01	02		Materiale pentru curatenie				3.040	3.038	3.038	3.038	3.038	1.611
	20	01	03		Incalzit, iluminat si forta motrica			18.000	290.700	279.750	279.750	279.750	279.750	309.599

Capi- tol	Sub- capi- tol	Pa- ra- graf	Gru- pa / Titlu col	Ali- ne- at	Denumire indicator	Credite de angajament		Credite bugetare		Angajamente legale	Plati efectuate	Angajamente legale de platit	Cheltuieli efective	
						initiale	definitive	initiale	definitive					
A					B	1	2	3	4	5	6	7	8=6-7	9
	20	01	04		Apa, canal si salubritate	15.000		73.086	73.090	73.086	73.086	73.086	69.101	
	20	01	08		Posta, telecomunicatii, radio, tv, internet	25.000		16.589	16.590	16.589	16.589	16.589	16.158	
	20	01	09		Materiale si prestari de servicii cu caracter functional	9.269.950		11.618.220	11.618.220	10.645.680	10.645.680	10.645.680	10.841.839	
	20	01	30		Alte bunuri si servicii pentru intretinere si functionare	235.000		858.700	858.700	854.338	854.338	854.338	738.229	
	20	05	01		Bunuri de natura obiectelor de inventar	55.000		51.680	51.680	37.682	37.682	37.682	11.028	
	20	05	01		Uniforme si echipament	55.000		5.000	5.000					
	20	05	30		Alte obiecte de inventar	55.000		46.680	46.680	37.682	37.682	37.682	11.028	
	20	06	06		Deplasari, detasari, transferari	25.000		27.300	27.300	24.231	24.231	24.231	25.718	
	20	06	01		Deplasari interne, detasari, transferari	25.000		16.860	16.860	16.275	16.275	16.275	16.275	
	20	06	02		Deplasari in strainatate	30.000		10.440	10.440	7.956	7.956	7.956	9.443	
	20	13			Pregatire profesionala	5.000		5.000	5.000	4.994	4.994	4.994	4.994	
	20	14			Protectia muncii	5.000		1.250	1.250	1.242	1.242	1.242	1.242	
	20	30			Alte cheltuieli	344.000		346.920	346.920	326.019	326.019	326.019	304.579	
	20	30	04		Chirii	97.000		78.160	78.160	78.159	78.159	78.159	77.300	
	20	30	30		Alte cheltuieli cu bunuri si servicii	247.000		268.760	268.760	247.860	247.860	247.860	227.279	

Conducatorul institutiei,

Conducatorul compartimentului
financiar-contabil