

BILANT
30.09.2019

pag.: 1 - lei -


COD	DENUMIRE INDICATORI	SOLD LA INCEPUTUL PERIOADEI	SOLD LA SFARSITUL PERIOADEI
0	BIHOR		
01003	1.Active fixe necorporale (ct.2030000+2050000+2060000+2080100+2080200+2330000-2800300-2800500-2800800-2800801-2800809-2900400-2900500-2900801-2900809-2900800-2930100*)	5.156.637	4.180.066
01004	2.Instalatii tehnice, mijloace de transport, animale, plantatii, mobilier, aparatura birotica si alte active corporale (ct.2130100+2130200+2130300+2130400+2140000+2310000-2810301-2810302-2810303-2810304-2810400-2910301-2910302-2910303-2910304-2910400-2930200*)	554.059.134	605.792.033
01005	3.Terenuri si cladiri (ct.2110100+2110200+2120101+2120102+2120201+2120301+2120401+2120501+2120601+2120901+2310000-2810100-2810201-2810202-2810203-2810204-2810205-2810206-2810207-2810208-2910100-2910201-2910202-2910203-2910204-2910205-2910206-2910207-2910208-2930200)	5.062.384.296	5.241.217.267
01007	5.Active financiare necurente (investitii pe termen lung) peste un an (ct.2600100+2600200+2600300+2650000+2670201+2670202+2670203+2670204+2670205+2670208-2960101-2960102-2960103-2960200), din care:	177.047.726	176.384.147
01008	Titluri de participare (ct.2600100+2600200+2600300-2960101-2960102-2960103)	176.375.592	176.375.602
01009	6.Creante necurente - sume ce urmeaza a fi incasate dupa o perioada mai mare de un an (ct.4110201+4110208+4130200+4280202+4610201+4610209-4910200-4960200) din care:	3.787.843	117.260
01010	Creante comerciale necurente - sume ce urmeaza a fi incasate dupa o perioada mai mare de un an (ct.4110201+4110208+4130200+4610201-4910200-4960200)	3.787.843	117.260
01015	7.TOTAL ACTIVE NECURENTE (rd.03+04+05+06+07+09)	5.802.435.636	6.027.690.773
01019	1.Stocuri (ct.3010000+3020100+3020200+3020300+3020400+3020500+3020600+3020700+3020800+3020900+3030100+3030200+3040100+3040200+3050100+3050200+3070000+3090000+3310000+3320000+3410000+3450000+3460000+3470000+3490000+3510100+3510200+3540100+3540500+3540600+3560000+3570000+3580000+3590000+3610000+3710000+3810000+/-3480000+/-3780000-3910000-3920100-3920200-3920300-3930000-3940100-3940500-3940600-3950100-3950200-3950300-3950400-3950600-3950700-3950800-3960000-3970100-3970200-3970300-3980000-4420803)	102.641.178	96.268.026
01021	Creante din operatiuni comerciale, avansuri si alte decontari (ct.2320000+2340000+4090101+4090102+4110101+4110108+4130100+4180000+4250000+4280102+4610101+4610109+4730109**+4810101+4810102+4810103+4810900+4830000+4840000+4890101+4890301-4910100-4960100+5120800) din care:	200.230.072	221.700.223
01022	Creante comerciale si avansuri (ct.2320000+2340000+4090101+4090102+4110101+4110108+4130100+4180000+4610101-4910100-4960100),din care:	198.521.083	219.494.770
010221	Avansuri acordate(ct.2320000+2340000+4090101+4090102)	70.091.322	72.789.010
01023	Creante bugetare (ct.4310100**+4310200**+4310300**+4310400**+4310500**+4310600**+4310700**+4370100**+4370200**+4370300**+4420400+4420802+4440000**+4460100**+4460200**+)		

COD	DENUMIRE INDICATORI	SOLD LA INCEPUTUL PERIOADEI	SOLD LA SFARSITUL PERIOADEI
01024	4480200+4610102+4610104+4630000+ 4640000+4650100+4650200 +4660401+4660402+4660500+4660900+4810101**+4810102**+ 4810103**+4810900**-4970000), din care:	175.839.381	125.314.081
01025	Creantele bugetului general consolidat (ct.4630000+4640000+4650100+ 4650200+4660401+4660402+4660500+4660900-4970000)	112.727.198	124.812.423
01027	Creante din operatiuni cu fonduri externe nerambursabile si fonduri de la buget (ct.4500100+4500300+4500501+4500502+4500503+4500504+ 4500505+4500700+4510100+4510300+4510500+4530100+4540100+ 4540301+4540302+4540501+4540502+4540503+4540504+4550100+ 4550301+4550302+4550303+4560100+4560303+4560309+4570100+ 4570201+4570202+4570203+4570205+4570206+4570209+4570301+ 4570302+4570309+4580100+4580301+4580302+4610103+4730103**+ 4740000+4760000), din care:	31.618.937	36.684.065
01030	Imprumuturi pe termen scurt acordate (ct.2670101+2670102+2670103+ 2670104+2670105+2670108+2670601+2670602+2670603+2670604+ 2670605+2670609+4680101+4680102+4680103+4680104+4680105+ 4680106+4680107+4680108+4680109+4690103+4690105+4690106+ 4690108+4690109)	51.005	8.121.627
01033	Total creante curente (rd.21+23+25+27)	407.739.395	391.819.996
01033	Conturi la trezorerie, casa in lei. (ct.5100000+5120101+5120501+5130101+ 5130301+5130302+5140101+5140301+5140302+5150101+5150103+5150 301 +5150500+5150600+5160101+5160301+5160302+5170101+5170301+51 70302 +5200100+5210100+5210300+5230000+5250101+5250102+5250301+52 50302 +5250400+5260000+5270000+5280000+5290101+5290201+5290301+52 90400 +5290901+5310101+5410101+5500101+5520000+5550101+5550400+55 70101 +5580101+5580201+5590101+5600101+5600300+5600401+5610101+56 10300 +5620101+5620300+5620401+5710100+5710300+5710400+5740101+57 40102 +5740301+5740302+5740400+5750100+5750300+5750400-7700000)	143.111.271	197.035.103
010331	Dobanda de incasat,alte valori,avansuri de trezorerie (ct.5180701+5320100+ 5320200+5320300+5320400+5320500+5320600+5320800+5420100)	70.892	122.840
01035	Conturi la institutii de credit, BNR, casa in valuta (ct.5110101+5110102+ 5120102+5120402+5120502+5130102+5130202+5140102+5140202+ 5150102+5150202+5150302+5160102+5160202+5170102+5170202+ 5290102+5290202+5290302+5290902+5310402+5410102+5410202+ 5500102+5550102+5550202+5570202+5580102+5580202+5580302+ 5580303+5590102+5590202+5600102+5600103+5600402+5610102+ 5610103+5620102+5620103+5620402)	47.036.716	28.371.811
01040	Total disponibilitati si alte valori (rd.33+33.1+35+35.1)	190.218.879	225.529.754
01042	6.Cheltuieli in avans (ct.4710000)	12.699.805	10.832.614
01045	7.TOTAL ACTIVE CURENTE (rd.19+30+31+40+41+41.1+42)	713.299.257	724.450.390
01046	8.TOTAL ACTIVE (rd.15+45)	6.515.734.893	6.752.141.163
01052	1.Sume necurente - sume ce urmeaza a fi platite dupa o perioada mai mare de un an (ct.2690200+4010200+4030200+4040200+		

COD	DENUMIRE INDICATORI	SOLD LA INCEPUTUL PERIOADEI	SOLD LA SFARSITUL PERIOADEI
	4050200+4280201+4620201+4620209+5090000), din care:	7.387	7.812
01054	2.Imprumuturi pe termen lung (ct.1610200+1620200+1630200+1640200+1650200+1660201+1660202+1660203+1660204+1670201+1670202+1670203+1670208+1670209-1690200)	292.313.267	271.045.897
01055	3.Provizioane (ct.1510201+1510202+1510203+1510204+1510208)	12.571.554	130.618
01058	TOTAL DATORII NECURENTE (rd.52+54+55)	304.892.208	271.184.327
01060	1.Datorii comerciale, avansuri si alte decontari (ct.2690100+4010100+4030100+4040100+4050100+4080000+4190000+4620101+4620109+4730109+4810101+4810102+4810103+4810900+4830000+4840000+4890201+5090000+5120800), din care:	249.542.233	56.217.842
010601	Decontari privind incheiere executiei bugetului de stat din anul curent (ct.4890201)	183.850.117	
01061	Datorii comerciale si avansuri (ct.4010100+4030100+4040100+4050100+4080000+4190000+4620101), din care:	38.045.400	41.320.042
010611	Avansuri primite (ct.4190000)		3.028
01062	2.Datorii catre bugete (ct.4310100+4310200+4310300+4310400+4310500+4310600+4310700+4370100+4370200+4370300+4400000+4410000+4420300+4420801+4440000+4460100+4460200+4480100+4550501+4550502+4550503+4620109+4670100+4670200+4670300+4670400+4670500+4670900+4730109+4810900),din care:	71.367.626	22.005.696
010631	Contributii sociale (ct.4310100+4310200+4310300+4310400+4310500+4310600+4310700+4370100+4370200+4370300)	18.804.728	13.840.103
01065	3.Datorii din operatiuni cu Fonduri externe nerambursabile si fonduri de la buget,alte datorii catre alte organisme internationale (ct.4500200+4500400+4500600+4510200+4510401+4510402+4510409+4510601+4510602+4510603+4510605+4510606+4510609+4520100+4520200+4530200+4540200+4540401+4540402+4540601+4540602+4540603+4550200+4550401+4550402+4550403+4550404+4550409+4560400+4580401+4580402+4580501+4580502+4590000+4620103+4730103+4760000)	77.111	671.398
01070	4.Imprumuturi pe termen scurt-sume ce urmeaza a fi platite intr-o perioada de pana la un an (ct.5180601+5180603+5180604+5180605+5180606+5180608+5180609+5180800+5190101+5190102+5190103+5190104+5190105+5190106+5190107+5190108+5190109+5190110+5190180+5190190)		8.648.225
01072	6.Salariile angajatilor (ct.4210000+4230000+4260000+4270100+4270300+4280101)	31.193.622	22.086.694
01073	7.Alte drepturi cuvenite altor categorii de persoane (pensii, indemnizatii de somaj, burse) (ct.4220100+4220200+4240000+4260000+4270200+4270300+4290000+4380000), din care:	1.563.230	1.937.984
01074	8.Venituri in avans (ct.4720000)	34.509.484	34.393.798
01075	9.Provizioane (ct.1510101+1510102+1510103+1510104+1510108)	3.153.533	
01078	10.TOTAL DATORII CURENTE (rd.60+62+65+70+71+72+73+74+75)	391.406.839	145.961.637
01079	11.TOTAL DATORII (rd.58+78)	696.299.047	417.145.964
01080	12.ACTIVE NETE = TOTAL ACTIVE - TOTAL DATORII = CAPITALURI PROPRII (rd.80=rd.46-79=rd.90)	5.819.435.846	6.334.995.199
01084	1.Rezerve, fonduri (ct.1000000+1010000+1020101+1020102+1020103+1030000+1040101+1040102+1040103+1050100+1050200+1050300+1050400+1050500+/-1060000+1060000+1320000+1330000)	5.332.484.138	5.508.913.921

COD	DENUMIRE INDICATORI	SOLD LA INCEPUTUL PERIOADEI	SOLD LA SFARSITUL PERIOADEI
O1085	2.Rezultatul reportat (ct.1170000-sold creditor)	548.031.849	694.914.047
O1087	4.Rezultatul patrimonial al exercitiului (ct.1210000-sold creditor)		131.167.231
O1088	5.Rezultatul patrimonial al exercitiului (ct1210000- sold debtor)	61.080.141	
O1090	6.TOTAL CAPITALURI PROPRII (rd.84+85-86+87-88)	5.819.435.846	6.334.995.199

Conducatorul institutiei

Conducatorul compartimentului
financiar- contabil

CONTUL DE REZULTAT PATRIMONIAL

30.09.2019


pag.: 1 - lei -

COD	DENUMIRE INDICATORI	An precedent	An curent
0	BIHOR		
02002	1.Venituri din impozite, taxe, contributiile de asigurari si alte venituri ale bugetelor (ct.7300100+7300200+7310100+7310200+7320100+7330000+7340000+7350100+ + 7350200+7350300+7350400+7350500+7350600+7360100+7390000+7450100+ 7450200+7450300+7450400+7450500+7450700+7450900+7460100+7460200+ 7460300+7460900)	289.479.244	326.671.395
02003	2.Venituri din activitati economice (ct.7210000+7220000+7510100+7510200+/-7090000)	296.471.863	354.333.499
02004	3.Finantari, subventii, transferuri, alocatii bugetare cu destinatie speciala (ct.7510500+7710000+7720100+7720200+7740100+7740200+7750000+ 7760000+7780000+7790101+7790109)	91.365.737	119.606.861
02005	4.Alte venituri operationale (ct.7140000+7180000+7500000+7500100+7500200 +7510300+7510400+7810200+7810300+7810401+7810402+7770000)	58.514.411	52.672.661
02006	TOTAL VENITURI OPERATIONALE (rd.02+03+04+05)	735.831.255	853.284.416
02008	1.Salarii si contributiile sociale aferente angajatilor (ct.6410000+6420000+6450100+ 6450200+6450300+6450400+6450500+6450600+6450700+6450800+6460000+ 6470000)	299.120.466	341.463.440
02009	2.Subventii si transferuri (ct.6700000+6710000+6720000+6730000+6740000+ 6750000+6760000+6770000+6780000+6790000)	79.923.255	103.869.556
02010	3.Stocuri, consumabile, lucrari si servicii executate de terti (ct.6010000+6020100+ 6020200+6020300+6020400+6020500+6020600+6020700+6020800+6020900+ 6030000+6060000+6070000+6080000+6090000+6100000+6110000+6120000+ 6130000+6140000+6220000+6230000+6240100+6240200+6260000+6270000+ 6280000+6290100)	167.324.418	186.265.084
02011	4.Cheltuieli de capital, amortizari si provizioane (ct.6290200+6810100+ 6810200+6810300+6810401+6810402+6820101+6820109+ 6820200+6890100+6890200)	37.519.054	73.630.860
02012	5. Alte cheltuieli operationale (ct.6350100+6540000+6580101+6580109)	12.729.269	8.796.112
02013	TOTAL CHELTUIELI OPERATIONALE (rd.08+09+10+11+12)	596.616.462	714.025.052
02015	- EXCEDENT (rd.06-rd.13)	139.214.793	139.259.364
02017	IV.VENITURI FINANCIARE (ct.7630000+7640000+7650100+7650200+7660000+ 7670000+7680000+7690000+7860300+7860400)	1.978.891	2.508.967
02018	V. CHELTUIELI FINANCIARE (ct.6630000+6640000+6650100+6650200+6660000+ 6670000+6680000+6690000+6860300+6860400+6860800)	5.009.879	8.708.625
02021	- DEFICIT (rd.18-rd.17)	3.030.988	6.199.658
02023	- EXCEDENT (rd.15+20-16-21)	136.183.805	133.059.706
02025	VIII. VENITURI EXTRAORDINARE (ct.7910000)	9.655.742	4.492.308
02026	IX. CHELTUIELI EXTRAORDINARE (ct.6900000+6910000)	3.999.787	6.384.783
02028	- EXCEDENT (rd.25-rd.26)	5.655.955	
02029	- DEFICIT (rd.26-rd.25)		1.892.475
020292	- EXCEDENT (rd.23+28-24-29)	141.839.760	131.167.231
02031	- EXCEDENT (rd.29.2-29.4)	141.839.760	131.167.231

Conducatorul institutiei



Conducatorul compartimentului
financiar- contabil



SITUATIA FLUXURILOR DE TREZORERIE

30.09.2019

pag.: 1

- lei -

COD	DENUMIRE INDICATORI	Total	Casa ct. 5310101	Buget de stat ct. 5200100/7700000	Buget local ct. 5210100/7700000	Buget asigurari sociale de stat ct. 5250101+/5250102/7700000	Buget asigurari pentru somaj ct. 5740101+/5740102/7700000	Buget Fond national unic de asigurari sociale de sanatate ct. 5710100/7700000	Buget Fond pentru mediu ct. 5750100/7700000	Buget trezoreria statului ct. 5240100/7700000	Buget institutii publice finantate integral din venituri proprii ct. 5600101/7700000	Buget institutii publice finantate din venituri proprii si subventii ct. 5610101/7700000	Buget activitati financiare din venituri proprii si activitati de privatizare ct. 5620101/7700000	Buget imprumuturi interne si externe ct. 5130101+/5140101+/5160101+/5170101/7700000	Buget fonduri externe nerambursabile (sursa D) ct. 5150103/7700000	Alte disponibilitati (ct.5XX)
0	BIHOR															
03002	1. Incasari	885.600.112	50.874.447		367.829.067						387.526.129	13.217.189	8.481.318			55.671.962
03003	2. Plati	718.337.107	50.569.391		227.555.398						378.132.268	11.367.440	7.853.848			42.858.761
03004	3. Numerar net din activitatea operationala (rd.02-rd.03)															
03006	1. Incasari	165.263.005	305.056		140.273.648						9.393.861	1.840.759	627.470			12.813.201
03007	2. Plati	5.656.122			5.641.657						14.465					
03008	3. Numerar net din activitatea de investitii (rd.06-07)	108.852.450			77.739.704						7.103.885	134.454	406.926	23.467.481		
03010	1. Incasari	-105.196.328			-72.098.047						-7.089.526	-134.454	-406.926	-23.467.481		
03011	2. Plati	32.889.422			5.690.000						2.578.098	193.750	875.976	24.241.197		
03012	3. Numerar net din activitatea de finantare (rd.10-rd.11)	32.072.745														
03013	IV.CRESTEREA (DESCRESTEREA) NETA DE NUMERAR SI ECHIVALENT DE NUMERAR (rd.04+rd.08+rd.12)	816.677			-27.072.745									24.241.197		12.813.201
03014	V. NUMERAR SI ECHIVALENT DE NUMERAR LA INCEPUTUL ANULUI	62.883.354	305.056		41.102.876						4.882.240	1.909.045	1.096.520	773.716		
030142	-sume utilizate/transferate din excedentul anului precedent	143.111.271			76.872.184						26.743.864	193.750	2.721.919	311.297		
030143	Sume transferate din disponibilul neutilizat la finele anului precedent	8.648.225			5.690.000						2.578.098	193.750	875.976			
03015	VI.NUMERAR SI ECHIVALENT DE NUMERAR LA SFARSITUL PERIOADEI (rd.13+rd.14+rd.14.1-rd.14.2-rd.14.3)	311.297												311.297		
		197.053.103	305.056		112.975.060						29.048.305	1.909.045	2.942.463	773.716		49.081.458

Conducatorul institutiei

Conducatorul compartimentului financiar- contabil

Viza trezoreriei




DENUMIREA INDICATORULUI	Cod rand	TOTAL	CASA ct. 5310101	Buget de stat *) ct. 5200100/7700000	Buget local ct. 5210100/7700000	Buget asigurarilor sociale de stat ct. 5250101+5250102/7700000	Buget asigurarilor pentru somaj ct. 5740101+5740102/7700000	Buget Fond national de asigurari sociale de sanatate ct. 5710100/7700000	Buget Fond pentru mediu 5240100/7700000	Buget trezoreriei statului ct. 5240100/7700000	Buget instituti publice finantate integral din venituri proprii 5600101/7700000	Buget instituti publice finantate din venituri proprii si suveniti 5610101/7700000	Buget activitati finantate din venituri proprii si buget activitati de privatizare 5620101/7700000	Buget imprumuturi interne si externe ct. 5130101+5140101+5150103/7700000	Buget fonduri externe neramb (sursaD) 5150103/7700000	Alte disponibilitati (ct.5xx)
A	B	1	2	3	4	5	6	7	8	9	10	11	12	13	14	15
I. NUMERAR DIN ACTIVITATEA OPERATIONALA	01															
1. Incasari	02	883600112	50874447		367829067						387526129	13217189	8481318			55671962
2. Plati	03	718337107	50569391		227555399						378132268	11367440	7853848			42858761
3. Numerar net din activitatea operationala (rd.02-03)	04	165263005	305056		140273668						9393861	1849749	627470			12813201
II. NUMERAR DIN ACTIVITATEA DE INVESTITII	05															
1. Incasari	06	5656122			5641657						14465					
2. Plati	07	108852450			77739704						7103885	134454	406926	23467481		
3. Numerar net din activitatea de investitii (rd.06-07)	08	-103196328			-72098047						-7089420	-134454	-406926	-23467481		
III. NUMERAR DIN ACTIVITATEA DE FINANTARE	09															
1. Incasari	10	32889422			5000000							193750	875976	24241197		
2. Plati	11	32072745			32072745											
3. Numerar net din activitatea de finantare (rd.10-rd.11)	12	816677			-27072745						2578499	193750	875976	24241197		
IV. CRESTEREA (DESCRSTEREA) NETA DE NUMERAR SI ECHIVALENT DE NUMERAR (rd.04+rd.08+rd.12)	13	62883354	305056		41102876						4882940	1909045	1096520	773716		12813201
V. NUMERAR SI ECHIVALENT DE NUMERAR LA INCEPUTUL ANULUI	14	143111271			76872184						26743864	193750	2721919	311297		36268527
- Sume recuperate din excedentul anului precedent **)	14.1															
- Sume utilizate din excedentul anului precedent/ sume transferate din excedent la bugetul local/sume transferate din excedent pentru constituirea de depozite in trezorerie***)	14.2	8648225			5000000						2578499	193750	875976			
Sume transferate din disponibilul neutilizat la finele anului precedent****)	14.3	311297												311297		

DENUMIREA INDICATORULUI	Cod rand	TOTAL	CASA ct. 5310101	Buget de stat *) ct. 5200100/7700000	Buget local ct. 5210100/7700000	Buget sociale de stat ct. 5250101+5250102/7700000	Buget asigurarii sociale de somaj ct. 5740101+5740102/7700000	Buget Fond national de asigurari sociale de sanatate ct. 5750100/7700000	Buget (trezoreriei) platului ct. 5240100/7700000	Buget institutii publice finantate integral din venituri proprii 5600101/7700000	Buget institutii publice finantate din venituri proprii si suventii 5610101/7700000	Buget activitati finantate din venituri proprii si buget activitati de privatizare 5620101/7700000	Buget imprumuturi interne si externe ct. 5130101+5140101+5150103/7700000	Buget fonduri externe neramb (sursaD) 5150103/7700000	Alte disponibilitati (ct.5xx)	
A	B	1	2	3	4	5	6	7	8	9	10	11	12	13	14	15
VI. NUMERAR SI ECHIVALENT DE NUMERAR LA SFARSITUL PERIOADEI (rd.13+rd.14+14.1-14.2-14.3)	15	197035103	305056		112975060						29048305	1909045	2942463	773716		49081458

*) La unitatile administrativ-teritoriale si la unitatile de invatamant preuniversitar coloana 3 nu se aduna in coloana 1 -Total

**) Randurile 14.1 "Sume recuperate din excedentul anului precedent" se completeaza pentru bugetele: locale, institutiilor publice finantate integral sau partial din venituri proprii, activitatilor finantate integral si cheltuieli, activ. de privatizare, Fondului de mediu astfel:

- cu sume recuperate din excedentul anilor precedenti;

- cu sume virate din fondul spitalului in excedentul bugetului de venituri proprii al unitatii sanitare publice


**) Randurile 14.2 "Sume utilizate din excedentul anului precedent/sume transferate din excedent pentru constituirea de depozite in trezorerie" se completeaza astfel: pentru bugetele: locale, institutiilor publice finantate integral sau partial din venituri proprii, activitatilor finantate integral din venituri proprii fondurilor externe nerambursabile(sursa08/D) in situatia existentei unui buget de venituri proprii, activitatii de privatizare, Fondului de mediu-cu sumele utilizate din excedentul anual precedent pentru efectuarea de cheltuieli, acoperirea golurilor temporare de casa;

- pentru bugetul institutiilor publice finantate integral din venituri proprii si bugetul activitatilor finantate integral din venituri proprii - cu sumele transferate din excedent la bugetul local

- pentru bugetul asigurarilor sociale de stat, bugetul Fondului national unic de asigurari sociale de sanatate, bugetul Fondului de mediu, bugetul institutiilor publice finantate integral din venituri proprii, bugetul activitatii de privatizare si bugetul activitatii de privatizare si bugetul fondurilor externe nerambursabile(sursa 08/D) in situatia existentei unui buget de venituri si cheltuieli - cu sume transferate sin excedent pentru constituirea de depozite in trezorerie.

***) Randul 14.3 "Sume transferate din disponibil neutilizat la finele anului precedent" se completeaza pentru: bugetul fondurilor externe nerambursabile (sursa08/D) in situatia existentei doar a buget de cheltuieli, bugetul creditelor in credit bugetului creditelor externe - cu sumele transferate la inceputul anului din disponibil neutilizat la finele anului precedent.

Conducatorul institutiei
 Conducatorul compartimentului
 financiar-contabil



SITUATIA FLUXURILOR DE TREZORERIE

30.09.2019


pag.: 1 - lei -

COD	DENUMIRE INDICATORI	Total	Casa in valuta	Alte disponibilitati
0	BIHOR			
04002	1. Incasari	78.339.904		78.339.904
04003	2. Plati	97.647.894		97.647.894
04004	3. Numerar net din activitatea operationala (rd.02-rd.03)	-19.307.990		-19.307.990
04006	1. Incasari	50.691.720		50.691.720
04007	2. Plati	50.048.647		50.048.647
04008	3. Numerar net din activitatea de investitii (rd.06-rd.07)	643.073		643.073
04010	1. Incasari	410.468		410.468
04011	2. Plati	410.164		410.164
04012	3. Numerar net din activitatea de finantare (rd.10-rd.11)	304		304
04013	IV CRESTEREA (DESCRESTEREA) NETA DE NUMERAR SI ECHIVALENT DE NUMERAR (rd.04+rd.08+rd.12)	-18.664.613		-18.664.613
04014	V NUMERAR SI ECHIVALENT DE NUMERAR LA INCEPUTUL PERIOADEI	47.036.716		47.036.716
04015	1. Diferente de curs favorabile	2		2
04016	2. Diferente de curs nefavorabile	294		294
04017	VI NUMERAR SI ECHIVALENT DE NUMERAR LA FINELE PERIOADEI(rd.13+14+15-16)	28.371.811		28.371.811

Conducatorul institutiei



Conducatorul compartimentului financiar- contabil




DISPONIBIL DIN MIJLOACE CU DESTINATIE SPECIALA

30.09.2019

- lei -

DENUMRE INDICATORI	COD	DISPONIBIL LA INCEPUTUL ANULUI	INCASARI	PLATI	DISPONIBIL LA SFARSITUL PERIOADEI
BIHOR	0				
TOTAL (rd.02 la 15)	05001	2.080.230	1.111.503	2.740.193	451.540
- Sume primite ca donatii si sponsorizari (ct.5500101,ct.5500102/analitice distincte)	05002	1.735.123	1.040.246	2.721.930	53.439
- Garantii materiale retinute gestionarilor conform Legii nr.22/1969 (ct.5500101,ct.5500102/analitice distincte)	05003	345.107	71.257	18.263	398.101

Conducatorul institutiei,

Conducatorul compartimentului
financiar-contabil


Situatia platilor efectuate si a sumelor declarate pentru cota-parte aferenta cheltuielilor finantate din FEN postaderare
30.09.2019

Pag.: 1 - lei -

Cod indicator	Denumirea programului cu finantare UE	Plati efectuate de la titlul 56 si 58	din care:		01	02	03	04	05	06	07	08	09	10	11	12	13	14	din care: Sume rezultate din acregui deduse din sumele solicitate la rambursare
			Plati efectuate pentru cota-parte FEN (alinea(2))	Sume rezultate din acregui deduse din sumele solicitate la rambursare															
0	BIHOR																		
10017	Mecanismul Financiar SEE (5617)	2.616																	
10032	Programa di Fondul European de Dezvoltare Regionala (FEDR) (5801)	22.913.447	18.641.014	6.105.469															
10040	Total (cod01 la 39.6)	22.916.063	18.641.014	6.105.469															

Conducatorul institutiei

Conducatorul compartimentului financiar- contabil

Situatia platilor efectuate si a sumelor declarate pentru cota-parte aferenta cheltuielilor finantate din FEN postaderare
30.09.2019

Pag.: 1 - lei -

Cod indicator	Denumirea programului cu finantare UE	Plati efectuate de la titlul 56 si 58	din care:		Sume in curs de rambursare la solicitare in anul curent	Sume in curs de rambursare la solicitare in anul curent	Sume rambursate in anul curent	Sume rambursate in anul curent	Sume neautorizate de management aferente cheltuielilor efectuate in anul curent	Sume neautorizate de management aferente cheltuielilor efectuate in anii anteriori	Prefinantare dedusa din sumele solicitate la rambursare aferente cheltuielilor efectuate in anul curent	Prefinantare dedusa din sumele solicitate la rambursare aferente cheltuielilor efectuate in anii anteriori	Sume rezultate din anreguli aferente cheltuielilor efectuate in anul curent si in anii anteriori	Sume rezultate din anreguli aferente cheltuielilor efectuate in anul curent si in anii anteriori	din care: Sume rezultate din anreguli deduse din sumele solicitate la rambursare aferente cheltuielilor efectuate in anul curent	
			Plati efectuate pentru cota-parte FEN (alinea(02)	Plati efectuate pentru cota-parte FEN (alinea(02)												
0	A	01	02	03	04	05	06	07	08	09	10	11	12	13	14	15
07001	BIHOR Programa din Fondul European de Regionala (FEDR) (5601)	547.289														
07040	Total (cod01 la 39.6)	547.289														

Conducatorul institutiei

Conducatorul compartimentului financiar- contabil




Situatia platilor efectuate si a sumelor declarate pentru cota-parte aferenta cheltuielilor finantate din FEN postaderare

30.09.2019

Pag.: 1 - lei -

Cod indicator	Denumirea programului cu finantare UE	Plati efectuate de la titlul 56 si 58	din care:		Sume in curs de rambursare la solicitare in anul curent aferente cheltuielilor efectuate in anul anterior	Sume rambursate aferente cheltuielilor efectuate in anul curent	Sume rambursate in anul curent aferente cheltuielilor efectuate in anii anteriori	Sume neautorizate de management aferente cheltuielilor efectuate in anul curent	Sume neautorizate de management aferente cheltuielilor efectuate in anii anteriori	Prefinantare dedusa din sumele solicitate la rambursare aferente cheltuielilor efectuate in anul curent	Prefinantare dedusa din sumele solicitate la rambursare aferente cheltuielilor efectuate in anii anteriori	Sume rezultate din aereguli aferente cheltuielilor efectuate in anul si in anii anteriori	Sume rezultate din aereguli deduse din sumele solicitate la rambursare aferente cheltuielilor efectuate in anul curent			
			Plati efectuate pentru cota-parte FEN (alinea(2))	Plati efectuate pentru cota-parte FEN												
		01	02	03	04	05	06	07	08	09	10	11	12	13	14	15
0	B1HOR															
14032	Programa de Fondul European de Dezvoltare Regionala (FEDR) (5601)	3.767.122	3.202.054	3.202.054												
14040	Total (cod01 la 39,6)	3.767.122	3.202.054	3.202.054												

Conducatorul institutiei

Conducatorul compartimentului financiar-contabil




Situatia platilor efectuate si a sumelor declarate pentru cota-parte aferenta cheltuielilor finantate din FEN postaderare
30.09.2019

Pag.: 1 - lei -

Cod indicator	Denumirea programului cu finantare UE	Plati efectuate de la titlul 56 si 58	din care:		0.3	0.4	0.5	0.6	0.7	0.8	0.9	10	11	12	13	14	din care: Sume rezultate din nereguli deduse din sumele solicitate la rambursare aferente cheltuielilor efectuate in anul curent
			Plati efectuate pentru cota-parte FEN (aliment02)	Piati efectuate pentru cota-parte FEN													
0	A	01															
15033	BLHOR Programa din Fondul Social European (FSE) (5802)		246,200	207,887	166,866												
15040	Total (cod01 la 39.6)		246,200	207,887	166,866					41,021	102,573						
					41,021					41,021	102,573						

Conducatorul institutiei

Conducatorul compartimentului financiar-contabil



Situatia platilor efectuate

Anexa 27

din fonduri externe nerambursabile (FEN) postaderare (titlul 56 si titlul 58) la data de

30.09.2019

Pag.: 1 - lei-

Denumirea sursei de finantare	01	02	03	04	05	06	07	08	09	10	11
	Buget de stat (s 01-stat)	Buget local (s 02-local)	Bugetul asigurarilor sociale de stat (s 03-bass)	Bugetul asigurarilor pentru somaj (s 04-somaj)	Bugetul fondului national unic de asigurari sociale de sanatate (s05-sanatate)	Bugetul institutiilor publice si activitatilor finantate integral sau partial din venituri proprii (s10-local)	Bugetul fondurilor externe nerambursabile (s08-stat+asigurari+local)	Bugetul creditelor externe (s06-stat+local)	Bugetul creditelor interne (s07-stat+local)	Bugetul institutiilor publice si activitatilor finantate integral sau partial din venituri proprii (s20-stat+asigurari+autonome)	Bugetul institutiilor publice si activitatilor finantate integral sau partial din venituri proprii (s10-stat+autonome)
A											
BIHOR											
Total plati (titlul VIII cod56+ titlul X cod58) (rd.2+rd.11)		22.916.063				246.200		547.289	3.767.122		
Total plati (titlul VIII cod56)		2.616						547.289			
Active nefinanciare (titlul XIII)		2.616						547.289			
Total plati (titlul X cod58)		22.913.447				246.200			3.767.122		
Cheltuieli de personal (titlul I)						213.310					
Bunuri si servicii (titlul II)		431.851				32.890					
Active nefinanciare (titlul XIII)		22.481.596									

Conducatorul institutiei



Conducatorul compartimentului financiar-contabil



Situatia activelor si datoriilor institutiilor publice
din administratia locala
30.09.2019

pag.: 1 - lei -

COD	DENUMIRE INDICATORI	Sold la inceputul anului	Sold la sfarsitul perioadei
0	BIHOR		
18004	Numerar in lei in casieria institutiilor publice locale si ale institutiilor publice de subordonare locala,(ct.5310101)		305.056
18005	Disponibilitati in lei ale institutiilor publice locale si ale institutiilor publice de subordonare locala, la trezorerii (ct.5100000+5120101+5120501+5150101+5150103+5150500+5150600+5160101+5160301+5160302+5170101+5170301+5170302+5210100+5210300+5280000+5290201+5290301+5290400+5290901+5410101+5500101+ 5520000+5550101+5570101+5580101+5580201+5600101+5600300+5610101+5610300+5620101+5620300-7700000), din care:	143.111.271	196.730.047
180051	Disponibilitati in lei din imprumuturi interne si externe contractate de autoritatile administratiei publice locale (ct.5160101)		24.241.197
18008	Total (in baze cash) (rd.04+05)	143.111.271	197.035.103
18010	Total (in baze accrual)(rd.08+09)	143.111.271	197.035.103
18022	Avansuri de trezorerie, acordate in lei (ct.5420100)	2.918	31.498
18023	Alte valori (ct.5320100+5320200+5320300+5320400+5320500+5320600+5320800)	67.974	91.342
18032	Disponibilitati ale institutiilor publice locale si ale institutiilor de subordonare locala la institutiile de credit rezidente (ct.5110101+5110102+5120102+5120402+5120502+5150102+5150202+5160102+5160202+5170102+5170202+5290202+5290302+5290902+5500102+5550102+5550202+5570202+5580102+5580302+5600102+5600103+5610102+5610103+5620102+5620103), din care:	46.363.255	27.698.350
18036	Total (in baze cash) (rd.32+35)	46.363.255	27.698.350
18038	Total (in baze accrual) (rd.36+37)	46.363.255	27.698.350
18039	Depozite ale institutiilor publice la institutiile de credit rezidente (ct.5150302+5600402+5620402)	673.461	673.461
18041	Total (in baze accrual) (rd.39+40)	673.461	673.461
18051	Disponibilitati ale institutiilor publice aflate la alti rezidenti (terti) (ct.4610109+4610209+2670108+2670208)	1.410.865	2.234.422
18052	Total (in baze cash) (rd.51)	1.410.865	2.234.422
18131	Actiuni necotate detinute de autoritatile locale la societati nefinanciare (ct.2600200-2960102)(S11)	176.374.542	176.374.552
18134	Total (la valoarea contabila neta (la valoarea de intrare mai putin ajustarile cumulate pentru pierderea de valoare) (rd.131+132+133)	176.374.542	176.374.552
18141	Participatiile autoritatilor locale la alte societati care nu sunt organizate pe actiuni (regii autonome,srl,comandita, etc.) (ct.2600300-2960103)	1.050	1.050
18142	Total (la valoarea de intrare mai putin ajustarile cumulate pentru pierderea de valoare) (rd.141)	1.050	1.050
18157	Creante comerciale necurente legale de livrari de bunuri si servicii de catre autoritatile locale sau de institutii subordonate acestora (ct.4110201+4110208+4130200+4610201-4910200-4960200) Total (rd.158+159+160+164) din care:	3.787.843	117.260
18159	- de la societati nefinanciare (S11),	134.560	7.906
18160	- de la institutiile publice, din care:(rd.161+162+163)	3.653.283	109.354
18163	- Fonduri de securitate sociala (S1314)	3.653.283	109.354
18165	Creante comerciale curente legate de livrari de bunuri si servicii de catre autoritatile locale sau de institutii subordonate acestora(ct.2320000+2340000+4090101+4090102+4110101+4110108+4130100+4180000+4610101-4910100-4960100) Total(rd.166+167+168+172)din care de la:	198.521.083	219.494.770
18166	-de la gospodariile populatie (S14)	4.371.007	5.042.488
18167	-de la societati nefinanciare (S11)	124.781.637	118.988.165

COD	DENUMIRE INDICATORI	Sold la inceputul anului	Sold la sfarsitul perioadei
18168	-de la institutiile publice, din care: (rd.169+170+171)	69.368.439	95.445.141
18169	-Administratia centrala(exclusiv fondurile de securitate sociala)(S1311)	248.471	21.197.902
18170	-Administratia locala (exclusiv fondurile de securitate sociala)(S1313)	152.896	193.705
18171	-Fonduri de securitate sociala(S1314)	68.967.072	74.053.534
181711	-din care: creantele unitatilor sanitare cu paturi fata de Casele de Sanatate	68.967.072	74.053.534
18172	-de la nerezidenti (State membre si institutii si organisme ale Uniunii Europene, State nonmembre si organizatii internationale nerezidente ale uniunii Europene (S21,S22)		18.976
18176	1.Creante ale bugetului local (ct.4640000-4970000). Total (rd.177+178+179+183), din care:	112.727.198	124.812.423
18177	- de la gospodariile populatie (S14)	112.727.198	124.812.423
18185	Total creante (rd.176+184)	112.727.198	124.812.423
18191	Sume de primit de la Autoritatea de Certificare / Autoritatile de Management / Agentiile de Plati - FONDURI EXTERNE NERAMBURSABILE POSTADERARE (ct.4580301)	31.618.937	36.684.065
18203	1.Sume datorate tertilor reprezentand garantii si cautiuni aflate in conturile institutiilor publice (ct.4280101+4280201+4620101+4620109).Total (rd.204+205+206), din care:	1.706.191	5.642.979
18204	- salariatilor (gospodariile populatiei)(S143)	316.449	377.732
18205	- societati nefinanciare (S11)	1.389.742	5.265.247
182671	Sume primite din excedentul anului precedent pentru acoperirea golurilor temporare de casa si pentru finantarea cheltuielilor sectiunii de dezvoltare (ct.5190107+5190190)		8.648.225
18268	Total(in baze cash)(rd.262+266+267+267.1)		8.648.225
18275	Total (in baze accrual) (cash+dobanzi) (rd.268+274)		8.648.225
18286	Credite pe termen lung primite (contractate, garantate, asimilate,etc) de institutiile publice locale (ct.1620200+1630200+1670201+1670202+1670203+1670209).Total (rd.287+288+289+289.1) din care acordate de:	292.313.267	271.045.897
18287	- Societati care accepta depozite, exclusiv banca centrala (S122)	292.313.267	271.045.897
18290	Total (in baze cash)(rd.286)	292.313.267	271.045.897
18320	Datorii comerciale curente legate de livrari de bunuri si servicii (ct.4010100+4030100+ 4040100+4050100+4080000+4190000+4620101). Total (rd.321+322+326+327) din care catre:	38.045.400	41.320.042
18321	-Societati nefinanciare (S11)	37.900.088	40.356.743
18322	-Institutiile publice, din care:(rd.323+324+325)	6.188	951.638
18323	-Administratia centrala (exclusiv fondurile de securitate sociala) (S1311)	2.096	1.250
18324	-Administratia locala (exclusiv fondurile de securitate sociala) (S1313)		950.388
18325	-Fonduri de securitate sociala (S1314)	4.092	
18326	- Alti rezidenti (Alti intermediari financiari,exclusiv societatile de asigurare si fondurile de pensii,Auxiliari financiari, Societati de asigurare, Fondurile de pensii (S125,S126,S128,S129)	139.124	11.661
18331	Datoriile institutiilor publice din administratia locala catre bugete (ct.4310100+4310200+4310300+4310400+4310500+4310600+4310700+4370100+4370200+4370300+4420300+4420801+4440000+4460100+4460200+4480100)	23.611.691	18.991.089
18332	Salariile angajatilor (ct.4210000+4230000+4260000+4270100+4270300+4280101)	31.193.622	22.086.694
18333	Alte drepturi cuvenite altor categorii de persoane (ct.4260000+4270200+4270300+4290000+4380000)	1.563.230	1.937.984
18335	Total (rd.331+332+333+334)	56.368.543	43.015.767
18341	Avansuri primite de la Autoritatile de Certificare / Autoritatile de Management /		

COD	DENUMIRE INDICATORI	Sold la inceputul anului	Sold la sfarsitul perioadei
	Agentiile de Plati - FORNDURI EXTERNE NERAMBURSABILE POSTADERARE		
183421	SI FONDURI DE LA BUGET(ct.4580501+4580502)	77.111	671.398
183421	Provizioane necurente (ct.1510201+1510202+1510203+1510204+1510208), din care:	12.571.554	130.618
183423	Provizioane necurente reprezentand drepturi de natura salariala stabilite in favoarea personalului din sectorul bugetar prin titluri devenite executorii (din soldul ct.1510203)	10.296.739	130.618
183424	Provizioane necurente,constituite conform Legii nr.85/2016,privind plata diferentelor salariale cuvenite personalului didactic din invatamantul de stat pentru perioada octombrie 2008 -13 mai 2011 (din soldul ct.1510203)	2.272.021	
183425	Provizioane necurente pentru daune-interese moratorii sub forma dobanzii legale, pentru plata esalonata a sumelor prevazute in titluri executorii avand ca obiect acordarea unor drepturi salariale personalului din sectorul bugetar(din soldul ct.1510203)	2.794	
18343	Provizioane curente (ct.1510101+1510102+1510103+1510104+1510108), din care:	3.153.533	
183432	Provizioane curente reprezentand drepturi de natura salariala stabilite in favoarea personalului din sectorul bugetar prin titluri devenite executorii (din soldul ct.1510103)	2.536.447	
183433	Provizioane curente,constituite conform Legii nr.85/2016,privind plata diferentelor salariale cuvenite personalului didactic din invatamantul de stat pentru perioada octombrie 2008 -13 mai 2011 (din soldul ct.1510103)	617.086	

Conducatorul institutiei


Conducatorul compartimentului
financiar- contabil


II. Sinteza platilor restante si arieratelor
30.09.2019

Pag.: 1

Nr rd	Explicatie	Plati restante		Plati restante aferente programelor nationale		Plati restante aferente fondurilor externe nerambursabile postaderare****)		Plati restante aferente fondurilor externe nerambursabile preaderare (sursa08/D)	
		total**)	din care arierate**)	total	din care arierate	total	din care arierate	total	din care arierate
	0	1	1.1	2	2.1	3	3.1	4	4.1
1	Sold la finele lunii precedente	4.310.568		1.359.369					
2	Sold la finele perioadei	4.545.703		1.885.743					

Conducatorul institutiei



Conducatorul compartimentului
financiar contabil



II. Sinteza platilor restante si ariatelor
-instituti publice finantate integral venituri proprii-
30.09.2019

Nr rd	Explicatie	Plati restante		Plati restante aferente programelor nationale		Plati restante aferente fondurilor externe nerambursabile postaderare****)		Plati restante aferente fondurilor externe nerambursabile preaderare (sursa 08/D)	
		total**) 1	din care ariate***) 1.1	total 2	din care ariate 2.1	total 3	din care ariate 3.1	total 4	din care ariate 4.1
0									
1	Sold la finele lunii precedente	4.310.568		1.359.369					
2	Sold la finele perioadei	4.545.703		1.885.743					

Conducatorul institutiei



Conducatorul compartimentului
financiar contabil



I. PLATI RESTANTE
30.09.2019


pag. 1 - lei -

DENUMIRE INDICATORI	COD	Sold la inceputul anului	Sold la finele perioadei	
			TOTAL	Din care: aferent sumelor angajate cu prevederi bugetare
BIHOR	0			
PLATI RESTANTE-TOTAL (rd.150+300) din care:	40001		4.545.703	4.545.703
-sub 30 de zile(rd.151+301)	40002		3.938.888	3.938.888
- peste 30 de zile (rd.152+302)	40003		606.815	606.815
PLATI RESTANTE - TOTAL SECTIUNEA DE FUNCTIONARE (rd.160+170+240+250+270+280+290) din care:	40150		4.544.945	4.544.945
-sub 30 de zile(rd.161+171+241+251+271+281+291)	40151		3.938.130	3.938.130
-peste 30 de zile (rd.162+172+242+252+272+282+292)	40152		606.815	606.815
Plati restante catre furnizori,creditori din operatii comerciale (ct.4010100,ct.4030100,ct.4620101,ct.4620109) (rd.161+162+163+165+166) din care:	40160		4.486.118	4.486.118
-sub 30 de zile	40161		3.879.303	3.879.303
- peste 30 de zile	40162		606.815	606.815
Plati restante fata de bugetul general consolidat (rd.171+172+173+174+175)(ct.4310100+4310200+ 4310300+4310400+4310500+4310600+4310700+ 4370100+4370200+4370300+4420300+4440000+ 4460100+4460200+4480100),din care:	40170		25.173	25.173
-sub 30 de zile	40171		25.173	25.173
Plati restante fata de salariatii (drepturi salariale), (ct.4210000, ct.4230000,ct.4260000,ct.4270100,ct.4270300,ct.4280101) (rd.241+242+243+245+246), din care:	40240		33.654	33.654
-sub 30 de zile	40241		33.654	33.654
PLATI RESTANTE-TOTAL SECTIUNEA DEZVOLTARE (rd.310+320+330), din care:	40300		758	758
-sub 30 de zile(rd.311+321+331)	40301		758	758
Plati restante catre furnizori,creditori din operatii comerciale (ct.4040100,ct.4050100,ct.4620101,ct.4620103,ct.4620109) (rd.311+312+313+315+316),din care:	40310		758	758
- sub 30 de zile	40311		758	758

Conducatorul institutiei



Conducatorul compartimentului
financiar contabil




I. PLATI RESTANTE
-institutii publice finantate integral din venituri proprii-
30.09.2019

pag. 2 - lei -

DENUMIRE INDICATORI	COD	Sold la inceputul anului	Sold la finele perioadei	
			TOTAL	Din care: aferent sumelor angajate cu prevederi bugetare
BIHOR	0			
PLATI RESTANTE-TOTAL (rd.150+300) din care:	51001		4.545.703	4.545.703
-sub 30 de zile(rd.151+301)	51002		3.938.888	3.938.888
- peste 30 de zile (rd.152+302)	51003		606.815	606.815
PLATI RESTANTE - TOTAL SECTIUNEA DE FUNCTIONARE	51150			
(rd.160+170+240+250+270+280+290) din care:			4.544.945	4.544.945
-sub 30 de zile(rd.161+171+241+251+271+281+291)	51151		3.938.130	3.938.130
-peste 30 de zile (rd.162+172+242+252+272+282+292)	51152		606.815	606.815
Plati restante catre furnizori,creditori din operatii comerciale (ct.4010100,ct.4030100,ct.4620101,ct.4620109)	51160			
(rd.161+162+163+165+166) din care:			4.486.118	4.486.118
-sub 30 de zile	51161		3.879.303	3.879.303
- peste 30 de zile	51162		606.815	606.815
Plati restante fata de bugetul general consolidat	51170			
(rd.171+172+173+174+175)(ct.4310100+4310200+ 4310300+4310400+4310500+4310600+4310700+ 4370100+4370200+4370300+4420300+4440000+ 4460100+4460200+4480100),din care:			25.173	25.173
-sub 30 de zile	51171		25.173	25.173
Plati restante fata de salariatii (drepturi salariale), (ct.4210000, ct.4230000,ct.4260000,ct.4270100,ct.4270300,ct.4280101)	51240			
(rd.241+242+243+245+246), din care:			33.654	33.654
-sub 30 de zile	51241		33.654	33.654
PLATI RESTANTE-TOTAL SECTIUNEA DEZVOLTARE	51300			
(rd.310+320+330), din care:			758	758
-sub 30 de zile(rd.311+321+331)	51301		758	758
Plati restante catre furnizori,creditori din operatii comerciale (ct.4040100,ct.4050100,ct.4620101,ct.4620103,ct.4620109)	51310			
(rd.311+312+313+315+316),din care:			758	758
- sub 30 de zile	51311		758	758

Conducatorul institutiei

Conducatorul compartimentului
financiar contabil

Capi-Sub- tol	Pa- ra- gra- ful	Ar- ti- col	Ali- ne- at	Denumire indicator	Prevederi anuale aprobate la finele perioadei de raportare	Prevederi bugetare trimestriale cumulate	Drepturi constatate		Incasari realizate	Stingeri pe alte cai decat incasari	Drepturi constatate de incasat	
							Total, din care:	din anii precedenti				
A					1	2	3=4+5	4	5	6	7	8=3-6-7
0				B								
				BIHOR								
0001	02			TOTAL VENITURI-BUGET LOCAL	783.934.440	584.764.150	503.504.873	112.727.196	390.777.677	378.692.450		124.812.423
0002				I. VENITURI CURENTE	482.734.450	403.647.520	484.274.031	112.727.196	371.546.835	359.461.608		124.812.423
0003				A. VENITURI FISCALE	378.349.000	316.146.110	411.926.430	89.140.211	322.786.219	308.045.454		103.880.976
0004				A1. IMPOZIT PE VENIT, PROFIT SI CASTIGURI DIN CAPITAL	191.731.000	143.590.000	147.237.200		147.237.200	147.237.200		
0005	02			A1.1 IMPOZIT PE VENIT, PROFIT SI CASTIGURI DIN CAPITAL DE LA PERSOANE JURIDICE	1.200.000	600.000	503.959		503.959	503.959		
0102				IMPOZIT PE PROFIT	1.200.000	600.000	503.959		503.959	503.959		
01				Impozit pe profit de la agentii economice	1.200.000	600.000	503.959		503.959	503.959		
0300	02			A1.2 IMPOZIT PE VENIT, PROFIT SI CASTIGURI DIN CAPITAL DE LA PERSOANE FIZICE	190.531.000	142.990.000	146.731.561		146.731.561	146.731.561		
0302				IMPOZIT PE VENIT	940.000	940.000	868.243		868.243	868.243		
18				Impozitul pe veniturile din transferul proprietatilor imobiliare din patrimoniul personal	940.000	940.000	868.243		868.243	868.243		
0402				COTE SI SUME DEFALCATE DIN IMPOZITUL PE VENIT	189.591.000	142.050.000	145.863.318		145.863.318	145.863.318		
0402	01			Cote defalcate din impozitul pe venit	189.491.000	142.000.000	145.809.934		145.809.934	145.809.934		
05				Suma repartizate din Fondul la dispozitia Consiliului Judtean	100.000	50.000	53.384		53.384	53.384		
0500	02			A1.3 ALTE IMPOZITE PE VENIT, PROFIT SI CASTIGURI DIN CAPITAL			1.680		1.680	1.680		
0502				ALTE IMPOZITE PE VENIT, PROFIT SI			1.680		1.680	1.680		

Capi-Sub- tol	Pa- ra- gra- ful	Gru- pa / Titlu col	Ali- ne- at	Denumire indicator	Prevederi anuale aprobate la finele perioadei de raportare	Prevederi bugetare trimestriale cumulate	Drepturi constatate		Incasari realizate	Stingeri pe alte cai decat incasari	Drepturi constatate de incasat	
							Total, din care:	din anii precedenti				
A				B	1	2	3=4+5	4	5	6	7	8=3-6-7
CASTIGURI DIN CAPITAL												
0502	50			Alte impozite pe venit, profit si cistiguri din capital	1.680		1.680	1.680	1.680	1.680		
0700	02			A3 IMPOZITE SI TAXE PE PROPRIETATE	100.070.000	98.844.110	169.907.300	69.255.721	100.651.579	90.840.845		79.066.455
0702				IMPOZITE SI TAXE PE PROPRIETATE	100.070.000	98.844.110	169.907.300	69.255.721	100.651.579	90.840.845		79.066.455
	01			Impozit si taxa pe cladiri	65.270.000	63.900.000	119.867.133	52.720.815	67.146.320	61.065.205		58.801.930
	01			Impozit pe cladiri de la persoane fizice	25.400.000	24.700.000	30.072.165	5.416.035	24.656.130	21.506.289		8.565.876
0702	01	02		Impozit si taxa pe cladiri de la persoane juridice	39.870.000	39.200.000	89.794.970	47.304.780	42.490.190	39.558.916		50.236.054
0702	02			Impozit si taxa pe teren	19.500.000	21.189.480	36.539.229	15.365.747	21.173.482	17.662.722		18.876.507
	01			Impozit pe terenuri de la persoane fizice	9.300.000	11.189.480	12.199.631	2.946.771	9.252.860	8.072.749		4.126.882
0702	02	02		Impozit si taxa pe teren de la persoane juridice	10.200.000	10.000.000	24.339.598	12.418.976	11.920.622	9.589.973		14.749.625
0702	03			Taxe judiciare de timbru si alte taxe de timbru	5.500.000	4.300.000	4.713.159	487.652	4.225.507	4.123.435		589.724
0702	50			Alte impozite si taxe pe proprietate	9.800.000	9.454.630	8.787.777	681.507	8.106.270	7.989.483		798.294
1000	02			A4 IMPOZITE SI TAXE PE BUNURI SI SERVICII	86.548.000	73.712.000	94.781.930	19.884.490	74.897.440	69.967.409		24.814.521
1102				SUME DEFALCATE DIN TVA	59.773.000	48.507.000	48.507.000		48.507.000	48.507.000		
	02			Sume defalcate din taxa pe valoarea adaugata pentru finantarea cheltui- rilor descentralizate la nivelul comunelor, oraselor, municipiilor, sectoarelor si Municipiului Bucuresti								
1102	06			Sume defalcate din taxa pe valoarea	17.514.000	15.736.000	15.736.000		15.736.000	15.736.000		

Capi-Sub- tol	Pa- ra- gra- ful	Ar- ti- col	Ali- ne- at	Denumire indicator	Prevederi anuale aprobate la finele perioadei de raportare	Prevederi bugetare trimestriale cumulate	Drepturi constatate			Incasari realizate	Stingeri pe alte cai decat incasari	Drepturi constatate de incasat
							Total, din care:	din anii precedenti	din anul curent			
A					1	2	3=4+5	4	5	6	7	8=3-6-7
B												
3002	08			inchirieri de catre institutiile publice	32.850.000	29.000.000	26.573.999	12.220	26.561.779	26.559.068		14.931
				Venituri din dividende	3.700.000	2.800.000	6.037.508	1	6.037.507	6.037.508		
				Venituri din dividende de la alti platitori	3.700.000	2.800.000	6.037.508	1	6.037.507	6.037.508		
3300	02			C2. VANZARI DE BUNURI SI SERVICII	67.835.450	55.701.410	39.736.094	23.574.764	16.161.330	18.819.578		20.916.516
3302				VENITURI DIN PRESTARI DE SERVICII SI ALTE ACTIVITATI	16.151.700	15.497.000	6.144.840	5.047	6.139.793	6.134.711		10.129
3302	08			Venituri din prestari de servicii	7.526.000	7.002.500	5.538.613	4.445	5.534.168	5.535.466		3.147
	10			Contributia parintilor sau sustinatorilor legali pentru intretinerea copiilor in cresc	1.080.000	950.000	598.210		598.210	598.210		
3302	12			Contributia persoanelor beneficiare ale cantinelor de ajutor social	5.000	3.800	1.227	572	655	-73		1.300
3302	28			Venituri din recuperarea cheltuielilor de judecata, imputatii si despagubiri			6.790	30	6.760	1.108		5.682
3302	50			Alte venituri din prestari de servicii si alte activitati	7.540.700	7.540.700						
3402				VENITURI DIN TAXE ADMINISTRATIVE, ELIBERARI PERMISE			553		553	553		
3402	02			Taxe extrajudiciare de timbru			185		185	185		
	50			Alte venituri din taxe administrative, eliberari permise			368		368	368		
3502				AMENZI, PENALITATI SI CONFISCARI	12.100.000	9.850.000	29.523.348	23.441.220	6.082.128	8.877.719		20.645.629
	01			Venituri din amenzi si alte sanctiuni aplicate potrivit dispozitiilor legale			25.195.962	18.102.449	7.093.513	8.433.711		16.762.251
3502	01			Venituri din amenzi si alte sanctiuni	11.400.000	9.200.000						

Capi-Sub- tol capi- ra- pa/ gr Titlu col	Pa- ra- gr	Ar- ti- col	Al- ne- at	Denumire indicator	Prevederi bugetare anuale aprobrate la finele perioadei de raportare	Prevederi bugetare trimestriale cumulate	Drepturi constatate			Incasari realizate	Sfingeri pe alte cai decat incasari	Drepturi constatate de incasat
							Total, din care:	din anii precedenti	din anul curent			
A				B	1	2	3=4+5	4	5	6	7	8=3-6-7
4000	02			teritoriale	4.767.500	4.767.500	5.641.289	4	5.641.289	5.641.289		
4002				III OPERATIUNI FINANCIARE			5.000.000		5.000.000	5.000.000		
				INCASARI DIN RAMBURSAREA			5.000.000		5.000.000	5.000.000		
4002	14			IMPRUMUTURILOR ACORDATE			5.000.000		5.000.000	5.000.000		
				Sume din excedentul bugetului local utilizate pentru finantarea cheltuielilor sectiunii de dezvoltare			5.000.000		5.000.000	5.000.000		
4100	02			IV. SUBVENTII	57.712.820	10.027.130	3.344.550		3.344.550	3.344.550		
4200				SUBVENTII DE LA ALTE NIVELE ALE ADMINISTRATIEI PUBLICE	57.712.820	10.027.130	3.344.550		3.344.550	3.344.550		
4202				SUBVENTII DE LA BUGETUL DE STAT	57.362.820	9.793.130	3.110.550		3.110.550	3.110.550		
	16			Subventii de la bugetul de stat catre bugetele locale pentru finantarea investitiilor in sanatate	20.160.000	3.160.000	1.246.000		1.246.000	1.246.000		
4202	16	01		Subventii de la bugetul de stat catre bugetele locale pentru finantarea aparaturii medicale si echipamentelor de comunicatii in urgenta in sanatate	12.160.000	2.160.000	246.000		246.000	246.000		
4202	16	03		Subventii de la bugetul de stat catre bugetele locale pentru finantarea altor investitii in sanatate	8.000.000	1.000.000	1.000.000		1.000.000	1.000.000		
4202	20			Subventii de la bugetul de stat catre bugetele locale necesare sustinerii derularii proiectelor finantate din fonduri externe nerambursabile(FEN) postaderarc	451.050	451.050	451.044		451.044	451.044		

Capi- tol	Sub- ra- pa / titlu graf	Pa- ra- ti- col	Ar- ti- col	Al- ne- at	Denumire indicator	Prevederi bugetare anuale aprobate la finele perioadei de raportare	Prevederi bugetare trimestriale cumulate	Drepturi constatate			Incasari realizate	Stingeri pe alte cai decat incasari	Drepturi constatate de incasat
								Total, din care:	din anii precedenti	din anul curent			
					B	1	2	3=4+5	4	5	6	7	8=3-6-7
4802	01	02			Sume primite in contul platilor efectuate in anii anteriori	32.477.610	2.002.390	1.480.173		1.480.173	1.480.173		

CONTUL DE EXECUTIE AL BUGETULUI LOCAL - VENITURI
SECTIUNEA DE DEZVOLTARE
30.09.2019

Pag. 1 -lei-

Capi- tol	Sub- capi- tol	Pa- ra- gra- ful	Gr- pa / Titlu	Ar- ti- col	Ali- ne- at	Denumire indicator	Prevederi anuale aprobate la finele perioadei de raportare	Prevederi bugetare trimestriale cumulate	Drepturi constatate		Incasari realizate	Stingeri pe alte cai decat incasari	Drepturi constatate de incasat	
									Total, din care:	din anii precedenti				
A							1	2	3=4+5	4	5	6	7	8=3-6-7
0001	02					TOTAL VENITURI-BUGET LOCAL	457.845.180	318.400.200	109.036.723	67.050	108.969.673	108.989.186		47.537
0002						I. VENITURI CURENTE	157.139.190	137.597.570	90.067.669	67.050	90.000.619	90.020.132		47.537
2900						C. VENITURI NEFISCALE	157.139.190	137.597.570	90.067.669	67.050	90.000.619	90.020.132		47.537
3300						C2. VANZARI DE BUNURI SI SERVICII	157.139.190	137.597.570	90.067.669	67.050	90.000.619	90.020.132		47.537
3602						DIVERSE VENITURI	50.000	38.000	67.669	67.050	619	20.132		47.537
23						Taxa de reabilitare termica	50.000	38.000	67.669	67.050	619	20.132		47.537
3702						TRANSFERURI VOLUNTARE, ALTELE DECAT								
						SUBVENTIILE	157.089.190	137.559.570	90.000.000		90.000.000	90.000.000		
04						Varsaminte din sectiunea de functionare	157.089.190	137.559.570	90.000.000		90.000.000	90.000.000		
3900	02					II. VENITURI DIN CAPITAL	4.767.500	4.767.500	5.641.657		5.641.657	5.641.657		
3902						VENITURI DIN VALORIFICAREA UNOR BUNURI	4.767.500	4.767.500	5.641.657		5.641.657	5.641.657		
01						Venituri din valorificarea unor bunuri								
						ale institutiilor publice			368		368			
07						Venituri din vanzarea unor bunuri								
						aparținând domeniului privat al statului								
						sau al unitatilor administrativ- teritoriale								
4000	02					III OPERATIUNI FINANCIARE	4.767.500	4.767.500	5.641.289		5.641.289	5.641.289		
4002						INCASARI DIN RAMBURSAREA			5.000.000		5.000.000	5.000.000		
						IMPRUMUTURILOR ACORDATE			5.000.000		5.000.000	5.000.000		
14						Sume din excedentul bugetului local								
						utilizate pentru finantarea cheltuielilor								
						sectiunii de dezvoltare			5.000.000		5.000.000	5.000.000		
4100	02					IV. SUBVENTII	57.218.820	9.713.130	3.082.762		3.082.762	3.082.762		
4200						SUBVENTII DE LA ALTE NIVELE ALE								
						ADMINISTRATIEI PUBLICE	57.218.820	9.713.130	3.082.762		3.082.762	3.082.762		

Capi- tol	Sub- capi- tol	Pa- ra- gra- ful	Gru- pa / titlu col	Ali- ne- at	Denumire indicator	Prevederi bugetare anuale aprobate la finele perioadei de raportare	Prevederi bugetare trimestriale cumulate	Drepturi constatate			Incasari realizate	Stingeri pe alte cai decat incasari	Drepturi constatate de incasat
								Total, din care:	din anii precedenti	din anul curent			
A						1	2	3=4+5	4	5	6	7	8=3-6-7
4502	01	02			efectuate in anii anteriori	23.640	23.640	-3.887.178		-3.887.178	-3.887.178		
4802					SUME PRIMITE DE LA UE/ALTI DONATORI IN CONTUL PLATILOR EFECTUATE SI PREFINANTARI								
	01				AFERENTE CADRULUI FINANCIAR 2014-2020	238.696.030	166.298.360	9.131.813		9.131.813	9.131.813		
					Fondul European de Dezvoltare Regionala(FEDR)	238.696.030	166.298.360	9.131.813		9.131.813	9.131.813		
					Sume primite in contul platilor efectuate in anul curent	206.218.420	164.295.970	7.651.640		7.651.640	7.651.640		
					Sume primite in contul platilor efectuate in anii anteriori	32.477.610	2.002.390	1.480.173		1.480.173	1.480.173		

CONTUL DE EXECUTIE AL BUGETULUI LOCAL - VENITURI
SECTIUNEA DE FUNCTIONARE
30.09.2019

Pag. 1 -lei-

Capi- tol	Sub- pa- ra- gra- ful	Pa- ra- gra- ful	Ar- ti- col	Ali- ne- at	Denumire indicator	Prevederi bugetare		Prevederi bugetare trimestriale cumulate	Drepturi constatate		Incasari realizate	Stingeri pe alte cai decat incasari	Drepturi constatate de incasat
						anuale aprobrate la finele perioadei de raportare	1		Total, din care:	din anii precedenti			
A					B	2	3=4+5	4	5	6	7	8=3-6-7	
0001	02				TOTAL VENITURI-BUGET LOCAL	326.089.260	266.363.950	394.468.150	112.660.146	281.808.004	269.703.264		124.764.886
0002					I. VENITURI CURENTE	325.595.260	266.049.950	394.206.362	112.660.146	281.546.216	269.441.476		124.764.886
0003					A. VENITURI FISCALE	378.349.000	316.146.110	411.926.430	89.140.211	322.786.219	308.045.454		103.880.976
0004					A1. IMPOZIT PE VENIT, PROFIT SI CASTIGURI DIN CAPITAL	191.731.000	143.590.000	147.237.200		147.237.200	147.237.200		
0005					A1.1 IMPOZIT PE VENIT, PROFIT SI CASTIGURI DIN CAPITAL DE LA PERSOANE JURIDICE	1.200.000	600.000	503.959		503.959	503.959		
0102	01				IMPOZIT PE PROFIT Impozit pe profit de la agentii economice	1.200.000	600.000	503.959		503.959	503.959		
0300	02				A1.2 IMPOZIT PE VENIT, PROFIT SI CASTIGURI DIN CAPITAL DE LA PERSOANE FIZICE	190.531.000	142.990.000	146.731.561		146.731.561	146.731.561		
0302	18				IMPOZIT PE VENIT Impozitul pe veniturile din transferul proprietatilor imobiliare din patrimoniul personal	940.000	940.000	868.243		868.243	868.243		
0402					COTE SI SUME DEFALCATE DIN IMPOZITUL PE VENIT	189.591.000	142.050.000	145.863.318		145.863.318	145.863.318		
0500	01				Cote defalcate din impozitul pe venit	189.491.000	142.000.000	145.809.934		145.809.934	145.809.934		
0500	05				Sume repartizate din Fondul la dispozitia Consiliului Judetean	100.000	50.000	53.384		53.384	53.384		
0500	02				A1.3 ALTE IMPOZITE PE VENIT, PROFIT SI CASTIGURI DIN CAPITAL			1.680		1.680	1.680		
0502					ALTE IMPOZITE PE VENIT, PROFIT SI CASTIGURI DIN CAPITAL			1.680		1.680	1.680		

Capi- tol	Sub- pa- ra- gra- ful	Pa- ra- pa- ra- ful	Ar- ti- col	Al- ne- at	Denumire indicator	Prevederi anuale aprobate la finele perioadei de raportare	Prevederi bugetare trimestriale cumulate	Drepturi constatate			Incasari realizate	Stingeri pe alte cai decat incasari	Drepturi constatate de incasat
								Total, din care:	din anii precedenti	din anul curent			
A						1	2	3=4+5	4	5	6	7	8=3-6-7
0502	50				B								
					Alte impozite pe venit, profit si cistiguri din capital			1.680		1.680			
0700	02				A3 IMPOZITE SI TAXE PE PROPRIETATE	100.070.000	98.844.110	169.907.300	69.255.721	100.651.579	90.840.845		79.066.455
0702					IMPOZITE SI TAXE PE PROPRIETATE	100.070.000	98.844.110	169.907.300	69.255.721	100.651.579	90.840.845		79.066.455
	01				Impozit si taxa pe cladiri	65.270.000	63.900.000	119.867.135	52.720.815	67.146.320	61.065.205		58.801.930
	01				Impozit pe cladiri de la persoane fizice	25.400.000	24.700.000	30.072.165	5.416.035	24.656.130	21.506.289		8.565.876
	02				Impozit si taxa pe cladiri de la persoane juridice	39.870.000	39.200.000	89.794.970	47.304.780	42.490.190	39.558.916		50.236.054
	02				Impozit si taxa pe teren	19.500.000	21.189.480	36.539.229	15.365.747	21.173.482	17.662.722		18.876.507
	01				Impozit pe terenuri de la persoane fizice	9.300.000	11.189.480	12.199.631	2.946.771	9.252.860	8.072.749		4.126.882
	02				Impozit si taxa pe teren de la persoane juridice	10.200.000	10.000.000	24.339.598	12.418.976	11.920.622	9.589.973		14.749.625
	03				Taxe judiciare de timbru si alte taxe de timbru	5.500.000	4.300.000	4.713.159	487.652	4.225.507	4.123.435		589.724
	50				Alte impozite si taxe pe proprietate	9.800.000	9.454.630	8.787.777	681.507	8.106.270	7.989.483		798.294
1000	02				A4 IMPOZITE SI TAXE PE BUNURI SI SERVICII	86.548.000	73.712.000	94.781.930	19.884.490	74.897.440	69.967.409		24.814.521
1102					SUME DEFALCATE DIN TVA	59.773.000	48.507.000	48.507.000		48.507.000	48.507.000		
	02				Sume defalcate din taxa pe valoarea adaugata pentru finantarea cheltui- lilor descentralizate la nivelul comunelor, oraselor, municipiilor, sectoarelor si Municipiului Bucuresti								
	06				Sume defalcate din taxa pe valoarea adaugata pentru echilibrarea bugetelor	17.514.000	15.736.000	15.736.000		15.736.000	15.736.000		

Capi- tol	Sub- capi- tol	Pa- ra- gra- ful	Gru- pa / titlu de	Ar- ti- col	Ali- ne- at	Denumire indicator	Prevederi		Prevederi bugetare trimestriale cumulate	Drepturi constatate			Incasari realizate	Stingeri pe alte cai decat incasari	Drepturi constatate de incasat
							1 anuale aprobrate la finele perioadei de raportare	2		Total, din care:	din anii precedenti	din anul curent			
A							3=4+5	4	5	6	7	8-3-6-7			
1102	06					locale	37.579.000	29.248.000	29.248.000	29.248.000	29.248.000				
	09					Sume defalcate din taxa pe valoarea adaugata pentru finantarea invatamantului particular sau confesional acreditat	4.680.000	3.523.000	3.523.000			3.523.000			
1202						ALTE IMPOZITE SI TAXE GENERALE PE BUNURI SI SERVICII	1.550.000	1.280.000	1.280.000	122.554	1.212.304	1.223.008			111.850
	07					Taxe hoteliere	1.550.000	1.280.000	1.280.000	122.554	1.212.304	1.223.008			111.850
1502						TAXE PE SERVICII SPECIFICE	125.000	95.000	95.000	13.451	83.221	82.479			14.193
	01					Impozit pe spectacole	125.000	95.000	95.000	13.451	83.221	82.479			14.193
1602						TAXE PE UTILIZAREA BUNURILOR, AUTORIZAREA UTILIZARII BUNURILOR SAU PE DESFASURAREA DE ACTIVITATI	25.100.000	23.830.000	23.830.000	19.748.485	25.094.915	20.154.922			24.688.478
	02					Impozit pe mijloacele de transport	23.550.000	22.550.000	22.550.000	19.163.533	24.307.732	19.318.529			24.152.736
	01					Impozit pe mijloacele de transport deținute de persoane fizice*)	13.550.000	13.050.000	13.050.000	9.899.762	14.841.210	11.437.211			13.303.761
	02					Impozit pe mijloace de transport deținute persoane de juridice*)	10.000.000	9.500.000	9.500.000	9.263.771	9.466.522	7.881.318			10.848.975
	03					Taxe si tarife pentru eliberarea de licentie si autorizatii de functionare	1.550.000	1.280.000	1.280.000	584.952	787.183	836.393			535.742
2900	02					C. VENITURI NEFISCALE	-52.753.740	-50.096.160	-50.096.160	23.519.935	-41.240.003	-38.603.978			20.883.910
3000						C.I. VENITURI DIN PROPRIETATE	36.550.000	31.800.000	31.800.000	12.221	32.599.286	32.596.576			14.931
3002						VENITURI DIN PROPRIETATE	36.550.000	31.800.000	31.800.000	12.221	32.599.286	32.596.576			14.931
	05					Venituri din concesiuni si inchirieri	32.850.000	29.000.000	29.000.000	12.220	26.573.999	26.559.068			14.931
	30					Alte venituri din concesiuni si inchirieri de catre institutiile publice	32.850.000	29.000.000	29.000.000	12.220	26.573.999	26.559.068			14.931

Capi- tol	Sub- capi- tol	Pa- ra- gra- ful	Gru- pa / titlu	Ar- ti- col	Ali- ne- at	Denumire indicator	Prevederi bugetare anuale aprobat la finele perioadei de raportare	Prevederi bugetare trimestriale cumulate	Drepturi constatate			Incasari realizate	Stingeri pe alte cai decat incasari	Drepturi constatate de incasat	
									Total, din care:	din anii precedenti	din anul curent				
A							1	2	3=4+5	4	5	6	7	8=3-6-7	
3002	08					B									
						Venituri din dividende	3.700.000	2.800.000	6.037.508	1	6.037.507	6.037.508	6.037.508		
						Venituri din dividende de la alti platitori	3.700.000	2.800.000	6.037.508	1	6.037.507	6.037.508	6.037.508		
3300	02					CZ. VANZARI DE BUNURI SI SERVICII	-89.303.740	-81.896.160	-50.331.575	23.507.714	-73.839.289	-71.200.554	-71.200.554		20.868.979
3302						VENITURI DIN PRESTARI DE SERVICII SI ALTE ACTIVITATI									
						Venituri din prestari de servicii	16.151.700	15.497.000	6.144.840	5.047	6.139.793	6.134.711	6.134.711		10.129
						Contributia parintilor sau sustinatorilor legali pentru intretinerea copiilor in cresa	7.526.000	7.002.500	5.538.613	4.445	5.534.168	5.535.466	5.535.466		3.147
						Contributia persoanelor beneficiare ale cantinelor de ajutor social	1.080.000	950.000	598.210		598.210	598.210	598.210		
						Venituri din recuperarea cheltuielilor de judecata, imputatii si despagubiri	5.000	3.800	1.227	572	655	-73	-73		1.300
						Alte venituri din prestari de servicii si alte activitati	7.540.700	7.540.700	6.790	30	6.760	1.108	1.108		5.682
3402						VENITURI DIN TAXE ADMINISTRATIVE, ELIBERARI PERMISE									
						Taxe extrajudiciare de timbru			553		553	553	553		
						Alte venituri din taxe administrative, eliberari permise			185		185	185	185		
3502						AMENZI, PENALITATI SI CONFISCARI									
						Venituri din amenzi si alte sanctiuni aplicate potrivit dispozitiilor legale	12.100.000	9.850.000	29.523.348	23.441.220	6.082.128	8.877.719	8.877.719		20.645.629
						Venituri din amenzi si alte sanctiuni aplicate de catre alte institutii de	11.400.000	9.200.000	25.195.962	18.102.449	7.093.513	8.433.711	8.433.711		16.762.251

Capi- tot	Sub- capi- tot	Pa- ra- gra- ful	Ar- ti- col	Al- ne- at	Denumire indicator	Prevederi bugetare anuale aprobrate la finele perioadei de raportare		Prevederi bugetare trimestriale cumulate	Drepturi constatate			Incasari realizate	Stingeri pe alte cai decat incasari	Drepturi constatate de incasat
						1	2		Total, din care:	din anii precedenti	din anul curent			
						A	B	3=4+5		4	5	6	7	8-3-6-7
3502	01	02			specialitate	11.400.000	9.200.000	25.195.962	18.102.449	7.093.513	8.433.711			16.762.251
	50				Alte amenzi, penalitati si confiscari	700.000	650.000	4.327.386	5.338.771	-1.011.385	444.008			3.883.378
3602					DIVERSE VENITURI	39.102.900	29.885.560	3.568.838	61.447	3.507.391	3.355.617			213.221
	01				Venituri din aplicarea prescriptiei extinctive	2.900	2.900	2.894		2.894	2.894			
					Venituri din aplicarea prescriptiei extinctive	2.900	2.900	2.894		2.894	2.894			
	06				Taxe speciale	2.200.000	1.700.000	1.447.197	7.262	1.439.935	1.276.405			170.792
	50				Alte venituri	36.900.000	28.182.660	2.118.747	54.185	2.064.562	2.076.318			42.429
3702					TRANSFERURI VOLUNTARE, ALTELE DECAT SUBVENTIILE	-156.658.340	-137.128.720	-89.569.154		-89.569.154	-89.569.154			
	01				Donatii si sponsorizari	428.360	428.360	428.356		428.356	428.356			
	03				Varsaminte din sectiunea de functionare pentru finantarea sectiunii de dezvoltare a bugetului local(cu semnul minus)									
	50				Alte transferuri voluntare	2.490	2.490	2.490		2.490	2.490			
4100	02				IV. SUBVENTII	494.000	314.000	261.788		261.788	261.788			
4200					SUBVENTII DE LA ALTE NIVELE ALE ADMINISTRATIEI PUBLICE	494.000	314.000	261.788		261.788	261.788			
4202					SUBVENTII DE LA BUGETUL DE STAT	144.000	80.000	27.788		27.788	27.788			
	34				Subventii pentru acordarea ajutorului pentru incalzirea locuintei cu lemne, carbuni, combustibili petrolieri	54.000	10.000	1.225		1.225	1.225			
	41				Subventii de la bugetul de stat pentru finantarea sanatatii	90.000	70.000	26.563		26.563	26.563			
4302					SUBVENTII DE LA ALTE ADMINISTRATII	350.000	234.000	234.000		234.000	234.000			

Capi- tol	Sub- capi- tol	Pa- ra- gra- ful	Pa- ra- gra- ful	Ar- ti- col	Ali- ne- at	Denumire indicator	Credite de angajament			Credite bugetare		Angajamente legale	Plati efectuate	Angajamente legale de platit	Cheltuieli efective				
							1	2	3	4	5					6	7	8=6-7	9
						B													
5002						TOTAL CHELTUIELI		376.369.491	860.806.640	661.636.350	584.486.964	387.911.548	337.367.846	50.543.702	284.872.079				
5100	02					Partea I-a SERVICIIL PUBLICE GENERALE		17.682.534	59.229.230	50.302.960	40.260.937	39.629.801	36.106.727	3.523.074	35.957.570				
5102						AUTORITATI PUBLICE SI ACTIUNI EXTERNE		17.682.534	45.794.210	36.939.130	35.376.330	34.754.695	31.480.486	3.274.209	31.378.912				
	01					Autoritati executive si legislative		17.682.534	45.794.210	36.939.130	35.376.330	34.754.695	31.480.486	3.274.209	31.378.912				
	03					Autoritati executive		17.682.534	45.794.210	36.939.130	35.376.330	34.754.695	31.480.486	3.274.209	31.378.912				
5402						ALTE SERVICIIL PUBLICE GENERALE			4.603.020	8.995.830	1.646.710	1.637.209	1.626.793	10.416	1.630.211				
	05					Fond de rezerva bugetara la dispozitia autoritatilor locale			2.334.410	7.241.830									
5402	10					Servicii publice comunitare de evidenta a persoanelor			2.268.610	1.754.000	1.646.710	1.637.209	1.626.793	10.416	1.630.211				
5502						TRANZACTII PRIVIND DATORIA PUBLICA SI IMPRUMUTURI			8.832.000	4.368.000	3.237.897	3.237.897	2.999.448	238.449	2.948.447				
6000	02					Partea II-a APARARE, ORDINE PUBLICA SI SIGURANTA NATIONALA			5.880.450	4.905.750	4.311.802	4.060.763	3.962.393	98.370	3.910.029				
6102						ORDINE PUBLICA SI SIGURANTA NATIONALA			5.880.450	4.905.750	4.311.802	4.060.763	3.962.393	98.370	3.910.029				
	03					Ordine publica			5.690.200	4.715.500	4.263.729	4.012.690	3.934.883	77.807	3.880.094				
	04					Politie comunitara			5.690.200	4.715.500	4.263.729	4.012.690	3.934.883	77.807	3.880.094				
	05					Protectie civila si protectia contra incendiilor (protectie civila nonmilitara)			62.000	62.000	48.073	48.073	27.510	20.563	29.935				
6102	50					Alte cheltuieli in domeniul ordinii publice si sigurantei nationale			128.250	128.250									
6500	02					Partea III-a CHELTUIELI SOCIAL-CULTURALE		66.867.465	235.103.410	176.155.060	126.866.184	102.109.770	86.591.294	15.518.476	83.905.013				
6502						INVATAMANT		28.790.430	53.833.690	44.566.980	39.209.655	22.960.703	18.644.318	4.316.385	17.360.420				
	03					Invatamant prescolar si primar		11.760.053	9.685.520	8.026.060	7.373.559	3.004.200	2.691.508	312.692	2.966.616				
						Invatamant prescolar		11.760.053	9.685.520	8.026.060	7.373.559	3.004.200	2.691.508	312.692	2.966.616				

Capi- tol	Sub- capi- tol	Pa- ra- gra- ful	Ar- ti- col	Ali- ne- at	Denumire indicator	Credite de angajament		Credite bugetare		Angajamente bugetare	Angajamente legale	Plati efectuate	Angajamente legale de platit	Cheltuii efective
						aprobate la finele perioadei de raportare	trimestriale cumulate	aprobate la finele perioadei de raportare	trimestriale cumulate					
A					B									
					1	2	3	4	5	6	7	8=6-7	9	
6502	04				Invatamant secundar	16.921.620	43.587.680	35.989.430	31.439.330	19.625.288	15.823.777	3.801.511	14.160.603	
	01				Invatamant secundar inferior	7.937.146	11.573.530	9.938.930	8.999.269	7.802.765	4.538.759	3.264.006	3.367.515	
	02				Invatamant secundar superior	8.984.474	32.014.150	26.050.500	22.440.061	11.822.523	11.285.018	537.505	10.793.088	
	50				Alte cheltuieli in domeniul invatamantului	108.757	560.490	551.490	396.766	331.215	129.033	202.182	233.201	
6602	06				SANATATE	121.492	80.509.180	48.862.360	10.636.955	10.636.955	10.517.424	119.531	7.758.482	
	06				Servicii medicale in unitati sanitare cu paturi	121.492	73.024.180	42.882.360	5.603.772	5.603.772	5.484.241	119.531	2.432.561	
6602	06	01			Spitale generale	121.492	73.024.180	42.882.360	5.603.772	5.603.772	5.484.241	119.531	2.432.561	
	08				Servicii de sanatate publica		7.485.000	5.980.000	5.033.183	5.033.183	5.033.183		5.027.533	
	50				Alte cheltuieli in domeniul sanatatii								298.388	
	50				Alte institutii si actiuni sanitare								298.388	
6702	03				CULTURA, RECREERE SI RELIGIE	32.212.554	49.177.370	42.249.170	41.270.294	33.045.516	23.324.742	9.720.774	23.903.930	
	03				Servicii culturale	329.923	1.907.020	1.907.020	1.921.670	1.266.536	749.780	516.756	6.413	
	12				Consolidarea si restaurarea monumentelor istorice	329.923	1.907.020	1.907.020	1.921.670	1.266.536	749.780	516.756	6.413	
6702	05				Servicii recreative si sportive	12.621.944	31.736.150	26.583.500	26.125.480	19.528.004	11.321.686	8.206.318	11.987.545	
	01				Sport	3.391.158	18.810.860	16.071.210	14.420.015	11.160.341	8.189.207	2.971.134	8.246.892	
	03				Intretinere gradini publice, parcuri zone verzi, baze sportive si de agrement	9.230.786	12.925.290	10.512.290	11.705.465	8.367.663	3.132.479	5.235.184	3.740.653	
6702	06				Servicii religioase		1.949.000	1.949.000	1.910.257	1.910.257	1.582.804	327.453	1.582.804	
	50				Alte servicii in domeniile culturii, recreerii si religiei	19.260.687	13.585.200	11.809.650	11.312.887	10.340.719	9.670.472	670.247	10.327.168	
6802	05				ASIGURARI SI ASISTENTA SOCIALA	5.742.989	51.583.170	40.476.550	35.749.280	35.466.596	34.104.810	1.361.786	34.882.181	
	05				Asistenta sociala in caz de boli si invaliditati		31.865.800	24.905.000	22.832.853	22.832.853	22.832.853		23.208.038	

Capi- tol	Sub- capi- tol	Pa- ra- graf	Gru- pa / Titlu	Ar- ti- col	Ali- ne- at	Denumire indicator	Credite de angajament		Credite bugetare			Angajamente legale	Plati efectuate	Angajamente legale de platit	Cheltuieli efective
							1	2	3	4	5				
			A			B									
7402	50					Alte servicii in domeniul protectiei mediului			2.620	2.620	2.620	2.616	2.616		4.050
8000	02					Partea V-a ACTIUNI ECONOMICE	253.040.108		383.388.410	284.123.220	277.928.596	142.152.656	123.339.527	18.813.129	92.840.383
8002						ACTIUNI GENERALE ECONOMICE, SI DE MUNCA									
8002	01					Actiuni generale economice si comerciale	9.893.398	9.893.398	7.434.910	6.434.910	6.434.895	3.228.461	2.569.180	659.281	156.768
				10		Programe de dezvoltare regionala si sociala	9.893.398	9.893.398	7.434.910	6.434.910	6.434.895	3.228.461	2.569.180	659.281	156.768
8102						COMBUSTIBILI SI ENERGIE	11.159.085	11.159.085	90.301.820	57.758.770	54.397.985	37.748.833	37.697.719	51.114	34.819.318
	06					Energie termica	11.159.085	11.159.085	90.301.820	57.758.770	54.397.985	37.748.833	37.697.719	51.114	34.819.318
8402						TRANSPORTURI	231.987.625	231.987.625	285.651.680	219.929.540	217.095.716	101.175.362	83.072.628	18.102.734	57.864.297
	03					Transport rutier	231.987.625	231.987.625	285.651.680	219.929.540	217.095.716	101.175.362	83.072.628	18.102.734	57.864.297
					02	Transport in comun	159.366.584	159.366.584	139.809.690	99.180.070	98.306.625	38.769.798	38.273.215	496.583	18.487.294
					03	Strazi	72.621.041	72.621.041	145.841.990	120.749.470	118.789.091	62.405.564	44.799.413	17.606.151	39.377.003

Capi- tol	Sub- capi- tol	Pa- ra- graf	Gru- pa / Titlu	Al- ne- at	Denumire indicator	Credite de angajament		Credite bugetare		Angajamente bugetare	Angajamente legale	Plati efectuate	Angajamente legale de platit	Cheltuieli efective
						1	2	3	4					
			A		B					5	6	7	8=6-7	9
					PRECEDENTI SI RECUPERATE IN ANUL CURENT									
5100	02				Partea I-a SERVICII PUBLICE GENERALE		17.682.534	-1.150.570	-1.150.570	-1.121.510	-1.121.510	-1.121.510	3.523.074	35.957.570
5102					AUTORITATI PUBLICE SI ACTIUNI EXTERNE		17.682.534	59.229.230	50.302.960	40.260.937	39.629.801	36.106.727	3.274.209	31.378.912
			01		CHELTUIELI CURENTE			45.794.210	36.939.130	35.376.330	34.754.695	31.480.486	465.287	30.856.140
			10		TITLUL I CHELTUIELI DE PERSONAL			42.230.410	33.451.000	31.838.964	31.727.426	31.262.139	24.239	23.684.996
			10	01	Cheltuieli salariale in bani			31.330.000	24.275.000	23.669.191	23.669.191	23.644.952	24.239	22.572.338
			10	01	Salarii de baza			29.994.750	23.069.750	22.561.572	22.561.572	22.537.333	24.239	22.572.338
			10	01	Alte sporuri			23.170.000	17.503.997	17.210.094	17.210.094	17.210.094		17.344.296
			10	01	Indemnizatii platite unor persoane din afara unitatii			1.490.000	1.190.000	1.145.880	1.145.880	1.145.880		1.149.739
			10	01	Drepturi de delegare			800.000	680.000	589.935	589.935	588.696	21.239	583.106
			10	01	Indemnizatii de hrana			35.000	30.000	15.000	15.000	12.000	3.000	6.589
			10	01	Alte drepturi salariale in bani			1.480.000	1.160.000	1.094.910	1.094.910	1.094.910		1.108.693
			10	02	Cheltuieli salariale in natura			3.019.750	2.505.753	2.505.753	2.505.753	2.505.753		2.379.915
			10	02	Vouchere de vacanta			645.250	645.250	603.850	603.850	603.850		605.600
			10	03	Contributii			645.250	645.250	603.850	603.850	603.850		605.600
			10	03	Contributia asiguratorie pentru munca			690.000	560.000	503.769	503.769	503.769		507.058
			20		TITLUL II BUNURI SI SERVICII			690.000	560.000	503.769	503.769	503.769		507.058
			20	01	Bunuri si servicii			10.357.410	8.713.000	7.727.745	7.687.707	7.376.159	311.548	6.929.698
			20	01	Furnituri de birou			6.112.410	4.931.000	4.764.978	4.761.921	4.568.373	193.548	4.470.474
			20	01	Material pentru curatenie			370.000	340.000	344.000	341.000	220.898	120.102	226.530
			20	01	Incalzit, iluminat si forta motrica			108.000	126.000	106.200	106.143	74.135	32.008	77.702
			20	01	Apa, canal si salubritate			820.000	720.000	611.478	611.478	611.478		559.138
			20	01	Posta, telecomunicatii, radio, tv, internet			70.000	55.000	55.000	55.000	47.010	7.990	44.271
								765.000	615.000	615.000	615.000	581.552	33.448	595.314

Capi- tol	Sub- capi- tol	Pa- ra- graf	Gru- pa / Titlu	Ar- fi- col	Ali- ne- at	Denumire indicator	Credite de angajament		Credite bugetare		Angajamente bugetare	Angajamente legale	Plati efectuate	Angajamente legale de platit	Cheltuieli efective
							1	2	3	4					
A						B									
						internet			765.000	615.000	615.000	581.552	33.448	595.314	
	20	01	09			Materiale si prestari de servicii cu caracter functional			90.000	75.000	69.273	69.273		81.036	
	20	01	30			Alte bunuri si servicii pentru intretinere si functionare			3.889.410	3.000.000	2.964.027	2.964.027		2.886.483	
	20	02				Reparatii curente			95.000	85.000	1.771	1.771		21	
	20	05				Bunuri de natura obiectelor de inventar			290.000	258.000	208.554	159.677	48.877	645	
	20	05	01			Uniforme si echipament			18.000	16.000	107	107			
	20	05	30			Alte obiecte de inventar			272.000	242.000	208.447	159.570	48.877	645	
	20	06				Deplasari, detasari, transferari			280.000	237.000	164.168	147.168	17.000	132.623	
	20	06	01			Deplasari interne, detasari, transferari			250.000	210.000	137.297	129.297	8.000	127.467	
	20	06	02			Deplasari in strainatate			30.000	27.000	26.871	17.871	9.000	5.156	
	20	11				Carti, publicatii si materiale documentare			22.000	19.000	17.365	12.228	5.137	12.189	
	20	13				Pregatire profesionala			43.000	40.000	32.918	32.918		33.898	
	20	14				Protectia muncii			20.000	18.000	3.380	2.800	580	2.800	
	20	30				Alte cheltuieli			3.495.000	3.125.000	2.497.630	2.451.224	46.406	2.277.048	
	20	30	02			Protocol si reprezentare			210.000	140.000	92.247	85.200	7.032	92.809	
	20	30	30			Alte cheltuieli cu bunuri si servicii			3.285.000	2.985.000	2.442.364	2.366.024	39.374	2.184.239	
	58					TITLUL X PROIECTE CU FINANTARE DIN FONDURI EXTERNE NERAMBURSABILE									
	58	02				CADRULUI FINANCIAR 2014-2020									
	58	02	01			Programe din Fondul Social European (FSE)									
	58	02	02			Finantarea nationala									
	58	02	02			Finantarea externa nerambursabila									
	59					TITLUL XI ALTE CHELTUIELI			342.000	262.000	241.028	241.028		241.446	

Capi- tol	Sub- capi- tol	Pa- ra- graf	Gru- pa / Titlu	Ar- ti- col	Ali- ne- at	Denumire indicator	Credite de angajament			Credite bugetare			Angajamente bugetare	Angajamente legale	Plati efectuate	Angajamente legale de platit	Cheltuieli efective	
							aprobate la finele perioadei de raportare	trimestriale cumulate	trimestriale cumulate	aprobate la finele perioadei de raportare	trimestriale cumulate	trimestriale cumulate						
A						B						5	6	7	8-6-7	9		
			59	40		Sume aferente persoanelor cu handicap neincadrate							241.028	241.028	241.028			241.446
			70			CHELTUIELI DE CAPITAL	17.682.534						4.260.200	3.724.663	915.741			522.772
			71			TITLUL XIII ACTIVE NEFINANCIARE	17.682.534						4.260.200	3.724.663	915.741			522.772
			71	01		Active fixe	17.682.534						4.260.200	3.724.663	915.741			522.772
			71	01	01	Constructii				20.230			20.230					31.252
			71	01	02	Masini, echipamente si mijloace de transport				104.000			104.000					27.452
			71	01	03	Mobilier, aparatura birotica si alte active corporale				46.000			46.000					91.594
			71	01	30	Alte active fixe (inclusiv reparatii capitale)				4.089.970			4.064.530	3.724.663	915.741			372.474
			84			PLATI EFECTUATE IN ANII PRECEDENTI SI RECUPERATE IN ANUL CURENT	17.682.534											
			85			Titlul XIX PLATI EFECTUATE IN ANII PRECEDENTI SI RECUPERATE IN ANUL CURENT				-696.400			-697.394	-697.394	-697.394			
			85	01		Plati efectuate in anii precedenti si recuperate in anul curent				-696.400			-697.394	-697.394	-697.394			
			85	01	01	Plati efectuate in anii precedenti si recuperate in anul curent (SF)				-696.400			-697.394	-697.394	-697.394			
5402			01			ALTE SERVICII PUBLICE GENERALE	4.603.020						1.646.710	1.637.209	1.626.793			1.630.211
			10			CHELTUIELI CURENTE	4.593.520						1.637.210	1.637.209	1.626.793			1.630.211
			10	01		TITLUL I CHELTUIELI DE PERSONAL	2.103.160						1.517.459	1.517.459	1.517.459			1.523.688
			10	01		Cheltuieli salariale in bani	2.011.660						1.444.387	1.444.387	1.444.387			1.450.452
			10	01	01	Salarii de baza	1.646.660						1.208.835	1.208.835	1.208.835			1.218.152

Capi- tol	Sub- capi- tol	Pa- ra- graf	Gru- pa / Titlu	Ar- ti- col	Ali- ne- at	Denumire indicator	Credite de angajament		Credite bugetare		Angajamente bugetare	Angajamente legale	Plati efectuate	Angajamente legale de platit	Cheltuieli efective
							1	2	3	4					
			A			B									
			10	01	17	Indemnizatii de hrana				85.000	75.768	75.768	75.768		76.327
			10	01	30	Alte drepturi salariale in bani				200.000	159.784	159.784	159.784		155.973
			10	02	06	Cheltuieli salariale in natura				43.500	40.600	40.600	40.600		40.600
			10	02	06	Vouchere de vacanta				43.500	40.600	40.600	40.600		40.600
			10	03		Contributii				38.000	32.472	32.472	32.472		32.636
			10	03	07	Contributia asiguratorie pentru munca				38.000	32.472	32.472	32.472		32.636
			20			TITLUL II BUNURI SI SERVICII				109.000	98.575	98.574	10.416		85.221
			20	01		Bunuri si servicii				121.000	94.775	84.358	10.416		85.221
			20	01	01	Furnituri de birou				7.000	2.230	2.230			2.230
			20	01	03	Incalziti, iluminat si forta motrica				19.000	16.345	14.161	2.183		13.480
			20	01	04	Apa, canal si salubritate				1.000	200	192			192
			20	01	08	Posta, telecomunicatii, radio, tv, internet				1.000					
			20	01	30	Alte bunuri si servicii pentru intretinere si functionare				90.500	76.000	67.775	8.225		69.319
			20	05		Bunuri de natura obiectelor de inventar				5.000	3.800	3.800			3.800
			20	05	30	Alte obiecte de inventar				5.000	3.800	3.800			3.800
			50			TITLUL V FONDURI DE REZERVA				2.334.410	7.241.830				
			50	04		Fond de rezerva bugetara la dispozitia autoritatilor locale				2.334.410	7.241.830				
			59			TITLUL XI ALTE CHELTUIELI				29.950	24.000	21.176			21.302
			59	40		Sume aferente persoanelor cu handicap neincadrate				29.950	24.000	21.176			21.302
			70			CHELTUIELI DE CAPITAL				9.500	9.500				21.302
			71			TITLUL XIII ACTIVE NEFINANCIARE				9.500	9.500				21.302
			71	01		Active fixe				9.500	9.500				21.302

Capi- fol	Sub- capit ol	Pa- ra- graf	Gra- pa/ Titlu	Al- ne- at	Denumire indicator	Credite de angajament			Credite bugetare		Angajamente legale	Plati efectuate	Angajamente legale de planif	Cheltuieli efective
						1	2	3	4	5				
			A		B									
			71	01	03	Mobilier, aparatura birou si alte active corporale			9.500	9.500				
5502						TRANZACTII PRIVIND DATORIA PUBLICA SI IMPRUMUTURI			8.832.000	4.368.000	3.237.897	2.999.448	238.449	2.948.447
			01			CHELTUIELI CURENTE			8.832.000	4.368.000	3.237.897	2.999.448	238.449	2.948.447
			20			TITLUL II BUNURI SI SERVICII			92.000	68.000	66.737	66.737		66.737
			20	24		Comisioane si alte costuri aferente imprumuturilor			92.000	68.000	66.737	66.737		66.737
			20	24	02	Comisioane si alte costuri aferente imprumuturilor interne			92.000	68.000	66.737	66.737		66.737
			30			TITLUL III DOBANZI			8.740.000	4.300.000	3.171.160	2.932.711	238.449	2.881.710
			30	01		Dobanzi aferente datoriei publice interne			8.740.000	4.300.000	3.171.160	2.932.711	238.449	2.881.710
			30	01	01	Dobanzi aferente datoriei publice interne directe			8.740.000	4.300.000	3.171.160	2.932.711	238.449	2.881.710
			6000	02		Partea II-a APARARE, ORDINE PUBLICA SI SIGURANTA NATIONALA			5.880.450	4.905.750	4.311.802	3.962.393	98.370	3.910.029
			6102			ORDINE PUBLICA SI SIGURANTA NATIONALA			5.880.450	4.905.750	4.311.802	3.962.393	98.370	3.910.029
			01			CHELTUIELI CURENTE			5.632.850	4.658.150	4.064.202	3.958.109	98.370	3.857.087
			10			TITLUL I CHELTUIELI DE PERSONAL			5.129.000	4.165.300	3.802.739	3.802.739		3.797.271
			10	01		Cheletuieli salariale in bani			4.077.700	3.324.000	3.010.571	3.010.571		3.002.737
			10	01	01	Salarii de baza			3.500.000	2.850.000	2.594.096	2.594.096		2.590.910
			10	01	06	Alte sporuri			30.000	25.000	18.274	18.274		19.848
			10	01	13	Drepturi de delegare			1.000	1.000				
			10	01	17	Indemnizatii de hrana			12.000	10.000	7.738	7.738		7.831
			10	01	30	Alte drepturi salariale in bani			534.700	438.000	390.463	390.463		384.148
			10	02		Cheletuieli salariale in natura			957.300	767.300	724.986	724.986		726.973

Capi- tol	Sub- capi- tol	Pa- ra- graf	Gr- pa / Titlu	Ar- fi- col	Ali- ne- at	Denumire indicator	Credite de angajament			Credite bugetare			Angajamente legale	Plati efectuate	Angajamente legale de platit	Cheltuieli efective	
							1	2	3	4	5	6					7
			A			B											
			10	02	02	Norme de hrana			850.000			660.000	625.886	625.886	8=6-7	9	627.873
			10	02	06	Vouchere de vacanta			107.300			107.300	99.100	99.100			99.100
			10	03		Contributii			94.000			74.000	67.182	67.182			67.561
			10	03	07	Contributia asiguratorie pentru munca			94.000			74.000	67.182	67.182			67.561
			20			TITLUL II BUNURI SI SERVICII			503.850			492.850	261.463	253.740			59.816
			20	01		Bunuri si servicii			101.000			93.000	48.073	48.073			21.203
			20	01	30	Alte bunuri si servicii pentru intretinere si functionare			101.000			93.000	48.073	48.073			21.203
			20	05		Bunuri de natura obiectelor de inventar			325.250			325.250	172.512	164.789			
			20	05	01	Uniforme si echipament			325.250			325.250	172.512	164.789			
			20	06		Deplasari, detasari, transferari			35.000			35.000	24.772	24.772			22.507
			20	06	01	Deplasari interne, detasari, transferari			35.000			35.000	24.772	24.772			22.507
			20	13		Pregatire profesionala			24.000			21.000	11.674	11.674			11.674
			20	30		Alte cheltuieli			18.600			18.600	4.432	4.432			4.432
			20	30	30	Alte cheltuieli cu bunuri si servicii			18.600			18.600	4.432	4.432			4.432
			70			CHELTUIELI DE CAPITAL			247.600			247.600	4.284	4.284			52.942
			71			TITLUL XIII ACTIVE NEFINANCIARE			247.600			247.600	4.284	4.284			52.942
			71	01		Active fixe			247.600			247.600	4.284	4.284			52.942
			71	01	02	Masini, echipamente si mijloace de transport			235.600			235.600					38.777
			71	01	03	Mobilier, aparatura birotica si alte active corporale											8.732
			71	01	30	Alte active fixe (inclusiv reparatii capitale)			12.000			12.000	4.284	4.284			5.433
6500	02					Partea III-a CHELTUIELI SOCIAL-CULTURALE			235.103.410	66.867.465		176.155.060	126.866.184	102.109.770	15.518.476	83.905.013	
6502						INVATAMANT			53.833.690	28.790.430		44.566.980	39.209.655	22.960.703	4.316.385	17.360.420	

Capi- tol	Sub- capi- tol	Pa- ra- gra- ful	Gru- pa / Titlu	Ar- fi- col	Ali- ne- at	Denumire indicator	Credite de angajament			Credite bugetare		Angajamente legale	Plati efectuate	Angajamente legale de platit	Cheltuieli efective
							1	2	3	4	5				
			A			B									
			01			CHELTUIELI CURENTE				39.456.130	48.583.850	20.169.899	16.894.185	3.275.714	15.870.478
			10			TITLUL I CHELTUIELI DE PERSONAL		27.860.231		178.580	229.010	126.504	111.668	14.836	108.571
			10	01		Cheltuieli salariale in bani			178.580	229.010	126.504	111.668	14.836	14.836	108.571
			10	01	15	Alocatii pentru transportul la si de la locul de munca			178.580	229.010	126.504	111.668	14.836	14.836	108.571
			20			TITLUL II BUNURI SI SERVICII			16.754.270	19.403.710	12.386.885	12.261.962	11.566.257	695.705	11.208.723
			20	01		Bunuri si servicii			11.761.000	14.114.270	10.108.794	9.987.819	9.675.212	312.607	9.395.909
			20	01	01	Furnituri de birou			189.410	249.310	128.208	128.208	122.785	5.423	118.069
			20	01	02	Materiala pentru curatenie			342.320	449.170	236.800	236.800	217.904	18.896	244.147
			20	01	03	Incalzit, iluminat si forta motrica			8.433.680	10.005.840	7.554.647	7.413.983	7.251.909	162.074	6.902.487
			20	01	04	Apa, canal si salubritate			903.520	1.100.970	706.024	706.024	687.085	18.939	673.924
			20	01	08	Posta, telecomunicatii, radio, tv, internet			279.350	359.530	231.642	231.552	225.967	5.585	219.462
			20	01	09	Materiala si prestari de servicii cu caracter functional			377.200	473.300	269.162	268.941	252.548	16.393	260.690
			20	01	30	Alte bunuri si servicii pentru intretinere si functionare			1.235.520	1.476.150	1.002.311	1.002.311	917.014	85.297	977.130
			20	02		Reparatii curente			2.663.530	2.720.880	1.193.359	1.193.359	926.635	266.724	1.114.573
			20	05		Bunuri de natura obiectelor de inventar			863.410	954.240	422.499	422.499	322.445	100.054	86.253
			20	05	01	Uniforme si echipament			2.500	2.500	1.965	1.965	965	1.000	
			20	05	03	Lenjerie si accesorii de pat			9.230	9.230					
			20	05	30	Alte obiecte de inventar			851.680	942.510	420.534	420.534	321.480	99.054	86.253
			20	06		Deplasari, detasari, transferari			17.100	19.640	4.615	4.615	2.976	1.639	2.976
			20	06	01	Deplasari interne, detasari, transferari			17.100	19.640	4.615	4.615	2.976	1.639	2.976
			20	09		Materiala de laborator			6.000	6.000	957	957	957		
			20	11		Carti, publicatii si materiale			6.000	6.000	957	957	957		

Capi- tol	Sub- capi- tol	Pa- ra- graf	Gru- pa / Titlu	Ar- ti- col	Ali- ne- at	Denumire indicator	Credite de angajament		Credite bugetare			Angajamente legale	Plati efectuate	Angajamente legale de platit	Cheltuieli efective
							aprobate la finele perioadei de raportare	trimestriale cumulate	aprobate la finele perioadei de raportare	trimestriale cumulate	Angajamente bugetare				
A						B	I	2	3	4	5	6	7	8-6-7	9
20	04	01	Medicamente						88.000	88.000	12.042	12.042	12.042		12.042
20	04	02	Materiale sanitare						140.000	140.000	149	149	149		149
20	05		Bunuri de natura obiectelor de inventar						24.000	24.000					699
20	05	30	Alte obiecte de inventar						24.000	24.000					699
51			TITLUL VI TRANSFERURI INTRE UNITATI ALE ADMINISTRATIEI PUBLICE						23.699.910	4.324.910	2.198.327	2.198.327	2.198.327		2.198.328
51	02		Transferuri de capital						23.699.910	4.324.910	2.198.327	2.198.327	2.198.327		2.198.328
51	02	12	Transferuri pentru finantarea investi- tiilor la spitale						20.160.000	3.160.000	1.246.000	1.246.000	1.246.000		1.246.000
51	02	28	Transferuri din bugetele locale pentru finantarea cheltuielilor de capital din domeniul sanatatii						3.539.910	1.164.910	952.327	952.327	952.327		952.328
56			TITLUL VIII PROIECTE CU FINANTARE DIN FONDURI EXTERNE NERAMBURSABILE (FEN)												
56	01		POSTADERARE												
56	01		Programe din Fondul European de Dezvoltare Regionala (FEDR)												522.449
56	01	01	Finantarea nationala												522.449
56	01	02	Finantarea externa nerambursabila												20.234
56	01	03	Cheltuieli neeligibile												464.730
58			TITLUL X PROIECTE CU FINANTARE DIN FONDURI EXTERNE NERAMBURSABILE												
58	01		CADRULUI FINANCIAR 2014-2020												
58	01		Programe din Fondul European de Dezvoltare Regionala (FEDR)												952
58	01	01	Finantarea nationala												952
									45.328.210	35.271.810	120.483	120.483	952	119.531	952
									45.328.210	35.271.810	120.483	120.483	952	119.531	952
									6.075.430	4.621.930	1.428	1.428	143	1.285	143

Capi- tol	Sub- capi- tol	Pa- ra- gra- f / Titlu	Ar- ti- col	Ali- ne- at	Denumire indicator	Credite de angajament		Credite bugetare		Angajamente legale	Plati efectuate	Angajamente legale de platit	Cheltuieli efective	
						aprobate la finele perioadei de raportare	trimestriale cumulate	aprobate la finele perioadei de raportare	trimestriale cumulate					
A					B	1	2	3	4	5	6	7	8=6-7	9
					internet			12.500	10.500	9.459	9.459	7.965	1.494	7.762
	20	01	09		Materiale si prestari de servicii cu caracter functional									
	20	01	30		Alte bunuri si servicii pentru intretinere si functionare			6.761.210	5.388.410	5.138.057	3.414.292	3.332.917	81.375	3.368.565
	20	02			Reparatii curente			480.000	410.000	29.009	29.009	29.009		29.009
	20	05			Bunuri de natura obiectelor de inventar			140.000	140.000	104.729	104.729	103.301	1.428	71.170
	20	05	01		Uniforme si echipament			10.000	10.000	9.331	9.331	9.331		9.102
	20	05	30		Alte obiecte de inventar			130.000	130.000	95.398	95.398	93.970	1.428	62.068
	51				TITLUL VI TRANSFERURI INTRE UNITATI ALE ADMINISTRATIEI PUBLICE			14.534.410	11.364.010	9.906.163	9.906.163	9.906.163		9.906.163
	51	01			Transferuri curente			14.152.200	10.981.800	9.764.900	9.764.900	9.764.900		9.764.900
	51	01	01		Transferuri catre institutiile publice			14.152.200	10.981.800	9.764.900	9.764.900	9.764.900		9.764.900
	51	02			Transferuri de capital			382.210	382.210	141.263	141.263	141.263		141.263
	51	02	29		Alte transferuri de capital catre institutiile publice									
	56				TITLUL VIII PROIECTE CU FINANTARE DIN FONDURI EXTERNE NERAMBURSABILE (FEN)			382.210	382.210	141.263	141.263	141.263		141.263
	56	01			POSTADERARE			3.500	3.500	3.500	3.500	3.500		3.500
	56	01			Programe din Fondul European de Dezvoltare Regionala (FEDR)									
	56	01	01		Finantarea nationala									
	56	01	02		Finantarea externa nerambursabila									
	56	01	03		Cheltuieli neeligibile									
	58				TITLUL X PROIECTE CU FINANTARE DIN FONDURI EXTERNE NERAMBURSABILE			3.500	3.500	3.500	3.500	3.500		3.500

Capi- fol	Sub- capi- fol	Pa- ra- graf	Gru- pa / Titlu	Ar- fi- col	Ali- ne- at	Denumire indicator	Credite de angajament		Credite bugetare			Angajamente legale	Plati efectuate	Angajamente legale de platit	Cheltuieli efective	
							aprobate la finele perioadei de raportare	trimestriale cumulate	aprobate la finele perioadei de raportare	trimestriale cumulate	Angajamente bugetare					
A							1	2	3	4	5	6	7	8-6-7	9	
B																
			58	01		CADRULUI FINANCIAR 2014-2020		9.230.786	4.983.330	3.783.330	4.983.330	4.700.000		4.700.000		
						Programe din Fondul European de Dezvoltare Regionala (FEDR)		9.230.786	4.983.330	3.783.330	4.983.330	4.700.000		4.700.000		
			58	01	01	Finantarea nationala			747.500	547.500	747.400	700.000		700.000		
			58	01	02	Finantarea externa nerambursabila		9.230.786	4.235.830	3.235.830	4.235.830	4.000.000		4.000.000		
			58	01	03	Cheltuieli neeligibile				100						
			59			TITLUL XI ALTE CHELTUIELI			8.563.200	7.563.200	7.524.457	7.524.457	7.197.004	327.453	7.197.004	
			59	11		Asociatii si fundatii			6.614.200	5.614.200	5.614.200	5.614.200	5.614.200		5.614.200	
			59	12		Sustinerea cultelor			1.949.000	1.949.000	1.910.257	1.910.257	1.582.804	327.453	1.582.804	
			70			CHELTUIELI DE CAPITAL		22.978.268	12.140.910	12.140.910	12.140.910	6.107.411	1.510.462	4.596.949	1.376.707	
			71			TITLUL XIII ACTIVE NEFINANCIARE		22.978.268	12.140.910	12.140.910	12.140.910	6.107.411	1.510.462	4.596.949	1.376.707	
			71	01		Active fixe		19.601.985	9.092.740	9.092.740	9.092.740	3.059.241	1.415.262	1.643.979	1.376.707	
			71	01	01	Constructii			3.009.000	3.009.000					64.274	
			71	01	02	Masini, echipamente si mijloace de transport										
			71	01	03	Mobilier, aparatura birou si alte active corporale									131.679	
			71	01	30	Alte active fixe		19.601.985	6.083.740	6.083.740	6.083.740	3.059.241	1.415.262	1.643.979	983.402	
			71	03		Reparatii capitale aferente activelor fixe		3.376.283	3.048.170	3.048.170	3.048.170	3.048.170	95.200	2.952.970		
			84			PLATI EFECTUATE IN ANII PRECEDENTI SI RECUPERATE IN ANUL CURENT			-16.690	-16.690	-23.251	-23.251	-23.251			
			85			Titlul XIX PLATI EFECTUATE IN ANII PRECEDENTI SI RECUPERATE IN ANUL CURENT			-16.690	-16.690	-23.251	-23.251	-23.251			

Capi- tol	Sub- capi- tol	Pa- ra- graf	Gru- pa / Titlu	Ar- ti- col	Ali- ne- at	Denumire indicator	Credite de angajament			Credite bugetare			Angajamente legale	Plati efectuate	Angajamente legale de platit	Cheltuieli efective
							1	2	3	4	5	6				
A							1	2	3	4	5	6	7	8-6-7	9	
B																
	85	01				Plati efectuate in anii precedenti si recuperate in anul curent			-16.690	-16.690	-23.251	-23.251	-23.251	-23.251		
	85	01	01			Plati efectuate in anii precedenti si recuperate in anul curent (SF)			-2.040	-2.040	-3.430	-3.430	-3.430	-3.430		
	85	01	02			Plati efectuate in anii precedenti si recuperate in anul curent (SD)			-14.650	-14.650	-19.821	-19.821	-19.821	-19.821		
6802	01					ASIGURARI SI ASISTENTA SOCIALA	5.742.989		51.583.170	40.476.550	35.749.280	35.466.596	34.104.810	1.361.786	34.882.181	
	10					CHELTUIELI CURENTE	5.668.233		51.068.220	40.136.000	35.466.585	35.420.469	34.111.999	1.308.470	34.773.033	
	10	01				TITLUL I CHELTUIELI DE PERSONAL			20.191.800	16.547.000	14.376.183	14.376.183	14.376.183		14.626.386	
	10	01	01			Cheltuieli salariale in bani			19.437.800	15.875.000	13.777.217	13.777.217	13.777.217		14.019.688	
	10	01	01			Salarii de baza			15.196.800	12.269.000	10.713.611	10.713.611	10.713.611		10.940.516	
	10	01	05			Sporuri pentru conditii de munca			597.000	460.000	387.813	387.813	387.813		399.112	
	10	01	06			Alte sporuri			35.000	27.000	22.389	22.389	22.389		21.471	
	10	01	12			Indemnizatii plătite unor persoane din afara unitatii			1.000	1.000						
	10	01	13			Drepturi de delegare			10.000	10.000	400	400	400		400	400
	10	01	17			Indemnizatii de hrana			1.579.000	1.214.000	1.061.916	1.061.916	1.061.916		1.061.916	1.206.570
	10	01	30			Alte drepturi salariale in bani			2.019.000	1.894.000	1.591.088	1.591.088	1.591.088		1.591.088	1.451.619
	10	02				Cheltuieli salariale in natura			316.500	316.500	290.650	290.650	290.650		291.250	
	10	02	06			Vouchere de vacanta			316.500	316.500	290.650	290.650	290.650		291.250	
	10	03				Contributii			437.500	355.500	308.316	308.316	308.316		308.316	315.448
	10	03	07			Contributia asiguratorie pentru munca			437.500	355.500	308.316	308.316	308.316		308.316	315.448
	20					TITLUL II BUNURI SI SERVICII			4.792.120	3.839.000	2.684.304	2.653.918	2.634.718	19.200	2.720.966	
	20	01				Bunuri si servicii			1.372.000	1.152.000	875.331	844.945	844.945		861.140	
	20	01	01			Furnituri de birou			45.000	40.000	13.672	13.672	13.672		16.602	
	20	01	02			Materiale pentru curatenie			82.000	62.000	44.308	44.308	44.308		46.194	

Capi- tol	Sub- capi- tol	Pa- ra- graf	Gru- pa / Titlu	Ar- fi- col	Al- ne- at	Denumire indicator	Credite de angajament		Credite bugetare				Angajamente legale	Plati efectuate	Angajamente legale de platit	Cheltuieli efective
							1	2	3	4	5	6				
A							1	2	3	4	5	6	7	8=6-7	9	
	20	01	03			Incalzii, iluminat si forta motrica			338.000	326.000	305.944	275.558	275.558		259.878	
	20	01	04			Apa, canal si salubritate			46.000	35.000	29.695	29.695	29.695		29.840	
	20	01	08			Posta, telecomunicatii, radio, tv, internet			50.000	47.000	28.685	28.685	28.685		28.001	
	20	01	09			Materiale si prestari de servicii cu caracter functional			89.000	72.000	23.566	23.566	23.566		31.995	
	20	01	30			Alte bunuri si servicii pentru intretinere si functionare			722.000	570.000	429.461	429.461	429.461		448.630	
	20	02				Reparatii curente			508.120	480.000	327.329	327.329	327.329		362.838	
	20	03				Hrana			1.651.000	1.203.000	828.578	828.578	828.578		857.728	
	20	03	01			Hrana pentru oameni			1.651.000	1.203.000	828.578	828.578	828.578		857.728	
	20	04				Medicamente si materiale sanitare			26.000	26.000	639	639	639		639	
	20	04	01			Medicamente			7.000	7.000	249	249	249		249	
	20	04	02			Materiale sanitare			19.000	19.000	390	390	390		390	
	20	05				Bunuri de natura obiectelor de inventar			235.000	190.000	39.644	39.644	39.644		74.099	
	20	05	01			Uniforme si echipament			29.000	29.000	1.080	1.080	1.080		15.419	
	20	05	03			Lenjerie si accesorii de pat			49.000	49.000					4.849	
	20	05	30			Alte obiecte de inventar			157.000	112.000	38.564	38.564	38.564		53.831	
	20	06				Deplasari, detasari, transferari			23.000	23.000	6.216	6.216	6.216		6.216	
	20	06	01			Deplasari interne, detasari, transferari			20.000	20.000	6.216	6.216	6.216		6.216	
	20	06	02			Deplasari in strainatate			3.000	3.000						
	20	11				Carti, publicatii si materiale documentare			3.000	3.000	900	900	900		900	
	20	13				Pregatire profesionala			28.000	28.000	16.030	16.030	16.030		16.450	
	20	14				Protectia muncii			7.000	7.000	1.894	1.894	1.894		2.067	
	20	30				Alte cheltuieli			939.000	727.000	587.743	587.743	587.743	19.200	538.889	

Capi- tol	Sub- capi- tol	Pa- ra- graf	Gru- pa / Titlu	Ali- ne- at	Denumire indicator	Credite de angajament			Credite bugetare				Angajamente legale	Plati efectuate	Angajamente legale de platit	Cheltuieli efective	
						1	2	3	4	5	6	7					8=6-7
			A		B												
			59	11	Asociatii si fundatii			155.800	120.000	106.642	106.642	106.642	106.642	106.642	8=6-7	9	106.642
			59	40	Sume aferente persoanelor cu handicap neincadrate			358.000	283.000	211.746	211.746	211.746	211.746	211.746			213.160
			70		CHELTUIELI DE CAPITAL		74.756	592.200	417.800	380.251	380.251	380.251	380.251	380.251	53.316		109.148
			71		TITLUL XIII ACTIVE NEFINANCIARE		74.756	592.200	417.800	380.251	380.251	380.251	380.251	380.251	53.316		109.148
			71	01	Active fixe		74.756	592.200	417.800	380.251	380.251	380.251	380.251	380.251	53.316		109.148
			71	01	Constructii												68.696
			71	01	02	Masini, echipamente si mijloace de transport		73.000	73.000	73.000	73.000	73.000	73.000	73.000			14.014
			71	01	03	Mobilier, aparatura birotica si alte active corporale		19.000	19.000	19.000	19.000	19.000	19.000	19.000			18.438
			71	01	30	Alte active fixe (inclusiv reparatii capitale)		500.200	325.800	325.800	325.800	325.800	325.800	325.800			8.000
			84		PLATI EFECTUATE IN ANII PRECEDENTI SI RECUPERATE IN ANUL CURENT			-77.250	-77.250	-97.556	-97.556	-97.556	-97.556	-97.556			
			85		Titlul XIX PLATI EFECTUATE IN ANII PRECEDENTI SI RECUPERATE			-77.250	-77.250	-97.556	-97.556	-97.556	-97.556	-97.556			
			85	01	IN ANUL CURENT			-77.250	-77.250	-97.556	-97.556	-97.556	-97.556	-97.556			
			85	01	Plati efectuate in anii precedenti si recuperate in anul curent			-77.250	-77.250	-97.556	-97.556	-97.556	-97.556	-97.556			
			85	01	01	Plati efectuate in anii precedenti si recuperate in anul curent (SF)		-77.250	-77.250	-97.556	-97.556	-97.556	-97.556	-97.556			
7000	02				Partea IV-a SERVICII SI DEZVOLTARE PUBLICA, LOCUINTE, MEDIU SI APE		38.779.384	177.205.140	146.149.360	135.119.445	135.119.445	135.119.445	135.119.445	135.119.445	12.590.653		68.259.084
7002					LOCUINTE, SERVICII SI DEZVOLTARE PUBLICA		38.649.893	149.122.900	126.102.470	115.523.535	115.523.535	115.523.535	115.523.535	115.523.535	12.573.231		49.870.860
			01		CHELTUIELI CURENTE		7.464.356	78.255.490	60.591.750	49.034.100	49.034.100	49.034.100	49.034.100	49.034.100	2.420.804		22.464.180

Capi- fol	Sub- capi- fol	Pa- ra- gra- ful	Gr- pa / Titlu	Ar- ti- col	Al- ne- at	Denumire indicator	Credite de angajament		Credite bugetare		Angajamente bugetare	Angajamente legale	Plati efectuate	Angajamente legale de platit	Cheltuieli efective
							aprobate la finele perioadei de raportare	trimestriale cumulate	aprobate la finele perioadei de raportare	trimestriale cumulate					
A							1	2	3	4	5	6	7	8-6-7	9
B															
						latare			7.718.420	7.718.420	2.622.239	2.622.239	2.619.784	2.455	2.619.784
56						TITLUL VIII PROIECTE CU FINANTARE DIN FONDURI EXTERNE NERAMBURSABILE (FEN) POSTADERARE									
56	01					Programe din Fondul European de Dezvoltare Regionala (FEDR)		491.765	491.770	491.770	491.770	486.986		486.986	208.999
56	01	01				Finantarea nationala		491.765	491.770	491.770	491.770	486.986		486.986	208.999
56	01	02				Finantarea externa nerambursabila									99.012
56	01	03				Cheltuieli neeligibile		491.765	491.770	491.770	491.770	486.986		486.986	85.006
58						TITLUL X PROIECTE CU FINANTARE DIN FONDURI EXTERNE NERAMBURSABILE									24.981
						CADRULUI FINANCIAR 2014-2020									
58	01					Programe din Fondul European de Dezvoltare Regionala (FEDR)		6.972.591	35.068.680	24.224.940	24.224.941	4.838.162	3.785.235	1.052.927	363.817
58	01	01				Finantarea nationala		6.972.591	35.068.680	24.224.940	24.224.941	4.838.162	3.785.235	1.052.927	363.817
58	01	02				Finantarea externa nerambursabila			5.075.450	3.974.910	3.974.910	1.584.205	574.357	1.009.848	61.174
58	01	03				Cheltuieli neeligibile		6.972.591	29.685.930	19.942.730	19.942.730	3.023.944	3.023.944		300.871
59						TITLUL XI ALTE CHELTUIELI			307.300	307.300	307.301	230.013	186.994	43.079	1.772
59	11					Asociatii si fundatii			6.086.780	5.570.780	3.566.740	3.566.740	3.277.867	288.873	3.277.867
70						CHELTUIELI DE CAPITAL			6.086.780	5.570.780	3.566.740	3.566.740	3.277.867	288.873	3.277.867
71						TITLUL XIII ACTIVE NEFINANCIARE			31.185.537	62.809.200	62.809.200	47.701.394	38.036.461	9.664.933	27.406.680
71	01					Active fixe			63.066.890	60.289.200	60.289.200	47.701.394	38.036.461	9.664.933	27.406.680
71	01	01				Constructii		28.140.456	57.916.450	55.641.170	55.641.170	44.212.784	37.536.416	6.676.368	27.406.351
71	01	02				Masini, echipamente si mijloace de transport		4.376.363	14.364.010	14.128.760	14.128.760	12.542.540	11.325.293	1.217.247	5.306.146
71	01	03				Mobilier, aparatura birotica si alte			60.560	60.560	60.560	48.300	48.300		217.638

Capi- tol	Sub- capi- tol	Pa- ra- gra- ful	Gru- pa / Titlu	Ar- ti- col	Al- ne- at	Denumire indicator	Credite de angajament			Credite bugetare			Angajamente legale	Plati efectuate	Angajamente legale de platit	Cheltuieli efective	
							1	2	3	4	5	6					7
A							B										
		20	01			Bunuri si servicii											
		20	01	04		Apa, canal si salubritate			25.620.050		18.879.000	18.792.800	18.768.885	18.751.463	17.422	17.821.717	
		20	01	30		Alte bunuri si servicii pentru intretinere si functionare			25.501.050		18.769.000	18.769.000	18.745.085	18.745.085		17.813.384	
		55				TITLUL VII ALTE TRANSFERURI					110.000	23.800	23.800	6.378	17.422	8.333	
		55	01			A. Transferuri interne			2.007.000		812.000	447.216	447.216	447.216		447.216	
		55	01	12		Investitii ale regiilor autonome si societatilor comerciale cu capital de stat			2.007.000		812.000	447.216	447.216	447.216		447.216	
		56				TITLUL VIII PROIECTE CU FINANTARE DIN FONDURI EXTERNE NERAMBURSABILE (FEN)											
		56	17			POSTADERARE			2.620		2.620	2.620	2.616	2.616		2.616	
		56	17	03		Mecanismul Financiar SEE			2.620		2.620	2.620	2.616	2.616		2.616	
		70				Cheltuieli neeligibile			2.620		2.620	2.620	2.616	2.616		2.616	
		71				CHELTUIELI DE CAPITAL		129.491	458.640		359.340	359.340	191.223	191.223		116.675	
		71				TITLUL XIII ACTIVE NEFINANCIARE		129.491	458.640		359.340	359.340	191.223	191.223		116.675	
		71	01			Active fixe		129.491	458.640		359.340	359.340	191.223	191.223		116.675	
		71	01	01		Constructii											
		71	01	03		Mobilier, aparatura birotica si alte active corporale											
		71	01	30		Alte active fixe											9.750
		84				(inclusiv reparatii capitale)		129.491	458.640		359.340	359.340	191.223	191.223		116.675	
		85				PLATI EFECTUATE IN ANII PRECEDENTI SI RECUPERATE IN ANUL CURENT											
						Titlul XIX PLATI EFECTUATE IN ANII PRECEDENTI SI RECUPERATE			-6.070		-6.070	-6.066	-6.066	-6.066		-6.066	

Capi- tol	Sub- capi- tol	Pa- ra- graf	Gru- pa / Titlu	Afi- ne- at	Denumire indicator	Credite de angajament		Credite bugetare		Angajamente bugetare	Angajamente legale	Plati efectuate	Angajamente legale de platit	Cheltuieli efective
						aprobate la finele perioadei de raportare	trimestriale cumulate	aprobate la finele perioadei de raportare	trimestriale cumulate					
A						1	2	3	4	5	6	7	8-6-7	9
B														
					IN ANUL CURENT									
	85	01			Plati efectuate in anii precedenti si recuperate in anul curent			-6.070	-6.070	-6.066	-6.066	-6.066		
	85	01	01		Plati efectuate in anii precedenti si recuperate in anul curent (SF)			-6.070	-6.070	-6.066	-6.066	-6.066		
8000	02				Partea V-a ACTIUNI ECONOMICE	253.040.108		383.388.410	284.123.220	277.928.596	142.152.656	123.339.527	18.813.129	92.840.383
8002					ACTIUNI GENERALE ECONOMICE, SI DE MUNCA									
	01				CHELTUIELI CURENTE	9.893.398		7.434.910	6.434.910	6.434.895	3.228.461	2.569.180	659.281	156.768
	56				TITLUL VIII PROIECTE CU FINANTARE DIN FONDURI EXTERNE NERAMBURSABILE (FEN)	9.893.398		7.434.220	6.434.220	6.434.220	3.227.786	2.568.505	659.281	156.768
	56	01			POSTADERARE									
	56	01			Programe din Fondul European de Dezvoltare Regionala (FEDR)									
	56	01	01		Finantarea nationala									156.768
	56	01	02		Finantarea externa nerambursabila									154.396
	56	01	03		Cheltuieli neeligibile									36.637
	56	02			Programe din Fondul Social European (FSE)									100.735
	56	02	03		Cheltuieli neeligibile									17.024
	58				TITLUL X PROIECTE CU FINANTARE DIN FONDURI EXTERNE NERAMBURSABILE									2.372
	58	01			CADRULUI FINANCIAR 2014-2020	9.893.398		7.434.220	6.434.220	6.434.220	3.227.786	2.568.505	659.281	2.372
	58	01			Programe din Fondul European de Dezvoltare Regionala (FEDR)									2.372
	58	01	01		Finantarea nationala	9.893.398		7.434.220	6.434.220	6.434.220	3.227.786	2.568.505	659.281	156.768
	58	01	02		Finantarea externa nerambursabila			929.910	929.910	929.910	841.755	298.434	543.321	156.768
	58	01	02		Finantarea externa nerambursabila	9.893.398		5.447.310	4.447.310	4.447.310	1.647.292	1.647.292		156.768

Capi- tol	Pa- ra- graf	Gru- pa / Titlu	Ar- fi- col	Ali- ne- at	Denumire indicator	Credite de angajament		Credite bugetare		Angajamente bugetare	Angajamente legale	Plati efectuate	Angajamente legale de platit	Cheltuieli efective
						1	2	3	4					
B						1	2	3	4	5	6	7	8-6-7	9
FONDURI EXTERNE NERAMBURSABILE														
58	01				CADRULUI FINANCIAR 2014-2020 Programa din Fondul European de Dezvoltare Regionala (FEDR)	31.414	31.414	13.210	13.210	13.209	12.707	2.233	10.474	18.113
58	01	01			Finantarea nationala	31.414	31.414	13.210	13.210	13.209	12.707	2.233	10.474	18.113
58	01	02			Finantarea externa nerambursabila			11.310	11.310	11.309	11.112	638	10.474	16.518
70					CHELTUIELI DE CAPITAL	11.067.170	11.067.170	1.900	1.900	1.900	1.595	1.595		1.595
71					TITLUL XIII ACTIVE NEFINANCIARE			45.422.630	45.422.630	19.514.850	2.870.500	2.870.500		68.633
71	01				Active fixe	11.067.170	11.067.170	45.422.630	45.422.630	19.514.840	2.870.490	2.870.490		68.633
71	01	30			Alte active fixe (inclusiv reparatii capitale)	11.067.170	11.067.170	45.422.630	45.422.630	19.514.840	2.870.490	2.870.490		68.633
72					TITLUL XIV ACTIVE FINANCIARE			10	10	10	10	10		
72	01				Active financiare			10	10	10	10	10		
72	01	01			Participare la capitalul social al societatilor comerciale			10	10	10	10	10		
79					OPERATIUNI FINANCIARE			93.090	93.090	93.081	93.081	93.081		
81					TITLUL XVII RAMBURSARI DE CREDITE			93.090	93.090	93.081	93.081	93.081		
81	04				Rambursarea imprumuturilor contractate pentru finantarea proiectelor cu finantare UE			93.090	93.090	93.081	93.081	93.081		
84					TITLUL XV PLATI EFECTUATE IN ANII PRECEDENTI SI RECUPERATE IN ANUL CURENT					93.081	93.081			
85					Titlul XIX PLATI EFECTUATE IN ANII PRECEDENTI SI RECUPERATE IN ANUL CURENT			-670	-670	-667	-667	-667		
								-670	-670	-667	-667	-667		

Capi- fol	Sub- capi- fol	Pa- ra- graf	Gru- pa / Titlu	Ar- fi- col	Ali- ne- at	Denumire indica tor	Credite de angajament			Credite bugetare			Angajamente legale	Plati efectuate	Angajamente legale de platit	Cheltuieli efective
							1	2	3	4	5	6				
A							1	2	3	4	5	6	7	8-6-7	9	
			85	01		B										
						Plati efectuate in anii precedenti si recuperate in anul curent			-670	-670	-667	-667	-667			
						Plati efectuate in anii precedenti si recuperate in anul curent (SD)			-670	-670	-667	-667	-667			
8402			01			TRANSPORTURI	231.987.625	285.651.680	219.929.540	217.095.716	101.175.362	83.072.628	18.102.734	57.864.297		
			20			CHELTUIELI CURENTE	208.791.743	209.845.400	160.257.180	159.491.515	50.251.177	49.774.594	476.583	43.057.507		
			20	02		TITLUL II BUNURI SI SERVICII		21.500.000	17.065.000	17.065.000	15.518.614	15.518.614		16.198.433		
			40			Reparatii curente		21.500.000	17.065.000	17.065.000	15.518.614	15.518.614		16.198.433		
			40	03		TITLUL IV SUBVENTII		25.979.340	19.250.000	18.932.733	18.932.733	18.456.150	476.583	18.473.940		
						Subventii pentru acoperirea diferentelor de pret si tarif										
			40	30		Alte subventii		6.269.340	4.580.000	4.577.733	4.577.733	4.101.150	476.583	4.118.940		
			55			TITLUL VII ALTE TRANSFERURI		19.710.000	14.670.000	14.355.000	14.355.000	14.355.000		14.355.000		
			55	01		A. Transferuri interne		457.000	457.000	11.900	11.900	11.900		11.900		
			55	01	12	Investitii ale regiilor autonome si societatiilor comerciale cu capital de stat		457.000	457.000	11.900	11.900	11.900		11.900		
			56			TITLUL VIII PROIECTE CU FINANTARE DIN FONDURI EXTERNE NERAMBURSABILE (FEN) POSTADERARE			457.000	457.000	11.900	11.900		11.900		
			56	01		Programe din Fondul European de Dezvoltare Regionala (FEDR)										
			56	01	01	Finantarea nationala		5.000	5.000	1.700	1.700	1.700		962		
			57			TITLUL VIII ASISTENTA SOCIALA		5.000	5.000	1.700	1.700	1.700		962		
			57	02		Ajutoare sociale		5.000	5.000	1.700	1.700	1.700		962		
			57	02	01	Ajutoare sociale in numerar		5.000	5.000	1.700	1.700	1.700		962		

Capi- tol	Sub- capi- tol	Pa- ra- graf	Gru- pa / Titlu	Ar- ti- col	Ali- ne- at	Denumire indicator	Credite de angajament			Credite bugetare			Angajamente legale	Plati efectuate	Angajamente legale de platit	Cheltuieli efective	
							1	2	3	4	5	6					7
A							B										
	58					TITLUL X PROIECTE CU FINANTARE DIN FONDURI EXTERNE NERAMBURSABILE CADRULUI FINANCIAR 2014-2020											
	58	01				Programa din Fondul European de Dezvoltare Regionala (FEDR)	208.791.743	161.904.060	123.480.180	123.480.182	15.786.230	15.786.230	15.786.230	15.786.230	8.370.818		
	58	01	01			Finantarea nationala	49.425.159	21.883.300	15.983.020	15.983.020	2.369.952	2.369.952	2.369.952	2.369.952	1.255.623		
	58	01	02			Finantarea externa nerambursabila	159.366.584	138.137.160	106.137.160	106.137.160	13.402.727	13.402.727	13.402.727	13.402.727	7.115.195		
	58	01	03			Cheltuieli neeligibile		1.883.600	1.360.000	1.360.000	13.551	13.551	13.551	13.551			
	70					CHELTUIELI DE CAPITAL	23.195.882	43.532.670	34.156.330	34.156.330	27.476.314	27.476.314	27.476.314	27.476.314	14.806.790		
	71					TITLUL XIII ACTIVE NEFINANCIARE	23.195.882	43.532.670	34.156.330	34.156.330	27.476.314	27.476.314	27.476.314	27.476.314	14.806.790		
	71	01				Active fixe	23.195.882	43.532.670	34.156.330	34.156.330	27.476.314	27.476.314	27.476.314	27.476.314	14.806.790		
	71	01	01			Constructii									12.999		
	71	01	03			Mobilier, aparatura birou si alte active corporale									3.726		
	71	01	30			Alte active fixe (inclusiv reparatii capitale)											
	79					OPERATIUNI FINANCIARE	23.195.882	43.532.670	34.156.330	34.156.330	27.476.314	27.476.314	27.476.314	27.476.314	14.790.065		
	81					TITLUL XVII RAMBURSARI DE CREDITE		32.277.380	25.519.800	23.466.891	23.466.891	23.466.891	23.466.891	23.466.891			
	81	02				Rambursari de credite interne		32.277.380	25.519.800	23.466.891	23.466.891	23.466.891	23.466.891	23.466.891			
	81	02	05			Rambursari de credite aferente datoriei publice interne locale		20.343.000	16.161.000	16.052.502	16.052.502	16.052.502	16.052.502	16.052.502			
	81	04				Rambursarea imprumuturilor contractate pentru finantarea proiectelor cu finantare UE		20.343.000	16.161.000	16.052.502	16.052.502	16.052.502	16.052.502	16.052.502			
	84					TITLUL XV PLATI EFECTUATE IN ANII PRECEDENTI SI RECUPERATE		11.934.389	9.358.800	7.414.389	7.414.389	7.414.389	7.414.389	7.414.389			

Capi- tol	Sub- capi- tol	Pa- ra- graf	Gru- pa / Titlu	Ar- fi- col	Ali- ne- at	Denumire indicator	Credite de angajament		Credite bugetare		Angajamente legale	Plati efectuate	Angajamente legale de platit	Cheltuieli efective		
							aprobate la finele perioadei de raportare	trimestriale cumulate	aprobate la finele perioadei de raportare	trimestriale cumulate						
A							1	2	3	4	5	6	7	8-6-7	9	
B																
			85			IN ANUL CURENT Titlul XIX PLATI EFECTUATE IN ANII PRECEDENTI SI RECUPERATE			-3.770	-3.770	-19.020	-19.020	-19.020	-19.020		
			85	01		IN ANUL CURENT Plati efectuate in anii precedenti si recuperate in anul curent			-3.770	-3.770	-19.020	-19.020	-19.020	-19.020		
			85	01	02	Plati efectuate in anii precedenti si recuperate in anul curent (SD)			-3.770	-3.770	-19.020	-19.020	-19.020	-19.020		

Conducatorul institutiei,

Conducatorul compartimentului
financiar-contabil

CONTUL DE EXECUTIE AL BUGETULUI LOCAL - CHELTUIELI
SECTIUNEA DE DEZVOLTARE
30.09.2019

Pag. 1 - lei-

Capi- tol	Sub- capit- ol	Pa- ra- graf	Gr- pa / Titlu	Ali- ne- at	Denumire indicator	Credite de angajament			Credite bugetare			Angajamente legale	Plati efectuate	Angajamente legale de platit	Cheltueli efective	
						1	2	3	4	5	6					7
5002			A		B											
					TOTAL CHELTUIELI		376.369.491	534.717.380	395.272.400	345.469.602	153.078.728	105.834.916	47.243.812	71.187.819		
		01			CHELTUIELI CURENTE		269.125.654	335.781.130	240.751.330	193.132.959	48.457.268	37.491.892	10.965.376	25.224.324		
		51			TITLUL VI TRANSFERURI INTRE UNITATI ALE ADMINISTRATIEI PUBLICE			24.082.120	4.707.120	2.339.590	2.339.590	2.339.590		2.339.591		
		55			TITLUL VII ALTE TRANSFERURI			32.102.870	23.538.210	12.238.694	12.238.694	12.236.239	2.455	12.236.239		
		56			TITLUL VIII PROIECTE CU FINANTARE DIN FONDURI EXTERNE NERAMBURSABILE (FEN)											
		58			POSTADERARE		555.766	538.530	538.530	538.530	533.742	2.616	531.126	1.893.800		
					TITLUL X PROIECTE CU FINANTARE DIN FONDURI EXTERNE NERAMBURSABILE											
		70			CADRULUI FINANCIAR 2014-2020		268.569.888	279.057.610	211.967.470	178.016.145	33.345.242	22.913.447	10.431.795	8.754.694		
		71			CHELTUIELI DE CAPITAL		107.243.837	177.762.690	139.212.510	139.001.331	91.286.148	55.495.206	35.790.942	45.963.495		
		72			TITLUL XIII ACTIVE NERANCIARE		107.243.837	175.242.680	136.692.500	136.481.321	91.286.138	55.495.196	35.790.942	45.963.495		
		79			TITLUL XIV ACTIVE FINANCIARE			2.520.010	2.520.010	2.520.010	10	10				
		81			OPERATIUNI FINANCIARE			21.392.860	15.527.860	13.575.026	13.575.026	13.087.532	487.494			
		84			TITLUL XVII RAMBURSARI DE CREDITE PLATI EFECTUATE IN ANII PRECEDENTI SI RECUPERATE IN ANUL CURENT			21.392.860	15.527.860	13.575.026	13.575.026	13.087.532	487.494			
		85			TITLUL XIX PLATI EFECTUATE IN ANII PRECEDENTI SI RECUPERATE IN ANUL CURENT			-219.300	-219.300	-239.714	-239.714	-239.714				
5100	02				Partea I-a SERVICII PUBLICE GENERALE		17.682.534	4.470.700	4.395.030	4.445.260	3.854.163	915.741	2.938.422	522.772		
5102					AUTORITATI PUBLICE SI ACTIUNI EXTERNE CHELTUIELI CURENTE		17.682.534	4.461.200	4.385.530	4.435.760	3.854.163	915.741	2.938.422	522.772		
		01			TITLUL X PROIECTE CU FINANTARE DIN FONDURI EXTERNE NERAMBURSABILE			201.000	201.000	201.000	129.500		129.500			

Capi- tol	Sub- capi- tol	Pa- ra- graf	Gru- pa / Titlu	Ar- ti- col	Al- ne- at	Denumire indicator	Credite de angajament				Credite bugetare				Angajamente legale	Plati efectuate	Angajamente legale de platit	Cheltuieli efective
							1	2	3	4	aprobate la finele perioadei de raportare	aprobate la finele perioadei de raportare	trimestriale cumulate	trimestriale cumulate				
			A			B												
			71	01	02	Masini, echipamente si mijloace de transport					235.600	235.600	235.600	235.600				38.777
			71	01	03	Mobilier, aparatura birotica si alte active corporale												8.732
			71	01	30	Alte active fixe (inclusiv reparatii capitale)		66.867.465		12.000		12.000	12.000	4.284	4.284			5.433
6500	02					Partea III-a CHELTUIELI SOCIAL-CULTURALE		28.790.430	120.547.810		83.326.480	83.326.480	46.740.369	24.076.652	9.802.603	14.274.049		6.854.995
6502						INVATAMANT		27.506.130	27.506.130		22.426.020	22.426.020	22.202.164	6.107.574	2.596.091	3.511.483		1.628.270
			01			CHELTUIELI CURENTE		27.860.231	22.194.900		17.253.780	17.253.780	17.253.780	3.241.104	770.292	2.470.812		138.328
			56			TITLUL VIII PROIECTE CU FINANTARE DIN FONDURI EXTERNE NERAMBURSABILE (FEN)												
			56	01		POSTADERARE												137.334
			56	01		Programe din Fondul European de Dezvoltare Regionala (FEDR)		27.860.231	22.194.900		17.253.780	17.253.780	17.253.780	3.241.104	770.292	2.470.812		994
			56	01	01	Finantarea nationala		27.860.231	22.194.900		17.253.780	17.253.780	17.253.780	3.241.104	770.292	2.470.812		994
			56	01	02	Finantarea externa nerambursabila			3.348.510		2.595.170	2.595.170	2.595.170	500.683	126.219	374.466		142
			56	01	03	Cheltuieli neeligibile		27.860.231	18.727.930		14.540.150	14.540.150	14.540.150	2.660.993	564.647	2.096.346		810
			58			TITLUL X PROIECTE CU FINANTARE DIN FONDURI EXTERNE NERAMBURSABILE												
			58	01		CADRULUI FINANCIAR 2014-2020												
			58	01		Programe din Fondul European de Dezvoltare Regionala (FEDR)												
			58	01	01	Finantarea nationala												
			58	01	02	Finantarea externa nerambursabila												
			58	01	03	Cheltuieli neeligibile												
			70			CHELTUIELI DE CAPITAL		930.199	5.511.440		5.372.450	5.372.450	5.148.590	3.066.676	2.026.005	1.040.671		1.489.942

Capi- tol	Sub- capi- tol	Pa- ra- gra- ful	Gru- pa / Titlu	Al- ne- at	Denumire indicator	Credite de angajament		Credite bugetare		Angajamente bugetare	Angajamente legale	Plati efectuate	Angajamente legale de platit	Cheltuieli efective
						aprobate la finele perioadei de raportare	trimestriale cumulate	aprobate la finele perioadei de raportare	trimestriale cumulate					
A					B	1	2	3	4	5	6	7	8=6-7	9
					Regionala (FEDR)		9.230.786	4.983.330	3.783.330	4.983.330	4.700.000		4.700.000	
	58	01	01		Finantarea nationala			747.500	547.500	747.400	700.000		700.000	
	58	01	02		Finantarea externa nerambursabila		9.230.786	4.235.830	3.235.830	4.235.830	4.000.000		4.000.000	
	58	01	03		Cheltuieli neeligibile					100				
	70				CHELTUIELI DE CAPITAL		22.978.268	12.140.910	12.140.910	12.140.910	6.107.411	1.510.462	4.596.949	1.376.707
	71				TITLUL XIII ACTIVE NEFINANCIARE		22.978.268	12.140.910	12.140.910	12.140.910	6.107.411	1.510.462	4.596.949	1.376.707
	71	01			Active fixe		19.601.985	9.092.740	9.092.740	9.092.740	3.059.241	1.415.262	1.643.979	1.376.707
	71	01	01		Constructii			3.009.000	3.009.000	3.009.000				64.274
	71	01	02		Masini, echipamente si mijloace de transport									
	71	01	03		Mobilier, aparatura birouca si alte active corporale									
	71	01	30		Alte active fixe									
					(inclusiv reparatii capitale)		19.601.985	6.083.740	6.083.740	6.083.740	3.059.241	1.415.262	1.643.979	983.402
	71	03			Reparatii capitale aferente activelor fixe			3.048.170	3.048.170	3.048.170	3.048.170	95.200	2.952.970	
	84				PLATI EFECTUATE IN ANII PRECEDENTI SI RECUPERATE IN ANUL CURENT									
	85				Titlul XIX PLATI EFECTUATE IN ANII PRECEDENTI SI RECUPERATE			-14.650	-14.650	-19.821	-19.821	-19.821		
					IN ANUL CURENT									
	85	01			Plati efectuate in anii precedenti si recuperate in anul curent			-14.650	-14.650	-19.821	-19.821	-19.821		
	85	01	02		Plati efectuate in anii precedenti si recuperate in anul curent (SD)			-14.650	-14.650	-19.821	-19.821	-19.821		
6802					ASIGURARI SI ASISTENTA SOCIALA		5.742.989	2.522.200	1.722.800	1.685.251	1.432.953	90.367	1.342.586	219.145

Capi- tol	Sub- capi- tol	Pa- ra- graf	Gru- pa / Titlu	Ar- fi- col	Ali- ne- at	Denumire indicator	Credite de angajament		Credite bugetare			Angajamente legale	Plati efectuate	Angajamente legale de platit	Cheltuieli efective	
							aprobate la finele perioadei de raportare	trimestriale cumulate	aprobate la finele perioadei de raportare	trimestriale cumulate	Angajamente bugetare					
A							1	2	3	4	5	6	7	8-6-7	9	
7000	02					B (inclusiv reparatii capitale)		74.756	500.200	325.800	325.800	89.232	35.916	53.316	8.000	
						Partea IV-a SERVICII SI DEZVOLTARE PUBLICA, LOCUINTE, MEDIU SI APE		38.779.384	123.315.500	104.088.770	96.520.428	61.852.938	50.158.143	11.694.795	33.946.970	
						LOCUINTE, SERVICII SI DEZVOLTARE PUBLICA		38.649.893	120.847.240	102.914.810	95.711.252	61.211.883	49.517.088	11.694.795	33.380.463	
						CHELTUIELI CURENTE		7.464.356	49.891.710	37.315.970	30.120.133	10.728.570	9.186.202	1.542.368	5.973.783	
						TITLUL VII ALTE TRANSFERURI			14.331.260	12.599.260	5.403.422	5.403.422	5.400.967	2.455	5.400.967	
						A. Transferuri interne			14.331.260	12.599.260	5.403.422	5.403.422	5.400.967	2.455	5.400.967	
						Investitii ale regiilor autonome si societatilor comerciale cu capital de stat			6.612.840	4.880.840	2.781.183	2.781.183	2.781.183		2.781.183	
						Transferuri din bugetul local catre asociatiile de dezvoltare intercomuni- tate			7.718.420	7.718.420	2.622.239	2.622.239	2.619.784	2.455	2.619.784	
						TITLUL VIII PROIECTE CU FINANTARE DIN FONDURI EXTERNE NERAMBURSABILE (FEN)										
						POSTADERARE		491.765	491.770	491.770	491.770	486.986		486.986	208.999	
						Programe din Fondul European de Dezvoltare Regionala (FEDR)		491.765	491.770	491.770	491.770	486.986		486.986	208.999	
						Finantarea nationala									99.012	
						Finantarea externa nerambursabila									85.006	
						Cheltuieli neeligibile		491.765	491.770	491.770	491.770	486.986		486.986	24.981	
						TITLUL X PROIECTE CU FINANTARE DIN FONDURI EXTERNE NERAMBURSABILE										
						CADRULUI FINANCIAR 2014-2020		6.972.591	35.068.680	24.224.940	24.224.940	4.838.162		3.785.235	1.052.927	363.817
						Programe din Fondul European de Dezvoltare Regionala (FEDR)		6.972.591	35.068.680	24.224.940	24.224.940	4.838.162		3.785.235	1.052.927	363.817

Capi- tol	Sub- capi- tol	Pa- ra- graf	Gru- pa / Titlu	Ar- ti- col	Ali- ne- at	Denumire indicator	Credite de angajament			Credite bugetare		Angajamente legale	Plati efectuate	Angajamente legale de platit	Cheltuieli efective
							1	2	3	4	5				
						B									
						A									
			58	01		Finantarea nationala					3.974.910	1.584.205	574.357	1.009.848	61.174
			58	01	02	Finantarea externa nerambursabila		6.972.591	29.685.930	19.942.730	19.942.730	3.023.944	3.023.944		300.871
			58	01	03	Cheltuieli neeligibile			307.300	307.300	307.301	230.013	186.934	43.079	1.772
			70			CHELTUIELI DE CAPITAL		31.185.537	65.586.890	62.809.200	62.809.200	47.701.394	38.036.461	9.664.933	27.406.680
			71			TITLUL XIII ACTIVE NEFINANCIARE		31.185.537	63.066.890	60.289.200	60.289.200	47.701.394	38.036.461	9.664.933	27.406.680
			71	01		Active fixe		28.140.456	57.916.450	55.641.170	55.641.170	44.212.784	37.536.416	6.676.368	27.406.351
			71	01	01	Constructii		4.376.303	14.364.010	14.128.760	14.128.760	12.542.540	11.325.293	1.217.247	5.306.146
			71	01	02	Masini, echipamente si mijloace de transport			60.560	60.560	60.560	48.300	48.300		217.638
			71	01	03	Mobilier, aparatura birotica si alte active corporale									263.324
			71	01	30	Alte active fixe									
			71	03		(inclusiv reparatii capitale)		23.764.093	43.491.880	41.451.850	41.451.850	31.621.944	26.162.823	5.459.121	21.619.243
			71	03		Reparatii capitale aferente activelor fixe									
			72			TITLUL XIV ACTIVE FINANCIARE		3.045.081	5.150.440	4.648.030	4.648.030	3.488.610	500.045	2.988.565	329
			72	01		Active financiare			2.520.000	2.520.000	2.520.000				
			72	01	01	Participare la capitalul social al societatiilor comerciale			2.520.000	2.520.000	2.520.000				
			79			OPERATIUNI FINANCIARE			5.368.640	2.789.640	2.781.919	2.781.919	2.294.425	487.494	
			81			TITLUL XVII RAMBURSARI DE CREDITE			5.368.640	2.789.640	2.781.919	2.781.919	2.294.425	487.494	
			81	04		Rambursarea imprumuturilor contractate pentru finantarea proiectelor cu finantare UE			5.368.640	2.789.640	2.781.919	2.781.919	2.294.425	487.494	
						PROTECTIA MEDIULUI		129.491	2.468.260	1.173.960	809.176	641.055	641.055		566.507
			01			CHELTUIELI CURENTE			2.009.620	814.620	449.836	449.832	449.832		449.832

Capi- tol	Sub- capi- tol	Pa- ra- graf	Gru- pa / Titlu	Ar- ti- col	Al- ne- at	Denumire indicator	Credite de angajament		Credite bugetare		Angajamente bugetare	Angajamente legale	Plati efectuate	Angajamente legale de platit	Cheltuieli efective
							aprobate la finele perioadei de raportare	trimestriale cumulate	aprobate la finele perioadei de raportare	trimestriale cumulate					
A						B	1	2	3	4	5	6	7	8-6-7	9
						Regionala (FEDR)									
			56 01 01			Finantarea nationala			7.434.220	6.434.220	6.434.220	3.227.786	2.568.505	659.281	154.396
			56 01 02			Finantarea externa nerambursabila									36.637
			56 01 03			Cheltuieli neeligibile									100.735
			56 02			Programe din Fondul Social European (FSE)									17.024
			56 02 03			Cheltuieli neeligibile									2.372
			58			TITLUL X PROIECTE CU FINANTARE DIN FONDURI EXTERNE NERAMBURSABILE									2.372
			58 01			CADRULUI FINANCIAR 2014-2020									
						Programe din Fondul European de Dezvoltare									
						Regionala (FEDR)									
			58 01 01			Finantarea nationala			7.434.220	6.434.220	6.434.220	3.227.786	2.568.505	659.281	
			58 01 02			Finantarea externa nerambursabila			929.910	929.910	929.910	841.755	298.434	543.321	
			58 01 03			Cheltuieli neeligibile			5.447.310	4.447.310	4.447.310	1.647.292	1.647.292		
			79			OPERATIUNI FINANCIARE			1.057.000	1.057.000	1.057.000	738.739	622.779	115.960	
			81			TITLUL XVII RAMBURSARI DE CREDITE			690	690	690	675	675		
			81 04			Rambursarea imprumuturilor contractate pentru finantarea proiectelor cu finantare UE			690	690	690	675	675		
8102						COMBUSTIBILI SI ENERGIE			60.876.520	29.331.070	26.037.269	9.392.417	9.341.303	51.114	6.462.902
			01			CHELTUIELI CURENTE			15.361.460	9.723.800	6.430.005	6.429.503	6.378.389	51.114	6.394.269
			55			TITLUL VII ALTE TRANSFERURI			15.307.610	9.669.950	6.376.156	6.376.156	6.376.156		6.376.156
			55 01			A. Transferuri interne			15.307.610	9.669.950	6.376.156	6.376.156	6.376.156		6.376.156
			55 01 12			Investitii ale regiilor autonome si societatilor comerciale cu capital de stat			15.307.610	9.669.950	6.376.156	6.376.156	6.376.156		6.376.156

Capi- tol	Sub- capi- tol	Pa- ra- gra- ful	Gru- pa / Titlu	At- fi- col	Ali- ne- at	Denumire indicator	Credite de angajament		Credite bugetare			Angajamente legale	Plati efectuate	Angajamente legale de platit	Cheltuieli efective		
							1	2	3	4	5					6	7
A							B										
			56			TITLUL VIII PROIECTE CU FINANTARE DIN FONDURI EXTERNE NERAMBURSABILE (FEN) POSTADERARE			40.640	40.640	40.640	40.640		40.640			
			56	03		Programe din Fondul de Coeziune (FC)	60.501		40.640	40.640	40.640	40.640		40.640			
			56	03	03	Cheltuieli neeligibile	60.501		40.640	40.640	40.640	40.640		40.640			
			58			TITLUL X PROIECTE CU FINANTARE DIN FONDURI EXTERNE NERAMBURSABILE CADRULUI FINANCIAR 2014-2020											
			58	01		Programe din Fondul European de Dezvoltare Regionala (FEDR)	31.414		13.210	13.210	13.210	13.210	2.233	10.474	18.113		
			58	01	01	Finantarea nationala	31.414		13.210	13.210	13.210	13.210	2.233	10.474	18.113		
			58	01	02	Finantarea externa nerambursabila	31.414		11.310	11.310	11.310	11.310	638	10.474	16.518		
			70			CHELTUIELI DE CAPITAL		11.067.170	1.900	1.900	1.900	1.900	1.595		1.595		
			71			TITLUL XIII ACTIVE NEFINANCIARE		11.067.170	45.422.630	19.514.850	19.514.850	19.514.850	2.870.500		2.870.500		
			71	01		Active fixe		11.067.170	45.422.630	19.514.840	19.514.840	19.514.840	2.870.490		2.870.490		
			71	01	30	Alte active fixe (inclusiv reparatii capitale)		11.067.170	45.422.630	19.514.840	19.514.840	19.514.840	2.870.490		2.870.490		
			72			TITLUL XIV ACTIVE FINANCIARE			10	10	10	10	10		10		
			72	01		Active financiare			10	10	10	10	10		10		
			72	01	01	Participare la capitalul social al societatilor comerciale			10	10	10	10	10		10		
			79			OPERATIUNI FINANCIARE			93.090	93.090	93.090	93.090	93.081		93.081		
			81			TITLUL XVII RAMBURSARI DE CREDITE			93.090	93.090	93.090	93.090	93.081		93.081		
			81	04		Rambursarea imprumuturilor contractate pentru finantarea proiectelor cu finantare UE			93.090	93.090	93.090	93.090	93.081		93.081		

Capi- tol	Sub- capi- tol	Pa- ra- gra- f	Gru- pa / Titlu	Ar- ti- col	Ali- ne- at	Denumire indicator	Credite de angajament		Credite bugetare		Angajamente legale	Plati efectuate	Angajamente legale de platit	Cheltuieli efective	
							1	2	3	4					5
A															
B															
84						TITLUL XV PLATI EFECTUATE IN ANII PRECEDENTI SI RECUPERATE IN ANUL CURENT			-670	-670	-667	-667	8-6-7	9	
85						TITLUL XIX PLATI EFECTUATE IN ANII PRECEDENTI SI RECUPERATE IN ANUL CURENT			-670	-670	-667	-667			
85	01					Plati efectuate in anii precedenti si recuperate in anul curent			-670	-670	-667	-667			
85	01	02				Plati efectuate in anii precedenti si recuperate in anul curent (SD)			-670	-670	-667	-667			
8402						TRANSPORTURI	231.987.625		217.824.340	167.448.540	165.043.781	33.043.662	17.626.151	23.190.470	
						CHELTUIELI CURENTE	208.791.743		162.361.060	123.937.180	123.492.082	15.798.130		8.383.680	
						TITLUL VII ALTE TRANSFERURI			457.000	457.000	11.900	11.900		11.900	
						A. Transferuri interne			457.000	457.000	11.900	11.900		11.900	
						Investitii ale regiilor autonome si societatilor comerciale cu capital de stat									
						TITLUL VIII PROIECTE CU FINANTARE DIN FONDURI EXTERNE NERAMBURSABILE (FEN) POSTADERARE			457.000	457.000	11.900	11.900		11.900	
						Programe din Fondul European de Dezvoltare Regionala (FEER)								962	
						Finantarea nationala								962	
						TITLUL X PROIECTE CU FINANTARE DIN FONDURI EXTERNE NERAMBURSABILE								962	
						CADRULUI FINANCIAR 2014-2020	208.791.743		161.904.060	123.480.180	123.480.182	15.786.230		8.370.818	

Capi- tol	Sub- capi- tol	Pa- ra- graf	Gru- pa / Titlu	Ar- ti- col	Ali- ne- at	Denumire indicator	Credite de angajament			Credite bugetare			Angajamente legale	Plati efectuate	Angajamente legale de platit	Cheltuieli efective
							1	2	3	4	5	6				
A							1	2	3	4	5	6	7	8-6-7	9	
58	01					B										
						Programe din Fondul European de Dezvoltare Regionala (FEDR)	208.791.743	161.904.060	123.480.180	123.480.182	15.786.230	15.786.230	15.786.230	15.786.230	8.370.818	
58	01	01				Finantarea nationala	49.425.159	21.883.300	15.983.020	15.983.020	2.369.952	2.369.952	2.369.952	2.369.952	1.255.623	
58	01	02				Finantarea externa nerambursabila	159.366.584	138.137.160	106.137.160	106.137.160	13.402.727	13.402.727	13.402.727	13.402.727	7.115.195	
58	01	03				Cheltuieli neeligibile		1.883.600	1.360.000	1.360.002	13.551	13.551	13.551	13.551		
70						CHELTUIELI DE CAPITAL	23.195.882	43.532.670	34.156.330	34.156.330	27.476.314	27.476.314	27.476.314	27.476.314	14.806.790	
71						TITLUL XIII ACTIVE NEFINANCIARE	23.195.882	43.532.670	34.156.330	34.156.330	27.476.314	27.476.314	27.476.314	27.476.314	14.806.790	
71	01					Active fixe	23.195.882	43.532.670	34.156.330	34.156.330	27.476.314	27.476.314	27.476.314	27.476.314	14.806.790	
71	01	01				Constructii									12.999	
71	01	03				Mobilier, aparatura birou si alte active corporale									3.726	
71	01	30				Alte active fixe										
						(inclusiv reparatii capitale)	23.195.882	43.532.670	34.156.330	34.156.330	27.476.314	27.476.314	27.476.314	27.476.314	14.790.065	
79						OPERATIUNI FINANCIARE		11.934.380	9.358.800	9.358.800	7.414.389	7.414.389	7.414.389	7.414.389		
81						TITLUL XVII RAMBURSARI DE CREDITE		11.934.380	9.358.800	9.358.800	7.414.389	7.414.389	7.414.389	7.414.389		
81	04					Rambursarea imprumuturilor contractate pentru finantarea proiectelor cu finantare UE		11.934.380	9.358.800	9.358.800	7.414.389	7.414.389	7.414.389	7.414.389		
84						TITLUL XV PLATI EFECTUATE IN ANII PRECEDENTI SI RECUPERATE IN ANUL CURENT		-3.770	-3.770	-3.770	-19.020	-19.020	-19.020	-19.020		
85						Titlul XIX PLATI EFECTUATE IN ANII PRECEDENTI SI RECUPERATE IN ANUL CURENT		-3.770	-3.770	-3.770	-19.020	-19.020	-19.020	-19.020		
85	01					Plati efectuate in anii precedenti si recuperate in anul curent		-3.770	-3.770	-3.770	-19.020	-19.020	-19.020	-19.020		

Capi- tol	Sub- capi- tol	Pa- ra- graf	Gru- pa / Titlu	Ar- ti- col	Ali- ne- at	Denumire indicator	Credite de angajament		Credite bugetare		Angajamente legale	Plati efectuate	Angajamente legale de platit	Cheltuieli efective	
							aprobate la finele perioadei de raportare	trimestriale cumulate	aprobate la finele perioadei de raportare	trimestriale cumulate					
	A					B	1	2	3	4	5	6	7	8=6-7	9
						Plati efectuate in anii precedenti si recuperate in anul curent (SD)			-3.770	-3.770	-19.020	-19.020	-19.020		

Conducatorul institutiei,


Conducatorul compartimentului
financiar-contabil


CONTUL DE EXECUTIE AL BUGETULUI LOCAL - CHELTUIELI
SECTIUNEA DE FUNCTIONARE
30.09.2019

Capi- tol	Sub- capitol	Pa- ra- graf	Gru- pa / Titlu	Ar- ti- col	Ali- ne- at	Denumire indicator	Credite de angajament			Credite bugetare			Angajamente legale	Plati efectuate	Angajamente legale de platit	Cheltuieli efective	
							1	2	3	4	5	6					7
			A			B											
5002						TOTAL CHELTUIELI											
			01			CHELTUIELI CURENTE			326.089.260	266.363.950	259.017.362	234.832.820	231.532.930	3.209.890	213.684.260		
			10			TITLUL I CHELTUIELI DE PERSONAL			306.677.530	251.134.220	223.846.656	219.662.114	216.362.224	3.209.890	213.684.260		
			20			TITLUL II BUNURI SI SERVICII			66.105.970	52.416.380	48.459.063	48.459.063	48.419.988	39.075	48.691.409		
			30			TITLUL III DOBANZI			114.159.450	91.497.030	82.257.189	78.102.086	76.266.990	1.835.096	73.166.466		
			40			TITLUL IV SUBVENTII			8.740.000	4.300.000	3.171.160	3.171.160	2.932.711	238.449	2.881.710		
			50			TITLUL V FONDURI DE REZERVA			55.181.040	47.505.700	47.121.449	47.121.449	46.644.866	476.583	46.662.656		
			51			TITLUL VI TRANSFERURI INTRE UNITATI ALE ADMINISTRATIEI PUBLICE			2.334.410	7.241.830							
			55			TITLUL VII ALTE TRANSFERURI			14.152.200	10.981.800	9.764.900	9.764.900	9.764.900		9.764.900		
			57			TITLUL VIII ASISTENTA SOCIALA			5.237.630	3.884.200	3.757.669	3.733.024	3.733.024		3.733.024		
			59			TITLUL XI ALTE CHELTUIELI			24.940.760	19.208.960	17.508.162	17.483.368	17.389.007	94.361	17.570.821		
			79			OPERATIUNI FINANCIARE			15.826.070	14.098.320	11.827.064	11.827.064	11.210.738	616.326	11.213.274		
			81			TITLUL XVII RAMBURSARI DE CREDITE			20.343.000	16.161.000	16.052.502	16.052.502	16.052.502		16.052.502		
			84			PLATI EFECTUATE IN ANII PRECEDENTI SI RECUPERATE IN ANUL CURENT			20.343.000	16.161.000	16.052.502	16.052.502	16.052.502		16.052.502		
			85			Titlul XIX PLATI EFECTUATE IN ANII PRECEDENTI SI RECUPERATE IN ANUL CURENT			-931.270	-931.270	-881.796	-881.796	-881.796		-881.796		
5100	02					Panta 1-a SERVICII PUBLICE GENERALE			54.758.530	45.907.930	35.815.677	35.775.638	35.190.986	584.652	35.434.798		
5102						AUTORITATI PUBLICE SI ACTIUNI EXTERNE			41.333.010	32.553.600	30.940.570	30.900.532	30.564.745	335.787	30.856.140		
			01			CHELTUIELI CURENTE			42.029.410	33.250.000	31.637.964	31.597.926	31.262.139	335.787	30.856.140		
			10			TITLUL I CHELTUIELI DE PERSONAL			31.330.000	24.275.000	23.669.191	23.669.191	23.644.952	24.239	23.684.996		
			10	01		Cheltuieli salariale in bani			29.994.750	23.069.750	22.561.572	22.561.572	22.537.333	24.239	22.572.338		
			10	01	01	Salarii de baza			23.170.000	17.503.997	17.210.094	17.210.094	17.210.094		17.344.296		
			10	01	06	Alte sporuri			1.490.000	1.190.000	1.145.880	1.145.880	1.145.880		1.149.739		

Capi- tot	Pa- ra- graf	Gru- pa / Titlu	Ar- ti- col	Al- ne- at	Denumire indicator	Credite de angajament		Credite bugetare		Angajamente legale	Plati efectuate	Angajamente legale de platit	Cheltuieli efective	
						aprobat la finele perioadei de raportare	trimestriale cumulate	aprobat la finele perioadei de raportare	trimestriale cumulate					
A						1	2	3	4	5	6	7	8-6-7	9
					B									
10	01	12			Indemnizatii platite unor persoane din afara unitatii	800.000	680.000	589.935	680.000	589.935	568.696	21.239	583.106	
10	01	13			Drepturi de delegare	35.000	30.000	15.000	30.000	15.000	12.000	3.000	6.589	
10	01	17			Indemnizatii de hrana	1.480.000	1.160.000	1.094.910	1.160.000	1.094.910	1.094.910		1.108.693	
10	01	30			Alte drepturi salariale in bani	3.019.750	2.505.753	2.505.753	2.505.753	2.505.753	2.505.753		2.379.915	
10	02				Cheltuieli salariale in natura	645.250	645.250	603.850	645.250	603.850	603.850		605.600	
10	02	06			Vouchere de vacanta	645.250	645.250	603.850	645.250	603.850	603.850		605.600	
10	03				Contributii	690.000	560.000	503.769	560.000	503.769	503.769		507.058	
10	03	07			Contributia asiguratorie pentru munca	690.000	560.000	503.769	560.000	503.769	503.769		507.058	
20					TITLUL II BUNURI SI SERVICII	10.357.410	8.713.000	7.727.745	8.713.000	7.727.745	7.376.159	311.548	6.929.698	
20	01				Bunuri si servicii	6.112.410	4.931.000	4.764.978	4.931.000	4.764.978	4.568.373	193.548	4.470.474	
20	01	01			Furnizuri de birou	370.000	340.000	344.000	340.000	341.000	220.898	120.102	226.530	
20	01	02			Materiale pentru curatenie	108.000	126.000	106.200	126.000	106.143	74.135	32.008	77.702	
20	01	03			Incalzit, iluminat si forta motrica	820.000	720.000	611.478	720.000	611.478	611.478		559.138	
20	01	04			Apa, canal si salubritate	70.000	55.000	55.000	55.000	55.000	47.010	7.990	44.271	
20	01	08			Posta, telecomunicatii, radio, tv, internet	765.000	615.000	615.000	615.000	615.000	581.552	33.448	593.314	
20	01	09			Materiale si prestari de servicii cu caracter functional	90.000	75.000	69.273	75.000	69.273	69.273		81.036	
20	01	30			Alte bunuri si servicii pentru intretinere si functionare	3.889.410	3.000.000	2.964.027	3.000.000	2.964.027	2.964.027		2.886.483	
20	02				Reparatii curente	95.000	85.000	1.771	85.000	1.771	1.771		21	
20	05				Bunuri de natura obiectelor de inventar	290.000	258.000	208.554	258.000	208.554	159.677	48.877	645	
20	05	01			Uniforme si echipament	18.000	16.000	107	16.000	107	107			
20	05	30			Alte obiecte de inventar	272.000	242.000	208.447	242.000	208.447	159.570	48.877	645	
20	06				Deplasari, detasari, transferari	280.000	237.000	164.168	237.000	164.168	147.168	17.000	132.623	

Capi- tol	Sub- capi- tol	Pa- ra- graf	Gru- pa / Titlu	Ar- ti- col	Ali- ne- at	Denumire indicator	Credite de angajament		Credite bugetare		Angajamente bugetare	Angajamente legale	Plati efectuate	Angajamente legale de platit	Cheltuieli efective
							aprobate la finele perioadei de raportare	trimestriale cumulate	aprobate la finele perioadei de raportare	trimestriale cumulate					
A							1	2	3	4	5	6	7	8=6-7	9
B															
			20	06	01	Deplasari interne, detasari, transferari			250.000	210.000	137.297	137.297	129.297	8.000	127.467
			20	06	02	Deplasari in strainatate			30.000	27.000	26.871	26.871	17.871	9.000	5.156
			20	11		Carti, publicatii si materiale documentare			22.000	19.000	17.365	17.365	12.228	5.137	12.189
			20	13		Pregatire profesionala			43.000	40.000	32.918	32.918	32.918	580	33.898
			20	14		Protectia muncii			20.000	18.000	3.380	3.380	2.800	580	2.800
			20	30		Alte cheltuieli			3.495.000	3.125.000	2.534.611	2.497.630	2.451.224	46.406	2.277.048
			20	30	02	Protocol si reprezentare			210.000	140.000	92.247	92.232	85.200	7.032	92.809
			20	30	30	Alte cheltuieli cu bunuri si servicii			3.285.000	2.985.000	2.442.364	2.405.398	2.366.024	39.374	2.184.239
			59			TITLUL XI ALTE CHELTUIELI			342.000	262.000	241.028	241.028	241.028		241.446
			59	40		Sume aferente persoanelor cu handicap neincadrate			342.000	262.000	241.028	241.028	241.028		241.446
			84			PLATI EFECTUATE IN ANII PRECEDENTI SI RECUPERATE IN ANUL CURENT			-696.400	-696.400	-697.394	-697.394	-697.394		
			85			Titlul XIX PLATI EFECTUATE IN ANII PRECEDENTI SI RECUPERATE IN ANUL CURENT			-696.400	-696.400	-697.394	-697.394	-697.394		
			85	01		Plati efectuate in anii precedenti si recuperate in anul curent			-696.400	-696.400	-697.394	-697.394	-697.394		
			85	01	01	Plati efectuate in anii precedenti si recuperate in anul curent (SF)			-696.400	-696.400	-697.394	-697.394	-697.394		
5402			01			ALTE SERVICII PUBLICE GENERALE			4.593.520	8.986.330	1.637.210	1.637.209	1.626.793	10.416	1.630.211
			10			CHELTUIELI CURENTE			4.593.520	8.986.330	1.637.210	1.637.209	1.626.793	10.416	1.630.211
			10	01		TITLUL I CHELTUIELI DE PERSONAL			2.103.160	1.611.500	1.517.459	1.517.459	1.517.459		1.523.688
			10	01		Cheltuieli salariale in bani			2.011.660	1.530.000	1.444.387	1.444.387	1.444.387		1.450.452
			10	01	01	Salarii de baza			1.646.660	1.245.000	1.208.835	1.208.835	1.208.835		1.218.152

Capi- fol	Sub- capi- fol	Pa- ra- graf	Gru- pa / Titlu	Ar- ti- col	Ali- ne- at	Denumire indicator	Credite de angajament		Credite bugetare		Angajamente bugetare	Angajamente legale	Plati efectuate	Angajamente legale de platit	Cheltuieli efective	
							1	2	3	4						5
							A									
							B									
			10 01 17			Indemnitatii de hrana			85.000	75.768	75.768	75.768	75.768		76.327	
			10 01 30			Alte drepturi salariale in bani			200.000	159.784	159.784	159.784	159.784		155.973	
			10 02 06			Cheltuieli salariale in natura		43.500	43.500	40.600	40.600	40.600	40.600		40.600	
			10 02 06			Vouchere de vacanta		43.500	43.500	40.600	40.600	40.600	40.600		40.600	
			10 03 03			Contributii		48.000	38.000	32.472	32.472	32.472	32.472		32.636	
			10 03 07			Contributia asiguratorie pentru munca		48.000	38.000	32.472	32.472	32.472	32.472		32.636	
			20			TITLUL II BUNURI SI SERVICII		126.000	109.000	98.575	98.574	88.158	10.416		85.221	
			20 01			Bunuri si servicii		121.000	104.000	94.775	94.774	84.358	10.416		85.221	
			20 01 01			Furnituri de birou		8.000	7.000	2.230	2.230	2.230	2.230		2.230	
			20 01 03			Incalzit, iluminat si forta motrica		20.500	19.000	16.345	16.344	14.161	2.183		13.480	
			20 01 04			Apa, canal si salubritate		1.000	1.000	200	200	192	8		192	
			20 01 08			Posta, telecomunicatii, radio, tv, internet		1.000	1.000							
			20 01 30			Alte bunuri si servicii pentru intretinere si functionare		90.500	76.000	76.000	76.000	67.775	8.225		69.319	
			20 05			Bunuri de natura obiectelor de inventar		5.000	5.000	3.800	3.800	3.800	3.800		3.800	
			20 05 30			Alte obiecte de inventar		5.000	5.000	3.800	3.800	3.800	3.800		3.800	
			50			TITLUL V FONDURI DE REZERVA		2.334.410	7.241.830							
			50 04			Fond de rezerva bugetara la dispozitia autoritatilor locale		2.334.410	7.241.830							
			59			TITLUL XI ALTE CHELTUIELI		29.950	24.000	21.176	21.176	21.176	21.176		21.302	
			59 40			Sume aferente persoanelor cu handicap neincadrate		29.950	24.000	21.176	21.176	21.176	21.176		21.302	
5502						TRANZACTII PRIVIND DATORIA PUBLICA SI IMPRUMUTURI		8.832.000	4.368.000	3.237.897	3.237.897	2.999.448	238.449		2.948.447	
			01			CHELTUIELI CURENTE		8.832.000	4.368.000	3.237.897	3.237.897	2.999.448	238.449		2.948.447	

Capi- tol	Sub- capi- tol	Pa- ra- graf	Gru- pa / Titlu	Ar- fi- col	Ali- ne- at	Denumire indicator	Credite de angajament			Credite bugetare			Angajamente legale	Plati efectuate	Angajamente legale de platit	Cheltuieli efective	
							I	2	3	4	5	6					7
			A			B											
			20			TITLUL II BUNURI SI SERVICII											
			20	24		Comisioane si alte costuri aferente imprunutarilor			92.000		68.000	66.737	66.737	66.737	66.737	66.737	66.737
			20	24	02	Comisioane si alte costuri aferente imprunutarilor interne			92.000		68.000	66.737	66.737	66.737	66.737	66.737	66.737
			30			TITLUL III DOBANZI			8.740.000	4.300.000	3.171.160	3.171.160	3.171.160	2.932.711	238.449	2.881.710	
			30	01		Dobanzi aferente datoriei publice interne			8.740.000	4.300.000	3.171.160	3.171.160	3.171.160	2.932.711	238.449	2.881.710	
			30	01	01	Dobanzi aferente datoriei publice interne directe			8.740.000	4.300.000	3.171.160	3.171.160	3.171.160	2.932.711	238.449	2.881.710	
6000	02					Partea II-a APARARE, ORDINE PUBLICA SI SIGURANTA NATIONALA			5.632.850	4.658.150	4.064.202	4.056.479	4.056.479	3.958.109	98.370	3.857.087	
6102						ORDINE PUBLICA SI SIGURANTA NATIONALA			5.632.850	4.658.150	4.064.202	4.056.479	4.056.479	3.958.109	98.370	3.857.087	
			01			CHELTUIELI CURENTE			5.632.850	4.658.150	4.064.202	4.056.479	4.056.479	3.958.109	98.370	3.857.087	
			10			TITLUL I CHELTUIELI DE PERSONAL			5.129.060	4.165.300	3.802.739	3.802.739	3.802.739	3.802.739	3.802.739	3.797.271	
			10	01		Cheltuieli salariale in bani			4.077.700	3.324.000	3.010.571	3.010.571	3.010.571	3.010.571	3.010.571	3.002.737	
			10	01	01	Salarii de baza			3.500.000	2.850.000	2.594.096	2.594.096	2.594.096	2.594.096	2.594.096	2.590.910	
			10	01	06	Alte sporuri			30.000	25.000	18.274	18.274	18.274	18.274	18.274	19.848	
			10	01	13	Drepturi de delegare			1.000	1.000	1.000	1.000	1.000	1.000	1.000	7.831	
			10	01	17	Indemnizatii de hrana			12.000	10.000	7.738	7.738	7.738	7.738	7.738	7.831	
			10	01	30	Alte drepturi salariale in bani			534.700	438.000	390.463	390.463	390.463	390.463	390.463	384.148	
			10	02		Cheltuieli salariale in natura			957.300	767.300	724.986	724.986	724.986	724.986	724.986	726.973	
			10	02	02	Norme de hrana			850.000	660.000	625.886	625.886	625.886	625.886	625.886	627.873	
			10	02	06	Vouchere de vacanta			107.300	107.300	99.100	99.100	99.100	99.100	99.100	99.100	
			10	03		Contributii			94.000	74.000	67.182	67.182	67.182	67.182	67.182	67.561	
			10	03	07	Contributia asiguratorie pentru munca			94.000	74.000	67.182	67.182	67.182	67.182	67.182	67.561	
			20			TITLUL II BUNURI SI SERVICII			503.850	492.850	261.463	261.463	261.463	153.370	98.370	59.816	

Capi- tol	Sub- capi- tol	Pa- ra- graf	Gru- pa / Titlu	Ar- fi- col	Ali- ne- at	Denumire indicator	Credite de angajament		Angajamente bugetare	Angajamente legale	Plati efectuate	Angajamente legale de platit	Cheltuieli efective		
							aprobate la finele perioadei de raportare	trimestriale cumulate							
A						B	1	2	3	4	5	6	7	8-6-7	9
			20	01		Bunuri si servicii	101.000	93.000	48.073	48.073	27.510	20.563	21.203		
			20	01	30	Alte bunuri si servicii pentru intretinere si functionare	101.000	93.000	48.073	48.073	27.510	20.563	21.203		
			20	05		Bunuri de natura obiectelor de inventar	325.250	325.250	172.512	164.789	88.385	76.404			
			20	05	01	Uniforme si echipament	325.250	325.250	172.512	164.789	88.385	76.404			
			20	06		Deplasari, deplasari, transferari	35.000	35.000	24.772	24.772	23.369	1.403	22.507		
			20	06	01	Deplasari interne, deplasari, transferari	35.000	35.000	24.772	24.772	23.369	1.403	22.507		
			20	13		Pregatire profesionala	24.000	21.000	11.674	11.674	11.674	1.403	22.507		
			20	30		Alte cheltuieli	18.600	18.600	4.432	4.432	4.432		11.674		
			20	30	30	Alte cheltuieli cu bunuri si servicii	18.600	18.600	4.432	4.432	4.432		11.674		
6500	02					Partea III-a CHELTUIELI SOCIAL-CULTURALE	114.555.600	92.828.580	80.125.815	78.033.118	76.788.691	1.244.427	77.050.018		
6502						INVATAMANT	26.327.560	22.140.960	17.007.491	16.853.129	16.048.227	804.902	15.732.150		
			01			CHELTUIELI CURENTE	26.388.950	22.202.350	17.083.157	16.928.795	16.123.893	804.902	15.732.150		
			10			TITLUL I CHELTUIELI DE PERSONAL	229.010	178.580	126.504	126.504	111.668	14.836	108.571		
			10	01		Cheltuieli salariale in bani	229.010	178.580	126.504	126.504	111.668	14.836	108.571		
			10	01	15	Alocatii pentru transportul la si de la locul de munca	229.010	178.580	126.504	126.504	111.668	14.836	108.571		
			20			TITLUL II BUNURI SI SERVICII	229.010	178.580	126.504	126.504	111.668	14.836	108.571		
			20	01		Bunuri si servicii	19.403.710	16.754.270	12.386.885	12.261.962	11.566.257	695.705	11.208.723		
			20	01	01	Furnituri de birou	14.114.270	11.761.000	10.108.794	9.987.819	9.675.212	312.607	9.395.909		
			20	01	02	Materiale pentru curatenie	249.310	189.410	128.208	128.208	122.785	5.423	118.069		
			20	01	03	Incalzit, iluminat si forta motrica	449.170	342.320	236.800	236.800	217.904	18.896	244.147		
			20	01	04	Apa, canal si salubritate	10.005.840	8.433.680	7.534.647	7.413.983	7.251.909	162.074	6.902.487		
			20	01	08	Posta, telecomunicatii, radio, tv, internet	1.100.970	905.520	706.024	706.024	687.085	18.939	673.924		
			20	01	09	Materiale si prestari de servicii cu internet	359.530	279.350	231.642	231.552	225.967	5.585	219.462		

Capi- tol	Sub- capi- tol	Pa- ra- graf	Gr- ps / TThu col	Ar- ti- col	Ali- ne- at	Denumire indicator	Credite de angajament		Credite bugetare			Angajamente legale	Plati efectuate	Angajamente legale de platit	Cheltuieli efective	
							aprobate la finele perioadei de raportare	trimestriale cumulate	aprobate la finele perioadei de raportare	trimestriale cumulate	Angajamente bugetare					
A							1	2	3	4	5	6	7	8=6-7	9	
B																
						caracter functional			473.300	377.200	269.162	268.941	252.548	16.393	260.690	
20	01	30				Alte bunuri si servicii pentru intretinere si functionare			1.476.150	1.235.520	1.002.311	1.002.311	917.014	85.297	977.130	
20	02					Reparatii curente			2.720.880	2.663.530	1.193.359	1.193.359	926.635	266.724	1.114.573	
20	05					Bunuri de natura obiectelor de inventar			954.240	863.410	422.499	422.499	322.445	100.054	86.253	
20	05	01				Uniforme si echipament			2.500	2.500	1.965	1.965	965	1.000		
20	05	03				Lenjerie si accesorii de pat			9.230	9.230						
20	05	30				Alte obiecte de inventar			942.510	851.680	420.534	420.534	321.480	99.054	86.253	
20	06					Deplasari, detasari, transferari			19.640	17.100	4.615	4.615	2.976	1.639	2.976	
20	06	01				Deplasari interne, detasari, transferari			19.640	17.100	4.615	4.615	2.976	1.639	2.976	
20	09					Materiale de laborator			6.000	6.000	957	957				
20	11					Carti, publicatii si materiale documentare			26.650	20.150	3.249	3.249	3.249			
20	13					Pregatire profesionala			187.570	165.470	83.835	83.835	78.003	5.832	68.178	
20	14					Protectia muncii			20.810	18.020	9.380	9.380	8.880	500	8.398	
20	30					Alte cheltuieli			1.353.650	1.239.590	560.197	556.249	547.900	8.349	532.436	
20	30	04				Chirii			366.500	275.200	275.200	271.262	271.262		271.424	
20	30	30				Alte cheltuieli cu bunuri si servicii			987.150	964.390	284.997	284.987	276.638	8.349	261.012	
55						TITLUL VII ALTE TRANSFERURI			5.219.630	3.866.200	3.719.982	3.715.337	3.715.337		3.715.337	
55	01					A. Transferuri interne			5.219.630	3.866.200	3.719.982	3.715.337	3.715.337		3.715.337	
55	01	18				Alte transferuri curente interne			503.890	310.160	163.942	163.797	163.797		163.797	
55	01	63				Finantarea invatamantului particular sau confesional acreditat			4.715.740	3.556.040	3.556.040	3.551.540	3.551.540		3.551.540	
57						TITLUL VIII ASISTENTA SOCIALA			1.313.260	1.179.960	741.439	716.645	622.284	94.361	591.172	
57	02					Ajutoare sociale			1.313.260	1.179.960	741.439	716.645	622.284	94.361	591.172	
57	02	01				Ajutoare sociale in numerar			1.303.260	1.170.960	739.539	714.745	620.384	94.361	589.272	

Capi- tol	Sub- capi- tol	Pa- ra- graf	Gru- pa / Titlu	Ar- fi- col	Ali- ne- at	Denumire indicator	Credite de angajament			Credite bugetare		Angajamente legate	Plati efectuate	Angajamente legate de platit	Cheltuieli efective
							1	2	3	4	5				
			A			B									
			20	01	30	Alte bunuri si servicii pentru intretinere si functionare									
			20	02		Reparatii curente	6.761.210	5.388.410	5.138.057	3.414.292	3.332.917	81.375	3.368.565		
			20	05		Bunuri de natura obiectelor de inventar	480.000	410.000	29.009	29.009	29.009		29.009		
			20	05	01	Uniforme si echipament	140.000	140.000	104.729	104.729	103.301	1.428	71.170		
			20	05	30	Alte obiecte de inventar	10.000	10.000	9.331	9.331	9.331		9.102		
			51			TITLUL VI TRANSFERURI INTRE UNITATI ALE ADMINISTRATIEI PUBLICE	130.000	130.000	95.398	95.398	93.970	1.428	62.068		
			51	01		Transferuri curente	14.152.200	10.981.800	9.764.900	9.764.900	9.764.900		9.764.900		
			51	01	01	Transferuri catre institutiile publice	14.152.200	10.981.800	9.764.900	9.764.900	9.764.900		9.764.900		
			59			TITLUL XI ALTE CHELTUIELI	8.563.200	7.563.200	7.524.457	7.524.457	7.197.004	327.453	7.197.004		
			59	11		Asociatii si fundatii	6.614.200	5.614.200	5.614.200	5.614.200	5.614.200		5.614.200		
			59	12		Susinerca cultelor	1.949.000	1.949.000	1.910.257	1.910.257	1.582.804	327.453	1.582.804		
			84			PLATI EFECTUATE IN ANII PRECEDENTI SI RECUPERATE IN ANUL CURENT	-2.040	-2.040	-3.430	-3.430	-3.430		-3.430		
			85			Titlul XIX PLATI EFECTUATE IN ANII PRECEDENTI SI RECUPERATE IN ANUL CURENT	-2.040	-2.040	-3.430	-3.430	-3.430		-3.430		
			85	01		Plati efectuate in anii precedenti si recuperate in anul curent	-2.040	-2.040	-3.430	-3.430	-3.430		-3.430		
			85	01	01	Plati efectuate in anii precedenti si recuperate in anul curent (SF)	-2.040	-2.040	-3.430	-3.430	-3.430		-3.430		
6802						ASIGURARI SI ASISTENTA SOCIALA	49.060.970	38.753.750	34.064.029	34.033.643	34.014.443	19.200	34.663.036		
			01			CHELTUIELI CURENTE	49.138.220	38.831.000	34.161.585	34.131.199	34.111.999	19.200	34.663.036		
			10			TITLUL I CHELTUIELI DE PERSONAL	20.191.800	16.547.000	14.376.183	14.376.183	14.376.183		14.626.386		
			10	01		Cheltuieli salariale in bani	19.437.800	15.875.000	13.777.217	13.777.217	13.777.217		14.019.688		

Capi- tol	Sub- capi- tol	Pa- ra- graf	Gr- pa / Titlu col	Ali- ne- at	Denumire indicator	Credite de angajament				Credite bugetare	Angajamente bugetare	Angajamente legale	Plati efectuate	Angajamente legale de platit	Cheltuieli efective
						1	2	3	4						
A						B									
10	01	01			Salarii de baza			15.196.800	12.269.000	10.713.611	10.713.611	10.713.611	10.713.611	8=6-7	9
10	01	05			Sporuri pentru conditii de munca			597.000	460.000	387.813	387.813	387.813	387.813		10.940.516
10	01	06			Alte sporuri			35.000	27.000	22.389	22.389	22.389	22.389		399.112
10	01	12			Indemnizatii platite unor persoane din afara unitatii			1.000	1.000						21.471
10	01	13			Drepturi de delegare			10.000	10.000	400	400	400	400		400
10	01	17			Indemnizatii de hrana			1.579.000	1.214.000	1.061.916	1.061.916	1.061.916	1.061.916		1.206.570
10	01	30			Alte drepturi salariale in bani			2.019.000	1.894.000	1.591.088	1.591.088	1.591.088	1.591.088		1.451.619
10	02				Cheltuieli salariale in natura			316.500	316.500	290.650	290.650	290.650	290.650		291.250
10	02	06			Vouchere de vacanta			316.500	316.500	290.650	290.650	290.650	290.650		291.250
10	03				Contributii			437.500	355.500	308.316	308.316	308.316	308.316		315.448
10	03	07			Contributia asiguratorie pentru munca			437.500	355.500	308.316	308.316	308.316	308.316		315.448
20					TITLUL II BUNURI SI SERVICII			4.792.120	3.839.000	2.684.304	2.653.918	2.653.918	2.653.918	19.200	2.720.966
20	01				Bunuri si servicii			1.372.000	1.152.000	875.331	844.945	844.945	844.945		861.140
20	01	01			Furnituri de birou			45.000	40.000	13.672	13.672	13.672	13.672		16.602
20	01	02			Materiale pentru curatenie			82.000	62.000	44.308	44.308	44.308	44.308		46.194
20	01	03			Incalzit, iluminat si forta motrica			338.000	326.000	305.944	275.558	275.558	275.558		259.878
20	01	04			Apa, canal si salubritate			46.000	35.000	29.695	29.695	29.695	29.695		29.840
20	01	08			Posta, telecomunicatii, radio, tv, internet			50.000	47.000	28.685	28.685	28.685	28.685		28.001
20	01	09			Materiale si prestari de servicii cu caracter functional			89.000	72.000	23.566	23.566	23.566	23.566		31.995
20	01	30			Alte bunuri si servicii pentru intretinere si functionare			722.000	570.000	429.461	429.461	429.461	429.461		448.630
20	02				Reparatii curente			508.120	480.000	327.329	327.329	327.329	327.329		362.838
20	03				Hrana			1.651.000	1.203.000	828.578	828.578	828.578	828.578		857.728

Capi- tol	Sub- capi- tol	Pa- ra- graf	Gr- pa / Tthu	Ar- fi- col	Al- ne- at	Denumire indicator	Credite de angajament		Credite bugetare			Angajamente legale	Plati efectuate	Angajamente legale de platit	Cheltuieli efective
							1	2	3	4	5				
						B									
						A									
						20 03 01	Hrana pentru oameni			1.651.000	1.203.000	828.578	828.578	828.578	857.728
						20 04	Medicamente si materiale sanitare			26.000	26.000	639	639	639	639
						20 04 01	Medicamente			7.000	7.000	249	249	249	249
						20 04 02	Materiale sanitare			19.000	19.000	390	390	390	390
						20 05	Bunuri de natura obiectelor de inventar			235.000	190.000	39.644	39.644	39.644	74.099
						20 05 01	Uniforme si echipament			29.000	29.000	1.080	1.080	1.080	15.419
						20 05 03	Lenjerie si accesorii de pat			49.000	49.000				4.849
						20 05 30	Alte obiecte de inventar			157.000	112.000	38.564	38.564	38.564	53.831
						20 06	Deplasari, detasari, transferari			23.000	23.000	6.216	6.216	6.216	6.216
						20 06 01	Deplasari interne, detasari, transferari			20.000	20.000	6.216	6.216	6.216	6.216
						20 06 02	Deplasari in strainatate			3.000	3.000				
						20 11	Carti, publicatii si materiale documentare			3.000	3.000	900	900	900	900
						20 13	Pregatire profesionala			28.000	28.000	16.030	16.030	16.030	16.450
						20 14	Protectia muncii			7.000	7.000	1.894	1.894	1.894	2.067
						20 30	Alte cheltuieli			939.000	727.000	587.743	587.743	568.543	538.889
						20 30 02	Protocol si reprezentare			6.000	6.000	1.070	1.070	1.070	540
						20 30 04	Chirii			102.000	85.000	81.200	81.200	62.000	58.272
						20 30 30	Alte cheltuieli cu bunuri si servicii			831.000	636.000	505.473	505.473	505.473	480.077
						55	TITLUL VII ALTE TRANSFERURI			18.000	18.000	17.687	17.687	17.687	17.687
						55 01	A. Transferuri interne			18.000	18.000	17.687	17.687	17.687	17.687
						55 01 18	Alte transferuri curente interne			18.000	18.000	17.687	17.687	17.687	17.687
						57	TITLUL VIII ASISTENTA SOCIALA			23.622.500	18.024.000	16.765.023	16.765.023	16.765.023	16.978.195
						57 02	Ajutoare sociale			23.622.500	18.024.000	16.765.023	16.765.023	16.765.023	16.978.195
						57 02 01	Ajutoare sociale in numerar			23.622.500	18.024.000	16.765.023	16.765.023	16.765.023	16.978.195
						59	TITLUL XI ALTE CHELTUIELI			513.800	403.000	318.388	318.388	318.388	319.802

Capi- tol	Sub- capi- tol	Pa- ra- graf	Gru- pa / Titlu	Ar- ti- col	Ali- ne- at	Denumire indicator	Credite de angajament		Credite bugetare			Angajamente legale	Plati efectuate	Angajamente legale de platit	Cheltuieli efective
							aprobate la finele perioadei de raportare	trimestriale cumulate	aprobate la finele perioadei de raportare	trimestriale cumulate	Angajamente bugetare				
A						B	1	2	3	4	5	6	7	8=6-7	9
			40	30		de pret si tarif			6.269.340	4.580.000	4.577.733	4.577.733	4.101.150	476.583	4.118.940
			57	02		Alte subventii			19.710.000	14.670.000	14.355.000	14.355.000	14.355.000		14.355.000
			57	02		TITLUL VIII ASISTENTA SOCIALA			5.000	5.000	1.700	1.700	1.700		1.454
			57	02	01	Ajutoare sociale			5.000	5.000	1.700	1.700	1.700		1.454
			79			Ajutoare sociale in numerar			5.000	5.000	1.700	1.700	1.700		1.454
			81			OPERATIUNI FINANCIARE			20.343.000	16.161.000	16.052.502	16.052.502	16.052.502		16.052.502
			81	02		TITLUL XVII RAMBURSARI DE CREDITE			20.343.000	16.161.000	16.052.502	16.052.502	16.052.502		16.052.502
			81	02		Rambursari de credite interne			20.343.000	16.161.000	16.052.502	16.052.502	16.052.502		16.052.502
			81	02	05	Rambursari de credite aferente datoriei publice interne locale			20.343.000	16.161.000	16.052.502	16.052.502	16.052.502		16.052.502

Conducatorul institutiei,

Conducatorul compartimentului
financiar-contabil



Capi- tol	Sub- capi- tol	Pa- ra- graf	Gru- pa / Titlu	Ali- ne- at	Denumire indicator	Credite de angajament			Credite bugetare			Angajamente legale	Plati efectuate	Angajamente legale de platit	Cheltuieli efective	
						1	2	3	4	5	6					7
			A		B											
5006					CREDITE EXTERNE		84.490.735	103.462.330	83.160.050	83.160.050	46.660.397	19.700.360	26.960.037	21.089		
5106					AUTORITATI PUBLICE SI ACTIUNI EXTERNE			2.380.000	2.380.000	2.380.000						
01					Autoritati executive si legislative			2.380.000	2.380.000	2.380.000						
					Autoritati executive			2.380.000	2.380.000	2.380.000						
6606					SANATATE		6.294.937	12.322.000	11.967.000	11.967.000	8.200.000	6.000.840	2.199.160			
06					Servicii medicale in unitati sanitare											
					cu paturi		6.294.937	12.322.000	11.967.000	11.967.000	8.200.000	6.000.840	2.199.160			
6606	06	01			Spitale generale		6.294.937	12.322.000	11.967.000	11.967.000	8.200.000	6.000.840	2.199.160			
6706					CULTURA, RECREERE SI RELIGIE											
					Alte servicii in domeniile culturii,											
					recreerii si religiei		40.460	19.398.000	1.327.720	1.327.720	100.460		100.460	19.787		
7006					LOCUINTE, SERVICII SI DEZVOLTARE PUBLICA											
					Alte servicii in domeniile locuintelor,											
					serviciilor si dezvoltarii comunitate		40.460	19.398.000	1.327.720	1.327.720	100.460		100.460	19.787		
8106					COMBUSTIBILI SI ENERGIE		13.087.608	11.966.000	10.089.000	10.089.000	1.943.242	1.943.242	100.460	1.302		
					Energie termica		13.087.608	11.966.000	10.089.000	10.089.000	1.943.242	1.943.242	100.460	1.302		
8406					TRANSPORTURI		65.067.730	57.396.330	57.396.330	57.396.330	36.416.695	11.756.278	24.660.417			
					Transport rutier		65.067.730	57.396.330	57.396.330	57.396.330	36.416.695	11.756.278	24.660.417			
					Strazi		65.067.730	57.396.330	57.396.330	57.396.330	36.416.695	11.756.278	24.660.417			

Capi- tol	Sub- capi- tol	Pa- ra- graf	Gru- pa / fi- col	Al- ne- at	Denumire indicator	Credite de angajament		Credite bugetare		Angajamente legale	Plati efectuate	Angajamente legale de platit	Cheltuieli efective
						1 aprobate la finele perioadei de raportare	2 trimestriale cumulate	3 aprobate la finele perioadei de raportare	4 trimestriale cumulate				
			A		B								
			56	01	POSTADERARE								19.787
					Programe din Fondul European de Dezvoltare								
					Regionala (FEDR)								
			56	01	01	Finantarea nationala							19.787
			56	01	03	Cheltuieli neeligibile							1.414
7006					LOCUINTE, SERVICII SI DEZVOLTARE PUBLICA		40.460	19.398.000	1.327.720	100.460		100.460	1.302
			01		CHELTUIELI CURENTE		40.460	17.018.000	1.327.720	100.460		100.460	1.302
			56		TITLUL VIII PROIECTE CU FINANTARE DIN FONDURI EXTERNE NERAMBURSABILE (FEN)								
					POSTADERARE								
			56	01	Programe din Fondul European de Dezvoltare								1.302
					Regionala (FEDR)								
			56	01	03	Cheltuieli neeligibile							1.302
			58		TITLUL X PROIECTE CU FINANTARE DIN FONDURI EXTERNE NERAMBURSABILE								
					CADRULUI FINANCIAR 2014-2020		40.460	17.018.000	1.327.720	100.460		100.460	1.302
			58	01	Programe din Fondul European de Dezvoltare								1.302
					Regionala (FEDR)								
			58	01	01	Finantarea nationala		17.018.000	1.327.720	100.460		100.460	1.302
			58	01	02	Finantarea externa nerambursabila		2.239.780	139.780				1.302
			58	01	03	Cheltuieli neeligibile		12.900.000					1.302
			70		CHELTUIELI DE CAPITAL			1.878.220	1.187.940				
			71		TITLUL XIII ACTIVE NEFINANCIARE			2.380.000					
			71	01	Active fixe			2.380.000					
			71	01	30	Alte active fixe (inclusiv reparatii capitale)		2.380.000					

Capi- tol	Sub- capi- tol	Pa- ra- graf	Gru- pa / Titlu	Ar- fi- col	Ali- ne- at	Denumire indicator	Credite de angajament			Credite bugetare			Angajamente legale de platit	Plati efectuate	Angajamente legale de platit	Cheltuieli efective
							1	2	3	4	5	6				
			A			B									8-6-7	9
8106			70			COMBUSTIBILI SI ENERGIE		13.087.608	11.966.000	10.089.000	10.089.000	10.089.000	1.943.242	1.943.242		
			71			CHELTUIELI DE CAPITAL		13.087.608	11.966.000	10.089.000	10.089.000	10.089.000	1.943.242	1.943.242		
			71	01		TITLUL XIII ACTIVE NEFINANCIARE		13.087.608	11.966.000	10.089.000	10.089.000	10.089.000	1.943.242	1.943.242		
			71	01	30	Active fixe (inclusiv reparatii capitale)		13.087.608	11.966.000	10.089.000	10.089.000	10.089.000	1.943.242	1.943.242		
			71	01	30	Alte active fixe (inclusiv reparatii capitale)		13.087.608	11.966.000	10.089.000	10.089.000	10.089.000	1.943.242	1.943.242		
8406			01			TRANSPORTURI		65.067.730	57.396.330	57.396.330	57.396.330	57.396.330	36.416.695	11.756.278	24.660.417	
			56			CHELTUIELI CURENTE		3.582.706	6.135.330	6.135.330	6.135.330	6.135.330	5.136.469	547.289	4.589.180	
			56			TITLUL VIII PROIECTE CU FINANTARE DIN FONDURI EXTERNE NERAMBURSABILE (FEN)		3.582.706	6.135.330	6.135.330	6.135.330	6.135.330	5.136.469	547.289	4.589.180	
			56	01		POSTADERARE		3.556.128	3.498.330	3.498.330	3.498.330	3.498.330	3.498.330	547.289	2.951.041	
			56	01		Programe din Fondul European de Dezvoltare Regionala (FEDR)		3.556.128	3.498.330	3.498.330	3.498.330	3.498.330	3.498.330	547.289	2.951.041	
			56	01	03	Cheltuieli neeligibile		3.556.128	3.498.330	3.498.330	3.498.330	3.498.330	3.498.330	547.289	2.951.041	
			58			TITLUL X PROIECTE CU FINANTARE DIN FONDURI EXTERNE NERAMBURSABILE		26.578	2.637.000	2.637.000	2.637.000	2.637.000	1.638.139		1.638.139	
			58	01		CADRULUI FINANCIAR 2014-2020		26.578	2.637.000	2.637.000	2.637.000	2.637.000	1.638.139		1.638.139	
			58	01		Programe din Fondul European de Dezvoltare Regionala (FEDR)		26.578	2.637.000	2.637.000	2.637.000	2.637.000	1.638.139		1.638.139	
			58	01	01	Finantarea nationala		26.578	2.637.000	2.637.000	2.637.000	2.637.000	1.638.139		1.638.139	
			58	01	03	Cheltuieli neeligibile		26.578	2.637.000	2.637.000	2.637.000	2.637.000	1.638.139		1.638.139	
			70			CHELTUIELI DE CAPITAL		61.485.024	51.261.000	51.261.000	51.261.000	51.261.000	31.280.226	11.208.989	20.071.237	
			71			TITLUL XIII ACTIVE NEFINANCIARE		61.485.024	51.261.000	51.261.000	51.261.000	51.261.000	31.280.226	11.208.989	20.071.237	
			71	01		Active fixe		61.485.024	51.261.000	51.261.000	51.261.000	51.261.000	31.280.226	11.208.989	20.071.237	
			71	01	30	Alte active fixe		61.485.024	51.261.000	51.261.000	51.261.000	51.261.000	31.280.226	11.208.989	20.071.237	

Capi- tol	Sub- capi- tol	Pa- ra- graf	Gru- pa / Titlu	Ar- ti- col	Ali- ne- at	Denumire indicator	Credite de angajament		Credite bugetare		Angajamente legale	Plati efectuate	Angajamente legale de platit	Cheltuieli efective	
							aprobate la finele perioadei de raportare	trimestriale cumulate	aprobate la finele perioadei de raportare	trimestriale cumulate					
						B	1	2	3	4	5	6	7	8-6-7	9
			A			(inclusiv reparatii capitale)		61.485.024	51.261.000	51.261.000	51.261.000	31.280.226	11.208.989	20.071.237	

Conducatorul institutiei,


Conducatorul compartimentului
 financiar-contabil


Capi- tol	Sub- capi- tol	Pa- ra- graf	Gru- pa / Titlu	Ar- fi- col	Ali- ne- at	Denumire indicator	Credite de angajament			Credite bugetare		Angajamente legale	Plati efectuate	Angajamente legale de platit	Cheltuieli efective
							1	2	3	4	5				
			A			B									
5007						CREDITE INTERNE			16.760	100.000.000	100.000.000	91.817.569	3.767.122	979.313	2.885.686
6507						INVATAMANT				10.938.560	10.938.560	2.756.130		1.019	39.850
03						Invatamant prescolar si primar				2.756.130	2.756.130	2.756.130		1.019	
04						Invatamant prescolar				2.756.130	2.756.130	2.756.130		1.019	
01						Invatamant secundar				8.182.430	8.182.430				39.850
01						Invatamant secundar inferior				2.500.000	2.500.000				
02						Invatamant secundar superior				5.682.430	5.682.430				39.850
6607						SANATATE				12.696.790	12.696.790	12.696.790			659.680
06						Servicii medicale in unitati sanitare cu paturi				12.696.790	12.696.790	12.696.790			659.680
6607 06 01						Spitale generale				12.696.790	12.696.790	12.696.790			659.680
6707						CULTURA, RECREERE SI RELIGIE									2.055.401
50						Alte servicii in domeniile culturii, recreeri si religiei									2.055.401
6807						ASIGURARI SI ASISTENTA SOCIALA									152
50						Alte cheltuieli in domeniul asigurarilor si asistentei sociale									152
6807 50 50						Alte cheltuieli in domeniul asistentei sociale				7.318.750	7.318.750	7.318.750		540.691	152
7007						LOCUINTE, SERVICII SI DEZVOLTARE PUBLICA									152
50						Alte servicii in domeniile locuintelor, serviciilor si dezvoltarii comunale				7.318.750	7.318.750	7.318.750		540.691	152
8007						ACTIUNI GENERALE ECONOMICE, SI DE MUNCA				3.983.050	3.983.050	3.983.050			130.418
8007 01						Actiuni generale economice si comerciale Programe de dezvoltare regionala si				3.983.050	3.983.050	3.983.050			130.418

Capi- tol	Sub- capi- tol	Pa- ra- gra- ful	Gru- pa / Titlu	Ar- ti- col	Ali- ne- at	Denumire indicator	Credite de angajament			Credite bugetare			Angajamente legale	Plati efectuate	Angajamente legale de platit	Cheltuieli efective	
							1	2	3	4	5	6					7
5007			A			B											
						CREDITE INTERNE											
						CHELTUIELI CURENTE	16.760	100.000.000	100.000.000	100.000.000	91.817.569	4.746.435	3.767.122	979.313	2.885.686		
						TITLUL VIII PROIECTE CU FINANTARE DIN FONDURI EXTERNE NERAMBURSABILE (FEN) POSTADERARE	16.760	100.000.000	100.000.000		91.817.569	4.746.435	3.767.122	979.313	2.885.686		
						TITLUL X PROIECTE CU FINANTARE DIN FONDURI EXTERNE NERAMBURSABILE											
6507						CADRULUI FINANCIAR 2014-2020 INVATAMANT	16.760	100.000.000	100.000.000	100.000.000	91.817.569	4.746.435	3.767.122	979.313	2.885.686		
						CHELTUIELI CURENTE		10.938.560	10.938.560	10.938.560	2.756.130	1.019		1.019	39.850		
						TITLUL VIII PROIECTE CU FINANTARE DIN FONDURI EXTERNE NERAMBURSABILE (FEN) POSTADERARE		10.938.560	10.938.560	10.938.560	2.756.130	1.019		1.019	39.850		
						Programe din Fondul European de Dezvoltare Regionala (FEDR)											
						Cheltuieli neeligibile											
						TITLUL X PROIECTE CU FINANTARE DIN FONDURI EXTERNE NERAMBURSABILE											
						CADRULUI FINANCIAR 2014-2020											
						Programe din Fondul European de Dezvoltare Regionala (FEDR)											
						Finantarea nationala		10.938.560	10.938.560	10.938.560	2.756.130	1.019		1.019	39.850		
						Finantarea externa nerambursabila		1.521.230	1.521.230	1.521.230	340.098	1.019		1.019	39.850		
						Cheltuieli neeligibile		8.695.030	8.695.030	8.695.030	1.916.030						
						SANATATE		722.300	722.300	722.300	500.002						
6607						CHELTUIELI CURENTE		12.696.790	12.696.790	12.696.790	12.696.790				659.680		
								12.696.790	12.696.790	12.696.790	12.696.790				659.680		

Capi- tol	Sub- capi- tol	Pa- ra- graf	Gru- pa / Titlu	Ar- ti- col	Ali- ne- at	Denumire indicator	Credite de angajament		Credite bugetare		Angajamente legale	Plati efectuate	Angajamente legale de platit	Cheltuieli efective	
							aprobate la finele perioadei de raportare	trimestriale cumulate	aprobate la finele perioadei de raportare	trimestriale cumulate					
A						B	1	2	3	4	5	6	7	8-6-7	9
			58	01		CADRULUI FINANCIAR 2014-2020			3.983.050	3.983.050	3.983.050				
						Programe din Fondul European de Dezvoltare Regionala (FEDR)			3.983.050	3.983.050	3.983.050				
			58	01	01	Finantarea nationala			380.000	380.000	380.000				
			58	01	02	Finantarea externa nerambursabila			2.203.050	2.203.050	2.203.050				
			58	01	03	Cheltuieli neeligibile			1.400.000	1.400.000	1.400.000				
8107			01			COMBUSTIBILI SI ENERGIE									185
			56			CHELTUIELI CURENTE									185
			56			TITLUL VIII PROIECTE CU FINANTARE DIN FONDURI EXTERNE NERAMBURSABILE (FEN)									185
			56	01		POSTADERARE									185
						Programe din Fondul European de Dezvoltare Regionala (FEDR)									185
			56	01	01	Finantarea nationala		16.760	65.062.850	65.062.850	65.062.849	4.204.725	3.767.122	437.603	185
8407			01			TRANSPORTURI		16.760	65.062.850	65.062.850	65.062.849	4.204.725	3.767.122	437.603	185
			58			CHELTUIELI CURENTE									185
			58			TITLUL X PROIECTE CU FINANTARE DIN FONDURI EXTERNE NERAMBURSABILE									185
			58	01		CADRULUI FINANCIAR 2014-2020			65.062.850	65.062.850	65.062.849	4.204.725	3.767.122	437.603	185
						Programe din Fondul European de Dezvoltare Regionala (FEDR)			65.062.850	65.062.850	65.062.849	4.204.725	3.767.122	437.603	185
			58	01	01	Finantarea nationala		16.760	10.313.660	10.313.660	10.313.659	922.661	565.068	357.593	185
			58	01	02	Finantarea externa nerambursabila		16.760	54.208.000	54.208.000	54.208.000	3.271.304	3.202.054	69.250	185
			58	01	03	Cheltuieli neeligibile			541.190	541.190	541.190	10.760	10.760	10.760	185

Conducatorul institutiei,


Conducatorul compartimentului
financiar-contabil


CONTUL DE EXECUTIE AL INSTITUTIILOR PUBLICE FINANTATE
DIN VENITURI PROPRII SI SUBVENTII DIN BUGETUL LOCAL - VENITURI
30.09.2019

Pag. 1 -lei-

Capi- tol	Sub- capi- tol	Pa- ra- gra- ful	Ar- ti- col	Al- ne- at	Denumire indicator	Prevederi anuale aprobate la finele perioadei de raportare		Prevederi bugetare trimestriale cumulate	Drepturi constatate			Incasari realizate	Stingeri pe alte cai decat incasari	Drepturi constatate de incasat	
						1	2		Total, din care:	din anii precedenti	din anul curent				6
A						3=4+5	4	5	6	7	8=3-6-7				
0					BIHOR										
0001	10				TOTAL VENITURI-VENITURI PROPRIL,SUBVENTII	617.246.640	458.770.940	515.330.026	79.549.009	435.781.017	412.898.475	4.237.161	98.194.390		
0002					I. VENITURI CURENTE	413.031.700	321.973.560	375.718.473	79.537.298	296.181.175	280.660.820	4.237.161	90.820.492		
2900					C. VENITURI NEFISCALE	413.031.700	321.973.560	375.718.473	79.537.298	296.181.175	280.660.820	4.237.161	90.820.492		
3000					C1. VENITURI DIN PROPRIETATE	1.734.590	1.304.880	1.075.995	49.226	1.026.769	1.013.380	27.672	34.943		
3010					VENITURI DIN PROPRIETATE	1.734.590	1.304.880	1.075.995	49.226	1.026.769	1.013.380	27.672	34.943		
05					Venituri din concesiuni si inchirieri	1.734.590	1.304.880	1.075.995	49.226	1.026.769	1.013.380	27.672	34.943		
				30	Alte venituri din concesiuni si inchirieri de catre institutiile publice	1.734.590	1.304.880	1.075.995	49.226	1.026.769	1.013.380	27.672	34.943		
3300	10				C2. VANZARI DE BUNURI SI SERVICII	411.297.110	320.668.680	374.642.478	79.488.072	295.154.406	279.647.440	4.209.489	90.785.549		
3310					VENITURI DIN PRESTARI DE SERVICII SI ALTE ACTIVITATI	408.264.080	317.705.650	371.566.137	79.454.726	292.111.411	276.614.782	4.209.489	90.741.866		
3310	05				Taxe si alte venituri in invatamant	957.200	800.300	491.571		491.571	491.571				
08					Venituri din prestari de servicii	6.346.350	6.162.320	11.747.657	4.579.822	7.167.835	6.281.420	288.927	5.177.310		
14					Contributia elevilor si studentilor pentru internate, camine si cantine	2.911.900	2.167.880	1.506.715		1.506.715	1.506.715				
3310	17				Venituri din organizarea de cursuri de calificare si conversie profesionala, specializare si perfectionare	95.000	70.500	37.246		37.246	37.246				
3310	19				Venituri din serbari si spectacole scolare manifestari culturale, artistice si sportive	600.000	500.000	438.500		438.500	438.500				
3310	20				Venituri din cercetare	367.500	297.500	272.228	28.285	243.943	236.440	2.494	33.294		
21					Venituri din contractele incheiate cu casele de asigurari sociale de sanatate	248.779.100	197.345.910	253.006.761	71.933.614	181.073.147	167.048.803	3.724.643	82.233.315		

Capi- tol	Sub- pa- ra- gra- ful	Pa- ra- gra- ful	Ar- ti- col	Ali- ne- at	Denumire indicator	Prevederi bugetare anuale aprobrate la finele perioadei de raportare	Prevederi bugetare trimestriale cumulate	Drepturi constatate			Incasari realizate	Sfingeri pe alte cai decat incasari	Drepturi constatate de incasat
								Total, din care:	din anii precedenti	din anul curent			
A						1	2	3=4+5	4	5	6	7	8=3-6-7
3310	30				B	Venituri din contractele incheiate cu directiile de sanatate publica din sume alocate de la bugetul de stat	129.422.040	96.052.490	93.217.872	2.619.690	90.598.182	90.107.529	3.110.343
3310	31					Venituri din contractele incheiate cu directiile de sanatate publica din sume alocate din venituri proprii ale Ministerului Sanatatii			192.204	192.204		192.204	
3310	32					Venituri din contractele incheiate cu institutiile de medicina legala	6.043.500	4.748.200	4.760.000		4.760.000	4.760.000	
3310	50					Alte venituri din prestari de servicii si alte activitati	12.741.490	9.560.550	5.895.383	101.111	5.794.272	5.706.558	187.604
3510						AMENZI, PENALITATI SI CONFISCARI			7.800		7.800	7.800	
50						Alte amenzi, penalitati si confiscari			7.800		7.800	7.800	
3610						DIVERSE VENITURI	320.470	250.470	343.330	33.346	309.984	299.647	43.683
50						Alte venituri	320.470	250.470	343.330	33.346	309.984	299.647	43.683
3710						TRANSFERURI VOLUNTARE, ALTELE DECAT SUBVENTIILE	2.712.560	2.712.560	2.725.211		2.725.211	2.725.211	
3710	01					Donatii si sponsorizari	2.692.360	2.692.360	2.709.811		2.709.811	2.709.811	
03						Varsaminte din sectiunea de functionare pentru finantarea sectiunii de dezvoltare a bugetului local	-9.393.110	-9.127.620	-4.405.538		-4.405.538	-4.405.538	
3710	04					Varsaminte din sectiunea de functionare	9.393.110	9.127.620	4.405.538		4.405.538	4.405.538	
50						Alte transferuri voluntare	20.200	20.200	15.400		15.400	15.400	
3900	10					II. VENITURI DIN CAPITAL	13.650	13.650	26.941	11.711	15.230	14.465	12.476
3910						VENITURI DIN VALORIFICAREA UNOR BUNURI	13.650	13.650	26.941	11.711	15.230	14.465	12.476
50						Alte venituri din valoarea unor bunuri	13.650	13.650	26.941	11.711	15.230	14.465	12.476

Capi- tol	Sub- capi- tol	Pa- ra- gra- ful	Gru- pa / Titlu	Ar- ti- col	Ali- ne- at	Denumire indicator	Prevederi anuale aprobate la finele perioadei de raportare		Prevederi bugetare trimestriale cumulate	Drepturi constatate			Incasari realizate	Stingeri pe alte cai decat incasari	Drepturi constatate de incasat
							I	2		Total, din care: 3=4+5	din anii precedenti	din anul curent			
						B									
4000	10					III. OPERATIUNI FINANCIARE									
	4010					INCASARI DIN RAMBURSAREA IMPRUMUTURILOR ACORDATE									
	4010	15				Sume utilizate din excedentul anului precedent pentru efectuarea de cheltuieli									
	4010	15	01			Sume utilizate de administratiile locale din excedentul anului precedent pentru sectiunea de functionare									
	4010	15	02			Sume utilizate de administratiile locale din excedentul anului precedent pentru sectiunea de dezvoltare									
	4100	10				IV. SUBVENTII									
	4210					SUBVENTII DE LA BUGETUL DE STAT									
						Subventii de la bugetul de stat catre institutiile publice finantate partial sau integral din venituri proprii necesare sustinerii derularii proiectelor finantate din fonduri externe nerambursabile (FEN) postaderare, aferente perioadei de programare 2014-2020	198.403.950	135.299.810	948.842						
							2.290.610	1.539.290	1.291.463	135.198.507	127.837.085	127.837.085	948.842		7.361.422
										1.291.463	1.291.463	1.291.463			
	4310					SUBVENTII DE LA ALTE ADMINISTRATII	2.290.610	1.539.290	1.291.463						
		09				Subventii pentru institutii publice	196.113.340	133.760.520	133.907.044						
		14				Subventii din bugetele locale pentru finantarea cheltuielilor de capital din domeniul sanatatii	14.639.490	11.286.670	9.915.742						
							3.539.910	1.164.910	952.328						

Capi- tot	Sub- capitol	Pa- ra- graf	Gru- pa / Titlu	Ar- ti- col	Ali- ne- at	Denumire indicator	Prevederi anuale aprobate la finele perioadei de raportare		Prevederi bugetare trimestriale cumulate	Drepturi constatate			Incasari realizate	Stingeri pe alte cai decat incasari	Drepturi constatate de incasat				
							1	2		Total, din care:	din anii precedenti	din anul curent				3=4+5	4	5	6
A							1	2	3=4+5			4	5	6	7	8=3-6-7			
4310	16					B	Sume din bugetul de stat catre bugetele locale pentru finantarea investitiilor in sanatate	20.160.000	3.160.000	1.808.000			1.808.000			1.246.000			562.000
4310	16	01					Sume din bugetul de stat catre bugetele locale pentru finantarea aparaturii medicale si echipamentelor de comunicatii in urgenta in sanatate	12.160.000	2.160.000	808.000			808.000			246.000			562.000
4310	19						Sume din bugetul de stat catre bugetele locale pentru finantarea altor investitii in sanatate	8.000.000	1.000.000	1.000.000			1.000.000			1.000.000			
4310	33						Subventii pentru institutii publice	382.210	382.210	141.263			141.263			141.263			
4610							Subventii din bugetul Fondului national unic de asigurari sociale de sanatate pentru acoperirea cresterilor salariale	157.391.730	117.766.730	121.089.711			121.089.711			114.290.289			6.799.422
4610							ALTE SUME PRIMITE DE LA UE	486.780	486.780										
4610							Alte sume primite din fonduri de la Uniunea Europeana pentru programele operationale finantate din cadrul financiar 2014-2020	486.780	486.780										
4810							SUME PRIMITE DE LA UE/ALTI DONATORI IN CONTUL PLATILOR EFECTUATE SI PREFINANTARI AFERENTE CADRULUI FINANCIAR 2014-2020	5.310.560	997.140	737.881			737.881			737.881			
4810	01						Fondul European de Dezvoltare Regionala(FEDR)	4.854.500	636.480	594.287			594.287			594.287			
4810							Sume primite in contul platilor efectuate in anul curent	4.260.210	42.190										
4810	01						Prefinantare	594.290	594.290	594.287			594.287			594.287			

**CONTUL DE EXECUTIE AL INSTITUTIILOR PUBLICE FINANTATE
DIN VENITURI PROPRII SI SUBVENTII DIN BUGETUL LOCAL - VENITURI
SECTIUNEA DE DEZVOLTARE
30.09.2019**

Pag. 1 -lei-

Capi-Sub- tol capi- tol	Pa- ra- gra- ful	Gr- pa / Titlu col	Ali- ne- at	Denumire indicator	Prevederi anuale aprobate la finele perioadei de raportare	Prevederi bugetare trimestriale cumulate	Drepturi constatate		Incasari realizate	Stingeri pe alte cai decat incasari	Drepturi constatate de incasat	
							Total, din care:	din anii precedenti				
A					1	2	3=4+5	4	5	6	7	8=3-6-7
0001	10			TOTAL VENITURI-VENITURI PROPRII,SUBVENTII	41.576.830	16.871.600	10.312.256	11.711	10.300.545	9.737.780		574.476
0002				I. VENITURI CURENTE	9.393.110	9.127.620	4.405.538		4.405.538	4.405.538		
2900				C. VENITURI NEFISCALE	9.393.110	9.127.620	4.405.538		4.405.538	4.405.538		
3300				C2. VANZARI DE BUNURI SI SERVICII	9.393.110	9.127.620	4.405.538		4.405.538	4.405.538		
3710				TRANSFERURI VOLUNTARE, ALTELE DECAT SUBVENTIILE	9.393.110	9.127.620	4.405.538		4.405.538	4.405.538		
04				Varsaminte din sectiunea de functionare	9.393.110	9.127.620	4.405.538		4.405.538	4.405.538		
3900	10			II. VENITURI DIN CAPITAL	13.650	13.650	26.941	11.711	15.230	14.465		12.476
3910				VENITURI DIN VALORIFICAREA UNOR BUNURI	13.650	13.650	26.941	11.711	15.230	14.465		12.476
50				Alte venituri din valoarea unor bunuri	13.650	13.650	26.941	11.711	15.230	14.465		12.476
4000	10			III. OPERATIUNI FINANCIARE								
4010				INCASARI DIN RAMBURSAREA IMPRUMUTURILOR ACORDATE			948.842		948.842	948.842		
15				Sume utilizate din excedentul anului precedent pentru efectuarea de cheltuieli			948.842		948.842	948.842		
02				Sume utilizate de administratiile locale din excedentul anului precedent pentru sectiunea de dezvoltare								
4100	10			IV. SUBVENTII	26.372.730	6.246.410	948.842	948.842	948.842	948.842		
4210				SUBVENTII DE LA BUGETUL DE STAT	2.290.610	1.539.290	4.193.054		4.193.054	3.631.054		562.000
70				Subventii de la bugetul de stat care institutiile publice finantate partial sau integral din venituri proprii necesare sustinerii denularii proiectelor finantate din fonduri externe normabursabile (FEN)			1.291.463		1.291.463	1.291.463		

Capi- tot	Sub- capi- tot	Pa- ra- gra- ful	Gr- pa/ ti- tu- lul	Ali- ne- at	Denumire indicator	Prevederi anuale aprobrate la finele perioadei de raportare	Prevederi bugetare trimestriale cumulate	Drepturi constatate			Incasari realizate	Sfingeri pe alte cai decat incasari	Drepturi constatate de incasat
								Total, din care:	din anii precedenti	din anul curent			
A						1	2	3=4+5	4	5	6	7	8=3-6-7
4210	70				postaderare, aferente perioadei de programare 2014-2020	2.290.610	1.539.290	1.291.463		1.291.463	1.291.463		
4310					SUBVENTII DE LA ALTE ADMINISTRATII	24.082.120	4.707.120	2.901.591		2.901.591	2.339.591		
14					Subventii din bugetele locale pentru finantarea cheltuielilor de capital din domeniul sanatatii	3.539.910	1.164.910	952.328		952.328	952.328		562.000
16					Sume din bugetul de stat catre bugetele locale pentru finantarea investitiilor in sanatate	20.160.000	3.160.000	1.808.000		1.808.000	1.246.000		562.000
01					Sume din bugetul de stat catre bugetele locale pentru finantarea aparatului medical si echipamentelor de comunitatii in urgenta in sanatate	12.160.000	2.160.000	808.000		808.000	246.000		562.000
03					Sume din bugetul de stat catre bugetele locale pentru finantarea altor investitii in sanatate	8.000.000	1.000.000	1.000.000		1.000.000	1.000.000		
19					Subventii pentru institutii publice	382.210	382.210	141.263		141.263	141.263		
4610					ALTE SUME PRIMITE DE LA UE	486.780	486.780						
04					Alte sume primite din fonduri de la Uniunea Europeana pentru programele operationale finantate din cadrul financiar 2014-2020	486.780	486.780						
4810					SUME PRIMITE DE LA UE/ALTI DONATORI IN CONTUL PLATILOR EFECTUATE SI PREFINANȚARI AFERENTE CADRULUI FINANCIAR 2014-2020	5.310.560	997.140	737.881		737.881	737.881		
01					Fondul European de Dezvoltare Regionala(FEDR)	4.854.500	636.480	594.287		594.287	594.287		

Capi- tol	Sub- ra- pa / graf	Ar- ti- col	Ali- ne- at	Denumire indicator	Prevederi anuale aprobrate la finele perioadei de raportare	Prevederi bugetare trimestriale cumulate	Drepturi constatate			Incasari realizate	Stingeri pe alte cai decat incasari	Drepturi constatate de incasat
							Total, din care:	din anii precedenti	din anul curent			
A				B	1	2	3=4+5	4	5	6	7	8=3-6-7
4810	01	01		Sume primite in contul platilor efectuate in anul curent	4.260.210	42.190						
		03		Prifinantare	594.290	594.290	594.287		594.287	594.287		
	02			Fondul Social European(FSE)	456.060	360.660	143.594		143.594	143.594		
		01		Sume primite in contul platilor efectuate in anul curent	346.010	250.610	41.021		41.021	41.021		
		02		Sume primite in contul platilor efectuate in anii anteriori	110.050	110.050	102.573		102.573	102.573		

Capi- tot	Sub- capi- tot	Pa- ra- graf	Ar- pa / fi- col	Ali- ne- at	Denumire indicator	Prevederi anuale aprobate la finele perioadei de raportare		Prevederi bugetare trimestriale cumulate	Drepturi constatate			Incasari realizate	Stingeri pe alte cai decat incasari	Drepturi constatate de incasat
						1	2		Total, din care:	din anii precedenti	din anul curent			
A						3=4+5	4	5	6	7	8=3-6-7			
3310	30				B directiile de sanatate publica din sume alocate de la bugetul de stat	129.422.040	96.052.490	93.217.872	2.619.690	90.598.182	90.107.529			3.110.343
	31				Venituri din contractele incheiate cu directiile de sanatate publica din sume alocate din venituri proprii ale Ministerului Sanatatii			192.204	192.204			192.204		
	32				Venituri din contractele incheiate cu institutiile de medicina legala	6.043.500	4.748.200	4.760.000		4.760.000	4.760.000			
	50				Alte venituri din prestari de servicii si alte activitati	12.741.490	9.560.550	5.895.383	101.111	5.794.272	5.706.558	1.221		187.604
3510					AMENZI, PENALITATI SI CONFISCARI			7.800		7.800	7.800			
	50				Alte amenzi, penalitati si confiscari			7.800		7.800	7.800			
3610					DIVERSE VENITURI	320.470	250.470	343.330	33.346	309.984	299.647			43.683
	50				Alte venituri	320.470	250.470	343.330	33.346	309.984	299.647			43.683
3710					TRANSFERURI VOLUNTARE, ALTELE DECAT SUBVENTIILE	-6.680.550	-6.415.060	-1.680.327		-1.680.327	-1.680.327			
	01				Donatii si sponsorizari	2.692.360	2.692.360	2.709.811		2.709.811	2.709.811			
	03				Varsaminte din sectiunea de functionare pentru finantarea sectiunii de dezvoltare a bugetului local	-9.393.110	-9.127.620	-4.405.538		-4.405.538	-4.405.538			
	50				Alte transferuri voluntare	20.200	20.200	15.400		15.400	15.400			
4000	10				III. OPERATIUNI FINANCIARE			2.699.382		2.699.382	2.699.382			
4010					INCASARI DIN RAMBURSAREA IMPRUMUTURILOR ACORDATE			2.699.382		2.699.382	2.699.382			
	15				Sume utilizate din excedentul anului precedent pentru efectuarea de			2.699.382		2.699.382	2.699.382			

Capi- tol	Sub- ra- gra- fi- col	Pa- pa / ti- col	Ar- ti- col	Al- ne- at	Denumire indicator	Prevederi anuale aprobate la finele perioadei de raportare	Prevederi bugetare trimestriale cumulate	Drepturi constatate			Incasari realizate	Stingeri pe alte cai decat incasari	Drepturi constatate de incasat
								Total, din care:	din anii precedenti	din anul curent			
A					B	1	2	3=4+5	4	5	6	7	8=3-6-7
4010	15				cheltuieli			2.699.382		2.699.382	2.699.382		
		01			Sume utilizate de administratiile locale din excedentul anului precedent pentru sectiunea de functionare			2.699.382		2.699.382	2.699.382		
4100	10				IV. SUBVENTII	172.031.220	129.053.400	131.005.453		131.005.453	124.206.031		6.799.422
4310					SUBVENTII DE LA ALTE ADMINISTRATII	172.031.220	129.053.400	131.005.453		131.005.453	124.206.031		6.799.422
		09			Subventii pentru institutii publice	14.639.490	11.286.670	9.915.742		9.915.742	9.915.742		
		33			Subventii din bugetul Fondului national unic de asigurari sociale de sanatate pentru acoperirea cresterilor salariale	157.391.730	117.766.730	121.089.711		121.089.711	114.290.289		6.799.422

**CONTUL DE EXECUTIE AL INSTITUTIILOR PUBLICE SAU DE INTERES PUBLIC
DIN VENITURI PROPRII SI SUBVENTII DIN BUGETUL LOCAL - CHELTUIELI**
30.09.2019

Capi- tol	Sub- capi- tol	Pa- ra- graf	Gru- pa / Titlu	Ar- ti- col	Ali- ne- at	Denumire indicator	Credite de angajament			Angajamente bugetare	Angajamente legale	Plati efectuate	Angajamente legale de platit	Cheltuieli efective
							1	2	3					
			A			B					7	8=6-7	9	
0						BIHOR								
5010						TOTAL CHELTUIELI DIN VENITURI PROPRII SI SUBVENTII								
6510						INVATAMANT								
	03					Invatamant prescolar si primar	646.905.700		488.430.000	588.490.934	404.998.819	183.236.818	420.863.775	
						Invatamant prescolar	20.490.370		16.414.350	9.078.693	8.260.772	807.921	7.275.546	
						Invatamant secundar	6.572.770		4.892.020	2.743.534	2.279.499	464.035	2.247.961	
	04					Invatamant secundar	6.572.770		4.892.020	2.743.534	2.279.499	464.035	2.247.961	
						Invatamant secundar inferior	8.291.660		6.788.180	4.254.961	3.901.075	343.886	3.697.697	
						Invatamant secundar superior	4.526.400		3.696.000	2.612.056	2.258.170	343.886	2.111.736	
	05					Invatamant postliceal	3.765.260		3.092.180	1.642.905	1.642.905		1.585.961	
	11					Servicii auxiliare pentru educatie Internate si cantine pentru elevi	1.534.500		1.451.300	913.585	913.585		545.777	
6610						SANATATE	4.091.440		3.282.850	1.166.613	1.166.613		784.111	
	06					Servicii medicale in unitati sanitare cu paturi	4.091.440		3.282.850	1.166.613	1.166.613		784.111	
6610	06					Spitale generale	607.806.330		457.187.050	567.665.049	385.236.152	182.428.897	401.649.148	
6710						CULTURA, RECREERE SI RELIGIE	607.806.330		457.187.050	567.665.049	385.236.152	182.428.897	401.649.148	
	03					Servicii culturale	18.609.000		14.828.600	11.747.192	11.501.895		11.939.081	
						Muzee	4.914.290		4.164.240	3.817.500	3.572.203		3.046.693	
	05					Servicii recreative si sportive	4.914.290		4.164.240	3.817.500	3.572.203		3.046.693	
						Sport	13.694.710		10.664.360	7.929.692	7.929.692		8.892.388	
	01					Sport	13.694.710		10.664.360	7.929.692	7.929.692		8.892.388	

DETALIEREA CHELTUIELILOR
INSTITUTII PUBLICE FINANTATE DIN VENITURI PROPRII
SI SUBVENTII DIN BUGETUL LOCAL

Pag. 2 - lei-

Capi- tol	Pa- ra- graf	Gru- pa / Titlu	Ar- ti- col	Ali- ne- at	Denumire indicator	Credite de angajament			Credite bugetare				Angajamente legale	Plati efectuate	Angajamente legale de platit	Cheltuieli efective
						1	2	3	4	5	6	7				
A						I				5	6	7	8-6-7	9		
0					B											
					BIHOR											
5010					TOTAL CHELTUIELI DIN VENITURI PROPRII SI SUBVENTII											
		01			CHELTUIELI CURENTE			646.905.700	488.430.000	588.490.934	588.235.637	404.998.819	183.236.818	420.863.775		
		10			TITLUL I CHELTUIELI DE PERSONAL			611.394.530	472.443.830	560.804.086	560.558.789	398.063.843	162.494.946	406.715.340		
		20			TITLUL II BUNURI SI SERVICII			416.616.520	314.935.930	413.526.767	413.376.116	295.063.937	118.312.179	292.966.084		
		56			TITLUL VIII PROIECTE CU FINANTARE DIN FONDURI EXTERNE NERAMBURSABILE (FEN) POSTADERARE			185.076.980	153.674.850	143.700.202	143.603.556	100.428.182	43.177.374	110.922.638		
		58			TITLUL X PROIECTE CU FINANTARE DIN FONDURI EXTERNE NERAMBURSABILE									207.116		
		59			CADRULUI FINANCIAR 2014-2020			6.253.240	1.073.010	376.901	376.901	246.200	130.701	266.481		
		70			TITLUL XI ALTE CHELTUIELI			3.447.790	2.760.040	3.200.216	3.200.216	2.325.524	874.692	2.353.021		
		71			CHELTUIELI DE CAPITAL			35.805.730	16.280.730	28.397.137	28.387.137	7.645.265	20.741.872	14.148.435		
		84			TITLUL XIII ACTIVE NEFINANCIARE PLATI EFECTUATE IN ANII PRECEDENTI SI RECUPERATE IN ANUL CURENT			-294.560	-294.560	-710.289	-710.289	-710.289				
		85			TITLUL XIX PLATI EFECTUATE IN ANII PRECEDENTI SI RECUPERATE IN ANUL CURENT			-294.560	-294.560	-710.289	-710.289	-710.289				
6510		01			INVATAMANT			20.490.370	16.414.350	9.078.693	9.068.693	8.260.772	807.921	7.275.546		
		10			CHELTUIELI CURENTE			19.673.360	15.597.340	8.661.767	8.661.767	7.853.846	807.921	7.248.642		
		10	01		TITLUL I CHELTUIELI DE PERSONAL			4.632.800	3.949.940	3.024.087	3.024.087	2.742.342	281.745	2.701.495		
		10	01	01	Cheltuieli salariale in bani			4.495.900	3.832.240	2.944.657	2.944.657	2.676.266	268.391	2.635.737		
		10	01	01	Salarii de baza			373.270	318.320	283.696	283.696	273.900	9.796	275.909		
		10	01	06	Alte sporuri			75.000	70.000	14.662	14.662	14.662		14.438		

Capi- tol	Sub- capi- tol	Pa- ra- graf	Gru- pa / Titlu	Ar- ti- col	Ali- ne- at	Denumire indicator	Credite de angajament			Credite bugetare			Angajamente legale de platit	Plati efectuate	Angajamente legale	Cheltuieli efective	
							1	2	3	4	5	6					7
			A			B											
						caracter functional											
			20	01	30	Alte bunuri si servicii pentru intretinere si functionare			28.200		26.200	10.178	4.178	6.000	4.178	6.000	4.178
			20	02		Reparatii curente			1.393.820	1.138.650	547.914	547.914	540.914	7.000	540.914	7.000	504.517
			20	03		Hrana			89.720	89.720	36.546	36.546	36.546		36.546		36.546
			20	03	01	Hrana pentru oameni			11.093.580	8.205.310	4.666.425	4.666.425	4.203.265	463.160	4.203.265	463.160	3.807.019
			20	04		Medicamente si materiale sanitare			7.500	7.000	309	309	309		309		309
			20	04	01	Medicamente			1.500	1.500	309	309	309		309		309
			20	04	02	Materiale sanitare			6.000	5.500							
			20	05		Bunuri de natura obiectelor de inventar			780.170	673.200	180.353	180.353	151.352	29.001	180.353	29.001	6.313
			20	05	03	Lenjerie si accesorii de pat			33.110	32.110							
			20	05	30	Alte obiecte de inventar			747.060	641.090	180.353	180.353	151.352	29.001	180.353	29.001	6.313
			20	06		Deplasari, detasari, transferari			32.050	25.130	1.004	1.004	1.004		1.004		1.004
			20	06	01	Deplasari interne, detasari, transferari			32.050	25.130	1.004	1.004	1.004		1.004		1.004
			20	09		Materiale de laborator											7
			20	11		Carti, publicatii si materiale documentare			18.080	16.340							
			20	13		Pregatire profesionala			38.000	36.000	2.770	2.770	2.770		2.770		2.770
			20	14		Protectia muncii			1.800	1.800							
			20	30		Alte cheltuieli			1.230.130	1.186.150	138.030	138.030	117.015	21.015	138.030	21.015	147.958
			20	30	30	Alte cheltuieli cu bunuri si servicii			1.230.130	1.186.150	138.030	138.030	117.015	21.015	138.030	21.015	147.958
			59			TITLUL XI ALTE CHELTUIELI			9.990	9.990	7.416	7.416	7.416		7.416		7.416
			59	40		Sume aferente persoanelor cu handicap neincadrate			9.990	9.990	7.416	7.416	7.416		7.416		7.416
			70			CHELTUIELI DE CAPITAL			817.010	817.010	416.926	416.926	406.926		406.926		26.904
			71			TITLUL XIII ACTIVE NEFINANCIARE			817.010	817.010	416.926	416.926	406.926		406.926		26.904

Capi- tol	Sub- capi- tol	Pa- ra- graf	Gru- pa / Titlu	Ar- fi- col	Ali- ne- at	Denumire indicator	Credite de angajament			Angajamente bugetare	Angajamente legale	Plati efectuate	Angajamente legale de platit	Cheltuieli efective
							1	2	3					
			A			B								
			71	01		Active fixe			817.010	817.010	416.926	406.926	406.926	26.904
			71	01	01	Constructii								2.340
			71	01	02	Masini, echipamente si mijloace de transport			10.000	10.000				
			71	01	03	Mobilier, aparatura birotica si alte active corporale								
			71	01	30	Alte active fixe (inclusiv reparatii capitale)			796.700	796.700	406.926	406.926		4.305
6610						SANATATE			607.806.330	457.187.050	567.665.049	567.665.049	182.428.897	401.649.148
			01			CHELTUIELI CURENTE			573.447.820	442.353.540	540.483.027	540.483.027	161.687.025	387.607.470
			10			TITLUL I CHELTUIELI DE PERSONAL			408.153.050	308.014.440	407.801.234	407.801.234	118.030.434	287.705.847
			10	01		Cheltuieli salariale in bani			391.744.630	293.991.610	391.392.814	391.392.814	108.549.984	280.754.316
			10	01	01	Salarii de baza			252.953.500	189.802.490	252.953.500	252.953.500	65.609.023	188.038.278
			10	01	05	Sporuri pentru conditii de munca			65.791.300	49.187.350	65.788.800	65.788.800	18.269.900	48.091.439
			10	01	06	Alte sporuri			28.967.000	21.894.750	28.959.000	28.959.000	8.488.743	19.523.301
			10	01	10	Fond pentru posturi ocupate prin cumul			10.040.000	7.520.000	10.040.000	10.040.000	3.452.793	6.550.978
			10	01	11	Fond aferent platii cu ora			13.662.000	10.229.000	13.662.000	13.662.000	5.846.062	7.712.952
			10	01	13	Drepturi de delegare			120.000	102.310	59.684	59.684	16.126	44.293
			10	01	17	Indemnizatii de hrana			14.137.700	10.598.900	14.137.700	14.137.700	4.353.064	9.904.803
			10	01	30	Alte drepturi salariale in bani			6.073.130	4.656.810	5.792.130	5.792.130	2.424.275	888.272
			10	02		Cheltuieli salariale in natura			6.802.400	6.802.400	6.802.400	6.802.400	6.802.400	6.802.400
			10	02	06	Vouchere de vacanta			6.802.400	6.802.400	6.802.400	6.802.400	6.802.400	6.802.400
			10	03		Contributii			9.606.020	7.220.430	9.606.020	9.606.020	2.678.050	6.951.531
			10	03	01	Contributii de asigurari sociale de stat			533.270	400.470	533.270	533.270	179.824	354.614
			10	03	07	Contributia asiguratorie pentru munca			8.720.250	6.558.110	8.720.250	8.720.250	2.375.357	6.363.745

Capi- tol	Sub- capi- tol	Pa- ra- graf	Gr- pa / Titlu	Ar- fi- col	Al- ne- at	Denumire indicator	Credite de angajament			Credite bugetare			Angajamente legale	Plati efectuate	Angajamente legale de platit	Cheltuieli efective	
							1	2	3	4	5	6					7
			A			B											
			20	01	01	Furnituri de birou			23.000	19.000	10.591	10.591	10.591	10.591	8=6-7	9	11.067
			20	01	02	Materiale pentru curatenie			33.900	24.500	8.151	6.782	6.782	6.782			6.537
			20	01	03	Incalzit, iluminat si forta motrica			804.000	695.000	653.461	645.818	645.818	645.818			501.036
			20	01	04	Apa, canal si salubritate			125.000	96.000	90.590	82.207	82.207	82.207			80.542
			20	01	08	Posta, telecomunicatii, radio, tv, internet			29.000	22.000	17.082	17.004	17.004	17.004			17.049
			20	01	09	Materiale si prestari de servicii cu caracter functional			11.116.940	8.643.210	6.637.844	6.637.844	6.637.844	6.637.844			7.560.940
			20	01	30	Alte bunuri si servicii pentru intretinere si functionare			1.631.540	1.423.690	1.331.895	1.255.260	1.255.260	1.255.260			1.021.604
			20	05	05	Bunuri de natura obiectelor de inventar			238.400	208.400	106.278	106.000	106.000	106.000			
			20	05	30	Alte obiecte de inventar			238.400	208.400	106.278	106.000	106.000	106.000			
			20	06	06	Deplasari, detasari, transferari			43.000	36.000	19.700	19.440	19.440	19.440			19.412
			20	06	01	Deplasari interne, detasari, transferari			24.000	19.000	16.042	15.782	15.782	15.782			15.754
			20	06	02	Deplasari in strainatate			19.000	17.000	3.658	3.658	3.658	3.658			3.658
			20	13	13	Pregatire profesionala			16.900	14.600	4.114	4.114	4.114	4.114			3.922
			20	14	14	Protectia muncii			17.000	13.000	476	476	476	476			714
			20	30	30	Alte cheltuieli			364.000	326.000	77.664	77.664	77.664	77.664			77.663
			20	30	04	Chirii			84.000	66.000	63.113	63.113	63.113	63.113			63.113
			20	30	30	Alte cheltuieli cu bunuri si servicii			280.000	260.000	14.551	14.551	14.551	14.551			14.550
			70			CHELTUIELI DE CAPITAL			382.210	382.210	134.454	134.454	134.454	134.454			79.853
			71			TITLUL XIII ACTIVE NEFINANCIARE			382.210	382.210	134.454	134.454	134.454	134.454			79.853
			71	01	01	Active fixe			382.210	382.210	134.454	134.454	134.454	134.454			79.853
			71	01	02	Masini, echipamente si mijloace de transport											
			71	01	03	Mobilier, aparatura birotica si alte transport			56.000	56.000	51.263	51.263	51.263	51.263			14.393

Capi- tol	Sub- capi- tol	Pa- ra- graf	Gru- pa / Titlu col	Al- ne- at	Denumire indicator	Credite de angajament		Credite bugetare		Angajamente legale	Plati efectuate	Angajamente legale de platit	Cheltuieli efective	
						aprobate la finele perioadei de raportare	trimestriale cumulate	aprobate la finele perioadei de raportare	trimestriale cumulate					
A					B	1	2	3	4	5	6	7	8-6-7	9
			71	01	30	active corporale Alte active fixe (inclusiv reparatii capitale)			16.660	16.660				1.917
			84			PLATI EFECTUATE IN ANII PRECEDENTI SI RECUPERATE IN ANUL CURENT			309.550	309.550	83.191	83.191	83.191	63.543
			85			Titlul XIX PLATI EFECTUATE IN ANII PRECEDENTI SI RECUPERATE IN ANUL CURENT			-46.560	-46.560	-46.554	-46.554	-46.554	
			85	01		Plati efectuate in anii precedenti si recuperate in anul curent			-46.560	-46.560	-46.554	-46.554	-46.554	
			85	01	01	Plati efectuate in anii precedenti si recuperate in anul curent (SF)			-46.560	-46.560	-46.554	-46.554	-46.554	

Conducatorul institutiei,

Conducatorul compartimentului
financiar-contabil

DETALIEREA CHELTUIELILOR
 INSTITUTIIL PUBLICE FINANTATE DIN VENITURI PROPRII
 SI SUBVENTII DIN BUGETUL LOCAL
 SECTIUNEA DE DEZVOLTARE
 30.09.2019

Capi- tol	Sub- capi- tol	Pa- ra- graf	Gru- pa / Titlu	Ar- fi- col	Ali- ne- at	Denumire indicator	Credite de angajament			Credite bugetare			Angajamente legale	Plati efectuate	Angajamente legale de platit	Cheltuieli efective	
							1	2	3	4	5	6					7
5010						B											
						TOTAL CHELTUIELI DIN VENITURI PROPRII SI SUBVENTII											
			01			CHELTUIELI CURENTE			42.058.970	17.353.740	28.774.038	28.764.038	7.891.465	20.872.573	14.622.032		
			56			TITLUL VIII PROIECTE CU FINANTARE DIN FONDURI EXTERNE NERAMBURSABILE (FEN) POSTADERARE			6.253.240	1.073.010	376.901	376.901	246.200	130.701	473.597		
			58			TITLUL X PROIECTE CU FINANTARE DIN FONDURI EXTERNE NERAMBURSABILE											207.116
			70			CADRULUI FINANCIAR 2014-2020											
			71			CHELTUIELI DE CAPITAL			35.805.730	16.280.730	28.397.137	28.387.137	7.645.265	20.741.872	14.148.435		
6510						TITLUL XIII ACTIVE NEFINANCIARE			35.805.730	16.280.730	28.397.137	28.387.137	7.645.265	20.741.872	14.148.435		
						INVATAMANT			817.010	817.010	416.926	406.926	406.926		26.904		
			70			CHELTUIELI DE CAPITAL			817.010	817.010	416.926	406.926	406.926		26.904		
			71			TITLUL XIII ACTIVE NEFINANCIARE			817.010	817.010	416.926	406.926	406.926		26.904		
			71	01		Active fixe			817.010	817.010	416.926	406.926	406.926		26.904		
			71	01	01	Constructii											
			71	01	02	Masini, echipamente si mijloace de transport			10.000	10.000	10.000						
			71	01	03	Mobilier, aparatura birouca si alte active corporale											
			71	01	30	Alte active fixe (inclusiv reparatii capitale)											4.305
6610						SANATATE											
			01			CHELTUIELI CURENTE			796.700	796.700	406.926	406.926	406.926		20.259		
			56			TITLUL VIII PROIECTE CU FINANTARE DIN FONDURI EXTERNE NERAMBURSABILE (FEN)			40.859.750	16.154.520	28.222.658	28.222.658	7.350.085	20.872.573	14.515.275		
									6.253.240	1.073.010	376.901	376.901	246.200	130.701	473.597		

Capi- fol	Sub- capi- tol	Pa- ra- graf	Gru- pa / Titlu	Ar- fi- col	Ali- ne- at	Denumire indicator	Credite de angajament		Credite bugetare		Angajamente legale	Plati efectuate	Angajamente legale de platit	Cheltuieli efective	
							aprobate la finele perioadei de raportare	trimestriale cumulate	aprobate la finele perioadei de raportare	trimestriale cumulate					
A						B	1	2	3	4	5	6	7	8=6-7	9
6710						fixe	3.132.800	3.132.800	3.132.800	2.317.589	2.317.589	1.709.366	608.223	6.132.148	
			70			CULTURA, RECREERE SI RELIGIE	382.210	382.210	382.210	134.454	134.454	134.454		79.853	
			71			CHELTUIELI DE CAPITAL	382.210	382.210	382.210	134.454	134.454	134.454		79.853	
			71	01		TITLUL XIII ACTIVE NEFINANCIARE	382.210	382.210	382.210	134.454	134.454	134.454		79.853	
			71	01		Active fixe	382.210	382.210	382.210	134.454	134.454	134.454		79.853	
			71	01	02	Masini, echipamente si mijloace de transport	56.000	56.000	56.000	51.263	51.263	51.263		14.393	
			71	01	03	Mobilier, aparatura birotica si alte active corporale	16.660	16.660	16.660					1.917	
			71	01	30	Alte active fixe (inclusiv reparatii capitale)	309.550	309.550	309.550	83.191	83.191	83.191		63.543	

Conducatorul institutiei,

Conducatorul compartimentului
financiar-contabil

**DETALIEREA CHELTUIELILOR
INSTITUTII PUBLICE FINANTATE DIN VENITURI PROPRII
SI SUBVENTII DIN BUGETUL LOCAL
SECTIUNEA DE FUNCTIONARE
30.09.2019**

Capi- tol	Sub- capi- tol	Fa- ra- graf	Gru- pa / Titlu	Ar- fi- col	Al- ne- at	Denumire indicator	Credite de angajament			Credite bugetare		Angajamente bugetare	Angajamente legale	Plati efectuate	Angajamente legale de platit	Cheltuieli efective
							1	2	3	4						
										aprobate la finele perioadei de raportare	trimestriale cumulate					
			A			B					5	6	7	8=6-7	9	
5010						TOTAL CHELTUIELI DIN VENITURI PROPRII SI SUBVENTII				471.076.260	559.471.599	162.364.245	397.107.354	406.241.743		
	01					CHELTUIELI CURENTE				471.370.820	560.181.888	162.364.245	397.817.643	406.241.743		
	10					TITLUL I CHELTUIELI DE PERSONAL				314.935.930	413.376.116	118.312.179	295.065.937	292.966.084		
	20					TITLUL II BUNURI SI SERVICII				153.674.850	143.700.202	43.177.374	100.428.182	110.922.638		
	59					TITLUL XI ALTE CHELTUIELI				2.760.040	3.200.216	874.692	2.325.524	2.353.021		
	84					PLATI EFECTUATE IN ANII PRECEDENTI SI RECUPERATE IN ANUL CURENT				-294.560	-710.289	-710.289	-710.289			
	85					Titlul XIX PLATI EFECTUATE IN ANII PRECEDENTI SI RECUPERATE IN ANUL CURENT				-294.560	-710.289	-710.289	-710.289			
6510						INVATAMANT				15.597.340	8.661.767	8.661.767	7.853.846	7.248.642		
	01					CHELTUIELI CURENTE				15.597.340	8.661.767	8.661.767	7.853.846	7.248.642		
	10					TITLUL I CHELTUIELI DE PERSONAL				3.949.940	3.024.087	3.024.087	2.742.342	2.701.495		
	10 01					Cheltuieli salariale in bani				4.632.800	3.024.087	3.024.087	2.742.342	2.701.495		
	10 01 01					Salarii de baza				4.495.900	2.944.657	2.944.657	2.676.266	2.635.737		
	10 01 06					Alte sporuri				373.270	283.696	283.696	273.900	275.909		
	10 01 11					Fond aferent platii cu ora				75.000	14.662	14.662	14.662	14.438		
	10 01 17					Indemnizatii de hrana				3.965.380	2.613.277	2.613.277	2.354.682	2.317.029		
	10 01 30					Alte drepturi salariale in bani				11.600	5.935	5.935	5.935	7.228		
	10 02					Cheltuieli salariale in natura				70.650	27.087	27.087	27.087	21.133		
	10 02 06					Vouchere de vacanta				5.800						
	10 03					Contributii				5.800						
	10 03 01					Contributii de asigurari sociale de stat				131.100	79.430	79.430	66.076	65.758		
	10 03 02					Contributii de asigurari de somaj				5.350	5.296	5.296	5.296	5.296		
										150	95	95	95	95		

Capi- fol	Sub- capi- fol	Pa- ra- graf	Gru- pa / Titlu	Ar- fi- col	Ali- ne- at	Denumire indicator	Credite de angajament			Credite bugetare			Angajamente legale	Plati efectuate	Angajamente legale de platit	Cheltuieli efective	
							1	2	3	4	5	6					7
			A			B											
			10	03	03	Contributii de asigurari sociale de sanatare			1.400	1.400	1.324	1.324	1.324	1.324	8=6-7	1.324	9
			10	03	04	Contributii de asigurari pentru accidente de munca si boli profesionale			50	50	40	40	40	40		40	40
			10	03	06	Contributii pentru concedii si indemnizatii			250	250	216	216	216	216		216	216
			10	03	07	Contributia asiguratorie pentru munca			123.900	104.700	72.459	72.459	72.459	59.105	13.354	58.787	58.787
			20			TITLUL II BUNURI SI SERVICII			15.030.570	11.637.410	5.630.264	5.630.264	5.104.088	526.176	4.539.731	4.539.731	
			20	01		Bunuri si servicii			1.739.540	1.396.760	604.827	604.827	591.827	13.000	537.805	537.805	
			20	01	01	Furnituri de birou			48.800	37.360	4.637	4.637	4.637		2.475	2.475	
			20	01	02	Materiale pentru curatenie			91.830	70.060	30.794	30.794	30.794		19.464	19.464	
			20	01	03	Incalzit, iluminat si forta motrica			116.240	76.440	2.993	2.993	2.993		2.993	2.993	
			20	01	04	Apa, canal si salubritate			32.150	24.850	534	534	534		534	534	
			20	01	05	Carburanti si lubrifianti			1.000	1.000	200	200	200		200	200	
			20	01	08	Posta, telecomunicatii, radio, tv, internet			27.500	22.200	7.577	7.577	7.577		7.577	7.577	
			20	01	09	Materiale si prestari de servicii cu caracter functional			28.200	26.200	10.178	10.178	10.178		4.178	4.178	
			20	01	30	Alte bunuri si servicii pentru intretinere si functionare			1.393.820	1.138.650	547.914	547.914	540.914	7.000	504.517	504.517	
			20	02		Reparatii curente			89.720	89.720	36.546	36.546	36.546		36.546	36.546	
			20	03		Hrana			11.093.580	8.205.310	4.666.425	4.666.425	4.203.265	463.160	3.807.019	3.807.019	
			20	03	01	Hrana pentru oameni			11.093.580	8.205.310	4.666.425	4.666.425	4.203.265	463.160	3.807.019	3.807.019	
			20	04		Medicamente si materiale sanitare			7.500	7.000	309	309	309		309	309	
			20	04	01	Medicamente			1.500	1.500	309	309	309		309	309	
			20	04	02	Materiale sanitare			6.000	5.500							

Capi- tol	Sub- capit- ol	Pa- ra- graf	Gru- pa / Titlu col	Al- ne- at	Denumire indicator	Credite de angajament			Credite bugetare		Angajamente bugetare	Angajamente legale	Plati efectuate	Angajamente legale de platit	Cheltuieli efective
						1	2	3	4	5					
			A		B										
	20	05			Bunuri de natura obiectelor de inventar			780.170	673.200	180.353	180.353	151.352	29.001	6.313	
	20	05	03		Lenjerie si accesorii de pat			33.110	32.110					6.313	
	20	05	30		Alte obiecte de inventar			747.060	641.090	180.353	180.353	151.352	29.001	1.004	
	20	06			Deplasari, detasari, transferari			32.050	25.130	1.004	1.004	1.004		1.004	
	20	06	01		Deplasari interne, detasari, transferari			32.050	25.130	1.004	1.004	1.004		1.004	
	20	09			Materiale de laborator									7	
	20	11			Carti, publicatii si materiale documentare			18.080	16.340						
	20	13			Pregatire profesionala			38.000	36.000	2.770	2.770	2.770		2.770	
	20	14			Protectia muncii			1.800	1.800						
	20	30			Alte cheltuieli			1.230.130	1.186.150	138.030	138.030	117.015	21.015	147.958	
	20	30	30		Alte cheltuieli cu bunuri si servicii			1.230.130	1.186.150	138.030	138.030	117.015	21.015	147.958	
	59				TITLUL XI ALTE CHELTUIELI			9.990	9.990	7.416	7.416	7.416		7.416	
	59	40			Sume aferente persoanelor cu handicap neincadrate			9.990	9.990	7.416	7.416	7.416		7.416	
6610					SANATATE			566.946.580	441.032.530	539.442.391	539.442.391	377.886.067	161.556.324	387.133.873	
	01				CHELTUIELI CURENTE			567.194.580	441.280.530	540.106.126	540.106.126	378.549.802	161.556.324	387.133.873	
	10				TITLUL I CHELTUIELI DE PERSONAL			408.153.050	308.014.440	407.801.234	407.801.234	289.770.800	118.030.434	287.705.847	
	10	01			Cheltuieli salariale in bani			391.744.630	293.991.610	391.392.814	391.392.814	282.842.830	108.549.984	280.754.316	
	10	01	01		Salarii de baza			252.953.500	189.802.490	252.953.500	252.953.500	187.254.477	65.699.023	188.038.278	
	10	01	05		Sporuri pentru conditii de munca			65.791.300	49.187.350	65.788.800	65.788.800	47.518.900	18.269.900	48.091.439	
	10	01	06		Alte sporuri			28.967.000	21.894.750	28.959.000	28.959.000	20.470.257	8.488.743	19.523.301	
	10	01	10		Fond pentru posturi ocupate prin cumul			10.040.000	7.520.000	10.040.000	10.040.000	6.587.207	3.452.793	6.550.978	
	10	01	11		Fond aferent platii cu ora			13.662.000	10.229.000	13.662.000	13.662.000	7.815.938	5.846.062	7.712.952	
	10	01	13		Drepturi de delegare			120.000	102.310	59.684	59.684	43.558	16.126	44.293	
	10	01	17		Indemnizatii de hrana			14.137.700	10.598.900	14.137.700	14.137.700	9.784.636	4.353.064	9.904.803	

Capi- toif	Sub- capi- toif	Pa- ra- graf	Gru- pa / Titlu	Al- ne- at	Denumire indicator	Credite de angajament		Credite bugetare		Angajamente bugetare	Angajamente legale	Plati efectuate	Angajamente legale de platit	Cheltuieli efective				
						aprobate la finele perioadei de raportare	trimestriale cumulate	aprobate la finele perioadei de raportare	trimestriale cumulate									
A					B					1	2	3	4	5	6	7	8-6-7	9
10	01	30			Alte drepturi salariale in bani					6.073.130	4.656.810	5.792.130	5.792.130	3.367.857	2.424.273			888.272
10	02	06			Cheltuieli salariale in natura					6.802.400	6.802.400	6.802.400	6.802.400		6.802.400			
10	02	06			Vouchere de vacanta					6.802.400	6.802.400	6.802.400	6.802.400		6.802.400			
10	03				Contributii					9.606.020	7.220.430	9.606.020	9.606.020	6.927.970	2.678.050			6.951.531
10	03	01			Contributii de asigurari sociale de stat					533.270	400.470	533.270	533.270	353.446	179.824			354.614
10	03	07			Contributia asiguratorie pentru munca					8.720.250	6.558.110	8.720.250	8.720.250	6.344.893	2.375.357			6.363.745
10	03	08			Contributii platite de angajator in numele angajatului					352.500	261.850	352.500	352.500	229.631	122.869			233.172
20					TITLUL II BUNURI SI SERVICII					155.603.730	130.516.040	129.112.092	129.112.092	86.460.894	42.651.198			97.082.421
20	01				Bunuri si servicii					38.840.690	33.471.520	34.751.701	34.751.701	23.324.440	11.427.261			24.143.876
20	01	01			Furnituri de birou					767.760	632.800	675.175	675.175	507.196	167.979			511.914
20	01	02			Materiale pentru curatenie					1.563.870	1.283.790	1.352.976	1.352.976	913.810	439.166			934.239
20	01	03			Incalzit, iluminat si forta motrica					8.445.150	7.315.150	7.610.126	7.610.126	5.334.489	2.275.637			5.322.221
20	01	04			Apa, canal si salubritate					2.215.800	1.770.550	2.042.959	2.042.959	1.399.960	642.999			1.431.600
20	01	05			Carburanti si lubrifianti					372.790	278.710	249.072	249.072	132.535	116.537			132.949
20	01	06			Piese de schimb					570.740	479.140	401.449	401.449	244.264	157.185			289.435
20	01	07			Transport					124.000	109.900	72.436	72.436	43.436	29.000			52.432
20	01	08			Posta, telecomunicatii, radio, tv, internet					676.500	531.340	557.975	557.975	308.068	249.907			308.896
20	01	09			Materiale si prestari de servicii cu caracter functional					13.100.000	12.398.640	12.459.266	12.459.266	8.913.585	3.545.681			9.241.356
20	01	30			Alte bunuri si servicii pentru intretinere si functionare					11.004.080	8.671.500	9.330.267	9.330.267	5.527.097	3.803.170			5.918.834
20	02				Reparatii curente					3.354.010	3.144.010	1.334.511	1.334.511	544.659	789.852			588.302
20	03				Hrana					6.809.320	5.329.320	5.897.416	5.897.416	3.580.050	2.317.366			4.066.415

Capi- tol	Sub- capi- tol	Pa- ra- graf	Gru- pa / Titlu	Al- ne- at	Denumire indicator	Credite de angajament		Credite bugetare		Angajamente legale	Angajamente bugetare	Plati efectuate	Angajamente legale de platit	Cheltuieli efective
						aprobate la finele perioadei de raportare	trimestriale cumulate	aprobate la finele perioadei de raportare	trimestriale cumulate					
A					B	1	2	3	4	5	6	7	8-6-7	9
			20 03 01		Hrana pentru oameni			6.809.320	5.329.320	5.897.416	3.580.050	2.317.366	4.066.415	
			20 04		Medicamente si materiale sanitare			95.072.160	78.057.680	84.099.760	56.890.884	27.208.876	66.206.033	
			20 04 01		Medicamente			59.347.450	52.638.470	54.740.239	38.052.657	16.687.582	45.879.899	
			20 04 02		Materiale sanitare			22.973.000	15.791.330	18.231.890	11.743.928	6.487.962	12.429.283	
			20 04 03		Reactivi			10.563.210	7.935.890	9.339.815	6.121.174	3.218.641	6.780.974	
			20 04 04		Dezinfectanti			2.188.500	1.691.990	1.787.816	973.125	814.691	1.115.877	
			20 05		Bunuri de natura obiectelor de inventar			2.261.710	2.111.030	986.036	723.146	262.890	621.049	
			20 05 01		Uniforme si echipament			93.410	93.410	48.011	33.252	14.759	80.026	
			20 05 03		Lenjerie si accesorii de pat			237.000	187.000				58.979	
			20 05 30		Alte obiecte de inventar			1.931.300	1.830.620	938.025	689.894	248.131	482.044	
			20 06		Deplasari, detasari, transferari			307.420	271.290	102.530	98.746	3.784	99.959	
			20 06 01		Deplasari interne, detasari, transferari			198.170	169.540	73.867	70.083	3.784	71.296	
			20 06 02		Deplasari in strainatate			109.250	101.750	28.663	28.663		28.663	
			20 09		Materiale de laborator			447.830	350.090	259.433	120.303	139.130	146.918	
			20 11		Carti, publicatii si materiale documentare			6.180	5.930	452	452			
			20 12		Consultanta si expertiza			379.000	349.000	346.398	282.647	63.751	285.954	
			20 13		Pregatire profesionala			357.710	294.710	152.196	135.447	16.749	137.802	
			20 14		Protectia muncii			599.690	506.690	466.066	212.339	253.727	239.646	
			20 25		Cheltuieli judiciare si extrajudiciare derivate din actiuni in reprezentarea intereselor statului, potrivit dispozitiilor legale									
			20 30		Alte cheltuieli			35.000	30.000	8.650	7.200	1.450	7.200	
			20 30 01		Reclama si publicitate			7.133.010	6.594.770	706.943	540.581	166.362	539.267	
			20 30 03		Prime de asigurare non-viata			11.100	11.100	9.425	9.425	9.425	9.425	
								198.300	147.530	64.680	64.680	64.680	64.680	

Capi- tol	Pa- ra- graf	Gr- pa / Titlu	Ar- fi- col	Ali- ne- at	Denumire indicator	Credite de angajament		Credite bugetare		Angajamente legale	Plati efectuate	Angajamente legale de platit	Cheltuieli efective	
						1	2	3	4					
		A			B					5	6	7	8-6-7	9
	20	30	04		Chirii			332.890	255.420	253.401	123.144	130.257	126.414	
	20	30	30		Alte cheltuieli cu bunuri si servicii			6.590.720	6.180.720	379.437	352.757	26.680	348.173	
	59				TITLUL XI ALTE CHELTUIELI			3.437.800	2.750.050	3.192.800	2.318.108	874.692	2.345.605	
	59	01			Burse			115.000	90.000	115.000	70.898	44.102	72.942	
	59	40			Sume aferente persoanelor cu handicap neincadrate			3.322.800	2.660.050	3.077.800	2.247.210	830.590	2.272.663	
	84				PLATI EFECTUATE IN ANII PRECEDENTI SI RECUPERATE IN ANUL CURENT			-248.000	-248.000	-663.735	-663.735			
	85				Titlul XIX PLATI EFECTUATE IN ANII PRECEDENTI SI RECUPERATE IN ANUL CURENT			-248.000	-248.000	-663.735	-663.735			
	85	01			Plati efectuate in anii precedenti si recuperate in anul curent			-248.000	-248.000	-663.735	-663.735			
	85	01	01		Plati efectuate in anii precedenti si recuperate in anul curent (SF)			-248.000	-248.000	-663.735	-663.735			
6710					CULTURA, RECREERE SI RELIGIE			18.226.790	14.446.390	11.612.738	11.367.441			
	01				CHELTUIELI CURENTE			18.273.350	14.492.950	11.659.292	11.413.995			
	10				TITLUL I CHELTUIELI DE PERSONAL			3.830.670	2.971.550	2.701.446	2.550.795			
	10	01			Cheltuieli salariale in bani			3.657.940	2.818.350	2.557.869	2.410.895			
	10	01	01		Salarii de baza			2.964.590	2.300.500	2.111.653	1.978.835			
	10	01	06		Alte sporuri			58.000	46.000	44.747	40.133			
	10	01	13		Drepturi de delegare			10.000	8.500	2.095	2.095			
	10	01	17		Indemnizatii de hrana			236.350	174.850	135.434	145.621			
	10	01	30		Alte drepturi salariale in bani			389.000	288.500	263.940	244.211			
	10	02			Cheltuieli salariale in natura			95.700	95.700	86.150	86.150			
	10	02	06		Vouchere de vacanta			95.700	95.700	86.150	86.150			

Capi- tol	Sub- capi- tol	Pa- ra- graf	Gru- pa / Titlu	Ar- fi- col	Al- ne- at	Denumire indicator	Credite de angajament		Credite bugetare		Angajamente bugetare	Angajamente legale	Plati efectuate	Angajamente legale de platit	Cheltuieli efective
							aprobate la finele perioadei de raportare	trimestriale cumulate	aprobate la finele perioadei de raportare	trimestriale cumulate					
A						B	1	2	3	4	5	6	7	8-6-7	9
			10 03			Contributii			77.030	57.500	57.427	53.750	53.750	54.355	
			10 03 07			Contributia asiguratorie pentru munca			77.030	57.500	57.427	53.750	53.750	54.355	
			20			TITLUL II BUNURI SI SERVICII			14.442.680	11.521.400	8.957.846	8.863.200	8.863.200	9.300.486	
			20 01			Bunuri si servicii			13.763.380	10.923.400	8.749.614	8.655.506	8.655.506	9.198.775	
			20 01 01			Furnituri de birou			23.000	19.000	10.591	10.591	10.591	11.067	
			20 01 02			Materiale pentru curatenie			33.900	24.500	8.151	6.782	6.782	6.537	
			20 01 03			Incalzit, iluminat si forta motrica			804.000	695.000	653.461	645.818	645.818	501.036	
			20 01 04			Apa, canal si salubritate			125.000	96.000	90.590	82.207	82.207	80.542	
			20 01 08			Posta, telecomunicatii, radio, tv, internet			29.000	22.000	17.082	17.004	17.004	17.049	
			20 01 09			Materiale si prestari de servicii cu caracter functional			11.116.940	8.643.210	6.637.844	6.637.844	6.637.844	7.560.940	
			20 01 30			Alte bunuri si servicii pentru intretinere si functionare			1.631.540	1.423.690	1.331.895	1.255.260	1.255.260	1.021.604	
			20 05			Bunuri de natura obiectelor de inventar			238.400	208.400	106.278	106.000	106.000		
			20 05 30			Alte obiecte de inventar			238.400	208.400	106.278	106.000	106.000		
			20 06			Deplasari, detasari, transferari			43.000	36.000	19.700	19.440	19.440	19.412	
			20 06 01			Deplasari interne, detasari, transferari			24.000	19.000	16.042	15.782	15.782	15.754	
			20 06 02			Deplasari in strainatate			19.000	17.000	3.658	3.658	3.658	3.658	
			20 13			Pregatire profesionala			16.900	14.600	4.114	4.114	4.114	3.922	
			20 14			Protectia muncii			17.000	13.000	476	476	476	714	
			20 30			Alte cheltuieli			364.000	326.000	77.664	77.664	77.664	77.663	
			20 30 04			Chirii			84.000	66.000	63.113	63.113	63.113	63.113	
			20 30 30			Alte cheltuieli cu bunuri si servicii			280.000	260.000	14.551	14.551	14.551	14.550	
			84			PLATI EFECTUATE IN ANII PRECEDENTI SI RECUPERATE IN ANUL CURENT			-46.560	-46.560	-46.554	-46.554	-46.554	-46.554	

Capi- tol	Sub- capi- tol	Pa- ra- graf	Gru- pa / Titlu	Ar- ti- col	Ali- ne- at	Denumire indicator	Credite de angajament		Credite bugetare		Angajamente legale	Plati efectuate	Angajamente legale de platit	Cheltuieli efective		
							aprobate la finele perioadei de raportare	trimestriale cumulate	aprobate la finele perioadei de raportare	trimestriale cumulate						
A							1	2	3	4	5	6	7	8-6-7	9	
B																
	85					Titlul XIX PLATI EFECTUATE IN ANII PRECEDENTI SI RECUPERATE IN ANUL CURENT			-46.560	-46.560	-46.554	-46.554				
	85	01				Plati efectuate in anii precedenti si recuperate in anul curent			-46.560	-46.560	-46.554	-46.554				
	85	01	01			Plati efectuate in anii precedenti si recuperate in anul curent (SF)			-46.560	-46.560	-46.554	-46.554				

Conducatorul institutiei,

Conducatorul compartimentului
financiar-contabil

