



Primăria Municipiului Oradea

Direcția Economică

Piața Unirii, nr. 1
410 100, Oradea
Tel. +40 0259-437 000
Fax. +40 0259-437 544
E-mail: primarie@oradea.ro

Direcția Generală a Finanțelor Publice a Județului Bihor

Adresa Dimitrie Cantemir, nr.2-4
Oradea
România

Nr. înregistrare: 173191

Data: 10.02.2020

Alăturat vă depunem Situațiile financiare la 31.12.2019 pentru Municipiul Oradea împreună cu anexele aferente.

Ordonator de credite

Bolojan Ilie

Sef serviciu

Bogdan Daniela



Primăria Municipiului Oradea

Direcția Economică

Piața Unirii, nr. 1
410 100, Oradea
Tel. +40 0259-437 000
Fax. +40 0259-437 544
E-mail: primarie@oradea.ro

Ordonator principal de credite

Bolojan Ilie



DECLARAȚIE

în conformitate cu prevederile art.30 din Legea contabilității nr.82/1991

S-au întocmit situațiile anuale la 31.12.2019 pentru:

Municipiul Oradea – instituție publică înființată în baza Legii nr.2/1968 Privind organizarea administrativ teritorială

Adresa: Localitatea Oradea, str.P-ța Unirii, nr. 1

Cod de identificare fiscală: 4230487

Conducătorul instituției, Bolojan Ilie, Florea Eduard în calitate de Director executiv, Vlad Simona în calitate de Director executiv adj. și conducătorul Serviciului contabilitate publică și situații financiare Bogdan Daniela, își asumă răspunderea pentru întocmirea situațiilor financiare anuale la 31.12.2019 și confirmă că:

- a) politicile contabile utilizate la întocmirea situațiilor financiare anuale sunt în conformitate cu reglementările contabile aplicabile;
- b) situațiile financiare anuale oferă o imagine fidelă a poziției financiare, performanței financiare și a celorlalte informații referitoare la activitatea desfășurată;
- c) persoana juridică își desfășoară activitatea în condiții de continuitate.

Director executiv

Florea Eduard

Director executiv adj.

Simona Vlad

Șef serviciu contabilitate

Bogdan Daniela



BILANT
31.12.2019

ADMINISTRAȚIA JUDEȚEANĂ A
FINANTELOR PUBLICE BIHOR
SERVICIUL ȘIȘTEREA DE ASISTENȚĂ ȘI LABORĂRII
ȘI EXECUȚIEI BUCSETELOR LOCALE
Nr. BHG-ST2 1216
Ziua 10 Luna 02 Anul 2020

pag.: 1 - lei -

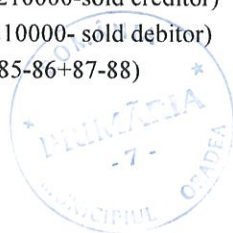
COD	DENUMIRE INDICATORI	SOLD LA INCEPUTUL PERIOADEI	SOLD LA SFARSITUL PERIOADEI
01003	1.Active fixe necorporale (ct.2030000+2050000+2060000+2080100+2080200+2330000-2800300-2800500-2800800-2800801-2800809-2900400-2900500-2900801-2900809-2900800-2930100*)	5.156.637	3.989.056
01004	2.Instalatii tehnice, mijloace de transport, animale, plantatii, mobilier, aparatura birotica si alte active corporale (ct.2130100+2130200+2130300+2130400+2140000+2310000-2810301-2810302-2810303-2810304-2810400-2910301-2910302-2910303-2910304-2910400-2930200*)	554.059.134	676.053.901
01005	3.Terenuri si cladiri (ct.2110100+2110200+2120101+2120102+2120201+2120301+2120401+2120501+2120601+2120901+2310000-2810100-2810201-2810202-2810203-2810204-2810205-2810206-2810207-2810208-2910100-2910201-2910202-2910203-2910204-2910205-2910206-2910207-2910208-2930200)	5.062.384.296	5.143.986.487
01007	5.Active financiare necurente (investitii pe termen lung) peste un an (ct.2600100+2600200+2600300+2650000+2670201+2670202+2670203+2670204+2670205+2670208-2960101-2960102-2960103-2960200), din care:	177.047.726	294.884.403
01008	Titluri de participare (ct.2600100+2600200+2600300-2960101-2960102-2960103)	176.375.592	294.875.859
01009	6.Creante necurente - sume ce urmeaza a fi incasate dupa o perioada mai mare de un an (ct.4110201+4110208+4130200+4280202+4610201+4610209-4910200-4960200) din care:	3.787.843	119.890
01010	Creante comerciale necurente - sume ce urmeaza a fi incasate dupa o perioada mai mare de un an (ct.4110201+4110208+4130200+4610201-4910200-4960200)	3.787.843	119.890
01015	7.TOTAL ACTIVE NECURENTE (rd.03+04+05+06+07+09)	5.802.435.636	6.119.033.737
01019	1.Stocuri (ct.3010000+3020100+3020200+3020300+3020400+3020500+3020600+3020700+3020800+3020900+3030100+3030200+3040100+3040200+3050100+3050200+3070000+3090000+3310000+3320000+3410000+3450000+3460000+3470000+3490000+3510100+3510200+3540100+3540500+3540600+3560000+3570000+3580000+3590000+3610000+3710000+3810000+/-3480000+/-3780000-3910000-3920100-3920200-3920300-3930000-3940100-3940500-3940600-3950100-3950200-3950300-3950400-3950600-3950700-3950800-3960000-3970100-3970200-3970300-3980000-4420803)	102.641.178	100.469.932
01021	Creante din operatiuni comerciale, avansuri si alte decontari (ct.2320000+2340000+4090101+4090102+4110101+4110108+4130100+4180000+4250000+4280102+4610101+4610109+4730109**+4810101+4810102+4810103+4810900+4830000+4840000+4890101+4890301-4910100-4960100+5120800) din care:	200.230.072	307.782.833
01022	Creante comerciale si avansuri (ct.2320000+2340000+4090101+4090102+4110101+4110108+4130100+4180000+4610101-4910100-4960100),din care:	198.521.083	233.997.863
010221	Avansuri acordate(ct.2320000+2340000+4090101+4090102)	70.091.322	79.965.344
01023	Creante bugetare (ct.4310100**+4310200**+4310300**+4310400**+4310500**+4310600**+4310700**+4370100**+4370200**+4370300**+4420400+4420802+4440000**+4460100**+4460200**+4480200+4610102+4610104+4630000+4640000+4650100+4650200		

Handwritten signature or initials.

COD	DENUMIRE INDICATORI	SOLD LA INCEPUTUL PERIOADEI	SOLD LA SFARSITUL PERIOADEI
01024	+4660401+4660402+4660500+4660900+4810101**+4810102**+4810103**+4810900**-4970000), din care: Creantele bugetului general consolidat (ct.4630000+4640000+4650100+4650200+4660401+4660402+4660500+4660900-4970000)	175.839.381	108.436.400
01025	Creante din operatiuni cu fonduri externe nerambursabile si fonduri de la buget (ct.4500100+4500300+4500501+4500502+4500503+4500504+4500505+4500700+4510100+4510300+4510500+4530100+4540100+4540301+4540302+4540501+4540502+4540503+4540504+4550100+4550301+4550302+4550303+4560100+4560303+4560309+4570100+4570201+4570202+4570203+4570205+4570206+4570209+4570301+4570302+4570309+4580100+4580301+4580302+4610103+4730103**+4740000+4760000), din care:	112.727.198	107.884.974
01027	Imprumuturi pe termen scurt acordate (ct.2670101+2670102+2670103+2670104+2670105+2670108+2670601+2670602+2670603+2670604+2670605+2670609+4680101+4680102+4680103+4680104+4680105+4680106+4680107+4680108+4680109+4690103+4690105+4690106+4690108+4690109)	31.618.937	34.435.572
01030	Total creante curente (rd.21+23+25+27)	51.005	100.219
01033	Conturi la trezorerie, casa in lei. (ct.5100000+5120101+5120501+5130101+5130301+5130302+5140101+5140301+5140302+5150101+5150103+5150301+5150500+5150600+5160101+5160301+5160302+5170101+5170301+5170302+5200100+5210100+5210300+5230000+5250101+5250102+5250301+5250302+5250400+5260000+5270000+5280000+5290101+5290201+5290301+5290400+5290901+5310101+5410101+5500101+5520000+5550101+5550400+5570101+5580101+5580201+5590101+5600101+5600300+5600401+5610101+5610300+5620101+5620300+5620401+5710100+5710300+5710400+5740101+5740102+5740301+5740302+5740400+5750100+5750300+5750400-7700000)	407.739.395	450.755.024
010331	Dobanda de incasat,alte valori,avansuri de trezorerie (ct.5180701+5320100+5320200+5320300+5320400+5320500+5320600+5320800+5420100)	143.111.271	164.123.364
01035	Conturi la institutii de credit, BNR, casa in valuta (ct.5110101+5110102+5120102+5120402+5120502+5130102+5130202+5140102+5140202+5150102+5150202+5150302+5160102+5160202+5170102+5170202+5290102+5290202+5290302+5290902+5310402+5410102+5410202+5500102+5550102+5550202+5570202+5580102+5580202+5580302+5580303+5590102+5590202+5600102+5600103+5600402+5610102+5610103+5620102+5620103+5620402)	70.892	84.460
01040	Total disponibilitati si alte valori (rd.33+33.1+35+35.1)	47.036.716	41.584.395
01042	6.Cheltuieli in avans (ct.4710000)	190.218.879	205.792.219
01045	7.TOTAL ACTIVE CURENTE (rd.19+30+31+40+41+41.1+42)	12.699.805	10.706.436
01046	8.TOTAL ACTIVE (rd.15+45)	713.299.257	767.723.611
01052	1.Sume necurente - sume ce urmeaza a fi platite dupa o perioada mai mare de un an (ct.2690200+4010200+4030200+4040200+4050200+4280201+4620201+4620209+5090000), din care:	6.515.734.893	6.886.757.348
		7.387	7.835

COD	DENUMIRE INDICATORI	SOLD LA INCEPUTUL PERIOADEI	SOLD LA SFARSITUL PERIOADEI
01054	2.Imprumuturi pe termen lung (ct.1610200+1620200+1630200+1640200+1650200+1660201+1660202+1660203+1660204+1670201+1670202+1670203+1670208+1670209-1690200)	292.313.267	286.631.291
01055	3.Provizioane (ct.1510201+1510202+1510203+1510204+1510208)	12.571.554	130.618
01058	TOTAL DATORII NECURENTE (rd.52+54+55)	304.892.208	286.769.744
01060	1.Datorii comerciale, avansuri si alte decontari (ct.2690100+4010100+4030100+4040100+4050100+4080000+4190000+4620101+4620109+4730109+4810101+4810102+4810103+4810900+4830000+4840000+4890201+5090000+5120800), din care:	249.542.233	61.120.648
010601	Decontari privind incheiere executiei bugetului de stat din anul curent (ct.4890201)	183.850.117	
01061	Datorii comerciale si avansuri (ct.4010100+4030100+4040100+4050100+4080000+4190000+4620101), din care:	38.045.400	30.249.850
01062	2.Datorii catre bugete (ct.4310100+4310200+4310300+4310400+4310500+4310600+4310700+4370100+4370200+4370300+4400000+4410000+4420300+4420801+4440000+4460100+4460200+4480100+4550501+4550502+4550503+4620109+4670100+4670200+4670300+4670400+4670500+4670900+4730109+4810900),din care:	71.367.626	74.727.650
010631	Contributii sociale (ct.4310100+4310200+4310300+4310400+4310500+4310600+4310700+4370100+4370200+4370300)	18.804.728	13.870.109
01065	3.Datorii din operatiuni cu Fonduri externe nerambursabile si fonduri de la buget,alte datorii catre alte organisme internationale (ct.4500200+4500400+4500600+4510200+4510401+4510402+4510409+4510601+4510602+4510603+4510605+4510606+4510609+4520100+4520200+4530200+4540200+4540401+4540402+4540601+4540602+4540603+4550200+4550401+4550402+4550403+4550404+4550409+4560400+4580401+4580402+4580501+4580502+4590000+4620103+4730103+4760000)	77.111	3.251.972
01072	6.Salariile angajatilor (ct.4210000+4230000+4260000+4270100+4270300+4280101)	31.193.622	22.390.444
01073	7.Alte drepturi cuvenite altor categorii de persoane (pensii, indemnizatii de somaj, burse) (ct.4220100+4220200+4240000+4260000+4270200+4270300+4290000+4380000), din care:	1.563.230	2.073.620
01074	8.Venituri in avans (ct.4720000)	34.509.484	34.536.033
01075	9.Provizioane (ct.1510101+1510102+1510103+1510104+1510108)	3.153.533	
01078	10.TOTAL DATORII CURENTE (rd.60+62+65+70+71+72+73+74+75)	391.406.839	198.100.367
01079	11.TOTAL DATORII (rd.58+78)	696.299.047	484.870.111
01080	12.ACTIVE NETE = TOTAL ACTIVE - TOTAL DATORII = CAPITALURI PROPRII (rd.80=rd.46-79=rd.90)	5.819.435.846	6.401.887.237
01084	1.Rezerve, fonduri (ct.1000000+1010000+1020101+1020102+1020103+1030000+1040101+1040102+1040103+1050100+1050200+1050300+1050400+1050500+/-1060000+1060000+1320000+1330000)	5.332.484.138	5.388.753.622
01085	2.Rezultatul reportat (ct.1170000-sold creditor)	548.031.849	810.922.934
01087	4.Rezultatul patrimonial al exercitiului (ct.1210000-sold creditor)		202.210.681
01088	5.Rezultatul patrimonial al exercitiului (ct.1210000- sold debitor)	61.080.141	
01090	6.TOTAL CAPITALURI PROPRII (rd.84+85-86+87-88)	5.819.435.846	6.401.887.237

Conducatorul institutiei

Conducatorul compartimentului
financiar- contabil

CONTUL DE REZULTAT PATRIMONIAL

31.12.2019


pag.: 1 - lei -

COD	DENUMIRE INDICATORI	An precedent	An curent
02002	1.Venituri din impozite, taxe, contributii de asigurari si alte venituri ale bugetelor (ct.7300100+7300200+7300201+7300202+7300203+7310100+7310200+7320100 + 7330000+7340000+7350100+7350200+7350300+7350400+7350500+7350600+ 7350601+7350602+7360100+7390000+7450100+ 7450200+7450300+7450400+ 7450500+7450700+7450900+7460100+7460200+7460300+7460900)	358.653.731	398.553.840
02003	2.Venituri din activitati economice (ct.7210000+7220000+7510100+7510200+/-7090000)	413.031.187	475.672.108
02004	3.Finantari, subventii, transferuri, alocatii bugetare cu destinatie speciala (ct.7510500+7710000+7720100+7720200+7740100+7740200+7750000+ 7760000+7780000+7790101+7790109)	258.616.607	238.214.562
02005	4.Alte venituri operationale (ct.7140000+7180000+7500000+7500100+7500200 +7510300+7510400+7810200+7810300+7810401+7810402+7770000)	76.400.539	74.126.905
02006	TOTAL VENITURI OPERATIONALE (rd.02+03+04+05)	1.106.702.064	1.186.567.415
02008	1.Salarii si contributiile sociale aferente angajatilor (ct.6410000+6420000+6450100+ 6450200+6450300+6450400+6450500+6450600+6450700+6450800+6460000+ 6470000)	405.337.991	455.540.475
02009	2.Subventii si transferuri (ct.6700000+6710000+6720000+6730000+6740000+ 6750000+6760000+6770000+6780000+6790000)	135.567.523	163.410.927
02010	3.Stocuri, consumabile, lucrari si servicii executate de terti (ct.6010000+6020100+ 6020200+6020300+6020400+6020500+6020600+6020700+6020800+6020900+ 6030000+6060000+6070000+6080000+6090000+6100000+6110000+6120000+ 6130000+6140000+6220000+6230000+6240100+6240200+6260000+6270000+ 6280000+6290100)	235.954.106	262.851.307
02011	4.Cheltuieli de capital, amortizari si provizioane (ct.6290200+6810100+ 6810200+6810300+6810401+6810402+6820101+6820109+ 6820200+6890100+6890200)	180.322.930	82.530.831
02012	5. Alte cheltuieli operationale (ct.6350100+6540000+6580101+6580109)	13.791.151	13.287.222
02013	TOTAL CHELTUIELI OPERATIONALE (rd.08+09+10+11+12)	970.973.701	977.620.762
02015	- EXCEDENT (rd.06-rd.13)	135.728.363	208.946.653
02017	IV.VENITURI FINANCIARE (ct.7630000+7640000+7650100+7650200+7660000+ 7670000+7680000+7690000+7860300+7860400)	2.454.015	2.610.452
02018	V. CHELTUIELI FINANCIARE (ct.6630000+6640000+6650100+6650200+6660000+ 6670000+6680000+6690000+6860300+6860400+6860800)	13.612.272	12.072.318
02021	- DEFICIT (rd.18-rd.17)	11.158.257	9.461.866
02023	- EXCEDENT (rd.15+20-16-21)	124.570.106	199.484.787
02025	VIII. VENITURI EXTRAORDINARE (ct.7910000)	11.277.047	13.124.417
02026	IX. CHELTUIELI EXTRAORDINARE (ct.6900000+6910000)	9.999.217	10.398.523
02028	- EXCEDENT (rd.25-rd.26)	1.277.830	2.725.894
020292	- EXCEDENT (rd.23+28-24-29)	125.847.936	202.210.681
02031	- EXCEDENT (rd.29.2-29.4)	125.847.936	202.210.681

Conducatorul institutiei




Conducatorul compartimentului
financiar- contabil



DENUMIREA INDICATORULUI	Cod rand	TOTAL	CASA ct. 5310101	Buget de stat *) ct. 5200100/7700000	Buget local ct. 5210100/7700000	Buget asigurarilor societate de stat ct. 5250101+5250102/7700000	Buget asigurarilor pentru somat ct. 5740101+5740102/7700000	Buget Fond national de asigurari sociale de sanatate ct. 5750100/7700000	Buget Fond pentru mediu 5240100/7700000	Buget trezoreria statului ct. 5240100/7700000	Buget institutii publice finantate integral din veniturii proprii 5600101/7700000	Buget institutii publice finantate din veniturii proprii si suveniti 5610101/7700000	Buget activitati finantate din veniturii proprii si buget privatizate 5620101/7700000	Buget imprumuturi interne si externe ct. 5130101+5140101+5160101+5170101/7700000	Buget fonduri externe neremb (sursad) 5150103, 7700000	Alte disponibilitati (ct.5xx)
A	B	1	2	3	4	5	6	7	8	9	10	11	12	13	14	15
I. NUMERAR DIN ACTIVITATEA OPERATIONALA	01															
1. Incasari	02	1239686654	72200685		516688283						539621713	19492212	13217755		224243	76243763
2. Plati	03	1022274743	72200685		347890226						506377059	18322658	12775060			64709055
3. Numerar net din activitatea operationala (rd.02-03)	04	217413911			168798057						33244654	1169554	442695		224243	13534708
II. NUMERAR DIN ACTIVITATEA DE INVESTITII	05															
1. Incasari	06	14761122			14761444						17788	1890				
2. Plati	07	202610641			129512335						32227227	222797	822515	39825767		
3. Numerar net din activitatea de investitii (rd.06-07)	08	-187829519			-114750891						-32209439	-220907	-822515	-39825767		
III. NUMERAR DIN ACTIVITATEA DE FINANTARE	09															
1. Incasari	10	40088550												40088550		
2. Plati	11	48349552			48349552											
3. Numerar net din activitatea de finantare (rd.10-rd.11)	12	-8261002			-48349552									40088550		
IV. CRESTEREA (DESCRSTEREA) NETA DE NUMERAR SI ECHIVALENT DE NUMERAR (rd.04+rd.08+rd.12)	13	21323390			5697614						1035215	948647	-379820	262783	224243	13534708
V. NUMERAR SI ECHIVALENT DE NUMERAR LA INCEPUTUL ANULUI	14	143111271			76872184						26743864	193750	2721919	311297		36268257
- Sume recuperate din excedentul anului precedent **)	14.1	80722940			76872184						2578499	89784	1182473			
- Sume utilizate din excedentul anului precedent/ sume transferate din excedent la bugetul local/sume transferate din excedent pentru constituirea de depozite in trezorerie***)	14.2	80722940			76872184						2578499	89784	1182473			
Sume transferate din disponibiliti neutilizate la finele anului precedent****)	14.3	311297												311297		

DENUMIREA INDICATORULUI	Cod rand	TOTAL	CASA ct. 5310101	Buget de stat *) ct. 5200100/7700000	Buget local ct. 5210100/7700000	Buget asigurarilor sociale de stat ct. 5250101+5250102/7700000	Buget asigurarii somaj ct. 5740101+5740102/7700000	Buget national de sanatate ct. 5710100/7700000	Buget Fondul de pensii ct. 5750100/7700000	Buget Fondul de pensii ct. 5750100/7700000	Buget trezoreriei ct. 5240100/7700000	Buget institutiilor publice finantate din venituri proprii 5600101/7700000	Buget institutiilor publice finantate integral din venituri proprii 5600101/7700000	Buget activitati finantate din venituri proprii si buget privatizate 5620101/7700000	Buget imprumuturi interne si externe ct. 5130101+5140101+5160101+5170101/7700000	Buget fonduri externe neramb. (sursaD) 5150103/7700000	Alte disponibilitati (ct.5xx)
A	B	1	2	3	4	5	6	7	8	9	10	11	12	13	14	15	
VI. NUMERAR SI ECHIVALENT DE NUMERAR LA SFARSITUL PERIOADEI (rd.13+rd.14+14.1-14.2-14.3)	15	164123364			82569798							1142397	2342099	262783	224243	49802965	

*) La unitatile administrativ-teritoriale si la unitatile de invatamant preuniversitar coloana 3 nu se aduna in coloana 1 -Total
 **) Randurile 14.1"Sume recuperate din excedentul anului precedent"se completeaza pentru bugetele:locale, institutiilor publice finantate integral sau partial din venituri proprii, activitatilor fin
 integral din venituri proprii, fondurilor externe nerambursabile(sursa08/D) in situatia existentei unui buget de venituri si cheltuieli, activ. de privatizare, Fondului de mediu astfel:

- cu sume recuperate din excedentul anilor precedenti;
 - cu sume virate din fondul spitalelor in excedentul bugetului de venituri proprii al unitatii sanitare publice
 **) Randurile 14.2"Sume utilizate din excedentul anului precedent/sume transferate din excedent la bugetul local/sume transferate din excedent pentru constituirea de depozite in trezorerie" se completeaza astfel: pentru bugetele: locale, institutiilor publice finantate integral sau partial din venituri proprii, activitatilor finantate integral din venituri proprii fondurilor externe nerambursabile(sursa08/D) in situatia existentei unui buget de venituri si cheltuieli, activitatii de privatizare, Fondului de mediu-cu sumele utilizate din excedentul nerambursabile(sursa08/D) in situatia existentei unui buget de venituri si cheltuieli, acoperirea golurilor temporare de casa;
 - pentru bugetul institutiilor publice finantate integral din venituri proprii si bugetul activitatilor finantate integral din venituri proprii - cu sumele transferate din excedent la bugetul local

- pentru bugetul asigurarilor sociale de stat, bugetul asigurarilor sociale de sanatate, bugetul Fondului national unic de asigurari sociale de sanatate, bugetul Fondului de mediu, bugetul institutiilor publice finantate integral din venituri proprii, bugetelor activitatilor finantate integral din venituri proprii si bugetul activitatii de privatizare si bugetul fondurilor externe nerambursabile(sursa 08/D) in situatia existentei unui buget de venituri si cheltuieli - cu sume transferate sin excedent pentru constituirea de depozite in trezorerie.

***) Randul 14.3"Sume transferate din disponibil neutilizat la finele anului precedent" se completeaza pentru :bugetul fondurilor externe nerambursabile (sursa08/D) in situatia existentei doar a buget de cheltuieli, bugetul creditorilor in situatia neutilizata la finele anului precedent

Conducatorul institutiei

Conducatorul compartimentului financiar-contabil



COD	DENUMIRE INDICATORI	Total	Casa ct. 5310101	Buget de stat ct. 5200100/7700000	Buget local ct. 5210100/7700000	Buget asigurari sociale de stat ct. 5250101+5250102/7700000	Buget asigurari pentru somaj ct. 5740101+5740102/7700000	Buget Fond national unic de asigurari sociale de sanatate ct. 5710100/7700000	Buget Fond pentru mediu ct. 5750100/7700000	Buget trezoreria statului ct. 5240100/7700000	Buget institutii publice financiate integral din venituri proprii ct. 5600101/7700000	Buget institutii publice financiate din venituri proprii si subvenții ct. 5610101/7700000	Buget activitati financiate din venituri proprii si buget activitati de privatizare ct. 5620101/7700000	Buget imprumuturi interne si externe ct. 5130101+5140101+5160101+5170101/7700000	Buget fonduri externe nerambursabile (sursa D) ct. 5180103/7700000	Alte disponibile (ct.5XX)	
03002	1. Incasari BIHOR	1.239.686.654	72.200.685		516.686.283						319.621.713	19.492.212	13.217.755		231.215	78.245.765	
03003	2. Plati BIHOR	1.022.274.743	72.200.685		347.890.226						306.377.659	18.322.658	12.775.040			64.709.055	
03004	3. Numerar net din activitatea operationala (rd.02-rd.03)																
03006	1. Incasari BIHOR	217.415.911			166.796.037						33.244.654	1.169.554	442.605		231.215	13.534.706	
03007	2. Plati BIHOR	14.781.122			14.761.444						17.786	1.890					
03008	3. Numerar net din activitatea de investitii (rd.06-07)	202.610.641			129.512.335						31.227.227	222.797	822.515	39.825.767			
03010	1. Incasari BIHOR	-187.825.519			-114.759.895						-42.209.139	-220.907	-822.515	-19.825.767			
03011	2. Plati BIHOR	40.088.520			48.349.532									46.088.520			
03012	3. Numerar net din activitatea de finantare (rd.10-rd.11)	48.349.532															
03013	IV.CRESTEREA (DESCRETEREA) NETA DE NUMERAR SI ECHIVALENT DE NUMERAR (rd.04-rd.08+rd.12)	-8.261.062			-48.349.532												
03014	LA INCEPUTUL ANULUI	21.335.399			5.697.614						1.095.215	948.647	-379.826	362.783	231.215	13.534.706	
030141	-sume recuperate/primitive in excedentul anului precedent																
030142	-sume utilizate/transferate din excedentul anului precedent	143.111.271			76.872.184						26.745.864	195.730	2.721.919	311.297			
030143	Sume transferate din disponibilul neutilizat la finele anului precedent	80.722.940			76.872.184						2.578.199	89.784	1.182.471				
030144		80.722.940			76.872.184						2.578.199	89.784	1.182.471				

COD	DENUMIRE INDICATORI	Total	Casa ct. 5310101	Buget de stat ct. 5200100/7700000	Buget local ct. 5210100/7700000	Buget asigurari sociale de stat ct. 5250101+/5250102/7700000	Buget asigurari pentru somaj ct. 5740101+/5740102/7700000	Buget Fond national unic de asigurari sociale de sanatate ct. 5710100/7700000	Buget Fond pentru mediu ct. 5750100/7700000	Buget trezoreria statului ct. 5240100/7700000	Buget institutii publice finantate integral din venituri proprii ct. 5600101/7700000	Buget institutii publice finantate din venituri proprii si subventii ct. 5610101/7700000	Buget activitati finantate din venituri proprii si buget privatizare ct.5620101/7700000	Buget imprumuturi interne si externe ct. 5130101+/5140101+/5160101+/5170101/7700000	Buget fonduri externe nerambursabile (sursa D) ct. 5150103/7700000	Alte disponibilitati (ct.5XX)
03015	BIHOR VI-NUMERAR SI ECHIVALENT DE NUMERAR LA SFARSITUL PERIOADEI (rd.13+rd.14- rd.14.1-rd.14.2-rd.14.3)	311.297			82.569.796						27.779.079	1.112.397	2.342.099	311.297	221.213	49.802.965
	BIHOR	164.123.364														

Conducatorul institutiei

Conducatorul compartimentului financiar- contabil

Viza trezoreriei

82.569.796

[Signature]

[Signature]



SITUATIA FLUXURILOR DE TREZORERIE

31.12.2019


pag.: 1 - lei -

COD	DENUMIRE INDICATORI	Total	Casa in valuta	Alte disponibilitati
04002	1. Incasari	144.647.148		144.647.148
04003	2. Plati	150.305.927		150.305.927
04004	3. Numerar net din activitatea operationala (rd.02-rd.03)	-5.658.779		-5.658.779
04006	1. Incasari	56.244.489		56.244.489
04007	2. Plati	56.036.259		56.036.259
04008	3. Numerar net din activitatea de investitii (rd.06-rd.07)	208.230		208.230
04010	1. Incasari	475.360		475.360
04011	2. Plati	476.950		476.950
04012	3. Numerar net din activitatea de finantare (rd.10-rd.11)	-1.590		-1.590
03	IV CRESTEREA (DESCRESTEREA) NETA DE NUMERAR SI ECHIVALENT DE NUMERAR (rd.04+rd.08+rd.12)	-5.452.139		-5.452.139
04014	V NUMERAR SI ECHIVALENT DE NUMERAR LA INCEPUTUL PERIOADEI	47.036.716		47.036.716
04016	2. Diferente de curs nefavorabile	182		182
04017	VI NUMERAR SI ECHIVALENT DE NUMERAR LA FINELE PERIOADEI(rd.13+14+15-16)	41.584.395		41.584.395

Conducatorul institutiei




Conducatorul compartimentului
financiar- contabil



DISPONIBIL DIN MIJLOACE CU DESTINATIE SPECIALA

31.12.2019

- lei -

DENUMRE INDICATORI	COD	DISPONIBIL LA INCEPUTUL ANULUI	INCASARI	PLATI	DISPONIBIL LA SFARSITUL PERIOADEI
TOTAL (rd.02 la 15)	05001	2.080.230	2.269.392	2.778.260	1.571.362
- Sume primite ca donatii si sponsorizari (ct.5500101,ct.5500102/analitice distincte)	05002	1.735.123	2.182.404	2.756.740	1.160.787
- Garantii materiale retinute gestionarilor conform Legii nr.22/1969 (ct.5500101,ct.5500102/analitice distincte)	05003	345.107	86.988	21.520	410.575

Conducatorul institutiei,


Conducatorul compartimentului
financiar-contabil



Situatia platilor efectuate si a sumelor declarate pentru cota-parte aferenta cheltuielilor finantate din FEN postaderare
31.12.2019

Pag.: 1 - lei -

Cod indicator	Denumirea programului cu finantare UE	Plati efectuate de la titlul 56 si 58	din care:										Suma rezultate din nereguli deduse din sumele solicitate la rambursare aferente cheltuielilor efectuate in anul curent	Suma rezultate din nereguli deduse din sumele solicitate la rambursare aferente cheltuielilor efectuate in anii anteriori	Suma rezultate din nereguli deduse din sumele solicitate la rambursare aferente cheltuielilor efectuate in anii anteriori	
			Plati efectuate pentru cota-parte FEN (alineat02)	Sume in curs de rambursare solicitate la rambursare in anul curent	Sume in curs de rambursare solicitate la rambursare in anul curent	Sume solicitate la rambursare in anul curent	Sume rambursate aferente cheltuielilor efectuate in anul curent	Sume rambursate in anul curent	Sume neautorizate de autoritatile management aferente cheltuielilor efectuate in anul curent	Sume neautorizate de autoritatile management aferente cheltuielilor efectuate in anii anteriori	Prefinantare dedusa din sumele solicitate la rambursare aferente cheltuielilor efectuate in anii anteriori	Prefinantare dedusa din sumele solicitate la rambursare aferente cheltuielilor efectuate in anii anteriori				
	A	01	02	03	04	05	06	07	08	09	10	11	12	13	14	15
10001	Programe din Fondul European de Regionala (FEDR) (5601)	486.986								3.201.364					7.088.542	
10017	Mecanismul Financiar SEE (5617)	2.616														
10032	Programe di Fondul European de Dezvoltare Regionala (FEDR) (5801)	46.342.593	36.477.316	3.140.106		33.337.216	2.471.327	462.663	27.017.603	3.451.597	3.248.286	57.193				
10033	Programe din Fondul Social European (FSE) (5802)	154.105	130.989			130.989			130.989							
10040	Total (cod01 la 29.6)	46.986.300	36.608.305	3.140.106		33.468.199	2.471.327	462.663	27.748.592	6.652.961	3.248.286	57.193			7.088.542	

Conducatorul institutiei

Conducatorul compartimentului financiar-contabil



Situatia platilor efectuate si a sumelor declarate pentru cota-parte aferenta cheltuielilor finantate din FEN postaderare
31.12.2019

Pag.: 1 - lei -

Cod indicator	Denumirea programului cu finantare UE	Plati efectuate de la titlul 56 si 58	din care:										Suma rezultate din nereguli deduse din sumele solicitate la rambursare aferente cheltuielilor efectuate in anul curent			
			Plati efectuate pentru cota-parte FEN (alineat02)	Sume in curs de rambursare solicitate la rambursare in anul curent	Sume in curs de rambursare aferente cheltuielilor efectuate in anii anteriori	Sume solicitate la rambursare in anul curent	Sume solicitate la rambursare aferente cheltuielilor efectuate in anii anteriori	Sume rambursate in anul curent	Sume rambursate aferente cheltuielilor efectuate in anii anteriori	Sume neautorizate de management aferente cheltuielilor efectuate in anul curent	Sume neautorizate de management aferente cheltuielilor efectuate in anii anteriori	Prefinantare dedusa din sumele solicitate la rambursare aferente cheltuielilor efectuate in anii anteriori		Prefinantare dedusa din sumele solicitate la rambursare aferente cheltuielilor efectuate in anii anteriori		
		01	02	03	04	05	06	07	08	09	10	11	12	13	14	15
07001	Programa din Fondul European de Regiunea (FEDR) (5601)	547,28%														
07040	Total (cod01 la 39.6)	547,28%														

Conducatorul institutiei

Conducatorul compartimentului financiar- contabil



[Handwritten signature]

Situatia platilor efectuate si a sumelor declarate pentru cota-parte aferenta cheltuielilor finantate din FEN postaderare
31.12.2019

Pag.: 1 - lei -

Cod indicator	Denumirea programului cu finantare UE	Plati efectuate de la titlul 56 si 58	din care:		03	04	05	06	07	08	09	10	11	12	13	14	15
			Plati efectuate pentru cota-parte FEN (alineat(2))	Sume in curs de rambursare solicitate la rambursare in anul curent													
15032	A	1.537.288	1.305.157	1.273.392			31.765			27.539							
	Programa de Dezvoltare Regionala (FEDR) (5801)																
15033	Programa din Fondul Social European (FSE) (5802)	376.843	318.201	277.186			41.021			41.021	102.573						
15040	Total (cod01 la 39.6)	1.914.131	1.623.358	1.550.572			72.786			68.560	102.573						4.226

Conducatorul institutiei



Conducatorul compartimentului financiar-contabil




Situatia platilor efectuate
din fonduri externe nerambursabile (FEN) postaderare (titlul 56 si titlul 58) la data de
31.12.2019

Pag.: 1 - lei -

Denumirea sursei de finantare	Buget de stat (s 01-stat)	Buget local (s 02-local)	Bugetul asigurarilor sociale de stat (s 03-bass)	Bugetul asigurarilor pentru somaj (s 04-somaj)	Bugetul fondului national unic de asigurari sociale de sanatate (s05-sanatate)	Bugetul institutiilor publice si activitatilor financiare integral sau partial din venituri proprii (s10-local)	Bugetul fondurilor externe nerambursabile (s08-stat+local)	Bugetul creditelor externe (s06-stat+local)	Bugetul creditelor interne (s07-stat+local)	Bugetul institutiilor publice si activitatilor financiare integral sau partial din venituri proprii (s20-stat+asigurari+autonome)	Bugetul institutiilor publice si activitatilor financiare integral din venituri proprii (s10-stat+autonome)
	01	02	03	04	05	06	07	08	09	10	11
A											
Total plati (titlul VIII cod56+ titlul X cod58) (rd.2+rd.11)		46.986.300				1.914.131		547.289	3.767.122		
Total plati (titlul VIII cod56)		489.602						547.289			
Active nefinanciare (titlul XIII)		489.602						547.289			
Total plati (titlul X cod58)		46.496.698				1.914.131			3.767.122		
Cheituiei de personal (titlul I)		500.705				284.155					
Bunuri si servicii (titlul II)		45.995.993				135.455					
Active nefinanciare (titlul XIII)						1.494.521					

Conducatorul institutiei



Conducatorul compartimentului financiar-contabil




VENITURILE SI CHELTUIELILE BUGETELOR
LOCALE PE UNITATI ADMINISTRATIV TERITORIALE

31.12.2019

- lei -

Denumire Indicatori	Cod Indicator	Nr. rand	Prevederi Anuale	Realizat
A	B	C	1	2
BIHOR		0		
III.MUNICIPII	000102	24057		
VENITURI TOTAL			594.639.060	531.449.727
Venituri proprii	4990	24058	401.492.300	410.979.401
I.Venituri curente, din care:	000202	24059	458.609.480	461.297.455
a) Cote si sume defalcate din impozitul pe venit	0402	24060		
-cote defalcate din impozitul pe venit	040201	24061	196.871.000	196.849.849
b) Sume defalcate din taxa pe valoarea adaugata	1102	24063		
-sume defalcate din taxa pe valoarea adaugata pentru finantarea cheltuielilor descentralizate la nivelul comunelor, oraselor, municipiilor si sectoarelor Municipiului Bucuresti	110202	24065	64.625.000	64.521.271
-sume defalcate din taxa pe valoarea adaugata pentru echilibrarea bugetelor locale	110206	24068	17.366.000	17.280.611
-Sume defalcate din taxa pe valoarea adaugata pentru finantarea invatamantului particular sau confesional acreditat	110209	240691	42.579.000	42.579.000
c) Transferuri voluntare, altele decat subventiile	3702	24070	4.680.000	4.661.660
-donatii si sponsorizari	370201	24071	554.990	558.227
-alte transferuri voluntare	370250	24072	552.500	552.493
			2.490	5.734
2. Venituri din capital	390002	24073	8.062.810	14.761.444
4. Subventii de la alte nivele ale administratiei publice	420002	24078		
-subventii de la bugetul de stat	4202	24079	32.282.820	25.717.260
-subventii de la alte administratii	4302	24080	31.932.820	25.367.260
5.Sume primite de la UE/alti donatori in contul platilor efectuate si prefinantari	4502	240801	350.000	350.000
Sume primite de la UE/alti donatori in contul platilor efectuate si prefinantari aferente cadrului financiar 2014-2020	4802	240802	23.640	-3.887.178
CHELTUIELI TOTAL	5002	24081	95.660.310	33.560.746
Excedent	9802	24082	671.511.260	525.752.113
EXCEDENT TOTAL CUMULAT (an curent si anii precedenti) din care:		24084	-76.872.200	5.697.614
Sume destinate implementarii proiectelor ce		240841		82.569.798

**VENITURILE SI CHELTUIELILE BUGETELOR
LOCALE PE UNITATI ADMINISTRATIV TERITORIALE**

31.12.2019

- lei -

Denumire Indicatori	Cod Indicator	Nr. rand	Prevederi Anuale	Realizat
A	B	C	1	2
beneficiaza de finantare din fonduri externe nerambursabile				38.273.230
CORELATII	000102	24112		
VENITURI TOTAL			594.639.060	531.449.727
Venituri proprii	4990	24113	401.492.300	410.979.401
1. Venituri curente, din care:	000202	24114	458.609.480	461.297.455
a) Cote si sume defalcate din impozitul pe venit	0402	24115	196.871.000	196.849.849
-cote defalcate din impozitul pe venit	040201	24116	196.771.000	196.770.106
b) Sume defalcate din taxa pe valoarea adaugata	1102	24118	64.625.000	64.521.271
-sume defalcate din taxa pe valoarea adaugata pentru finantarea cheltuielilor descentralizate la nivelul comunelor, oraselor, municipiilor si sectoarelor Municipiului Bucuresti	110202	24120	17.366.000	17.280.611
-sume defalcate din taxa pe valoarea adaugata pentru echilibrarea bugetelor locale	110206	24123	42.579.000	42.579.000
-Sume defalcate din taxa pe valoarea adaugata pentru finantarea invatamantului particular sau confesional acreditat	110209	241241	4.680.000	4.661.660
c) Transferuri voluntare, altele decat subventiile	3702	24125	554.990	558.227
-donatii si sponsorizari	370201	24126	552.500	552.493
-alte transferuri voluntare	370250	24127	2.490	5.734
2. Venituri din capital	390002	24128	8.062.810	14.761.444
4. Subventii de la alte nivele ale administratiei publice	420002	24133	32.282.820	25.717.260
-subventii de la bugetul de stat	4202	24134	31.932.820	25.367.260
-subventii de la alte administratii	4302	24135	350.000	350.000
5. Sume primite de la UE/alti donatori in contul platilor efectuate si prefinantari	4502	241351	23.640	-3.887.178
Sume primite de la UE/alti donatori in contul platilor efectuate si prefinantari aferente cadrului financiar 2014-2020	4802	241352	95.660.310	33.560.746
CHELTUIELI TOTAL	5002	24136	671.511.260	525.752.113
Excedent	9802	24137	-76.872.200	5.697.614
EXCEDENT TOTAL CUMULAT (an curent si anii precedenti) din care:		24139		82.569.798
Sume destinate implementarii proiectelor ce beneficiaza de finantare din fonduri externe nerambursabile		241391		38.273.230

Conducatorul institutiei

Conducatorul compartimentului financiar- contabil

**Situatia modificarilor in structura
activelor nete/capitalurilor
31.12.2019**

Anexa 34

pag.: 1 -lei-

Denumirea elementului de capital	Cod	Sold la inceputul anului	Cresteri	Reduceri	Sold la sfarsitul anului
A	B	1	2	3	4
Fondul bunurilor care alcatuiesc domeniul public al statului (ct.1010000)	25002	8.758.555		8.758.555	
Fondul bunurilor care alcatuiesc domeniul public al unitatilor administrativ-teritoriale (ct.1030000)	25004	5.215.130.610	338.385.671	291.874.316	5.261.641.965
Fondul bunurilor care alcatuiesc domeniul public al unitatilor administrativ-teritoriale (ct.1040101)	25005	94.080.274	68.430.407	46.723.553	115.787.128
Fondul bunurilor care alcatuiesc proprietatea privata a institutiei publice din administratia locala(ct.1040102)	250051	347.000	73.400		420.400
Rezerve din reevaluare (ct.1050100,1050200,1050300,1050400,1050500)	25006	14.167.699	3.685.181	6.948.751	10.904.129
Rezultatul reportat (ct.1170000 - sold creditor)	25017	548.031.849	417.481.500	154.590.415	810.922.934
Rezultatul patrimonial al exercitiului (ct.1210000 - sold creditor)	25019		1.229.132.135	1.026.921.454	202.210.681
Rezultatul patrimonial al exercitiului (ct.1210000 - sold debitor)	25020	61.080.141		61.080.141	
Total capitaluri proprii(rd.01 la 17 - rd.18+rd.19-rd.20)	25021	5.819.435.846	2.057.188.294	1.474.736.903	6.401.887.237



SITUATIA ACTIVELOR FIXE AMORTIZABILE
31.12.2019

Anexa 35a - lei -

DENUMIREA ACTIVELOR FIXE	Cod	Existent la		SOLD LA INCEPUTUL ANULUI	CRESTERI					alte cai
		1	2		3	4=5+6+7+8+9	5	6	7	
			31.12.2019		TOTAL din care:	diferente din reevaluare	achizitii**	transferuri/ primite cu titlu gratuit	donatii, sponsorizari	
A	B	1	2	3	4=5+6+7+8+9	5	6	7	8	9
Concesii, brevete, licente, marci comerciale, drepturi si active similare (ct.2050000)	003			2.923.640	568.268		182.564			385.704
Alte active fixe necorporale(ct.2080100,2080200)	004			20.500.800	765.728		629.058			136.670
TOTAL	005			23.424.440	1.333.996		811.622			522.374
ACTIVE FIXE CORPORALE	007			30.111.656						
Amenajari la terenuri (ct.2110200)	008			146.427.916	45.322.262	1.358.619	6.299.159	1.213		37.663.271
Construcii (ct.212) din care:	009			1.590.907						
- drumuri publice, exclusiv poduri, podete, pasarele si viaducte si tunele (ct.2120101)	012			21.037						
- poduri, podete, pasarele si viaducte pentru transporturi feroviare si rutiere:viaducte (ct.2120301)	016			144.815.372	45.322.262	1.358.619	6.299.159	1.213		37.663.271
-alte active fixe incadrate in grupa constructii (ct.2120901),din care:	0161			13.710.428	467.291		467.291			
- locuinte ANL	017			173.377.429	40.803.798		21.392.536	16.520.205	313.486	2.577.571
Instalatii tehnice, mijloace de transport, animale si plantatii (ct.2130100,2130200, 2130300,2130400)	018									
Mobilier, aparatura birou, echipamente de protectie a valorilor umane si mate- riale si alte active fixe corporale (ct.2140000)	019			32.770.445	6.809.278	10.061	2.950.277	3.144.589	36.430	667.921
TOTAL	020			382.687.446	92.935.338	1.368.680	30.641.972	19.666.007	349.916	40.908.763
TOTAL ACTIVE FIXE				406.111.886	94.269.334	1.368.680	31.463.594	19.666.007	349.916	41.431.137


DENUMIREA ACTIVELOR FIXE	Cod	REDUCERI									Ajustari de valoare (amortizari si ajustari pentru depreciere)				Valoarea contabila neta, din care:					
		TOTAL din care:	Diferente din reevaluare**)	Eliminare amortizare***)	dezmembrari si casari	transferuri/ cu titlu gratuit	vanzari	alte cai	SOLD LA SFARSTITUL ANULUI	18	19	20	21=18+19-20	22=17-21-23-24	23=17-21+22-24	24=17-21-22-23	Domeniul privat al statului	Domeniul privat al UAT	Proprietatea privata a institutiilor publice	
	B	10=11+12+13+14+15+16	11	12	13	14	15	16	17=3+4-10	18	19	20	21	22	23	24				
A																				
Concesii, brevete, licente, marci comerciale, drepturi si active similare (ct.2050000)	003	50.378			11.005			35.373	3.441.530	2.590.583	401.588	50.378	2.931.773	2.352	470.265			37.110		
Alte active fixe	004	2.445.229			11.005			2.445.229	18.821.289	15.697.220	16.479.630	16.824.850	15.342.000	16.824.850	3.295.915			183.384		
TOTAL	005	2.495.607			11.005			2.484.602	22.262.829	18.267.803	16.881.198	16.875.228	18.273.773	2.352	3.766.210			220.494		
ACTIVE FIXE CORPORALE	007																			
Amenajari la terenuri (ct.2110200)	008	281.662				281.662			29.829.994	7.456.147	2.979.783	281.662	10.164.268		19.665.726			20.623.452		
Constructii (ct.212) din care:	009	17.065.626					1.465.120	15.600.506	174.694.552	53.717.900	21.161.703	8.943.324	65.936.279		88.124.821					
- drumuri publice exclusiv									1.590.907	287.911	52.824		340.735		1.250.172					
- poduri, podete, pasarele si viaducte pentru	012								21.037	7.766	1.770		9.536		11.501					
transporturi feroviare si rutiere, viaducte																				
si viaducte si tunele (ct.2120101)																				
- poduri, podete, pasarele si viaducte	016						1.465.120	15.600.506	173.072.608	53.422.223	21.107.109	8.943.324	65.986.008		86.863.148			20.623.452		
alte active fixe in cadrul grupului constructii	017								14.177.719	2.452.273			2.452.273		11.725.446					
(ct.2120901), din care:																				
- locuinte ANL																				
Instalatii tehnice, mijloace de transport,	018	13.337.955			2.265.552		46.537	2.321.707	200.843.272	99.153.076	18.182.738	8.586.773	108.759.041		26.396.486			51.784.736		
animale si plantatii (ct.2130100, 2130200,																				
2130300, 2130400)																				
Mobilier, aparatura birou, echipamente																				
de protectie a valorilor umane si mate-																				
riale si alte active fixe corporale																				
(ct.2140000)																				
TOTAL	019	2.686.884		23.745	515.269	638.498	1.511.657	1.511.372	36.890.839	18.383.037	4.932.192	1.679.522	21.635.707	149.767	12.009.695			3.095.670		
TOTAL ACTIVE FIXE	020	33.374.127		23.745	2.780.821	9.624.319	1.511.657	19.433.585	442.246.657	178.730.160	47.256.416	19.491.281	205.495.295	26.546.253	133.703.251			75.503.858		
TOTAL ACTIVE FIXE		35.865.734		23.745	2.791.826	9.624.319	1.511.657	21.918.187	464.511.486	196.997.963	64.137.614	36.366.509	224.769.068	26.548.605	137.469.461			75.724.352		

Conducatorul institutiei

Conducatorul compartimentului
financiar- contabil

DENUMIRE INDICATORI	COD	Sold la inceputul anului	Sold la finele perioadei	
			TOTAL	Din care: aferent sumelor angajate cu prevederi bugetare
PLATI RESTANTE-TOTAL (rd.150+300) din care:	40001		6.869.219	6.869.219
-sub 30 de zile(rd.151+301)	40002		5.582.237	5.582.237
- peste 30 de zile (rd.152+302)	40003		1.286.982	1.286.982
PLATI RESTANTE - TOTAL SECTIUNEA DE FUNCTIONARE (rd.160+170+240+250+270+280+290) din care:	40150		6.869.219	6.869.219
-sub 30 de zile(rd.161+171+241+251+271+281+291)	40151		5.582.237	5.582.237
- peste 30 de zile (rd.162+172+242+252+272+282+292)	40152		1.286.982	1.286.982
Plati restante catre furnizori,creditori din operatii comerciale (ct.4010100,ct.4030100,ct.4620101,ct.4620109)	40160			
(rd.161+162+163+165+166) din care:			6.869.219	6.869.219
-sub 30 de zile	40161		5.582.237	5.582.237
- peste 30 de zile	40162		1.286.982	1.286.982

Conducatorul institutiei


Conducatorul compartimentului
financiar contabil


DENUMIRE INDICATORI	COD	Sold la inceputul anului	Sold la finele perioadei	
			TOTAL	Din care: aferez sumelor angajate cu prevederi bugetare
PLATI RESTANTE-TOTAL (rd.150+300) din care:	51001		6.869.219	6.869.219
-sub 30 de zile(rd.151+301)	51002		5.582.237	5.582.237
- peste 30 de zile (rd.152+302)	51003		1.286.982	1.286.982
PLATI RESTANTE - TOTAL SECTIUNEA DE FUNCTIONARE (rd.160+170+240+250+270+280+290) din care:	51150		6.869.219	6.869.219
-sub 30 de zile(rd.161+171+241+251+271+281+291)	51151		5.582.237	5.582.237
- peste 30 de zile (rd.162+172+242+252+272+282+292)	51152		1.286.982	1.286.982
Plati restante catre furnizori,creditori din operatii comerciale (ct.4010100,ct.4030100,ct.4620101,ct.4620109)	51160			
(rd.161+162+163+165+166) din care:			6.869.219	6.869.219
-sub 30 de zile	51161		5.582.237	5.582.237
- peste 30 de zile	51162		1.286.982	1.286.982

Conducatorul institutiei

Conducatorul compartimentului
financiar contabil

II. Sinteza platilor restante si arieratelor
31.12.2019

Pag.: 1

Nr rd	Explicatie	Plati restante		Plati restante aferente programei nationale		Plati restante aferente fondurilor externe nerambursabile postaderare****)		Plati restante aferente fondurilor externe nerambursabile preaderare(sursa08/D)	
		total**)	din care arierate**)	total	din care arierate	total	din care arierate	total	din care arierate
	0	1	1.1	2	2.1	3	3.1	4	4.1
1	Sold la finele lunii precedente	6.141.395		3.311.228					
2	Sold la finele perioadei	6.869.219		3.196.703					

Conducatorul institutiei

Conducatorul compartimentului
financiar contabil



[Handwritten signature]

II. Sinteza platilor restante si arieratelor
-instituti publice finantate integral venituri proprii-
31.12.2019

Nr rd	Explicatie	Plati restante		Plati restante aferente programelor nationale		Plati restante aferente fondurilor externe nerambursabile postaderare****)		Plati restante aferente fondurilor externe nerambursabile preaderare (sursa 08/D)	
		total**)	din care arierate**)	total	din care arierate	total	din care arierate	total	din care arierate
	0	1	1.1	2	2.1	3	3.1	4	4.1
1	Sold la finele lunii precedente	6.141.395		3.311.228					
2	Sold la finele perioadei	6.869.219		3.196.703					

Conducatorul institutiei

Conducatorul compartimentului
financiar contabil



[Handwritten signature]

Situatia activelor si datoriilor institutiilor publice
din administratia locala
31.12.2019


pag.: 1 - lei -

COD	DENUMIRE INDICATORI	Sold la inceputul anului	Sold la sfarsitul perioadei
18005	Disponibilitati in lei ale institutiilor publice locale si ale institutiilor publice de subordonare locala, la trezorerii (ct.5100000+5120101+5120501+5150101+5150103+5150500+5150600+5160101+5160301+5160302+5170101+5170301+5170302+5210100+5210300+5280000+5290201+5290301+5290400+5290901+5410101+5500101+ 5520000+5550101+5570101+5580101+5580201+5600101+5600300+5610101+5610300+5620101+5620300-7700000), din care:	143.111.271	164.123.364
18008	Total (in baze cash) (rd.04+05)	143.111.271	164.123.364
18010	Total (in baze accrual)(rd.08+09)	143.111.271	164.123.364
18022	Avansuri de trezorerie, acordate in lei (ct.5420100)	2.918	
18023	Alte valori (ct.5320100+5320200+5320300+5320400+5320500+5320600+5320800)	67.974	84.460
1802	Disponibilitati ale institutiilor publice locale si ale institutiilor de subordonare locala la institutiile de credit rezidente (ct.5110101+5110102+5120102+5120402+5120502+5150102+5150202+5160102+5160202+5170102+5170202+5290202+5290302+5290902+5500102+5550102+5550202+5570202+5580102+5580302+5600102+5600103+5610102+5610103+5620102+5620103), din care:	46.363.255	40.910.934
18036	Total (in baze cash) (rd.32+35)	46.363.255	40.910.934
18038	Total (in baze accrual) (rd.36+37)	46.363.255	40.910.934
18039	Depozite ale institutiilor publice la institutiile de credit rezidente (ct.5150302+5600402+5620402)	673.461	673.461
18041	Total (in baze accrual) (rd.39+40)	673.461	673.461
18051	Disponibilitati ale institutiilor publice aflate la alti rezidenti (terti) (ct.4610109+4610209+2670108+2670208)	1.410.865	1.356.890
18052	Total (in baze cash) (rd.51)	1.410.865	1.356.890
18131	Actiuni necotate detinute de autoritatile locale la societati nefinanciare (ct.2600200-2960102)(S11)	176.374.542	294.874.809
18134	Total (la valoarea contabila neta (la valoarea de intrare mai putin ajustarile cumulate pentru pierderea de valoare) (rd.131+132+133)	176.374.542	294.874.809
18141	Participatiile autoritatilor locale la alte societati care nu sunt organizate pe actiuni (regii autonome,srl,comandita, etc.) (ct.2600300-2960103)	1.050	1.050
18142	Total (la valoarea de intrare mai putin ajustarile cumulate pentru pierderea de valoare) (rd.141)	1.050	1.050
18157	Creante comerciale necurente legale de livrari de bunuri si servicii de catre autoritatile locale sau de institutii subordonate acestora (ct.4110201+4110208+4130200+4610201-4910200-4960200) Total (rd.158+159+160+164) din care:	3.787.843	119.890
18159	- de la societati nefinanciare (S11),	134.560	8.423
18160	- de la institutiile publice, din care:(rd.161+162+163)	3.653.283	111.467
18163	- Fonduri de securitate sociala (S1314)	3.653.283	111.467
18165	Creante comerciale curente legate de livrari de bunuri si servicii de catre autoritatile locale sau de institutii subordonate acestora(ct.2320000+2340000+4090101+4090102+4110101+4110108+4130100+4180000+4610101-4910100-4960100) Total(rd.166+167+168+172)din care de la:	198.521.083	233.997.863
18166	-de la gospodariile populatie (S14)	4.371.007	5.452.066
18167	-de la societati nefinanciare (S11)	124.781.637	131.807.408
18168	-de la institutiile publice, din care: (rd.169+170+171)	69.368.439	96.656.470
18169	-Administratia centrala(exclusiv fondurile de securitate sociala)(S1311)	248.471	20.511.951
18170	-Administratia locala (exclusiv fondurile de securitate sociala)(S1313)	152.896	297.396
18171	-Fonduri de securitate sociala(S1314)	68.967.072	75.847.123
181711	-din care: creantele unitatilor sanitare cu paturi fata de Casele de Sanatate	68.967.072	75.847.123

COD	DENUMIRE INDICATORI	Sold la inceputul anului	Sold la sfarsitul perioadei
18172	-de la nerezidenti (State membre si institutii si organisme ale Uniunii Europene, State nonmembre si organizatii internationale nerezidente ale uniunii Europene (S21,S22)		81.919
18176	I.Creante ale bugetului local (ct.4640000-4970000). Total (rd.177+178+179+183), din care:	112.727.198	107.884.974
18177	- de la gospodariile populatie (S14)	112.727.198	107.884.974
18185	Total creante (rd.176+184)	112.727.198	107.884.974
18191	Sume de primit de la Autoritatea de Certificare / Autoritatile de Management / Agentiile de Plati - FONDURI EXTERNE NERAMBURSABILE POSTADERARE (ct.4580301)	31.618.937	34.435.572
18203	1.Sume datorate tertilor reprezentand garantii si cautiuni aflate in conturile institutiilor publice (ct.4280101+4280201+4620101+4620109).Total (rd.204+205+206), din care:	1.706.191	5.665.968
18204	- salariatilor (gospodariile populatiei)(S143)	316.449	388.711
18205	- societati nefinanciare (S11)	1.389.742	5.277.257
18286	Credite pe termen lung primite (contractate, garantate, asimilate,etc) de institutiile publice locale (ct.1620200+1630200+1670201+1670202+1670203+1670209).Total (rd.287+288+289+289.1) din care acordate de:	292.313.267	286.631.291
18287	- Societati care accepta depozite, exclusiv banca centrala (S122)	292.313.267	286.631.291
18290	Total (in baze cash)(rd.286)	292.313.267	286.631.291
18320	Datorii comerciale curente legate de livrari de bunuri si servicii (ct.4010100+4030100+4040100+4050100+4080000+4190000+4620101). Total (rd.321+322+326+327) din care catre:	38.045.400	30.249.850
18321	-Societati nefinanciare (S11)	37.900.088	29.277.137
18322	-Instituti publice, din care:(rd.323+324+325)	6.188	969.937
18323	-Administratia centrala (exclusiv fondurile de securitate sociala) (S1311)	2.096	8.651
18324	-Administratia locala (exclusiv fondurile de securitate sociala) (S1313)		948.664
18325	-Fonduri de securitate sociala (S1314)	4.092	12.622
18326	- Alti rezidenti (Alti intermediari financiari,exclusiv societatile de asigurare si fondurile de pensii,Auxiliari financiari, Societati de asigurare, Fondurile de pensii (S125,S126,S128,S129)	139.124	2.776
18331	Datoriile institutiilor publice din administratia locala catre bugete (ct.4310100+4310200+4310300+4310400+4310500+4310600+4310700+4370100+4370200+4370300+4420300+4420801+4440000+4460100+4460200+4480100)	23.611.691	19.052.179
18332	Salariile angajatilor (ct.4210000+4230000+4260000+4270100+4270300+4280101)	31.193.622	22.390.444
18333	Alte drepturi cuvenite altor categorii de persoane (ct.4260000+4270200+4270300+4290000+4380000)	1.563.230	2.073.620
18335	Total (rd.331+332+333+334)	56.368.543	43.516.243
18340	Datorii din operatiuni cu fonduri externe nerambursabile de la Comisia Europeana / alti donatori		223.243
18341	Avansuri primite de la Autoritatile de Certificare / Autoritatile de Management / Agentiile de Plati - FORNDURI EXTERNE NERAMBURSABILE POSTADERARE SI FONDURI DE LA BUGET(ct.4580501+4580502)	77.111	3.027.729
183421	Provizioane necurente (ct.1510201+1510202+1510203+1510204+1510208), din care:	12.571.554	130.618
183423	Provizioane necurente reprezentand drepturi de natura salariala stabilite in favoarea personalului din sectorul bugetar prin titluri devenite executorii (din soldul ct.1510203)	10.296.739	130.618
183424	Provizioane necurente,constituite conform Legii nr.85/2016,privind plata		

COD	DENUMIRE INDICATORI	Sold la inceputul anului	Sold la sfarsitul perioadei
	diferentelor salariale cuvenite personalului didactic din invatamantul de stat pentru perioada octombrie 2008 -13 mai 2011 (din soldul ct.1510203)	2.272.021	
183425	Provizioane necurente pentru daune-interese moratorii sub forma dobanzii legale, pentru plata esalonata a sumelor prevazute in titluri executorii avand ca obiect acordarea unor drepturi salariale personalului din sectorul bugetar(din soldul ct.1510203)	2.794	
18343	Provizioane curente (ct.1510101+1510102+1510103+1510104+1510108), din care:	3.153.533	
183432	Provizioane curente reprezentand drepturi de natura salariala stabilite in favoarea personalului din sectorul bugetar prin titluri devenite executorii (din soldul ct.1510103)	2.536.447	
183433	Provizioane curente,constituite conform Legii nr.85/2016,privind plata diferentelor salariale cuvenite personalului didactic din invatamantul de stat pentru perioada octombrie 2008 -13 mai 2011 (din soldul ct.1510103)	617.086	

Conducatorul institutiei


Conducatorul compartimentului
financiar- contabil



Capi- tol	Sub- capi- tol	Pa- ra- gra- ful	Ar- ti- col	Ali- ne- at	Denumire indicator	Prevederi bugetare initiale	Prevederi bugetare definitive	Drepturi constatate		Incasari realizate	Stingeri pe alte cai decat incasari	Drepturi constatate de incasat	
								Total, din care:	din anii precedenti				
A					B	1	2	3=4+5	4	5	6	7	8=3-6-7
0					BIHOR								
0001	02				TOTAL VENITURI-BUGET LOCAL	778.103.100	594.639.060	639.334.701	112.727.196	526.607.505	531.449.727		107.884.974
0002					I. VENITURI CURENTE	474.705.160	458.609.480	569.182.429	112.727.196	456.455.233	461.297.455		107.884.974
0003					A. VENITURI FISCALE	367.091.000	392.638.700	482.363.182	89.140.211	393.222.971	394.341.566		88.021.616
0004					AI. IMPOZIT PE VENIT, PROFIT SI CASTIGURI DIN CAPITAL	191.131.000	199.228.700	199.297.070		199.297.070	199.297.070		
0005	02				AI.1. IMPOZIT PE VENIT, PROFIT SI CASTIGURI DIN CAPITAL DE LA PERSOANE JURIDICE	700.000	1.257.700	1.257.608		1.257.608	1.257.608		
0102					IMPOZIT PE PROFIT	700.000	1.257.700	1.257.608		1.257.608	1.257.608		
01					Impozit pe profit de la agentii economice	700.000	1.257.700	1.257.608		1.257.608	1.257.608		
0300	02				AI.2. IMPOZIT PE VENIT, PROFIT SI CASTIGURI DIN CAPITAL DE LA PERSOANE FIZICE	190.431.000	197.971.000	198.039.462		198.039.462	198.039.462		
0302					IMPOZIT PE VENIT	940.000	1.100.000	1.189.613		1.189.613	1.189.613		
18					Impozitul pe veniturile din transferul proprietatilor imobiliare din patrimoniul personal	940.000	1.100.000	1.189.613		1.189.613	1.189.613		
0402					COTE SI SUME DEFALCATE DIN IMPOZITUL PE VENIT	189.491.000	196.871.000	196.849.849		196.849.849	196.849.849		
0402	01				Cote defalcate din impozitul pe venit	189.491.000	196.771.000	196.770.106		196.770.106	196.770.106		
05					Sume repartizate din Fondul la dispozitia Consiliului Judetean		100.000	79.743		79.743	79.743		
0700	02				A3 IMPOZITE SI TAXE PE PROPRIETATE	100.070.000	103.270.000	173.405.486	69.255.721	104.149.765	104.220.105		69.185.381
0702					IMPOZITE SI TAXE PE PROPRIETATE	100.070.000	103.270.000	173.405.486	69.255.721	104.149.765	104.220.105		69.185.381
01					Impozit si taxa pe cladiri	65.270.000	67.970.000	120.154.755	52.720.815	67.433.940	68.660.324		51.494.431

Capi- tol	Sub- capi- tol	Pa- ra- gra- ful	Ar- ti- col	Ali- ne- at	Denumire indicator	Prevederi bugetare initiale	Prevederi bugetare definitive	Drepturi constatate			Incasari realizate	Stingeri pe alte cai decat incasari	Drepturi constatate de incasat
								Total, din care:	din anii precedenti	din anul curent			
A					B	I	2	3=4+5	4	5	6	7	8=3-6-7
0702	01	01			Impozit pe cladiri de la persoane fizice	25.400.000	25.100.000	30.894.868	5.416.035	25.478.833	25.320.287		5.574.581
0702	01	02			Impozit si taxa pe cladiri de la persoane juridice	39.870.000	42.870.000	89.259.887	47.304.780	41.955.107	43.340.037		45.919.850
0702	02				Impozit si taxa pe teren	19.500.000	19.900.000	36.252.446	15.365.747	20.886.699	19.789.030		16.463.416
		01			Impozit pe terenuri de la persoane fizice	9.300.000	9.300.000	11.972.511	2.946.771	9.025.740	9.229.541		2.742.970
0702	02	02			Impozit si taxa pe teren de la persoane juridice	10.200.000	10.600.000	24.279.935	12.418.976	11.860.959	10.559.489		13.720.446
0702	03				Taxe judiciare de timbru si alte taxe de timbru	5.500.000	5.500.000	6.067.768	487.652	5.580.116	5.523.771		543.997
0702	50				Alte impozite si taxe pe proprietate	9.800.000	9.900.000	10.930.517	681.507	10.249.010	10.246.980		683.537
1000	02				A4 IMPOZITE SI TAXE PE BUNURI SI SERVICII	75.890.000	90.140.000	109.660.626	19.884.490	89.776.136	90.824.391		18.836.235
1102					SUME DEFALCATE DIN TVA	49.715.000	64.625.000	64.521.271		64.521.271	64.521.271		
		02			Sume defalcate din taxa pe valoarea adaugata pentru finantarea cheltuielilor descentralizate la nivelul comunelor, oraselor, municipiilor, sectoarelor si Municipiului Bucuresti	17.514.000	17.366.000	17.280.611		17.280.611	17.280.611		
1102	06				Sume defalcate din taxa pe valoarea adaugata pentru echilibrarea bugetelor locale	28.774.000	42.579.000	42.579.000		42.579.000	42.579.000		
1102	09				Sume defalcate din taxa pe valoarea adaugata pentru finantarea invatamantului particular sau confesional acreditat	3.427.000	4.680.000	4.661.660		4.661.660	4.661.660		

Capi- tol	Sub- capi- tol	Pa- ra- gra- ful	Ar- ti- col	Al- ne- at	Denumire indicator	Prevederi bugetare initiale	Prevederi bugetare definitive	Drepturi constatate			Incasari realizate	Stingeri pe alte cai decat incasari	Drepturi constatate de incasat
								Total, din care:	din anii precedenti	din anul curent			
A					B	1	2	3=4+5	4	5	6	7	8=3-6-7
3302	08	10			ACTIVITATI Venituri din prestari de servicii Contributia parintilor sau sustinatorilor legali pentru intretinerea copiilor in crese	19.097.000 7.526.000	8.819.800 7.926.000	8.375.332 7.502.151	5.047 4.445	8.370.285 7.497.706	8.370.653 7.498.802		4.679 3.349
3302	12				Contributia persoanelor beneficiare ale caintinelor de ajutor social	1.080.000	880.000	862.917		862.917	862.917		1.300
3302	28				Venituri din recuperarea cheltuielilor de judecata, inputatii si despagubiri	5.000	5.000	1.227	572	655	-73		1.300
3302	50				Alte venituri din prestari de servicii si alte activitati		8.800	9.037	30	9.007	9.007		30
3402					VENITURI DIN TAXE ADMINISTRATIVE, ELIBERARI PERMISE	600.000 600.000		368		368	368		
3402	02				Taxe extrajudiciare de timbru								
3402	50				Alte venituri din taxe administrative, eliberari permise			368		368	368		
3502					AMENZI, PENALITATI SI CONFISCARI	12.100.000	11.900.000	31.491.834	23.441.220	8.050.614	11.959.855		19.531.979
3502	01				Venituri din amenzi si alte sanctiuni aplicate potrivit dispozitiilor legale								
3502	01	02			Venituri din amenzi si alte sanctiuni aplicate de catre alte institutii de specialitate	11.400.000	11.400.000	27.448.812	18.102.449	9.346.363	11.404.360		16.044.452
3502	50				Alte amenzi, penalitati si confiscari	700.000	500.000	4.043.022	5.338.771	-1.295.749	555.495		3.487.527
3602					DIVERSE VENITURI	39.150.000	5.095.990	5.403.459	128.497	5.274.962	5.096.820		306.639
					Venituri din aplicarea prescriptiei extinctive		2.900	2.894			2.894		

Capi- tol	Sub- capi- tol	Pa- ra- gra- ful	Ar- ti- col	Ali- ne- at	Denumire indicator	Prevederi bugetare initiale	Prevederi bugetare definitive	Drepturi constatate		Incasari realizate	Stingeri pe alte cai decat incasari	Drepturi constatate de incasat	
								Total, din care:	din anii precedenti				
A					B	1	2	3=4+5	4	5	6	7	8=3-6-7
4502					consilierii judetene pentru protectia copilului		350.000	350.000		350.000			
					SUME PRIMITE DE LA UE/ALTI DONATORI IN CONTUL PLATILOR EFECTUATE SI PREFINANTARI		23.640	-3.887.178		-3.887.178			
4502	01				Fondul european de Dezvoltare Regionala		23.640	-3.887.178		-3.887.178			
					Sume primite in contul platilor efectuate in anii anteriori		23.640	-3.887.178		-3.887.178			
4802					SUME PRIMITE DE LA UE/ALTI DONATORI IN CONTUL PLATILOR EFECTUATE SI PREFINANTARI								
					AFERENTE CADRULUI FINANCIAR 2014-2020	238.696.030	95.660.310	33.560.746		33.560.746			
4802	01				Fondul European de Dezvoltare Regionala(FEDR)	238.696.030	95.660.310	33.429.757		33.429.757			
					Sume primite in contul platilor efectuate in anul curent	206.218.420	63.182.700	27.617.603		27.617.603			
4802	01	02			Sume primite in contul platilor efectuate in anii anteriori	32.477.610	32.477.610	3.451.597		3.451.597			
4802	01	03			Prefinantare			2.360.557		2.360.557			
					Fondul Social European(FSE)			130.989		130.989			
					Sume primite in contul platilor efectuate in anul curent			130.989		130.989			

Capi- tol	Sub- capi- tol	Pa- ra- graf	Gru- pa / Titlu	Ali- ne- at	Denumire indicator	Prevederi bugetare initiale	Prevederi bugetare definitive	Drepturi constatate			Incasari realizate	Stingeri pe alte cai decat incasari	Drepturi constatate de incasat
								Total, din care:	din anii precedenti	din anul curent			
A					B	1	2	3=4+5	4	5	6	7	8=3-6-7
4802	01	01			in anul curent	206.218.420	63.182.700	27.617.603		27.617.603	27.617.603		
	02				Sume primite in contul platilor efectuate in anii anteriori	32.477.610	32.477.610	3.451.597		3.451.597	3.451.597		
	03				Prerfintare			2.360.557		2.360.557	2.360.557		
	02				Fondul Social European(FSE)			130.989		130.989	130.989		
	01				Sume primite in contul platilor efectuate in anul curent			130.989		130.989	130.989		

CONTUL DE EXECUTIE AL BUGETULUI LOCAL - VENITURI
SECTIUNEA DE FUNCTIONARE
31.12.2019

Pag. 1 -lei-

Capi- tol	Sub- capi- tol	Pa- ra- gra- ful	Ar- ti- col	Ali- ne- at	Denumire indicator	Prevederi bugetare initiale	Prevederi bugetare definitive	Drepturi constatate			Incasari realizate	Stingeri pe alte cai decat incasari	Drepturi constatate de incasat
								Total, din care:	din anii precedenti	din anul curent			
A					B	1	2	3=4+5	4	5	6	7	8=3-6-7
0001	02				TOTAL VENITURI-BUGET LOCAL	312.790.620	373.050.720	483.482.826	112.660.146	370.822.680	375.634.435		107.848.391
0002					I. VENITURI CURENTE	312.646.620	372.556.720	483.086.094	112.660.146	370.425.948	375.237.703		107.848.391
0003					A. VENITURI FISCALE	367.091.000	392.638.700	482.363.182	89.140.211	393.222.971	394.341.566		88.021.616
0004					A1. IMPOZIT PE VENIT, PROFIT SI CASTIGURI DIN CAPITAL	191.131.000	199.228.700	199.297.070		199.297.070	199.297.070		
0005					A1.1 IMPOZIT PE VENIT, PROFIT SI CASTIGURI DIN CAPITAL DE LA PERSOANE JURIDICE	700.000	1.257.700	1.257.608		1.257.608	1.257.608		
0102	01				IMPOZIT PE PROFIT Impozit pe profit de la agentii economice	700.000	1.257.700	1.257.608		1.257.608	1.257.608		
0300	02				A1.2 IMPOZIT PE VENIT, PROFIT SI CASTIGURI DIN CAPITAL DE LA PERSOANE FIZICE	190.431.000	197.971.000	198.039.462		198.039.462	198.039.462		
0302	18				IMPOZIT PE VENIT Impozitul pe veniturile din transferul proprietatilor imobiliare din patrimoniul personal	940.000	1.100.000	1.189.613		1.189.613	1.189.613		
0402					COTE SI SUME DEFALCATE DIN IMPOZITUL PE VENIT	940.000	1.100.000	1.189.613		1.189.613	1.189.613		
01	05				Cote defalcate din impozitul pe venit Suma repartizate din Fondul la dispozitia Consiliului Judetean	189.491.000	196.871.000	196.849.849		196.849.849	196.849.849		
0700	02				A3 IMPOZITE SI TAXE PE PROPRIETATE IMPOZITE SI TAXE PE PROPRIETATE	100.070.000	103.270.000	173.405.486	69.255.721	104.149.765	104.220.105		69.185.381
0702	01				Impozit si taxa pe cladiri Impozit pe cladiri de la persoane	100.070.000	103.270.000	173.405.486	69.255.721	104.149.765	104.220.105		69.185.381
						65.270.000	67.970.000	120.154.755	52.720.815	67.433.940	68.660.324		51.494.431

Capi- tol	Sub- capi- tol	Pa- ra- gra- ful	Ar- ti- col	Ali- ne- at	Denumire indicator	Prevederi bugetare initiale	Prevederi bugetare definitive	Drepturi constatate			Incasari realizate	Stingeri pe alte cai decat incasari	Drepturi constatate de incasat
								Total, din care:	din anii precedenti	din anul curent			
A			B			1	2	3=4+5	4	5	6	7	8=3-6-7
0702	01	01			fizice	25.400.000	25.100.000	30.894.868	5.416.035	25.478.833	25.320.287		5.574.581
	02				Impozit si taxa pe cladiri de la persoane juridice	39.870.000	42.870.000	89.259.887	47.304.780	41.955.107	43.340.037		45.919.850
	02				Impozit si taxa pe teren	19.500.000	19.900.000	36.252.446	15.365.747	20.886.699	19.789.030		16.463.416
	01				Impozit pe terenuri de la persoane fizice	9.300.000	9.300.000	11.972.511	2.946.771	9.025.740	9.229.541		2.742.970
	02				Impozit si taxa pe teren de la persoane juridice	10.200.000	10.600.000	24.279.935	12.418.976	11.860.959	10.559.489		13.720.446
	03				Taxe judiciare de timbru si alte taxe de timbru	5.500.000	5.500.000	6.067.768	487.652	5.580.116	5.523.771		543.997
	50				Alte impozite si taxe pe proprietate	9.800.000	9.900.000	10.930.517	681.507	10.249.010	10.246.980		683.537
1000	02				A4 IMPOZITE SI TAXE PE BUNURI SI SERVICII	75.890.000	90.140.000	109.660.626	19.884.490	89.776.136	90.824.391		18.836.235
1102					SUME DEFALCATE DIN TVA	49.715.000	64.625.000	64.521.271		64.521.271	64.521.271		
	02				Sume defalcate din taxa pe valoarea adaugata pentru finantarea cheltuielilor descentralizate la nivelul comunelor, oraselor, municipiilor, sectoarelor si Municipiului Bucuresti	17.514.000	17.366.000	17.280.611		17.280.611	17.280.611		
	06				Sume defalcate din taxa pe valoarea adaugata pentru echilibrarea bugetelor locale								
	09				Sume defalcate din taxa pe valoarea adaugata pentru finantarea invatamantului particular sau profesional acreditat	28.774.000	42.579.000	42.579.000		42.579.000	42.579.000		
					ALTE IMPOZITE SI TAXE GENERALE PE BUNURI	3.427.000	4.680.000	4.661.660		4.661.660	4.661.660		

Capi- tol	Sub- capi- tol	Pa- ra- gra- ful	Ar- ti- col	Ali- ne- at	Denumire indicator	Prevederi bugetare initiale	Prevederi bugetare definitive	Drepturi constatate		Incasari realizate	Stingeri pe alte cai decat incasari	Drepturi constatate de incasat	
								Total, din care:	din anii precedenti				
A					B	1	2	3=4+5	4	5	6	7	8=3-6-7
1202					SI SERVICII	1.550.000	1.550.000	1.752.059	122.554	1.629.505	1.685.347		66.712
07					Taxe hoteliere	1.550.000	1.550.000	1.752.059	122.554	1.629.505	1.685.347		66.712
1502					TAXE PE SERVICII SPECIFICE	125.000	115.000	131.770	13.451	118.319	117.481		14.289
01					Impozit pe spectacole	125.000	115.000	131.770	13.451	118.319	117.481		14.289
1602					TAXE PE UTILIZAREA BUNURILOR, AUTORIZAREA UTILIZARII BUNURILOR SAU PE DESFASURAREA DE ACTIVITATI	24.500.000	23.850.000	43.255.526	19.748.485	23.507.041	24.500.292		18.755.234
02					Impozit pe mijloacele de transport	23.550.000	22.850.000	41.838.198	19.163.533	22.674.665	23.564.122		18.274.076
01					Impozit pe mijloacele de transport deținute de persoane fizice*)	13.550.000	13.550.000	24.404.409	9.899.762	14.504.647	13.955.024		10.449.385
02					Impozit pe mijloace de transport deținute persoane de juridice*)	10.000.000	9.300.000	17.433.789	9.263.771	8.170.018	9.609.098		7.824.691
03					Taxe si tarife pentru eliberarea de licente si autorizatii de functionare	950.000	1.000.000	1.417.328	584.952	832.376	936.170		481.158
2900	02				C. VENITURI NEFISCALE	-54.444.380	-20.081.980	722.912	23.519.935	-22.797.023	-19.103.863		19.826.775
3000					C1. VENITURI DIN PROPRIETATE	36.550.000	39.600.000	40.990.027	12.221	40.977.806	40.969.966		20.061
3002					VENITURI DIN PROPRIETATE	36.550.000	39.600.000	40.990.027	12.221	40.977.806	40.969.966		20.061
05					Venituri din concesiuni si inchirieri	32.850.000	33.600.000	34.952.519	12.220	34.940.299	34.932.458		20.061
30					Alte venituri din concesiuni si inchirieri de catre institutiile publice	32.850.000	33.600.000	34.952.519	12.220	34.940.299	34.932.458		20.061
08					Venituri din dividende	3.700.000	6.000.000	6.037.508	1	6.037.507	6.037.508		20.061
02					Venituri din dividende de la alti platitori	3.700.000	6.000.000	6.037.508	1	6.037.507	6.037.508		20.061
3300	02				C2. VANZARI DE BUNURI SI SERVICII	-90.994.380	-59.681.980	-40.267.115	23.507.714	-63.774.829	-60.073.829		19.806.714
3302					VENITURI DIN PRESTARI DE SERVICII SI ALTE ACTIVITATI	19.097.000	8.819.800	8.375.332	5.047	8.370.285	8.370.653		-4.679

Capi- tol	Sub- capi- tol	Pa- ra- gra- ful	Ar- ti- col	Ali- ne- at	Denumire indicator	Prevederi	Drepturi constatate			Incasari realizate	Stingeri pe alte cai decat incasari	Drepturi constatate de incasat
						bugetare initiale	Prevederi bugetare definitive	Total, din care:	din anii precedenti			
A					B	1	2	3=4+5	4	5	6	
3602	01	01			extinctive	2.900	2.894	2.894	2.894	2.894	2.894	
	06				Taxe speciale	2.200.000	2.000.000	2.613.461	7.262	2.606.199	2.385.344	228.117
	50				Alte venituri	36.900.000	3.043.090	2.693.529	54.185	2.639.344	2.651.590	41.939
3702					TRANSFERURI VOLUNTARE, ALTELE DECAT SUBVENTIILE	-161.891.380	-85.447.770	-85.444.533		-85.444.533	-85.444.533	
	01				Donatii si sponsorizari	117.160	552.500	552.493		552.493	552.493	
	03				Varsaminte din sectiunea de functionare pentru finantarea sectiunii de dezvoltare							
	50				tare a bugetului local(cu semnul minus)	-162.008.540	-86.002.760	-86.002.760		-86.002.760	-86.002.760	
4100	02				Alte transferuri voluntare	144.000	2.490	5.734		5.734	5.734	
4200					IV. SUBVENTII		494.000	396.732		396.732	396.732	
					SUBVENTII DE LA ALTE NIVELE ALE ADMINISTRATIEI PUBLICE	144.000	494.000	396.732		396.732	396.732	
4202					SUBVENTII DE LA BUGETUL DE STAT	144.000	144.000	46.732		46.732	46.732	
	34				Subventii pentru acordarea ajutorului pentru incalzirea locuintei cu lemne, carbuni,combustibili petrolieri	54.000	54.000	3.590		3.590	3.590	
	41				Subventii de la bugetul de stat pentru finantarea sanatatii	90.000	90.000	43.142		43.142	43.142	
4302					SUBVENTII DE LA ALTE ADMINISTRATII		350.000	350.000		350.000	350.000	
	01				Subventii primite de la bugetele consiliilor judetene pentru protectia copilului		350.000	350.000		350.000	350.000	

CONTUL DE EXECUTIE AL BUGETULUI LOCAL - CHELTUIELI

31.12.2019

Pag. 1 - lei-

Capi- tol	Sub- capi- tol	Pa- ra- gra- ful	Ar- ti- col	Al- ne- at	Denumire indicator	Credite de angajament		Credite bugetare		Angajamente legale	Plati efectuate	Angajamente legale de platit	Cheltuieli efective	
						initiale	definitive	initiale	definitive					
A					B	1	2	3	4	5	6	7	8=6-7	9
0					BIHOR									
5002					TOTAL CHELTUIELI		415.591.852	854.975.300	671.511.260	525.812.421	525.812.403	525.752.113	60.290	398.331.372
5100	02				Partea I-a SERVICIUL PUBLICE GENERALE		17.408.580	58.514.660	51.539.510	50.008.408	50.008.408	50.008.408		49.159.826
5102					AUTORITATI PUBLICE SI ACTIUNI EXTERNE		17.408.580	45.598.050	44.140.410	42.824.364	42.824.364	42.824.364		41.975.582
	01				Autoritati executive si legislative		17.408.580	45.598.050	44.140.410	42.824.364	42.824.364	42.824.364		41.975.582
	03				Autoritati executive		17.408.580	45.598.050	44.140.410	42.824.364	42.824.364	42.824.364		41.975.582
5402					ALTE SERVICII PUBLICE GENERALE			4.084.610	2.201.110	2.161.019	2.161.019	2.161.019		2.162.175
	05				Fond de rezerva bugetara la dispozitia autoritatilor locale			1.816.000						
5402	10				Servicii publice comunitare de evidenta a persoanelor			2.268.610	2.201.110	2.161.019	2.161.019	2.161.019		2.162.175
5502					TRANZACTII PRIVIND DATORIA PUBLICA SI IMPRUMUTURI			8.832.000	5.197.990	5.023.025	5.023.025	5.023.025		5.022.069
6000	02				Partea II-a APARARE, ORDINE PUBLICA SI SIGURANTA NATIONALA			5.742.200	5.825.960	5.649.762	5.649.762	5.649.762		5.174.161
6102					ORDINE PUBLICA SI SIGURANTA NATIONALA			5.742.200	5.825.960	5.649.762	5.649.762	5.649.762		5.174.161
	03				Ordine publica			5.680.200	5.635.700	5.469.993	5.469.993	5.469.993		5.109.739
	04				Politie comunitara			5.680.200	5.635.700	5.469.993	5.469.993	5.469.993		5.109.739
	05				Protectie civila si protectia contra incendiilor (protectie civila nonmilitara)									
6102	50				Alte cheltuieli in domeniul ordinii publice si sigurantei nationale			62.000	62.000	51.519	51.519	51.519		64.422
6500	02				Partea III-a CHELTUIELI SOCIAL-CULTURALE		106.993.151	212.240.140	176.856.620	148.046.617	148.046.599	147.986.309	60.290	136.253.395
6502					INVATAMANT		48.051.164	51.271.190	43.618.790	34.101.155	34.101.137	34.040.847	60.290	25.356.810
	03				Invatamant prescolar si primar		12.133.646	9.202.950	8.935.270	6.573.074	6.573.074	6.573.074		4.215.361

Capi- tol	Sub- capi- tol	Pa- ra- graf	Gru- pa / Titlu	Ar- fi- col	Ar- ne- at	Denumire indicator	Credite de angajament		Credite bugetare		Angajamente legale	Plati efectuate	Angajamente legale de platit	Cheltuieli efective	
							initiale	definitive	initiale	definitive					
			A			B	1	2	3	4	5	6	7	8=6-7	9
7402	06					Canalizarea si tratarea apelor reziduale			1.964.000	2.765.000	2.635.052	2.635.052	2.635.052	2.635.052	2.635.052
	50					Alte servicii in domeniul protectiei mediului				2.620	2.616	2.616	2.616	2.616	4.528
8000	02					Partea V-a ACTIUNI ECONOMICE		253.381.771	406.632.390	273.887.040	196.387.100	196.387.100	196.387.100	196.387.100	117.818.781
	8002					ACTIUNI GENERALE ECONOMICE, SI DE MUNCA									
8002	01					Actiuni generale economice si comerciale		7.115.557	6.718.180	13.568.840	4.915.256	4.915.256	4.915.256	4.915.256	214.554
	10					Programe de dezvoltare regionala si sociala		7.115.557	6.718.180	13.568.840	4.915.256	4.915.256	4.915.256	4.915.256	214.554
8102						COMBUSTIBILI SI ENERGIE		4.369.752	113.841.090	80.366.350	64.061.568	64.061.568	64.061.568	64.061.568	44.337.505
	06					Energie termica		4.369.752	113.841.090	80.366.350	64.061.568	64.061.568	64.061.568	64.061.568	44.337.505
8402						TRANSPORTURI		241.896.462	286.073.120	179.951.850	127.410.276	127.410.276	127.410.276	127.410.276	73.266.722
	03					Transport rutier		241.896.462	286.073.120	179.951.850	127.410.276	127.410.276	127.410.276	127.410.276	73.266.722
	02					Transport in comun		157.406.933	139.701.690	59.031.970	51.822.376	51.822.376	51.822.376	51.822.376	25.704.158
	03					Strazi		84.489.529	146.371.430	120.919.880	75.587.900	75.587.900	75.587.900	75.587.900	47.562.564

DETALIEREA CHELTUIELILOR

- buget local -
31.12.2019

Pag. 5 - lei-

Capi- tol	Sub- capi- tol	Pa- ra- graf	Gr- pa / Titlu	Ar- ti- col	Ali- ne- at	Denumire indicator	Credite de angajament			Credite bugetare		Angajamente legale	Plati efectuate	Angajamente legale de platit	Cheltuieli efective
							initiale	definitive		initiale	definitive				
A							1	2	3	4	5	6	7	8=6-7	9
0						B									
						BHOR									
5002						TOTAL CHELTUIELI		415.591.852	854.975.300	671.511.260	525.812.421	525.812.403	525.752.113	60.290	398.331.372
	01					CHELTUIELI CURENTE		285.694.747	604.345.660	472.412.600	400.254.640	400.254.622	400.194.332	60.290	348.510.327
	10					TITLUL I CHELTUIELI DE PERSONAL			66.103.970	66.107.220	64.464.351	64.464.351	64.459.669	4.682	64.912.145
	20					TITLUL II BUNURI SI SERVICII			104.116.980	126.419.670	112.824.052	112.824.034	112.800.291	23.743	105.120.215
	30					TITLUL III DOBANZI			8.740.000	5.090.000	4.931.385	4.931.385	4.931.385		4.930.429
	40					TITLUL IV SUBVENTII			55.181.040	67.781.040	67.199.891	67.199.891	67.199.891		58.312.844
	50					TITLUL V FONDURI DE REZERVA			1.816.000						
	51					TITLUL VI TRANSFERURI INTRE UNITATI ALE ADMINISTRATIEI PUBLICE			15.035.950	38.330.330	38.266.420	38.266.420	38.266.420		38.266.420
	55					TITLUL VII ALTE TRANSFERURI			33.374.890	45.541.620	27.659.012	27.659.012	27.659.012		27.659.013
	56					TITLUL VIII PROIECTE CU FINANTARE DIN FONDURI EXTERNE NERAMBURSABILE (FEN)									
	57					POSTADERARE		64.001	535.910	538.330	489.602	489.602	489.602		2.371.228
	58					TITLUL VIII ASISTENTA SOCIALA TITLUL X PROIECTE CU FINANTARE DIN FONDURI EXTERNE NERAMBURSABILE			24.940.760	24.813.570	23.767.563	23.767.563	23.735.698	31.865	23.944.190
	59					CADRULUI FINANCIAR 2014-2020		285.630.746	279.255.890	81.344.350	46.496.698	46.496.698	46.496.698		8.832.729
	70					TITLUL XI ALTE CHELTUIELI			15.044.270	16.446.070	14.155.666	14.155.666	14.155.666		14.161.114
	71					CHELTUIELI DE CAPITAL		129.897.105	211.687.510	120.037.960	83.284.782	83.284.782	83.284.782		49.821.045
	72					TITLUL XIII ACTIVE NEFINANCIARE		129.897.105	209.187.510	116.327.950	79.594.961	79.594.961	79.594.961		49.821.045
	79					TITLUL XIV ACTIVE FINANCIARE OPERATIUNI FINANCIARE			2.500.000	3.710.010	3.689.821	3.689.821	3.689.821		3.689.821
	81					TITLUL XVII RAMBURSARI DE CREDITE			39.831.000	80.187.610	43.418.167	43.418.167	43.418.167		43.418.167
	84					PLATI EFECTUATE IN ANII PRECEDENTI SI RECUPERATE IN ANUL CURENT			39.831.000	80.187.610	43.418.167	43.418.167	43.418.167		43.418.167
									-888.870	-1.126.910	-1.145.168	-1.145.168	-1.145.168		-1.145.168

Capi- tot	Sub- capit- ol	Pa- ra- graf	Ar- ti- col	Al- ne- at	Denumire indicator	Credite de angajament		Credite bugetare		Angajamente legale	Plati efectuate	Angajamente legale de platit	Cheltuieli efective	
						initiale	definitive	initiale	definitive					
A					B	1	2	3	4	5	6	7	8=6-7	9
85					TITLUL XIX PLATI EFECTUATE IN ANII PRECEDENTI SI RECUPERATE IN ANUL CURENT			-888.870	-1.126.910	-1.145.168	-1.145.168			
5100	02				Partea I-a SERVICII PUBLICE GENERALE AUTORITATI PUBLICE SI ACTIUNI EXTERNE		17.408.580	58.514.660	51.539.510	50.008.408	50.008.408	50.008.408		49.159.826
5102					CHELTUIELI CURENTE		17.408.580	45.598.050	44.140.410	42.824.364	42.824.364	42.824.364		41.975.582
	01				TITLUL I CHELTUIELI DE PERSONAL			42.260.000	42.681.760	41.849.906	41.849.906	41.849.906		41.272.298
	10				Cheltuieli salariale in bani			31.330.000	31.577.100	31.354.333	31.354.333	31.354.333		31.549.999
	10	01			Salarii de baza			29.994.750	30.285.750	30.070.687	30.070.687	30.070.687		30.259.079
	10	01	06		Alte sporuri			23.170.000	23.220.000	23.187.955	23.187.955	23.187.955		23.346.257
	10	01	12		Indemnizatii platite unor persoane din afara unitatii			1.490.000	1.545.000	1.541.595	1.541.595	1.541.595		1.560.659
	10	01	13		Drepturi de delegare			800.000	800.000	796.012	796.012	796.012		807.231
	10	01	17		Indemnizatii de hrana			35.000	25.000	17.049	17.049	17.049		17.049
	10	01	30		Alte drepturi salariale in bani			1.480.000	1.486.000	1.481.781	1.481.781	1.481.781		1.497.008
	10	02			Cheltuieli salariale in natura			3.019.750	3.209.750	3.046.295	3.046.295	3.046.295		3.030.875
	10	02	06		Vouchere de vacanta			645.250	611.350	610.400	610.400	610.400		612.900
	10	02	06		Contributii			645.250	611.350	610.400	610.400	610.400		612.900
	10	03			Contributia asiguratorie pentru munca			690.000	680.000	673.246	673.246	673.246		678.020
	10	03	07		TITLUL II BUNURI SI SERVICII			690.000	680.000	673.246	673.246	673.246		678.020
	20				Bunuri si servicii			10.588.000	10.561.660	10.015.326	10.015.326	10.015.326		9.393.243
	20	01			Furnituri de birou			6.043.000	6.617.180	6.491.548	6.491.548	6.491.548		6.304.113
	20	01	01		Materiale pentru curatenie			370.000	375.000	375.000	375.000	375.000		368.592
	20	01	02		Incalzit, iluminat si forta motrica			108.000	128.000	107.267	107.267	107.267		109.373
	20	01	03		Apa, canal si salubritate			820.000	820.000	770.371	770.371	770.371		753.811
	20	01	04		Posta, telecomunicatii, radio, tv.			70.000	70.000	63.146	63.146	63.146		60.868

Capi- tol	Sub- capi- tol	Pa- ra- graf	Gru- pa / Titlu	Ar- ti- col	Ali- ne- at	Denumire indicator	Credite de angajament		Credite bugetare		Angajamente legale	Plati efectuate	Angajamente legale de platit	Cheltuieli efective	
							initiale	definitive	initiale	definitive					
A						B	1	2	3	4	5	6	7	8-6-7	9
						internet			765.000	865.000	861.585	861.585	861.585	874.354	
20	01	09				Materiale si prestari de servicii cu caracter functional			90.000	111.714	111.714	111.714	111.714	110.683	
20	01	30				Alte bunuri si servicii pentru intretinere si functionare			3.820.000	4.242.180	4.202.465	4.202.465	4.202.465	4.026.432	
20	02					Reparatii curente			95.000	95.000	1.771	1.771	1.771	21	
20	05					Bunuri de natura obiectelor de inventar			290.000	290.000	261.824	261.824	261.824	645	
20	05	01				Uniforme si echipament			18.000	18.000	107	107	107		
20	05	30				Alte obiecte de inventar			272.000	272.000	261.717	261.717	261.717	645	
20	06					Deplasari, detasari, transferari			280.000	280.000	182.088	182.088	182.088	182.166	
20	06	01				Deplasari interne, detasari, transferari			250.000	230.000	158.761	158.761	158.761	158.839	
20	06	02				Deplasari in strainatate			30.000	50.000	23.327	23.327	23.327	23.327	
20	11					Carti, publicatii si materiale documentare			22.000	22.000	15.127	15.127	15.127	15.322	
20	13					Pregatire profesionala			43.000	43.000	35.005	35.005	35.005	35.005	
20	14					Protectia muncii			20.000	20.000	2.800	2.800	2.800	2.800	
20	30					Alte cheltuieli			3.795.000	3.194.480	3.025.163	3.025.163	3.025.163	2.853.171	
20	30	02				Protocol si reprezentare			210.000	210.000	126.051	126.051	126.051	134.765	
20	30	30				Alte cheltuieli cu bunuri si servicii			3.585.000	2.984.480	2.899.112	2.899.112	2.899.112	2.718.406	
58						TITLUL X PROIECTE CU FINANTARE DIN FONDURI EXTERNE NERAMBURSABILE									
58	02					CADRULUI FINANCIAR 2014-2020									
58	02	01				Programe din Fondul Social European (FSE)									
58	02	02				Finantarea nationala									
59						Finantarea externa nerambursabila									
						TITLUL XI ALTE CHELTUIELI			342.000	342.000	326.142	326.142	326.142	329.056	

Capi- tol	Sub- capi- tol	Pa- ra- graf	Gru- pa / Titlu	Ar- ti- col	Al- ne- at	Denumire indicator	Credite de angajament		Credite bugetare		Angajamente legale	Plati efectuate	Angajamente legale de platit	Cheltuieli efective	
							initiale	definitive	initiale	definitive					
A						B	1	2	3	4	5	6	7	8=6-7	9
	59	40				Sume aferente persoanelor cu handicap neincadrate			342.000	342.000	326.142	326.142			329.056
	70					CHELTUIELI DE CAPITAL	17.408.580		4.014.070	2.158.050	1.673.852	1.673.852			703.284
	71					TITLUL XIII ACTIVE NEFINANCIARE	17.408.580		4.014.070	2.158.050	1.673.852	1.673.852			703.284
	71	01				Active fixe	17.408.580		4.014.070	2.158.050	1.673.852	1.673.852			703.284
	71	01	01			Constructii			20.230	145.180	116.025	116.025			41.669
	71	01	02			Masini, echipamente si mijloace de transport			114.000	104.000	100.149	100.149			36.521
	71	01	03			Mobilier, aparatura biroutica si alte active corporale			46.000	64.000					121.586
	71	01	30			Alte active fixe (inclusiv reparatii capitale)			3.833.840	1.844.870	1.457.678	1.457.678			503.508
	84					PLATI EFECTUATE IN ANII PRECEDENTI SI RECUPERATE IN ANUL CURENT	17.408.580								
	85					Titlul XIX PLATI EFECTUATE IN ANII PRECEDENTI SI RECUPERATE			-676.020	-699.400	-699.394	-699.394			
	85	01				IN ANUL CURENT			-676.020	-699.400	-699.394	-699.394			
	85	01				Plati efectuate in anii precedenti si recuperate in anul curent			-676.020	-699.400	-699.394	-699.394			
	85	01	01			Plati efectuate in anii precedenti si recuperate in anul curent (SF)			-676.020	-699.400	-699.394	-699.394			
5402	01					ALTE SERVICII PUBLICE GENERALE			4.084.610	2.201.110	2.161.019	2.161.019			2.162.175
	10					CHELTUIELI CURENTE			4.075.110	2.191.610	2.161.019	2.161.019			2.162.175
	10	01				TITLUL I CHELTUIELI DE PERSONAL			2.103.160	2.029.660	2.014.240	2.014.240			2.019.082
	10	01				Cheltuieli salariale in bani			2.011.660	1.944.660	1.930.237	1.930.237			1.934.945
	10	01	01			Salarii de baza			1.646.660	1.616.660	1.613.919	1.613.919			1.626.098

Capi- tol	Sub- capi- tol	Pa- ra- graf	Gru- pa / Titlu	Ar- ti- col	Al- ne- at	Denumire indicator	Credite de angajament		Credite bugetare		Angajamente bugetare	Angajamente legale	Plati efectuate	Angajamente legale de platit	Cheltuieli efective
							initiale	definitive	initiale	definitive					
A						B	1	2	3	4	5	6	7	8-6-7	9
	10	01	17			Indemnizatii de hrana	115.000		103.000	101.302	101.302	101.302	101.302		102.208
	10	01	30			Alte drepturi salariale in bani	250.000		225.000	215.016	215.016	215.016	215.016		206.639
	10	02				Cheltuieli salariale in natura	43.500		41.000	40.600	40.600	40.600	40.600		40.600
	10	02	06			Vouchere de vacanta	43.500		41.000	40.600	40.600	40.600	40.600		40.600
	10	03				Contributii	48.000		44.000	43.403	43.403	43.403	43.403		43.537
	10	03	07			Contributia asiguratorie pentru munca	48.000		44.000	43.403	43.403	43.403	43.403		43.537
	20					TITLUL II BUNURI SI SERVICII	126.000		132.000	118.613	118.613	118.613	118.613		114.801
	20	01				Bunuri si servicii	121.000		127.000	114.813	114.813	114.813	114.813		114.801
	20	01	01			Furnituri de birou	8.000		8.000	2.230	2.230	2.230	2.230		2.230
	20	01	03			Incalzit, iluminat si forta motrica	20.500		21.500	19.671	19.671	19.671	19.671		19.599
	20	01	04			Apa, canal si salubritate	1.000		1.000	250	250	250	250		250
	20	01	08			Posta, telecomunicatii, radio, tv, internet	1.000		1.000						
	20	01	30			Alte bunuri si servicii pentru intretinere si functionare	90.500		95.500	92.662	92.662	92.662	92.662		92.722
	20	05				Bunuri de natura obiectelor de inventar	5.000		5.000	3.800	3.800	3.800	3.800		3.800
	20	05	30			Alte obiecte de inventar	5.000		5.000	3.800	3.800	3.800	3.800		3.800
	50					TITLUL V FONDURI DE REZERVA	1.816.000								
	50	04				Fond de rezerva bugetara la dispozitia autoritatilor locale	1.816.000								
	59					TITLUL XI ALTE CHELTUIELI	29.950		29.950	28.166	28.166	28.166	28.166		28.292
	59	40				Sume aferente persoanelor cu handicap neincadrate	29.950		29.950	28.166	28.166	28.166	28.166		28.292
	70					CHELTUIELI DE CAPITAL	9.500		9.500						
	71					TITLUL XIII ACTIVE NEFINANCIARE	9.500		9.500						
	71	01				Active fixe	9.500		9.500						

Capi- tol	Sub- capi- tol	Pa- ra- graf	Ar- ti- col	Ali- ne- at	Denumire indicator	Credite de angajament		Credite bugetare		Angajamente legale	Angajamente legale	Plati efectuate	Angajamente legale de platit	Cheltuieli efective
						initiale	definitive	initiale	definitive					
A					B	1	2	3	4	5	6	7	8=6-7	9
5502	71	01	03		Mobilier, aparatura birotica si alte active corporale	9.500		9.500	9.500					
					TRANZACTII PRIVIND DATORIA PUBLICA SI IMPRUMUTURI	8.832.000		8.832.000	5.197.990	5.023.025	5.023.025	5.023.025		5.022.069
	01				CHELTUIELI CURENTE	8.832.000		8.832.000	5.198.000	5.023.025	5.023.025	5.023.025		5.022.069
	20				TITLUL II BUNURI SI SERVICII	92.000		92.000	108.000	91.640	91.640	91.640		91.640
	20	24			Comisioane si alte costuri aferente imprumuturilor	92.000		92.000	108.000	91.640	91.640	91.640		91.640
	20	24	02		Comisioane si alte costuri aferente imprumuturilor interne	92.000		92.000	108.000	91.640	91.640	91.640		91.640
	30				TITLUL III DOBANZI	8.740.000		8.740.000	5.090.000	4.931.385	4.931.385	4.931.385		4.930.429
	30	01			Dobanzi aferente datoriei publice interne	8.740.000		8.740.000	5.090.000	4.931.385	4.931.385	4.931.385		4.930.429
	30	01	01		Dobanzi aferente datoriei publice interne directe	8.740.000		8.740.000	5.090.000	4.931.385	4.931.385	4.931.385		4.930.429
	84				PLATI EFECTUATE IN ANII PRECEDENTI SI RECUPERATE IN ANUL CURENT									
	85				Titlul XIX PLATI EFECTUATE IN ANII PRECEDENTI SI RECUPERATE IN ANUL CURENT				-10					
	85	01			Plati efectuate in anii precedenti si recuperate in anul curent				-10					
	85	01	01		Plati efectuate in anii precedenti si recuperate in anul curent (SF)				-10					
6000	02				Partea II-a APARARE, ORDINE PUBLICA SI SIGURANTA NATIONALA	5.742.200		5.742.200	5.825.960	5.649.762	5.649.762	5.649.762		5.174.161
6102					ORDINE PUBLICA SI SIGURANTA NATIONALA	5.742.200		5.742.200	5.825.960	5.649.762	5.649.762	5.649.762		5.174.161

Capi- tol	Sub- capi- tol	Pa- ra- graf	Ar- ti- col	Ali- ne- at	Denumire indicator	Credite de angajament		Credite bugetare		Angajamente legale	Plati efectuate	Angajamente legale de platit	Cheltuieli efective	
						initiale	definitive	initiale	definitive					
A					B	1	2	3	4	5	6	7	8=6-7	9
01					CHELTUIELI CURENTE			5.504.600	5.450.100	5.284.887	5.284.887	5.284.887	5.118.551	
10					TITLUL I CHELTUIELI DE PERSONAL			5.129.000	5.074.500	5.022.351	5.022.351	5.022.351	5.012.118	
10	01				Cheltuieli salariale in bani			4.077.700	4.050.200	4.004.404	4.004.404	4.004.404	3.989.581	
10	01	01			Salarii de baza			3.500.000	3.475.000	3.472.608	3.472.608	3.472.608	3.484.016	
10	01	06			Alte sporuri			30.000	29.500	28.720	28.720	28.720	30.664	
10	01	13			Drepturi de delegare			1.000	1.000					
10	01	17			Indemnitatii de hrana			12.000	11.000	10.590	10.590	10.590	10.766	
10	01	30			Alte drepturi salariale in bani			534.700	533.700	492.486	492.486	492.486	464.135	
10	02				Cheltuieli salariale in natura			957.300	934.300	928.593	928.593	928.593	932.772	
10	02	02			Norme de hrana			850.000	835.000	829.493	829.493	829.493	833.672	
10	02	06			Vouchere de vacanta			107.300	99.300	99.100	99.100	99.100	99.100	
10	03				Contributii			94.000	90.000	89.354	89.354	89.354	89.765	
10	03	07			Contributia asiguratorie pentru munca			94.000	90.000	89.354	89.354	89.354	89.765	
20					TITLUL II BUNURI SI SERVICII			375.600	375.600	262.536	262.536	262.536	106.433	
20	01				Bunuri si servicii			101.000	101.000	62.269	62.269	62.269	63.530	
20	01	30			Alte bunuri si servicii pentru intretinere si functionare			101.000	101.000	62.269	62.269	62.269	63.530	
20	05				Bunuri de natura obiectelor de inventar			197.000	197.000	156.503	156.503	156.503		
20	05	01			Uniforme si echipament			197.000	197.000	156.503	156.503	156.503		
20	06				Deplasari, detasari, transferari			35.000	35.000	23.658	23.658	23.658	22.797	
20	06	01			Deplasari interne, detasari, transferari			35.000	35.000	23.658	23.658	23.658	22.797	
20	13				Pregatire profesionala			24.000	24.000	15.674	15.674	15.674	15.674	
20	30				Alte cheltuieli			18.600	18.600	4.432	4.432	4.432	4.432	
20	30	30			Alte cheltuieli cu bunuri si servicii			18.600	18.600	4.432	4.432	4.432	4.432	
70					CHELTUIELI DE CAPITAL			237.600	375.860	364.875	364.875	364.875	55.610	
71					TITLUL XIII ACTIVE NEFINANCIARE			237.600	375.860	364.875	364.875	364.875	55.610	

Capi- tol	Sub- capi- tol	Pa- ra- graf	Ar- ti- col	Ali- ne- at	Denumire indicator	Credite de angajament		Credite bugetare		Angajamente legale de platit	Plati efectuate	Angajamente legale	Cheltuieli efective		
						initiale	definitive	initiale	definitive						
A					B		1	2	3	4	5	6	7	8=6-7	9
	71	01	01	02	Active fixe			237.600	375.860	364.875	364.875	364.875	55.610		
	71	01	02		Masini, echipamente si mijloace de transport			225.600	363.860	360.591	360.591	360.591	43.968		
	71	01	03		Mobilier, aparatura birotica si alte active corporale								11.642		
	71	01	30		Alte active fixe			12.000	12.000	4.284	4.284	4.284			
					(inclusiv reparatii capitale)										
6500	02				Partea III-a CHELTUIELI SOCIAL-CULTURALE		106.995.151	212.240.140	176.856.620	148.046.617	148.046.599	148.046.599	60.290		
6502					INVATAMANT		48.051.164	51.271.190	43.618.790	34.101.155	34.101.137	34.101.137	60.290		
	01				CHELTUIELI CURENTE		43.458.326	46.302.640	38.024.630	31.013.914	31.013.896	31.013.896	60.290		
	10	01			TITLUL I CHELTUIELI DE PERSONAL			227.010	231.260	198.799	198.799	198.799	189.078		
	10	01			Cheltuieli salariale in bani			227.010	231.260	198.799	198.799	198.799	189.078		
	10	01	15		Alocatii pentru transportul la si de la locul de munca			227.010	231.260	198.799	198.799	198.799	189.078		
	20				TITLUL II BUNURI SI SERVICII			19.313.600	19.133.730	18.597.548	18.597.530	18.597.530	17.045.366		
	20	01			Bunuri si servicii			13.648.620	14.258.610	13.953.607	13.953.607	13.953.607	13.580.308		
	20	01	01		Furnituri de birou			260.740	265.200	265.104	265.104	265.039	245.210		
	20	01	02		Materiale pentru curatenie			452.050	456.140	455.887	455.887	455.777	435.841		
	20	01	03		Incalzit, iluminat si forta motrica			9.624.250	9.801.240	9.562.059	9.562.059	9.554.799	9.307.366		
	20	01	04		Apa, canal si salubritate			1.013.980	1.112.920	1.076.768	1.076.768	1.075.220	1.049.422		
	20	01	08		Posta, telecomunicatii, radio, tv, internet			359.880	324.260	316.981	316.981	314.869	304.813		
	20	01	09		Materiale si prestari de servicii cu caracter functional			506.810	442.960	421.762	421.762	421.701	419.280		
	20	01	30		Alte bunuri si servicii pentru intretinere si functionare			1.430.910	1.855.890	1.855.046	1.855.046	1.851.613	1.818.376		

Capi- tol	Sub- capi- tol	Pa- ra- graf	Gru- pa / Titlu	Ar- ti- col	Al- ne- at	Denumire indicator	Credite de angajament		Credite bugetare		Angajamente bugetare	Angajamente legale	Plati efectuate	Angajamente legale de platit	Cheltuieli efective
							initiale	definitive	initiale	definitive					
A						B	1	2	3	4	5	6	7	8-6-7	9
	71	01	03			Mobilier, aparatura birotica si alte active corporale				5.000	5.000	5.000	5.000		266.567
	71	01	30			Alte active fixe (inclusiv reparatii capitale)	3.408.074		3.579.640	3.719.210	2.114.303	2.114.303	2.114.303		1.016.237
	71	03				Reparatii capitale aferente activelor fixe			510.200	1.274.060	1.246.681	1.246.681	1.246.681		285.490
	84					PLATI EFECTUATE IN ANII PRECEDENTI SI RECUPERATE IN ANUL CURENT			-61.390	-279.210	-279.200	-279.200	-279.200		
	85					Titlul XIX PLATI EFECTUATE IN ANII PRECEDENTI SI RECUPERATE IN ANUL CURENT			-61.390	-279.210	-279.200	-279.200	-279.200		
	85	01				Plati efectuate in anii precedenti si recuperate in anul curent			-61.390	-279.210	-279.200	-279.200	-279.200		
	85	01	01			Plati efectuate in anii precedenti si recuperate in anul curent (SF)			-61.390	-79.000	-78.994	-78.994	-78.994		
	85	01	02			Plati efectuate in anii precedenti si recuperate in anul curent (SD)				-200.210	-200.206	-200.206	-200.206		
6602	01					SANATATE		378.251	58.617.770	36.375.830	34.608.894	34.608.894	34.608.894		31.175.128
	10					CHELTUIELI CURENTE		283.265	54.621.710	32.360.270	30.608.912	30.608.912	30.608.912		31.159.252
	10	01				TITLUL I CHELTUIELI DE PERSONAL			7.123.000	7.123.000	6.651.486	6.651.486	6.651.486		6.632.940
	10	01				Cheltuieli salariale in bani			6.869.000	6.869.000	6.506.036	6.506.036	6.506.036		6.486.982
	10	01	01			Salarii de baza			5.281.000	5.081.000	4.914.609	4.914.609	4.914.609		4.911.480
	10	01	05			Sporuri pentru conditii de munca			649.000	649.000	587.512	587.512	587.512		586.957
	10	01	17			Indemnizatii de hrana			239.000	239.000	216.393	216.393	216.393		234.127
	10	01	30			Alte drepturi salariale in bani			700.000	900.000	787.522	787.522	787.522		754.418
	10	02				Cheltuieli salariale in natura			100.000	100.000					

Capi- tol	Sub- capi- tol	Pa- ra- graf	Ar- ti- col	Ali- ne- at	Denumire indicator	Credite de angajament		Credite bugetare		Angajamente legale	Plati efectuate	Angajamente legale de platit	Cheltuieli efective	
						initiale	definitive	initiale	definitive					
A					B	1	2	3	4	5	6	7	8-6-7	9
	56	01			Programe din Fondul European de Dezvoltare Regionala (FEDR)		283.265	46.136.710	1.128.210	8.437	8.437		580.928	
	56	01	01		Finantarea nationala		283.265	46.136.710	1.128.210	8.437	8.437		26.979	
	56	01	02		Finantarea externa nerambursabila		42.490	6.578.930	338.430	143	143		503.969	
	56	01	03		Cheltuieli neeligibile		240.775	39.352.950	582.950	809	809		49.980	
	58				TITLUL X PROIECTE CU FINANTARE DIN FONDURI EXTERNE NERAMBURSABILE									
	58	01			CADRULUI FINANCIAR 2014-2020									
	58	01			Programe din Fondul European de Dezvoltare Regionala (FEDR)		283.265	46.136.710	1.128.210	8.437	8.437		8.437	
	58	01	01		Finantarea nationala		42.490	6.578.930	338.430	143	143		143	
	58	01	02		Finantarea externa nerambursabila		240.775	39.352.950	582.950	809	809		809	
	58	01	03		Cheltuieli neeligibile			204.830	206.830	7.485	7.485		7.485	
	59				TITLUL XI ALTE CHELTUIELI			67.000	67.000	63.008	63.008		63.503	
	59	40			Sume aferente persoanelor cu handicap neincadrate			67.000	67.000	63.008	63.008		63.503	
	70				CHELTUIELI DE CAPITAL		94.986		19.500	4.284	4.284		15.876	
	71				TITLUL XIII ACTIVE NEFINANCIARE		94.986		19.500	4.284	4.284		15.876	
	71	01			Active fixe		94.986		19.500	4.284	4.284		15.876	
	71	01	01		Constructii								7.258	
	71	01	02		Masini, echipamente si mijloace de transport									
	71	01	30		Alte active fixe (inclusiv reparatii capitale)		94.986		19.500	4.284	4.284		8.093	
	79				OPERATIUNI FINANCIARE			3.996.060	3.996.060	3.995.698	3.995.698		525	
	81				TITLUL XVII RAMBURSARI DE CREDITE			3.996.060	3.996.060	3.995.698	3.995.698			

Capi- tol	Sub- capi- tol	Pa- ra- graf	Gr- pa / Titlu	Ar- ti- cot	Al- ne- at	Denumire indicator	Credite de angajament		Credite bugetare		Angajamente legale	Plati efectuate	Angajamente legale de platit	Cheltuieli efective	
							initiale	definitive	initiale	definitive					
A						B	1	2	3	4	5	6	7	8=6-7	9
			56			instituti publice			309.550	223.410	222.797	222.797	222.797	222.797	222.797
						TITLUL VIII PROIECTE CU FINANTARE DIN FONDURI EXTERNE NERAMBURSABILE (FEN)									
						POSTADERARE		3.500	3.500	3.500					1.006.233
			56	01		Programe din Fondul European de Dezvoltare Regionala (FEDR)		3.500	3.500	3.500					1.006.233
						Finantarea nationala									237.365
						Finantarea externa nerambursabila									760.796
						Cheltuieli neeligibile		3.500	3.500	3.500					8.072
			58			TITLUL X PROIECTE CU FINANTARE DIN FONDURI EXTERNE NERAMBURSABILE									
						CADRULUI FINANCIAR 2014-2020		10.614.906	4.983.330	2.704.270	696.256	696.256	696.256	696.256	
						Programe din Fondul European de Dezvoltare Regionala (FEDR)		10.614.906	4.983.330	2.704.270	696.256	696.256	696.256	696.256	
						Finantarea nationala		1.592.236	747.500	497.500	104.439	104.439	104.439	104.439	
						Finantarea externa nerambursabila		9.022.670	4.235.830	2.085.830	591.817	591.817	591.817	591.817	
						Cheltuieli neeligibile				120.940					
			59			TITLUL XI ALTE CHELTUIELI			8.009.000	9.198.200	9.146.957	9.146.957	9.146.957	9.146.957	9.146.957
						Asociatii si fundatii			6.200.000	7.234.200	7.184.200	7.184.200	7.184.200	7.184.200	7.184.200
						Sustinerea cultelor			1.809.000	1.949.000	1.947.757	1.947.757	1.947.757	1.947.757	1.947.757
						Actiuni cu caracter stiintific si social-cultural				15.000	15.000	15.000	15.000	15.000	15.000
			70			CHELTUIELI DE CAPITAL		42.095.885	15.282.020	12.023.250	1.946.012	1.946.012	1.946.012	1.946.012	1.695.882
						TITLUL XIII ACTIVE NEFINANCIARE		42.095.885	15.282.020	12.023.250	1.946.012	1.946.012	1.946.012	1.946.012	1.695.882
						Active fixe		38.719.602	5.042.020	11.775.080	1.850.812	1.850.812	1.850.812	1.850.812	1.695.882
						Constructii		16.463.365	1.000	8.231.690					85.896

Capi- tol	Sub- capi- tol	Pa- ra- graf	Gru- pa / Titlu	Ar- ti- col	Al- ne- at	Denumire indicator	Credite de angajament		Credite bugetare		Angajamente legale	Plati efectuate	Angajamente legale de platit	Cheltuieli efective	
							initiale	definitive	initiale	definitive					
A						B	1	2	3	4	5	6	7	8=6-7	9
	71	01	02			Masini, echipamente si mijloace de transport									185.745
	71	01	03			Mobilier, aparatura birotica si alte active corporale									262.349
	71	01	30			Alte active fixe (inclusiv reparatii capitale)	22.256.237		5.041.020	3.543.390	1.850.812	1.850.812			1.161.892
	71	03				Reparatii capitale aferente activelor fixe	3.376.283		10.240.000	248.170	95.200	95.200			95.200
	84					PLATI EFECTUATE IN ANII PRECEDENTI SI RECUPERATE IN ANUL CURENT			-2.040	-23.270	-23.251	-23.251			-23.251
	85					Titlul XIX PLATI EFECTUATE IN ANII PRECEDENTI SI RECUPERATE IN ANUL CURENT			-2.040	-23.270	-23.251	-23.251			-23.251
	85	01				Plati efectuate in anii precedenti si recuperate in anul curent			-2.040	-23.270	-23.251	-23.251			-23.251
	85	01	01			Plati efectuate in anii precedenti si recuperate in anul curent (SF)			-2.040	-8.620	-3.430	-3.430			-3.430
	85	01	02			Plati efectuate in anii precedenti si recuperate in anul curent (SD)				-14.650	-19.821	-19.821			-19.821
6802						ASIGURARI SI ASISTENTA SOCIALA	5.851.445		51.046.710	49.875.070	46.402.095	46.402.095			46.855.625
	01					CHELTUIELI CURENTE	5.683.456		50.925.220	49.428.430	46.124.112	46.124.112			46.708.236
	10					TITLUL I CHELTUIELI DE PERSONAL			20.191.800	20.071.700	19.223.142	19.223.142			19.508.928
	10	01				Cheltuieli salariale in bani			19.437.800	19.317.700	18.513.466	18.513.466			18.791.564
	10	01	01			Salarii de baza			15.361.800	14.917.700	14.570.520	14.570.520			14.725.334
	10	01	05			Sporuri pentru conditii de munca			597.000	597.000	541.626	541.626			542.285
	10	01	06			Alte sporuri			35.000	35.000	30.199	30.199			29.650

Capi- tol	Sub- capi- tol	Pa- ra- graf	Ar- ti- col	Al- ne- at	Denumire indicator	Credite de angajament		Credite bugetare		Angajamente bugetare	Angajamente legale	Plati efectuate	Angajamente legale de platit	Cheltuieli efective	
						initiale	definitive	initiale	definitive						
A					B		1	2	3	4	5	6	7	8=6-7	9
10	01	12			Indemnizatii platite unor persoane din afara unitatii			1.000	1.000	440	440	440		440	
10	01	13			Drepturi de delegare			10.000	10.000						
10	01	17			Indemnizatii de hrana			1.579.000	1.579.000	1.489.503	1.489.503	1.489.503		1.489.503	
10	01	30			Alte drepturi salariale in bani			1.854.000	2.178.000	1.881.178	1.881.178	1.881.178		1.881.178	
10	02				Cheltuieli salariale in natura			316.500	316.500	293.950	293.950	293.950		293.950	
10	02	06			Vouchere de vacanta			316.500	316.500	293.950	293.950	293.950		293.950	
10	03				Contributii			437.500	437.500	415.726	415.726	415.726		415.726	
10	03	07			Contributia asiguratorie pentru munca			437.500	437.500	415.726	415.726	415.726		415.726	
20					TITLUL II BUNURI SI SERVICII			4.654.920	4.857.120	3.774.970	3.774.970	3.774.970		3.774.970	
20	01				Bunuri si servicii			1.365.000	1.432.000	1.216.732	1.216.732	1.216.732		1.216.732	
20	01	01			Furnituri de birou			45.000	40.000	34.012	34.012	34.012		34.012	
20	01	02			Materiale pentru curatenie			82.000	82.000	65.895	65.895	65.895		65.895	
20	01	03			Incalzit, iluminat si forta motrica			331.000	398.000	355.898	355.898	355.898		355.898	
20	01	04			Apa, canal si salubritate			46.000	51.000	46.332	46.332	46.332		46.332	
20	01	08			Posta, telecomunicatii, radio, tv, internet			50.000	50.000	36.772	36.772	36.772		36.772	
20	01	09			Materiale si prestari de servicii cu caracter functional			89.000	84.000	61.799	61.799	61.799		61.799	
20	01	30			Alte bunuri si servicii pentru intretinere si functionare			722.000	727.000	616.024	616.024	616.024		616.024	
20	02				Reparatii curente			348.920	508.120	414.283	414.283	414.283		414.283	
20	03				Hrana			1.674.000	1.622.000	1.169.576	1.169.576	1.169.576		1.169.576	
20	03	01			Hrana pentru oameni			1.674.000	1.622.000	1.169.576	1.169.576	1.169.576		1.169.576	
20	04				Medicamente si materiale sanitare			20.000	26.000	18.839	18.839	18.839		18.839	
20	04	01			Medicamente			7.000	7.000	3.235	3.235	3.235		3.235	

Capi- tol	Sub- capi- tol	Pa- ra- graf	Gru- pa / Titlu	Ar- ti- col	Al- ne- at	Denumire indicator	Credite de angajament		Credite bugetare		Angajamente legale	Plati efectuate	Angajamente legale de platit	Cheltuieli efective	
							initiale	definitive	initiale	definitive					
A						B	1	2	3	4	5	6	7	8=6-7	9
	56	01	03			Cheltuieli neeligibile			23.622.500	23.632.500	22.612.655	22.612.655			9.465
	57					TITLUL VIII ASISTENTA SOCIALA			23.622.500	23.632.500	22.612.655	22.612.655			22.885.029
	57	02				Ajutoare sociale			23.622.500	23.632.500	22.612.655	22.612.655			22.885.029
	57	02	01			Ajutoare sociale in numerar			23.622.500	23.632.500	22.612.655	22.612.655			22.885.029
	58					TITLUL X PROIECTE CU FINANTARE DIN FONDURI EXTERNE NERAMBURSABILE			1.930.000	330.000	7.867	7.867			7.867
	58	01				CADRULUI FINANCIAR 2014-2020		5.683.456							
	58					Programe din Fondul European de Dezvoltare									
	58	01				Regionala (FEDR)		5.683.456		1.930.000	7.867	7.867			7.867
	58	01	01			Finantarea nationala		852.518	286.380	86.380	592	592			592
	58	01	02			Finantarea externa nerambursabila		4.830.938	1.622.890	222.890	3.353	3.353			3.353
	58	01	03			Cheltuieli neeligibile			20.730	20.730	3.922	3.922			3.922
	59					TITLUL XI ALTE CHELTUIELI			508.000	498.800	469.993	469.993			471.906
	59	11				Asociatii si fundatii			150.000	186.800	184.900	184.900			184.900
	59	40				Sume aferente persoanelor cu handicap									
						neincadrate			358.000	312.000	285.093	285.093			287.006
	70					CHELTUIELI DE CAPITAL		167.989	178.350	544.200	375.539	375.539			147.389
	71					TITLUL XIII ACTIVE NEFINANCIARE		167.989	178.350	544.200	375.539	375.539			147.389
	71	01				Active fixe		167.989	178.350	544.200	375.539	375.539			147.389
	71	01	01			Constructii									90.901
	71	01	02			Masini, echipamente si mijloace de transport			73.000	55.000	54.451	54.451			20.701
	71	01	03			Mobilier, aparatura birou si alte active corporale			19.000	37.000	35.483	35.483			24.970
	71	01	30			Alte active fixe (inclusiv reparatii capitale)		167.989	86.350	452.200	285.605	285.605			10.817

Capi- tot	Sub- capi- tot	Pa- ra- graf	Gru- pa / Titlu	Ar- ti- col	Ali- ne- at	Denumire indicator	Credite de angajament		Credite bugetare		Angajamente legale	Plati efectuate	Angajamente legale de platit	Cheltuieli efective	
							initiale	definitive	initiale	definitive					
A						B	1	2	3	4	5	6	7	8=6-7	9
84						PLATI EFECTUATE IN ANII PRECEDENTI SI RECUPERATE IN ANUL CURENT			-56.860	-97.556	-97.556	-97.556			
85						Titlul XIX PLATI EFECTUATE IN ANII PRECEDENTI SI RECUPERATE IN ANUL CURENT			-56.860	-97.556	-97.556	-97.556			
85	01					Plati efectuate in anii precedenti si recuperate in anul curent			-56.860	-97.556	-97.556	-97.556			
85	01	01				Plati efectuate in anii precedenti si recuperate in anul curent (SF)			-56.860	-97.556	-97.556	-97.556			
7000	02					Partea IV-a SERVICII SI DEZVOLTARE PUBLICA, LOCUINTE, MEDIU SI APE	37.806.350		171.845.910	163.402.130	125.720.534	125.720.534			89.925.209
7002						LOCUINTE, SERVICII SI DEZVOLTARE PUBLICA	37.799.553		147.903.520	128.582.890	96.764.438	96.764.438			62.827.409
						CHELTUIELI CURENTE	7.354.263		75.988.690	59.951.690	42.022.650	42.022.650			33.219.825
						TITLUL II BUNURI SI SERVICII			20.300.000	26.580.200	23.017.462	23.017.462			20.075.539
						Bunuri si servicii			15.729.000	20.479.500	18.080.747	18.080.747			17.802.598
						Furnituri de birou			140.000	181.000	180.575	180.575			97.801
						Materiale pentru curatenie			14.000	17.500	14.623	14.623			14.385
						Incalzit, iluminat si forta motrica			10.650.000	14.975.000	13.023.634	13.023.634			12.993.538
						Apa, canal si salubritate			700.000	614.000	423.598	423.598			427.325
						Posta, telecomunicatii, radio, tv, internet									
						Materiale si prestari de servicii cu caracter functional			235.000	235.000	222.243	222.243			211.097
						Alte bunuri si servicii pentru intretinere si functionare			250.000	580.000	435.615	435.615			322.025
						Reparatii curente			3.740.000	3.877.000	3.780.459	3.780.459			3.736.427
									879.000	1.479.000	527.296	527.296			523.646

Capi- tot	Sub- capi- tot	Pa- ra- graf	Ar- ti- col	Al- ne- at	Denumire indicator	Credite de angajament		Credite bugetare		Angajamente legale	Plati efectuate	Angajamente legale de planit	Cheltuieli efective	
						initiale	definitive	initiale	definitive					
A					B	1	2	3	4	5	6	7	8-6-7	9
					Regionala (FEDR)		7.354.263	34.962.680	13.119.680	6.028.010	6.028.010	6.028.010	375.427	
58	01	01			Finantarea nationala		1.103.139	5.015.450	2.106.450	835.328	835.328	835.328	70.539	
58	01	02			Finantarea externa nerambursabila		6.251.124	29.925.930	10.185.930	4.689.453	4.689.453	4.689.453	303.116	
58	01	03			Cheltuieli neeligibile			21.300	827.300	503.229	503.229	503.229	1.772	
59					TITLUL XI ALTE CHELTUIELI			5.864.980	6.086.780	3.994.394	3.994.394	3.994.394	3.994.394	
59	11				Asociatii si fundatii			5.864.980	6.086.780	3.994.394	3.994.394	3.994.394	3.994.394	
70					CHELTUIELI DE CAPITAL			66.634.310	62.594.820	49.404.432	49.404.432	49.404.432	29.607.584	
71					TITLUL XIII ACTIVE NEFINANCIARE			64.134.310	60.074.820	46.904.621	46.904.621	46.904.621	29.607.584	
71	01				Active fixe			58.864.870	55.924.380	45.574.774	45.574.774	45.574.774	29.606.484	
71	01	01			Constructii			13.886.010	12.964.010	12.507.504	12.507.504	12.507.504	5.796.087	
71	01	02			Masini, echipamente si mijloace de transport			60.560	65.340	61.542	61.542	61.542	289.700	
71	01	03			Mobilier, aparatura birotica si alte active corporale								344.925	
71	01	30			Alte active fixe									
					(inclusiv reparatii capitale)		24.164.126	44.918.300	42.895.030	33.005.728	33.005.728	33.005.728	23.175.772	
71	03				Reparatii capitale aferente activelor fixe		4.356.070	5.269.440	4.150.440	1.329.847	1.329.847	1.329.847	1.100	
72					TITLUL XIV ACTIVE FINANCIARE			2.500.000	2.520.000	2.499.811	2.499.811	2.499.811		
72	01				Active financiare			2.500.000	2.520.000	2.499.811	2.499.811	2.499.811		
72	01	01			Participare la capitalul social al societatiilor comerciale			2.500.000	2.520.000	2.499.811	2.499.811	2.499.811		
79					OPERATIUNI FINANCIARE			2.500.000	2.520.000	2.499.811	2.499.811	2.499.811		
81					TITLUL XVII RAMBURSARI DE CREDITE			5.368.640	6.038.070	5.357.370	5.357.370	5.357.370		
81	04				Rambursarea imprumuturilor contractate pentru finantarea proiectelor cu			5.368.640	6.038.070	5.357.370	5.357.370	5.357.370		

Capi- tol	Sub- capi- tol	Pa- ra- graf	Ar- ti- col	Al- ne- at	Denumire indicator	Credite de angajament		Credite bugetare		Angajamente legale	Plati efectuate	Angajamente legale de platit	Cheltuieli efective	
						initiale	definitive	initiale	definitive					
A					B	1	2	3	4	5	6	7	8=6-7	9
					finantare UE			5.568.640	6.038.070	5.557.370	5.357.370			
84					PLATI EFECTUATE IN ANII PRECEDENTI SI RECUPERATE IN ANUL CURENT			-88.120	-1.690	-20.014	-20.014			
85					Titlul XIX PLATI EFECTUATE IN ANII PRECEDENTI SI RECUPERATE IN ANUL CURENT			-88.120	-1.690	-20.014	-20.014			
85	01				Plati efectuate in anii precedenti si recuperate in anul curent			-88.120	-1.690	-20.014	-20.014			
85	01	01			Plati efectuate in anii precedenti si recuperate in anul curent (SF)			-88.120	-1.690	-1.684	-1.684			
85	01	02			Plati efectuate in anii precedenti si recuperate in anul curent (SD)					-18.330	-18.330			
7402					PROTECTIA MEDIULUI		6.797	23.942.390	34.819.240	28.956.096	28.956.096			
	01				CHELTUIELI CURENTE			23.619.550	34.422.670	28.571.966	28.571.966			
	20				TITLUL II BUNURI SI SERVICII			21.655.550	31.655.050	25.934.298	25.934.298			
	20	01			Bunuri si servicii			21.655.550	31.655.050	25.934.298	25.934.298			
	20	01	04		Apa, canal si salubritate									
	20	01	30		Alte bunuri si servicii pentru intretinere si functionare			21.536.550	31.536.050	25.923.774	25.923.774			
	55				TITLUL VII ALTE TRANSFERURI			119.000	119.000	10.524	10.524			
	55	01			A. Transferuri interne			1.964.000	2.765.000	2.635.052	2.635.052			
	55	01	12		Investitii ale regiilor autonome si societatilor comerciale cu capital de stat			1.964.000	2.765.000	2.635.052	2.635.052			
	56				TITLUL VIII PROIECTE CU FINANTARE DIN FONDURI EXTERNE NERAMBURSABILE (FEN)			1.964.000	2.765.000	2.635.052	2.635.052			

Capi- tot	Sub- cap- tot	Pa- ra- graf	Gru- pa / Titlu	Ar- fi- col	Al- ne- at	Denumire indicator	Credite de angajament		Credite bugetare		Angajamente legale	Plati efectuate	Angajamente legale de platit	Cheltuieli efective	
							initiale	definitive	initiale	definitive					
A						B	1	2	3	4	5	6	7	8=6-7	9
						POSTADERARE					2.616	2.616		2.616	2.616
			56	17		Mecanismul Financiar SEE				2.620	2.616	2.616		2.616	2.616
			56	17	03	Cheltuieli neeligibile				2.620	2.616	2.616		2.616	2.616
			70			CHELTUIELI DE CAPITAL				402.640	390.196	390.196		390.196	156.266
			71			TITLUL XIII ACTIVE NEFINANCIARE				402.640	390.196	390.196		390.196	156.266
			71	01		Active fixe		6.797	322.840	402.640	390.196	390.196		390.196	156.266
			71	01	01	Constructii		6.797	322.840	402.640	390.196	390.196		390.196	76.348
			71	01	03	Mobilier, aparatura birou si alte active corporale									
			71	01	30	Alte active fixe									
			84			(inclusiv reparatii capitale)			6.797	402.640	390.196	390.196		390.196	66.945
			85			PLATI EFECTUATE IN ANII PRECEDENTI SI RECUPERATE IN ANUL CURENT				-6.070	-6.066	-6.066		-6.066	
						Titlul XIX PLATI EFECTUATE IN ANII PRECEDENTI SI RECUPERATE IN ANUL CURENT				-6.070	-6.066	-6.066		-6.066	
			85	01		Plati efectuate in anii precedenti si recuperate in anul curent				-6.070	-6.066	-6.066		-6.066	
			85	01	01	Plati efectuate in anii precedenti si recuperate in anul curent (SF)				-6.070	-6.066	-6.066		-6.066	
8000	02					Partea V-a ACTIUNI ECONOMICE		253.381.771	406.652.590	273.887.040	196.387.100	196.387.100		196.387.100	117.818.781
8002						ACTIUNI GENERALE ECONOMICE, SI DE MUNCA									
	01					CHELTUIELI CURENTE		7.115.557	6.718.180	13.568.840	4.915.256	4.915.256		4.915.256	214.554
	56					TITLUL VIII PROIECTE CU FINANTARE DIN FONDURI EXTERNE NERAMBURSABILE (FEN)		7.115.557	6.199.720	5.354.220	4.914.581	4.914.581		4.914.581	214.554

Capi- tol	Sub- capi- tol	Pa- ra- gra- f	Ar- ti- col	Ali- ne- at	Denumire indicator	Credite de angajament		Credite bugetare		Angajamente legale	Plati efectuate	Angajamente legale de platit	Cheltuieli efective	
						initiale	definitive	initiale	definitive					
A					B	1	2	3	4	5	6	7	8-6-7	9
8102					COMBUSTIBILI SI ENERGIE		4.369.752	113.841.090	80.366.350	64.061.568	64.061.568	64.061.568	44.337.505	
	01				CHELTUIELI CURENTE		91.915	42.605.650	65.461.870	53.067.498	53.067.498	53.067.498	44.268.872	
	20				TITLUL II BUNURI SI SERVICII			223.600	223.600	223.599	223.599	223.599	223.599	
	20	30			Alte cheltuieli			223.600	223.600	223.599	223.599	223.599	223.599	
	20	30	30		Alte cheltuieli cu bunuri si servicii			223.600	223.600	223.599	223.599	223.599	223.599	
	40				TITLUL IV SUBVENTII			29.201.700	41.801.700	41.800.443	41.800.443	41.800.443	32.980.643	
	40	03			Subventii pentru acoperirea diferentelor de pret si tarif			19.686.000	32.286.000	32.284.829	32.284.829	32.284.829	23.465.029	
	40	30			Alte subventii			9.515.700	9.515.700	9.515.614	9.515.614	9.515.614	9.515.614	
	55				TITLUL VII ALTE TRANSFERURI			13.127.000	23.382.720	11.041.223	11.041.223	11.041.223	11.041.223	
	55	01			A. Transferuri interne			13.127.000	23.382.720	11.041.223	11.041.223	11.041.223	11.041.223	
	55	01	12		Investitii ale regiilor autonome si societatiilor comerciale cu capital de stat			13.127.000	23.382.720	11.041.223	11.041.223	11.041.223	11.041.223	
	56				TITLUL VIII PROIECTE CU FINANTARE DIN FONDURI EXTERNE NERAMBURSABILE (FEN)									
					POSTADERARE		60.501	40.640	40.640	40.640	40.640	40.640	40.640	
	56	03			Programe din Fondul de Coeziune (FC)		60.501	40.640	40.640	40.640	40.640	40.640	40.640	
	56	03	03		Cheltuieli neeligibile		60.501	40.640	40.640	40.640	40.640	40.640	40.640	
	58				TITLUL X PROIECTE CU FINANTARE DIN FONDURI EXTERNE NERAMBURSABILE									
					CADRULUI FINANCIAR 2014-2020		31.414	12.710	13.210	2.233	2.233	2.233	23.407	
	58	01			Programe din Fondul European de Dezvoltare Regionala (FEDR)		31.414	12.710	13.210	2.233	2.233	2.233	23.407	
	58	01	01		Finantarea nationala		4.712	10.810	11.310	638	638	638	21.812	
	58	01	02		Finantarea externa nerambursabila		26.702	1.900	1.900	1.595	1.595	1.595	1.595	

Capi- tol	Sub- capi- tol	Pa- ra- graf	Gru- pa / Titlu	Ar- ti- col	Ali- ne- at	Denumire indicator	Credite de angajament		Credite bugetare		Angajamente legale	Plati efectuate	Angajamente legale de platit	Cheltuieli efective	
							initiale	definitive	initiale	definitive					
A						B	1	2	3	4	5	6	7	8=6-7	9
	70					CHELTUIELI DE CAPITAL		4.277.837	71.143.020	14.327.950	10.901.656	10.901.656	8=6-7	9	68.633
	71					TITLUL XIII ACTIVE NEFINANCIARE		4.277.837	71.143.020	14.327.940	10.901.646	10.901.646			68.633
	71	01				Active fixe		4.277.837	71.143.020	14.327.940	10.901.646	10.901.646			68.633
	71	01	30			Alte active fixe (inclusiv reparatii capitale)		4.277.837	71.143.020	14.327.940	10.901.646	10.901.646			68.633
	72					TITLUL XIV ACTIVE FINANCIARE									
	72	01				Active financiare				10	10	10			
	72	01	01			Participare la capitalul social al societatilor comerciale				10	10	10			
	79					OPERATIUNI FINANCIARE			93.090	577.200	93.081	93.081			
	81					TITLUL XVII RAMBURSARI DE CREDITE			93.090	577.200	93.081	93.081			
	81	04				Rambursarea imprumuturilor contractate pentru finantarea proiectelor cu finantare UE			93.090	577.200	93.081	93.081			
	84					TITLUL XV PLATI EFECTUATE IN ANII PRECEDENTI SI RECUPERATE IN ANUL CURENT			-670	-670	-667	-667			
	85					Titlul XIX PLATI EFECTUATE IN ANII PRECEDENTI SI RECUPERATE IN ANUL CURENT			-670	-670	-667	-667			
	85	01				Plati efectuate in anii precedenti si recuperate in anul curent			-670	-670	-667	-667			
	85	01	02			Plati efectuate in anii precedenti si recuperate in anul curent (SD)		241.896.462	-670	-670	-667	-667			
8402						TRANSPORTURI		211.089.559	286.073.120	179.951.850	127.410.276	127.410.276			73.266.722
	01					CHELTUIELI CURENTE		211.089.559	207.386.280	96.900.400	78.600.458	78.600.458			57.578.648

Capi- tol	Sub- capi- tol	Pa- ra- gra- ful	Gru- pa / Titlu col	Ar- ti- col	Ali- ne- at	Denumire indicator	Credite de angajament		Credite bugetare		Angajamente legale	Plati efectuate	Angajamente legale de platit	Cheltuieli efective	
							initiale	definitive	initiale	definitive					
A						B	1	2	3	4	5	6	7	8-6-7	9
			20			TITLUL II BUNURI SI SERVICII			17.500.000	24.000.000	24.000.000	24.000.000			23.489.973
			20	02		Reparatii curente			17.500.000	24.000.000	24.000.000	24.000.000			23.489.973
			40			TITLUL IV SUBVENTII			25.979.340	25.979.340	25.979.340	25.979.340			25.332.201
			40	03		Subventii pentru acoperirea diferentelor de pret si tarif			6.269.340	6.269.340	6.269.340	6.269.340			5.622.201
			40	30		Alte subventii			19.710.000	19.710.000	19.710.000	19.710.000			19.710.000
			55			TITLUL VII ALTE TRANSFERURI			452.000	360.000	359.315	359.315			359.315
			55	01		A. Transferuri interne			452.000	360.000	359.315	359.315			359.315
			55	01	12	Investitii ale regiilor autonome si societatiilor comerciale cu capital de stat									
			56			TITLUL VIII PROIECTE CU FINANTARE DIN FONDURI EXTERNE NERAMBURSABILE (FEN)			452.000	360.000	359.315	359.315			359.315
			56	01		POSTADERARE									1.069
			56	01		Programe din Fondul European de Dezvoltare Regionala (FEDR)									1.069
			56	01	01	Finantarea nationala			5.000	5.000	1.884	1.884			1.069
			57			TITLUL VIII ASISTENTA SOCIALA			5.000	5.000	1.884	1.884			1.884
			57	02		Ajutoare sociale			5.000	5.000	1.884	1.884			1.884
			57	02	01	Ajutoare sociale in numerar			5.000	5.000	1.884	1.884			1.884
			58			TITLUL X PROIECTE CU FINANTARE DIN FONDURI EXTERNE NERAMBURSABILE									
			58	01		CADRULUI FINANCIAR 2014-2020			163.449.940	46.556.060	28.839.811	28.839.811			8.394.206
			58	01		Programe din Fondul European de Dezvoltare Regionala (FEDR)									8.394.206
			58	01	01	Finantarea nationala			23.693.650	7.205.300	4.090.055	4.090.055			1.259.131

Capi- fol	Sub- capi- fol	Pa- ra- graf	Gru- pa / Titlu	Ar- ti- col	Ali- ne- at	Denumire indicator	Credite de angajament		Credite bugetare		Angajamente legale	Plati efectuate	Angajamente legale de platit	Cheltuieli efective	
							initiale	definitive	initiale	definitive					
A						B	1	2	3	4	5	6	7	8-6-7	9
	58	01	02			Finantarea externa nerambursabila		133.662.375	139.756.290	37.397.160	23.149.973	23.149.973	8-6-7	9	7.135.075
	58	01	03			Cheltuieli neeligibile				1.953.600	1.599.783	1.599.783			15.688.074
	70					CHELTUIELI DE CAPITAL		30.806.903	48.318.090	21.708.820	14.857.495	14.857.495			15.688.074
	71					TITLUL XIII ACTIVE NEFINANCIARE		30.806.903	48.318.090	20.518.820	13.667.495	13.667.495			15.688.074
	71	01				Active fixe		30.806.903	48.318.090	20.518.820	13.667.495	13.667.495			15.688.074
	71	01	01			Constructii									17.332
	71	01	03			Mobilier, aparatura birou si alte active corporale									4.968
	71	01	30			Alte active fixe (inclusiv reparatii capitale)		30.806.903	48.318.090	20.518.820	13.667.495	13.667.495			15.665.774
	72					TITLUL XIV ACTIVE FINANCIARE				1.190.000	1.190.000	1.190.000			
	72	01				Active financiare				1.190.000	1.190.000	1.190.000			
	72	01	01			Participare la capitalul social al societatilor comerciale				1.190.000	1.190.000	1.190.000			
	79					OPERATIUNI FINANCIARE			30.372.520	61.361.660	33.971.343	33.971.343			
	81					TITLUL XVII RAMBURSARI DE CREDITE			30.372.520	61.361.660	33.971.343	33.971.343			
	81	02				Rambursari de credit interne			20.343.000	47.565.000	20.214.252	20.214.252			
	81	02	05			Rambursari de credite aferente datoriei publice interne locale									
	81	04				Rambursarea imprumuturilor contractate pentru finantarea proiectelor cu finantare UE			20.343.000	47.565.000	20.214.252	20.214.252			
	84					TITLUL XV PLATI EFECTUATE IN ANII PRECEDENTI SI RECUPERATE IN ANUL CURENT			10.029.520	13.796.660	13.757.091	13.757.091			
	85					Titlul XIX PLATI EFECTUATE IN ANII			-3.770	-19.030	-19.020	-19.020			

Capi- tol	Sub- capi- tol	Pa- ra- graf	Gru- pa / Titlu col	Ali- ne- at	Denumire indicator	Credite de angajament		Credite bugetare		Angajamente legale	Plati efectuate	Angajamente legale de platit	Cheltuieli efective	
						initiale	definitive	initiale	definitive					
A					B	1	2	3	4	5	6	7	8=6-7	9
					PRECEDENTI SI RECUPERATE									
					IN ANUL CURENT									
85	01				Plati efectuate in anii precedenti si recuperate in anul curent			-3.770	-19.030	-19.020	-19.020	-19.020	-19.020	
85	01	02			Plati efectuate in anii precedenti si recuperate in anul curent (SD)			-3.770	-19.030	-19.020	-19.020	-19.020	-19.020	

Conducatorul institutiei,

Conducatorul compartimentului
financiar-contabil

Capi- tol	Sub- capi- tol	Pa- ra- graf	Gru- pa / Titlu	Ar- ti- col	Ali- ne- at	Denumire indicator	Credite de angajament		Credite bugetare		Angajamente legale	Plati efectuate	Angajamente legale de platit	Cheltuieli efective	
							initiale	definitive	initiale	definitive					
A						B	1	2	3	4	5	6	7	8-6-7	9
CADRULUI FINANCIAR 2014-2020															
	58	02				Programe din Fondul Social European (FSE)				201.000	154.105	154.105	154.105		
	58	02	01			Finantarea nationala				201.000	154.105	154.105	154.105		
	58	02	02			Finantarea externa nerambursabila				31.000	23.116	23.116	23.116		
	70					CHELTUIELI DE CAPITAL		17.408.580	4.014.070	170.000	130.989	130.989	130.989		
	71					TITLUL XIII ACTIVE NEFINANCIARE		17.408.580	4.014.070	2.158.050	1.673.852	1.673.852	1.673.852		703.284
	71	01				Active fixe		17.408.580	4.014.070	2.158.050	1.673.852	1.673.852	1.673.852		703.284
	71	01	01			Constructii		17.408.580	4.014.070	2.158.050	1.673.852	1.673.852	1.673.852		703.284
	71	01	02			Masini, echipamente si mijloace de transport			20.230	145.180	116.025	116.025	116.025		41.669
	71	01	03			Mobilier, aparatura birou si alte active corporale			114.000	104.000	100.149	100.149	100.149		36.521
	71	01	30			Alte active fixe (inclusiv reparatii capitale)			46.000	64.000					121.586
5402						ALTE SERVICII PUBLICE GENERALE		17.408.580	3.833.840	1.844.870	1.457.678	1.457.678	1.457.678		503.508
	70					CHELTUIELI DE CAPITAL			9.500	9.500					
	71					TITLUL XIII ACTIVE NEFINANCIARE			9.500	9.500					
	71	01				Active fixe			9.500	9.500					
	71	01	03			Mobilier, aparatura birou si alte active corporale			9.500	9.500					
6000	02					Partea II-a APARARE, ORDINE PUBLICA SI SIGURANTA NATIONALA			237.600	375.860	364.875	364.875	364.875		55.610
6102						ORDINE PUBLICA SI SIGURANTA NATIONALA			237.600	375.860	364.875	364.875	364.875		55.610
	70					CHELTUIELI DE CAPITAL			237.600	375.860	364.875	364.875	364.875		55.610
	71					TITLUL XIII ACTIVE NEFINANCIARE			237.600	375.860	364.875	364.875	364.875		55.610
	71	01				Active fixe			237.600	375.860	364.875	364.875	364.875		55.610

Capi- tol	Sub- capi- tol	Pa- ra- graf	Gr- pa / Titlu	Ar- ti- col	Al- ne- at	Denumire indicator	Credite de angajament		Credite bugetare		Angajamente legale	Plati efectuate	Angajamente legale de platit	Cheltuieli efective	
							initiale	definitive	initiale	definitive					
A						B	1	2	3	4	5	6	7	8-6-7	9
	71	01	02			Masini, echipamente si mijloace de transport			225.600	363.860	360.591	360.591		43.968	
	71	01	03			Mobilier, aparatura birotica si alte active corporale								11.642	
	71	01	30			Alte active fixe (inclusiv reparatii capitale)			12.000	12.000	4.284	4.284			
6500	02					Partea III-a CHELTUIELI SOCIAL-CULTURALE		106.995.151	100.430.260	62.315.870	39.984.895	39.984.895		29.414.595	
6502						INVATAMANT		48.051.164	26.610.740	17.611.060	9.011.633	9.011.633		1.845.944	
	01					CHELTUIELI CURENTE		43.458.326	21.580.800	11.937.900	5.845.398	5.845.398		163.497	
	56					TITLUL VIII PROIECTE CU FINANTARE DIN FONDURI EXTERNE NERAMBURSABILE (FEN)									
	56	01				POSTADERARE								146.372	
						Programe din Fondul European de Dezvoltare Regionala (FEDR)									
	56	01	01			Finantarea nationala								146.372	
	56	01	02			Finantarea externa nerambursabila								110.218	
	56	01	03			Cheltuieli neeligibile								10.066	
	58					TITLUL X PROIECTE CU FINANTARE DIN FONDURI EXTERNE NERAMBURSABILE								26.088	
	58	01				CADRULUI FINANCIAR 2014-2020		43.458.326	21.580.800	11.937.900	5.845.398	5.845.398		17.125	
						Programe din Fondul European de Dezvoltare Regionala (FEDR)									
	58	01	01			Finantarea nationala		43.458.326	21.580.800	11.937.900	5.845.398	5.845.398		17.125	
	58	01	02			Finantarea externa nerambursabila		6.518.749	3.143.510	2.068.510	865.633	865.633		1.595	
	58	01	03			Cheltuieli neeligibile		36.939.577	18.422.930	9.227.930	4.860.162	4.860.162		9.038	
	70					CHELTUIELI DE CAPITAL		4.592.838	14.360	641.460	119.603	119.603		6.492	
								5.029.940	5.873.370	3.366.441	3.366.441			1.682.447	

Capi- tol	Sub- capi- tol	Pa- ra- graf	Gru- pa / Titlu	Ar- ti- col	Al- ne- at	Denumire indicator	Credite de angajament		Credite bugetare		Angajamente legale	Plati efectuate	Angajamente legale de platit	Cheluieli efective	
							initiale	definitive	initiale	definitive					
A						B	1	2	3	4	5	6	7	8=6-7	9
			71	01		TITLUL XIII ACTIVE NEFINANCIARE		4.592.838	5.029.940	5.873.370	3.366.441	3.366.441		1.682.447	
			71	01		Active fixe	4.592.838	4.592.838	4.519.740	4.599.310	2.119.760	2.119.760		1.396.957	
			71	01	01	Constructii	1.184.764		940.100	835.100	457	457		95.484	
			71	01	02	Masini, echipamente si mijloace de transport				40.000				18.649	
			71	01	03	Mobilier, aparatura birotica si alte active corporale								266.567	
			71	01	30	Alte active fixe				5.000	5.000	5.000			
			71	03		(inclusiv reparatii capitale)								1.016.257	
			71	03		Reparatii capitale aferente activelor fixe	3.408.074		3.579.640	3.719.210	2.114.303	2.114.303		285.490	
			84			PLATI EFECTUATE IN ANII PRECEDENTI SI RECUPERATE IN ANUL CURENT			510.200	1.274.060	1.246.681	1.246.681			
			85			Titlul XIX PLATI EFECTUATE IN ANII PRECEDENTI SI RECUPERATE IN ANUL CURENT				-200.210	-200.206	-200.206			
			85	01		Plati efectuate in anii precedenti si recuperate in anul curent				-200.210	-200.206	-200.206			
			85	01	02	Plati efectuate in anii precedenti si recuperate in anul curent (SD)				-200.210	-200.206	-200.206			
6602			01			SANATATE	378.251		51.132.770	28.890.830	27.744.612	27.744.612		24.341.434	
			51			TITLUL VI TRANSFERURI INTRE UNITATI ALE ADMINISTRATIEI PUBLICE	283.265		47.136.710	24.875.270	23.744.630	23.744.630		24.325.558	
			51	02		Transferuri de capital			1.000.000	23.747.060	23.736.193	23.736.193		23.736.193	
			51	02	12	Transferuri pentru finantarea investiti-			1.000.000	23.747.060	23.736.193	23.736.193		23.736.193	

Capi- tol	Sub- capi- tol	Pa- ra- graf	Gru- pa / Titlu	Ar- fi- col	Al- ne- at	Denumire indicator	Credite de angajament		Credite bugetare		Angajamente bugetare	Angajamente legale	Plati efectuate	Angajamente legale de platit	Cheltuieli efective
							initiale	definitive	initiale	definitive					
A						B	1	2	3	4	5	6	7	8=6-7	9
						Regionala (FEDR)		10.614.906	4.983.330	2.704.270	696.256	696.256	696.256	8=6-7	9
	58	01	01			Finantarea nationala		1.592.236	747.500	497.500	104.439	104.439			
	58	01	02			Finantarea externa nerambursabila		9.022.670	4.235.830	2.085.830	591.817	591.817			
	58	01	03			Cheltuieli neeligibile			120.940						
	70					CHELTUIELI DE CAPITAL		42.095.885	15.282.020	12.023.250	1.946.012	1.946.012			1.695.882
	71					TITLUL XIII ACTIVE NEFINANCIARE		42.095.885	15.282.020	12.023.250	1.946.012	1.946.012			1.695.882
	71	01				Active fixe		38.719.602	5.042.020	11.775.080	1.850.812	1.850.812			1.695.882
	71	01	01			Constructii		16.463.365	1.000	8.231.690					85.896
	71	01	02			Masini, echipamente si mijloace de transport									185.745
	71	01	03			Mobilier, aparatura birotica si alte active corporale									262.349
	71	01	30			Alte active fixe									
	71					(inclusiv reparatii capitale)		22.256.237	5.041.020	3.543.390	1.850.812	1.850.812			1.161.892
	71	03				Reparatii capitale aferente activelor fixe		3.376.283	10.240.000	248.170	95.200	95.200			
	84					PLATI EFECTUATE IN ANII PRECEDENTI SI RECUPERATE IN ANUL CURENT									
	85					Titlul XIX PLATI EFECTUATE IN ANII PRECEDENTI SI RECUPERATE IN ANUL CURENT									
	85	01				Plati efectuate in anii precedenti si recuperate in anul curent									
	85	01	02			Plati efectuate in anii precedenti si recuperate in anul curent (SD)									
6802						ASIGURARI SI ASISTENTA SOCIALA		5.851.445	2.108.350	874.200	383.406	383.406			302.305

Capi- tot	Sub- capi- tot	Pa- ra- gra- f / Titlu	Gru- pa / Titlu	Ar- ti- col	Al- ne- at	Denumire indicator	Credite de angajament		Credite bugetare		Angajamente legale	Plati efectuate	Angajamente legale de platit	Cheltuieli efective	
							initiale	definitive	initiale	definitive					
A						B	1	2	3	4	5	6	7	8-6-7	9
7000	02					(inclusiv reparatii capitale)		167.989	86.350	452.200	285.605	285.605	285.605	10.817	
7002						Partea IV-a SERVICII SI DEZVOLTARE PUBLICA, LOCUINTE, MEDIU SI APE LOCUINTE, SERVICII SI DEZVOLTARE PUBLICA CHELTUIELI CURENTE		37.806.350	124.113.500	99.087.860	72.782.130	72.782.130	72.782.130	41.551.410	
	01					TITLUL VII ALTE TRANSFERURI		37.799.553	121.826.660	95.917.600	69.754.266	69.754.266	69.754.266	38.757.476	
	55					A. Transferuri interne		7.354.263	49.823.710	27.284.710	15.010.794	15.010.794	15.010.794	9.149.892	
	55	01				Investitii ale regiilor autonome si societatilor comerciale cu capital de stat		14.369.260	14.369.260	13.673.260	8.495.798	8.495.798	8.495.798	8.495.798	
	55	01	12			Transferuri din bugetul local catre asociatiile de dezvoltare intercomuni- tate		6.650.840	6.650.840	5.954.840	4.699.138	4.699.138	4.699.138	4.699.138	
	56					TITLUL VIII PROIECTE CU FINANTARE DIN FONDURI EXTERNE NERAMBURSABILE (FEN)		7.718.420	7.718.420	7.718.420	3.796.660	3.796.660	3.796.660	3.796.660	
	56	01				POSTADERARE		491.770	491.770	491.770	486.986	486.986	486.986	278.667	
	56	01				Programe din Fondul European de Dezvoltare Regionala (FEDR)		491.770	491.770	491.770	486.986	486.986	486.986	278.667	
	56	01	01			Finantarea nationala								132.016	
	56	01	02			Finantarea externa nerambursabila								113.342	
	56	01	03			Cheltuieli neeligibile		491.770	491.770	491.770	486.986	486.986	486.986	33.309	
	58					TITLUL X PROIECTE CU FINANTARE DIN FONDURI EXTERNE NERAMBURSABILE		7.354.263	34.962.680	13.119.680	6.028.010	6.028.010	6.028.010	375.427	
	58	01				CADRULUI FINANCIAR 2014-2020 Programe din Fondul European de Dezvoltare Regionala (FEDR)		7.354.263	34.962.680	13.119.680	6.028.010	6.028.010	6.028.010	375.427	

Capi- tol	Sub- capi- tol	Pa- ra- graf	Gru- pa / Titlu	Ar- ti- col	Al- ne- at	Denumire indicator	Credite de angajament		Credite bugetare		Angajamente legale	Plati efectuate	Angajamente legale de platit	Cheltuieli efective	
							initiale	definitive	initiale	definitive					
A						B	1	2	3	4	5	6	7	8-6-7	9
	58	01	01			Finantarea nationala		1.103.139	5.015.450	2.106.450	835.328	835.328	835.328	70.539	
	58	01	02			Finantarea externa nerambursabila		6.251.124	29.925.930	10.185.930	4.689.453	4.689.453	4.689.453	303.116	
	58	01	03			Cheltuieli neeligibile			21.300	827.300	503.229	503.229	503.229	1.772	
	70					CHELTUIELI DE CAPITAL		30.445.290	66.634.310	62.594.820	49.404.432	49.404.432	49.404.432	29.607.584	
	71					TITLUL XIII ACTIVE NEFINANCIARE		30.445.290	64.134.310	60.074.820	46.904.621	46.904.621	46.904.621	29.607.584	
	71	01				Active fixe		26.089.220	58.864.870	55.924.380	45.574.774	45.574.774	45.574.774	29.606.484	
	71	01	01			Constructii		1.925.094	13.886.010	12.964.010	12.507.504	12.507.504	12.507.504	5.796.087	
	71	01	02			Masini, echipamente si mijloace de transport			60.560	65.340	61.542	61.542	61.542	289.700	
	71	01	03			Mobilier, aparatura birotica si alte active corporale								344.925	
	71	01	30			Alte active fixe									
	71	03				(inclusiv reparatii capitale)		24.164.126	44.918.300	42.895.030	33.005.728	33.005.728	33.005.728	23.175.772	
						Reparatii capitale aferente activelor fixe		4.356.070	5.269.440	4.150.440	1.329.847	1.329.847	1.329.847	1.100	
	72	01				TITLUL XIV ACTIVE FINANCIARE			2.500.000	2.520.000	2.499.811	2.499.811	2.499.811		
	72	01				Active financiare			2.500.000	2.520.000	2.499.811	2.499.811	2.499.811		
	72	01	01			Participare la capitalul social al societatiilor comerciale			2.500.000	2.520.000	2.499.811	2.499.811	2.499.811		
	79					OPERATIUNI FINANCIARE			5.368.640	6.038.070	5.357.370	5.357.370	5.357.370		
	81					TITLUL XVII RAMBURSARI DE CREDITE			5.368.640	6.038.070	5.357.370	5.357.370	5.357.370		
	81	04				Rambursarea imprumuturilor contractate pentru finantarea proiectelor cu finantare UE			5.368.640	6.038.070	5.357.370	5.357.370	5.357.370		
	84					PLATI EFECTUATE IN ANII PRECEDENTI SI RECUPERATE IN ANUL CURENT			5.357.370	6.038.070	5.357.370	5.357.370	5.357.370	-18.330	

Capi- tol	Sub- capitol	Pa- ra- graf	Gr- pa / Titlu	Ar- ti- col	Ali- ne- at	Denumire indicator	Credite de angajament		Credite bugetare		Angajamente legale	Plati efectuate	Angajamente legale de platit	Cheltuieli efective	
							initiale	definitive	initiale	definitive					
A							1	2	3	4	5	6	7	8-6-7	9
8000	02					(inclusiv reparatii capitale)		6.797	322.840	402.640	390.196	390.196	8-6-7	66.945	
8002						Partea V-a ACTIUNI ECONOMICE ACTIUNI GENERALE ECONOMICE, SI DE MUNCA CHELTUIELI CURENTE	253.381.771	313.379.750	134.312.400	84.747.474	84.747.474	84.747.474		35.790.481	
	01					TITLUL VIII PROIECTE CU FINANTARE DIN FONDURI EXTERNE NERAMBURSABILE (FEN) POSTADERARE	7.115.557	6.718.180	13.568.840	4.915.256	4.915.256	4.915.256		214.554	
	56					Programa din Fondul European de Dezvoltare Regionala (FEDR)	7.115.557	6.199.720	5.354.220	4.914.581	4.914.581	4.914.581		214.554	
	56	01				Finantarea nationala								208.294	
	56	01	02			Finantarea externa nerambursabila								205.132	
	56	01	03			Cheltuieli neeligibile								48.660	
	56	02				Programa din Fondul Social European (FSE)								133.773	
	56	02	03			Cheltuieli neeligibile								22.699	
	58					TITLUL X PROIECTE CU FINANTARE DIN FONDURI EXTERNE NERAMBURSABILE								3.162	
	58	01				CADRULUI FINANCIAR 2014-2020	7.115.557	6.199.720	5.354.220	4.914.581	4.914.581	4.914.581		6.260	
	58	01				Programa din Fondul European de Dezvoltare Regionala (FEDR)	7.115.557	6.199.720	5.354.220	4.914.581	4.914.581	4.914.581		6.260	
	58	01	01			Finantarea nationala	1.067.334	822.410	729.910	569.109	569.109	569.109		1.084	
	58	01	02			Finantarea externa nerambursabila	6.048.223	5.377.310	3.447.310	3.180.154	3.180.154	3.180.154		5.176	
	58	01	03			Cheltuieli neeligibile			1.177.009	1.165.318	1.165.318	1.165.318			
	70					CHELTUIELI DE CAPITAL		517.770							
	71					TITLUL XIII ACTIVE NEFINANCIARE		517.770							
	71	01				Active fixe		517.770							

Capi- tol	Sub- capi- tol	Pa- ra- gra- ful	Ar- ti- col	Ali- ne- at	Denumire indicator	Credite de angajament		Credite bugetare		Angajamente bugetare	Angajamente legale	Plati efectuate	Angajamente legale de platit	Cheltuieli efective
						initiale	definitive	initiale	definitive					
A					B	1	2	3	4	5	6	7	8-6-7	9
	71	01	30		Alte active fixe (inclusiv reparatii capitale)			517.770						
	79				OPERATIUNI FINANCIARE			690	8.214.620	675	675	675		
	81				TITLUL XVII RAMBURSARI DE CREDITE			690	8.214.620	675	675	675		
	81	04			Rambursarea imprumuturilor contractate pentru finantarea proiectelor cu finantare UE			690	8.214.620	675	675	675		
8102					COMBUSTIBILI SI ENERGIE		4.369.752	84.415.790	38.341.050	22.037.526	22.037.526	22.037.526		11.133.263
	01				CHELTUIELI CURENTE		91.915	13.180.350	23.436.570	11.043.456	11.043.456	11.043.456		11.064.630
	55				TITLUL VII ALTE TRANSFERURI			13.127.000	23.382.720	11.041.223	11.041.223	11.041.223		11.041.223
	55	01			A. Transferuri interne			13.127.000	23.382.720	11.041.223	11.041.223	11.041.223		11.041.223
	55	01	12		Investitii ale regiilor autonome si societatilor comerciale cu capital de stat			13.127.000	23.382.720	11.041.223	11.041.223	11.041.223		11.041.223
	56				TITLUL VIII PROIECTE CU FINANTARE DIN FONDURI EXTERNE NERAMBURSABILE (FEN)									
					POSTADERARE		60.501	40.640	40.640					
	56	03			Programe din Fondul de Coeziune (FC)		60.501	40.640	40.640					
	56	03	03		Cheltuieli neeligibile		60.501	40.640	40.640					
	58				TITLUL X PROIECTE CU FINANTARE DIN FONDURI EXTERNE NERAMBURSABILE									
	58	01			CADRULUI FINANCIAR 2014-2020		31.414	12.710	13.210	2.233	2.233	2.233		23.407
					Programe din Fondul European de Dezvoltare Regionala (FEDR)		31.414	12.710	13.210	2.233	2.233	2.233		23.407
	58	01	01		Finantarea nationala		4.712	10.810	11.310	638	638	638		21.812
	58	01	02		Finantarea externa nerambursabila		26.702	1.900	1.900	1.595	1.595	1.595		1.595

Capi- tol	Sub- capi- tol	Pa- ra- graf	Gru- pa / Titlu	Ar- ti- col	Ali- ne- at	Denumire indicator	Credite de angajament		Credite bugetare		Angajamente bugetare	Angajamente legale	Plati efectuate	Angajamente legale de platit	Cheltuieli efective
							initiale	definitive	initiale	definitive					
A						B	1	2	3	4	5	6	7	8-6-7	9
	70					CHELTUIELI DE CAPITAL		4.277.837	71.143.020	14.327.950	10.901.656	10.901.656	10.901.656		68.633
	71					TITLUL XIII ACTIVE NEFINANCIARE		4.277.837	71.143.020	14.327.940	10.901.646	10.901.646	10.901.646		68.633
	71	01				Active fixe		4.277.837	71.143.020	14.327.940	10.901.646	10.901.646	10.901.646		68.633
	71	01	30			Alte active fixe (inclusiv reparatii capitale)		4.277.837	71.143.020	14.327.940	10.901.646	10.901.646	10.901.646		68.633
	72					TITLUL XIV ACTIVE FINANCIARE				10	10	10	10		
	72	01				Active financiare				10	10	10	10		
	72	01	01			Participare la capitalul social al societatilor comerciale				10	10	10	10		
	79					OPERATIUNI FINANCIARE			93.090	577.200	93.081	93.081	93.081		
	81					TITLUL XVII RAMBURSARI DE CREDITE			93.090	577.200	93.081	93.081	93.081		
	81	04				Rambursarea imprumuturilor contractate pentru finantarea proiectelor cu finantare UE			93.090	577.200	93.081	93.081	93.081		
	84					TITLUL XV PLATI EFECTUATE IN ANII PRECEDENTI SI RECUPERATE IN ANUL CURENT			-670	-670	-667	-667	-667		
	85					Titlu XIX PLATI EFECTUATE IN ANII PRECEDENTI SI RECUPERATE IN ANUL CURENT			-670	-670	-667	-667	-667		
	85	01				Plati efectuate in anii precedenti si recuperate in anul curent			-670	-670	-667	-667	-667		
	85	01	02			Plati efectuate in anii precedenti si recuperate in anul curent (SD)		241.896.462	-670	-670	-667	-667	-667		
8402						TRANSPORTURI		211.089.559	222.245.780	82.402.510	57.794.692	57.794.692	57.794.692		24.442.664
	01					CHELTUIELI CURENTE		211.089.559	163.901.940	46.916.060	29.199.126	29.199.126	29.199.126		8.754.590

Capi- tol	Sub- capi- tol	Pa- ra- graf	Gru- pa / Titlu	Ar- ti- col	Ali- ne- at	Denumire indicator	Credite de angajament		Credite bugetare		Angajamente bugetare	Angajamente legale	Plati efectuate	Angajamente legale de platit	Cheltuieli efective
							initiale	definitive	initiale	definitive					
A						B	1	2	3	4	5	6	7	8=6-7	9
						(inclusiv reparatii capitale)		30.806.903	48.318.090	20.518.820	13.667.495	13.667.495	13.667.495	8=6-7	15.665.774
			72			TITLUL XIV ACTIVE FINANCIARE				1.190.000	1.190.000	1.190.000			
			72	01		Active financiare				1.190.000	1.190.000	1.190.000			
			72	01	01	Participare la capitalul social al societatiilor comerciale				1.190.000	1.190.000	1.190.000			
			79			OPERATIUNI FINANCIARE			10.029.520	13.796.660	13.757.091	13.757.091			
			81			TITLUL XVII RAMBURSARI DE CREDITE			10.029.520	13.796.660	13.757.091	13.757.091			
			81	04		Rambursarea imprumuturilor contractate pentru finantarea proiectelor cu finantare UE			10.029.520	13.796.660	13.757.091	13.757.091			
			84			TITLUL XV PLATI EFECTUATE IN ANII PRECEDENTI SI RECUPERATE IN ANUL CURENT									
			85			Titlul XIX PLATI EFECTUATE IN ANII PRECEDENTI SI RECUPERATE IN ANUL CURENT			-3.770	-19.030	-19.020	-19.020			
			85	01		Plati efectuate in anii precedenti si recuperate in anul curent			-3.770	-19.030	-19.020	-19.020			
			85	01	02	Plati efectuate in anii precedenti si recuperate in anul curent (SD) excedent/deficit sect deza			-3.770	-19.030	-19.020	-19.020			
								-76.872.200	-76.872.200	-76.872.200	-43.892.039	-43.892.039			



Conducătorul Institutiei,
[Signature]

Conducătorul compartimentului
 financiar-contabil
[Signature]

**CONTUL DE EXECUTIE AL BUGETULUI LOCAL - CHELTUIELI
SECTIUNEA DE FUNCTIONARE
31.12.2019**

Capi- tol	Sub- capi- tol	Pa- ra- graf	Ar- ti- col	Ali- ne- at	Denumire indicator	Credite de angajament		Credite bugetare		Angajamente bugetare	Angajamente legale	Plati efectuate	Angajamente legale de platit	Cheltuieli efective					
						1	2	3	4						5	6	7	8-6-7	9
5002					B	1	2	3	4	5	6	7	8-6-7	9					
	01				TOTAL CHELTUIELI	312.790.620		312.790.620	373.050.720	326.105.090	326.105.072	326.044.782	60.290	290.815.992					
	10				CHELTUIELI CURENTE	293.332.050		293.332.050	326.378.070	306.777.962	306.777.944	306.717.654	60.290	290.815.992					
	20				TITLUL I CHELTUIELI DE PERSONAL	66.103.970		66.103.970	66.107.220	64.464.351	64.464.351	64.459.669	4.682	64.912.145					
	30				TITLUL II BUNURI SI SERVICII	104.116.980		104.116.980	126.419.670	112.824.052	112.824.034	112.800.291	23.743	105.120.215					
	40				TITLUL III DOBANZI	8.740.000		8.740.000	5.090.000	4.931.385	4.931.385	4.931.385		4.930.429					
	50				TITLUL IV SUBVENTII	55.181.040		55.181.040	67.781.040	67.199.891	67.199.891	67.199.891		58.312.844					
	51				TITLUL V FONDURI DE REZERVA	1.816.000		1.816.000											
					TITLUL VI TRANSFERURI INTRE UNITATI ALE ADMINISTRATIEI PUBLICE	13.726.400		13.726.400	14.359.860	14.307.430	14.307.430	14.307.430		14.307.430					
	55				TITLUL VII ALTE TRANSFERURI	3.662.630		3.662.630	5.360.640	5.127.624	5.127.624	5.127.624		5.127.625					
	57				TITLUL VIII ASISTENTA SOCIALA	24.940.760		24.940.760	24.813.570	23.767.563	23.767.563	23.735.698	31.865	23.944.190					
	59				TITLUL XI ALTE CHELTUIELI	15.044.270		15.044.270	16.446.070	14.155.666	14.155.666	14.155.666		14.161.114					
	79				OPERATIUNI FINANCIARE	20.343.000		20.343.000	47.565.000	20.214.252	20.214.252	20.214.252							
	81				TITLUL XVII RAMBURSARI DE CREDITE	20.343.000		20.343.000	47.565.000	20.214.252	20.214.252	20.214.252							
	84				PLATI EFECTUATE IN ANII PRECEDENTI SI RECUPERATE IN ANUL CURENT			-884.430	-892.350	-887.124	-887.124	-887.124							
	85				Titlul XIX PLATI EFECTUATE IN ANII PRECEDENTI SI RECUPERATE IN ANUL CURENT			-884.430	-892.350	-887.124	-887.124	-887.124							
5100	02				Partea I-a SERVICII PUBLICE GENERALE	54.491.090		54.491.090	49.170.960	48.180.451	48.180.451	48.180.451		48.456.542					
5102					AUTORITATI PUBLICE SI ACTIUNI EXTERNE	41.583.980		41.583.980	41.781.360	40.996.407	40.996.407	40.996.407		41.272.298					
	01				CHELTUIELI CURENTE	42.260.000		42.260.000	42.480.760	41.695.801	41.695.801	41.695.801		41.272.298					
	10				TITLUL I CHELTUIELI DE PERSONAL	31.330.000		31.330.000	31.577.100	31.354.333	31.354.333	31.354.333		31.549.999					
	10	01			Cheltuieli salariale in bani	29.994.750		29.994.750	30.285.750	30.070.687	30.070.687	30.070.687		30.259.079					
	10	01	01		Salarii de baza	23.170.000		23.170.000	23.220.000	23.187.955	23.187.955	23.187.955		23.346.257					
	10	01	06		Alte sporuri	1.490.000		1.490.000	1.545.000	1.541.595	1.541.595	1.541.595		1.560.659					

Capi- tol	Sub- capi- tol	Pa- ra- graf	Gru- pa / Titlu	Ar- ti- col	Ali- ne- at	Denumire indicator	Credite de angajament		Credite bugetare		Angajamente legale	Plati efectuate	Angajamente legale de platit	Cheltuieli efective	
							1 initiale	2 definitive	3 initiale	4 definitive					
	A					B	1	2	3	4	5	6	7	8-6-7	9
	10	01	12			Indemnizatii platite unor persoane din afara unitatii	800.000		800.000	800.000	796.012	796.012	796.012	807.231	
	10	01	13			Drepturi de delegare	35.000		35.000	25.000	17.049	17.049	17.049	17.049	
	10	01	17			Indemnizatii de hrana	1.480.000		1.480.000	1.486.000	1.481.781	1.481.781	1.481.781	1.497.008	
	10	01	30			Alte drepturi salariale in bani	3.019.750		3.209.750	3.209.750	3.046.295	3.046.295	3.046.295	3.030.875	
	10	02	06			Cheltuieli salariale in natura	645.250		611.350	611.350	610.400	610.400	610.400	612.900	
	10	02	06			Vouchere de vacanta	645.250		611.350	611.350	610.400	610.400	610.400	612.900	
	10	03	07			Contributii	690.000		680.000	680.000	673.246	673.246	673.246	678.020	
	10	03	07			Contributia asiguratorie pentru munca	690.000		680.000	680.000	673.246	673.246	673.246	678.020	
	20					TITLUL II BUNURI SI SERVICII	10.588.000		10.561.660	10.561.660	10.015.326	10.015.326	10.015.326	9.393.243	
	20	01				Bunuri si servicii	6.043.000		6.617.180	6.617.180	6.491.548	6.491.548	6.491.548	6.304.113	
	20	01	01			Furnituri de birou	370.000		375.000	375.000	375.000	375.000	375.000	368.592	
	20	01	02			Materiale pentru curatenie	108.000		128.000	128.000	107.267	107.267	107.267	109.373	
	20	01	03			Incalzit, iluminat si forta motrica	820.000		820.000	820.000	770.371	770.371	770.371	753.811	
	20	01	04			Apa, canal si salubritate	70.000		70.000	70.000	63.146	63.146	63.146	60.868	
	20	01	08			Posta, telecomunicatii, radio, tv, internet	765.000		865.000	865.000	861.585	861.585	861.585	874.354	
	20	01	09			Materiale si prestari de servicii cu caracter functional	90.000		117.000	117.000	111.714	111.714	111.714	110.683	
	20	01	30			Alte bunuri si servicii pentru intretinere si functionare	3.820.000		4.242.180	4.242.180	4.202.465	4.202.465	4.202.465	4.026.432	
	20	02				Reparatii curente	95.000		95.000	95.000	1.771	1.771	1.771	21	
	20	05				Bunuri de natura obiectelor de inventar	290.000		290.000	290.000	261.824	261.824	261.824	645	
	20	05	01			Uniforme si echipament	18.000		18.000	18.000	107	107	107		
	20	05	30			Alte obiecte de inventar	272.000		272.000	272.000	261.717	261.717	261.717	645	
	20	06				Deplasari, detasari, transferari	280.000		280.000	280.000	182.088	182.088	182.088	182.166	

Capi- tol	Sub- capi- tol	Pa- ra- graf	Gr- pa / Titlu	Ar- ti- col	Al- ne- at	Denumire indicator	Credite de angajament		Credite bugetare		Angajamente legale	Plati efectuate	Angajamente legale de platit	Cheltuieli efective	
							initiale	definitive	initiale	definitive					
A						B	1	2	3	4	5	6	7	8=6-7	9
	20	06	01			Deplasari interne, detasari, transferari	250.000		230.000	158.761	158.761	158.761	158.839		
	20	06	02			Deplasari in strainatate	30.000		50.000	23.327	23.327	23.327	23.327		
	20	11				Carti, publicatii si materiale documentare	22.000		22.000	15.127	15.127	15.127	15.322		
	20	13				Pregatire profesionala	43.000		43.000	35.005	35.005	35.005	35.005		
	20	14				Protectia muncii	20.000		20.000	2.800	2.800	2.800	2.800		
	20	30				Alte cheltuieli	3.795.000		3.194.480	3.025.163	3.025.163	3.025.163	2.853.171		
	20	30	02			Protocol si reprezentare	210.000		210.000	126.051	126.051	126.051	134.765		
	20	30	30			Alte cheltuieli cu bunuri si servicii	3.585.000		2.984.480	2.899.112	2.899.112	2.899.112	2.718.406		
	59					TITLUL XI ALTE CHELTUIELI	342.000		342.000	326.142	326.142	326.142	329.056		
	59	40				Sume aferente persoanelor cu handicap neincadrate	342.000		342.000	326.142	326.142	326.142	329.056		
	84					PLATI EFECTUATE IN ANII PRECEDENTI SI RECUPERATE IN ANUL CURENT									
	85					Titlul XIX PLATI EFECTUATE IN ANII PRECEDENTI SI RECUPERATE IN ANUL CURENT	-676.020		-699.400	-699.394	-699.394	-699.394			
	85	01				Plati efectuate in anii precedenti si recuperate in anul curent	-676.020		-699.400	-699.394	-699.394	-699.394			
	85	01	01			Plati efectuate in anii precedenti si recuperate in anul curent (SF)	-676.020		-699.400	-699.394	-699.394	-699.394			
5402	01					ALTE SERVICII PUBLICE GENERALE CHELTUIELI CURENTE	4.075.110		2.191.610	2.161.019	2.161.019	2.161.019	2.162.175		
	10					TITLUL I CHELTUIELI DE PERSONAL	4.075.110		2.191.610	2.161.019	2.161.019	2.161.019	2.162.175		
	10	01				Cheltuieli salariale in bani	2.103.160		2.029.660	2.014.240	2.014.240	2.014.240	2.019.082		
	10	01	01			Salarii de baza	2.011.660		1.944.660	1.930.237	1.930.237	1.930.237	1.934.945		
	10	01	01				1.646.660		1.616.660	1.613.919	1.613.919	1.613.919	1.626.098		

Capi- tol	Sub- capi- tol	Pa- ra- graf	Gru- pa / Titlu	Ar- ti- col	Ali- ne- at	Denumire indicator	Credite de angajament		Credite bugetare		Angajamente bugetare	Angajamente legale	Plati efectuate	Angajamente legale de platit	Cheltuieli efective
							initiale	definitive	initiale	definitive					
A						B	1	2	3	4	5	6	7	8-6-7	9
	10	01	17			Indemnizatii de hrana			115.000	103.000	101.302	101.302	101.302	8-6-7	102.208
	10	01	30			Alte drepturi salariale in bani			250.000	225.000	215.016	215.016	215.016		206.639
	10	02				Cheltuieli salariale in natura			43.500	41.000	40.600	40.600	40.600		40.600
	10	02	06			Vouchere de vacanta			43.500	41.000	40.600	40.600	40.600		40.600
	10	03				Contributii			48.000	44.000	43.403	43.403	43.403		43.537
	10	03	07			Contributia asiguratorie pentru munca			48.000	44.000	43.403	43.403	43.403		43.537
	20					TITLUL II BUNURI SI SERVICII			126.000	132.000	118.613	118.613	118.613		114.801
	20	01				Bunuri si servicii			121.000	127.000	114.813	114.813	114.813		114.801
	20	01	01			Furnituri de birou			8.000	8.000	2.230	2.230	2.230		2.230
	20	01	03			Incalzit, iluminat si forta motrica			20.500	21.500	19.671	19.671	19.671		19.599
	20	01	04			Apa, canal si salubritate			1.000	1.000	250	250	250		250
	20	01	08			Posta, telecomunicatii, radio, tv, internet			1.000	1.000					
	20	01	30			Alte bunuri si servicii pentru intretinere si functionare			90.500	95.500	92.662	92.662	92.662		92.722
	20	05				Bunuri de natura obiectelor de inventar			5.000	5.000	3.800	3.800	3.800		
	20	05	30			Alte obiecte de inventar			5.000	5.000	3.800	3.800	3.800		
	50					TITLUL V FONDURI DE REZERVA			1.816.000						
	50	04				Fond de rezerva bugetara la dispozitia autoritatilor locale			1.816.000						
	59					TITLUL XI ALTE CHELTUIELI			29.950	29.950	28.166	28.166	28.166		28.292
	59	40				Sume aferente persoanelor cu handicap neincadrate			29.950	29.950	28.166	28.166	28.166		28.292
5502						TRANZACTII PRIVIND DATORIA PUBLICA SI IMPRUMUTURI			8.832.000	5.197.990	5.023.025	5.023.025	5.023.025		5.022.069
	01					CHELTUIELI CURENTE			8.832.000	5.198.000	5.023.025	5.023.025	5.023.025		5.022.069

Capi- tol	Sub- capi- tol	Pa- ra- graf	Gru- pa / Titlu	Ar- fi- col	Ali- ne- at	Denumire indicator	Credite de angajament		Credite bugetare		Angajamente legale	Plati efectuate	Angajamente legale de platit	Cheltuieli efective	
							initiale	definitive	initiale	definitive					
A						B	1	2	3	4	5	6	7	8-6-7	9
	20					TITLUL II BUNURI SI SERVICII			92.000	108.000	91.640	91.640	91.640	91.640	91.640
	20	24				Comisioane si alte costuri aferente imprumuturilor			92.000	108.000	91.640	91.640	91.640	91.640	91.640
	20	24	02			Comisioane si alte costuri aferente imprumuturilor interne			92.000	108.000	91.640	91.640	91.640	91.640	91.640
	30					TITLUL III DOBANZI			8.740.000	5.090.000	4.931.385	4.931.385	4.931.385	4.931.385	4.930.429
	30	01				Dobanzi aferente datoriei publice interne			8.740.000	5.090.000	4.931.385	4.931.385	4.931.385	4.931.385	4.930.429
	30	01	01			Dobanzi aferente datoriei publice interne directe			8.740.000	5.090.000	4.931.385	4.931.385	4.931.385	4.931.385	4.930.429
	84					PLATI EFECTUATE IN ANII PRECEDENTI SI RECUPERATE IN ANUL CURENT				-10					
	85					Titlul XIX PLATI EFECTUATE IN ANII PRECEDENTI SI RECUPERATE IN ANUL CURENT				-10					
	85	01				Plati efectuate in anii precedenti si recuperate in anul curent				-10					
	85	01	01			Plati efectuate in anii precedenti si recuperate in anul curent (SF)				-10					
6000	02					Partea II-a APARARE, ORDINE PUBLICA SI SIGURANTA NATIONALA			5.504.600	5.450.100	5.284.887	5.284.887	5.284.887	5.284.887	5.118.551
6102						ORDINE PUBLICA SI SIGURANTA NATIONALA CHELTUIELI CURENTE			5.504.600	5.450.100	5.284.887	5.284.887	5.284.887	5.284.887	5.118.551
	01					CHELTUIELI CURENTE			5.504.600	5.450.100	5.284.887	5.284.887	5.284.887	5.284.887	5.118.551
	10					TITLUL I CHELTUIELI DE PERSONAL			5.129.000	5.074.500	5.022.351	5.022.351	5.022.351	5.022.351	5.012.118
	10	01				Cheltuieli salariale in bani			4.077.700	4.050.200	4.004.404	4.004.404	4.004.404	4.004.404	3.989.581
	10	01	01			Salarii de baza			3.500.000	3.475.000	3.472.608	3.472.608	3.472.608	3.472.608	3.484.016
	10	01	06			Alte sporuri			30.000	29.500	28.720	28.720	28.720	28.720	30.664

Capi- tol	Sub- capi- tol	Pa- ra- graf	Gru- pa / Titlu	Ar- ti- col	Ali- ne- at	Denumire indicator	Credite de angajament		Credite bugetare		Angajamente bugetare	Angajamente legale	Plati efectuate	Angajamente legale de platit	Cheltuieli efective
							initiale	definitive	initiale	definitive					
A							1	2	3	4	5	6	7	8-6-7	9
			10 01 13			Drepturi de delegare	1.000		1.000		10.590		10.590		10.766
			10 01 17			Indemnizatii de hrana	12.000		11.000		492.486		492.486		464.135
			10 01 30			Alte drepturi salariale in bani	534.700		533.700		928.593		928.593		932.772
			10 02			Cheltuieli salariale in natura	957.300		934.300		829.493		829.493		833.672
			10 02 02			Norme de hrana	850.000		835.000		99.100		99.100		99.100
			10 02 06			Vouchere de vacanta	107.300		99.300		89.354		89.354		89.765
			10 03			Contributii	94.000		90.000		89.354		89.354		89.765
			10 03 07			Contributia asiguratorie pentru munca	94.000		90.000		262.536		262.536		106.433
			20			TITLUL II BUNURI SI SERVICII	375.600		375.600		62.269		62.269		63.530
			20 01			Bunuri si servicii	101.000		101.000						
			20 01 30			Alte bunuri si servicii pentru intretinere si functionare	101.000		101.000		62.269		62.269		63.530
			20 05			Bunuri de natura obiectelor de inventar	197.000		197.000		156.503		156.503		
			20 05 01			Uniforme si echipament	197.000		197.000		156.503		156.503		
			20 06			Deplasari, detasari, transferari	35.000		35.000		23.658		23.658		22.797
			20 06 01			Deplasari interne, detasari, transferari	35.000		35.000		23.658		23.658		22.797
			20 13			Pregatire profesionala	24.000		24.000		15.674		15.674		15.674
			20 30			Alte cheltuieli	18.600		18.600		4.432		4.432		4.432
			20 30 30			Alte cheltuieli cu bunuri si servicii	18.600		18.600		4.432		4.432		4.432
6500 02						Partea III-a CHELTUIELI SOCIAL-CULTURALE	111.809.880		114.540.750		108.061.722		108.061.704	60.290	106.838.800
6502						INVATAMANT	24.660.450		26.007.730		25.089.522		25.089.504	60.290	23.510.866
			01			CHELTUIELI CURENTE	24.721.840		26.086.730		25.168.516		25.108.208	60.290	23.510.866
			10			TITLUL I CHELTUIELI DE PERSONAL	227.010		231.260		198.799		194.117	4.682	189.078
			10 01			Cheltuieli salariale in bani	227.010		231.260		198.799		194.117	4.682	189.078
			10 01 15			Alocatii pentru transportul la si de la locul de munca	227.010		231.260		198.799		194.117	4.682	189.078

Capi- tol	Sub- capi- tol	Pa- ra- graf	Gru- pa / Titlu	Ar- fi- col	Ali- ne- at	Denumire indicator	Credite de angajament		Credite bugetare		Angajamente legale	Plati efectuate	Angajamente legale de platit	Cheltuieli efective	
							initiale	definitive	initiale	definitive					
A							1	2	3	4	5	6	7	8=6-7	9
TITLUL II BUNURI SI SERVICII															
20	01					Bunuri si servicii	19.313.600	19.133.730	19.313.600	19.133.730	18.597.548	18.573.787	23.743	17.045.366	
20	01					Furnituri de birou	13.648.620	14.258.610	13.648.620	14.258.610	13.953.607	13.939.018	14.589	13.580.308	
20	01	01				Materiale pentru curatenie	260.740	265.200	260.740	265.200	265.104	265.039	65	245.210	
20	01	02				Incalzit, iluminat si forta motrica	452.050	456.140	452.050	456.140	455.887	455.777	110	435.841	
20	01	03				Apa, canal si salubritate	9.624.250	9.801.240	9.624.250	9.801.240	9.562.059	9.554.799	7.260	9.307.366	
20	01	04				Posta, telecomunicatii, radio, tv, internet	1.013.980	1.112.920	1.013.980	1.112.920	1.076.768	1.075.220	1.548	1.049.422	
20	01	08				Materiale si prestari de servicii cu caracter functional	359.880	324.260	359.880	324.260	316.981	314.869	2.112	304.813	
20	01	09				Alte bunuri si servicii pentru intretinere si functionare	506.810	442.960	506.810	442.960	421.762	421.701	61	419.280	
20	01	30				Reparatii curente	1.430.910	1.855.890	1.430.910	1.855.890	1.855.046	1.851.613	3.433	1.818.376	
20	02					Medicamente si materiale sanitare	3.895.300	2.040.850	3.895.300	2.040.850	1.902.709	1.902.502	189	1.949.381	
20	04					Materiale sanitare	1.000	1.000	1.000	1.000	998	998		498	
20	04	02				Bunuri de natura obiectelor de inventar	1.000	1.000	1.000	1.000	998	998		498	
20	05					Uniforme si echipament	840.020	1.779.280	840.020	1.779.280	1.709.552	1.709.504	48	557.279	
20	05	01				Lenjerie si accesorii de pat	2.500	2.260	2.500	2.260	2.251	2.250	1		
20	05	03				Alte obiecte de inventar	837.520	1.767.790	837.520	1.767.790	1.698.071	1.698.024	47	557.279	
20	06					Deplasari, detasari, transferari	21.540	5.530	21.540	5.530	4.011	4.002	9	4.002	
20	06	01				Materiale de laborator	21.540	5.530	21.540	5.530	4.011	4.002	9	4.002	
20	09					Carti, publicatii si materiale documentare	6.000	3.460	6.000	3.460	3.438	3.438		7.814	
20	11					Pregatire profesionala	26.650	26.600	26.650	26.600	26.399	26.399		2.000	
20	13					Protectia muncii	191.900	141.550	191.900	141.550	137.124	135.504	1.620	121.571	
20	14						20.810	21.650	20.810	21.650	20.233	19.733	500	18.340	

Capi- tol	Sub- capi- tol	Pa- ra- graf	Gru- pa / Titlu	Ar- ti- col	Al- ne- at	Denumire indicator	Credite de angajament		Credite bugetare		Angajamente legale	Plati efectuate	Angajamente legale de platit	Cheltuieli efective	
							initiale	definitive	initiale	definitive					
A						B	1	2	3	4	5	6	7	8-6-7	9
	20	30				Alte cheltuieli	662.760		855.200	839.477	832.689	6.788	804.173		
	20	30	04			Chirii	366.500		366.500	362.508	362.508		362.718		
	20	30	30			Alte cheltuieli cu bunuri si servicii	296.260		488.700	476.969	470.181	6.788	441.455		
	55					TITLUL VII ALTE TRANSFERURI	3.644.630		5.322.330	5.092.139	5.092.139		5.092.139		
	55	01				A. Transferuri interne	3.644.630		5.322.330	5.092.139	5.092.139		5.092.139		
	55	01	18			Alte transferuri curente interne	181.890		617.400	407.550	407.550		407.550		
	55	01	63			Finantarea invatamantului particular sau profesional acreditat	3.462.740		4.704.930	4.684.589	4.684.589		4.684.589		
	57					TITLUL VIII ASISTENTA SOCIALA	1.313.260		1.176.070	1.153.024	1.153.024	31.865	1.057.277		
	57	02				Ajutoare sociale	1.313.260		1.176.070	1.153.024	1.153.024	31.865	1.057.277		
	57	02	01			Ajutoare sociale in numerar	1.303.260		1.166.070	1.150.674	1.118.809	31.865	1.054.927		
	57	02	03			Tichete de cresa si tichete sociale pentru gradinita	10.000		10.000	2.350	2.350		2.350		
	59					TITLUL XI ALTE CHELTUIELI	223.340		223.340	127.006	127.006		127.006		
	59	01				Burse	50.000		50.000	28.959	28.959		28.959		
	59	11				Asociatii si fundatii	173.340		173.340	98.047	98.047		98.047		
	84					PLATIEFECTUATE IN ANII PRECEDENTI SI RECUPERATE IN ANUL CURENT									
	85					Titlul XIX PLATI EFECTUATE IN ANII PRECEDENTI SI RECUPERATE IN ANUL CURENT									
	85	01				Plati efectuate in anii precedenti si recuperate in anul curent	-61.390		-79.000	-78.994	-78.994		-78.994		
	85	01	01			Plati efectuate in anii precedenti si recuperate in anul curent (SF)	-61.390		-79.000	-78.994	-78.994		-78.994		
						SANATATE	7.485.000		7.485.000	6.864.282	6.864.282		6.833.694		

Capi- tol	Sub- capi- tol	Pa- ra- graf	Gru- pa / Titlu	Ar- ti- col	Al- ne- at	Denumire indicator	Credite de angajament		Credite bugetare		Angajamente bugetare	Angajamente legale	Plati efectuate	Angajamente legale de planit	Cheltuieli efective
							initiale	definitive	initiale	definitive					
A						B	1	2	3	4	5	6	7	8-6-7	9
	01					CHELTUIELI CURENTE			7.485.000	7.485.000	6.864.282	6.864.282	6.864.282	6.833.694	
	10					TITLUL I CHELTUIELI DE PERSONAL			7.123.000	7.123.000	6.651.486	6.651.486	6.651.486	6.632.940	
	10	01				Cheltuieli salariale in bani			6.869.000	6.869.000	6.506.036	6.506.036	6.506.036	6.486.982	
	10	01	01			Salarii de baza			5.281.000	5.081.000	4.914.609	4.914.609	4.914.609	4.911.480	
	10	01	05			Sporuri pentru conditii de munca			649.000	649.000	587.512	587.512	587.512	586.957	
	10	01	17			Indemnitatii de hrana			239.000	239.000	216.393	216.393	216.393	234.127	
	10	01	30			Alte drepturi salariale in bani			700.000	900.000	787.522	787.522	787.522	754.418	
	10	02				Cheltuieli salariale in natura			100.000	100.000					
	10	02	06			Vouchere de vacanta			100.000	100.000					
	10	03				Contributii			154.000	154.000	145.450	145.450	145.450	145.958	
	10	03	07			Contributia asiguratorie pentru munca			154.000	154.000	145.450	145.450	145.450	145.958	
	20					TITLUL II BUNURI SI SERVICII			295.000	295.000	149.788	149.788	149.788	137.251	
	20	01				Bunuri si servicii			43.000	43.000	20.136	20.136	20.136	20.255	
	20	01	01			Furnituri de birou			9.000	9.000	8.843	8.843	8.843	8.843	
	20	01	08			Posta, telecomunicatii, radio, tv, internet			4.000	4.000	2.700	2.700	2.700	2.700	
	20	01	30			Alte bunuri si servicii pentru intretinere si functionare			30.000	30.000	8.593	8.593	8.593	8.712	
	20	04				Medicamente si materiale sanitare			228.000	228.000	116.297	116.297	116.297	116.297	
	20	04	01			Medicamente			88.000	88.000	67.012	67.012	67.012	67.012	
	20	04	02			Materiale sanitare			140.000	140.000	49.285	49.285	49.285	49.285	
	20	05				Bunuri de natura obiectelor de inventar			24.000	24.000	13.355	13.355	13.355	699	
	20	05	30			Alte obiecte de inventar			24.000	24.000	13.355	13.355	13.355	699	
	59					TITLUL XI ALTE CHELTUIELI			67.000	67.000	63.008	63.008	63.008	63.503	
	59	40				Sume aferente persoanelor cu handicap neincadrate			67.000	67.000	63.008	63.008	63.008	63.503	

Capi- tol	Sub- capi- tol	Pa- ra- graf	Ar- ti- col	Al- ne- at	Denumire indicator	Credite de angajament		Credite bugetare		Angajamente bugetare	Angajamente legale	Plati efectuate	Angajamente legale de platit	Cheltuieli efective
						initiale	definitive	initiale	definitive					
A					B	1	2	3	4	5	6	7	8=6-7	9
6702					CULTURA, RECREERE SI RELIGIE			30.726.070	32.047.150	30.089.229	30.089.229	30.089.229	8=6-7	29.940.920
	01				CHELTUIELI CURENTE			30.728.110	32.055.770	30.092.659	30.092.659	30.092.659		29.940.920
	20				TITLUL II BUNURI SI SERVICII			8.992.710	8.497.710	6.638.272	6.638.272	6.638.272		6.486.533
	20	01			Bunuri si servicii			8.372.710	8.177.710	6.421.574	6.421.574	6.421.574		6.312.350
	20	01	02		Materiale pentru curatenie			34.000	34.000	26.012	26.012	26.012		24.988
	20	01	03		Incalzit, iluminat si forta motrica			1.370.000	1.485.000	1.417.649	1.417.649	1.417.649		1.362.325
	20	01	04		Apa. canal si salubritate			171.000	175.000	171.246	171.246	171.246		173.209
	20	01	08		Posta, telecomunicatii, radio, tv, internet			12.500	12.500	10.913	10.913	10.913		10.662
	20	01	09		Materiale si prestari de servicii cu caracter functional									
	20	01	30		Alte bunuri si servicii pentru intretinere si functionare			6.785.210	6.471.210	4.795.754	4.795.754	4.795.754		6.135
	20	02			Reparatii curente			480.000	180.000	100.154	100.154	100.154		4.735.031
	20	05			Bunuri de natura obiectelor de inventar			140.000	140.000	116.544	116.544	116.544		103.013
	20	05	01		Uniforme si echipament			10.000	10.000	9.331	9.331	9.331		71.170
	20	05	30		Alte obiecte de inventar			130.000	130.000	107.213	107.213	107.213		9.102
	51				TITLUL VI TRANSFERURI INTRE UNITATI ALE ADMINISTRATIEI PUBLICE			13.726.400	14.359.860	14.307.430	14.307.430	14.307.430		62.068
	51	01			Transferuri curente			13.726.400	14.359.860	14.307.430	14.307.430	14.307.430		14.307.430
	51	01	01		Transferuri catre institutiile publice			13.726.400	14.359.860	14.307.430	14.307.430	14.307.430		14.307.430
	59				TITLUL XI ALTE CHELTUIELI			8.009.000	9.198.200	9.146.957	9.146.957	9.146.957		9.146.957
	59	11			Asociatii si fundatii			6.200.000	7.234.200	7.184.200	7.184.200	7.184.200		7.184.200
	59	12			Sustinerea cultelor			1.809.000	1.949.000	1.947.757	1.947.757	1.947.757		1.947.757
	59	22			Actiuni cu caracter stiintific si social-cultural				15.000	15.000	15.000	15.000		15.000

Capi- tol	Sub- capitol	Pa- ra- graf	Ar- ti- col	Ali- ne- at	Denumire indicator	Credite de angajament		Credite bugetare		Angajamente legale	Plati efectuate	Angajamente legale de platit	Circuitori efective	
						initiale	definitive	initiale	definitive					
A					B	1	2	3	4	5	6	7	8=6-7	9
	84				PLATI EFECTUATE IN ANII PRECEDENTI SI RECUPERATE IN ANUL CURENT			-2.040	-8.620	-3.430	-3.430	-3.430		
	85				Titlul XIX PLATI EFECTUATE IN ANII PRECEDENTI SI RECUPERATE IN ANUL CURENT			-2.040	-8.620	-3.430	-3.430	-3.430		
	85	01			Plati efectuate in anii precedenti si recuperate in anul curent			-2.040	-8.620	-3.430	-3.430	-3.430		
	85	01	01		Plati efectuate in anii precedenti si recuperate in anul curent (SF)			-2.040	-8.620	-3.430	-3.430	-3.430		
6802					ASIGURARI SI ASISTENTA SOCIALA			48.938.560	49.000.870	46.018.689	46.018.689	46.018.689		46.553.320
	01				CHELTUIELI CURENTE			48.995.220	49.098.430	46.116.245	46.116.245	46.116.245		46.553.320
	10				TIULUL I CHELTUIELI DE PERSONAL			20.191.800	20.071.700	19.223.142	19.223.142	19.223.142		19.508.928
	10	01			Cheltuieli salariale in bani			19.437.800	19.317.700	18.513.466	18.513.466	18.513.466		18.791.564
	10	01	01		Salarii de baza			15.361.800	14.917.700	14.570.520	14.570.520	14.570.520		14.725.334
	10	01	05		Sporuri pentru conditii de munca			597.000	597.000	541.626	541.626	541.626		542.285
	10	01	06		Alte sporuri			35.000	35.000	30.199	30.199	30.199		29.650
	10	01	12		Indemnizatii platite unor persoane din afara unitatii			1.000	1.000					
	10	01	13		Drepturi de delegare			10.000	10.000	440	440	440		440
	10	01	17		Indemnizatii de hrana			1.579.000	1.579.000	1.489.503	1.489.503	1.489.503		1.628.187
	10	01	30		Alte drepturi salariale in bani			1.854.000	2.178.000	1.881.178	1.881.178	1.881.178		1.865.668
	10	02			Cheltuieli salariale in natura			316.500	316.500	293.950	293.950	293.950		294.550
	10	02	06		Vouchere de vacanta			316.500	316.500	293.950	293.950	293.950		294.550
	10	03			Contributii			437.500	437.500	415.726	415.726	415.726		422.814
	10	03	07		Contributia asiguratorie pentru munca			437.500	437.500	415.726	415.726	415.726		422.814
	20				TITLUL II BUNURI SI SERVICII			4.654.920	4.857.120	3.774.970	3.774.970	3.774.970		3.651.971

Capi- tol	Sub- capi- tol	Pa- ra- graf	Ar- ti- col	Al- ne- at	Denumire indicator	Credite de angajament		Credite bugetare		Angajamente legale	Plati efectuate	Angajamente legale de platit	Cheltuieli efective	
						initiale	definitive	initiale	definitive					
A					B	1	2	3	4	5	6	7	8-6-7	9
7000					PUBLICA, LOCUINTE, MEDIU SI APE			47.732.410	64.314.270	52.938.404	52.938.404	52.938.404	48.373.799	
7002					LOCUINTE, SERVICII SI DEZVOLTARE PUBLICA			26.076.860	32.665.290	27.010.172	27.010.172	27.010.172	24.069.933	
	01				CHELTUIELI CURENTE			26.164.980	32.666.980	27.011.856	27.011.856	27.011.856	24.069.933	
	20				TITLUL II BUNURI SI SERVICII			20.300.000	26.580.200	23.017.462	23.017.462	23.017.462	20.075.539	
	20	01			Bunuri si servicii			15.729.000	20.479.500	18.080.747	18.080.747	18.080.747	17.802.598	
	20	01	01		Furnituri de birou			140.000	181.000	180.575	180.575	180.575	97.801	
	20	01	02		Materiale pentru curatenie			14.000	17.500	14.623	14.623	14.623	14.385	
	20	01	03		Incalzit, iluminat si forta motrica			10.650.000	14.975.000	13.023.634	13.023.634	13.023.634	12.993.538	
	20	01	04		Apa, canal si salubritate			700.000	614.000	423.598	423.598	423.598	427.325	
	20	01	08		Posta, telecomunicatii, radio, tv, internet			235.000	235.000	222.243	222.243	222.243	211.097	
	20	01	09		Materiale si prestari de servicii cu caracter functional			250.000	580.000	435.615	435.615	435.615	322.025	
	20	01	30		Alte bunuri si servicii pentru intretinere si functionare			3.740.000	3.877.000	3.780.459	3.780.459	3.780.459	3.736.427	
	20	02			Reparatii curente			879.000	1.479.000	527.296	527.296	527.296	523.646	
	20	05			Bunuri de natura obiectelor de inventar			92.000	155.000	136.368	136.368	136.368	48.735	
	20	05	01		Uniforme si echipament			2.000	15.000	8.276	8.276	8.276	6.955	
	20	05	30		Alte obiecte de inventar			90.000	140.000	128.092	128.092	128.092	41.780	
	20	30			Alte cheltuieli			3.600.000	4.466.700	4.273.051	4.273.051	4.273.051	1.700.560	
	20	30	04		Chirii			300.000	309.000	305.844	305.844	305.844	298.802	
	20	30	30		Alte cheltuieli cu bunuri si servicii			3.300.000	4.157.700	3.967.207	3.967.207	3.967.207	1.401.758	
	59				TITLUL XI ALTE CHELTUIELI			5.864.980	6.086.780	3.994.394	3.994.394	3.994.394	3.994.394	
	59	11			Asociatii si fundatii			5.864.980	6.086.780	3.994.394	3.994.394	3.994.394	3.994.394	
	84				PLATI EFECTUATE IN ANII PRECEDENTI SI RECUPERATE IN ANUL CURENT			-88.120	-1.690	-1.684	-1.684	-1.684		

Capi- tol	Sub- capi- tol	Pa- ra- gra- ful	Ar- ti- col	Al- ne- at	Denumire indicator	Credite de angajament		Credite bugetare		Angajamente legale	Plati efectuate	Angajamente legale de platit	Cheltuieli efective	
						initiale	definitive	initiale	definitive					
A					B	1	2	3	4	5	6	7	8=6-7	9
0					BIHOR									
5006					CREDITE EXTERNE		69.469.009	108.500.000	103.462.330	36.090.060	36.058.644			27.684
5106					AUTORITATI PUBLICE SI ACTIUNI EXTERNE									
01					Autoritati executive si legislative									
				03	Autoritati executive									
6506					INVATAMANT			1.853.610						
				03	Invatamant prescolar si primar			794.530						
				01	Invatamant prescolar			794.530						
				04	Invatamant secundar				2.380.000					
				01	Invatamant secundar inferior			1.059.080						
				02	Invatamant secundar superior			793.740						
								265.340						
6606					SANATATE		5.496.692	9.013.030	12.322.000	8.173.207	8.173.207			
				06	Servicii medicale in unitati sanitare cu paturi			8.797.530						
6606	06	01			Spitale generale		5.496.692		12.322.000	8.173.207	8.173.207			
				50	Alte cheltuieli in domeniul sanatatii			8.797.530						
					Alte institutii si actiuni sanitare			215.500						
6706					CULTURA, RECREERE SI RELIGIE			215.500						
				50	Alte servicii in domeniile culturii, recreerii si religiei			832.690						
					LOCUINTE, SERVICII SI DEZVOLTARE PUBLICA									
7006					Locuinte		1.141		19.398.000					
				03	Dezvoltarea sistemului de locuinte			5.755.540						
				01	Alte servicii in domeniile locuintelor, serviciilor si dezvoltarii comunale			1.117.140						
				50	ACTIUNI GENERALE ECONOMICE,			1.117.140						
								4.638.400	19.398.000					1.302

Capi- tol	Sub- capi- tol	Pa- ra- graf	Gru- pa / Titlu	Ar- ti- col	Ali- ne- at	Denumire indicator	Credite de angajament		Credite bugetare		Angajamente legale	Plati efectuate	Angajamente legale de platit	Cheltuieli efective	
							initiale	definitive	initiale	definitive					
A						B	1	2	3	4	5	6	7	8-6-7	9
8006	01					SIIDE MUNCA			833.460						
		10				Actiuni generale economice si comerciale Programe de dezvoltare regionala si sociala			833.460						
8106						COMBUSTIBILI SI ENERGIE		6.845.506	12.459.000	11.966.000	7.336.355	7.336.355	7.336.355	7.336.355	
	06					Energie termica		6.845.506	12.459.000	11.966.000	7.336.355	7.336.355	7.336.355	7.336.355	
8406						TRANSPORTURI		57.125.670	77.752.670	57.396.330	20.580.498	20.549.082	20.549.082	20.549.082	
	03					Transport rutier		57.125.670	77.752.670	57.396.330	20.580.498	20.549.082	20.549.082	20.549.082	
	02					Transport in comun			3.049.090						
	03					Strazi		57.125.670	74.703.580	57.396.330	20.580.498	20.549.082	20.549.082	20.549.082	

DETALIEREA CHELTUIELILOR

- imprumuturi externe -

31.12.2019

Capi- tol	Sub- capi- tol	Pa- ra- graf	Ar- ti- col	Ali- ne- at	Denumire indicator	Credite de angajament			Credite bugetare		Angajamente legale	Plati efectuate	Angajamente legale de platit	Cheltuieli efective
						initiale	definitive	2	initiale	definitive				
0					B	1	2	3	4	5	6	7	8-6-7	9
5006	01				BIHOR CREDITE EXTERNE		69.469.009	108.500.000	103.462.330	36.090.060	36.058.644	36.058.644		27.684
	56				CHELTUIELI CURENTE TITLUL VIII PROIECTE CU FINANTARE DIN FONDURI EXTERNE NERAMBURSABILE (FEN)		3.526.032	27.227.280	23.153.330	547.289	547.289	547.289		27.684
					POSTADERARE		3.498.313	3.498.330	3.498.330	547.289	547.289	547.289		27.684
5106	70				TITLUL X PROIECTE CU FINANTARE DIN FONDURI EXTERNE NERAMBURSABILE		27.719	23.728.950	19.655.000					
	71				CADRULUI FINANCIAR 2014-2020		65.942.977	81.272.720	80.309.000	35.542.771	35.511.355	35.511.355		
					CHELTUIELI DE CAPITAL		65.942.977	81.272.720	80.309.000	35.542.771	35.511.355	35.511.355		
					TITLUL XIII ACTIVE NEFINANCIARE		65.942.977	81.272.720	80.309.000	35.542.771	35.511.355	35.511.355		
					AUTORITATI PUBLICE SI ACTIUNI EXTERNE				2.380.000					
					CHELTUIELI DE CAPITAL				2.380.000					
					TITLUL XIII ACTIVE NEFINANCIARE				2.380.000					
					Active fixe				2.380.000					
					Alte active fixe (inclusiv reparatii capitale)				2.380.000					
6506	01				INVATAMANT			1.853.610						
	58				CHELTUIELI CURENTE TITLUL X PROIECTE CU FINANTARE DIN FONDURI EXTERNE NERAMBURSABILE			1.605.150						
					CADRULUI FINANCIAR 2014-2020			1.605.150						
					Programe din Fondul European de Dezvoltare Regionala (FEDR)			1.605.150						
					Finantarea nationala			107.460						
					Cheltuieli neeligibile			1.497.690						

Capi- tol	Sub- capi- tol	Pa- ra- graf	Gru- pa / Titlu	Ar- ti- col	Al- at	Denumire indicator	Credite de angajament		Credite bugetare		Angajamente legale	Plati efectuate	Angajamente legale de platit	Cheltuieli efective	
							initiale	definitive	initiale	definitive					
A						B	1	2	3	4	5	6	7	8=6-7	9
			56	01	03	Cheltuieli neeligibile									24.497
			70			CHELTUIELI DE CAPITAL			832.690						
			71			TITLUL XIII ACTIVE NEFINANCIARE			832.690						
			71	01		Active fixe			832.690						
			71	01	30	Alte active fixe (inclusiv reparatii capitale)			832.690						
7006			01			LOCUINTE, SERVICII SI DEZVOLTARE PUBLICA		1.141	5.755.540	19.398.000					1.302
			56			CHELTUIELI CURENTE		1.141	5.755.540	17.018.000					1.302
						TITLUL VIII PROIECTE CU FINANTARE DIN FONDURI EXTERNE NERAMBURSABILE (FEN)									
			56	01		POSTADERARE									1.302
						Programe din Fondul European de Dezvoltare Regionala (FEDR)									
			56	01	03	Cheltuieli neeligibile									1.302
			58			TITLUL X PROIECTE CU FINANTARE DIN FONDURI EXTERNE NERAMBURSABILE									
						CADRULUI FINANCIAR 2014-2020									
			58	01		Programe din Fondul European de Dezvoltare Regionala (FEDR)		1.141	5.755.540	17.018.000					1.302
			58	01	01	Finantarea nationala		171	1.506.470	2.239.780					1.302
			58	01	02	Finantarea externa nerambursabila		970		12.900.000					
			58	01	03	Cheltuieli neeligibile			4.249.070	1.878.220					
			70			CHELTUIELI DE CAPITAL				2.380.000					
			71			TITLUL XIII ACTIVE NEFINANCIARE				2.380.000					
			71	01		Active fixe				2.380.000					
			71	01	30	Alte active fixe				2.380.000					

Capi- tol	Sub- capi- tol	Pa- ra- graf	Gru- pa / Titlu col	Ali- ne- at	Denumire indicator	Credite de angajament		Credite bugetare		Angajamente bugetare	Angajamente legale	Plati efectuate	Angajamente legale de platit	Cheltuieli efective
						initiale	definitive	initiale	definitive					
A						1	2	3	4	5	6	7	8=6-7	9
B														
					FONDURI EXTERNE NERAMBURSABILE (FEN)									
					POSTADERARE		3.498.313	3.498.330	3.498.330	547.289	547.289	547.289		
	56	01			Programe din Fondul European de Dezvoltare Regionala (FEDR)		3.498.313	3.498.330	3.498.330	547.289	547.289	547.289		
	56	01	03		Cheltuieli neeligibile		3.498.313	3.498.330	3.498.330	547.289	547.289	547.289		
	58				TITLUL X PROIECTE CU FINANTARE DIN FONDURI EXTERNE NERAMBURSABILE									
					CADRULUI FINANCIAR 2014-2020									
					Programe din Fondul European de Dezvoltare Regionala (FEDR)		26.578	15.671.270	2.637.000					
					Finantarea nationala		26.578	15.671.270	2.637.000					
					Finantarea externa nerambursabila		3.986	3.267.390	263.220					
					Cheltuieli neeligibile		22.592							
	70				CHELTUIELI DE CAPITAL			12.403.880	2.373.780					
	71				TITLUL XIII ACTIVE NEFINANCIARE		53.600.779	58.583.070	51.261.000	20.033.209	20.001.793	20.001.793		
	71	01			Active fixe		53.600.779	58.583.070	51.261.000	20.033.209	20.001.793	20.001.793		
	71	01	30		Alte active fixe (inclusiv reparatii capitale)			58.583.070	51.261.000	20.033.209	20.001.793	20.001.793		

Conducatorul institutiei,


Conducatorul compartimentului
financiar-contabil



Capi- tol	Sub- capi- tol	Pa- ra- graf	Gru- pa / Titlu	Ar- ti- col	Ali- ne- at	Denumire indicator	Credite de angajament				Credite bugetare		Angajamente legale	Plati efectuate	Angajamente legale de platit	Cheltuieli efective
							initiale	definitive	initiale	definitive	initiale	definitive				
			A			B	1	2	3	4	5	6	7	8=C-7	9	
6807			56	01	01	Finantarea nationala ASIGURARI SI ASISTENTA SOCIALA CHELTUIELI CURENTE TITLUL VIII PROIECTE CU FINANTARE DIN FONDURI EXTERNE NERAMBURSABILE (FEN) POSTADERARE Programe din Fondul European de Dezvoltare Regionala (FEDR) Cheltuieli neeligibile									2.740.535 186 186	
7007			56	01	03	LOCUINTE, SERVICII SI DEZVOLTARE PUBLICA CHELTUIELI CURENTE TITLUL X PROIECTE CU FINANTARE DIN FONDURI EXTERNE NERAMBURSABILE CADRULUI FINANCIAR 2014-2020				7.318.750 7.318.750					186 186	
			58	01		Programe din Fondul European de Dezvoltare Regionala (FEDR)				7.318.750						
			58	01	01	Finantarea nationala				806.720						
			58	01	02	Finantarea externa nerambursabila				4.298.000						
			58	01	03	Cheltuieli neeligibile				2.214.030						
8007			01			ACTIUNI GENERALE ECONOMICE, SI DE MUNCA				3.983.050 3.983.050					170.798 170.798	
			56	01		TITLUL VIII PROIECTE CU FINANTARE DIN FONDURI EXTERNE NERAMBURSABILE (FEN) POSTADERARE Programe din Fondul European de Dezvoltare Regionala (FEDR)									170.798	
			56	01	01	Finantarea nationala									170.798 71.726	

Conducatorul institutiei

Conducatorul contului
financiar-contabil



Capi- tol	Sub- capi- tol	Pa- ra- graf	Gru- pa / Titlu	Ali- ne- at	Denumire indicator	Credite de angajament		Credite bugetare		Angajamente legale	Plati efectuate	Angajamente legale de platit	Cheltuieli efective	
						initiale	definitive	initiale	definitive					
A					B	1	2	3	4	5	6	7	8=6-7	9
8107	06				Energie termica					3.767.122	3.767.122			
8407					TRANSPORTURI	4.760			65.062.850	3.767.122	3.767.122			247
	03				Transport rutier	4.760			65.062.850	3.767.122	3.767.122			
	02				Transport in comun				45.298.120	1.862.273	1.862.273			
	03				Strazi	4.760			19.764.730	1.904.849	1.904.849			

Capi- tol	Sub- capi- tol	Pa- ra- graf	Ar- ti- col	Al- ne- at	Denumire indicator	Credite de angajament		Credite bugetare		Angajamente legale	Plati efectuate	Angajamente legale de platit	Cheltuieli efective	
						initiale	definitive	initiale	definitive					
5007					B	1	2	3	4	5	6	7	8=6-7	9
	01				CREDITE INTERNE		4.760		100.000.000	3.767.122	3.767.122	3.767.122	3.844.472	
	56				CHELTUIELI CURENTE		4.760		100.000.000	3.767.122	3.767.122	3.767.122	3.844.472	
	56	01			TITLUL VIII PROIECTE CU FINANTARE DIN FONDURI EXTERNE NERAMBURSABILE (FEN) POSTADERARE								3.844.472	
	56	01	01		Programa din Fondul European de Dezvoltare Regionala (FEDR)								3.844.472	
	56	01	03		Finantarea nationala Cheltuieli neeligibile								3.692.081	
	58				TITLUL X PROIECTE CU FINANTARE DIN FONDURI EXTERNE NERAMBURSABILE								152.391	
	58	01			CADRULUI FINANCIAR 2014-2020		4.760		100.000.000	3.767.122	3.767.122	3.767.122		
	58	01	01		Programa din Fondul European de Dezvoltare Regionala (FEDR)		4.760		100.000.000	3.767.122	3.767.122	3.767.122		
	58	01	02		Finantarea nationala		714		15.237.590	565.068	565.068	565.068		
	58	01	03		Finantarea externa nerambursabila Cheltuieli neeligibile		4.046		79.680.060	3.202.054	3.202.054	3.202.054		
6507					INVATAMANT				5.082.350				53.133	
	01				CHELTUIELI CURENTE				10.938.560				53.133	
	56				TITLUL VIII PROIECTE CU FINANTARE DIN FONDURI EXTERNE NERAMBURSABILE (FEN) POSTADERARE								53.133	
	56	01			Programa din Fondul European de Dezvoltare Regionala (FEDR)								53.133	
	56	01	03		Cheltuieli neeligibile								53.133	
	58				TITLUL X PROIECTE CU FINANTARE DIN FONDURI EXTERNE NERAMBURSABILE								53.133	
					CADRULUI FINANCIAR 2014-2020				10.938.560					

Capi- tol	Sub- capi- tol	Pa- ra- graf	Ar- ti- col	Ali- ne- at	Denumire indicator	Credite de angajament		Credite bugetare		Angajamente legale	Plati efectuate	Angajamente legale de platit	Cheltuieli efective	
						initiale	definitive	initiale	definitive					
	A				B	1	2	3	4	5	6	7	8-6-7	9
6807	56	01	01		Finantarea nationala ASIGURARI SI ASISTENTA SOCIALA CHELTUIELI CURENTE TITLUL VIII PROIECTE CU FINANTARE DIN FONDURI EXTERNE NERAMBURSABILE (FEN) POSTADERARE Programe din Fondul European de Dezvoltare Regionala (FEDR) Cheltuieli neeligibile									2.740.535 186 186
7007	56	01	03		LOCUINTE, SERVICII SI DEZVOLTARE PUBLICA CHELTUIELI CURENTE TITLUL X PROIECTE CU FINANTARE DIN FONDURI EXTERNE NERAMBURSABILE CADRULUI FINANCIAR 2014-2020				7.318.750 7.318.750					186 186
	58	01			Programe din Fondul European de Dezvoltare Regionala (FEDR)				7.318.750					
	58	01	01		Finantarea nationala				806.720					
	58	01	02		Finantarea externa nerambursabila				4.298.000					
	58	01	03		Cheltuieli neeligibile				2.214.030					
8007	01				ACTIUNI GENERALE ECONOMICE, SI DE MUNCA CHELTUIELI CURENTE				3.983.050 3.983.050					170.798 170.798
	56		01		TITLUL VIII PROIECTE CU FINANTARE DIN FONDURI EXTERNE NERAMBURSABILE (FEN) POSTADERARE Programe din Fondul European de Dezvoltare Regionala (FEDR)									170.798
	56	01	01		Finantarea nationala									170.798 71.736

Capi- tol	Sub- capi- tol	Pa- ra- graf	Gru- pa/ Titlu	Ar- ti- col	Al- ne- at	Denumire indicator	Credite de angajament		Credite bugetare		Angajamente bugetare	Angajamente legale	Plati efectuate	Angajamente legale de platit	Cheltuieli efective
							initiale	definitive	initiale	definitive					
			A			B	1	2	3	4	5	6	7	8=6-7	9
			56	01	03	Cheltuieli neeligibile									99.072
			58			TITLUL X PROIECTE CU FINANTARE DIN FONDURI EXTERNE NERAMBURSABILE									
			58	01		CADRULUI FINANCIAR 2014-2020				3.983.050					
						Programa din Fondul European de Dezvoltare Regionala (FEDR)				3.983.050					
			58	01	01	Finantarea nationala				380.000					
			58	01	02	Finantarea externa nerambursabila				2.203.050					
			58	01	03	Cheltuieli neeligibile				1.400.000					
8107			01			COMBUSTIBILI SI ENERGIE									247
			56			CHELTUIELI CURENTE									247
						TITLUL VIII PROIECTE CU FINANTARE DIN FONDURI EXTERNE NERAMBURSABILE (FEN)									
						POSTADERARE									247
			56	01		Programa din Fondul European de Dezvoltare Regionala (FEDR)									
			56	01	01	Finantarea nationala									
						TRANSPORTURI		4.760		65.062.850	3.767.122	3.767.122	3.767.122		
			01			CHELTUIELI CURENTE		4.760		65.062.850	3.767.122	3.767.122	3.767.122		
8407			58			TITLUL X PROIECTE CU FINANTARE DIN FONDURI EXTERNE NERAMBURSABILE									
						CADRULUI FINANCIAR 2014-2020									
			58	01		Programa din Fondul European de Dezvoltare Regionala (FEDR)									
			58	01	01	Finantarea nationala		4.760		65.062.850	3.767.122	3.767.122	3.767.122		
			58	01	02	Finantarea externa nerambursabila		714		10.313.660	565.068	565.068	565.068		
			58	01	03	Cheltuieli neeligibile		4.046		54.208.000	3.202.054	3.202.054	3.202.054		

Conducatorul Institutiei



Conducatorul comitetului financiar-cooperativ

[Handwritten signature]

Capi- tol	Sub- capi- tol	Pa- ra- gra- ful	Ar- ti- col	Ali- ne- at	Denumire indicator	Prevederi bugetare initiale	Prevederi bugetare definitive	Drepturi constatate			Incasari realizate	Stingeri pe alte cai decat incasari	Drepturi constatate de incasat
								Total, din care:	din anii precedenti	din anul curent			
A					B	1	2	3=4+5	4	5	6	7	8=3-6-7
0					BIHOR								
0001	08				TOTAL VENITURI-NERAMBURSABILE		265.000	224.243		224.243	224.243		
4100					IV. SUBVENTII		40.000						
4208					SUBVENTII DE LA BUGETUL DE STAT		40.000						
	75				Cofinantere publica acordata in cadrul Mecanismelor financiare Spatiul Economic European si Norwegian 2014-2021		40.000						
4808					SUME PRIMITE DE LA UE/ALTI DONATORI IN CONTUL PLATILOR EFECTUATE SI PREFINANATARI AFERENTE CADRULUI FINANCIAR 2014-2020		225.000	224.243		224.243	224.243		
4808	31				Mecanismele financiare Spatiul Economic European si Norwegian 2014-2021		225.000	224.243		224.243	224.243		
4808	31	03			Prefinantare		225.000	224.243		224.243	224.243		

CONTUL DE EXECUTIE AL FONDURILOR EXTERNE NERAMBURSABILE-CHELTUIELI

31.12.2019

Pag. 1 - lei-

Capi- tol	Sub- capi- tol	Pa- ra- graf	Gr- pa / Titlu	Ar- ti- col	Ali- ne- at	Denumire indicator	Credite de angajament		Credite bugetare		Angajamente legale	Plati efectuate	Angajamente legale de platit	Cheltuieli efective	
							initiale	definitive	initiale	definitive					
A						B	1	2	3	4	5	6	7	8-6-7	9
0						BIHOR									
5008						FONDURI EXTERNE NERAMBURSABILE				265.000					8.665
6608						SANATATE				265.000					8.665
	06					Servicii medicale in unitati sanitare cu paturi				265.000					8.665
6608	06	01				Spitale generale				265.000					8.665

DETALIEREA CHELTUIELILOR
- fonduri externe nerambursabile -
31.12.2019

Pag. 2 - lei-

Capi- tol	Sub- capi- tol	Pa- ra- graf	Gru- pa / Titlu	Ar- ti- col	Ali- ne- at	Denumire indicator	Credite de angajament		Credite bugetare		Angajamente bugetare	Angajamente legale	Plati efectuate	Angajamente legale de platit	Cheltuieli efective
							initiale	definitive	initiale	definitive					
A						B	1	2	3	4	5	6	7	8=6+7	9
0						BIHOR									
5008			01			FONDURI EXTERNE NERAMBURSABILE				265.000					8.665
			58			CHELTUIELI CURENTE				265.000					8.665
						TITLUL X PROIECTE CU FINANTARE DIN									
						FONDURI EXTERNE NERAMBURSABILE									
						CADRULUI FINANCIAR 2014-2020				265.000					8.665
6608						SANATATE				265.000					8.665
			01			CHELTUIELI CURENTE				265.000					8.665
			58			TITLUL X PROIECTE CU FINANTARE DIN									
						FONDURI EXTERNE NERAMBURSABILE									
						CADRULUI FINANCIAR 2014-2020				265.000					8.665
			58	31		Mecanismele financiare Spatiul Economic				265.000					8.665
						European si Norvegian 2014-2021				265.000					8.665
			58	31	01	Finantare nationala				40.000					1.300
			58	31	02	Finantare externa nerambursabila				225.000					7.365

Conducatorul institutiei,



Conducatorul compartimentului
financiar-contabil

[Handwritten signature]

Capi- tol	Sub- capi- tol	Pa- ra- graf	Ar- ti- col	Ali- ne- at	Denumire indicator	Prevederi bugetare initiale	Prevederi bugetare definitive	Drepturi constatate			Incasari realizate	Stingeri pe alte cai decat incasari	Drepturi constatate de incasat
								Total, din care:	din anii precedenti	din anul curent			
A					B	1	2	3=4+5	4	5	6	7	8=3-6-7
0					BIHOR								
0001	10				TOTAL VENITURI-VENITURI PROPRII,SUBVENTII	557.511.710	602.465.040	678.496.666	79.549.009	598.947.657	572.351.358	4.279.124	101.866.184
0002					I. VENITURI CURENTE	384.810.990	403.665.780	476.144.474	79.557.298	396.607.176	376.810.123	4.279.025	95.055.326
2900					C. VENITURI NEFISCALE	384.810.990	403.665.780	476.144.474	79.557.298	396.607.176	376.810.123	4.279.025	95.055.326
3000					C1. VENITURI DIN PROPRIETATE	1.691.090	1.778.190	1.398.772	49.226	1.349.546	1.328.070	27.764	42.938
3010					VENITURI DIN PROPRIETATE	1.691.090	1.778.190	1.398.772	49.226	1.349.546	1.328.070	27.764	42.938
05					Venituri din concesiuni si inchirieri	1.691.090	1.778.190	1.398.772	49.226	1.349.546	1.328.070	27.764	42.938
				30	Alte venituri din concesiuni si inchirieri de catre institutiile publice	1.691.090	1.778.190	1.398.772	49.226	1.349.546	1.328.070	27.764	42.938
3300	10				C2. VANZARI DE BUNURI SI SERVICII	383.119.900	401.887.590	474.745.702	79.488.072	395.257.630	375.482.053	4.251.261	95.012.388
3310					VENITURI DIN PRESTARI DE SERVICII SI ALTE ACTIVITATI	381.334.210	397.590.530	470.388.020	79.454.726	390.933.294	371.160.250	4.251.261	94.976.509
3310	05				Taxe si alte venituri in invatamant	957.200	1.023.200	961.641		961.641	961.641		
08					Venituri din prestari de servicii	8.133.770	8.996.760	15.137.223	4.579.822	10.557.401	9.123.011	324.865	5.689.347
14					Contributia elevilor si studentilor pentru internate, camine si cantine		3.028.900	2.445.265		2.445.265	2.445.265		
3310	17				Venituri din organizarea de cursuri de calificare si conversie profesionala, specializare si perfectionare	95.000	95.000	43.973		43.973	43.973		
3310	19				Venituri din serbari si spectacole scolare manifestari culturale, artistice si sportive	600.000	600.000	542.440		542.440	542.440		
3310	20				Venituri din cercetare	285.000	440.000	415.883	28.285	387.598	316.456	2.314	97.113
21					Venituri din contractele incheiate cu casele de asigurari sociale de sanatate	227.776.110	242.061.430	311.902.621	71.933.614	239.969.007	221.985.951	3.724.734	86.191.936

Capi- tol	Sub- capi- tol	Pa- ra- gra- ful	Ar- ti- col	Al- ne- at	Denumire indicator	Prevederi bugetare initiale	Prevederi bugetare definitive	Drepturi constatate			Incasari realizate	Singeri pe alte cai decat incasari	Drepturi constatate de incasat
								Total, din care:	din ani precedenti	din anul curent			
A					B	1	2	3=4+5	4	5	6	7	8=3-6-7
3310	30				Venituri din contractele incheiate cu directiile de sanatate publica din sume alocate de la bugetul de stat	122.087.920	122.414.840	123.774.181	2.619.690	121.154.491	120.862.238		2.911.943
3310	31				Venituri din contractele incheiate cu directiile de sanatate publica din sume alocate din venituri proprii ale Ministerului Sanatatii			192.204	192.204			192.204	
3310	32				Venituri din contractele incheiate cu institutiile de medicina legala	6.043.500	5.850.250	5.823.526		5.823.526	5.823.526		
3310	50				Alte venituri din prestari de servicii si alte activitati	12.443.810	13.080.150	9.149.063	101.111	9.047.952	9.055.749	7.144	86.170
3610					DIVERSE VENITURI	320.000	433.800	500.696	33.346	467.350	464.817		35.879
50					Alte venituri	320.000	433.800	500.696	33.346	467.350	464.817		35.879
3710					TRANSFERURI VOLUNTARE, ALTELE DECAT SUBVENTIILE	1.465.690	3.863.260	3.856.986		3.856.986	3.856.986		
3710	01				Donatii si sponsorizari	1.445.490	3.843.060	3.840.586		3.840.586	3.840.586		
03					Varsaminte din sectiunea de functionare pentru finantarea sectiunii de dezvoltare a bugetului local	-11.289.970	-8.309.490	-6.462.569		-6.462.569	-6.462.569		
3710	04				Varsaminte din sectiunea de functionare	11.289.970	8.309.490	6.462.569		6.462.569	6.462.569		
50					Alte transferuri voluntare	20.200	20.200	16.400		16.400	16.400		
3900	10				II. VENITURI DIN CAPITAL	7.170	19.240	31.114	11.711	19.403	19.678		11.436
3910					VENITURI DIN VALORIFICAREA UNOR BUNURI	7.170	19.240	31.114	11.711	19.403	19.678		11.436
01					Venituri din valorificarea unor bunuri ale institutiilor publice		1.890	1.890		1.890	1.890		
3910	50				Alte venituri din valoarea unor bunuri	7.170	17.350	29.224	11.711	17.513	17.788		11.436

Capi- tol	Sub- capi- tol	Pa- ra- gra- ful	Ar- ti- col	Al- ne- at	Denumire indicator	Prevederi bugetare initiale	Prevederi bugetare definitive	Drepturi constatate			Incasari realizate	Stingeri pe alte cai decat incasari	Drepturi constatate de incasat
								Totál, din care:	din anii precedenti	din anul curent			
A					B	1	2	3=4+5	4	5	6	7	8=3-6-7
4610	04				unic de asigurari sociale de sanatate pentru acoperirea cresterilor salariale ALTE SUME PRIMITE DE LA UE Alte sume primite din fonduri de la Uniunea Europeana pentru programele operationale finantate din cadrul financiar 2014-2020	154.975.730	155.306.080 486.780	161.041.430		161.041.430	154.242.008		6.799.422
4810					SUME PRIMITE DE LA UE/ALTI DONATORI IN CONTUL PLATILOR EFECTUATE SI PREFINANȚARI AFERENTE CADRULUI FINANCIAR 2014-2020	456.060	2.352.090 1.987.310	1.179.107 1.035.513		1.179.107 1.035.513	1.179.008 1.035.414	99 99	
4810	01				Fondul European de Dezvoltare Regionala(FEDR)		1.393.020	34.818		34.818	34.719	99	
4810	01				Sume primite in contul platilor efectuate in anul curent								
4810	01				Sume primite in contul platilor efectuate in anii anteriori		594.290	410.634		410.634	410.634		
4810	01				Prefinantare		364.780	590.061		590.061	590.061		
4810	02				Fondul Social European(FSE)	456.060		143.594		143.594	143.594		
4810	02				Sume primite in contul platilor efectuate in anul curent		262.180	-1.021		41.021	-1.021		
4810	02				Sume primite in contul platilor efectuate in anii anteriori	346.010							
4810	02				Prefinantare	110.050	102.600	102.573		102.573	102.573		

Capi- tol	Sub- capi- tol	Pa- ra- graf	Gru- pa/ Titlu	Ar- ti- col	Ali- ne- at	Dezumire indicator	Prevederi bugetare initiale	Prevederi bugetare definitive	Drepturi constatate			Incasari realizate	Stingeri pe alte cai decat incasari	Drepturi constatate de incasat
									Total, din care:	din anii precedenti	din anul curent			
A							1	2	3=4+5	4	5	6	7	8=3-6-7
4810	02	01				B	346.010	262.180	41.021		41.021	41.021		
		02				Suma primite in contul platilor efectuate in anii anteriori		102.600	102.573		102.573	102.573		
		03				Prefinantare	110.050							

**CONTUL DE EXECUTIE AL INSTITUTIILOR PUBLICE FINANTATE
DIN VENITURI PROPRII SI SUBVENTII DIN BUGETUL LOCAL - VENITURI
SECTIUNEA DE FUNCTIONARE
31.12.2019**

Pag. 1 - lei-

Capi- tol	Sub- capi- tol	Pa- ra- gra- ful graf	Ar- pa / Titlu col at	Ali- ne- at	A	B	Denumire indicator	Prevederi bugetare initiale	Prevederi bugetare definitive	Drepturi constatate			Incasari realizate	Stingeri pe alte cai decat incasari	Drepturi constatate de incasat
										Total, din care:	din anii precedenti	din anul curent			
								1	2	3=4+5	4	5	6	7	8=3-6-7
0001	10						TOTAL VENITURI-VENITURI PROPRII,SUBVENTII	542.388.440	565.603.650	645.402.071	79.537.298	565.864.773	539.268.298	4.279.025	101.854.748
0002							I. VENITURI CURENTE	373.521.020	395.356.290	469.681.905	79.537.298	390.144.607	370.347.554	4.279.025	95.055.326
2900							C. VENITURI NEFISCALE	373.521.020	395.356.290	469.681.905	79.537.298	390.144.607	370.347.554	4.279.025	95.055.326
3000							C1. VENITURI DIN PROPRIETATE	1.691.090	1.778.190	1.398.772	49.226	1.349.546	1.328.070	27.764	42.938
3010							VENITURI DIN PROPRIETATE	1.691.090	1.778.190	1.398.772	49.226	1.349.546	1.328.070	27.764	42.938
05							Venituri din concesiuni si inchirieri	1.691.090	1.778.190	1.398.772	49.226	1.349.546	1.328.070	27.764	42.938
						30	Alte venituri din concesiuni si inchirieri de catre institutiile publice	1.691.090	1.778.190	1.398.772	49.226	1.349.546	1.328.070	27.764	42.938
3300	10						C2. VANZARI DE BUNURI SI SERVICII	371.829.930	393.578.100	468.283.133	79.488.072	388.795.061	369.019.484	4.251.261	95.012.388
3310							VENITURI DIN PRESTARI DE SERVICII SI ALTE ACTIVITATI	381.534.210	397.590.530	470.388.020	79.454.726	390.933.294	371.160.250	4.251.261	94.976.509
05							Taxe si alte venituri in invatamant	957.200	1.023.200	961.641		961.641	961.641		
08							Venituri din prestari de servicii	8.133.770	8.996.760	15.137.223	4.579.822	10.557.401	9.123.011	324.865	5.689.347
14							Contributia elevilor si studentilor pentru internate, camine si cantine								
17							Venituri din organizarea de cursuri de calificare si conversie profesionala, specializare si perfectionare	2.911.900	3.028.900	2.445.265		2.445.265	2.445.265		
19							Venituri din serbari si spectacole scolare manifestari culturale, artistice si sportive	95.000	95.000	43.973		43.973	43.973		
20							Venituri din cercetare	600.000	600.000	542.440		542.440	542.440		
21							Venituri din contractele incheiate cu casele de asigurari sociale de sanatate	283.000	440.000	415.883	28.285	387.598	316.456	2.314	97.113
30							Venituri din contractele incheiate cu	227.776.110	242.061.450	311.902.621	71.933.614	239.969.007	221.985.951	3.724.734	86.191.936

Capi- tol	Sub- capi- tol	Pa- ra- gra- ful	Ar- ti- col	Ali- ne- at	Denumire indicator	Prevederi bugetare initiale	Prevederi bugetare definitive	Drepturi constatate			Incasari realizate	Stingeri pe alte cai decat incasari	Drepturi constatate de incasat
								Total, din care:	din anii precedenti	din anul curent			
A						1	2	3=4+5	4	5	6	7	8=3-6-7
3310	30				directiile de sanatate publica din sume alocate de la bugetul de stat	122.087.920	122.414.840	123.774.181	2.619.690	121.154.491	120.862.238		2.911.943
	31				Venituri din contractele incheiate cu directiile de sanatate publica din sume alocate din venituri proprii ale Ministerului Sanatatii			192.204	192.204			192.204	
	32				Venituri din contractele incheiate cu institutiile de medicina legala	6.043.500	5.850.250	5.823.526		5.823.526	5.823.526		
	50				Alte venituri din prestari de servicii si alte activitati	12.443.810	13.080.150	9.149.063	101.111	9.047.952	9.055.749	7.144	86.170
3610					DIVERSE VENITURI	320.000	433.800	500.696	33.346	467.350	464.817		35.879
	50				Alte venituri	320.000	433.800	500.696	33.346	467.350	464.817		35.879
3710					TRANSFERURI VOLUNTARE, ALTELE DECAT SUBVENTIILE	-9.824.280	-4.446.230	-2.605.583		-2.605.583	-2.605.583		
	01				Donatii si sponsorizari	1.445.490	3.843.060	3.840.586		3.840.586	3.840.586		
	03				Varsaminte din sectiunea de functionare pentru finantarea sectiunii de dezvoltare a bugetului local	-11.289.970	-8.309.490	-6.462.569		-6.462.569	-6.462.569		
	50				Alte transferuri voluntare	20.200	20.200	16.400		16.400	16.400		
4100	10				IV. SUBVENTII	168.867.420	170.247.360	175.720.166		175.720.166	168.920.744		6.799.422
	4310				SUBVENTII DE LA ALTE ADMINISTRATII	168.867.420	170.247.360	175.720.166		175.720.166	168.920.744		6.799.422
	09				Subventii pentru institutii publice	13.891.690	14.941.280	14.678.736		14.678.736	14.678.736		
	33				Subventii din bugetul Fondului national unic de asigurari sociale de sanatate pentru acoperirea cresterilor salariale	154.975.730	155.306.080	161.041.430		161.041.430	154.242.008		6.799.422

Capi- tol	Sub- capi- tol	Pa- ra- graf	Gru- pa / Titlu	Ali- ne- at	Denumire indicator	Credite de angajament		Credite bugetare		Angajamente bugetare	Angajamente legale	Plati efectuate	Angajamente legale de platit	Cheltuieli efective
						initiale	definitive	initiale	definitive					
A					B	1	2	3	4	5	6	7	8-6-7	9
0					BIHOR									
5010					TOTAL CHELTUIELI DIN VENITURI PROPRII SI SUBVENTII			587.170.770	632.124.100	594.493.928	594.486.998	570.747.314	23.739.684	567.922.965
6510					INVATAMANT			19.414.570	21.068.480	13.816.106	13.809.176	13.597.575	211.601	12.032.291
03					Invatamant prescolar si primar			6.572.320	6.575.870	3.734.831	3.734.831	3.734.831		3.691.488
04	01				Invatamant prescolar			6.572.320	6.575.870	3.734.831	3.734.831	3.734.831		3.691.488
	04				Invatamant secundar			7.538.310	8.816.970	6.393.041	6.393.041	6.181.440	211.601	5.563.974
	01				Invatamant secundar inferior			3.900.000	4.656.000	3.714.084	3.714.084	3.502.483	211.601	2.867.916
	02				Invatamant secundar superior			3.638.310	4.160.970	2.678.957	2.678.957	2.678.957		2.696.058
05					Invatamant postliceal			1.534.500	1.534.750	1.205.088	1.205.088	1.205.088		840.380
11					Servicii auxiliare pentru educatie			3.769.440	4.140.890	2.483.146	2.476.216	2.476.216		1.936.449
03					Internate si cantine pentru elevi			3.769.440	4.140.890	2.483.146	2.476.216	2.476.216		1.936.449
6610					SANATATE			550.334.210	591.190.890	562.132.368	562.132.368	538.604.285	23.528.083	538.316.707
06					Servicii medicale in unitati sanitare cu paturi			550.334.210	591.190.890	562.132.368	562.132.368	538.604.285	23.528.083	538.316.707
6610	06	01			Spitale generale			550.334.210	591.190.890	562.132.368	562.132.368	538.604.285	23.528.083	538.316.707
6710					CULTURA, RECREERE SI RELIGIE			17.421.990	19.864.730	18.545.454	18.545.454	18.545.454		17.573.967
03					Servicii culturale			4.914.290	5.075.290	4.880.235	4.880.235	4.880.235		4.231.332
	03				Muzee			4.914.290	5.075.290	4.880.235	4.880.235	4.880.235		4.231.332
05					Servicii recreative si sportive			12.507.700	14.789.440	13.665.219	13.665.219	13.665.219		13.342.635
	01				Sport			12.507.700	14.789.440	13.665.219	13.665.219	13.665.219		13.342.635

DETALIEREA CHELTUIELILOR
INSTITUTII PUBLICE FINANTATE DIN VENITURI PROPRII
SI SUBVENTII DIN BUGETUL LOCAL

Pag. 2 - lei-

Capi- tol	Sub- capi- tol	Pa- ra- graf	Gru- pa / Titlu	Ar- ti- col	Ali- ne- at	Denumire indicator	Credite de angajament		Credite bugetare		Angajamente bugetare	Angajamente legale	Plati efectuate	Angajamente legale de platit	Cheltuieli efective
							initiale	definitive	initiale	definitive					
A						B	1	2	3	4	5	6	7	8=6-7	9
0						BIHOR									
5010						TOTAL CHELTUIELI DIN VENITURI PROPRII SI SUBVENTII	587.170.770		632.124.100	594.493.928	594.486.998	570.747.314	23.739.684	567.922.965	
	01					CHELTUIELI CURENTE	572.152.020		599.276.980	563.628.640	563.621.710	540.118.663	23.503.047	550.364.487	
	10					TITLUL I CHELTUIELI DE PERSONAL	415.907.160		395.345.740	392.192.456	392.192.456	392.033.971	158.485	390.358.797	
	20					TITLUL II BUNURI SI SERVICII	152.521.170		196.823.950	166.438.573	166.431.643	143.087.081	23.344.562	156.142.098	
	56					TITLUL VIII PROIECTE CU FINANTARE DIN FONDURI EXTERNE NERAMBURSABILE (FEN)									
						POSTADERARE									321.524
	58					TITLUL X PROIECTE CU FINANTARE DIN FONDURI EXTERNE NERAMBURSABILE									
						CADRULUI FINANCIAR 2014-2020									
	59					TITLUL XI ALTE CHELTUIELI	540.100		3.763.100	1.914.131	1.914.131	1.914.131		438.439	
	70					CHELTUIELI DE CAPITAL	3.183.590		3.344.190	3.083.480	3.083.480	3.083.480		3.103.629	
	71					TITLUL XIII ACTIVE NEFINANCIARE	15.065.310		33.580.430	32.014.655	32.014.655	31.778.018	236.637	17.558.478	
	84					PLATI EFECTUATE IN ANII PRECEDENTI SI RECUPERATE IN ANUL CURENT	15.065.310		33.580.430	32.014.655	32.014.655	31.778.018	236.637	17.558.478	
	85					Titlul XIX PLATI EFECTUATE IN ANII PRECEDENTI SI RECUPERATE IN ANUL CURENT	-46.560		-733.310	-1.149.367	-1.149.367	-1.149.367			
						IN VATAMANT									
6510						CHELTUIELI CURENTE	19.414.570		21.068.480	13.816.106	13.809.176	13.597.575	211.601	12.032.291	
	01					TITLUL I CHELTUIELI DE PERSONAL	19.362.760		19.873.730	12.993.591	12.986.661	12.775.060	211.601	11.898.145	
	10					Cheltuieli salariale in bani	3.933.440		4.978.470	4.305.833	4.305.833	4.147.348	158.485	3.952.980	
	10	01				Salarii de baza	3.824.970		4.833.340	4.196.716	4.196.716	4.050.499	146.217	3.852.884	
	10	01	01			Alte sporuri	309.770		377.270	344.995	344.995	335.199	9.796	335.762	
	10	01	06				75.000		23.900	14.699	14.699	14.699		14.472	

Capi- fol	Sub- capi- fol	Pa- ra- graf	Ar- ti- col	Ali- ne- at	Denumire indicator	Credite de angajament		Credite bugetare		Angajamente bugetare	Angajamente legale	Plati efectuate	Angajamente legale de platit	Cheltuieli efective
						initiale	definitive	initiale	definitive					
A					B	1	2	3	4	5	6	7	8=6-7	9
					caracter functional			24.700	17.200	7.134	7.134	7.134		5.867
20	01	30			Alte bunuri si servicii pentru intretinere si functionare			1.421.980	1.465.570	837.185	831.765	831.765		871.290
20	02				Reparatii curente			70.000	77.720	55.168	55.168	55.168		55.168
20	03				Hrana			10.747.580	11.255.330	7.093.339	7.093.339	7.093.339		6.644.305
20	03	01			Hrana pentru oameni			10.747.580	11.255.330	7.093.339	7.093.339	7.093.339		6.644.305
20	04				Medicamente si materiale sanitare			7.500	7.500	641	641	641		641
20	04	01			Medicamente			1.500	1.500	641	641	641		641
20	04	02			Materiale sanitare			6.000	6.000					
20	05				Bunuri de natura obiectelor de inventar			776.110	847.460	375.590	374.080	336.992	37.088	43.138
20	05	03			Lenjerie si accesorii de pat			57.370	61.000	18.158	18.158	18.158		
20	05	30			Alte obiecte de inventar			718.740	786.460	357.432	355.922	318.834	37.088	43.138
20	06				Deplasari, detasari, transferari			32.050	30.050	1.870	1.870	1.870		1.720
20	06	01			Deplasari interne, detasari, transferari			32.050	30.050	1.870	1.870	1.870		1.720
20	09				Materiale de laborator									334
20	11				Carti, publicatii si materiale documentare			18.080	17.080	8.271	8.271	8.271		
20	13				Pregatire profesionala			38.000	35.000	4.467	4.467	4.467		4.467
20	14				Protectia muncii			1.800	1.800					
20	30				Alte cheltuieli			1.964.010	813.840	218.706	218.706	202.678	16.028	233.656
20	30	30			Alte cheltuieli cu bunuri si servicii			1.964.010	813.840	218.706	218.706	202.678	16.028	233.656
59					TITLUL XI ALTE CHELTUIELI			9.990	10.390	10.328	10.328	10.328		10.328
59	40				Sume aferente persoanelor cu handicap neincadrate			9.990	10.390	10.328	10.328	10.328		10.328
70					CHELTUIELI DE CAPITAL			51.810	1.194.750	822.515	822.515	822.515		134.146
71					TITLUL XIII ACTIVE NEFINANCIARE			51.810	1.194.750	822.515	822.515	822.515		134.146

Capi- tol	Sub- capi- tol	Pa- ra- graf	Gru- pa / Titlu	Ar- ti- col	Ali- ne- at	Denumire indicator	Credite de angajament		Credite bugetare		Angajamente legale	Plati efectuate	Angajamente legale de platit	Cheltuieli efective	
							initiale	definitive	initiale	definitive					
A						B	1	2	3	4	5	6	7	8-6-7	9
			71 01			Active fixe			51.810	1.194.750	822.515	822.515	822.515	822.515	134.146
			71 01	01		Constructii									3.120
			71 01	02		Masini, echipamente si mijloace de transport				10.000	10.000	10.000	10.000		
			71 01	03		Mobilier, aparatura birotica si alte active corporale			10.310	10.310					
			71 01	30		Alte active fixe (inclusiv reparatii capitale)			41.500	1.174.440	812.515	812.515	812.515	812.515	83.201
6610			01			SANATATE			550.334.210	591.190.890	562.132.368	562.132.368	562.132.368	23.528.083	47.825
			10			CHELTUIELI CURENTE			535.630.260	559.715.370	532.265.838	532.265.838	532.265.838	23.291.446	538.316.707
			10 01			TITLUL I CHELTUIELI DE PERSONAL			408.143.050	386.979.400	384.550.092	384.550.092	384.550.092		521.002.801
			10 01	01		Cheltuieli salariale in bani			391.734.630	376.890.900	374.492.105	374.492.105	374.492.105		383.066.435
			10 01	01		Salarii de baza			253.278.000	249.090.900	249.035.307	249.035.307	249.035.307		372.985.523
			10 01	05		Sporuri pentru conditii de munca			65.278.800	63.637.500	63.596.932	63.596.932	63.596.932		249.673.757
			10 01	06		Alte sporuri			29.469.000	26.686.800	26.679.734	26.679.734	26.679.734		63.991.366
			10 01	10		Fond pentru posturi ocupate prin cumul			10.040.000	8.738.700	8.699.833	8.699.833	8.699.833		26.022.628
			10 01	11		Fond aferent platii cu ora			13.662.000	10.245.500	10.227.718	10.227.718	10.227.718		8.646.880
			10 01	13		Drepturi de delegare			107.000	104.000	53.855	53.855	53.855		10.180.271
			10 01	17		Indemnizatii de hrana			14.137.700	13.038.500	13.017.461	13.017.461	13.017.461		53.855
			10 01	30		Alte drepturi salariale in bani			5.762.130	5.349.000	3.181.265	3.181.265	3.181.265		13.127.705
			10 02			Cheltuieli salariale in natura			6.802.400	834.000	833.800	833.800	833.800		1.289.061
			10 02	06		Vouchere de vacanta			6.802.400	834.000	833.800	833.800	833.800		833.800
			10 03			Contributii			9.606.020	9.254.500	9.224.187	9.224.187	9.224.187		9.247.112
			10 03	01		Contributii de asigurari sociale de stat			533.270	483.900	472.702	472.702	472.702		474.712
			10 03	07		Contributia asiguratorie pentru munca			8.720.250	8.454.300	8.441.842	8.441.842	8.441.842		8.458.932

Capi- tol	Sub- capi- tol	Pa- ra- graf	Gru- pa / Titlu	Ar- ti- col	Ali- ne- at	Denumire indicator	Credite de angajament		Credite bugetare		Angajamente legale	Plati efectuate	Angajamente legale de platit	Cheltuieli efective		
							initiale	definitive	initiale	definitive						
A						B		1	2	3	4	5	6	7	8=6-7	9
10	03	08				Contributii platite de angajator in numele angajatului				352.500	316.300	309.643	309.643	309.643	313.468	
20	01					TITLUL II BUNURI SI SERVICII				123.773.510	165.639.070	142.728.463	142.728.463	119.437.017	134.083.102	
20	01	01				Bunuri si servicii				34.882.010	46.668.270	35.737.514	35.737.514	32.433.469	33.023.749	
20	01	01				Furnituri de birou				678.580	888.800	765.157	765.157	644.697	686.768	
20	01	02				Materiale pentru curatenie				1.670.780	1.574.100	1.451.535	1.451.535	1.239.205	1.273.946	
20	01	03				Incalzit, iluminat si forta motrica				7.906.350	9.419.450	6.952.026	6.952.026	6.832.354	6.788.217	
20	01	04				Apa, canal si salubritate				2.066.000	3.218.800	1.893.409	1.893.409	1.882.408	1.835.082	
20	01	05				Carburanti si lubrifianti				437.790	311.600	182.934	182.934	174.089	165.217	
20	01	06				Piese de schimb				561.000	568.380	478.827	478.827	355.256	445.002	
20	01	07				Transport				104.000	198.100	70.077	70.077	59.971	64.774	
20	01	08				Posta, telecomunicatii, radio, tv, internet				696.500	696.980	396.897	396.897	396.058	397.388	
20	01	09				Materiale si prestari de servicii cu caracter functional				10.513.680	17.105.180	13.841.990	13.841.990	13.111.538	12.715.815	
20	01	30				Alte bunuri si servicii pentru intretinere si functionare				10.247.330	12.686.880	9.704.662	9.704.662	7.737.893	8.651.540	
20	02					Reparatii curente				3.465.010	4.216.000	1.615.179	1.615.179	1.337.367	1.446.348	
20	03					Hrana				6.033.950	6.909.320	6.432.497	6.432.497	5.140.388	5.814.025	
20	03	01				Hrana pentru oameni				6.033.950	6.909.320	6.432.497	6.432.497	5.140.388	5.814.025	
20	04					Medicamente si materiale sanitare				73.045.090	99.999.370	95.659.402	95.659.402	77.563.275	90.565.223	
20	04	01				Medicamente				43.620.030	66.305.080	64.099.439	64.099.439	50.823.820	62.294.696	
20	04	02				Materiale sanitare				18.725.980	21.017.700	19.912.877	19.912.877	16.684.755	17.475.530	
20	04	03				Reactivi				8.464.980	10.331.890	9.775.656	9.775.656	8.344.542	9.245.809	
20	04	04				Dezinfectanti				2.234.100	2.344.700	1.871.430	1.871.430	1.710.158	1.549.188	
20	05					Bunuri de natura obiectelor de inventar				2.578.990	2.709.580	1.153.179	1.153.179	1.001.214	1.292.028	

Capi- tol	Sub- capi- tol	Pa- ra- graf	Gru- pa/ Titlu	Ar- ti- col	Ali- ne- at	Denumire indicator	Credite de angajament		Credite bugetare		Angajamente legale	Plati efectuate	Angajamente legale de platit	Cheltuieli efective	
							initiale	definitive	initiale	definitive					
A						B	1	2	3	4	5	6	7	8-6-7	9
	56	01	01			Finantarea nationala								43.189	
	56	01	02			Finantarea externa nerambursabila								278.335	
	58					TITLUL X PROIECTE CU FINANTARE DIN FONDURI EXTERNE NERAMBURSABILE									
	58	01				CADRULUI FINANCIAR 2014-2020	540.100		540.100	3.763.100	1.914.131	1.914.131	1.914.131	438.439	
						Programe din Fondul European de Dezvoltare Regionala (FEDR)									
	58	01	01			Finantarea nationala				3.331.100	1.537.288	1.537.288		60.915	
	58	01	02			Finantarea externa nerambursabila				501.330	232.131	232.131		10.675	
	58	02				Programe din Fondul Social European (FSE)	540.100		540.100	2.829.770	1.305.157	1.305.157		50.240	
	58	02	01			Finantarea nationala				432.000	376.843	376.843		377.524	
	58	02	02			Finantarea externa nerambursabila	84.040		84.040	67.220	58.642	58.642		58.749	
	59					TITLUL XI ALTE CHELTUIELI	456.060		456.060	364.780	318.201	318.201		318.775	
	59	01				Burse	3.173.600		3.173.600	3.333.800	3.073.152	3.073.152		3.093.301	
	59	40				Sume aferente persoanelor cu handicap neincadrate	115.000		115.000	90.000	88.718	88.718		87.798	
	70					CHELTUIELI DE CAPITAL	3.058.600		3.058.600	3.243.800	2.984.434	2.984.434		3.005.503	
	71					TITLUL XIII ACTIVE NEFINANCIARE	14.703.950		14.703.950	32.162.270	30.969.343	30.969.343	236.637	17.313.906	
	71	01				Active fixe	11.090.610		11.090.610	29.624.430	28.849.036	28.849.036		17.313.906	
	71	01	01			Construcții	386.370		386.370	13.620	13.239	13.239		11.181.758	
	71	01	02			Masini, echipamente si mijloace de transport									
	71	01	03			Mobilier, aparatura birou si alte active corporale	10.561.460		10.561.460	20.261.810	19.735.445	19.735.445		11.054.630	
	71	01	30			Alte active fixe (inclusiv reparatii capitale)	137.300		137.300	131.320	102.517	102.517		108.243	
							5.480		5.480	9.217.680	8.997.835	8.997.835		18.885	

Capi- tol	Sub- capi- tol	Pa- ra- graf	Gru- pa / Titlu	Ar- ti- col	Ali- ne- at	Denumire indicator	Credite de angajament		Credite bugetare		Angajamente legale bugetare	Angajamente legale	Plati efectuate	Angajamente legale de platit	Cheltuieli efective
							initiale	definitive	initiale	definitive					
A						B	1	2	3	4	5	6	7	8-6-7	9
			71	03		Reparatii capitale aferente activelor fixe	3.613.340		2.537.840	2.120.307	2.120.307	1.896.909	223.398	6.132.148	
			84			PLATI EFECTUATE IN ANII PRECEDENTI SI RECUPERATE IN ANUL CURENT			-686.750		-1.102.813	-1.102.813			
			85			Titlul XIX PLATI EFECTUATE IN ANII PRECEDENTI SI RECUPERATE IN ANUL CURENT			-686.750		-1.102.813	-1.102.813			
			85	01		Plati efectuate in anii precedenti si recuperate in anul curent			-686.750		-1.102.813	-1.102.813			
			85	01	01	Plati efectuate in anii precedenti si recuperate in anul curent (SF)			-686.750		-1.102.813	-1.102.813			
6710			01			CULTURA, RECREERE SI RELIGIE	17.421.990		19.864.730	18.545.454	18.545.454	18.545.454		17.573.967	
			10			CHELTUIELI CURENTE	17.159.000		19.687.880	18.369.211	18.369.211	18.369.211		17.463.541	
			10	01		TITLUL I CHELTUIELI DE PERSONAL	3.830.670		3.387.870	3.336.531	3.336.531	3.336.531		3.339.382	
			10	01		Cheltuieli salariale in bani	3.637.940		3.227.190	3.179.805	3.179.805	3.179.805		3.182.557	
			10	01	01	Salarii de baza	2.964.590		2.648.050	2.630.020	2.630.020	2.630.020		2.629.348	
			10	01	06	Alte sporuri	58.000		54.200	54.075	54.075	54.075		52.995	
			10	01	13	Drepturi de delegare	10.000		6.500	2.918	2.918	2.918		2.918	
			10	01	17	Indemnizatii de hrana	236.350		201.170	198.875	198.875	198.875		224.910	
			10	01	30	Alte drepturi salariale in bani	389.000		317.270	293.917	293.917	293.917		272.386	
			10	02		Cheltuieli salariale in natura	95.700		87.600	85.800	85.800	85.800		85.300	
			10	02	06	Vouchere de vacanta	95.700		87.600	85.800	85.800	85.800		85.300	
			10	03		Contributii	77.030		73.080	70.926	70.926	70.926		71.525	
			10	03	07	Contributia asiguratorie pentru munca	77.030		73.080	70.926	70.926	70.926		71.525	
			20			TITLUL II BUNURI SI SERVICII	13.328.330		16.300.010	15.032.680	15.032.680	15.032.680		14.124.159	
			20	01		Bunuri si servicii	12.669.030		15.671.540	14.460.332	14.460.332	14.460.332		13.768.780	

Capi- tol	Sub- capi- tol	Pa- ra- graf	Gru- pa / Titlu col	Ali- ne- at	Denumire indicator	Credite de angajament		Credite bugetare		Angajamente bugetare	Angajamente legale	Plati efectuate	Angajamente legale de platit	Cheltuieli efective
						initiale	definitive	initiale	definitive					
A					B	1	2	3	4	5	6	7	8=6-7	9
			71	01	30	active corporale Alte active fixe (inclusiv reparatii capitale)			24.590	24.582	24.582	24.582		2.967
			84			PLATI EFECTUATE IN ANII PRECEDENTI SI RECUPERATE IN ANUL CURENT			309.550	139.952	139.952	139.952		85.065
			85			Titlul XIX PLATI EFECTUATE IN ANII PRECEDENTI SI RECUPERATE IN ANUL CURENT			-46.560	-46.554	-46.554	-46.554		
			85	01		Plati efectuate in anii precedenti si recuperate in anul curent			-46.560	-46.554	-46.554	-46.554		
			85	01	01	Plati efectuate in anii precedenti si recuperate in anul curent (SF)			-46.560	-46.554	-46.554	-46.554		

Conducatorul institutiei,

Conducatorul compartimentului
financiar-contabil

**DETALIEREA CHELTUIELILOR
INSTITUTII PUBLICE FINANTATE DIN VENITURI PROPRII
SI SUBVENTII DIN BUGETUL LOCAL
SECTIUNEA DE DEZVOLTARE
31.12.2019**

Capi- tol	Sub- capi- tol	Pa- ra- graf	Ar- ti- col	Ali- ne- at	Denumire indicator	Credite de angajament		Credite bugetare		Angajamente bugetare	Angajamente legale	Plati efectuate	Angajamente legale de platit	Cheltuieli efective
						initiale	definitive	initiale	definitive					
A					B	1	2	3	4	5	6	7	8=6-7	9
5010					TOTAL CHELTUIELI DIN VENITURI PROPRII SI SUBVENTII			15.605.410	37.343.530	33.928.786	33.928.786	33.692.149	236.637	18.318.441
	01				CHELTUIELI CURENTE			540.100	3.763.100	1.914.131	1.914.131	1.914.131		759.963
	56				TITLUL VIII PROIECTE CU FINANTARE DIN FONDURI EXTERNE NERAMBURSABILE (FEN)									
					POSTADERARE									
	58				TITLUL X PROIECTE CU FINANTARE DIN FONDURI EXTERNE NERAMBURSABILE									321.524
	70				CADRULUI FINANCIAR 2014-2020									
	71				CHELTUIELI DE CAPITAL			540.100	3.763.100	1.914.131	1.914.131	1.914.131		438.439
					TITLUL XIII ACTIVE NEFINANCIARE			15.065.310	33.580.430	32.014.655	32.014.655	31.778.018	236.637	17.558.478
6510					INVAZAMANT			51.810	1.194.750	822.515	822.515	822.515		17.558.478
	70				CHELTUIELI DE CAPITAL			51.810	1.194.750	822.515	822.515	822.515		134.146
	71				TITLUL XIII ACTIVE NEFINANCIARE			51.810	1.194.750	822.515	822.515	822.515		134.146
	71	01			Active fixe			51.810	1.194.750	822.515	822.515	822.515		134.146
	71	01	01		Constructii									3.120
	71	01	02		Masini, echipamente si mijloace de transport									
	71	01	03		Mobilier, aparatura birou si alte active corporale									
	71	01	30		Alte active fixe (inclusiv reparatii capitale)			10.310	10.310	10.000	10.000	10.000		83.201
6610					SANATATE									
	01				CHELTUIELI CURENTE			15.244.050	35.925.370	32.883.474	32.883.474	32.646.837	236.637	18.073.869
	56				TITLUL VIII PROIECTE CU FINANTARE DIN FONDURI EXTERNE NERAMBURSABILE (FEN)			540.100	3.763.100	1.914.131	1.914.131	1.914.131		759.963

Capi- tol	Sub- capi- tol	Pa- ra- graf	Gru- pa / Titlu	Ar- ti- col	Ali- ne- at	Denumire indicator	Credite de angajament		Credite bugetare		Angajamente bugetare	Angajamente legale	Plati efectuate	Angajamente legale de platit	Cheltuieli efective
							initiale	definitive	initiale	definitive					
A						B	1	2	3	4	5	6	7	8=6-7	9
6710			70			fixe CULTURA, RECREERE SI RELIGIE	3.613.340		2.537.840	2.120.307	2.120.307	1.896.909	223.398	6.132.148	
			71			CHELTUIELI DE CAPITAL	309.550		223.410	222.797	222.797	222.797		110.426	
			71	01		TITLUL XIII ACTIVE NEFINANCIARE	309.550		223.410	222.797	222.797	222.797		110.426	
			71	01		Active fixe	309.550		223.410	222.797	222.797	222.797		110.426	
			71	01	02	Masini, echipamente si mijloace de transport			58.270	58.263	58.263	58.263		22.394	
			71	01	03	Mobilier, aparatura biroutica si alte active corporale			24.590	24.582	24.582	24.582		2.967	
			71	01	30	Alte active fixe (inclusiv reparatii capitale)			140.550	139.952	139.952	139.952		85.065	
9910	97					excedent/deficit sect dezv	-482.140		-482.140			-609.089			

Conducatorul institutiei,

Conducatorul compartimentului
financiar-contabil

**DETALIEREA CHELTUIELILOR
INSTITUTII PUBLICE FINANTATE DIN VENITURI PROPRII
SI SUBVENTII DIN BUGETUL LOCAL
SECTIUNEA DE FUNCTIONARE
31.12.2019**

Capi- tol	Sub- capi- tol	Pa- ra- graf	Gru- pa / Titlu	Ar- fi- col	Ali- ne- at	Denumire indicator	Credite de angajament		Credite bugetare		Angajamente bugetare	Angajamente legale	Plati efectuate	Angajamente legale de platit	Cheltuieli efective
							initiale	definitive	initiale	definitive					
A						B	1	2	3	4	5	6	7	8-6-7	9
5010						TOTAL CHELTUIELI DIN VENITURI PROPRII SI SUBVENTII			571.565.360	594.780.570	560.565.142	560.558.212	537.055.165	23.503.047	549.604.524
	01					CHELTUIELI CURENTE			571.611.920	595.513.880	561.714.509	561.707.579	538.204.532	23.503.047	549.604.524
	10					TITLUL I CHELTUIELI DE PERSONAL			415.907.160	395.345.740	392.192.456	392.192.456	392.033.971	158.485	390.358.797
	20					TITLUL II BUNURI SI SERVICII			152.521.170	196.823.950	166.438.573	166.431.643	143.087.081	23.344.562	156.142.098
	59					TITLUL XI ALTE CHELTUIELI			3.183.590	3.344.190	3.083.480	3.083.480	3.083.480		3.103.629
	84					PLATI EFECTUATE IN ANII PRECEDENTII SI RECUPERATE IN ANUL CURENT			-46.560	-733.310	-1.149.367	-1.149.367	-1.149.367		
	85					Titlul XIX PLATI EFECTUATE IN ANII PRECEDENTI SI RECUPERATE IN ANUL CURENT			-46.560	-733.310	-1.149.367	-1.149.367	-1.149.367		
6510						INVATAMANT			19.362.760	19.873.730	12.993.591	12.986.661	12.775.060	211.601	11.898.145
	01					CHELTUIELI CURENTE			19.362.760	19.873.730	12.993.591	12.986.661	12.775.060	211.601	11.898.145
	10					TITLUL I CHELTUIELI DE PERSONAL			3.933.440	4.978.470	4.305.833	4.305.833	4.147.348	158.485	3.952.980
	10 01					Cheltuieli salariale in bani			3.824.970	4.833.340	4.196.716	4.196.716	4.050.499	146.217	3.852.884
	10 01 01					Salarii de baza			309.770	377.270	344.995	344.995	335.199	9.796	335.762
	10 01 06					Alte sporuri			75.000	23.900	14.699	14.699	14.699		14.472
	10 01 11					Fond aferent platii cu ora			3.359.950	4.331.920	3.791.350	3.791.350	3.654.929	136.421	3.454.917
	10 01 17					Indemnizatii de hrana			9.600	27.600	9.493	9.493	9.493		11.127
	10 01 30					Alte drepturi salariale in bani			70.650	72.650	36.179	36.179	36.179		36.606
	10 02					Cheltuieli salariale in natura				5.800					7.250
	10 02 06					Vouchere de vacanta				5.800					7.250
	10 03					Contributii			108.470	139.330	109.117	109.117	96.849	12.268	92.846
	10 03 01					Contributii de asigurari sociale de stat				5.350	5.296	5.296	5.296		5.296
	10 03 02					Contributii de asigurari de somaj			150	150	95	95	95		95

Capi- tol	Sub- capi- tol	Pa- ra- graf	Gru- pa/ Titlu	Ar- ti- col	Ali- ne- at	Denumire indicator	Credite de angajament		Credite bugetare		Angajamente legale	Plati efectuate	Angajamente legale de platit	Cheltuieli efective	
							initiale	definitive	initiale	definitive					
A						B	1	2	3	4	5	6	7	8-6-7	9
10	03	03				Contributii de asigurari sociale de sanatate				1.400	1.324	1.324		1.324	1.324
10	03	04				Contributii de asigurari pentru accidente de munca si boli profesionale				50	40	40		40	40
10	03	06				Contributii pentru concedii si indemnizatii				250	216	216		216	216
10	03	07				Contributia asiguratorie pentru munca			108.470	132.130	102.146	102.146		102.146	12.268
20						TITLUL II BUNURI SI SERVICII			15.419.330	14.884.870	8.677.430	8.677.430		8.617.384	53.116
20	01					Bunuri si servicii			1.764.200	1.799.090	919.378	913.958		913.958	951.408
20	01	01				Furnituri de birou			48.800	47.100	12.589	12.589		12.589	12.825
20	01	02				Materiale pentru curatenie			91.830	91.830	47.282	47.282		47.282	46.556
20	01	03				Incalzit, iluminat si forta motrica			116.240	116.240	4.479	4.479		4.479	4.183
20	01	04				Apa, canal si salubritate			32.150	34.150	778	778		778	756
20	01	05				Carburanti si lubrifianti			1.000	1.000	200	200		200	200
20	01	08				Posta, telecomunicatii, radio, tv, internet			27.500	26.000	9.731	9.731		9.731	9.731
20	01	09				Materiale si prestari de servicii cu caracter functional			24.700	17.200	7.134	7.134		7.134	5.867
20	01	30				Alte bunuri si servicii pentru intretinere si functionare			1.421.980	1.465.570	837.185	831.765		831.765	871.290
20	02					Reparatii curente			70.000	77.720	55.168	55.168		55.168	55.168
20	03					Hrana			10.747.580	11.255.330	7.093.339	7.093.339		7.093.339	6.644.305
20	03	01				Hrana pentru oameni			10.747.580	11.255.330	7.093.339	7.093.339		7.093.339	6.644.305
20	04					Medicamente si materiale sanitare			7.500	7.500	641	641		641	641
20	04	01				Medicamente			1.500	1.500	641	641		641	641
20	04	02				Materiale sanitare			6.000	6.000					

Capi- tol	Sub- capi- tol	Pa- ra- graf	Gru- pa/ Titlu	Ar- fi- col	Ali- ne- at	Denumire indicator	Credite de angajament		Credite bugetare		Angajamente legale	Plati efectuate	Angajamente legale de platit	Cheltuieli efective	
							initiale	definitive	initiale	definitive					
A						B	1	2	3	4	5	6	7	8=6-7	9
			20	05		Bunuri de natura obiectelor de inventar			776.110	847.460	375.590	374.080	336.992	37.088	43.138
			20	05	03	Lenjerie si accesorii de pat			57.370	61.000	18.158	18.158	18.158		
			20	05	30	Alte obiecte de inventar			718.740	786.460	357.432	355.922	318.834	37.088	43.138
			20	06		Deplasari, detasari, transferari			32.050	30.050	1.870	1.870	1.870		1.720
			20	06	01	Deplasari interne, detasari, transferari			32.050	30.050	1.870	1.870	1.870		1.720
			20	09		Materiale de laborator									334
			20	11		Carti, publicatii si materiale documentare			18.080	17.080	8.271	8.271	8.271		
			20	13		Pregatire profesionala			38.000	35.000	4.467	4.467	4.467		4.467
			20	14		Protectia muncii			1.800	1.800					
			20	30		Alte cheltuieli			1.964.010	813.840	218.706	218.706	202.678	16.028	233.656
			20	30	30	Alte cheltuieli cu bunuri si servicii			1.964.010	813.840	218.706	218.706	202.678	16.028	233.656
			59			TITLUL XI ALTE CHELTUIELI			9.990	10.390	10.328	10.328	10.328		10.328
			59	40		Sume aferente persoanelor cu handicap neincadrate			9.990	10.390	10.328	10.328	10.328		10.328
6610						SANATA			535.090.160	555.265.520	529.248.894	529.248.894	505.957.448	23.291.446	520.242.838
			01			CHELTUIELI CURENTE			535.090.160	555.952.270	530.351.707	530.351.707	507.060.261	23.291.446	520.242.838
			10			TITLUL I CHELTUIELI DE PERSONAL			408.143.050	386.979.400	384.550.092	384.550.092	384.550.092		383.066.435
			10	01		Cheltuieli salariale in bani			391.734.630	376.890.900	374.492.105	374.492.105	374.492.105		372.985.523
			10	01	01	Salarii de baza			253.278.000	249.090.900	249.035.307	249.035.307	249.035.307		249.673.757
			10	01	05	Sporuri pentru conditii de munca			65.278.800	63.637.500	63.596.932	63.596.932	63.596.932		63.991.366
			10	01	06	Alte sporuri			29.469.000	26.686.800	26.679.734	26.679.734	26.679.734		26.022.628
			10	01	10	Fond pentru posturi ocupate prin cumul			10.040.000	8.738.700	8.699.833	8.699.833	8.699.833		8.646.880
			10	01	11	Fond aferent platii cu ora			13.662.000	10.245.500	10.227.718	10.227.718	10.227.718		10.180.271
			10	01	13	Drepturi de delegare			107.000	104.000	53.855	53.855	53.855		53.855
			10	01	17	Indemnizatii de hrana			14.137.700	13.038.500	13.017.461	13.017.461	13.017.461		13.127.705

Capi- tol	Sub- capi- tol	Pa- ra- graf	Gru- pa / Titlu col	Ar- ti- col	Ali- ne- at	Denumire indicator	Credite de angajament		Credite bugetare			Angajamente legale	Plati efectuate	Angajamente legale de platit	Cheltuieli efective
							initiale	definitive	initiale	definitive	5				
			A			B	1	2	3	4	5	6	7	8-6-7	9
	10	01	30			Alte drepturi salariale in bani	5.762.130		5.762.130	5.349.000	3.181.265	3.181.265	3.181.265		1.289.061
	10	02				Cheltuieli salariale in natura	6.802.400		6.802.400	834.000	833.800	833.800	833.800		833.800
	10	02	06			Vouchere de vacanta	6.802.400		6.802.400	834.000	833.800	833.800	833.800		833.800
	10	03				Contributii	9.606.020		9.606.020	9.254.500	9.224.187	9.224.187	9.224.187		9.247.112
	10	03	01			Contributii de asigurari sociale de stat	533.270		533.270	483.900	472.702	472.702	472.702		474.712
	10	03	07			Contributia asiguratorie pentru munca	8.720.250		8.454.300	8.441.842	8.441.842	8.441.842	8.441.842		8.458.932
	10	03	08			Contributii platite de angajator in numele angajatului	352.500		316.300	309.643	309.643	309.643	309.643		313.468
	20					TITLUL II BUNURI SI SERVICII	123.773.510		165.639.070	142.728.463	142.728.463	142.728.463	119.437.017	23.291.446	134.083.102
	20	01				Bunuri si servicii	34.882.010		46.668.270	35.737.514	35.737.514	35.737.514	32.433.469	3.304.045	33.023.749
	20	01	01			Furnituri de birou	678.580		888.800	765.157	765.157	765.157	644.697	120.460	686.768
	20	01	02			Materiale pentru curatenie	1.670.780		1.574.100	1.451.535	1.451.535	1.451.535	1.239.205	212.330	1.273.946
	20	01	03			Incalzit, iluminat si forta motrica	7.906.350		9.419.450	6.952.026	6.952.026	6.952.026	6.832.354	119.672	6.788.217
	20	01	04			Apa, canal si salubritate	2.066.000		3.218.800	1.893.409	1.893.409	1.893.409	1.882.408	11.001	1.835.082
	20	01	05			Carburanti si lubrifianti	437.790		311.600	182.934	182.934	182.934	174.089	8.845	165.217
	20	01	06			Piese de schimb	561.000		568.380	478.827	478.827	478.827	355.256	123.571	445.002
	20	01	07			Transport	104.000		198.100	70.077	70.077	70.077	59.971	10.106	64.774
	20	01	08			Posta, telecomunicatii, radio, tv, internet	696.500		696.980	396.897	396.897	396.897	396.058	839	397.388
	20	01	09			Materiale si prestari de servicii cu caracter functional	10.513.680		17.105.180	13.841.990	13.841.990	13.841.990	13.111.538	730.452	12.715.815
	20	01	30			Alte bunuri si servicii pentru intretinere si functionare	10.247.330		12.686.880	9.704.662	9.704.662	9.704.662	7.737.893	1.966.769	8.651.540
	20	02				Reparatii curente	3.465.010		4.216.000	1.615.179	1.615.179	1.615.179	1.337.367	277.812	1.446.348
	20	03				Hrana	6.033.950		6.909.320	6.432.497	6.432.497	6.432.497	5.140.388	1.292.109	5.814.025

Capi- tol	Sub- capi- tol	Pa- ra- graf	Gru- pa / Titlu	Ar- ti- col	Ali- ne- at	Denumire indicator	Credite de angajament		Credite bugetare		Angajamente bugetare	Angajamente legale	Plati efectuate	Angajamente legale de platit	Cheltuieli efective
							initiale	definitive	initiale	definitive					
A						B	1	2	3	4	5	6	7	8-6-7	9
	20	03	01			Hrana pentru oameni			6.033.950	6.909.320	6.432.497	6.432.497	5.140.388	1.292.109	5.814.025
	20	04				Medicamente si materiale sanitare			73.045.090	99.999.370	95.659.402	95.659.402	77.563.275	18.096.127	90.565.223
	20	04	01			Medicamente			43.620.030	66.305.080	64.099.439	64.099.439	50.823.820	13.275.619	62.294.696
	20	04	02			Materiale sanitare			18.725.980	21.017.700	19.912.877	19.912.877	16.684.755	3.228.122	17.475.530
	20	04	03			Reactivi			8.464.980	10.331.890	9.775.656	9.775.656	8.344.542	1.431.114	9.245.809
	20	04	04			Dezinfectanti			2.234.100	2.344.700	1.871.430	1.871.430	1.710.158	161.272	1.549.188
	20	05				Bunuri de natura obiectelor de inventar			2.578.990	2.709.580	1.153.179	1.153.179	1.001.214	151.965	1.292.028
	20	05	01			Uniforme si echipament			403.000	108.400	48.011	48.011	48.011		118.730
	20	05	03			Lenjerie si accesorii de pat			237.000	117.000					115.256
	20	05	30			Alte obiecte de inventar			1.938.990	2.484.180	1.105.168	1.105.168	953.203	151.965	1.058.042
	20	06				Deplasari, detasari, transferari			298.580	322.600	130.843	130.843	130.843		130.683
	20	06	01			Deplasari interne, detasari, transferari			213.360	175.100	97.943	97.943	97.943		97.783
	20	06	02			Deplasari in strainatate			85.220	147.500	32.900	32.900	32.900		32.900
	20	09				Materiale de laborator			452.400	416.860	206.737	206.737	176.131	30.606	199.287
	20	11				Carti, publicatii si materiale documentare			6.180	9.200	453	453	453		
	20	12				Consultanta si expertiza			369.000	401.000	345.379	345.379	327.316	18.063	340.262
	20	13				Pregatire profesionala			334.000	511.700	195.171	195.171	193.386	1.785	182.807
	20	14				Protectia muncii			439.350	807.700	451.213	451.213	381.299	69.914	334.014
	20	25				Cheltuieli judiciare si extrajudiciare derivate din actiuni in reprezentarea intereselor statului, potrivit dispozitiilor legale									8.657
	20	30				Alte cheltuieli			35.000	90.000	8.657	8.657	8.657		
	20	30	01			Reclama si publicitate			1.833.950	2.577.470	792.239	792.239	743.219	49.020	746.019
	20	30	03			Prime de asigurare non-viata			188.300	289.700	105.894	105.894	105.894		105.894

Capi- tol	Sub- capi- tol	Pa- ra- graf	Ar- ti- col	Ali- ne- at	Denumire indicator	Credite de angajament		Credite bugetare		Angajamente legale	Plati efectuate	Angajamente legale de platit	Cheltuieli efective	
						initiale	definitive	initiale	definitive					
A					B	1	2	3	4	5	6	7	8-6-7	9
	20	30	04		Chirii			326.400	338.500	231.127	182.587	231.127	48.540	191.140
	20	30	30		Alte cheltuieli cu bunuri si servicii			1.319.250	1.939.770	445.793	445.313	445.793	480	439.560
	59				TITLUL XI ALTE CHELTUIELI			3.173.600	3.333.800	3.073.152	3.073.152	3.073.152		3.093.301
	59	01			Burse			115.000	90.000	88.718	88.718	88.718		87.798
	59	40			Sume aferente persoanelor cu handicap neincadrate			3.058.600	3.243.800	2.984.434	2.984.434	2.984.434		3.005.503
	84				PLATI EFECTUATE IN ANII PRECEDENTI SI RECUPERATE IN ANUL CURENT				-686.750	-1.102.813	-1.102.813	-1.102.813		
	85				Titlul XIX PLATI EFECTUATE IN ANII PRECEDENTI SI RECUPERATE IN ANUL CURENT				-686.750	-1.102.813	-1.102.813	-1.102.813		
	85	01			Plati efectuate in anii precedenti si recuperate in anul curent				-686.750	-1.102.813	-1.102.813	-1.102.813		
	85	01	01		Plati efectuate in anii precedenti si recuperate in anul curent (SF)				-686.750	-1.102.813	-1.102.813	-1.102.813		
6710					CULTURA, RECREERE SI RELIGIE			17.112.440	19.641.320	18.322.657	18.322.657	18.322.657		17.463.541
	01				CHELTUIELI CURENTE			17.159.000	19.687.880	18.369.211	18.369.211	18.369.211		17.463.541
	10				TITLUL I CHELTUIELI DE PERSONAL			3.830.670	3.387.870	3.336.531	3.336.531	3.336.531		3.339.382
	10	01			Cheltuieli salariale in bani			3.657.940	3.227.190	3.179.805	3.179.805	3.179.805		3.182.557
	10	01	01		Salarii de baza			2.964.590	2.648.050	2.630.020	2.630.020	2.630.020		2.629.348
	10	01	06		Alte sporuri			58.000	54.200	54.075	54.075	54.075		52.995
	10	01	13		Drepturi de delegare			10.000	6.500	2.918	2.918	2.918		2.918
	10	01	17		Indemnizatii de hrana			236.350	201.170	198.875	198.875	198.875		224.910
	10	01	30		Alte drepturi salariale in bani			389.000	317.270	293.917	293.917	293.917		272.386
	10	02			Cheltuieli salariale in natura			95.700	87.600	85.800	85.800	85.800		85.300
	10	02	06		Vouchere de vacanta			95.700	87.600	85.800	85.800	85.800		85.300

Capi- tol	Sub- capi- tol	Pa- ra- graf	Gru- pa / Titlu	Ar- ti- col	Al- ne- at	Denumire indicator	Credite de angajament		Credite bugetare		Angajamente legale	Angajamente legale	Plati efectuate	Angajamente legale de platit	Cheltuieli efective
							initiale	definitive	initiale	definitive					
A						B	1	2	3	4	5	6	7	8=6-7	9
			10 03			Contributii			77.030	73.080	70.926	70.926	70.926	70.926	71.525
			10 03 07			Contributia asiguratorie pentru munca			77.030	73.080	70.926	70.926	70.926	70.926	71.525
			20			TITLUL II BUNURI SI SERVICII			13.328.330	16.300.010	15.032.680	15.032.680	15.032.680	14.124.159	
			20 01			Bunuri si servicii			12.669.030	15.671.540	14.460.332	14.460.332	14.460.332	13.768.780	
			20 01 01			Furnituri de birou			23.000	21.700	21.694	21.694	21.694	21.694	
			20 01 02			Materiale pentru curatenie			33.900	14.450	11.410	11.410	11.410	9.133	
			20 01 03			Incalzit, iluminat si forta motrica			804.000	809.720	803.298	803.298	803.298	680.562	
			20 01 04			Apa, canal si salubritate			115.000	114.160	112.833	112.833	112.833	105.186	
			20 01 08			Posta, telecomunicatii, radio, tv, internet			29.000	27.200	23.393	23.393	23.393	23.682	
			20 01 09			Materiale si prestari de servicii cu caracter functional			10.032.590	12.568.810	11.498.043	11.498.043	11.498.043	11.317.326	
			20 01 30			Alte bunuri si servicii pentru intretinere si functionare			1.631.540	2.115.500	1.989.661	1.989.661	1.989.661	1.611.197	
			20 05			Bunuri de natura obiectelor de inventar			218.400	241.680	216.652	216.652	216.652	216.652	
			20 05 30			Alte obiecte de inventar			218.400	241.680	216.652	216.652	216.652	216.652	
			20 06			Deplasari, detasari, transferari			43.000	34.180	32.057	32.057	32.057	31.694	
			20 06 01			Deplasari interne, detasari, transferari			24.000	26.090	24.522	24.522	24.522	24.159	
			20 06 02			Deplasari in strainatate			19.000	8.090	7.535	7.535	7.535	7.535	
			20 13			Pregatire profesionala			16.900	17.790	17.788	17.788	17.788	17.596	
			20 14			Protectia muncii			17.000	720	714	714	714	952	
			20 30			Alte cheltuieli			364.000	334.100	305.137	305.137	305.137	305.137	
			20 30 04			Chirii			84.000	82.750	82.742	82.742	82.742	82.742	
			20 30 30			Alte cheltuieli cu bunuri si servicii			280.000	251.350	222.395	222.395	222.395	222.395	
			84			PLATI EFECTUATE IN ANII PRECEDENTI SI RECUPERATE IN ANUL CURENT			-46.560	-46.560	-46.554	-46.554	-46.554	-46.554	

Capi- tol	Sub- capi- tol	Pa- ra- graf	Gru- pa / Titlu	Ar- ti- col	Ali- ne- at	Denumire indicator	Credite de angajament		Credite bugetare		Angajamente legale	Plati efectuate	Angajamente legale de plattit	Cheltuieli efective	
							initiale	definitive	initiale	definitive					
A						B	1	2	3	4	5	6	7	8=6-7	9
85						Titlul XIX PLATI EFECTUATE IN ANII PRECEDENTI SI RECUPERATE IN ANUL CURENT			-46.560	-46.560	-46.554	-46.554			
85 01						Plati efectuate in anii precedenti si recuperate in anul curent			-46.560	-46.560	-46.554	-46.554		-46.554	
85 01 01						Plati efectuate in anii precedenti si recuperate in anul curent (SF)			-46.560	-46.560	-46.554	-46.554		-46.554	
9910 96						excedent/deficit sect funct			-29.176.920	-29.176.920	-46.554	2.213.133			

Conducatorul institutiei,

Conducatorul compartimentului
financiar-contabil