



## Primăria Municipiului Oradea

Direcția Economică

Piața Unirii, nr. 1  
410 100, Oradea  
Tel. +40 0259-437 000  
Fax. +40 0259-437 544  
E-mail: primarie@oradea.ro

### Direcția Generală a Finanțelor Publice a Județului Bihor

Adresa       Dimitrie Cantemir, nr.2-4  
                  Oradea  
                  România


Nr. înregistrare: 248745

Data: 30.04.2020

Alăturat vă depunem Situațiile financiare la 31.03.2020 pentru Municipiul Oradea împreună cu anexele aferente.

Ordonator de credite

Bolojan Ite



Sef serviciu

Bogdan Daniela

*Handwritten signature*

COD	DENUMIRE INDICATORI	SOLD LA INCEPUTUL PERIOADEI	SOLD LA SFARSITUL PERIOADEI
0	BIHOR		
01003	1.Active fixe necorporale (ct.2030000+2050000+2060000+2080100+2080200+2330000-2800300-2800500-2800801-2800809-2900400-2900500-2900801-2900809-2930100*)	3.989.056	3.620.404
01004	2.Instalatii tehnice, mijloace de transport, animale, plantatii, mobilier, aparatura birotica si alte active corporale (ct.2130100+2130200+2130300+2130400+2140000+2310000-2810301-2810302-2810303-2810304-2810400-2910301-2910302-2910303-2910304-2910400-2930200*)	676.053.901	701.776.390
01005	3.Terenuri si cladiri (ct.2110100+2110200+2120101+2120102+2120201+2120301+2120401+2120501+2120601+2120901+2310000-2810100-2810201-2810202-2810203-2810204-2810205-2810206-2810207-2810208-2910100-2910201-2910202-2910203-2910204-2910205-2910206-2910207-2910208-2930200)	5.143.986.487	5.161.712.913
01007	5.Active financiare necurente (investitii pe termen lung) peste un an (ct.2600100+2600200+2600300+2650000+2670201+2670202+2670203+2670204+2670205+2670208-2960101-2960102-2960103-2960200), din care:	294.884.403	294.897.440
01008	Titluri de participare (ct.2600100+2600200+2600300-2960101-2960102-2960103)	294.875.859	294.876.359
01009	6.Creante necurente - sume ce urmeaza a fi incasate dupa o perioada mai mare de un an (ct.4110201+4110208+4130200+4280202+4610201+4610209-4910200-4960200) din care:	119.890	700.822
01010	Creante comerciale necurente - sume ce urmeaza a fi incasate dupa o perioada mai mare de un an (ct.4110201+4110208+4130200+4610201-4910200-4960200)	119.890	700.822
01015	7.TOTAL ACTIVE NECURENTE (rd.03+04+05+06+07+09)	6.119.033.737	6.162.707.969
01019	1.Stocuri (ct.3010000+3020100+3020200+3020300+3020400+3020500+3020600+3020700+3020800+3020900+3030100+3030200+3040100+3040200+3050100+3050200+3070000+3090000+3310000+3320000+3410000+3450000+3460000+3470000+3490000+3510100+3510200+3540100+3540500+3540600+3560000+3570000+3580000+3590000+3610000+3710000+3810000+/-3480000+/-3780000-3910000-3920100-3920200-3920300-3930000-3940100-3940500-3940600-3950100-3950200-3950300-3950400-3950600-3950700-3950800-3960000-3970100-3970200-3970300-3980000-4420803)	100.469.932	100.560.250
01021	Creante din operatiuni comerciale, avansuri si alte decontari (ct.2320000+2340000+4090101+4090102+4110101+4110108+4130100+4180000+4250000+4280102+4610101+4610109+4730109**+4810101+4810102+4810103+4810900+4830000+4840000+4890101+4890301-4910100-4960100+5120800) din care:	307.782.833	229.254.436
01022	Creante comerciale si avansuri (ct.2320000+2340000+4090101+4090102+4110101+4110108+4130100+4180000+4610101-4910100-4960100),din care:	233.997.863	224.701.339
010221	Avansuri acordate(ct.2320000+2340000+4090101+4090102)	79.965.344	75.703.099
01023	Creante bugetare (ct.4310100**+4310200**+4310300**+4310400**+4310500**+4310600**+4310700**+4370100**+4370200**+4370300**+4420400+4420802+4440000**+4460100**+4460200**+)		

COD	DENUMIRE INDICATORI	SOLD LA INCEPUTUL PERIOADEI	SOLD LA SFARSITUL PERIOADEI
	4480200+4610102+4610104+4630000+ 4640000+4650100+4650200+4660401+4660402+4660500+4660900+4810101**+4810102**+4810103**+4810900**-4970000), din care:	108.436.400	226.717.609
01024	Creantele bugetului general consolidat (ct.4630000+4640000+4650100+4650200+4660401+4660402+4660500+4660900-4970000)	107.884.974	226.422.884
01025	Creante din operatiuni cu fonduri externe nerambursabile si fonduri de la buget (ct.4500100+4500300+4500501+4500502+4500503+4500504+4500505+4500700+4510100+4510300+4510500+4530100+4540100+4540301+4540302+4540501+4540502+4540503+4540504+4550100+4550301+4550302+4550303+4560100+4560303+4560309+4570100+4570201+4570202+4570203+4570205+4570206+4570209+4570301+4570302+4570309+4580100+4580301+4580302+4610103+4730103**+4740000+4760000), din care:	34.435.572	32.459.790
01027	Imprumuturi pe termen scurt acordate (ct.2670101+2670102+2670103+2670104+2670105+2670108+2670601+2670602+2670603+2670604+2670605+2670609+4680101+4680102+4680103+4680104+4680105+4680106+4680107+4680108+4680109+4690103+4690105+4690106+4690108+4690109)	100.219	17.334.107
01030	Total creante curente (rd.21+23+25+27)	450.755.024	505.765.942
01033	Conturi la trezorerie, casa in lei. (ct.5100000+5120101+5120501+5130101+5130301+5130302+5140101+5140301+5140302+5150101+5150103+5150301+5150500+5150600+5160101+5160301+5160302+5170101+5170301+5170302+5200100+5210100+5210300+5230000+5250101+5250102+5250301+5250302+5250400+5260000+5270000+5280000+5290101+5290201+5290301+5290400+5290901+5310101+5410101+5500101+5520000+5550101+5550400+5570101+5580101+5580201+5590101+5600101+5600300+5600401+5610101+5610300+5620101+5620300+5620401+5710100+5710300+5710400+5740101+5740102+5740301+5740302+5740400+5750100+5750300+5750400-7700000)	164.123.364	222.479.952
010331	Dobanda de incasat,alte valori,avansuri de trezorerie (ct.5180701+5320100+5320200+5320300+5320400+5320500+5320600+5320800+5420100)	84.460	67.099
01035	Conturi la institutii de credit, BNR, casa in valuta (ct.5110101+5110102+5120102+5120402+5120502+5130102+5130202+5140102+5140202+5150102+5150202+5150302+5160102+5160202+5170102+5170202+5290102+5290202+5290302+5290902+5310402+5410102+5410202+5500102+5550102+5550202+5570202+5580102+5580202+5580302+5580303+5590102+5590202+5600102+5600103+5600402+5610102+5610103+5620102+5620103+5620402)	41.584.395	42.569.405
01040	Total disponibilitati si alte valori (rd.33+33.1+35+35.1)	205.792.219	265.116.456
01042	6.Cheltuieli in avans (ct.4710000)	10.706.436	9.812.690
01045	7.TOTAL ACTIVE CURENTE (rd.19+30+31+40+41+41.1+42)	767.723.611	881.255.338
01046	8.TOTAL ACTIVE (rd.15+45)	6.886.757.348	7.043.963.307
01052	1.Sume necurente - sume ce urmeaza a fi platite dupa o perioada mai mare de un an (ct.2690200+4010200+4030200+4040200+		

COD	DENUMIRE INDICATORI	SOLD LA INCEPUTUL PERIOADEI	SOLD LA SFARSITUL PERIOADEI
01054	4050200+4280201+4620201+4620209+5090000), din care: 2.Imprumuturi pe termen lung (ct.1610200+1620200+1630200+1640200+1650200+1660201+1660202+1660203+1660204+1670201+1670202+1670203+1670208+1670209-1690200)	7.835	7.792
01055	3.Provizioane (ct.1510201+1510202+1510203+1510204+1510208)	286.631.291	278.897.543
01058	TOTAL DATORII NECURENTE (rd.52+54+55)	130.618	130.618
01060	1.Datorii comerciale, avansuri si alte decontari (ct.2690100+4010100+4030100+4040100+4050100+4080000+4190000+4620101+4620109+4730109+4810101+4810102+4810103+4810900+4830000+4840000+4890201+5090000+5120800), din care:	286.769.744	279.035.953
01061	Datorii comerciale si avansuri (ct.4010100+4030100+4040100+4050100+4080000+4190000+4620101), din care:	61.120.648	62.776.595
010611	Avansuri primite (ct.4190000)	30.249.850	48.489.689
01062	2.Datorii catre bugete (ct.4310100+4310200+4310300+4310400+4310500+4310600+4310700+4370100+4370200+4370300+4400000+4410000+4420300+4420801+4440000+4460100+4460200+4480100+4550501+4550502+4550503+4620109+4670100+4670200+4670300+4670400+4670500+4670900+4730109+4810900), din care:		14.400
010631	Contributii sociale (ct.4310100+4310200+4310300+4310400+4310500+4310600+4310700+4370100+4370200+4370300)	74.727.650	21.832.018
01065	3.Datorii din operatiuni cu Fonduri externe nerambursabile si fonduri de la buget,alte datorii catre alte organisme internationale (ct.4500200+4500400+4500600+4510200+4510401+4510402+4510409+4510601+4510602+4510603+4510605+4510606+4510609+4520100+4520200+4530200+4540200+4540401+4540402+4540601+4540602+4540603+4550200+4550401+4550402+4550403+4550404+4550409+4560400+4580401+4580402+4580501+4580502+4590000+4620103+4730103+4760000)	13.870.109	14.451.698
01070	4.Imprumuturi pe termen scurt-sume ce urmeaza a fi platite intr-o perioada de pana la un an (ct.5180601+5180603+5180604+5180605+5180606+5180608+5180609+5180800+5190101+5190102+5190103+5190104+5190105+5190106+5190107+5190108+5190109+5190110+5190180+5190190)	3.251.972	3.097.271
01072	6.Salariile angajatilor (ct.4210000+4230000+4260000+4270100+4270300+4280101)		17.279.632
01073	7.Alte drepturi cuvenite altor categorii de persoane (pensii, indemnizatii de somaj, burse) (ct.4220100+4220200+4240000+4260000+4270200+4270300+4290000+4380000), din care:	22.390.444	23.414.581
01074	8.Venituri in avans (ct.4720000)	2.073.620	2.279.997
01078	10.TOTAL DATORII CURENTE (rd.60+62+65+70+71+72+73+74+75)	34.536.033	34.449.227
01079	11.TOTAL DATORII (rd.58+78)	198.100.367	165.129.321
01080	12.ACTIVE NETE = TOTAL ACTIVE - TOTAL DATORII = CAPITALURI PROPRII (rd.80=rd.46-79=rd.90)	484.870.111	444.165.274
01084	1.Rezerve, fonduri (ct.1000000+1010000+1020101+1020102+1020103+1030000+1040101+1040102+1040103+1050100+1050200+1050300+1050400+1050500+/-1060000+1060000+1320000+1330000)	6.401.887.237	6.599.798.033
01085	2.Rezultatul reportat (ct.1170000-sold creditor)	5.388.753.622	5.425.569.883
01087	4.Rezultatul patrimonial al exercitiului (ct.1210000-sold creditor)	810.922.934	999.058.860
01090	6.TOTAL CAPITALURI PROPRII (rd.84+85-86+87-88)	202.210.681	175.169.290
		6.401.887.237	6.599.798.033

Conducatorul institutiei

Conducatorul compartimentului  
financiar- contabil

CONTUL DE REZULTAT PATRIMONIAL

31.03.2020

pag.: 1 - lei -

COD	DENUMIRE INDICATORI	An precedent	An curent
0	BIHOR		
02002	1.Venituri din impozite, taxe, contributi de asigurari si alte venituri ale bugetelor (ct.7300100+7300200+7300201+7300202+7300203+7310100+7310200+7320100 + 7330000+7340000+7350100+7350200+7350300+7350400+7350500+7350600+ 7350601+7350602+7360100+7390000+7450100+ 7450200+7450300+7450400+ 7450500+7450700+7450900+7460100+7460200+7460300+7460900)	179.493.392	241.149.726
02003	2.Venituri din activitati economice (ct.7210000+7220000+7510100+7510200+/-7090000)	105.035.612	114.745.361
02004	3.Finantari, subventii, transferuri, alocatii bugetare cu destinatie speciala (ct.7510500+7710000+7720100+7720200+7740100+7740200+7750000+ 7760000+7780000+7790101+7790109)	28.741.554	36.279.187
005	4.Alte venituri operationale (ct.7140000+7180000+7500000+7500100+7500200 +7510300+7510400+7810200+7810300+7810401+7810402+7770000)	8.628.592	18.700.756
02006	TOTAL VENITURI OPERATIONALE (rd.02+03+04+05)	321.899.150	410.875.030
02008	1.Salarii si contributiile sociale aferente angajatilor (ct.6410000+6420000+6450100+ 6450200+6450300+6450400+6450500+6450600+6450700+6450800+6460000+ 6470000)	114.419.105	117.187.098
02009	2.Subventii si transferuri (ct.6700000+6710000+6720000+6730000+6740000+ 6750000+6760000+6770000+6780000+6790000)	35.051.312	31.425.070
02010	3.Stocuri, consumabile, lucrari si servicii executate de terti (ct.6010000+6020100+ 6020200+6020300+6020400+6020500+6020600+6020700+6020800+6020900+ 6030000+6060000+6070000+6080000+6090000+6100000+6110000+6120000+ 6130000+6140000+6220000+6230000+6240100+6240200+6260000+6270000+ 6280000+6290100)	60.212.571	66.218.565
02011	4.Cheltuieli de capital, amortizari si provizioane (ct.6810100+ 6810200+6810300+6810401+6810402+6820101+6820109+ 6820200+6890100+6890200)	16.511.762	19.953.798
002	5. Alte cheltuieli operationale (ct.6350100+6540000+6580101+6580109)	3.377.593	4.187.804
02013	TOTAL CHELTUIELI OPERATIONALE (rd.08+09+10+11+12)	229.572.343	238.972.335
02015	- EXCEDENT (rd.06-rd.13)	92.326.807	171.902.695
02017	IV.VENITURI FINANCIARE (ct.7630000+7640000+7650100+7650200+7660000+ 7670000+7680000+7690000+7860300+7860400)	934.530	444.840
02018	V. CHELTUIELI FINANCIARE (ct.6630000+6640000+6650100+6650200+6660000+ 6670000+6680000+6690000+6860300+6860400+6860800)	4.950.025	2.771.389
02021	- DEFICIT (rd.18-rd.17)	4.015.495	2.326.549
02023	- EXCEDENT (rd.15+20-16-21)	88.311.312	169.576.146
02025	VIII. VENITURI EXTRAORDINARE (ct.7910000)	1.157.851	6.135.253
02026	IX. CHELTUIELI EXTRAORDINARE (ct.6900000+6910000)	498.479	542.109
02028	- EXCEDENT (rd.25-rd.26)	659.372	5.593.144
020292	- EXCEDENT (rd.23+28-24-29)	88.970.684	175.169.290
02031	- EXCEDENT (rd.29.2-29.4)	88.970.684	175.169.290

Conducatorul institutiei



Conducatorul compartimentului  
financiar-contabil

*[Signature]*

SITUATIA FLUXURILOR DE TREZORERIE

31.03.2020

pag.: 1 - lei -

COD	DENUMIRE INDICATORI	Total	Casa ct. 5310101	Buget de stat ct. 5200100/7700000	Buget local ct. 5210100/7700000	Buget asigurari sociale de stat ct. 5250101+/5250102/7700000	Buget asigurari pentru somaj ct. 5740101+/5740102/7700000	Buget Fond national unic de asigurari sociale de sanatate ct. 5710100/7700000	Buget Fond pentru mediu ct. 5750100/7700000	Buget trezoreria statului ct. 5240100/7700000	Buget institutii publice finantate integral din venituri proprii ct. 5600101/7700000	Buget institutii publice finantate din venituri proprii si subventii ct. 5610101/7700000	Buget activitati finantate din venituri proprii si buget activitati de privatizare ct. 5620101/7700000	Buget imprumuturi interne si externe ct. 5130101+/5140101+/5160101+/5170101/7700000	Buget fonduri externe nerambursabile (sursa D) ct. 5150103/7700000	Alte disponibilitati (ct.5XX)
0	BHQR															
03002	1. Incasari	330.904.064	19.225.549	138.128.254	71.657.705	6.803.213					6.245.914	3.571.427	3.571.427		39.572	40.931.224
03003	2. Plati	256.521.195	19.314.012	66.490.451	6.803.213						3.873.498	3.184.478	3.184.478		25.995	21.799.516
03004	3. Numerar net din activitatea operationala (rd.02-rd.03)	83.382.869	9.337								2.371.606	346.949	346.949		13.577	19.131.708
03006	1. Incasari	6.844.871			6.803.213											
03007	2. Plati	29.104.091			23.080.496											
03008	3. Numerar net din activitatea de investitii (rd.06-07)	-22.259.220			-16.237.287											
03010	1. Incasari	25.234.686														
03011	2. Plati	10.458.732			10.458.732											
03012	3. Numerar net din activitatea de finantare (rd.10-rd.11)	14.775.954			-10.458.732											
03013	IV. CRESTEREA (DESCRSTEREA) NETA DE NUMERAR SI ECHIVALENT DE NUMERAR (rd.04+rd.08+rd.12)	75.809.065	9.337													
03014	V. NUMERAR SI ECHIVALENT DE NUMERAR LA INCEPUTUL ANULUI	164.123.864														
030142	-sume utilizate/transferate din excedentul anului precedent	17.279.622														
030143	Sume transferate din disponibilul neutralizat la finele anului precedent	362.783														
03015	VI. NUMERAR SI ECHIVALENT DE NUMERAR LA SFARSITUL PERIOADEI (rd.13+rd.14-rd.14.1-rd.14.2-rd.14.3)	222.479.932	9.337	127.511.082												

Conducatorul institutiei

Conducatorul compartimentului financiar-contabil

Viza trezoreriei



SITUATIA FLUXURILOR DE TREZORERIE  
la data de 31.03.2020

-lei-

DENUMIREA INDICATORULUI	Cod rand	TOTAL	CASA ct. 5310101	Buget de stat *) ct. 5200100/7700000	Buget local ct. 5210100/7700000	Buget asigurarilor sociale de stat ct. 5250101+5250102/7700000	Buget asigurari pentru somaj ct. 5740101+5740102/7700000	Buget Fond national de asigurari sociale de sanatate ct. 5710100/7700000	Buget Fond pentru mediu 5750100/7700000	Buget trezoreriei statului ct. 5240100/7700000	Buget institutiilor publice finantate din veniturile proprii	Buget institutiilor publice finantate din veniturile proprii si suventii 5610101/7700000	Buget activitati finantate din veniturile proprii si buget activitati de privatizate 5620101/7700000	Buget imprumuturi interne si externe ct. 5130101+5140101+5160101+5170101/7700000	Buget fonduri externe neramb (sursa D) 5150103/7700000	Alte disponibilitati (ct.5xx)
A	B	1	2	3	4	5	6	7	8	9	10	11	12	13	14	15
I. NUMERAR DIN ACTIVITATEA OPERATIONALA	01															
1. Incasari	02	339904064	19323549		138138254						131695024	6245014	3531427		39572	40931224
2. Plati	03	256521195	19314012		66480551						141843235	3873408	3184478		25995	21799516
3. Numerar net din activitatea operationala (rd.02-03)	04	83382869	9537		71657703						-10148211	2371606	346949		13577	19131708
II. NUMERAR DIN ACTIVITATEA DE INVESTITII	05															
1. Incasari	06	6844871			6823211						21660					
2. Plati	07	29104691			23080498						100465		3725	5920003		
3. Numerar net din activitatea de investitii (rd.06-07)	08	-22259820			-16257287						-78805		-3725	-5920003		
III. NUMERAR DIN ACTIVITATEA DE FINANTARE	09															
1. Incasari	10	25234686									15517458	1142397	395534	7955054	224243	
2. Plati	11	10458732			10458732											
3. Numerar net din activitatea de finantare (rd.10-rd.11)	12	14775954			-10458732						15517458	1142397	395534	7955054	224243	
IV. CRESTEREA (DESCRESTEREA) NETA DE NUMERAR SI ECHIVALENT DE NUMERAR (rd.04+rd.08+rd.12)	13	75899003	9537		44941684						5290442	3514003	738758	2035051	237820	19131708
V. NUMERAR SI ECHIVALENT DE NUMERAR LA INCEPUTUL ANULUI	14	164123364			82569798						27779079	1142397	2342099	262783	224243	49802965
- Sume recuperate din excedentul anului precedent **)	14.1															
- Sume utilizate din excedentul anului precedent/ sume transferate din excedent la bugetul local/sume transferate din excedent pentru constituirea de depozite în trezorerie***)	14.2	17279632									15517458	1142397	395534		224243	
Sume transferate din disponibilul neutilizat la finele anului precedent****)	14.3	262783												262783		

DENUMIREA INDICATORULUI	Cod rand	TOTAL	CASA ct. 5310101	Buget de stat *) ct. 200100/7700000	Buget local ct. 5210100/7700000	Buget asigurarilor sociale de stat ct. 5250101+7700000	Buget asigurarilor pentru somaj ct. 5740101+7700000	Buget Fond de asigurari sociale de sanatate ct. 5750100/7700000	Buget pentru mediu ct. 5240100/7700000	Buget trezoreriei ct. 5240100/7700000	Buget institutii publice finantate integral din venituri proprii 5600101/7700000	Buget institutii publice finantate din venituri proprii si suveniti 5610101/7700000	Buget activitati finantate din venituri proprii si buget privatizate 5620101/7700000	Buget imprumuturi interne si externe ct. 5130101+5160101+5170101/7700000	Buget fonduri externe neramb (sursad) 5150103/7700000	Alte disponibilitati (ct.5xx)
<b>A</b>	<b>B</b>	<b>1</b>	<b>2</b>	<b>3</b>	<b>4</b>	<b>5</b>	<b>6</b>	<b>7</b>	<b>8</b>	<b>9</b>	<b>10</b>	<b>11</b>	<b>12</b>	<b>13</b>	<b>14</b>	<b>15</b>
VI. NUMERAR SI ECHIVALENT DE NUMERAR LA SFARSITUL PERIOADEI (rd.13+rd.14+14.1-14.2-14.3)	15	222479952	9537		127511482						17552063	3514003	2685323	2035051	237820	68934673

\*) La unitatile administrativ-teritoriale si la unitatile de invatamant preuniversitar coloana 3 nu se aduna in coloana 1 -Total

\*\*) Randurile 14.1"Sume recuperate din excedentul anului precedent"se completeaza pentru bugetele:Locale, institutii publice finantate integral sau partial din venituri proprii, activitatilor fir. integral din venituri proprii, fondurilor externe nerambursabile (sursa08/D) in situatia existentei unui buget de venituri si cheltuieli, activ. de privatizare, Fondului de mediu astfel:  
- cu sume recuperate din excedentul anilor precedenti;  
- cu sume virate din fondul spitalului in excedentul bugetului de venituri proprii al unitatii sanitare publice


\*\*) Randurile 14.2"Sume utilizate din excedentul anului precedent/sume transferate din excedent pentru constituirea de depozite in trezorerie" se completeaza astfel: pentru bugetele:Locale, institutiilor publice finantate integral sau partial din venituri proprii, activitatilor finantate integral din venituri proprii fondurilor externe nerambursabile (sursa08/D) in situatia existentei unui buget de venituri si cheltuieli, activitatii de privatizare, Fondului de mediu-cu sumele utilizate din excedentul anual precedent pentru efectuarea de cheltuieli, acoperirea golurilor temporare de casa;  
- pentru bugetul institutiilor publice finantate integral din venituri proprii si bugetul activitatilor finantate integral din venituri proprii - cu sumele transferate din excedent la bugetul local

\*\*) Randurile 14.3"Sume transferate din disponibil neutilizat la finele anului precedent" se completeaza pentru :bugetul fondurilor externe nerambursabile (sursa08/D) in situatia existentei doar a buget de cheltuieli, bugetul creditorilor insusirii bugetului de venituri si cheltuieli, activ. de privatizare, Fondului de mediu astfel:  
- pentru bugetul asigurarilor sociale de stat, bugetul Fondului national unic de asigurari sociale de sanatate, bugetul Fondului de mediu, bugetul institutiilor publice finantate integral din venituri proprii, bugetul activitatii de privatizare si bugetul activitatii de privatizare si bugetul fondurilor externe nerambursabile (sursa 08/D) in situatia existentei unui buget de venituri si cheltuieli - cu sume transferate sin excedent pentru constituirea de depozite in trezorerie.

\*\*) Randul 14.3"Sume transferate din disponibil neutilizat la finele anului precedent" se completeaza pentru :bugetul fondurilor externe nerambursabile (sursa08/D) in situatia existentei doar a buget de cheltuieli, bugetul creditorilor insusirii bugetului de venituri si cheltuieli, activ. de privatizare, Fondului de mediu astfel:  
- pentru bugetul asigurarilor sociale de stat, bugetul Fondului national unic de asigurari sociale de sanatate, bugetul Fondului de mediu, bugetul institutiilor publice finantate integral din venituri proprii, bugetul activitatii de privatizare si bugetul activitatii de privatizare si bugetul fondurilor externe nerambursabile (sursa 08/D) in situatia existentei unui buget de venituri si cheltuieli - cu sume transferate sin excedent pentru constituirea de depozite in trezorerie.

Conducatorul institutiei  
Conducatorul compartimentului financiar-contabil

*[Signature]*





SITUATIA FLUXURILOR DE TREZORERIE

31.03.2020

pag.: 1 - lei -

COD	DENUMIRE INDICATORI	Total	Casa in valuta	Alte disponibilitati
0	BIHOR			
04002	1. Incasari	51.678.086		51.678.086
04003	2. Plati	50.698.720		50.698.720
04004	3. Numerar net din activitatea operationala (rd.02-rd.03)	979.366		979.366
04006	1. Incasari	4.629.348		4.629.348
04007	2. Plati	4.629.348		4.629.348
04010	1. Incasari	305.171		305.171
04011	2. Plati	297.055		297.055
04012	3. Numerar net din activitatea de finantare (rd.10-rd.11)	8.116		8.116
04013	IV CRESTEREA (DESCRESTEREA) NETA DE NUMERAR SI ECHIVALENT DE NUMERAR (rd.04+rd.08+rd.12)	987.482		987.482
04014	V NUMERAR SI ECHIVALENT DE NUMERAR LA INCEPUTUL PERIOADEI	41.584.395		41.584.395
04016	2. Diferente de curs nefavorabile	2.472		2.472
04017	VI NUMERAR SI ECHIVALENT DE NUMERAR LA FINELE PERIOADEI (rd.13+14+15-16)	42.569.405		42.569.405

Conducatorul institutiei



Conducatorul compartimentului financiar-contabil

*[Handwritten signature]*

**DISPONIBIL DIN MIJLOACE CU DESTINATIE SPECIALA**

31.03.2020

- lei -

DENUMRE INDICATORI	COD	DISPONIBIL LA INCEPUTUL ANULUI	INCASARI	PLATI	DISPONIBIL LA SFARSITUL PERIOADEI
BIHOR	0				
TOTAL (rd.02 la 15)	05001	1.571.362	9.135	1.139.217	441.280
- Sume primite ca donatii si sponsorizari (ct.5500101,ct.5500102/analitice distincte)	05002	1.160.787		1.128.972	31.815
- Garantii materiale retinute gestionarilor conform Legii nr.22/1969 (ct.5500101,ct.5500102/analitice distincte)	05003	410.575	9.135	10.245	409.465

Conducatorul institutiei,

Conducatorul compartimentului  
financiar-contabil



*[Handwritten signature]*

Situatia platilor efectuate si a sumelor declarate pentru cota-parte aferenta cheltuielilor finantate din FEN postaderare

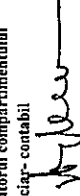
31.03.2020

Pag: 1 - lei-

Cod indicator	Denumirea programului cu finantare UE	Plati efectuate de la titlul 56 si 58	din care:		Sume in curs de rambursare aferente cheltuielilor efectuate in anul curent	Sume in curs de rambursare in anul anterior	Sume solicitate la rambursare in anul curent	Sume solicitate la rambursare aferente cheltuielilor efectuate in anul anterior	Sume rambursate in anul curent	Sume rambursate aferente cheltuielilor efectuate in anul anterior	Sume neautorizate de autoritatile de management aferente cheltuielilor efectuate in anul curent	Sume neautorizate de autoritatile de management aferente cheltuielilor efectuate in anii anteriori	Prefinantare dedusa din sumele solicitate la rambursare aferente cheltuielilor efectuate in anul curent	Prefinantare dedusa din sumele solicitate la rambursare aferente cheltuielilor efectuate in anii anteriori	Sume rezultate din nereguli aferente cheltuielilor efectuate in anul curent si in anii anteriori	Sume rezultate din nereguli deduse din sumele solicitate la rambursare aferente cheltuielilor efectuate in anul curent	Sume rezultate din nereguli deduse din sumele solicitate la rambursare aferente cheltuielilor efectuate in anii anteriori
			Plati efectuate pentru cota-parte FEN (alinea02)	Plati efectuate pentru cota-parte FEN													
		01	02	03	04	05	06	07	08	09	10	11	12	13	14	15	
0	BIHOR	A															
10001	Programa din Fondul European de Regionala (FEDR) (5601)									245,986							
10002	Programa de Dezvoltare Regionala (FEDR) (5801)	9.102.867	7.522.852	7.220.441		302.411	302.411	917.892		640.092							
10003	Programa din Fondul Social European (FSE) (5602)	1.275	1.064	1.084													
10040	Total (cod01 la 39.6)	9.104.142	7.523.916	7.221.525		302.411	302.411	917.892		886.078							

Conducatorul institutiei

Conducatorul compartimentului financiar-contabil



Situatia platilor efectuate si a sumelor declarate pentru cota-parte aferenta cheltuielilor finantate din FEN postaderare  
31.03.2020

Pag: 1 - lei-

Cod indicator	Denumirea programului cu finantare UE	Plati efectuate de la titlul 56 si 58	din care:		01	02	03	04	05	06	07	08	09	10	11	12	13	14	15
			Plati efectuate pentru cota-parte FEN (a liniei 02)	Sume in curs de rambursare aferente cheltuielilor efectuate in anul curent															
0	BIHOR																		
07001	Programe din Fondul European de Dezvoltare Regionala (FEDR) (5602)	7.000																	
07032	Programa de Fondul European de Dezvoltare Regionala (FEDR) (5802)	835.605	332.976	502.629															
07040	Total (cod01 la 39.6)	842.605	332.976	502.629															

Conducatorul institutiei

Conducatorul compartimentului financiar-contabil



Situatia platilor efectuate si a sumelor declarate pentru cota-parte aferenta cheltuielilor finantate din FEN postaderare

31.03.2020

Pag.: 1 - lei -


Cod indicator	Denumirea programului cu finantare UE	din care:		01	02	03	04	05	06	07	08	09	10	11	12	13	14	15
		Plati efectuate de la titlul 56 si 58	Plati efectuate pentru cota-parte FEN (a lineei 02)															
0	A																	
15032	Programa de Dezvoltare Regionala (FEDR) (5802)	19.963	16.976	16.976								1.263.175						
15033	Programa din Fondul Social European (FSE) (5802)	115.168	97.246	97.246								61.441						
15040	Total (cod 01 la 39.6)	135.131	114.216	114.216								1.324.616						

Conducatorul institutiei

Conducatorul compartimentului financiar- contabil

*[Signature]*

*[Signature]*



Situatia platilor efectuate  
din fonduri externe nerambursabile (FEN) postaderare (titlul 56 si titlul 58) la data de  
31.03.2020

Denumirea sursei de finantare	Pag: 1 - lei -										
	01	02	03	04	05	06	07	08	09	10	11
	Buget de stat (s 01-stat)	Buget local (s 02-local)	Bugetul asigurarilor sociale de stat (s 03-bass)	Bugetul asigurarilor pentru somaj (s 04-somaj)	Bugetul fondului national unic de asigurari sociale de sanatate (s05-sanatate)	Bugetul institutiilor publice si activitatilor finantate integral sau partial din venituri proprii (s10-local)	Bugetul fondurilor externe nerambursabile (s08-stat+asigurari+local)	Bugetul creditelor externe (s06-stat+local)	Bugetul creditelor interne (s07-stat+local)	Bugetul institutiilor publice si activitatilor finantate integral sau partial din venituri proprii (s20-stat+asigurari+autonome)	Bugetul institutiilor publice si activitatilor finantate integral din venituri proprii (s10-stat+autonome)
A											
BIHOR											
Total plati (titlul VIII cod56+ titlul X cod58) (rd.2+rd.11)		9.104.142				135.133	25.995	842.605			
Total plati (titlul VIII cod56)								7.000			
Active nefinanciare (titlul XIII)								7.000			
Total plati (titlul X cod58)		9.104.142				135.133	25.995	835.605			
Cheltuieli de personal (titlul I)						70.845	25.995				
Bunuri si servicii (titlul II)		15.434				64.288					
Active nefinanciare (titlul XIII)		9.088.708									

Conducatorul institutiei



Conducatorul compartimentului  
financiar-contabil

*[Signature]*

I. PLATI RESTANTE  
31.03.2020


pag. 1 - lei -

DENUMIRE INDICATORI	COD	Sold la inceputul anului	Sold la finele perioadei	
			TOTAL	Din care: aferent sumelor angajate cu prevederi bugetare
BIHOR	0			
PLATI RESTANTE-TOTAL (rd.150+300) din care:	40001	6.869.219	7.388.116	7.388.116
-sub 30 de zile(rd.151+301)	40002	5.582.237	3.919.857	3.919.857
- peste 30 de zile (rd.152+302)	40003	1.286.982	3.468.259	3.468.259
PLATI RESTANTE - TOTAL SECTIUNEA DE FUNCTIONARE (rd.160+170+240+250+270+280+290) din care:	40150	6.869.219	7.367.684	7.367.684
- 30 de zile(rd.161+171+241+251+271+281+291)	40151	5.582.237	3.919.857	3.919.857
- peste 30 de zile (rd.162+172+242+252+272+282+292)	40152	1.286.982	3.447.827	3.447.827
Plati restante catre furnizori,creditori din operatii comerciale (ct.4010100,ct.4030100,ct.4620101,ct.4620109) (rd.161+162+163+165+166) din care:	40160	6.869.219	7.367.684	7.367.684
-sub 30 de zile	40161	5.582.237	3.919.857	3.919.857
- peste 30 de zile	40162	1.286.982	3.447.827	3.447.827
PLATI RESTANTE-TOTAL SECTIUNEA DEZVOLTARE (rd.310+320+330), din care:	40300		20.432	20.432
- peste 30 de zile (rd.312+322+332)	40302		20.432	20.432
Plati restante catre furnizori,creditori din operatii comerciale (ct.4040100,ct.4050100,ct.4620101,ct.4620103,ct.4620109) (rd.311+312+313+315+316),din care:	40310		20.432	20.432
- peste 30 de zile	40312		20.432	20.432

Conducatorul institutiei




Conducatorul compartimentului financiar contabil




**I. PLATI RESTANTE**  
**-institutii publice finantate integral din venituri proprii-**  
**31.03.2020**

pag. 2 - lei -

DENUMIRE INDICATORI	COD	Sold la inceputul anului	Sold la finele perioadei	
			TOTAL	Din care: aferent sumelor angajate cu prevederi bugetare
BIHOR	0			
PLATI RESTANTE-TOTAL (rd.150+300) din care:	51001	6.869.219	7.388.116	7.388.116
-sub 30 de zile(rd.151+301)	51002	5.582.237	3.919.857	3.919.857
- peste 30 de zile (rd.152+302)	51003	1.286.982	3.468.259	3.468.259
PLATI RESTANTE - TOTAL SECTIUNEA DE FUNCTIONARE (rd.160+170+240+250+270+280+290) din care:	51150	6.869.219	7.367.684	7.367.684
- sub 30 de zile(rd.161+171+241+251+271+281+291)	51151	5.582.237	3.919.857	3.919.857
- peste 30 de zile (rd.162+172+242+252+272+282+292)	51152	1.286.982	3.447.827	3.447.827
Plati restante catre furnizori,creditori din operatii comerciale (ct.4010100,ct.4030100,ct.4620101,ct.4620109) (rd.161+162+163+165+166) din care:	51160	6.869.219	7.367.684	7.367.684
-sub 30 de zile	51161	5.582.237	3.919.857	3.919.857
- peste 30 de zile	51162	1.286.982	3.447.827	3.447.827
PLATI RESTANTE-TOTAL SECTIUNEA DEZVOLTARE (rd.310+320+330), din care:	51300		20.432	20.432
- peste 30 de zile (rd.312+322+332)	51302		20.432	20.432
Plati restante catre furnizori,creditori din operatii comerciale (ct.4040100,ct.4050100,ct.4620101,ct.4620103,ct.4620109) (rd.311+312+313+315+316),din care:	51310		20.432	20.432
- peste 30 de zile	51312		20.432	20.432

Conducatorul institutiei

Conducatorul compartimentului  
financiar contabil





Nr rd	Explicatie	Plati restante		Plati restante aferente programelor nationale		Plati restante aferente fondurilor externe nerambursabile postaderare****)		Plati restante aferente fondurilor externe nerambursabile preaderare (sursa08/D)	
		total**) 1	din care arierate***) 1.1	total 2	din care arierate 2.1	total 3	din care arierate 3.1	total 4	din care arierate 4.1
0									
1	Sold la finele lunii precedente	10.532.701		5.429.805					
2	Sold la finele perioadei	7.388.116		2.441.100					

Conducatorul/institutiei

Conducatorul compartimentului  
financiar contabil



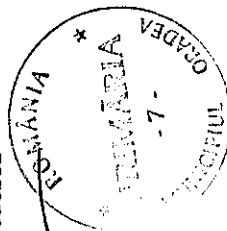
*[Handwritten signature]*

II. Sinteza platilor restante si arieratelor  
-institutii publice finantate integral venituri proprii-  
31.03.2020

Nr rd	Explicatie	Plati restante		Plati restante aferente programelor nationale		Plati restante aferente fondurilor externe nerambursabile postaderare****)		Plati restante aferente fondurilor externe nerambursabile preaderare (sursa 08/D)	
		total**)	din care arierate***)	total	din care arierate	total	din care arierate	total	din care arierate
	0	1	1.1	2	2.1	3	3.1	4	4.1
1	Sold la finele lunii precedente	10.532.701		5.429.805					
2	Sold la finele perioadei	7.388.116		2.441.100					

Conducatorul institutiei

Conducatorul compartimentului  
financiar contabil



*[Handwritten signature]*

Situatia activelor si datoriilor institutiilor publice  
din administratia locala  
31.03.2020


pag.: 1 - lei -

COD	DENUMIRE INDICATORI	Sold la inceputul anului	Sold la sfarsitul perioadei
0	BIHOR		
18004	Numerar in lei in casieria institutiilor publice locale si ale institutiilor publice de subordonare locala,(ct.5310101)		9.537
18005	Disponibilitati in lei ale institutiilor publice locale si ale institutiilor publice de subordonare locala, la trezorerii (ct.5100000+5120101+5120501+5150101+5150103+5150500+5150600+5160101+5160301+5160302+5170101+5170301+5170302+5210100+5210300+5280000+5290201+5290301+5290400+5290901+5410101+5500101+ 5520000+5550101+5570101+5580101+5580201+5600101+5600300+5610101+5610300+5620101+5620300-7700000), din care:	164.123.364	222.470.415
180051	Disponibilitati in lei din imprumuturi interne si externe contractate de autoritatile administratiei publice locale (ct.5160101)		7.955.053
18008	Total (in baze cash) (rd.04+05)	164.123.364	222.479.952
18010	Total (in baze accrual)(rd.08+09)	164.123.364	222.479.952
18022	Avansuri de trezorerie, acordate in lei (ct.5420100)		701
18023	Alte valori (ct.5320100+5320200+5320300+5320400+5320500+5320600+5320800)	84.460	66.398
18032	Disponibilitati ale institutiilor publice locale si ale institutiilor de subordonare locala la institutiile de credit rezidente (ct.5110101+5110102+5120102+5120402+5120502+5150102+5150202+5160102+5160202+5170102+5170202+5290202+5290302+5290902+5500102+5550102+5550202+5570202+5580102+5580302+5600102+5600103+5610102+5610103+5620102+5620103), din care:	40.910.934	41.895.944
18036	Total (in baze cash) (rd.32+35)	40.910.934	41.895.944
18038	Total (in baze accrual) (rd.36+37)	40.910.934	41.895.944
18039	Depozite ale institutiilor publice la institutiile de credit rezidente (ct.5150302+5600402+5620402)	673.461	673.461
18041	Total (in baze accrual) (rd.39+40)	673.461	673.461
18051	Disponibilitati ale institutiilor publice aflate la alti rezidenti (terti) (ct.4610109+4610209+2670108+2670208)	1.356.890	2.176.818
18052	Total (in baze cash) (rd.51)	1.356.890	2.176.818
18131	Actiuni necotate detinute de autoritatile locale la societati nefinanciare (ct.2600200-2960102)(S11)	294.874.809	294.875.309
18134	Total (la valoarea contabila neta (la valoarea de intrare mai putin ajustarile cumulate pentru pierderea de valoare) (rd.131+132+133)	294.874.809	294.875.309
18141	Participatiile autoritatilor locale la alte societati care nu sunt organizate pe actiuni (regii autonome,srl,comandita, etc.) (ct.2600300-2960103)	1.050	1.050
18142	Total (la valoarea de intrare mai putin ajustarile cumulate pentru pierderea de valoare) (rd.141)	1.050	1.050
18157	Creante comerciale necurente legale de livrari de bunuri si servicii de catre autoritatile locale sau de institutii subordonate acestora (ct.4110201+4110208+4130200+4610201-4910200-4960200) Total (rd.158+159+160+164) din care:	119.890	700.822
18159	- de la societati nefinanciare (S11),	119.890	119.890
18160	- de la institutiile publice, din care:(rd.161+162+163)		580.932
18161	- Administratia centrala(exclusiv fondurile de securitate sociala) (S1311)		580.932
18165	Creante comerciale curente legate de livrari de bunuri si servicii de catre autoritatile locale sau de institutii subordonate acestora(ct.2320000+2340000+4090101+4090102+4110101+4110108+4130100+4180000+4610101-4910100-4960100) Total(rd.166+167+168+172)din care de la:	233.997.863	224.701.339
18166	-de la gospodariile populatie (S14)	5.452.066	5.656.210
18167	-de la societati nefinanciare (S11)	131.807.408	122.100.610

COD	DENUMIRE INDICATORI	Sold la inceputul anului	Sold la sfarsitul perioadei
18168	-de la institutiile publice, din care: (rd.169+170+171)	96.656.470	96.878.504
18169	-Administratia centrala(exclusiv fondurile de securitate sociala)(S1311)	20.511.951	22.157.443
18170	-Administratia locala (exclusiv fondurile de securitate sociala)(S1313)	297.396	646.887
18171	-Fonduri de securitate sociala(S1314)	75.847.123	74.074.174
181711	-din care: creantele unitatilor sanitare cu paturi fata de Casele de Sanatate	75.847.123	74.074.174
18172	-de la nerezidenti (State membre si institutii si organisme ale Uniunii Europene, State nonmembre si organizatii internationale nerezidente ale uniunii Europene (S21,S22)	81.919	66.015
18176	I.Creante ale bugetului local (ct.4640000-4970000). Total (rd.177+178+179+183), din care:	107.884.974	226.422.884
18177	- de la gospodariile populatie (S14)	107.884.974	226.422.884
18185	Total creante (rd.176+184)	107.884.974	226.422.884
18191	Sume de primit de la Autoritatea de Certificare / Autoritatile de Management / Agentiile de Plati - FONDURI EXTERNE NERAMBURSABILE POSTADERARE (ct.4580301)	34.435.572	32.459.790
18203	I.Sume datorate tertilor reprezentand garantii si cautiuni aflate in conturile institutiilor publice (ct.4280101+4280201+4620101+4620109).Total (rd.204+205+206), din care:	5.665.968	6.835.729
18204	- salariatilor (gospodariile populatiei)(S143)	388.711	387.666
18205	- societati nefinanciare (S11)	5.277.257	6.448.063
182671	Sume primite din excedentul anului precedent pentru acoperirea golurilor temporare de casa si pentru finantarea cheltuielilor sectiunii de dezvoltare (ct.5190107+5190190)		17.279.632
18268	Total(in baze cash)(rd.262+266+267+267.1)		17.279.632
18275	Total (in baze accrual) (cash+dobanzi) (rd.268+274)		17.279.632
18286	Credite pe termen lung primite (contractate, garantate, asimilate,etc) de institutiile publice locale (ct.1620200+1630200+1670201+1670202+1670203+1670209).Total (rd.287+288+289+289.1) din care acordate de:	286.631.291	278.897.543
18290	- Societati care accepta depozite, exclusiv banca centrala (S122)	286.631.291	278.897.543
18320	Total (in baze cash)(rd.286)	286.631.291	278.897.543
18320	Datorii comerciale curente legate de livrari de bunuri si servicii (ct.4010100+4030100+4040100+4050100+4080000+4190000+4620101). Total (rd.321+322+326+327) din care catre:	30.249.850	48.489.689
18321	-Societati nefinanciare (S11)	29.277.137	47.459.659
18322	-Instituti publice, din care:(rd.323+324+325)	969.937	993.380
18323	-Administratia centrala (exclusiv fondurile de securitate sociala) (S1311)	8.651	5.031
18324	-Administratia locala (exclusiv fondurile de securitate sociala) (S1313)	948.664	948.664
18325	-Fonduri de securitate sociala (S1314)	12.622	39.685
18326	- Alti rezidenti (Alti intermediari financiari,exclusiv societatile de asigurare si fondurile de pensii,Auxiliari financiari, Societati de asigurare, Fondurile de pensii (S125,S126,S128,S129)	2.776	36.650
18331	Datoriile institutiilor publice din administratia locala catre bugete (ct.4310100+4310200+4310300+4310400+4310500+4310600+4310700+4370100+4370200+4370300+4420300+4420801+4440000+4460100+4460200+4480100)	19.052.179	19.765.791
18332	Salariile angajatilor (ct.4210000+4230000+4260000+4270100+4270300+4280101)	22.390.444	23.414.581
18333	Alte drepturi cuvenite altor categorii de persoane (ct.4260000+4270200+4270300+4290000+4380000)	2.073.620	2.279.997
18335	Total (rd.331+332+333+334)	43.516.243	45.460.369
18341	Avansuri primite de la Autoritatile de Certificare / Autoritatile de Management /		

COD	DENUMIRE INDICATORI	Sold la inceputul anului	Sold la sfarsitul perioadei
	Agentiile de Plati - FORNDURI EXTERNE NERAMBURSABILE POSTADERARE		
183421	SI FONDURI DE LA BUGET(ct.4580501+4580502)	3.027.729	2.833.456
183423	Provizioane necurente (ct.1510201+1510202+1510203+1510204+1510208), din care:	130.618	130.618
183423	Provizioane necurente reprezentand drepturi de natura salariala stabilite in favoarea personalului din sectorul bugetar prin titluri devenite executorii (din soldul ct.1510203)	130.618	130.618

Conducatorul institutiei


Conducatorul compartimentului  
financiar-contabil



Capi- tot	Sub- capi- tot	Pa- ra- graf	Gr- pa / Titlu col	Ali- ne- at	Denumire indicator	Prevederi anuale aprobate la finele perioadei de raportare		Prevederi bugetare trimestriale cumulate	Drepturi constatate			Incasari realizate	Stingeri pe alte cai decat incasari	Drepturi constatate de incasat
						I	2		Total, din care:	din anii precedenti	din anul curent			
A					B	3=4+5	4	5	6	7	8-3-6-7			
0					BIHOR									
0001	02				TOTAL VENITURI-BUGET LOCAL	863.205.590	224.932.190	382.603.436	107.884.976	274.718.460	144.962.932		237.640.504	
0002					I. VENITURI CURENTE	571.086.590	150.898.540	367.453.350	107.884.976	259.568.374	134.845.568		232.607.782	
0003					A. VENITURI FISCALE	429.823.150	122.503.220	323.954.046	88.021.618	235.932.428	117.499.017		206.455.029	
0004					A1. IMPOZIT PE VENIT, PROFIT SI CASTIGURI DIN CAPITAL	253.372.000	73.221.220	60.614.762		60.614.762	60.614.762			
0005	02				A1.1 IMPOZIT PE VENIT, PROFIT SI CASTIGURI DIN CAPITAL DE LA PERSOANE JURIDICE	1.650.000		37.665		37.665	37.665			
0102					IMPOZIT PE PROFIT	1.650.000		37.665		37.665	37.665			
01					Impozit pe profit de la agentii economice	1.650.000		37.665		37.665	37.665			
0300	02				A1.2 IMPOZIT PE VENIT, PROFIT SI CASTIGURI DIN CAPITAL DE LA PERSOANE FIZICE	251.722.000	73.221.220	60.577.097		60.577.097	60.577.097			
0302					IMPOZIT PE VENIT	1.250.000	200.000	189.147		189.147	189.147			
18					Impozitul pe veniturile din transferul proprietatilor imobiliare din patrimoniul personal	1.250.000	200.000	189.147		189.147	189.147			
0402					COTE SI SUME DEFALCATE DIN IMPOZITUL PE VENIT	250.472.000	73.021.220	60.387.950		60.387.950	60.387.950			
0402	01				Cote defalcate din impozitul pe venit	250.472.000	73.021.220	60.387.950		60.387.950	60.387.950			
0700	02				A3 IMPOZITE SI TAXE PE PROPRIETATE	108.166.150	25.152.000	205.580.692	69.185.382	136.395.310	34.480.814		171.099.878	
0702					IMPOZITE SI TAXE PE PROPRIETATE	108.166.150	25.152.000	205.580.692	69.185.382	136.395.310	34.480.814		171.099.878	
01					Impozit si taxa pe cladiri	71.041.150	15.700.000	162.111.554	51.494.432	110.617.122	23.632.752		138.478.802	
01					Impozit pe cladiri de la persoane fizice	26.541.150	7.500.000	31.850.877	5.574.582	26.276.295	13.975.999		17.874.878	

Capi- tol	Sub- capi- tol	Pa- ra- gra- ful	Gru- pa / Titlu	Al- ne at	Denumire indicator	Prevederi anuale aprobate la finele perioadei de raportare		Prevederi bugetare trimestriale cumulate	Drepturi constatate		Incasari realizate	Stingeri pe alte cai decat incasari	Drepturi constatate de incasat
						I	2		Total, din care:	din anii precedenti			
A					B	1	2	3=4+5	4	5	6	7	8=3-6-7
0702	01	02			Impozit si taxa pe cladiri de la persoane juridice	44.500.000	8.200.000	130.260.677	45.919.850	84.340.827	9.656.753		120.603.924
0702	02				Impozit si taxa pe teren	20.600.000	6.852.000	38.130.860	16.463.416	21.667.444	7.406.788		30.724.072
			01		Impozit pe terenuri de la persoane fizice	9.600.000	5.352.000	12.357.276	2.742.970	9.614.306	4.939.973		7.417.303
0702	02	02			Impozit si taxa pe teren de la persoane juridice	11.000.000	1.500.000	25.773.584	13.720.446	12.053.138	2.466.815		23.306.769
0702	03				Taxe judiciare de timbru si alte taxe de timbru	5.775.000	1.400.000	1.871.464	543.997	1.327.467	1.320.113		551.351
0702	50				Alte impozite si taxe pe proprietate	10.750.000	1.200.000	3.466.814	683.537	2.783.277	2.121.161		1.345.653
1000	02				A4 IMPOZITE SI TAXE PE BUNURI SI SERVICII	68.285.000	24.130.000	57.738.592	18.836.236	38.922.356	22.403.441		35.355.151
1102					SUME DEFALCATE DIN TVA	40.255.000	11.455.000	11.455.000		11.455.000	11.455.000		
	02				Sume defalcate din taxa pe valoarea adaugata pentru finantarea cheltuielilor descentralizate la nivelul comunelor, oraselor, municipiilor, sectoarelor si Municipiului Bucuresti								
1102	09				Sume defalcate din taxa pe valoarea adaugata pentru finantarea invatamantului particular sau confesional acreditat	34.956.000	9.865.000	9.865.000		9.865.000	9.865.000		
1202					ALTE IMPOZITE SI TAXE GENERALE PE BUNURI SI SERVICII	5.299.000	1.590.000	1.590.000		1.590.000	1.590.000		
1202	07				Taxe hoteliere	1.850.000	350.000	584.197	66.712	517.485	325.568		258.629
1502					TAXE PE SERVICII SPECIFICE	1.850.000	350.000	584.197	66.712	517.485	325.568		258.629
					Impozit pe spectacole	150.000	25.000	49.021	14.290	34.731	32.817		16.204
						130.000	25.000	49.021	14.290	34.731	32.817		16.204

Capi- tol	Sub- capi- tol	Pa- ra- gra- ful	Ar- ti- col	Ali- ne- at	Denumire indicator	Prevederi anuale aprobate la finele perioadei de raportare	Prevederi bugetare trimestriale cumulate	Drepturi constatate			Incasari realizate	Stingeri pe alte cai decat incasari	Drepturi constatate de incasat
								Total, din care:	din anii precedenti	din anul curent			
A					B	1	2	3=4+5	4	5	6	7	8=3-6-7
1602					TAXE PE UTILIZAREA BUNURILOR, AUTORIZAREA UTILIZARI BUNURILOR SAU PE DESFASURAREA DE ACTIVITATI								
1602	02				Impozit pe mijloacele de transport	26.050.000	12.300.000	45.670.374	18.755.234	26.915.140	10.590.056		35.080.318
		01			Impozit pe mijloacele de transport deținute de persoane fizice*)	25.100.000	11.900.000	44.458.237	18.274.076	26.184.161	10.223.044		34.235.193
1602	02				Impozit pe mijloace de transport deținute persoane de juridice*)	15.000.000	7.500.000	27.036.711	10.449.385	16.587.326	6.932.174		20.104.537
1602	03				Taxe si tarife pentru eliberarea de licente si autorizatii de functionare	10.100.000	4.400.000	17.421.526	7.824.691	9.596.835	3.290.870		14.130.656
2900	02				C. VENITURI NEFISCALE	950.000	400.000	1.212.137	481.158	730.979	367.012		845.125
3000					C1. VENITURI DIN PROPRIETATE	141.263.440	28.395.320	43.499.304	19.863.358	23.635.946	17.346.551		26.152.753
3002					VENITURI DIN PROPRIETATE	43.601.000	11.400.000	16.920.375	20.061	16.900.314	11.408.430		5.511.945
	05				Venituri din concesiuni si inchirieri	43.601.000	11.400.000	16.920.375	20.061	16.900.314	11.408.430		5.511.945
					Alte venituri din concesiuni si inchirieri de catre institutiile publice	38.200.000	10.500.000	16.920.375	20.061	16.900.314	11.408.430		5.511.945
3002	08				Venituri din dividende	5.401.000	900.000						
					Dividende de la societatile si companiile nationale si societatile cu capital majoritar de stat	5.401.000	900.000						
3300	02				C2. VANZARI DE BUNURI SI SERVICII	97.662.440	16.995.320	26.578.929	19.843.297	6.735.632	5.938.121		20.640.808
3302					VENITURI DIN PRESTARI DE SERVICII SI ALTE ACTIVITATI								
					Venituri din prestari de servicii	17.670.650	2.738.000	2.158.060	4.679	2.153.381	2.133.717		4.343
3302	08				Contributia parintilor sau sustinatorilor legali pentru intretinerea copiilor in	8.124.900	2.538.000	1.968.351	3.349	1.965.002	1.965.338		3.013



Capi- tol	Sub- capi- tol	Pa- ra- gra- ful	Ar- ti- col	Ali- ne- at	Denumire indicator	Prevederi anuale aprobate la finele perioadei de raportare	Prevederi bugetare trimestriale cumulate	Drepturi constatate			Incasari realizate	Stingeri pe alte cai decat incasari	Drepturi constatate de incasat
								Total, din care:	din anii precedenti	din anul curent			
A					B	1	2	3=4+5	4	5	6	7	8=3-6-7
					creste	900.000	200.000	188.154		188.154	188.154		
3302	12				Contributia persoanelor beneficiare ale cantinelor de ajutor social			1.525	1.300	225	225		1.300
3302	28				Venituri din recuperarea cheltuielilor de judecata, imputatii si despagubiri			30	30				30
3302	50				Alte venituri din prestari de servicii si alte activitati	8.645.750							
3502	01				AMENZI, PENALITATI SI CONFISCARI	11.500.000	3.100.000	22.166.863	19.531.979	2.634.884	2.606.173		19.560.690
3502	01	02			Venituri din amenzi si alte sanctiuni aplicate potrivit dispozitiilor legale	11.000.000	3.000.000	18.702.653	16.044.452	2.658.201	2.526.477		16.176.176
3502	01	02			Venituri din amenzi si alte sanctiuni aplicate de catre alte institutii de specialitate	11.000.000	3.000.000	18.702.653	16.044.452	2.658.201	2.526.477		16.176.176
3502	50				Alte amenzi, penalitati si confiscari	500.000	100.000	3.464.210	3.487.527	-23.317	79.696		3.384.514
3602	01				DIVERSE VENITURI	68.384.790	11.050.320	2.147.006	306.639	1.840.367	1.071.231		1.075.775
3602	01	01			Venituri din aplicarea prescriptiei extinctive			50		50	50		
3602	01	01			Venituri din aplicarea prescriptiei extinctive			50		50	50		
3602	06				Taxe speciale	2.300.000	500.000	579.880	228.117	351.763	399.565		180.315
3602	23				Taxa de reabilitare termica			36.650	36.583	67	67		36.650
3602	31				Contributia asociatiei de proprietari pentru lucrarile de reabilitare termica	2.000.000	50.000						
3602	47				Alte venituri pentru finantarea sectiunii de dezvoltare	60.684.790	7.100.320		41.939	1.488.487	671.616		858.810
3602	50				Alte venituri	3.400.000	3.400.000	1.530.426					

Capi- tol	Sub- pa- ra- graf	Ar- ti- col	Ali- ne- at	Denumire indicator	Prevederi anuale aprobrate la finele perioadei de raportare	Prevederi bugetare trimestriale cumulate	Drepturi constatate		Incasari realizate	Singeri pe alte cai decat incasari	Drepturi constatate de incasat	
							Total, din care:	din anii precedenti				
A				B	I	2	3=4+5	4	5	6	7	8=3-6-7
3702				TRANSFERURI VOLUNTARE, ALTELE DECAT								
				SUBVENTIILE	107.000	107.000	107.000	107.000	107.000	107.000	107.000	
3702	01			Donatii si sponsorizari	107.000	107.000	107.000	107.000	107.000	107.000	107.000	
				Varsaminte din sectiunea de functionare pentru finantarea sectiunii de dezvoltare	-158.561.930	-34.023.530	-34.023.530	-28.000.000	-28.000.000	-28.000.000	-28.000.000	
3702	04			Varsaminte din sectiunea de functionare la bugetului local(cu semnul minus)	158.561.930	34.023.530	34.023.530	28.000.000	28.000.000	28.000.000	28.000.000	
3900	02			II. VENITURI DIN CAPITAL	6.754.250	6.500.000	6.500.000	10.448.996	10.448.996	6.823.211	6.823.211	3.625.785
3902				VENITURI DIN VALORIFICAREA UNOR BUNURI	6.754.250	6.500.000	6.500.000	10.448.996	10.448.996	6.823.211	6.823.211	3.625.785
				Venituri din valorificarea unor bunuri ale institutiilor publice				394	394	394	394	
3902	07			Venituri din vanzarea unor bunuri aparținând domeniului privat al statului sau al unitatilor administrative- teritoriale	6.754.250	6.500.000	6.500.000	10.448.602	10.448.602	6.822.817	6.822.817	3.625.785
4100	02			IV. SUBVENTII	29.925.360	15.929.260	15.929.260	2.594.709	2.594.709	2.408.075	2.408.075	186.634
4200				SUBVENTII DE LA ALTE NIVELE ALE ADMINISTRATIEI PUBLICE	29.925.360	15.929.260	15.929.260	2.594.709	2.594.709	2.408.075	2.408.075	186.634
4202				SUBVENTII DE LA BUGETUL DE STAT	29.925.360	15.929.260	15.929.260	2.594.709	2.594.709	2.408.075	2.408.075	186.634
				Subventii de la bugetul de stat catre bugetele locale pentru finantarea investitiilor in sanatate	618.000	618.000	618.000					
4202	16			Subventii de la bugetul de stat catre bugetele locale pentru finantarea aparaturii medicale si echipamentelor de comunicatii in urgenta in sanatate								
4202	16	01			618.000	618.000	618.000					

Capi- tot	Sub- tot	Pa- ra- gra- ful	Gru- pa / Titlu	Ar- ti- col	Ali- ne- at	Denumire indicator	Prevederi anuale aprobate la finele perioadei de raportare		Prevederi bugetare trimestriale cumulate		Drepturi constatate		Incasari realizate	Stingeri pe alte cai decat incasari	Drepturi constatate de incasat	
							1	2	Total, din care:	din anii precedenti	din anul curent	6				7
A							3=4+5	4	5	6	7	8=3-6-7				
4202	20					B	Subventii de la bugetul de stat catre bugetele locale necesare sustinerii derularii proiectelor finantate din fonduri externe nerambursabile(FEN) postaderare									
4202	34						Subventii pentru acordarea ajutorului pentru incalzirea locuintei cu lemne, carbuni, combustibili petrolieri	54.000	14.000	668	998.728	998.728	998.728			
4202	41						Subventii de la bugetul de stat pentru finantarea sanatatii	65.100	18.000	16.731	16.731	16.731	16.731			
4202	69						Subventii de la bugetul de stat catre bugetele locale necesare sustinerii derularii proiectelor finantate din fonduri externe nerambursabile (FEN) postaderare, aferente perioadei de programare 2014-2020	29.188.260	15.279.260	1.578.582	1.578.582	1.578.582	1.391.948			186.634
4502							SUME PRIMITE DE LA UE/ALTI DONATORI IN CONTUL PLATILOR EFECTUATE SI PREFINANATARI									
4502	01						Fondul european de Dezvoltare Regionala			245.986	245.986	245.986	245.986			
	02						Sume primite in contul platilor efectuate in anii anteriori			245.986	245.986	245.986	245.986			
4802							SUME PRIMITE DE LA UE/ALTI DONATORI IN CONTUL PLATILOR EFECTUATE SI PREFINANATARI									
4802	01						AFERENTE CADRULUI FINANCIAR 2014-2020 Fondul European de Dezvoltare Regionala(FEDR)	255.439.390	51.604.390	1.860.395	1.860.395	1.860.395	640.092			1.220.303
	01						Sume primite in contul platilor efectuate	255.439.390	51.604.390	1.860.395	1.860.395	1.860.395	640.092			1.220.303

Capi- tol	Sub- capi- tol	Pa- ra- graf	Gru- pa / Titlu	Ar- ti- col	Ali- ne- at	Denumire indicator	Prevederi bugetare anuale aprobrate la finele perioadei de raportare	Prevederi bugetare trimestriale cumulate	Drepturi constatate			Incasari realizate	Stingeri pe alte cai decat incasari	Drepturi constatate de incasat
									Total, din care:	din anii precedenti	din anul curent			
A						B	1	2	3=4+5	4	5	6	7	8=3-6-7
4802	01	02				in anul curent	255.439.390	51.604.390	302.411		302.411			302.411
						Sume primite in contul platilor efectuate in anii anteriori			1.557.984		1.557.984	640.092		917.892

**CONTUL DE EXECUTIE AL BUGETULUI LOCAL - VENITURI**  
**SECTIUNEA DE DEZVOLTARE**  
31.03.2020

Pag. 1 -lei-

Capi- tol	Sub- cap- tol	Pa- ra- gra- ful	Gru- pa / Titlu	Ar- ti- col	Aii- ne- at	Denumire indicator	Prevederi anuale aprobate la finele perioadei de raportare	Prevederi bugetare trimestriale cumulate	Drepturi constatate		Incasari realizate	Stingeri pe alte cai decat incasari	Drepturi constatate de incasat	
									Total, din care:	din anii precedenti				
A							1	2	3=4+5	4	5	6	7	8=3-6-7
0001	02					TOTAL VENITURI-BUGET LOCAL	513.246.620	115.175.500	3=4+5	36.583	43.132.754	38.099.965		5.069.372
0002						I. VENITURI CURENTE	221.246.720	41.173.850	28.036.650	36.583	28.000.067	28.000.000		36.650
2900						C. VENITURI NEFISCALE	221.246.720	41.173.850	28.036.650	36.583	28.000.067	28.000.000		36.650
3300						C2. VANZARI DE BUNURI SI SERVICII	221.246.720	41.173.850	28.036.650	36.583	28.000.067	28.000.000		36.650
3602						DIVERSE VENITURI	62.684.790	7.150.320	36.650	36.583	67			36.650
23						Taxa de reabilitare termica			36.650	36.583	67			36.650
31						Contributia asociatiei de proprietari pentru lucrarile de reabilitare termica	2.000.000	50.000						36.650
47						Alte venituri pentru finantarea sectiunii de dezvoltare	60.684.790	7.100.320						
3702						TRANSFERURI VOLUNTARE, ALTELE DECAT SUBVENTIILE	158.561.930	34.023.530	28.000.000		28.000.000	28.000.000		
04						Varsaminte din sectiunea de functionare	158.561.930	34.023.530	28.000.000		28.000.000	28.000.000		
3900	02					II. VENITURI DIN CAPITAL	6.754.250	6.500.000	10.448.996		10.448.996	6.823.211		3.625.785
3902						VENITURI DIN VALORIFICAREA UNOR BUNURI	6.754.250	6.500.000	10.448.996		10.448.996	6.823.211		3.625.785
01						Venituri din valorificarea unor bunuri ale institutiilor publice				394	394			
07						Venituri din vanzarea unor bunuri aparținind domeniului privat al statului sau al unitatilor administrative- teritoriale	6.754.250	6.500.000	10.448.602		10.448.602	6.822.817		3.625.785
4100	02					IV. SUBVENTII	29.806.260	15.897.260	2.577.310		2.577.310	2.390.676		186.634
4200						SUBVENTII DE LA ALTE NIVELE ALE ADMINISTRATIEI PUBLICE	29.806.260	15.897.260	2.577.310		2.577.310	2.390.676		186.634
4202						SUBVENTII DE LA BUGETUL DE STAT	29.806.260	15.897.260	2.577.310		2.577.310	2.390.676		186.634
						Subventii de la bugetul de stat catre			2.577.310		2.577.310			186.634

Capi- tol	Sub- capi- tol	Pa- ra- gra- ful	Gru- pa / Titlu	Ar- ti- col	Ali- ne- at	Denumire indicator	Prevederi anuale aprobrate la finele perioadei de raportare	Prevederi bugetare trimestriale cumulate	Drepturi constatate		Incasari realizate	Stingeri pe alte cai decat incasari	Drepturi constatate de incasat	
									Total, din care:	din anii precedenti				din anul curent
A							I	2	3=4+5	4	5	6	7	8=3-6-7
4202	16					B								
						01	bugetele locale pentru finantarea investitiilor in sanatate	618.000	618.000					
						20	Subventii de la bugetul de stat catre bugetele locale pentru finantarea aparaturii medicale si echipamentelor de comunicatii in urgenta in sanatate	618.000	618.000					
						69	Subventii de la bugetul de stat catre bugetele locale necesare sustinerii denularii proiectelor finantate din fonduri externe nerambursabile(FEN) postaderare			998.728	998.728			
							Subventii de la bugetul de stat catre bugetele locale necesare sustinerii denularii proiectelor finantate din fonduri externe nerambursabile (FEN) postaderare, aferente perioadei de programare 2014-2020	29.188.260	15.279.260	1.578.582	1.578.582	1.391.948		186.634
4502							SUME PRIMITE DE LA UE/ALTI DONATORI IN CONTUL PLATILOR EFECTUATE SI PREFINANTARI							
						01	Fondul european de Dezvoltare Regionala			245.986	245.986	245.986		
						02	Sume primite in contul platilor efectuate in anii anteriori			245.986	245.986	245.986		
4802							SUME PRIMITE DE LA UE/ALTI DONATORI IN CONTUL PLATILOR EFECTUATE SI PREFINANTARI							
							AFERENTE CADRULUI FINANCIAR 2014-2020	255.439.390	51.604.390	1.860.395	1.860.395	640.092		1.220.303
						01	Fondul European de Dezvoltare Regionala(FEDR)	255.439.390	51.604.390	1.860.395	1.860.395	640.092		1.220.303

Capi- tot	Sub- capi- tot	Pa- ra- graf	Gru- pa / Titlu	Ar- ti- col	Ali- ne- at	Denumire indicator	Prevederi bugetare anuale aprobrate la finele perioadei de raportare	Prevederi bugetare trimestriale cumulate	Drepturi constatate		Incasari realizate	Stingeri pe alte cai decat incasari	Drepturi constatate de incasat	
									Total, din care:	din anii precedenti				
A						B	1	2	3=4+5	4	5	6	7	8=3-6-7
4802	01	01				Sume primite in contul platilor efectuate in anul curent	255.439.390	51.604.390	302.411		302.411			302.411
		02				Sume primite in contul platilor efectuate in anii anteriori			1.557.984		1.557.984	640.092		917.892

CONTUL DE EXECUTIE AL BUGETULUI LOCAL - VENITURI  
SECTIUNEA DE FUNCTIONARE  
31.03.2020

Pag. 1 -lei-

Capi- tot	Sub- capi- tot	Pa- ra- graf	Gru- pa / Titlu	Ar- ti- col	Ali- ne- at	Denumire indicator	Prevederi anuale aprobate la finele perioadei de raportare	Prevederi bugetare trimestriale cumulate	Drepturi constatate			Incasari realizate	Stingeri pe alte cai decat incasari	Drepturi constatate de incasat
									Total, din care:	din anii precedenti	din anul curent			
A							1	2	3=4+5	4	5	6	7	8=3-6-7
0001	02					TOTAL VENITURI-BUGET LOCAL	349.958.970	109.756.690	339.434.099	107.848.393	231.585.706	106.862.967		232.571.132
0002						I. VENITURI CURENTE	349.839.870	109.724.690	339.416.700	107.848.393	231.568.307	106.845.568		232.571.132
0003						A. VENITURI FISCALE	429.823.150	122.503.220	323.954.046	88.021.618	235.932.428	117.499.017		206.455.029
0004						A1. IMPOZIT PE VENIT, PROFIT SI CASTIGURI DIN CAPITAL	253.572.000	73.221.220	60.614.762		60.614.762	60.614.762		
0005						A1.1 IMPOZIT PE VENIT, PROFIT SI CASTIGURI DIN CAPITAL DE LA PERSOANE JURIDICE	1.650.000		37.665		37.665	37.665		
0102	01					IMPOZIT PE PROFIT Impozit pe profit de la agentii economice	1.650.000		37.665		37.665	37.665		
0300	02					A1.2 IMPOZIT PE VENIT, PROFIT SI CASTIGURI DIN CAPITAL DE LA PERSOANE FIZICE	251.722.000	73.221.220	60.577.097		60.577.097	60.577.097		
0302	18					IMPOZIT PE VENIT Impozitul pe veniturile din transferul proprietatilor imobiliare din patrimoniul personal	1.250.000	200.000	189.147		189.147	189.147		
0402						COTE SI SUME DEFALCATE DIN IMPOZITUL PE VENIT	1.250.000	200.000	189.147		189.147	189.147		
0700	01					Cote defalcate din impozitul pe venit	250.472.000	73.021.220	60.387.950		60.387.950	60.387.950		
0702	02					A3 IMPOZITE SI TAXE PE PROPRIETATE IMPOZITE SI TAXE PE PROPRIETATE	250.472.000	73.021.220	60.387.950		60.387.950	60.387.950		
0702	01					Impozit si taxa pe cladiri Impozit pe cladiri de la persoane fizice	108.166.150	25.152.000	205.580.692	69.185.382	136.395.310	34.480.814		171.099.878
	01					Impozit si taxa pe cladiri Impozit pe cladiri de la persoane fizice	108.166.150	25.152.000	205.580.692	69.185.382	136.395.310	34.480.814		171.099.878
	01					Impozit si taxa pe cladiri Impozit pe cladiri de la persoane fizice	71.041.150	15.700.000	162.111.554	51.494.432	110.617.122	23.632.752		138.478.802
	02					Impozit si taxa pe cladiri de la fizice	26.541.150	7.500.000	31.850.877	5.574.582	26.276.295	13.975.999		17.874.878





Capi- tot	Sub- capitol	Pa- ra- gra- ful	Ar- ti- col	Ali- ne- at	Denumire indicator	Prevederi anuale aprobate la finele perioadei de raportare		Prevederi bugetare trimestriale cumulate	Drepturi constatate			Incasari realizate	Stingeri pe alte cai decat incasari	Drepturi constatate de incasat
						I	2		Total, din care:	din anii precedenti	din anul curent			
A						B	3=4+5		4	5	6	7	8=3-6-7	
1602					AUTORIZAREA UTILIZARII BUNURILOR									
	02				SAU PE DESFASURAREA DE ACTIVITATI	26.050.000	12.300.000	45.670.374	18.755.234	26.915.140	10.590.056		35.080.318	
		01			Impozit pe mijloacele de transport	25.100.000	11.900.000	44.458.237	18.274.076	26.184.161	10.223.044		34.235.193	
			02		Impozit pe mijloacele de transport detinute de persoane fizice*)	15.000.000	7.500.000	27.036.711	10.449.385	16.587.326	6.932.174		20.104.537	
				03	Impozit pe mijloace de transport detinute persoane de juridice*)	10.100.000	4.400.000	17.421.526	7.824.691	9.596.835	3.290.870		14.130.656	
					Taxe si tarife pentru eliberarea de licente si autorizatii de functionare	950.000	400.000	1.212.137	481.158	730.979	367.012		845.125	
2900	02				C. VENITURI NEFISCALE	-79.983.280	-12.778.530	15.462.654	19.826.775	-4.364.121	-10.653.449		26.116.103	
3000					C1. VENITURI DIN PROPRIETATE	43.601.000	11.400.000	16.920.375	20.061	16.900.314	11.408.430		5.511.945	
3002					VENITURI DIN PROPRIETATE	43.601.000	11.400.000	16.920.375	20.061	16.900.314	11.408.430		5.511.945	
	05				Venituri din concesiuni si inchirieri	38.200.000	10.500.000	16.920.375	20.061	16.900.314	11.408.430		5.511.945	
				30	Alte venituri din concesiuni si inchirieri de catre institutiile publice	38.200.000	10.500.000	16.920.375	20.061	16.900.314	11.408.430		5.511.945	
	08				Venituri din dividende	5.401.000	900.000							
				03	Dividende de la societatile si companiile nationale si societatile cu capital majoritar de stat	5.401.000	900.000							
3300	02				C2. VANZARI DE BUNURI SI SERVICII	-123.584.280	-24.178.530	-1.457.721	19.806.714	-21.264.435	-22.061.879		20.604.158	
3302					VENITURI DIN PRESTARI DE SERVICII SI ALTE ACTIVITATI	17.670.650	2.738.000	2.158.060	4.679	2.153.381	2.153.381		4.343	
	08				Venituri din prestari de servicii	8.124.900	2.538.000	1.968.351	3.349	1.965.002	1.965.338		3.013	
	10				Contributia parintilor sau susinatorilor legali pentru intretinerea copiilor in crese	900.000	200.000	188.154			188.154			

Capi- tol	Sub- capi- tol	Pa- ra- gra- ful	Ar- ti- col	Ali- ne- at	Denumire indicator	Prevederi anuale aprobate la finele perioadei de raportare	Prevederi bugetare trimestriale cumulate	Drepturi constatate		Incasari realizate	Stingeri pe alte cai decat incasari	Drepturi constatate de incasat	
								Total, din care:	din anii precedenti				
A					B	1	2	3=4+5	4	5	6	7	8=3-6-7
3302	12				Contributia persoanelor beneficiare ale caininelor de ajutor social			1.525	1.300	225		1.300	
	28				Venituri din recuperarea cheltuielilor de judecata, imputatii si despagubiri			30	30			30	
	50				Alte venituri din prestari de servicii si alte activitati	8.645.750							
3502	01				AMENZI, PENALITATI SI CONFISCARI	11.500.000	3.100.000	22.166.863	19.531.979	2.634.884	2.606.173	19.560.690	
	02				Venituri din amenzi si alte sanctiuni aplicate potrivit dispozitiilor legale	11.000.000	3.000.000	18.702.653	16.044.452	2.658.201	2.526.477	16.176.176	
					Venituri din amenzi si alte sanctiuni aplicate de catre alte institutii de specialitate	11.000.000	3.000.000	18.702.653	16.044.452	2.658.201	2.526.477	16.176.176	
	50				Alte amenzi, penalitati si confiscari	500.000	100.000	3.464.210	3.487.527	-23.317	79.696	3.384.514	
3602	01				DIVERSE VENITURI	5.700.000	3.900.000	2.110.356	270.056	1.840.300	1.071.231	1.039.125	
					Venituri din aplicarea prescriptiei extinctive					50	50		
	01				Venituri din aplicarea prescriptiei extinctive					50	50		
	06				Taxe speciale	2.300.000	500.000	579.880	228.117	351.763	399.565	180.315	
	50				Alte venituri	3.400.000	3.400.000	1.550.426	41.939	1.488.487	671.616	858.810	
3702					TRANSFERURI VOLUNTARE, ALTELE DECAT SUBVENTIILE	-158.454.930	-33.916.530	-27.893.000		-27.893.000	-27.893.000		
	01				Donatii si sponsorizari	107.000	107.000	107.000		107.000	107.000		
	03				Varsaminte din sectiunea de functionare pentru finantarea sectiunii de dezvoltare a bugetului local(cu semnul minus)	-158.561.930	-34.023.530	-28.000.000		-28.000.000	-28.000.000		

Capi- tot	Sub- capi- tot	Pa- ra- graf	Gru- pa / Titlu	Ar- ti- col	Ali- ne- at	Denumire indicator	Prevederi bugetare anuale aprobrate la finele perioadei de raportare	Prevederi bugetare trimestriale cumulate	Drepturi constatate		Incasari realizate	Stingeri pe alte cai decat incasari	Drepturi constatate de incasat	
									Total, din care:	din anii precedenti				
A						B	1	2	3=4+5	4	5	6	7	8=3-6-7
4100	02					IV. SUBVENTII	119.100	32.000	3=4+5	4	5	6	7	8=3-6-7
4200						SUBVENTII DE LA ALTE NIVELE ALE ADMINISTRATIEI PUBLICE	119.100	32.000	17.399		17.399	17.399		
4202						SUBVENTII DE LA BUGETUL DE STAT	119.100	32.000	17.399		17.399	17.399		
34						Subventii pentru acordarea ajutorului pentru incalzirea locuintei cu lemne, carbuni, combustibili petrolieri	54.000	14.000	668		668	668		
41						Subventii de la bugetul de stat pentru finantarea sanatatii	65.100	18.000	16.731		16.731	16.731		

Capi- tol	Sub- capi- tol	Pa- ra- graf	Gru- pa / Titlu	Ali- ne- at	Denumire indicator	Credite de angajament			Credite bugetare			Angajamente legale	Plati efectuate	Angajamente legale de platit	Cheltuieli efective
						1	2	3	4	5	6				
0					<b>B</b>	<b>I</b>	<b>2</b>	<b>3</b>	<b>4</b>	<b>5</b>	<b>6</b>	<b>7</b>	<b>8-6-7</b>	<b>9</b>	
					BIHOR										
5002					TOTAL CHELTUIELI		395.573.322	945.775.390	307.501.990	751.621.476	503.017.139	100.019.780	402.997.359	88.684.619	
5100	02				Partea I-a SERVICII PUBLICE GENERALE		345.110	61.104.340	15.889.220	58.885.272	50.216.161	11.803.343	38.412.818	12.644.392	
5102					AUTORITATI PUBLICE SI ACTIUNI EXTERNE		345.110	49.397.150	13.603.880	49.220.129	42.625.777	10.689.851	31.935.926	11.569.327	
	01				Autoritati executive si legislative		345.110	49.397.150	13.603.880	49.220.129	42.625.777	10.689.851	31.935.926	11.569.327	
	03				Autoritati executive		345.110	49.397.150	13.603.880	49.220.129	42.625.777	10.689.851	31.935.926	11.569.327	
5402					ALTE SERVICII PUBLICE GENERALE										
	05				Fond de rezerva bugetara la dispozitia autoritatilor locale			4.538.100	1.707.100	2.496.050	2.431.169	562.214	1.868.955	569.831	
5402	10				Servicii publice comunitare de evidenta a persoanelor			1.000.000	1.000.000						
5402	50				Alte servicii publice generale			2.538.100	707.100	2.496.050	2.431.169	562.214	1.868.955	569.831	
5502					TRANZACTII PRIVIND DATORIA PUBLICA SI IMPRUMUTURI			1.000.000							
6000	02				Partea II-a APARARE, ORDINE PUBLICA SI SIGURANTA NATIONALA			7.169.090	578.240	7.169.093	5.159.215	551.278	4.607.937	505.234	
6102					ORDINE PUBLICA SI SIGURANTA NATIONALA										
	03				Ordine publica			6.137.470	1.817.720	6.042.470	5.741.087	1.325.276	4.415.811	1.339.936	
	04				Politie comunitara			6.137.470	1.817.720	6.042.470	5.741.087	1.325.276	4.415.811	1.339.936	
	05				Protectie civila si protectia contra incendiilor (protectie civila nonmilitara)			6.079.470	1.797.720	5.984.470	5.729.473	1.313.662	4.415.811	1.332.088	
6102	50				Alte cheltuieli in domeniul ordinii publice si sigurantei nationale			6.079.470	1.797.720	5.984.470	5.729.473	1.313.662	4.415.811	1.332.088	
6500	02				Partea III-a CHELTUIELI SOCIAL-CULTURALE		113.521.124	258.217.440	97.611.620	139.911.441	106.608.350	40.788.213	65.820.137	30.003.277	
6502					INVATAMANT		67.656.102	81.176.360	30.270.570	41.356.236	30.928.085	9.152.416	21.775.669	7.678.578	

Capi- tol	Sub- capi- tol	Pa- ra- graf	Gru- pa / Titlu	Ar- ti- col	Ali- ne- at	Denumire indicator	Credite de angajament			Credite bugetare		Angajamente legale	Plati efectuate	Angajamente legale de platit	Cheltuieli efective
							aprobate la finele perioadei de raportare	1	2	3	4				
6502	03					B									
						Invatamant prescolar si primar	11.001.161	18.313.500	7.246.380	7.553.774	6.370.875	2.148.118	4.222.757	1.088.180	
						Invatamant prescolar	11.001.161	18.313.500	7.246.380	7.553.774	6.370.875	2.148.118	4.222.757	1.088.180	
						Invatamant secundar	56.643.653	58.446.710	21.157.750	33.090.754	24.398.024	6.945.805	17.452.219	6.544.800	
						Invatamant secundar inferior	20.790.635	20.475.630	7.464.300	10.629.343	5.726.747	1.848.032	3.878.715	1.332.663	
						Invatamant secundar superior	35.853.018	37.971.080	13.693.450	22.461.411	18.671.277	5.097.773	13.573.504	5.212.137	
						Alte cheltuieli in domeniul invatamantului	11.288	4.416.150	1.866.440	711.708	159.186	58.493	100.693	45.598	
6602	06					SANATATE	378.251	53.917.140	22.196.720	17.588.412	3.572.112	2.409.855	1.162.257	1.596.041	
						Servicii medicale in unitati sanitare cu paturi	283.265	42.841.250	18.644.830	12.450.310	1.846.914	779.643	1.067.271	59.689	
						Spitale generale	283.265	42.841.250	18.644.830	12.450.310	1.846.914	779.643	1.067.271	59.689	
						Servicii de sanatate publica	94.986	7.568.000	2.444.000	1.630.212	94.986	1.630.212	1.630.212	1.536.221	
						Alte cheltuieli in domeniul sanatatii	94.986	3.507.890	1.107.890	3.507.890	94.986	94.986	94.986	131	
						Alte institutii si actiuni sanitare	94.986	3.507.890	1.107.890	3.507.890	94.986	94.986	94.986	131	
6702	03					CULTURA, RECREERE SI RELIGIE	39.934.346	65.470.660	27.600.550	65.036.771	58.607.733	16.711.070	41.896.663	7.918.772	
						Servicii culturale	305.409	861.000	261.000	861.000	305.410	305.410	305.410	5.308	
						Consolidarea si restaurarea monumentelor istorice	305.409	861.000	261.000	861.000	305.410	305.410	305.410	5.308	
						Servicii recreative si sportive	17.326.168	40.460.980	19.373.910	40.027.083	34.909.491	13.457.394	21.452.097	4.466.463	
						Sport	8.231.682	21.868.680	12.451.910	21.772.074	20.395.019	11.502.264	8.892.755	3.368.729	
						Tineret	95.000								
						Intretinere gradini publice, parcuri zone verzi, baze sportive si de agrement	9.094.486	18.497.300	6.922.000	18.255.009	14.514.472	1.955.130	12.559.342	1.097.734	
						Servicii religioase	500.000	500.000	100.000	500.000	500.000	3.887	+96.113	3.887	
						Alte servicii in domeniile culturii, recreerii si religiei	22.302.769	23.648.680	7.865.640	23.648.688	22.892.832	3.249.789	19.643.043	3.443.114	

Capi- tol	Sub- capi- tol	Pa- ra- graf	Ar- ti- col	Ali- ne- at	Denumire indicator	Credite de angajament			Credite bugetare			Angajamente legale	Plati efectuate	Angajamente legale de platit	Cheltuieli efective
						aprobate la finele perioadei de raportare	trimestriale cumulate	trimestriale cumulate	aprobate la finele perioadei de raportare	trimestriale cumulate	trimestriale cumulate				
A					B	1	2	3	4	5	6	7	8-6-7	9	
6802	05				ASIGURARI SI ASISTENTA SOCIALA		5.532.425	57.653.280	17.543.780	15.930.022	13.500.420	12.514.872	985.548	12.809.886	
					Asistenta sociala in caz de boli si invaliditati			35.237.550	9.950.550	8.158.989	8.158.989	8.158.989		8.555.785	
					Asistenta sociala in caz de invaliditate			35.237.550	9.950.550	8.158.989	8.158.989	8.158.989		8.555.785	
					Asistenta sociala pentru familie si copii			8.063.930	2.983.430	1.876.599	1.876.599	1.876.599		1.920.153	
					Crese		53.316	10.332.830	3.179.830	2.543.247	2.316.412	2.049.261	267.151	2.143.987	
					Prevenirea excluderii sociale			262.000	90.000	38.297	38.297	38.297		38.297	
					Ajutor social			262.000	90.000	38.297	38.297	38.297		38.297	
					Alte cheltuieli in domeniul asigurarilor si asistentei sociale		5.499.109	3.756.970	1.339.970	3.312.890	1.110.123	391.726	718.397	151.664	
					Alte cheltuieli in domeniul asistentei sociale		5.499.109	3.756.970	1.339.970	3.312.890	1.110.123	391.726	718.397	151.664	
					Partea IV-a SERVICII SI DEZVOLTARE PUBLICA, LOCUINTE, MEDIU SI APE		36.008.914	185.113.500	49.344.580	167.997.714	85.202.756	16.603.286	68.599.470	18.858.848	
					LOCUINTE, SERVICII SI DEZVOLTARE PUBLICA		36.002.117	152.270.640	39.937.580	135.154.854	58.270.857	11.472.060	46.798.797	12.090.513	
					Locuinte		35.197	8.163.870	3.583.870	7.063.870	1.002.881	2.926	999.955	127.384	
					Dezvoltarea sistemului de locuinte		35.197	8.163.870	3.583.870	7.063.870	1.002.881	2.926	999.955	127.384	
					Alimentare cu apa si amenajari hidrotehnice			9.362.000	1.095.000	9.362.000	72.630	72.630		72.630	
					Alimentare cu apa			9.362.000	1.095.000	9.362.000	72.630	72.630		72.630	
					Illuminat public si electrificari		386.321	13.938.390	3.153.570	13.938.390	12.122.170	2.976.677	9.145.493	3.170.740	
					Alte servicii in domeniile locuintelor, serviciilor si dezvoltarii comunale		35.580.599	120.786.380	32.105.140	104.770.594	45.073.176	8.419.827	36.653.349	8.719.759	
					PROTECTIA MEDIULUI		6.797	32.842.860	9.407.000	32.842.860	26.931.899	5.131.236	21.800.673	6.768.335	
					Sabritate si gestiunea deseurilor		6.797	27.611.860	7.857.000	27.611.860	25.616.194	3.953.421	21.662.773	5.590.052	
					Sabritate		6.797	27.611.860	7.857.000	27.611.860	25.616.194	3.953.421	21.662.773	5.585.104	





DETALIEREA CHELTUIELILOR

- buget local -  
31.03.2020

Capi- tol	Sub- capi- tol	Pa- ra- graf	Gru- pa / Titlu	Ar- ti- col	Ali- ne- at	Denumire indicator	Credite de angajament			Credite bugetare		Angajamente legale	Plati efectuate	Angajamente legale de platit	Cheltuieli efective
							1	2	3	4	5				
0		A				B									
						BIHOR									
5002			01			TOTAL CHELTUIELI	395.573.322	945.775.390	307.501.990	751.621.476	503.017.139	100.019.780	402.997.359	88.684.619	
			10			CHELTUIELI CURENTE	297.656.197	577.648.530	204.243.380	494.524.956	388.691.560	79.889.327	308.802.233	78.365.816	
			20			TITLUL I CHELTUIELI DE PERSONAL		73.850.670	21.153.670	50.367.152	50.256.272	17.075.777	33.180.495	17.107.155	
			30			TITLUL II BUNURI SI SERVICII		128.338.520	37.687.020	99.467.723	82.269.545	21.939.962	60.329.583	24.330.409	
			40			TITLUL III DOBANZI		7.095.050	547.200	7.095.050	5.085.172	520.707	4.564.465	473.706	
			50			TITLUL IV SUBVENTII		60.500.000	32.000.000	56.210.000	56.210.000	12.429.367	43.780.633	12.297.251	
			51			TITLUL V FONDURI DE REZERVA		1.000.000	1.000.000						
			55			TITLUL VI TRANSFERURI INTRE UNITATI ALE ADMINISTRATIEI PUBLICE		19.039.690	7.824.770	16.351.690	16.351.690	4.815.250	11.536.440	4.815.250	
			56			TITLUL VII ALTE TRANSFERURI		53.773.150	12.041.460	52.705.561	18.486.576	5.998.446	12.488.130	5.998.445	
						TITLUL VIII PROIECTE CU FINANTARE DIN FONDURI EXTERNE NERAMBURSABILE (FEN)									
						POSTADERARE	60.501	265.210	265.210	265.210	60.510	6.088.709	60.510	456.048	
			57			TITLUL VIII ASISTENTA SOCIALA		26.641.500	7.615.000	6.108.403	6.108.403		19.694	6.406.184	
			58			TITLUL X PROIECTE CU FINANTARE DIN FONDURI EXTERNE NERAMBURSABILE									
						CADRULUI FINANCIAR 2014-2020	297.595.696	191.736.840	80.608.790	191.736.840	140.051.065	9.104.142	130.946.923	4.569.626	
			59			TITLUL XI ALTE CHELTUIELI		15.407.900	3.500.260	14.217.327	13.812.327	1.916.967	11.895.360	1.911.742	
			70			CHELTUIELI DE CAPITAL	97.917.125	235.500.860	41.904.490	235.290.860	92.519.919	14.041.722	78.478.197	10.318.803	
			71			TITLUL XIII ACTIVE NEFINANCIARE	97.917.125	235.480.360	41.883.990	235.270.360	92.519.419	14.041.222	78.478.197	10.318.803	
			72			TITLUL XIV ACTIVE FINANCIARE		20.500	20.500	20.500	500	500			
			79			OPERATIUNI FINANCIARE		142.126.000	70.854.120	25.654.954	25.654.954	9.938.025	15.716.929		
			81			TITLUL XVII RAMBURSARI DE CREDITE		142.126.000	70.854.120	25.654.954	25.654.954	9.938.025	15.716.929		
			84			PLATI EFECTUATE IN ANII PRECEDENTI SI RECUPERATE IN ANUL CURENT		-9.500.000	-9.500.000	-3.849.294	-3.849.294	-3.849.294			



Capi- tol	Sub- capi- tol	Pa- ra- graf	Gru- pa / Titlu	Ar- fi- col	Ali- ne- at	Denumire indicator	Credite de angajament			Credite bugetare				Angajamente legale	Plati efectuate	Angajamente legale de platit	Cheltuieli efective
							aprobate la finele perioadei de raportare	trimestriale cumulate		aprobate la finele perioadei de raportare	trimestriale cumulate	Angajamente bugetare	6				
A						B	1	2	3	4	5	6	7	8=6-7	9		
						internet			1.000.000	360.000	999.009	866.275	294.744	571.531	480.343		
	20	01	09			Materiale si prestari de servicii cu caracter functional			120.000	35.000	120.000	88.304	19.799	68.505	21.857		
	20	01	30			Alte bunuri si servicii pentru intretinere si functionare			6.186.600	1.500.000	6.040.561	3.628.850	1.075.983	2.552.867	1.477.066		
	20	02				Reparatii curente			200.000	50.000	200.000						
	20	05				Bunuri de natura obiectelor de inventar			530.000	110.000	500.008	163.450	106.088	57.362	27.468		
	20	05	01			Uniforme si echipament			30.000	10.000	6.246	6.245	6.088	157	5.781		
	20	05	30			Alte obiecte de inventar			500.000	100.000	493.762	157.205	100.000	57.205	21.687		
	20	06				Deplasari, detasari, transferari			280.000	75.000	280.000	158.999	20.500	138.499	16.970		
	20	06	01			Deplasari interne, detasari, transferari			230.000	60.000	230.000	109.000	17.500	91.500	14.142		
	20	06	02			Deplasari in strainatate			50.000	15.000	50.000	49.999	3.000	46.999	2.828		
	20	11				Carti, publicatii si materiale documentare			30.000	10.000	30.000	16.824	2.681	14.143	2.820		
	20	13				Pregatire profesionala			60.000	10.000	60.000	750	750		750		
	20	14				Protectia muncii			30.000	8.000	30.000	580		580			
	20	30				Alte cheltuieli			1.913.480	505.000	1.913.480	551.211	410.565	140.646	419.180		
	20	30	02			Protocol si reprezentare			250.000	65.000	250.000	67.696	33.005	34.691	31.920		
	20	30	30			Alte cheltuieli cu bunuri si servicii			1.663.480	440.000	1.663.480	483.515	377.560	105.955	387.260		
	58					TITLUL X PROIECTE CU FINANTARE DIN FONDURI EXTERNE NERAMBURSABILE											
	58	02				CADRULUI FINANCIAR 2014-2020		17.136	1.525.200	375.200	1.525.200	18.411	1.275	17.136	1.275		
	58	02	01			Programe din Fondul Social European (FSE)		17.136	1.525.200	375.200	1.525.200	18.411	1.275	17.136	1.275		
	58	02	01			Finantarea nationala		17.136	254.210	104.210	254.210	2.762	191	2.571	191		
	58	02	02			Finantarea externa nerambursabila			1.270.990	270.990	1.270.990	15.649	1.084	14.565	1.084		
	59					TITLUL XI ALTE CHELTUIELI			374.000	95.000	374.000	374.000	90.299	283.701	90.627		

Capi- tol	Sub- capi- tol	Pa- ra- graf	Gru- pa / Titlu	Ar- ti- col	Ali- ne- at	Denumire indicator	Credite de angajament			Credite bugetare		Angajamente legale	Plati efectuate	Angajamente legale de platit	Cheltuieli efective
							1	2	3	4	5				
A						B									
			59	40		Sume aferente persoanelor cu handicap neincadrate									
			70			CHELTUIELI DE CAPITAL		327.974	572.740	288.340	572.740	238.259	4.900	233.359	215.951
			71	01		TITLUL XIII ACTIVE NEFINANCIARE		327.974	572.740	288.340	572.740	238.259	4.900	233.359	215.951
			71	01		Active fixe		327.974	572.740	288.340	572.740	238.259	4.900	233.359	215.951
			71	01	01	Constructii									12.855
			71	01	02	Masini, echipamente si mijloace de transport									
			71	01	03	Mobilier, aparatura birouca si alte active corporale			114.000	18.000	114.000				7.592
			71	01	30	Alte active fixe (inclusiv reparatii capitale)			458.740	270.340	458.740	238.259	4.900	233.359	29.677
			84			PLATI EFECTUATE IN ANII PRECEDENTI SI RECUPERATE IN ANUL CURENT		327.974							
			85			Titlul XIX PLATI EFECTUATE IN ANII PRECEDENTI SI RECUPERATE IN ANUL CURENT			-37.160	-37.160	-37.159	-37.159	-37.159		
			85	01		Plati efectuate in anii precedenti si recuperate in anul curent			-37.160	-37.160	-37.159	-37.159	-37.159		
			85	01	01	Plati efectuate in anii precedenti si recuperate in anul curent (SF)			-37.160	-37.160	-37.159	-37.159	-37.159		
5402			01			ALTE SERVICII PUBLICE GENERALE			4.538.100	1.707.100	2.496.050	2.431.169	562.214	1.868.955	569.831
			10			CHELTUIELI CURENTE			4.513.100	1.707.100	2.471.050	2.431.169	562.214	1.868.955	569.831
			10	01		TITLUL I CHELTUIELI DE PERSONAL			2.340.600	640.600	2.298.550	2.298.550	520.609	1.777.941	527.649
			10	01		Cheltuieli salariale in bani			2.247.050	584.050	2.247.050	2.247.050	509.204	1.737.846	516.018
			10	01	01	Salarii de baza			1.817.300	467.300	1.817.300	1.817.300	438.194	1.379.106	443.104

Capi- tol	Sub- capitol graf	Pa- ra- Tidu	Gru- pa / Tidu	Ar- ti- col	Ali- ne- at	Denumire indicator	Credite de angajament			Credite bugetare			Angajamente legale	Plati efectuate	Angajamente legale de platit	Cheltuieli efective
							1	2	3	4	5	6				
<b>A</b>							<b>1</b>	<b>2</b>	<b>3</b>	<b>4</b>	<b>5</b>	<b>6</b>	<b>7</b>	<b>8=6-7</b>	<b>9</b>	
						<b>B</b>										
			10	01	17	Indemnizatii de hrana			110.700	30.700	110.700	110.700	26.427	84.273	26.070	
			10	01	30	Alte drepturi salariale in bani			319.050	86.050	319.050	319.050	44.583	274.467	46.844	
			10	02		Cheltuieli salariale in natura			42.050	42.050						
			10	02	06	Vouchere de vacanta			42.050	42.050						
			10	03		Contributii			51.500	14.500	51.500	51.500	11.405	40.095	11.631	
			10	03	07	Contributia asiguratorie pentru munca			51.500	14.500	51.500	51.500	11.405	40.095	11.631	
			20			TITLUL II BUNURI SI SERVICII			1.142.500	58.500	142.500	102.619	34.190	68.429	34.599	
			20	01		Bunuri si servicii			1.137.500	55.500	137.500	102.619	34.190	68.429	34.599	
			20	01	01	Furnituri de birou			5.000	3.000	5.000	2.996	2.996	2.996	2.996	
			20	01	03	Incalzit, iluminat si forta motrica			28.800	18.800	28.800	18.000	9.203	8.797	9.588	
			20	01	04	Apa, canal si salubritate			600	600	600	500	56	444	56	
			20	01	30	Alte bunuri si servicii pentru intretinere si functionare										
			20	05		Bunuri de natura obiectelor de inventar			1.103.100	33.100	103.100	81.123	21.935	59.188	21.959	
			20	05	30	Alte obiecte de inventar			5.000	3.000	5.000	5.000				
			50			TITLUL V FONDURI DE REZERVA			5.000	3.000	5.000					
			50	04		Fond de rezerva bugetara la dispozitia autoritatilor locale			1.000.000	1.000.000						
			59			TITLUL XI ALTE CHELTUIELI			1.000.000	1.000.000						
			59	40		Sume aferente persoanelor cu handicap neincadrate			30.000	8.000	30.000	30.000	7.415	22.585	7.583	
			70			CHELTUIELI DE CAPITAL										
			71			TITLUL XIII ACTIVE NEFINANCIARE										
			71	01		Active fixe			25.000		25.000					
			71	01	03	Mobilier, aparatura birou si alte active corporale			25.000		25.000					

Capi- tol	Sub- capi- tol	Pa- ra- graf	Gru- pa / Titlu	Ar- ti- col	Ali- ne- at	Denumire indicator	Credite de angajament			Credite bugetare		Angajamente legale	Plati efectuate	Angajamente legale de platit	Cheltuieli efective
							1	2	3	4	5				
5502						B									
						TRANZACTII PRIVIND DATORIA PUBLICA SI IMPRUMUTURI									
			01			CHELTUIELI CURENTE			7.169.090	578.240	7.169.093	5.159.215	551.278	4.607.937	505.234
			20			TITLUL II BUNURI SI SERVICII			7.170.050	579.200	7.170.050	5.160.172	552.235	4.607.937	505.234
			20	24		Comisioane si alte costuri aferente imprumuturilor			75.000	32.000	75.000	75.000	31.528	43.472	31.528
			20	24	02	Comisioane si alte costuri aferente imprumuturilor interne			75.000	32.000	75.000	75.000	31.528	43.472	31.528
			30			TITLUL III DOBANZI			7.095.050	547.200	7.095.050	5.085.172	520.707	4.564.465	473.706
			30	01		Dobanzi aferente datoriei publice interne			7.095.050	547.200	7.095.050	5.085.172	520.707	4.564.465	473.706
			30	01	01	Dobanzi aferente datoriei publice interne directe			7.095.050	547.200	7.095.050	5.085.172	520.707	4.564.465	473.706
			84			PLATI EFECTUATE IN ANII PRECEDENTI SI RECUPERATE IN ANUL CURENT			-957	-960	-957	-957	-957		
			85			Titlul XIX PLATI EFECTUATE IN ANII PRECEDENTI SI RECUPERATE IN ANUL CURENT			-960	-960	-957	-957	-957		
			85	01		Plati efectuate in anii precedenti si recuperate in anul curent			-960	-960	-957	-957	-957		
			85	01	01	Plati efectuate in anii precedenti si recuperate in anul curent (SF)			-960	-960	-957	-957	-957		
6000	02					Partea II-a APARARE, ORDINE PUBLICA SI SIGURANTA NATIONALA			6.137.470	1.817.720	6.042.470	5.741.087	1.325.276	4.415.811	1.339.936
6102						ORDINE PUBLICA SI SIGURANTA NATIONALA CHELTUIELI CURENTE			6.137.470	1.817.720	6.042.470	5.741.087	1.325.276	4.415.811	1.339.936
			01			CHELTUIELI CURENTE			6.109.470	1.817.720	6.014.470	5.741.087	1.325.276	4.415.811	1.311.526
			10			TITLUL I CHELTUIELI DE PERSONAL			5.800.470	1.656.720	5.800.470	5.689.620	1.288.560	4.401.060	1.298.841

Capi- tol	Sub- capitol graf	Pa- ra- graf	Gru- pa / Titlu	Ar- ti- col	Ali- ne- at	Denumire indicator	Credite de angajament		Credite bugetare		Angajamente legale	Plati efectuate	Angajamente legale de platit	Cheltuieli efective	
							aprobate la finele perioadei de raportare	trimestriale cumulate	aprobate la finele perioadei de raportare	trimestriale cumulate					
A						B	1	2	3	4	5	6	7	8=6-7	9
			10 01	01		Cheltuieli salariale in bani	4.742.750		4.742.750	1.294.000	4.742.750	1.061.915	3.675.835	1.071.154	
			10 01	01		Salarii de baza	3.655.000		3.655.000	1.025.000	3.655.000	938.396	2.716.604	971.320	
			10 01	06		Alte sporuri	40.250		40.250	12.000	40.250	10.296	29.954	10.580	
			10 01	13		Drepturi de delegare	5.000		5.000	3.000	5.000				
			10 01	17		Indemnizatii de hrana	11.500		11.500	4.000	11.500	2.759	8.741	2.460	
			10 01	30		Alte drepturi salariale in bani	1.031.000		1.031.000	250.000	1.031.000	110.464	920.536	86.794	
			10 02			Cheltuieli salariale in natura	948.730		948.730	328.730	842.880	203.067	639.813	203.727	
			10 02	02		Norme de hrana	842.880		842.880	222.880	842.880	203.067	639.813	203.727	
			10 02	06		Vouchere de vacanta	105.850		105.850	105.850					
			10 03			Contributii	108.990		108.990	33.990	108.990	23.578	85.412	23.960	
			10 03	07		Contributia asiguratorie pentru munca	108.990		108.990	33.990	108.990	23.578	85.412	23.960	
			20			TITLUL II BUNURI SI SERVICII	309.000		309.000	161.000	214.000	36.716	14.751	12.685	
			20 01			Bunuri si servicii	58.000		58.000	20.000	58.000	11.614		4.046	
			20 01	30		Alte bunuri si servicii pentru intretinere si functionare	58.000		58.000	20.000	58.000	11.614		4.046	
			20 05			Bunuri de natura obiectelor de inventar	213.000		213.000	113.000	126.000	16.009			
			20 05	01		Uniforme si echipament	126.000		126.000	66.000	126.000	16.009			
			20 05	30		Alte obiecte de inventar	87.000		87.000	47.000					
			20 06			Deplasari, detasari, transferari	24.000		24.000	14.000	24.000	5.063	14.751	4.609	
			20 06	01		Deplasari interne, detasari, transferari	24.000		24.000	14.000	24.000	5.063	14.751	4.609	
			20 13			Pregatire profesionala	8.000		8.000	8.000					
			20 30			Alte cheltuieli	6.000		6.000	6.000	6.000	4.030		4.030	
			20 30	30		Alte cheltuieli cu bunuri si servicii	6.000		6.000	6.000	6.000	4.030		4.030	
			70			CHELTUIELI DE CAPITAL	28.000		28.000		28.000			28.410	
			71			TITLUL XIII ACTIVE NEFINANCIARE	28.000		28.000		28.000			28.410	
			71 01			Active fixe	28.000		28.000		28.000			28.410	

Capi- tol	Sub- capitol graf	Pa- ra- gra- ful	Gru- pa / Titlu	Ar- ti- col	Ali- ne- at	Denumire indicator	Credite de angajament			Credite bugetare		Angajamente legale	Plati efectuate	Angajamente legale de platit	Cheltuieli efective
							1	2	3	4	5				
			<b>A</b>			<b>B</b>									
			71	01	02	Masini, echipamente si mijloace de transport									23.497
			71	01	03	Mobilier, aparatura biroutica si alte active corporale									2.911
			71	01	30	Alte active fixe (inclusiv reparatii capitale)			28.000						2.002
6500	02					Partea III-a CHELTUIELI SOCIAL-CULTURALE	113.521.124	258.217.440	97.611.620	139.911.441	106.608.350	40.788.213	65.820.137	30.003.277	
6502						INVATAMANT	67.656.102	81.176.360	30.270.570	41.356.236	30.928.085	9.152.416	21.775.669	7.678.578	
			01			CHELTUIELI CURENTE	63.065.536	48.537.940	17.812.910	31.415.112	26.690.995	9.141.320	17.549.675	7.334.058	
			10			TITLUL I CHELTUIELI DE PERSONAL		262.310	92.350	39.321	39.291	37.450	1.841	36.908	
			10	01		Cheltuieli salariale in bani		262.310	92.350	39.321	39.291	37.450	1.841	36.908	
			10	01	15	Alocatii pentru transportul la si de la locul de munca		262.310	92.350	39.321	39.291	37.450	1.841	36.908	
			20			TITLUL II BUNURI SI SERVICII	22.638.520	13.813.730	8.646.820	7.914.338	6.102.633	4.888.608	1.214.025	5.289.650	
			20	01		Bunuri si servicii		13.813.730	5.955.940	4.506.781	4.482.906	4.255.961	226.945	4.719.564	
			20	01	01	Furnituri de birou		302.750	72.490	22.884	22.884	20.595	2.289	35.019	
			20	01	02	Materiale pentru curatenie		509.360	116.280	65.193	65.193	63.496	1.697	83.772	
			20	01	03	Incalzit, iluminat si forta motrica		9.265.520	4.619.150	3.738.633	3.729.758	3.555.207	174.551	3.946.094	
			20	01	04	Apa, canal si salubritate		1.194.690	442.580	320.459	316.459	298.048	18.411	300.129	
			20	01	08	Posta, telecomunicatii, radio, tv, internet		351.440	94.130	66.146	66.146	63.602	2.544	62.566	
			20	01	09	Materiale si prestari de servicii cu caracter functional		411.010	119.690	74.287	74.287	57.488	16.799	60.140	
			20	01	30	Alte bunuri si servicii pentru intretinere si functionare		1.778.960	491.620	219.179	208.179	197.525	10.654	229.844	
			20	02		Reparatii curente		4.327.350	1.221.000	3.010.850	1.249.397	450.536	798.841	455.405	





Capi- toi	Sub- toi	Pa- ra- toi	Gru- pa / Titlu	Ar- fi- col	Ali- ne- at	Denumire indicator	Credite de angajament			Credite bugetare		Angajamente bugtare	Angajamente legale	Plati efectuate	Angajamente legale de platit	Cheltuieli efective
							aprobate la finele perioadei de raportare	trimestriale cumulate	aprobate la finele perioadei de raportare	trimestriale cumulate						
A						B	1	2	3	4	5	6	7	8-6-7	9	
						Regionala (FEDR)										
			56	01	02	Finantarea externa nerambursabila										
			56	01	03	Cheltuieli neeligibile			773.000	384.500	223.324	223.324	208.130	15.194	9.039	
			57			TITLUL VIII ASISTENTA SOCIALA									2.317	
			57	02		Ajutoare sociale			773.000	384.500	223.324	223.324	208.130	15.194	6.522	
			57	02	01	Ajutoare sociale in numerar			763.000	381.500	222.724	222.724	207.530	15.194	204.096	
			57	02	03	Tichete de cresa si tichete sociale pentru gradinita			10.000	3.000	600	600	600		204.096	
			58			TITLUL X PROIECTE CU FINANTARE DIN FONDURI EXTERNE NERAMBURSABILE									203.496	
			58	01		CADRULUI FINANCIAR 2014-2020			17.544.130	6.064.130	17.544.130	14.633.052	2.213.974	12.419.078	1.208	
						Programe din Fondul European de Dezvoltare										
						Regionala (FEDR)										
			58	01	01	Finantarea nationala			17.544.130	6.064.130	17.544.130	14.633.052	2.213.974	12.419.078	1.208	
			58	01	02	Finantarea externa nerambursabila			3.142.830	1.792.830	3.142.830	2.787.259	331.836	2.455.423	181	
			58	01	03	Cheltuieli neeligibile			14.329.300	4.209.300	14.329.300	11.844.057	1.880.402	9.963.655	1.027	
			59			TITLUL XI ALTE CHELTUIELI										
			59	01		Burse			72.000	62.000	72.000	1.736	1.736			
			59	11		Asociatii si fundatii			560.920	253.920	2.528	2.528	2.528	2.528	2.528	
			70			CHELTUIELI DE CAPITAL			485.630	178.630	2.528	2.528	2.528			
			71			TITLUL XIII ACTIVE NEFINANCIARE										
			71	01		Active fixe			9.973.420	492.660	9.973.420	4.269.386	43.392	4.225.994	344.520	
			71	01	01	Constructii			9.973.420	492.660	9.973.420	4.269.386	43.392	4.225.994	344.520	
			71	01	02	Masini, echipamente si mijloace de transport			9.946.040	465.280	9.946.040	4.263.554	37.560	4.225.994	344.520	
						Mobilier, aparatura birou si alte			802.500	17.500	802.500	690.000		690.000	711	
									65.000	65.000	65.000	34.688	34.688		1.955	



Capi- toi	Sub- toi	Pa- ra- graf	Gru- pa / Titlu	Ar- ti- col	Ali- ne- at	Denumire indicator	Credite de angajament			Credite bugetare		Angajamente legale	Plati efectuate	Angajamente legale de platit	Cheltuieli efective
							1	2	3	4	5				
			<b>A</b>			<b>B</b>									
			10			TITLUL I CHELTUIELI DE PERSONAL									
			10 01			Cheltuieli salariale in bani			7.214.000		2.180.000	1.607.140	1.607.140		1.497.606
			10 01 01			Salarii de baza			6.958.000		2.034.000	1.572.334	1.572.334		1.465.051
			10 01 05			Sporuri pentru conditii de munca			5.178.000		1.485.000	1.166.083	1.166.083		1.163.321
			10 01 17			Indemnizatii de hrana			648.000		177.000	139.264	139.264		136.600
			10 01 30			Alte drepturi salariale in bani			263.000		72.000	57.841	57.841		58.766
			10 02			Cheltuieli salariale in natura			869.000		300.000	209.146	209.146		106.564
			10 02 06			Vouchere de vacanta			101.000		101.000				
			10 03			Contributii			155.000		45.000	34.806	34.806		32.555
			10 03 07			Contributia asiguratorie pentru munca			155.000		45.000	34.806	34.806		32.555
			20			TITLUL II BUNURI SI SERVICII			277.000		244.000	6.697	6.697		21.243
			20 01			Bunuri si servicii			54.000		21.000	3.926	3.926		2.935
			20 01 01			Furnituri de birou			10.000		10.000	150	150		150
			20 01 08			Posta, telecomunicatii, radio, tv, internet			4.000		1.000	618	618		618
			20 01 30			Alte bunuri si servicii pentru intretinere si functionare			40.000		10.000	3.158	3.158		2.167
			20 04			Medicamente si materiale sanitare			188.000		188.000	2.771	2.771		2.771
			20 04 01			Medicamente			105.000		105.000	219	219		219
			20 04 02			Materiale sanitare			83.000		83.000	2.552	2.552		2.552
			20 05			Bunuri de natura obiectelor de inventar			35.000		35.000				15.537
			20 05 30			Alte obiecte de inventar			35.000		35.000				15.537
			51			TITLUL VI TRANSFERURI INTRE UNITATI ALE ADMINISTRATIEI PUBLICE			3.009.520		3.009.520	321.520	321.520		321.520
			51 01			Transferuri curente			2.000.000		2.000.000				
			51 01 03			Actiuni de sanatate			2.000.000		2.000.000				

Capi- tol	Sub- capi- tol	Pa- ra- graf	Gru- pa / Titlu	Ar- ti- col	Ali- ne- at	Denumire indicator	Credite de angajament			Credite bugetare		Angajamente legale	Plati efectuate	Angajamente legale de platit	Cheltuieli efective
							aprobate la finele perioadei de raportare	trimestriale cumulate	aprobate la finele perioadei de raportare	trimestriale cumulate					
A							1	2	3	4	5	6	7	8=6-7	9
			51	02		B	Transferuri de capital				1.009.520	321.520		321.520	
			51	02	12		Transferuri pentru finantarea investi- tiilor la spitale			1.009.520					
			51	02	28		Transferuri din bugetele locale pentru finantarea cheltuielilor de capital din domeniul sanatatii			618.000					
			56				TITLUL VIII PROIECTE CU FINANTARE DIN FONDURI EXTERNE NERAMBURSABILE (FEN) POSTADERARE			391.520				321.520	
			56	01			Programe din Fondul European de Dezvoltare Regionala (FEDR)								58.479
			56	01	01		Finantarea nationala								58.479
			56	01	02		Finantarea externa nerambursabila								6.745
			56	01	03		Cheltuieli neeligibile								39.239
			58				TITLUL X PROIECTE CU FINANTARE DIN FONDURI EXTERNE NERAMBURSABILE								12.495
			58	01			CADRULUI FINANCIAR 2014-2020 Programe din Fondul European de Dezvoltare Regionala (FEDR)	378.251		14.125.380	4.505.380	14.125.380		245.688	
			58	01	01		Finantarea nationala	378.251		14.125.380	4.505.380	14.125.380		245.688	
			58	01	02		Finantarea externa nerambursabila	56.738		3.259.270	954.270	3.259.270		31.828	
			58	01	03		Cheltuieli neeligibile	321.513		10.141.110	3.141.110	10.141.110		195.542	
			59				TITLUL XI ALTE CHELTUIELI			725.000	410.000	725.000		18.318	
			59	40			Sume aferente persoanelor cu handicap neincadrate			77.000	20.000	16.375	16.375		16.043
			70				CHELTUIELI DE CAPITAL			1.511.300	936.300	1.374.692	779.643	595.049	2.670

Capi- tol	Sub- capi- tol	Pa- ra- graf	Ar- ti- col	Ali- ne- at	Denumire indicator	Credite de angajament			Credite bugetare			Angajamente legale	Plati efectuate	Angajamente legale de platit	Cheltaieli efective
						aprobate la finele perioadei de raportare	trimestriale cumulate		aprobate la finele perioadei de raportare	trimestriale cumulate					
A					B	1	2	3	4	5	6	7	8-6-7	9	
					TITLUL XIII ACTIVE NEFINANCIARE										
					Active fixe	1.511.300		1.511.300	936.300	1.511.300	1.374.692	779.643	595.049	2.670	
					Constructii	1.511.300		1.511.300	936.300	1.511.300	1.374.692	779.643	595.049	2.670	
					Masini, echipamente si mijloace de transport									1.210	
					Alte active fixe									1.329	
					(inclusiv reparatii capitale)									131	
					OPERATIUNI FINANCIARE	27.702.940		27.702.940	11.301.520	1.511.300	1.374.692	779.643	595.049		
					TITLUL XVII RAMBURSARI DE CREDITE	27.702.940		27.702.940	11.301.520						
					Rambursarea imprumuturilor contractate pentru finantarea proiectelor cu finantare UE	27.702.940		27.702.940	11.301.520						
6702					CULTURA, RECREERE SI RELIGIE	39.934.346		39.934.346	27.600.550	65.036.771	58.607.733	16.711.070	41.896.663	7.918.772	
					CHELTUIELI CURENTE	9.656.543		9.656.543	17.326.490	48.447.166	45.149.462	8.301.349	36.848.113	7.577.809	
					TITLUL II BUNURI SI SERVICII	9.291.540		9.291.540	2.753.700	9.002.636	6.622.820	1.636.441	4.986.379	1.664.980	
					Bunuri si servicii	8.760.540		8.760.540	2.612.700	8.518.249	6.270.982	1.570.869	4.700.113	1.585.927	
					Materiale pentru curatenie	30.650		30.650	16.000	30.650	23.400	6.915	16.485	6.839	
					Incalzit, iluminat si forta motrica	1.507.480		1.507.480	870.000	1.507.480	1.507.480	596.027	911.453	585.569	
					Apa, canal si salubritate	176.800		176.800	55.000	176.800	176.800	31.996	144.804	45.576	
					Posta, telecomunicatii, radio, tv, internet	14.300		14.300	5.000	14.300	14.300	2.967	11.333	2.918	
					Alte bunuri si servicii pentru intretinere si functionare	7.031.310		7.031.310	1.666.700	6.789.019	4.549.002	932.964	3.616.038	945.025	
					Reparatii curente	300.000		300.000	110.000	300.000	178.093	61.827	116.266	78.706	
					Bunuri de natura obiectelor de inventar	231.000		231.000	31.000	184.387	173.745	3.745	170.000	347	
					Uniforme si echipament	11.000		11.000	6.000	11.000	358	558		347	

Capi- tot	Sub- capi- tot	Pa- ra- graf	Gru- pa / Titlu	Ar- ti- col	Ali- ne- at	Denumire indicator	Credite de angajament			Credite bugetare			Angajamente legale	Plati efectuate	Angajamente legale de platit	Cheltuieli efective
							aprobate la finele perioadei de raportare	trimestriale cumulate	trimestriale cumulate	aprobate la finele perioadei de raportare	trimestriale cumulate	trimestriale cumulate				
A						B	1	2	3	4	5	6	7	8=6-7	9	
	20	05	30			Alte obiecte de inventar			220.000	25.000	173.387	173.387	3.387	170.000		
	51					TITLUL VI TRANSFERURI INTRE UNITATI ALE ADMINISTRATIEI PUBLICE			16.030.170	4.815.250	16.030.170	16.030.170	4.815.250	11.214.920	4.815.250	
	51	01				Transferuri curente			15.680.170	4.465.250	15.680.170	15.680.170	4.465.250	11.214.920	4.465.250	
	51	01	01			Transferuri catre institutiile publice			15.680.170	4.465.250	15.680.170	15.680.170	4.465.250	11.214.920	4.465.250	
	51	02				Transferuri de capital			350.000	350.000	350.000	350.000	350.000		350.000	
	51	02	29			Alte transferuri de capital catre instituti publice			350.000	350.000	350.000	350.000	350.000		350.000	
	56					TITLUL VIII PROIECTE CU FINANTARE DIN FONDURI EXTERNE NERAMBURSABILE (FEN)										
	56					POSTADERARE										248.595
	56	01				Programe din Fondul European de Dezvoltare Regionala (FEDR)		9.656.543	14.188.540	8.608.540	14.188.540	13.675.652	1.001.771	12.673.881	1.097	
	56	01	01			Finantarea nationala		9.656.543	14.188.540	8.608.540	14.188.540	13.675.652	1.001.771	12.673.881	1.097	
	56	01	02			Finantarea externa nerambursabila		1.448.482	2.058.730	1.098.730	2.058.730	1.937.316	150.887	1.786.429	59.341	
	56	01	03			Cheltuieli neeligibile		8.208.061	11.699.810	7.199.810	11.699.810	11.354.795	849.387	10.505.408	187.236	
	58					TITLUL X PROIECTE CU FINANTARE DIN FONDURI EXTERNE NERAMBURSABILE										2.018
	58					CADRULUI FINANCIAR 2014-2020										
	58	01				Programe din Fondul European de Dezvoltare Regionala (FEDR)		9.656.543	14.188.540	8.608.540	14.188.540	13.675.652	1.001.771	12.673.881	1.097	
	58	01	01			Finantarea nationala		9.656.543	14.188.540	8.608.540	14.188.540	13.675.652	1.001.771	12.673.881	1.097	
	58	01	02			Finantarea externa nerambursabila		1.448.482	2.058.730	1.098.730	2.058.730	1.937.316	150.887	1.786.429	59.341	
	58	01	03			Cheltuieli neeligibile		8.208.061	11.699.810	7.199.810	11.699.810	11.354.795	849.387	10.505.408	187.236	
	59					TITLUL XI ALTE CHELTUIELI			430.000	310.000	430.000	383.541	1.497	382.044	1.097	
	59	08				Programe pentru tineret		9.370.820	9.370.820	1.149.000	9.225.820	8.820.820	847.887	7.972.933	847.887	

Capi- tot	Sub- tot	Pa- ra- graf	Gru- pa / fi- col	Ar- col	Al- ne- at	Denumire indicator	Credite de angajament			Credite bugetare		Angajamente legale	Plati efectuate	Angajamente legale de platit	Cheltuieli efective
							1	2	3	4	5				
						<b>B</b>	<b>1</b>	<b>2</b>	<b>3</b>	<b>4</b>	<b>5</b>	<b>6</b>	<b>7</b>	<b>8=6-7</b>	<b>9</b>
						Asociatii si fundatii			8.305.820	1.034.000	8.305.820	8.305.820	844.000	7.461.820	844.000
						Sustinerea cultelor			500.000	100.000	500.000	500.000	3.887	496.113	3.887
						Actiuni cu caracter stiintific si social-cultural			420.000	15.000	420.000	15.000		15.000	
						CHELTUIELI DE CAPITAL		30.277.803	16.599.530	10.284.000	16.599.530	13.468.196	8.419.646	5.048.550	340.963
						TITLUL XIII ACTIVE NEFINANCIARE		30.277.803	16.599.530	10.284.000	16.599.530	13.468.196	8.419.646	5.048.550	340.963
						Active fixe		30.277.803	16.599.530	10.284.000	16.599.530	13.468.196	8.419.646	5.048.550	340.963
						Constructii		8.231.682	8.232.000	8.232.000	8.232.000	8.232.000	8.231.682	318	21.293
						Masini, echipamente si mijloace de transport			50.000	6.000	50.000	29.969	5.970	23.999	49.174
						Mobilier, aparatura birou si alte active corporale									63.119
						Alte active fixe									
						(inclusiv reparatii capitale)		22.046.121	8.317.530	2.046.000	8.317.530	5.206.227	181.994	5.024.233	207.377
						PLATI EFECTUATE IN ANII PRECEDENTI SI RECUPERATE IN ANUL CURENT			-9.940	-9.940	-9.925	-9.925	-9.925		
						Titlul XIX PLATI EFECTUATE IN ANII PRECEDENTI SI RECUPERATE IN ANUL CURENT			-9.940	-9.940	-9.925	-9.925	-9.925		
						Plati efectuate in anii precedenti si recuperate in anul curent			-9.940	-9.940	-9.925	-9.925	-9.925		
						Plati efectuate in anii precedenti si recuperate in anul curent (SF)		5.552.425	57.653.280	17.543.780	15.930.022	13.500.420	12.514.872	985.548	12.809.886
6802						ASIGURARI SI ASISTENTA SOCIALA CHELTUIELI CURENTE		5.490.302	57.115.400	17.191.900	15.615.349	13.406.438	12.433.717	972.741	12.772.969
						TITLUL I CHELTUIELI DE PERSONAL			23.066.000	7.024.500	5.454.381	5.454.381	5.454.381		5.449.921



Capi- tol	Sub- capi- tol	Pa- ra- graf	Gru- pa / Titlu	Ar- ti- col	Ali- ne- at	Denumire indicator	Credite de angajament			Credite bugetare		Angajamente bugstare	Angajamente legale	Plati efectuate	Angajamente legale de platit	Cheltuieli efective
							1	2	3	aprobate la finele perioadei de raportare	trimestriale cumulate					
			<b>A</b>			<b>B</b>										
	10	01				Cheltuieli salariale in bani			22.228.500		6.540.000	5.335.447	5.335.447	5.335.447		5.333.148
	10	01	01			Salarii de baza			17.115.500		4.980.000	4.355.085	4.355.085	4.355.085		4.430.389
	10	01	05			Sporuri pentru conditii de munca			672.000		172.000	139.225	139.225	139.225		132.281
	10	01	06			Alte sporuri			80.000		39.000	32.162	32.162	32.162		31.470
	10	01	12			Indemnizatii platite unor persoane din afara unitatii			1.000		1.000					
	10	01	13			Drepturi de delegare			10.000		10.000					
	10	01	17			Indemnizatii de hrana			1.820.000		508.000	441.146	441.146	441.146		418.665
	10	01	30			Alte drepturi salariale in bani			2.530.000		830.000	367.829	367.829	367.829		320.343
	10	02				Cheltuieli salariale in natura			335.500		335.500					
	10	02	06			Vouchere de vacanta			335.500		335.500					
	10	03				Contributii			502.000		149.000	118.934	118.934	118.934		116.773
	10	03	07			Contributia asiguratorie pentru munca			502.000		149.000	118.934	118.934	118.934		116.773
	20					TITLUL II BUNURI SI SERVICII			4.679.000		1.721.000	1.200.545	1.087.710	824.559	263.151	1.004.641
	20	01				Bunuri si servicii			1.420.600		594.600	487.134	465.224	316.560	148.664	414.901
	20	01	01			Furnituri de birou			43.000		26.000	3.227	3.227	3.227		4.218
	20	01	02			Materiale pentru curatenie			90.000		30.000	16.099	16.099	16.099		17.188
	20	01	03			Incalzit, iluminat si forta motrica			399.000		192.000	296.906	274.996	150.809	124.187	218.878
	20	01	04			Apa, canal si salubritate			51.600		24.600	42.442	42.442	17.965	24.177	18.208
	20	01	08			Posta, telecomunicatii, radio, tv, internet			44.000		14.000	11.521	11.521	11.521		11.478
	20	01	09			Materiale si prestari de servicii cu caracter functional			69.000		24.000	2.287	2.287	2.287		5.422
	20	01	30			Alte bunuri si servicii pentru intretinere si functionare			724.000		284.000	114.652	114.652	114.652		139.509
	20	02				Reparatii curente			292.400		112.400	161.348	70.423	32.293	38.130	35.879





Capi- toi	Sub- capi- toi	Pa- ra- graf	Gru- pa / Titlu	Ar- ti- col	Ali- ne- at	Denumire indicator	Credite de angajament			Credite bugetare		Angajamente legale	Plati efectuate	Angajamente legale de platit	Cheltuieli efective
							1	2	3	aprobate la finele perioadei de raportare	trimestriale cumulate				
			A			B									
			84			(inclusiv reparatii capitale) PLATI EFECTUATE IN ANII PRECEDENTI SI RECUPERATE IN ANUL CURENT		62.123	345.170	159.170	345.170	124.459	111.652	12.807	3.253
			85			Titlul XIX PLATI EFECTUATE IN ANII PRECEDENTI SI RECUPERATE IN ANUL CURENT			-17.290	-17.290	-30.497	-30.497	-30.497		
			85	01		Plati efectuate in anii precedenti si recuperate in anul curent			-17.290	-17.290	-30.497	-30.497	-30.497		
			85	01	01	Plati efectuate in anii precedenti si recuperate in anul curent (SF)			-17.290	-17.290	-30.497	-30.497	-30.497		
7000	02					Partea IV-a SERVICII SI DEZVOLTARE PUBLICA, LOCUINTE, MEDIU SI APE		36.008.914	185.113.500	49.344.580	167.997.714	85.202.756	16.603.286	68.599.470	18.858.848
7002						LOCUINTE, SERVICII SI DEZVOLTARE PUBLICA CHELTUIELI CURENTE		36.002.117	152.270.640	39.937.580	135.154.854	58.270.857	11.472.060	46.798.797	12.090.513
			01			TITLUL II BUNURI SI SERVICII		6.407.021	60.221.070	18.709.950	59.379.975	34.425.233	8.274.836	26.150.397	6.756.570
			20	01		Bunuri si servicii			25.873.000	6.553.000	25.031.905	19.071.307	5.689.408	13.381.899	5.031.594
			20	01	01	Furnituri de birou			18.893.000	4.963.000	18.225.970	17.256.042	4.562.575	12.693.467	4.809.341
			20	01	02	Materiale pentru curatenie			190.000	70.000	20.000	20.000	1.180	18.820	13.480
			20	01	03	Incalzit, iluminat si forta motrica			20.000	8.000	20.000	20.000	1.180	18.820	2.183
			20	01	04	Apa, canal si salubritate			13.360.000	3.526.000	13.014.947	12.491.346	3.481.682	9.009.664	3.657.073
			20	01	08	Posta, telecomunicatii, radio, IV, internet			470.000	140.000	337.923	337.922	140.000	197.922	175.034
			20	01	09	Materiale si prestari de servicii cu caracter functional			240.000	70.000	240.000	240.000	39.024	200.976	52.564
			20	01	30	Alte bunuri si servicii pentru intretinere si functionare			500.000	100.000	500.000	493.068	63.563	429.505	76.761
									4.113.000	1.049.000	4.113.100	3.673.706	837.126	2.836.580	832.246

Capi- tol	Sub- capi- tol	Pa- ra- graf	Gr- pa / Titlu	Ar- ti- col	Al- ne- at	Denumire indicator	Credite de angajament			Credite bugetare		Angajamente bugetare	Angajamente legale	Plati efectuate	Angajamente legale de platit	Cheltuieli efective
							aprobate la finele perioadei de raportare	trimestriale cumulate	aprobate la finele perioadei de raportare	trimestriale cumulate						
A						B	1	2	3	4	5	6	7	8-6-7	9	
			20	02		Reparatii curente			1.350.000	400.000	1.350.000	435.220	60.760	374.460	60.760	
			20	05		Bunuri de natura obiectelor de inventar			160.000	60.000	866	866	866	866	866	
			20	05	01	Uniforme si echipament			10.000	10.000	866	866	866	866	866	
			20	05	30	Alte obiecte de inventar			150.000	50.000	866	866	866	866	866	
			20	30		Alte cheltuieli			5.470.000	1.130.000	5.455.069	1.379.179	1.065.207	3.13.972	161.493	
			20	30	04	Chirii			320.000	130.000	305.069	305.068	69.644	235.424	116.569	
			20	30	30	Alte cheltuieli cu bunuri si servicii			5.150.000	1.000.000	5.150.000	1.074.111	995.563	78.548	44.924	
			55			TITLUL VII ALTE TRANSFERURI			16.199.770	2.929.450	16.199.770	5.059.400	762.175	4.297.225	762.175	
			55	01		A. Transferuri interne			16.199.770	2.929.450	16.199.770	5.059.400	762.175	4.297.225	762.175	
			55	01	12	Investitii ale regiilor autonome si societatiilor comerciale cu capital de stat			11.213.000	1.745.000	11.213.000	72.630	72.630		72.630	
			55	01	42	Transferuri din bugetul local catre asociatiile de dezvoltare intercomuni-tate			4.986.770	1.184.450	4.986.770	4.986.770	689.545	4.297.225	689.545	
			56			TITLUL VIII PROIECTE CU FINANTARE DIN FONDURI EXTERNE NERAMBURSABILE (FEN)			154.700	154.700	154.700				69.666	
			56	01		POSTADERARE			154.700	154.700	154.700				69.666	
			56	01	01	Programe din Fondul European de Dezvoltare Regionala (FEDR)			154.700	154.700	154.700				69.666	
			56	01	02	Finantarea externa nerambursabila			154.700	154.700	154.700				33.004	
			56	01	03	Cheltuieli neeligibile			154.700	154.700	154.700				28.335	
			58			TITLUL X PROIECTE CU FINANTARE DIN FONDURI EXTERNE NERAMBURSABILE			13.506.540	7.270.540	13.506.540	5.807.466	952.334	4.855.132	22.216	
						CADRULUI FINANCIAR 2014-2020			6.407.021	6.407.021						

Capi- tol	Sub- capi- tol	Pa- ra- graf	Gr- pa / Titlu	Ar- ti- col	Ali- ne- at	Denumire indicator	Credite de angajament			Credite bugetare		Angajamente bugetare	Angajamente legale	Plati efectuate	Angajamente legale de platit	Cheltuieli efective
							aprobate la finele perioadei de raportare	trimestriale cumulate	aprobate la finele perioadei de raportare	trimestriale cumulate						
A							1	2	3	4	5	6	7	8-6-7	9	
						B										
	58	01				Programe din Fondul European de Dezvoltare Regionala (FEDR)		6.407.021	13.506.540	7.270.540	13.506.540	5.807.466	952.334	4.855.132	22.216	
	58	01	01			Finantarea nationala	961.053	4.097.450	4.097.450	1.872.450	4.097.450	1.219.535	112.567	1.106.968	9.029	
	58	01	02			Finantarea externa nerambursabila	5.445.968	7.599.040	4.798.040	4.798.040	7.599.040	4.329.434	637.879	3.691.555	9.368	
	58	01	03			Cheltuieli neeligibile		1.810.050	600.050	600.050	1.810.050	258.497	201.888	56.609	3.819	
	59					TITLUL XI ALTE CHELTUIELI		4.487.060	1.802.240	1.802.240	4.487.060	4.487.060	870.919	3.616.141	870.919	
	59	11				Asociatii si fundatii		4.487.060	1.802.240	1.802.240	4.487.060	4.487.060	870.919	3.616.141	870.919	
	70					CHELTUIELI DE CAPITAL		75.105.960	14.215.570	14.215.570	75.105.960	23.176.705	2.710.240	20.466.465	5.333.943	
	71					TITLUL XIII ACTIVE NEFINANCIARE		29.595.096	75.085.460	14.195.070	75.085.460	23.176.205	2.709.740	20.466.465	5.333.943	
	71	01				Active fixe	25.239.026	67.819.040	14.137.700	14.137.700	67.819.040	18.803.246	2.703.572	16.099.674	3.497.758	
	71	01	01			Constructii	1.312.715	2.201.190	851.180	851.180	2.201.190	1.826.744	609.999	1.216.745	499.054	
	71	01	02			Masini, echipamente si mijloace de transport		512.780	12.780	12.780	512.780				71.918	
	71	01	03			Mobilier, aparatura birouica si alte active corporale		10.000	10.000	10.000	10.000				80.208	
	71	01	30			Alte active fixe										
	71	03				(inclusiv reparatii capitale)		23.926.311	65.095.070	13.273.740	65.095.070	16.976.502	2.093.573	14.882.929	2.846.578	
	71	03				Reparatii capitale aferente activelor fixe	4.356.070	7.266.420	57.370	57.370	7.266.420	4.372.959	6.168	4.366.791	1.836.185	
	72					TITLUL XIV ACTIVE FINANCIARE										
	72	01				Active financiare		20.500	20.500	20.500	20.500	500	500			
	72	01	01			Participare la capitalul social al societatiilor comerciale		20.500	20.500	20.500	20.500	500	500			
	79					OPERATIUNI FINANCIARE		16.944.130	669.430	7.012.600	669.430	669.430	487.495	181.935		
	81					TITLUL XVII RAMBURSARI DE CREDITE		16.944.130	669.430	7.012.600	669.430	669.430	487.495	181.935		
	81	04				Rambursarea imprumuturilor contractate		16.944.130	669.430	7.012.600	669.430	669.430	487.495	181.935		

Capi- tol	Sub- capi- tol	Pa- ra- graf	Gru- pa / Titlu	Ar- ti- col	Ali- ne- at	Denumire indicator	Credite de angajament		Credite bugetare			Angajamente legale	Plati efectuate	Angajamente legale de platit	Cheltuieli efective
							aprobate la finele perioadei de raportare	trimestriale cumulate	aprobate la finele perioadei de raportare	trimestriale cumulate	Angajamente bugetare				
A						B	1	2	3	4	5	6	7	8-6-7	9
						pentru finantarea proiectelor cu finantare UE			16.944.130	7.012.600	669.430	669.430	487.495	181.935	
			84			PLATI EFECTUATE IN ANII PRECEDENTI SI RECUPERATE IN ANUL CURENT			-520	-520	-511	-511	-511		
			85			Titlul XIX PLATI EFECTUATE IN ANII PRECEDENTI SI RECUPERATE IN ANUL CURENT			-520	-520	-511	-511	-511		
			85	01		Plati efectuate in anii precedenti si recuperate in anul curent			-520	-520	-511	-511	-511		
			85	01		Plati efectuate in anii precedenti si recuperate in anul curent (SF)			-520	-520	-511	-511	-511		
7402						PROTECTIA MEDIULUI		6.797	32.842.860	9.407.000	32.842.860	26.931.899	5.131.226	21.800.673	6.768.335
			01			CHELTUIELI CURENTE			32.488.880	9.069.000	32.488.880	26.595.858	5.131.226	21.464.632	6.727.416
			20			TITLUL II BUNURI SI SERVICII			27.257.880	7.519.000	27.257.880	25.280.153	3.953.421	21.326.732	5.549.611
			20	01		Bunuri si servicii			26.022.880	6.284.000	26.022.880	24.045.153	2.727.752	21.317.401	4.323.942
			20	01	04	Apa, canal si salubritate			26.007.880	6.284.000	26.007.880	24.030.159	2.727.752	21.302.407	4.323.942
			20	01	30	Alte bunuri si servicii pentru intretinere si functionare			15.000	15.000	15.000	14.994		14.994	
			20	30		Alte cheltuieli			1.235.000	1.235.000	1.235.000	1.235.000	1.225.669	9.331	1.225.669
			20	30		Alte cheltuieli cu bunuri si servicii			1.235.000	1.235.000	1.235.000	1.235.000	1.225.669	9.331	1.225.669
			55			TITLUL VII ALTE TRANSFERURI			5.231.000	1.550.000	5.231.000	1.315.705	1.177.805	137.900	1.177.805
			55	01		A. Transferuri interne			5.231.000	1.550.000	5.231.000	1.315.705	1.177.805	137.900	1.177.805
			55	01	12	Investitii ale regiilor autonome si societatilor comerciale cu capital de stat			5.231.000	1.550.000	5.231.000	1.315.705	1.177.805	137.900	1.177.805
			70			CHELTUIELI DE CAPITAL		6.797	353.980	338.000	353.980	336.041		336.041	40.919

Capi- tol	Sub- capi- tol	Pa- ra- graf	Gru- pa / Tifu col	Ar- ti- col	Al- ne- at	Denumire indicator	Credite de angajament			Credite bugetare			Angajamente legale bugetare	Angajamente legale	Plati efectuate	Angajamente legale de platit	Cheltuieli efective
							aprobate la finele perioadei de raportare	trimestriale cumulate	aprobate la finele perioadei de raportare	trimestriale cumulate	aprobate la finele perioadei de raportare	trimestriale cumulate					
A							1	2	3	4	5	6	7	8-6-7	9		
						B											
			71			TITLUL XII ACTIVE NEFINANCIARE											
			71	01		Active fixe		6.797	353.980	338.000	353.980	336.041		336.041	40.919		
			71	01	01	Construcții		6.797	353.980	338.000	353.980	336.041		336.041	40.919		
			71	01	03	Mobilier, aparatura birotică și alte active corporale									19.087		
			71	01	30	Alte active fixe (inclusiv reparatii capitale)		6.797	353.980	338.000	353.980	336.041		336.041	3.243		
8000	02					Partea V-a - ACTIUNI ECONOMICE		245.698.174	435.202.640	142.838.850	378.784.579	253.248.785		225.749.123	25.838.166		
8002						ACTIUNI GENERALE ECONOMICE, SI DE MUNCA											
			01			CHELTUIELI CURENTE		7.095.607	10.081.430	3.046.960	6.392.690	5.017.793		5.008.416	33.696		
			56			TITLUL VIII PROIECTE CU FINANTARE DIN FONDURI EXTERNE NERAMBURSABILE (FEN) POSTADERARE		7.095.607	6.392.690	2.042.690	6.392.690	5.017.793		5.008.416	33.696		
			56	01		Programe din Fondul European de Dezvoltare Regionala (FEDR)											
			56	01	01	Finantarea nationala											
			56	01	02	Finantarea externa nerambursabila											
			56	01	03	Cheltuieli neeligibile											
			56	02		Programe din Fondul Social European (FSE)											
			56	02	03	Cheltuieli neeligibile		7.095.607	6.392.690	2.042.690	6.392.690	5.017.793		5.008.416	791		
			58			TITLUL X PROIECTE CU FINANTARE DIN FONDURI EXTERNE NERAMBURSABILE											
			58	01		CADRULUI FINANCIAR 2014-2020 Programe din Fondul European de Dezvoltare Regionala (FEDR)											
			58	01				7.095.607	6.392.690	2.042.690	6.392.690	5.017.793		5.008.416	791		
			58	01				7.095.607	6.392.690	2.042.690	6.392.690	5.017.793		5.008.416	791		



Capi- tol	Pa- ra- gra- ful graf	Ar- ti- col	Ali- ne- at	Denumire indicator	Credite de angajament			Credite bugetare		Angajamente legale	Plati efectuate	Angajamente legale de platit	Cheltuieli efective
					aprobate la finele perioadei de raportare	trimestriale cumulate	trimestriale cumulate	aprobate la finele perioadei de raportare	trimestriale cumulate				
A				B	1	2	3	4	5	6	7	8=6-7	9
	58	01	01	Finantarea nationala		1.064.341	868.900	318.900	868.900	689.315	2.027	687.288	
	58	01	02	Finantarea externa nerambursabila		6.031.266	5.018.790	1.418.790	5.018.790	4.316.278	6.600	4.309.678	
	58	01	03	Cheltuieli neeligibile			505.000	305.000	505.000	12.200	750	11.450	
	79			OPERATIUNI FINANCIARE			3.688.740	1.004.270					
	81			TITLUL XVII RAMBURSARI DE CREDITE			3.688.740	1.004.270					
	81	04		Rambursarea imprumuturilor contractate pentru finantarea proiectelor cu finantare UE			3.688.740	1.004.270					
8102	01			COMBUSTIBILI SI ENERGIE		4.347.912	95.622.000	25.087.250	96.151.833	38.801.910	3.644.801	35.157.109	7.318.041
	20			CHELTUIELI CURENTE		91.915	56.230.230	29.626.730	55.953.830	37.236.833	7.312.748	29.924.085	7.318.041
	20	30		TITLUL II BUNURI SI SERVICII			500.000	125.000	223.600	223.599	55.899	167.700	55.899
	20	30		Alte cheltuieli			500.000	125.000	223.600	223.599	55.899	167.700	55.899
	20	30	30	Alte cheltuieli cu bunuri si servicii			500.000	125.000	223.600	223.599	55.899	167.700	55.899
	40			TITLUL IV SUBVENTII			30.500.000	24.500.000	30.500.000	30.500.000	4.989.013	25.510.987	4.989.013
	40	03		Subventii pentru acoperirea diferentelor de pret si tarif			20.000.000	14.000.000	20.000.000	20.000.000	4.989.013	15.010.987	4.989.013
	40	30		Alte subventii			10.500.000	10.500.000	10.500.000	10.500.000		10.500.000	
	55			TITLUL VII ALTE TRANSFERURI			24.298.710	4.856.210	24.298.710	6.421.304	2.267.836	4.153.468	2.267.836
	55	01		A. Transferuri interne			24.298.710	4.856.210	24.298.710	6.421.304	2.267.836	4.153.468	2.267.836
	55	01	12	Investitii ale regiilor autonome si societatiilor comerciale cu capital de stat			24.298.710	4.856.210	24.298.710	6.421.304	2.267.836	4.153.468	2.267.836
	56			TITLUL VIII PROIECTE CU FINANTARE DIN FONDURI EXTERNE NERAMBURSABILE (FEN) POSTADERARE									
	56	03		Programe din Fondul de Coeziune (FC)		60.501	60.510	60.510	60.510	60.510		60.510	
						60.501	60.510	60.510	60.510	60.510		60.510	


Capi- tol	Sub- capi- tol	Pa- ra- graf	Gr- pa / Titlu	Ar- ti- col	Al- ne- at	Denumire indicator	Credite de angajament			Credite bugetare		Angajamente legale	Plati efectuate	Angajamente legale de platit	Cheltuieli efective
							1	2	3	4	5				
						B									
	56	03				Cheltuieli neeligibile		60.510	60.510	60.510	60.510			60.510	
	58					TITLUL X PROIECTE CU FINANTARE DIN FONDURI EXTERNE NERAMBURSABILE									
	58	01				CADRULUI FINANCIAR 2014-2020		31.414	871.010	871.010	85.010	31.420	31.420	31.420	5.293
						Programe din Fondul European de Dezvoltare Regionala (FEDR)									
	58	01	01			Finantarea nationala		31.414	871.010	871.010	85.010	31.420	31.420	31.420	5.293
	58	01	02			Finantarea externa nerambursabila		31.414	268.590	268.590	53.590				5.293
	58	01	03			Cheltuieli neeligibile			571.000	571.000					
	70					CHELTUIELI DE CAPITAL		4.255.997	43.887.790	43.887.790	31.420	31.420	21.840	5.233.024	
	71					TITLUL XIII ACTIVE NEFINANCIARE		4.255.997	43.887.790	43.887.790	4.280.320	5.254.864	21.840	5.233.024	
	71	01				Active fixe		4.255.997	43.887.790	43.887.790	4.280.320	5.254.864	21.840	5.233.024	
	71	01	30			Alte active fixe (inclusiv reparatii capitale)		4.255.997	43.887.790	43.887.790	4.280.320	5.254.864	21.840	5.233.024	
	79					OPERATIUNI FINANCIARE			4.323.780	4.323.780					
	81					TITLUL XVII RAMBURSARI DE CREDITE			4.323.780	4.323.780					
	81	04				Rambursarea imprumuturilor contractate pentru finantarea proiectelor cu finantare UE			4.323.780	4.323.780					
	84					TITLUL XV PLATI EFECTUATE IN ANII PRECEDENTI SI RECUPERATE IN ANUL CURENT			-8.819.800	-8.819.800	-8.819.800	-3.689.787	-3.689.787	-3.689.787	
	85					Titlul XIX PLATI EFECTUATE IN ANII PRECEDENTI SI RECUPERATE IN ANUL CURENT			-8.819.800	-8.819.800	-8.819.800	-3.689.787	-3.689.787	-3.689.787	
	85	01				Plati efectuate in anii precedenti si			-8.819.800	-8.819.800	-8.819.800	-3.689.787	-3.689.787	-3.689.787	





Capi- tol	Sub- capi- tol	Pa- ra- graf	Gru- pa / Titlu	Ar- ti- col	Ali- ne- at	Denumire indicator	Credite de angajament		Credite bugetare			Angajamente legale	Plati efectuate	Angajamente legale de platit	Cheltuieli efective	
							aprobate la finele perioadei de raportare	trimestriale cumulate	aprobate la finele perioadei de raportare	trimestriale cumulate	Angajamente bugetare					
A							1	2	3	4	5	6	7	8=6-7	9	
B																
	85					TITLUL XIX PLATI EFECTUATE IN ANII PRECEDENTI SI RECUPERATE IN ANUL CURENT										
	85	01				Plati efectuate in anii precedenti si recuperate in anul curent			-610.320	-610.320	-48.162	-48.162	-48.162	-48.162		
	85	01	02			Plati efectuate in anii precedenti si recuperate in anul curent (SD)			-610.320	-610.320	-48.162	-48.162	-48.162	-48.162		
	85	01	05			Plati efectuate in anii precedenti si recuperate in anul curent aferente fondurilor externe nerambursabile			-610.320	-610.320	-48.162	-48.162	-48.162	-48.162		

Conducatorul institutiei,

Conducatorul compartimentului  
financiar-contabil

**CONTUL DE EXECUTIE AL BUGETULUI LOCAL - CHELTUIELI**  
**SECTIUNEA DE DEZVOLTARE**  
**31.03.2020**

Capi- tot	Sub- capi- tot	Pa- ra- graf	Gru- pa / Titlu	Ar- ti- col	Ali- ne- at	Denumire indicator	Credite de angajament			Credite bugetare		Angajamente legale	Plati efectuate	Angajamente legale de platit	Cheltuieli efective
							1	2	3	aprobate la finele perioadei de raportare	trimestriale cumulate				
5002						<b>B</b>									
						TOTAL CHELTUIELI									
		01				CHELTUIELI CURENTE	395.573.322	197.745.300	595.816.420	197.745.300	479.039.277	250.160.180	31.582.502	218.577.678	19.902.293
		51				TITLUL VI TRANSFERURI INTRE UNITATI ALE ADMINISTRATIEI PUBLICE	297.656.197	91.903.790	240.375.660	91.903.790	239.687.660	153.579.504	13.661.958	139.917.546	9.583.490
		55				TITLUL VII ALTE TRANSFERURI		1.359.520	1.359.520	1.359.520	671.520	671.520	350.000	321.520	350.000
		56				TITLUL VIII PROIECTE CU FINANTARE DIN FONDURI EXTERNE NERAMBURSABILE (FEN)		9.670.270	47.014.090	9.670.270	47.014.090	12.796.409	4.207.816	8.588.593	4.207.816
						POSTADERARE	60.501	265.210	265.210	265.210	265.210	60.510		60.510	456.048
		58				TITLUL X PROIECTE CU FINANTARE DIN FONDURI EXTERNE NERAMBURSABILE									
						CADRULUI FINANCIAR 2014-2020									
		70				CHELTUIELI DE CAPITAL	297.595.696	80.608.790	191.736.840	80.608.790	191.736.840	140.051.065	9.104.142	130.946.923	4.569.626
		71				TITLUL XIII ACTIVE NEFINANCIARE	97.917.125	41.904.490	235.500.860	41.904.490	235.290.860	92.519.919	14.041.722	78.478.197	10.318.803
		72				TITLUL XIV ACTIVE FINANCIARE	97.917.125	41.883.990	235.480.360	41.883.990	235.270.360	92.519.419	14.041.222	78.478.197	10.318.803
		79				OPERATIUNI FINANCIARE		20.500	20.500	20.500	20.500	500	500		
		81				TITLUL XVII RAMBURSARI DE CREDITE		64.549.120	120.552.000	64.549.120	4.110.689	4.110.689	3.928.754	181.935	
		84				PLATI EFECTUATE IN ANII PRECEDENTI SI RECUPERATE IN ANUL CURENT		64.549.120	120.552.000	64.549.120	4.110.689	4.110.689	3.928.754	181.935	
		85				Titlul XIX PLATI EFECTUATE IN ANII PRECEDENTI SI RECUPERATE IN ANUL CURENT		-612.100	-612.100	-612.100	-49.932	-49.932	-49.932		
5100	02					Partea I-a SERVICII PUBLICE GENERALE	345.110	663.540	2.122.940	663.540	2.122.940	256.670	6.175	250.495	217.226
5102						AUTORITATI PUBLICE SI ACTIUNI EXTERNE	345.110	663.540	2.097.940	663.540	2.097.940	256.670	6.175	250.495	217.226
		01				CHELTUIELI CURENTE	17.136	375.200	1.525.200	375.200	1.525.200	18.411	1.275	17.136	1.275
		58				TITLUL X PROIECTE CU FINANTARE DIN FONDURI EXTERNE NERAMBURSABILE									

Capi- tol	Pa- ra- graf	Gru- pa / Titlu	Ar- ti- col	Ali- ne- at	Denumire indicator	Credite de angajament			Credite bugetare		Angajamente legale	Plati efectuate	Angajamente legale de platit	Cheltuieli efective
						1	2	3	4	5				
	A				B									
					CADRULUI FINANCIAR 2014-2020									
		58	02		Programe din Fondul Social European (FSE)	17.136		1.525.200	375.200	1.525.200	18.411	1.275	17.136	1.275
		58	02	01	Finantarea nationala	17.136		1.525.200	375.200	1.525.200	18.411	1.275	17.136	1.275
		58	02	02	Finantarea externa nerambursabila	17.136		254.210	104.210	254.210	2.762	191	2.571	191
		70			CHELTUIELI DE CAPITAL			1.270.990	270.990	1.270.990	15.649	1.084	14.565	1.084
		71			TITLUL XIII ACTIVE NEFINANCIARE			572.740	288.340	572.740	238.259	4.900	233.359	215.951
		71	01		Active fixe			572.740	288.340	572.740	238.259	4.900	233.359	215.951
		71	01	01	Constructii			572.740	288.340	572.740	238.259	4.900	233.359	215.951
		71	01	02	Masini, echipamente si mijloace de transport			572.740	288.340	572.740	238.259	4.900	233.359	215.951
		71	01	03	Mobilier, aparatura birou si alte active corporale									7.592
		71	01	30	Alte active fixe (inclusiv reparatii capitale)			114.000	18.000	114.000				29.677
5402					ALTE SERVICII PUBLICE GENERALE									
		70			CHELTUIELI DE CAPITAL			458.740	270.340	458.740	238.259	4.900	233.359	165.827
		71			TITLUL XIII ACTIVE NEFINANCIARE			25.000		25.000				
		71	01		Active fixe			25.000		25.000				
		71	01	03	Mobilier, aparatura birou si alte active corporale			25.000		25.000				
6000	02				Partea II-a APARARE, ORDINE PUBLICA SI SICURANTA NATIONALA									
					ORDINE PUBLICA SI SICURANTA NATIONALA									
6102					CHELTUIELI DE CAPITAL			28.000		28.000				28.410
		71			TITLUL XIII ACTIVE NEFINANCIARE			28.000		28.000				28.410
		71	01		Active fixe			28.000		28.000				28.410
								28.000		28.000				28.410

Capi- tol	Sub- capi- tol	Pa- ra- gra- ful grafic	Cru- pa / Titlu col	Ar- ti- col	Alti- ne- at	Denumire indicator	Credite de angajament			Credite bugetare		Angajamente legale	Plati efectuate	Angajamente legale de platit	Cheltuieli efective
							1	2	3	4	5				
			A			B									
			71	01	02	Masini, echipamente si mijloace de transport									23.497
			71	01	03	Mobilier, aparatura birou si alte active corporale									2.911
			71	01	30	Alte active fixe (inclusiv reparatii capitale)			28.000						2.002
6500	02					Partea III-a CHELTUIELI SOCIAL-CULTURALE	113.521.124	129.225.960	56.937.250	77.956.020	49.363.619	13.111.462	36.252.157	1.434.005	
6502						INVATAMANT	67.656.102	50.184.780	18.524.020	27.515.780	18.900.668	2.255.596	16.645.072	354.767	
			01			CHELTUIELI CURENTE	63.065.536	17.544.130	6.064.130	17.544.130	14.633.052	2.213.974	12.419.078	10.247	
			56			TITLUL VIII PROIECTE CU FINANTARE DIN FONDURI EXTERNE NERAMBURSABILE (FEN)									9.039
			56	01		POSTADERARE									9.039
			56	01	02	Programe din Fondul European de Dezvoltare Regionala (FEDR)									2.517
			56	01	03	Finantarea externa nerambursabila									6.522
			58			Cheltuieli neeligibile									
						TITLUL X PROIECTE CU FINANTARE DIN FONDURI EXTERNE NERAMBURSABILE									
			58	01		CADRULUI FINANCIAR 2014-2020	63.065.536	17.544.130	6.064.130	17.544.130	14.633.052	2.213.974	12.419.078	1.208	
			58	01	01	Programe din Fondul European de Dezvoltare Regionala (FEDR)									1.208
			58	01	02	Finantarea nationala	63.065.536	17.544.130	6.064.130	17.544.130	14.633.052	2.213.974	12.419.078	1.208	
			58	01	03	Finantarea externa nerambursabila	9.459.830	3.142.830	1.792.830	3.142.830	2.787.259	331.836	2.455.423	181	
			58	01	03	Cheltuieli neeligibile	53.605.706	14.329.300	4.209.300	14.329.300	11.844.057	1.880.402	9.963.655	1.027	
			70			CHELTUIELI DE CAPITAL									344.520
			71			TITLUL XIII ACTIVE NEFINANCIARE	4.590.566	9.973.420	492.660	9.973.420	4.269.386	43.392	4.225.994	344.520	
							4.590.566	9.973.420	492.660	9.973.420	4.269.386	43.392	4.225.994	344.520	





Capi- tol	Sub- capi- tol	Pa- ra- graf	Gru- pa / Titlu	Ar- ti- col	Ali- ne- at	Denumire indicator	Credite de angajament		Credite bugetare		Angajamente legale	Plati efectuate	Angajamente legale de platit	Cheltuieli efective
							aprobate la finele perioadei de raportare	1	aprobate la finele perioadei de raportare	3				
			A			B								
6602						fondurilor externe nerambursabile								
		01				SANATATE	378.251	44.349.140	17.752.720	15.958.200	1.941.900	779.643	1.162.257	61.149
		51				CHELTUIELI CURENTE	378.251	15.134.900	5.514.900	14.446.900	567.208		567.208	58.479
		51	02			TITLUL VI TRANSFERURI INTRE UNITATI ALE ADMINISTRATIEI PUBLICE		1.009.520	1.009.520	321.520	321.520		321.520	
		51	02	12		Transferuri de capital		1.009.520	1.009.520	321.520	321.520		321.520	
		51	02	28		Transferuri pentru finantarea investi- tiilor la spitale		618.000	618.000					
		56				Transferuri din bugetele locale pentru finantarea cheltuielilor de capital din domeniul sanatatii		391.520	391.520	321.520	321.520		321.520	
		56				TITLUL VIII PROIECTE CU FINANTARE DIN FONDURI EXTERNE NERAMBURSABILE (FEN)								
		56	01			POSTADERARE								58.479
		56	01	01		Programe din Fondul European de Dezvoltare Regionala (FEDR)								58.479
		56	01	02		Finantarea nationala								6.745
		56	01	03		Finantarea externa nerambursabila								39.239
		58				Cheltuieli neeligibile								12.495
		58				TITLUL X PROIECTE CU FINANTARE DIN FONDURI EXTERNE NERAMBURSABILE								
		58	01			CADRULUI FINANCIAR 2014-2020	378.251	14.125.380	4.505.380	14.125.380	245.688		245.688	
		58	01	01		Programe din Fondul European de Dezvoltare Regionala (FEDR)								245.688
		58	01	02		Finantarea nationala	56.738	3.259.270	954.270	3.259.270	31.828		31.828	
		58	01	02		Finantarea externa nerambursabila	321.513	10.141.110	3.141.110	10.141.110	195.542		195.542	





Capi- tol	Sub- capi- tol	Pa- ra- graf	Gru- pa / Titlu	Ar- ti- col	Ali- ne- at	Denumire indicator	Credite de angajament			Credite bugetare		Angajamente legale	Plati efectuate	Angajamente legale de platit	Cheltuieli efective
							1	2	3	4	5				
			<b>A</b>			<b>B</b>									
			56	01		Programe din Fondul European de Dezvoltare Regionala (FEDR)									
			56	01	01	Finantarea nationala									36.573
			56	01	02	Finantarea externa nerambursabila									5.221
			56	01	03	Cheltuieli neeligibile									29.043
			58			TITLUL X PROIECTE CU FINANTARE DIN FONDURI EXTERNE NERAMBURSABILE									2.309
			58	01		CADRULUI FINANCIAR 2014-2020									3.944
			58	01		Programe din Fondul European de Dezvoltare Regionala (FEDR)	5.490.302		2.998.800	1.048.800	2.998.800	902.744	193.154	709.590	3.944
			58	01	01	Finantarea nationala	5.490.302		2.998.800	1.048.800	2.998.800	902.744	193.154	709.590	3.944
			58	01	02	Finantarea externa nerambursabila	823.545		483.140	83.140	483.140	483.140	28.381	454.759	
			58	01	03	Cheltuieli neeligibile	4.666.757		2.415.660	915.660	2.415.660	415.660	160.829	254.831	
			70			CHELTUIELI DE CAPITAL			100.000	50.000	100.000	3.944	3.944		3.944
			71			TITLUL XIII ACTIVE NEFINANCIARE			555.170	369.170	345.170	124.459	111.652	12.807	36.917
			71	01		Active fixe	62.123		555.170	369.170	345.170	124.459	111.652	12.807	36.917
			71	01	01	Constructii	62.123		555.170	369.170	345.170	124.459	111.652	12.807	36.917
			71	01	02	Masini, echipamente si mijloace de transport	62.123		555.170	369.170	345.170	124.459	111.652	12.807	36.917
			71	01	03	Mobilier, aparatura birou si alte active corporale									22.205
			71	01	30	Alte active fixe (inclusiv reparatii capitale)			210.000	210.000					6.135
7000	02					Partea IV-a SERVICII SI DEZVOLTARE PUBLICA, LOCUINTE, MEDIU SI APE LOCUINTE, SERVICII SI DEZVOLTARE PUBLICA	62.123		345.170	159.170	345.170	124.459	111.652	12.807	3.253
							36.008.914		127.496.080	33.470.860	111.221.380	36.364.747	6.090.049	30.274.698	7.406.724
7002							36.002.117		121.911.100	31.582.860	105.636.400	34.713.001	4.912.244	29.800.757	6.188.000

Capi- tol	Sub- capi- tol	Pa- ra- graf	Gru- pa / Titlu	Ar- ti- col	Ali- ne- at	Denumire indicator	Credite de angajament			Credite bugetare		Angajamente bugtare	Angajamente legale	Plati efectuate	Angajamente legale de platit	Cheltuieli efective
							aprobate la finele perioadei de raportare	trimestriale cumulate	aprobate la finele perioadei de raportare	trimestriale cumulate						
A							1	2	3	4	5	6	7	8-6-7	9	
						B										
	01					CHELTUIELI CURENTE		6.407.021	29.861.010	10.354.690	29.861.010	10.866.866	1.714.509	9.152.357	854.057	
	55					TITLUL VII ALTE TRANSFERURI			16.199.770	2.929.450	16.199.770	5.059.400	762.175	4.297.225	762.175	
	55	01				A. Transferuri interne			16.199.770	2.929.450	16.199.770	5.059.400	762.175	4.297.225	762.175	
	55	01	12			Investitii ale regiilor autonome si societatiilor comerciale cu capital de stat										
	55	01	42			Transferuri din bugetul local catre asociatiile de dezvoltare intercomunitare			11.213.000	1.745.000	11.213.000	72.630	72.630		72.630	
	56					TITLUL VIII PROIECTE CU FINANTARE DIN FONDURI EXTERNE NERAMBURSABILE (FEN)			4.986.770	1.184.450	4.986.770	4.986.770	689.545	4.297.225	689.545	
	56					POSTADERARE			154.700	154.700	154.700	154.700			69.666	
	56	01				Programe din Fondul European de Dezvoltare Regionala (FEDR)									69.666	
	56	01	01			Finantarea nationala			154.700	154.700	154.700	154.700			33.004	
	56	01	02			Finantarea externa nerambursabila									28.335	
	56	01	03			Cheltuieli neeligibile			154.700	154.700	154.700	154.700			8.327	
	58					TITLUL X PROIECTE CU FINANTARE DIN FONDURI EXTERNE NERAMBURSABILE			13.506.540	7.270.540	13.506.540	5.807.466	952.334	4.855.132	22.216	
	58	01				CADRULUI FINANCIAR 2014-2020		6.407.021								
	58	01				Programe din Fondul European de Dezvoltare Regionala (FEDR)		6.407.021								
	58	01	01			Finantarea nationala			13.506.540	7.270.540	13.506.540	5.807.466	952.334	4.855.132	22.216	
	58	01	02			Finantarea externa nerambursabila		961.053	4.097.450	1.872.450	4.097.450	1.219.535	112.567	1.106.968	9.029	
	58	01	03			Cheltuieli neeligibile		5.445.968	7.599.040	4.798.040	7.599.040	4.329.434	637.879	3.691.555	9.368	
	70					CHELTUIELI DE CAPITAL		29.595.096	75.105.960	14.215.570	75.105.960	23.176.705	2.710.240	20.466.465	5.333.943	

Capi- tol	Sub- capi- tol	Pa- ra- graf	Gru- pa / Titlu	Ar- ti- col	Ali- ne- at	Denumire indicator	Credite de angajament			Credite bugetare		Angajamente bugetare	Angajamente legale	Plati efectuate	Angajamente legale de platit	Cheltuieli efective
							aprobate la finele perioadei de raportare	trimestriale cumulate	aprobate la finele perioadei de raportare	trimestriale cumulate						
A							1	2	3	4	5	6	7	8-6-7	9	
B																
	71					TITLUL XIII ACTIVE NEFINANCIARE			75.085.460	14.195.070	75.085.460	23.176.205	2.709.740	20.466.465	5.333.943	
	71	01				Active fixe		29.595.096	67.819.040	14.137.700	67.819.040	18.803.246	2.703.572	16.099.674	3.497.758	
	71	01	01			Construcții		25.239.026	2.201.190	851.180	2.201.190	1.826.744	609.999	1.216.745	499.054	
	71	01	02			Masini, echipamente si mijloace de transport		1.312.715								
	71	01	03			Mobilier, aparatura birotica si alte active corporale										
	71	01	30			Alte active fixe			512.780	12.780	512.780				71.918	
	71	03				(inclusiv reparatii capitale)			10.000		10.000				80.208	
	71	03				Reparatii capitale aferente activelor fixe		23.926.311	65.095.070	13.273.740	65.095.070	16.976.502	2.093.573	14.882.929	2.846.578	
	72	01				TITLUL XIV ACTIVE FINANCIARE		4.356.070	7.266.420	57.370	7.266.420	4.372.959	6.168	4.366.791	1.836.185	
	72	01				Active financiare			20.500	20.500	20.500	500	500			
	72	01	01			Participare la capitalul social al societatiilor comerciale			20.500	20.500	20.500	500	500			
	79					OPERATIUNI FINANCIARE			16.944.130	7.012.600	669.430	669.430	487.495	181.935		
	81					TITLUL XVII RAMBURSARI DE CREDITE			16.944.130	7.012.600	669.430	669.430	487.495	181.935		
	81	04				Rambursarea imprumuturilor contractate pentru finantarea proiectelor cu finantare UE		6.797	16.944.130	7.012.600	669.430	669.430	487.495	181.935		
7402						PROTECTIA MEDIULUI			5.584.980	1.888.000	5.584.980	1.651.746	1.177.805	473.941	1.218.724	
	01					CHELTUIELI CURENTE			5.231.000	1.550.000	5.231.000	1.315.705	1.177.805	137.900	1.177.805	
	55					TITLUL VII ALTE TRANSFERURI			5.231.000	1.550.000	5.231.000	1.315.705	1.177.805	137.900	1.177.805	
	55	01				A. Transferuri interne			5.231.000	1.550.000	5.231.000	1.315.705	1.177.805	137.900	1.177.805	
	55	01	12			Investitii ale regiilor autonome si societatiilor comerciale cu capital de			5.231.000	1.550.000	5.231.000	1.315.705	1.177.805	137.900	1.177.805	

Capi- tol	Sub- capi- tol	Pa- ra- graf	Gru- pa / Titlu	Ar- ti- col	Ali- ne- at	Denumire indicator	Credite de angajament			Credite bugetare		Angajamente legale	Plati efectuate	Angajamente legale de platit	Cheltuieli efective
							aprobate la finele perioadei de raportare	trimestriale cumulate	aprobate la finele perioadei de raportare	trimestriale cumulate					
A						B	1	2	3	4	5	6	7	8-6-7	9
						stat									
	70					CHELTUIELI DE CAPITAL	5.231.000	6.797	5.231.000	1.550.000	5.231.000	1.315.705	1.177.805	137.900	1.177.805
	71					TITLUL XIII ACTIVE NEFINANCIARE	353.980	6.797	353.980	338.000	353.980	336.041	336.041	336.041	336.041
	71	01				Active fixe	353.980	6.797	353.980	338.000	353.980	336.041	336.041	336.041	336.041
	71	01	01			Constructii									
	71	01	03			Mobilier, aparatura biroutica si alte active corporale									
	71	01	30			Alte active fixe (inclusiv reparatii capitale)		6.797	353.980	338.000	353.980	336.041		336.041	18.589
8000	02					Partea V-a ACTIUNI ECONOMICE	336.943.440	245.698.174	336.943.440	106.673.650	287.710.937	164.175.144	12.374.816	151.800.328	10.815.928
8002						ACTIUNI GENERALE ECONOMICE, SI DE MUNCA		7.095.607	10.081.430	3.046.960	6.392.690	5.017.793	9.377	5.008.416	33.696
	01					CHELTUIELI CURENTE	6.392.690	7.095.607	6.392.690	2.042.690	6.392.690	5.017.793	9.377	5.008.416	33.696
	56					TITLUL VIII PROIECTE CU FINANTARE DIN FONDURI EXTERNE NERAMBURSABILE (FEN)									
	56	01				POSTADERARE									
	56	01				Programe din Fondul European de Dezvoltare Regionala (FEDR)									
	56	01	01			Finantarea nationala									
	56	01	02			Finantarea externa nerambursabila									
	56	01	03			Cheltuieli neeligibile									
	56	02				Programe din Fondul Social European (FSE)									
	56	02	03			Cheltuieli neeligibile									
	58					TITLUL X PROIECTE CU FINANTARE DIN FONDURI EXTERNE NERAMBURSABILE									
						CADRULUI FINANCIAR 2014-2020	6.392.690	7.095.607	6.392.690	2.042.690	6.392.690	5.017.793	9.377	5.008.416	33.696





Capi- tol	Sub- capi- tol	Pa- ra- graf	Gru- pa / Titlu	Ar- ti- col	Ali- ne- at	Denumire indicator	Credite de angajament			Credite bugetare			Angajamente legale	Plati efectuate	Angajamente legale de platit	Cheltuieli efective		
							1	2	3	aprobate la finele perioadei de raportare	4	5					6	7
A						B												
						Regionala (FEDR)												
	58	01	01			Finantarea nationala	31.414		871.010	85.010	871.010	31.420		31.420	31.420	5.293		
	58	01	02			Finantarea externa nerambursabila	31.414		268.590	53.590	268.590					5.293		
	58	01	03			Cheltuieli neeligibile			571.000		571.000							
	70					CHELTUIELI DE CAPITAL			31.420	31.420	31.420	31.420		31.420				
	71					TITLUL XIII ACTIVE NEFINANCIARE	4.255.997		43.887.790	4.280.320	43.887.790	5.254.864		5.233.024				
	71	01				Active fixe	4.255.997		43.887.790	4.280.320	43.887.790	5.254.864		5.233.024				
	71	01	30			Alte active fixe (inclusiv reparatii capitale)	4.255.997		43.887.790	4.280.320	43.887.790	5.254.864		5.233.024				
	79					OPERATIUNI FINANCIARE			4.323.780		4.323.780							
	81					TITLUL XVII RAMBURSARI DE CREDITE			4.323.780		4.323.780							
	81	04				Rambursarea imprumuturilor contractate pentru finantarea proiectelor cu finantare UE			4.323.780		4.323.780							
8402	01					TRANSPORTURI	234.254.655		253.420.210	94.344.640	212.200.227	147.389.253		10.075.763	137.313.490	8.509.103		
	55					CHELTUIELI CURENTE	205.453.886		121.919.160	50.993.110	121.919.160	99.718.839		4.732.257	94.986.582	4.534.593		
	55	01				TITLUL VII ALTE TRANSFERURI			1.284.610	334.610	1.284.610							
	55	01	12			A. Transferuri interne Investitii ale regiilor autonome si societatilor comerciale cu capital de stat			1.284.610	334.610	1.284.610							
	56					TITLUL VIII PROIECTE CU FINANTARE DIN FONDURI EXTERNE NERAMBURSABILE (FEN)			1.284.610	334.610	1.284.610							
	56	01				POSTADERARE Programe din Fondul European de Dezvoltare Regionala (FEDR)			50.000	50.000	50.000							

Capi- tot	Sub- tot	Pa- ra- graf	Gru- pa / Titlu	Ar- ti- col	Ali- ne- at	Denumire indicator	Credite de angajament			Credite bugetare		Angajamente bugetare	Angajamente legale	Plati efectuate	Angajamente legale de platit	Cheltuieli efective	
							aprobate la finele perioadei de raportare	trimestriale cumulate	aprobate la finele perioadei de raportare	trimestriale cumulate	1						2
<b>A</b>							<b>B</b>										
	56	01	03			Cheltuieli neeligibile						50.000					
	58					TITLUL X PROIECTE CU FINANTARE DIN FONDURI EXTERNE NERAMBURSABILE CADRULUI FINANCIAR 2014-2020											
	58	01				Programe din Fondul European de Dezvoltare Regionala (FEDR)	205.453.886					120.584.550	99.718.839	4.732.257	94.986.582		4.534.593
	58	01	01			Finantarea nationala	205.453.886					120.584.550	99.718.839	4.732.257	94.986.582		4.534.593
	58	01	02			Finantarea externa nerambursabila	60.421.245					18.088.860	14.775.657	703.722	14.071.935		678.828
	58	01	03			Cheltuieli neeligibile	145.032.641					102.403.690	84.899.427	3.987.755	80.911.672		3.846.692
	70					CHELTUIELI DE CAPITAL						92.000	43.755	40.780	2.975		9.073
	71					TITLUL XIII ACTIVE NEFINANCIARE						86.887.970	44.277.317	1.950.409	42.326.908		3.974.510
	71	01				Active fixe	28.800.769					86.887.970	44.277.317	1.950.409	42.326.908		3.974.510
	71	01	01			Constructii	28.800.769					86.887.970	44.277.317	1.950.409	42.326.908		3.974.510
	71	01	03			Mobilier, aparatura birou si alte active corporale											4.333
	71	01	30			Alte active fixe (inclusiv reparatii capitale)											1.242
	79					OPERATIUNI FINANCIARE						86.887.970	44.277.317	1.950.409	42.326.908		3.968.935
	81					TITLUL XVII RAMBURSARI DE CREDITE						45.223.400	3.441.259	3.441.259			
	81	04				Rambursarea imprumuturilor contractate pentru finantarea proiectelor cu finantare UE						45.223.400	3.441.259	3.441.259			
	84					TITLUL XV PLATI EFECTUATE IN ANII PRECEDENTI SI RECUPERATE IN ANUL CURENT						3.441.259	3.441.259	3.441.259			
	85					Titlul XIX PLATI EFECTUATE IN ANII						-48.162	-48.162	-48.162			

Capi- tol	Sub- capi- tol	Pa- ra- graf	Gru- pa / Titlu	Ar- ti- col	Ali- ne- at	Denumire indicator	Credite de angajament		Credite bugetare		Angajamente legale	Plati efectuate	Angajamente legale de platit	Cheltuieli efective			
							aprobate la finele perioadei de raportare	trimestriale cumulate	aprobate la finele perioadei de raportare	trimestriale cumulate							
A							1	2	3	4	5	6	7	8-6-7	9		
B																	
PRECEDENTI SI RECUPERATE IN ANUL CURENT																	
	85	01				Plati efectuate in anii precedenti si recuperate in anul curent	-610.320	-610.320	-610.320	-48.162	-48.162	-48.162	-48.162	-48.162			
	85	01	02			Plati efectuate in anii precedenti si recuperate in anul curent (SD)	-610.320	-610.320	-610.320	-48.162	-48.162	-48.162	-48.162	-48.162			
	85	01	05			Plati efectuate in anii precedenti si recuperate in anul curent aferente fondurilor externe nerambursabile	-610.320	-610.320	-610.320	-48.162	-48.162	-48.162	-48.162	-48.162			
9902	97					excedent/deficit sect dezv	-82.569.800	-82.569.800	-82.569.800	-48.162	-48.162	-48.162	-48.162	-48.162	6.517.463		

Conducatorul institutiei,

Conducatorul compartimentului  
financiar-contabil

**CONTUL DE EXECUTIE AL BUGETULUI LOCAL - CHELTUIELI**  
**SECTIUNEA DE FUNCTIONARE**  
**31.03.2020**

Capi- tol	Sub- cap- tol	Pa- ra- graf	Gru- pa / Titlu	Ar- ti- col	Al- ne- at	Denumire indicator	Credite de angajament			Credite bugetare		Angajamente legale	Plati efectuate	Angajamente legale de platit	Cheltuieli efective
							1	2	3	4					
										aprobate la finele perioadei de raportare	trimestriale cumulate				
			<b>A</b>			<b>B</b>	<b>1</b>	<b>2</b>	<b>3</b>	<b>4</b>	<b>5</b>	<b>6</b>	<b>7</b>	<b>8-6-7</b>	<b>9</b>
5002			01			TOTAL CHELTUIELI	349.958.970		109.756.690	272.582.199	252.856.959	68.437.278	184.419.681	68.782.326	
			10			CHELTUIELI CURENTE	337.272.870		112.339.590	254.837.296	235.112.056	66.227.369	168.884.687	68.782.326	
			20			TITLUL I CHELTUIELI DE PERSONAL	73.850.670		21.153.670	50.367.152	50.256.272	17.075.777	33.180.495	17.107.155	
			30			TITLUL II BUNURI SI SERVICII	128.338.520		37.687.020	99.467.725	82.269.545	21.939.962	60.329.583	24.330.409	
			40			TITLUL III DOBANZI	7.095.050		547.200	7.095.050	5.085.172	520.707	4.564.465	473.706	
			50			TITLUL IV SUBVENTII	60.500.000		32.000.000	56.210.000	56.210.000	12.429.367	43.780.633	12.297.251	
			51			TITLUL V FONDURI DE REZERVA	1.000.000		1.000.000						
						TITLUL VI TRANSFERURI INTRE UNITATI ALE									
						ADMINISTRATIEI PUBLICE	17.680.170		6.465.250	15.680.170	15.680.170	4.465.250	11.214.920	4.465.250	
			55			TITLUL VII ALTE TRANSFERURI	6.759.060		2.371.190	5.691.471	5.690.167	1.790.630	3.899.337	1.790.629	
			57			TITLUL VIII ASISTENTA SOCIALA	26.641.500		7.615.000	6.108.403	6.108.403	6.088.709	19.694	6.406.184	
			59			TITLUL XI ALTE CHELTUIELI	15.407.900		3.500.260	14.217.327	13.812.327	1.916.967	11.895.360	1.911.742	
			79			OPERATIUNI FINANCIARE	21.574.000		6.305.000	21.544.265	21.544.265	6.009.271	15.534.994		
			81			TITLUL XVII RAMBURSARI DE CREDITE	21.574.000		6.305.000	21.544.265	21.544.265	6.009.271	15.534.994		
			84			PLATI EFECTUATE IN ANII PRECEDENTI SI RECUPERATE IN ANUL CURENT	-8.887.900		-8.887.900	-3.799.362	-3.799.362	-3.799.362			
			85			Titlul XIX PLATI EFECTUATE IN ANII PRECEDENTI SI RECUPERATE IN ANUL CURENT	-8.887.900		-8.887.900	-3.799.362	-3.799.362	-3.799.362			
5100	02					Partea I-a SERVICII PUBLICE GENERALE	58.981.400		15.225.680	56.762.332	49.959.491	11.797.168	38.162.323	12.427.166	
5102						AUTORITATI PUBLICE SI ACTIUNI EXTERNE	47.299.210		12.940.340	47.122.189	42.369.107	10.683.676	31.685.431	11.352.101	
			01			CHELTUIELI CURENTE	47.336.370		12.977.500	47.159.348	42.406.266	10.720.835	31.685.431	11.352.101	
			10			TITLUL I CHELTUIELI DE PERSONAL	35.167.290		9.559.500	33.735.390	35.167.290	8.167.637	26.999.653	8.296.230	
			10	01		Cheltuieli salariale in bani	33.735.390		8.712.000	33.735.390	33.735.390	7.987.884	25.747.506	8.119.784	
			10	01	01	Salarii de baza	24.865.000		6.350.000	24.865.000	24.865.000	6.336.119	18.528.881	6.402.296	
			10	01	06	Alte sporuri	1.757.000		442.000	1.757.000	1.757.000	431.638	1.325.362	439.231	

Capi- tol	Sub- capi- tol	Pa- ra- graf	Gru- pa / Titlu	Ar- fi- col	Ali- ne- at	Denumire indicator	Credite de angajament			Credite bugetare		Angajamente legale	Plati efectuate	Angajamente legale de platit	Cheltuieli efective
							1	2	3	4	5				
		<b>A</b>				<b>B</b>									
		10	01	12		Indemnizatii platite unor persoane din afara unitatii			717.000	190.000	717.000	151.088	565.912	153.398	
		10	01	13		Drepturi de delegare			25.000	10.000	25.000	4.500	20.500	3.245	
		10	01	17		Indemnizatii de hrana			1.675.340	420.000	1.675.340	393.795	1.281.545	389.085	
		10	01	30		Alte drepturi salariale in bani			4.696.050	1.300.000	4.696.050	670.744	4.025.306	732.529	
		10	02			Cheltuieli salariale in natura			652.500	652.500	652.500		652.500	-6.300	
		10	02	06		Vouchere de vacanta			652.500	652.500	652.500		652.500	-6.300	
		10	03			Contributii			779.400	195.000	779.400	179.753	599.647	182.746	
		10	03	07		Contributia asiguratorie pentru munca			779.400	195.000	779.400	179.753	599.647	182.746	
		20				TITLUL II BUNURI SI SERVICII			11.795.080	3.323.000	6.864.976	2.462.899	4.402.077	2.965.244	
		20	01			Bunuri si servicii			8.751.600	2.555.000	5.973.162	1.922.315	4.050.847	2.498.056	
		20	01	01		Furnituri de birou			400.000	175.000	400.000	128.850	271.150	87.811	
		20	01	02		Materiale pentru curatenie			150.000	60.000	99.733	42.044	57.689	40.193	
		20	01	03		Incalzit, iluminat si forta motrica			820.000	400.000	820.000	343.927	476.073	373.885	
		20	01	04		Apa, canal si salubritate			75.000	25.000	70.000	16.968	53.032	16.901	
		20	01	08		Posta, telecomunicatii, radio, tv, internet			1.000.000	360.000	866.275	294.744	571.531	480.343	
		20	01	09		Materiale si prestari de servicii cu caracter functional			120.000	35.000	88.304	19.799	68.505	21.857	
		20	01	30		Alte bunuri si servicii pentru intretinere si functionare			6.040.561	1.500.000	3.628.850	1.075.983	2.552.867	1.477.066	
		20	02			Reparatii curente			200.000	50.000	200.000				
		20	05			Bunuri de natura obiectelor de inventar			530.000	110.000	500.008	106.088	57.362	27.468	
		20	05	01		Uniforme si echipament			30.000	10.000	6.246	6.088	157	5.781	
		20	05	30		Alte obiecte de inventar			500.000	100.000	493.762	100.000	57.205	21.687	
		20	06			Deplasari, detasari, transferari			280.000	75.000	158.999	20.500	138.499	16.970	

Capi- tol	Sub- capi- tol	Pa- ra- graf	Gru- pa / Titlu	Ar- ti- col	Ali- ne- at	Denumire indicator	Credite de angajament			Credite bugetare				Angajamente legale	Plati efectuate	Angajamente legale de platit	Cheltuieli efective
							1	2	3	aprobate la finele perioadei de raportare	trimestriale cumulate	4	5				
						<b>B</b>	<b>1</b>	<b>2</b>	<b>3</b>	<b>4</b>	<b>5</b>	<b>6</b>	<b>7</b>	<b>8-6-7</b>	<b>9</b>		
			20	06	01	Deplasari interne, detasari, transferari			230.000	60.000	230.000	109.000	17.500	91.500	14.142		
			20	06	02	Deplasari in strainatate			50.000	15.000	50.000	49.999	3.000	46.999	2.828		
			20	11		Carti, publicatii si materiale documentare			30.000	10.000	30.000	16.824	2.681	14.143	2.820		
			20	13		Pregatire profesionala			60.000	10.000	60.000	750	750		750		
			20	14		Protectia muncii			30.000	8.000	30.000	580		580			
			20	30		Alte cheltuieli			1.913.480	505.000	1.913.480	551.211	410.565	140.646	419.180		
			20	30	02	Protocol si reprezentare			230.000	65.000	230.000	67.696	33.005	34.691	31.920		
			20	30	30	Alte cheltuieli cu bunuri si servicii			1.663.480	440.000	1.663.480	483.515	377.560	105.955	387.260		
			59			TITLUL XI ALTE CHELTUIELI			374.000	95.000	374.000	374.000	90.299	283.701	90.627		
			59	40		Sume aferente persoanelor cu handicap neincadrate			374.000	95.000	374.000	374.000	90.299	283.701	90.627		
			84			PLATI EFECTUATE IN ANII PRECEDENTI SI RECUPERATE IN ANUL CURENT			-37.160	-37.160	-37.159	-37.159	-37.159				
			85			Titlul XIX PLATI EFECTUATE IN ANII PRECEDENTI SI RECUPERATE IN ANUL CURENT			-37.160	-37.160	-37.159	-37.159	-37.159				
			85	01		Plati efectuate in anii precedenti si recuperate in anul curent			-37.160	-37.160	-37.159	-37.159	-37.159				
			85	01	01	Plati efectuate in anii precedenti si recuperate in anul curent (SF)			-37.160	-37.160	-37.159	-37.159	-37.159				
5402			01			ALTE SERVICII PUBLICE GENERALE			4.513.100	1.707.100	2.471.050	2.431.169	562.214	1.868.955	569.831		
			10			CHELTUIELI CURENTE			4.513.100	1.707.100	2.471.050	2.431.169	562.214	1.868.955	569.831		
			10	01		TITLUL I CHELTUIELI DE PERSONAL			2.340.600	640.600	2.298.550	2.298.550	520.609	1.777.941	527.649		
			10	01		Cheltuieli salariale in bani			2.247.050	584.050	2.247.050	2.247.050	509.204	1.757.846	516.018		
			10	01	01	Salarii de baza			1.817.300	467.300	1.817.300	1.817.300	438.194	1.379.106	443.104		

Capi- tol	Sub- capi- tol	Pa- ra- graf	Gru- pa / Titlu	Ar- ti- col	Ali- ne- at	Denumire indicator	Credite de angajament			Credite bugetare		Angajamente legale	Plati efectuate	Angajamente legale de platit	Cheltuieli efective
							1	2	3	4	5				
			A			B									
			10	01	17	Indemnizatii de brana			110.700	30.700	110.700	26.427	84.273	26.070	
			10	01	30	Alte drepturi salariale in bani			319.050	86.050	319.050	44.583	274.467	46.844	
			10	02		Cheltuieli salariale in natura			42.050	42.050					
			10	02	06	Vouchere de vacanta			42.050	42.050					
			10	03		Contributii			51.500	14.500	51.500	11.405	40.095	11.631	
			10	03	07	Contributia asiguratorie pentru munca			51.500	14.500	51.500	11.405	40.095	11.631	
			20			TITLUL II BUNURI SI SERVICII			1.142.500	58.500	142.500	34.190	68.429	34.599	
			20	01		Bunuri si servicii			1.137.500	55.500	137.500	34.190	68.429	34.599	
			20	01	01	Furnituri de birou			5.000	3.000	5.000	2.996		2.996	
			20	01	03	Incalzit, iluminat si forta motrica			28.800	18.800	28.800	9.203	8.797	9.588	
			20	01	04	Apa, canal si salubritate			600	600	600	56	444	56	
			20	01	30	Alte bunuri si servicii pentru intretinere si functionare			1.103.100	33.100	103.100	21.935	59.188	21.959	
			20	05		Bunuri de natura obiectelor de inventar			5.000	3.000	5.000				
			20	05	30	Alte obiecte de inventar			5.000	3.000	5.000				
			50			TITLUL V FONDURI DE REZERVA			1.000.000	1.000.000					
			50	04		Fond de rezerva bugetara la dispozitia autoritatilor locale			1.000.000	1.000.000					
			59			TITLUL XI ALTE CHELTUIELI			30.000	8.000	30.000	7.415	22.585	7.583	
			59	40		Sume aferente persoanelor cu handicap neincadrate			30.000	8.000	30.000	7.415	22.585	7.583	
5502						TRANZACTII PRIVIND DATORIA PUBLICA SI IMPRUMUTURI									
			01			CHELTUIELI CURENTE			7.169.090	578.240	7.169.093	551.278	4.607.937	505.234	
			20			TITLUL II BUNURI SI SERVICII			7.170.050	579.200	7.170.050	552.235	4.607.937	505.234	
			20	24		Comisioane si alte costuri aferente			75.000	32.000	75.000	31.528	43.472	31.528	



Capi- tol	Sub- capi- tol	Pa- ra- graf	Gru- pa / Titlu	Ar- ti- col	Ali- ne- at	Denumire indicator	Credite de angajament			Credite bugetare			Angajamente legale	Plati efectuate	Angajamente legale de platit	Cheltuieli efective
							aprobate la finele perioadei de raportare	trimestriale cumulate		aprobate la finele perioadei de raportare	trimestriale cumulate					
A							1	2	3	4	5	6	7	8-6-7	9	
B																
			20	24	02	imprumuturilor	75.000		75.000	32.000	75.000	75.000	31.528	43.472	31.528	9
						Comisioane si alte costuri aferente										
						imprumuturilor interne	75.000		75.000	32.000	75.000	75.000	31.528	43.472	31.528	9
			30	01		TITLUL III DOBANZI	7.095.050		7.095.050	547.200	7.095.050	5.085.172	520.707	4.564.465	473.706	9
						Dobanzi aferente datoriei publice interne	7.095.050		7.095.050	547.200	7.095.050	5.085.172	520.707	4.564.465	473.706	9
						Dobanzi aferente datoriei publice										
						interne directe	7.095.050		7.095.050	547.200	7.095.050	5.085.172	520.707	4.564.465	473.706	9
			84			PLATI EFECTUATE IN ANII PRECEDENTII SI RECUPERATE IN ANUL CURENT	-960		-960	-960	-957	-957	-957			
			85			Titlul XIX PLATI EFECTUATE IN ANII PRECEDENTI SI RECUPERATE IN ANUL CURENT	-960		-960	-960	-957	-957	-957			
			85	01		Plati efectuate in anii precedenti si recuperate in anul curent	-960		-960	-960	-957	-957	-957			
			85	01	01	Plati efectuate in anii precedenti si recuperate in anul curent (SF)	-960		-960	-960	-957	-957	-957			
6000	02					Partea II-a APARARE, ORDINE PUBLICA SI SIGURANTA NATIONALA	6.109.470		6.109.470	1.817.720	6.014.470	5.741.087	1.325.276	4.415.811	1.311.526	9
6102						ORDINE PUBLICA SI SIGURANTA NATIONALA	6.109.470		6.109.470	1.817.720	6.014.470	5.741.087	1.325.276	4.415.811	1.311.526	9
			01			CHELTUIELI CURENTE	6.109.470		6.109.470	1.817.720	6.014.470	5.741.087	1.325.276	4.415.811	1.311.526	9
			10			TITLUL I CHELTUIELI DE PERSONAL	5.800.470		5.800.470	1.656.720	5.800.470	5.689.620	1.288.560	4.401.060	1.298.841	9
			10	01		Cheltuieli salariale in bani	4.742.750		4.742.750	1.294.000	4.742.750	4.737.750	1.061.915	3.675.835	1.071.154	9
			10	01	01	Salarii de baza	3.655.000		3.655.000	1.025.000	3.655.000	3.655.000	938.396	2.716.604	971.520	9
			10	01	06	Alte sporuri	40.250		40.250	12.000	40.250	40.250	10.296	29.954	10.580	9
			10	01	13	Drepturi de delegare	5.000		5.000	3.000	5.000	5.000				9
			10	01	17	Indemnizatii de hrana	11.500		11.500	4.000	11.500	11.500	2.759	8.741	2.460	9

Capi- tol	Sub- capi- tol	Pa- ra- graf	Gru- pa / Titlu	Ar- ti- col	Ali- ne- at	Denumire indicator	Credite de angajament			Credite bugetare			Angajamente legale	Plati efectuate	Angajamente legale de platit	Cheltuieli efective	
							1	2	3	aprobate la finele perioadei de raportare	trimestriale cumulate	4					5
			<b>A</b>			<b>B</b>											
			10	01	30	Alte drepturi salariale in bani				1.031.000		250.000	1.031.000	110.464	920.536	86.794	
			10	02		Cheltuieli salariale in natura				948.730		328.730	842.880	203.067	639.813	203.727	
			10	02	02	Norme de hrana				842.880		222.880	842.880	203.067	639.813	203.727	
			10	02	06	Vouchere de vacanta				105.850		105.850	105.850				
			10	03		Contributii				108.990		33.990	108.990	23.578	85.412	23.960	
			10	03	07	Contributia asiguratorie pentru munca				108.990		33.990	108.990	23.578	85.412	23.960	
			20			TITLUL II BUNURI SI SERVICII				309.000		161.000	51.467	36.716	14.751	12.685	
			20	01		Bunuri si servicii				58.000		20.000	11.614	11.614		4.046	
			20	01	30	Alte bunuri si servicii pentru intretinere si functionare				58.000		20.000	11.614	11.614		4.046	
			20	05		Bunuri de natura obiectelor de inventar				126.000		113.000	16.009	16.009			
			20	05	01	Uniforme si echipament				126.000		66.000	16.009	16.009			
			20	05	30	Alte obiecte de inventar				87.000		47.000					
			20	06		Deplasari, detasari, transferari				24.000		14.000	19.814	5.063	14.751	4.609	
			20	06	01	Deplasari interne, detasari, transferari				24.000		14.000	19.814	5.063	14.751	4.609	
			20	13		Pregatire profesionala				8.000		8.000					
			20	30		Alte cheltuieli				6.000		6.000	4.030	4.030	4.030		
			20	30	30	Alte cheltuieli cu bunuri si servicii				6.000		6.000	4.030	4.030	4.030		
6500	02					Partea III-a CHELTUIELI SOCIAL-CULTURALE				128.991.480		40.674.370	57.244.731	27.676.751	29.567.980	28.569.272	
6502						INVATAMANT				30.991.580		11.746.550	12.027.417	6.896.820	5.130.597	7.323.811	
			01			CHELTUIELI CURENTE				30.993.810		11.748.780	12.057.943	6.927.346	5.130.597	7.323.811	
			10			TITLUL I CHELTUIELI DE PERSONAL				262.310		92.350	39.291	37.450	1.841	36.908	
			10	01		Cheltuieli salariale in bani				262.310		92.350	39.291	37.450	1.841	36.908	
			10	01	15	Alocatii pentru transportul la si de la locul de munca											
			20			TITLUL II BUNURI SI SERVICII				22.638.520		8.646.820	6.102.633	4.888.608	1.214.025	5.289.650	



Capi- tol	Sub- capi- tol	Pa- ra- graf	Gru- pa / Titlu	Ar- ti- col	Al- ne- at	Denumire indicator	Credite de angajament			Credite bugetare		Angajamente legale	Plati efectuate	Angajamente legale de platit	Cheltuieli efective
							1	2	3	4	5				
			<b>A</b>			<b>B</b>									
	20	30				Alte cheltuieli			1.122.310	285.030	282.653	104.908	177.745	96.121	
	20	30	04			Chirii			100.000	271.463	269.086	91.401	177.685	83.039	
	20	30	30			Alte cheltuieli cu bunuri si servicii			1.022.310	13.567	13.567	13.507	60	13.082	
	55					TITLUL VII ALTE TRANSFERURI			2.371.190	5.691.471	5.690.167	1.790.630	3.899.537	1.790.629	
	55	01				A. Transferuri interne			2.371.190	5.691.471	5.690.167	1.790.630	3.899.537	1.790.629	
	55	01	18			Alte transferuri curente interne			780.650	391.931	391.931	200.097	191.834	200.097	
	55	01	63			Finantarea invatamantului particular sau profesional acreditat			1.590.540	5.299.540	5.298.236	1.590.533	3.707.703	1.590.532	
	57					TITLUL VIII ASISTENTA SOCIALA			384.500	223.324	223.324	208.130	15.194	204.096	
	57	02				Ajutoare sociale			773.000	223.324	223.324	208.130	15.194	204.096	
	57	02	01			Ajutoare sociale in numerar			773.000	223.324	223.324	208.130	15.194	204.096	
	57	02	03			Tichete de cresa si tichete sociale pentru gradinita			763.000	222.724	222.724	207.530	15.194	203.496	
	59					TITLUL XI ALTE CHELTUIELI			3.000	600	600	600		600	
	59	01				Burse			560.920	2.528	2.528	2.528		2.528	
	59	11				Asociatii si fundatii			178.630	2.528	2.528	2.528		2.528	
	84					PLATI EFECTUATE IN ANII PRECEDENTI SI RECUPERATE IN ANUL CURENT			-2.230	-30.526	-30.526	-30.526		-30.526	
	85					Titulul XIX PLATI EFECTUATE IN ANII PRECEDENTI SI RECUPERATE IN ANUL CURENT			-2.230	-30.526	-30.526	-30.526		-30.526	
	85	01				Plati efectuate in anii precedenti si recuperate in anul curent			-2.230	-30.526	-30.526	-30.526		-30.526	
	85	01	01			Plati efectuate in anii precedenti si recuperate in anul curent (SF)			-2.230	-30.526	-30.526	-30.526		-30.526	
						SANATATE			4.444.000	1.630.212	1.630.212	1.630.212		1.630.212	
									9.568.000						1.534.892



Capi- tol	Sub- capi- tol	Pa- ra- graf	Gru- pa / Titlu	Ar- ti- col	Ali- ne- at	Denumire indicator	Credite de angajament		Credite bugetare		Angajamente bugetare	Angajamente legale	Plati efectuate	Angajamente legale de platit	Cheltuieli efective
							aprobate la finele perioadei de raportare	trimestriale cumulate	aprobate la finele perioadei de raportare	trimestriale cumulate					
A							1	2	3	4	5	6	7	8-6-7	9
						B									
			51	01	03	Actiuni de sanatate			2.000.000	2.000.000		16.375	16.375		16.043
			59			TITLUL XI ALTE CHELTUIELI			77.000	20.000		16.375	16.375		16.043
			59	40		Sume aferente persoanelor cu handicap neincadrate			77.000	20.000		16.375	16.375		16.043
			01			CULTURA, RECREERE SI RELIGIE			34.332.590	8.358.010	33.898.701	31.113.885	6.939.653	24.174.232	6.978.117
6702			20			CHELTUIELI CURENTE			34.342.530	8.367.950	33.908.626	31.123.810	6.949.578	24.174.232	6.978.117
			20	01		TITLUL II BUNURI SI SERVICII			9.291.540	2.753.700	9.002.636	6.622.820	1.636.441	4.986.379	1.664.980
			20	01		Bunuri si servicii			8.760.540	2.612.700	8.518.249	6.270.982	1.570.869	4.700.113	1.585.927
			20	01	02	Materiale pentru curatenie			30.650	16.000	30.650	23.400	6.915	16.485	6.839
			20	01	03	Incalzit, iluminat si forta motrica			1.507.480	870.000	1.507.480	1.507.480	596.027	911.453	585.569
			20	01	04	Apa, canal si salubritate			176.800	55.000	176.800	176.800	31.996	144.804	45.576
			20	01	08	Posta, telecomunicatii, radio, tv, internet			14.300	5.000	14.300	14.300	2.967	11.333	2.918
			20	01	30	Alte bunuri si servicii pentru intretinere si functionare			7.031.310	1.666.700	6.789.019	4.549.002	932.964	3.616.038	945.025
			20	02		Reparatii curente			300.000	110.000	300.000	178.093	61.827	116.266	78.706
			20	05		Bunuri de natura obiectelor de inventar			231.000	31.000	184.387	173.745	3.745	170.000	347
			20	05	01	Uniforme si echipament			11.000	6.000	11.000	358	358		347
			20	05	30	Alte obiecte de inventar			220.000	25.000	173.387	173.387	3.387	170.000	
			51			TITLUL VI TRANSFERURI INTRE UNITATI ALE ADMINISTRATIEI PUBLICE			15.680.170	4.465.250	15.680.170	15.680.170	4.465.250	11.214.920	4.465.250
			51	01		Transferuri curente			15.680.170	4.465.250	15.680.170	15.680.170	4.465.250	11.214.920	4.465.250
			51	01	01	Transferuri catre institutiile publice			15.680.170	4.465.250	15.680.170	15.680.170	4.465.250	11.214.920	4.465.250
			59			TITLUL XI ALTE CHELTUIELI			9.370.820	1.149.000	9.225.820	8.820.820	847.887	7.972.933	847.887
			59	08		Programe pentru tineret			95.000						
			59	11		Asociatii si fundatii			8.355.820	1.034.000	8.305.820	8.305.820	844.000	7.461.820	844.000

Capi- tol	Sub- capi- tol	Pa- ra- graf	Gr- pa / Titlu col	Ali- ne- at	Denumire indicator	Credite de angajament			Credite bugetare			Angajamente legale	Plati efectuate	Angajamente legale de platit	Cheltuieli efective
						aprobate la finele perioadei de raportare	trimestriale cumulate		aprobate la finele perioadei de raportare	trimestriale cumulate					
A					B	1	2	3	4	5	6	7	8-6-7	9	
	59	12			Sustinerea cultelor	500.000		500.000	100.000	500.000	500.000	3.887	496.113	3.887	3.887
	59	22			Actiuni cu caracter stiintifice si social-cultural	420.000		420.000	15.000	420.000	15.000		15.000		
	84				PLATI EFECTUATE IN ANII PRECEDENTI SI RECUPERATE IN ANUL CURENT	-9.940		-9.940	-9.940	-9.925	-9.925	-9.925		-9.925	
	85				Titlul XIX PLATI EFECTUATE IN ANII PRECEDENTI SI RECUPERATE IN ANUL CURENT	-9.940		-9.940	-9.940	-9.925	-9.925	-9.925		-9.925	
	85	01			Plati efectuate in anii precedenti si recuperate in anul curent	-9.940		-9.940	-9.940	-9.925	-9.925	-9.925		-9.925	
	85	01	01		Plati efectuate in anii precedenti si recuperate in anul curent (SF)	54.099.310		54.099.310	16.125.810	12.586.052	12.473.217	12.210.066	12.473.217	12.210.066	12.732.452
6802					ASIGURARI SI ASISTENTA SOCIALA	54.116.600		54.116.600	16.143.100	12.616.549	12.503.714	12.240.563	12.503.714	12.240.563	12.732.452
	01				CHELTUIELI CURENTE	23.066.000		23.066.000	7.024.500	5.454.381	5.454.381	5.454.381	5.454.381	5.454.381	5.449.921
	10				TITLUL I CHELTUIELI DE PERSONAL	22.228.500		22.228.500	6.540.000	5.335.447	5.335.447	5.335.447	5.335.447	5.335.447	5.333.148
	10	01			Cheltuieli salariale in bani	17.115.500		17.115.500	4.980.000	4.355.085	4.355.085	4.355.085	4.355.085	4.355.085	4.430.389
	10	01	01		Salarii de baza	672.000		672.000	172.000	139.225	139.225	139.225	139.225	139.225	132.281
	10	01	05		Sporuri pentru conditii de munca	80.000		80.000	39.000	32.162	32.162	32.162	32.162	32.162	31.470
	10	01	06		Alte sporuri										
	10	01	12		Indemnizatii platite unor persoane din afara unitatii	1.000		1.000	1.000						
	10	01	13		Drepturi de delegare	10.000		10.000	10.000						
	10	01	17		Indemnizatii de hrana	1.820.000		1.820.000	508.000	441.146	441.146	441.146	441.146	441.146	418.665
	10	01	30		Alte drepturi salariale in bani	2.530.000		2.530.000	830.000	367.829	367.829	367.829	367.829	367.829	320.345
	10	02			Cheltuieli salariale in natura	335.500		335.500	335.500						
	10	02	06		Vouchere de vacanta	335.500		335.500	335.500						

Capi- tol	Sub- capitol graf	Pa- ra- pa / Titlu col	Ar- ti- col	Ali- ne- at	Denumire indicator	Credite de angajament		Credite bugetare			Angajamente legale	Plati efectuate	Angajamente legale de platit	Cheltuieli efective
						aprobate la finele perioadei de raportare	trimestriale cumulate	aprobate la finele perioadei de raportare	trimestriale cumulate	Angajamente bugetare				
A						I	2	3	4	5	6	7	8=6-7	9
					B									
					Contributii			502.000	149.000	118.934	118.934	118.934	118.934	116.773
					Contributia asiguratorie pentru munca			502.000	149.000	118.934	118.934	118.934	118.934	116.773
					TITLUL II BUNURI SI SERVICII			4.679.000	1.721.000	1.200.545	1.087.710	824.559	263.151	1.004.641
					Bunuri si servicii			1.420.600	594.600	487.134	465.224	316.560	148.664	414.901
					Furnituri de birou			43.000	26.000	3.227	3.227	3.227		4.218
					Materiale pentru curatenie			90.000	30.000	16.099	16.099	16.099		17.188
					Incalzit, iluminat si forta motrica			399.000	192.000	296.906	274.996	150.809	124.187	218.878
					Apa, canal si salubritate			31.600	24.600	42.442	42.442	17.965	24.477	18.208
					Posta, telecomunicatii, radio, tv, internet			44.000	14.000	11.521	11.521	11.521		11.478
					Materiale si prestari de servicii cu caracter functional			69.000	24.000	2.287	2.287	2.287		5.422
					Alte bunuri si servicii pentru intretinere si functionare			724.000	284.000	114.652	114.652	114.652		139.509
					Reparatii curente			292.400	112.400	161.348	70.423	32.293	38.130	35.879
					Hrana			1.597.000	420.000	224.429	224.429	224.429		224.429
					Hrana pentru oameni			1.597.000	420.000	224.429	224.429	224.429		224.429
					Medicamente si materiale sanitare			30.000	30.000					
					Medicamente			6.000	6.000					
					Materiale sanitare			24.000	24.000					
					Bunuri de natura obiectelor de inventar			308.000	221.000	30.448	30.448	30.448		80.153
					Uniforme si echipament			32.000	31.000					20.812
					Lenjerie si accesorii de pat			40.000	20.000					10.941
					Alte obiecte de inventar			236.000	170.000	30.448	30.448	30.448		48.400
					Deplasari, detasari, transferari			30.000	30.000	512	512	512		512
					Deplasari interne, detasari, transferari			25.000	25.000	512	512	512		512







Capi- tol	Sub- capitol	Pa- ra- graf	Gru- pa / Titlu	Ar- fi- col	Ali- ne- at	Denumire indicator	Credite de angajament			Credite bugetare			Angajamente legale	Plati efectuate	Angajamente legale de platit	Cheltuieli efective	
							1	2	3	aprobate la finele perioadei de raportare	trimestriale cumulate	4					5
			A			B											
			85			Titlul XIX PLATI EFECTUATE IN ANII PRECEDENTI SI RECUPERATE IN ANUL CURENT											
			85	01		Plati efectuate in anii precedenti si recuperate in anul curent											
			85	01	01	Plati efectuate in anii precedenti si recuperate in anul curent (SF)											
7402			01			PROTECTIA MEDIULUI											
			20			CHELTUIELI CURENTE											
			20	01		TITLUL II BUNURI SI SERVICII											
			20	01	04	Bunuri si servicii											
			20	01	04	Apa, canal si salubritate											
			20	01	30	Alte bunuri si servicii pentru intretinere si functionare											
			20	30		Alte cheltuieli	15.000		15.000						14.994		
			20	30		Alte cheltuieli cu bunuri si servicii	1.235.000		1.235.000						1.235.000		1.225.669
8000	02		20	30		Partea V-a ACTIUNI ECONOMICE	1.235.000		1.235.000						1.235.000		1.225.669
8102			01			COMBUSTIBILI SI ENERGIE	98.259.200		98.259.200						91.073.641		73.948.795
			20			CHELTUIELI CURENTE	22.180.200		22.180.200						27.033.812		25.678.687
			20			TITLUL II BUNURI SI SERVICII	31.000.000		31.000.000						30.723.599		5.044.912
			20	30		Alte cheltuieli	500.000		500.000						223.599		55.899
			20	30		Alte cheltuieli cu bunuri si servicii	500.000		500.000						223.599		55.899
			40			TITLUL IV SUBVENTII	30.500.000		30.500.000						30.500.000		4.989.013
			40	03		Subventii pentru acoperirea diferentelor de pret si tarif	20.000.000		20.000.000						20.000.000		4.989.013
			40	30		Alte subventii	10.500.000		10.500.000						10.500.000		4.989.013

Capi- tol	Sub- capi- tol	Pa- ra- graf	Gru- pa / Titlu	Ar- ti- col	Ali- ne- at	Denumire indicator	Credite de angajament			Credite bugetare			Angajamente legale	Plati efectuate	Angajamente legale de platit	Cheltuieli efective
							aprobate la finele perioadei de raportare	trimestriale cumulate	trimestriale cumulate	aprobate la finele perioadei de raportare	trimestriale cumulate	trimestriale cumulate				
A						B	1	2	3	4	5	6	7	8-6-7	9	
			84			TITLUL XV PLATI EFECTUATE IN ANII PRECEDENTI SI RECUPERATE IN ANUL CURENT			-8.819.800	-8.819.800	-3.689.787	-3.689.787	-3.689.787	-3.689.787		
			85			Titlul XIX PLATI EFECTUATE IN ANII PRECEDENTI SI RECUPERATE IN ANUL CURENT			-8.819.800	-8.819.800	-3.689.787	-3.689.787	-3.689.787	-3.689.787		
			85	01		Plati efectuate in anii precedenti si recuperate in anul curent			-8.819.800	-8.819.800	-3.689.787	-3.689.787	-3.689.787	-3.689.787		
			85	01	01	Plati efectuate in anii precedenti si recuperate in anul curent (SF)			-8.819.800	-8.819.800	-3.689.787	-3.689.787	-3.689.787	-3.689.787		
8402			01			TRANSPORTURI			76.079.000	20.360.000	64.039.829	64.039.829	15.769.721	48.270.108		9.977.326
			20			CHELTUIELI CURENTE			54.505.000	14.055.000	42.495.564	42.495.564	9.760.450	32.735.114		9.977.326
			20	02		TITLUL II BUNURI SI SERVICII Reparatii curente			24.500.000	6.550.000	16.780.564	16.780.564	2.319.596	14.460.968		2.668.735
			40			TITLUL IV SUBVENTII			24.500.000	6.550.000	16.780.564	16.780.564	2.319.596	14.460.968		2.668.735
			40	03		Subventii pentru acoperirea diferentelor de pret si tarif			30.000.000	7.500.000	25.710.000	25.710.000	7.440.354	18.269.646		7.308.238
			40	30		Alte subventii			6.000.000	1.500.000	6.000.000	6.000.000	1.442.134	4.557.846		1.310.038
			57			TITLUL VIII ASISTENTA SOCIALA			24.000.000	6.000.000	19.710.000	19.710.000	5.998.200	13.711.800		5.998.200
			57	02		Ajutoare sociale			5.000	5.000	5.000	5.000	500	4.500		353
			57	02	01	Ajutoare sociale in numerar			5.000	5.000	5.000	5.000	500	4.500		355
			79			OPERATIUNI FINANCIARE			5.000	5.000	5.000	5.000	500	4.500		353
			81			TITLUL XVII RAMBURSARI DE CREDITE			21.574.000	6.305.000	21.544.265	21.544.265	6.009.271	15.534.994		
			81	02		Rambursari de credite interne			21.574.000	6.305.000	21.544.265	21.544.265	6.009.271	15.534.994		
			81	02	05	Rambursari de credite aferente datoriei publice interne locale			21.574.000	6.305.000	21.544.265	21.544.265	6.009.271	15.534.994		

CONTUL DE EXECUTIE AL IMPRUMUTURILOR EXTERNE

31.03.2020

Capi- tol	Sub- capi- tol	Pa- ra- gra- ful	Ar- ti- col	Ali- ne- at	Denumire indicator	Credite de angajament		Credite bugetare			Angajamente legale	Plati efectuate	Angajamente legale de platit	Cheltuieli efective				
						I	2	3	4	5					6	7	8-6-7	9
0					B													
					BIHOR													
	5006				CREDITE EXTERNE		84.802.144	106.866.200	26.200.850	106.866.200	75.117.675	5.920.002	69.197.673	6.595				
	5106				AUTORITATI PUBLICE SI ACTIUNI EXTERNE		16.557.108	10.000.000	2.500.000	10.000.000	10.000.000	807.931	9.192.069					
	01				Autoritati executive si legislative		16.557.108	10.000.000	2.500.000	10.000.000	10.000.000	807.931	9.192.069					
	03				Autoritati executive		16.557.108	10.000.000	2.500.000	10.000.000	10.000.000	807.931	9.192.069					
	6606				SANATATE		4.387.049	4.320.980	528.980	4.320.980	4.122.000	330.000	3.792.000					
	06				Servicii medicale in unitati sanitare cu paturi		4.387.049	4.320.980	528.980	4.320.980	4.122.000	330.000	3.792.000					
	6606	06	01		Spitale generale		4.387.049	4.320.980	528.980	4.320.980	4.122.000	330.000	3.792.000					
	6706				CULTURA, RECREERE SI RELIGIE		3.376.283	10.240.000		10.240.000	7.702.936		7.702.936	6.595				
	05				Servicii recreative si sportive		3.376.283	10.240.000		10.240.000	7.702.936		7.702.936					
	01				Sport		3.376.283	10.240.000		10.240.000	7.702.936		7.702.936					
	50				Alte servicii in domeniile culturii, recreerii si religiei													
	7006				LOCUINTE, SERVICII SI DEZVOLTARE PUBLICA			31.267.630	6.177.030	31.267.630	2.256.654		2.256.654					
	50				Alte servicii in domeniile locuintelor, serviciilor si dezvoltarii comunale			31.267.630	6.177.030	31.267.630	2.256.654		2.256.654					
	8106				COMBUSTIBILI SI ENERGIE		6.621.089	5.850.630	5.850.630	5.850.630	5.849.125	228.417	5.620.708					
	06				Energie termica		6.621.089	5.850.630	5.850.630	5.850.630	5.849.125	228.417	5.620.708					
	8406				TRANSPORTURI		53.860.615	45.186.960	11.144.210	45.186.960	45.186.960	4.553.654	40.633.306					
	03				Transport rutier		53.860.615	45.186.960	11.144.210	45.186.960	45.186.960	4.553.654	40.633.306					
	03				Strazi		53.860.615	45.186.960	11.144.210	45.186.960	45.186.960	4.553.654	40.633.306					

DETALIEREA CHELTUIELILOR  
- imprumuturi externe -  
31.03.2020

Pag. 2 - lei-

Capi- tol	Sub- cap- tol	Pa- ra- graf	Gru- pa / Titlu	Ar- ti- col	Ali- ne- at	Denumire indicator	Credite de angajament			Credite bugetare		Angajamente bugtare	Angajamente legale	Plati efectuate	Angajamente legale de platit	Cheltuieli efective
							aprobate la finele perioadei de raportare	trimestriale cumulate	trimestriale cumulate	aprobate la finele perioadei de raportare	trimestriale cumulate					
A							1	2	3	4	5	6	7	8-6-7	9	
0						B										
	5006		01			BIHOR		84.802.144	106.866.200	26.200.850	106.866.200	75.117.675	5.920.002	69.197.673	6.595	
			56			CHELTUIELI CURENTE		3.524.891	14.519.910	8.519.910	14.519.910	5.704.210	842.605	4.861.605	6.595	
						TITLUL VIII PROIECTE CU FINANTARE DIN FONDURI EXTERNE NERAMBURSABILE (FEN)										
			58			POSTADERARE		3.498.313	3.144.210	3.144.210	3.144.210	3.144.210	7.000	3.137.210	6.595	
						TITLUL X PROIECTE CU FINANTARE DIN FONDURI EXTERNE NERAMBURSABILE										
			70			CADRULUI FINANCIAR 2014-2020		26.578	11.375.700	5.375.700	11.375.700	2.560.000	835.605	1.724.395	6.595	
			71			CHELTUIELI DE CAPITAL		81.277.253	92.346.290	17.680.940	92.346.290	69.413.465	5.077.397	64.336.068	6.595	
						TITLUL XIII ACTIVE NEFINANCIARE		81.277.253	92.346.290	17.680.940	92.346.290	69.413.465	5.077.397	64.336.068	6.595	
5106			70			AUTORITATI PUBLICE SI ACTIUNI EXTERNE		16.557.108	10.000.000	2.500.000	10.000.000	10.000.000	807.931	9.192.069	6.595	
			71			CHELTUIELI DE CAPITAL		16.557.108	10.000.000	2.500.000	10.000.000	10.000.000	807.931	9.192.069	6.595	
			71	01		TITLUL XIII ACTIVE NEFINANCIARE		16.557.108	10.000.000	2.500.000	10.000.000	10.000.000	807.931	9.192.069	6.595	
			71	01	30	Active fixe		16.557.108	10.000.000	2.500.000	10.000.000	10.000.000	807.931	9.192.069	6.595	
						Alte active fixe (inclusiv reparatii capitale)										
6606						SANATATE		16.557.108	10.000.000	2.500.000	10.000.000	10.000.000	807.931	9.192.069	6.595	
			01			CHELTUIELI CURENTE		4.387.049	4.320.980	528.980	4.320.980	4.122.000	330.000	3.792.000	6.595	
			58			TITLUL X PROIECTE CU FINANTARE DIN FONDURI EXTERNE NERAMBURSABILE			198.980	198.980	198.980	198.980			6.595	
						CADRULUI FINANCIAR 2014-2020			198.980	198.980	198.980	198.980			6.595	
			58	01		Programe din Fondul European de Dezvoltare Regionala (FEDR)			198.980	198.980	198.980	198.980			6.595	
						Finantarea nationala			198.980	198.980	198.980	198.980			6.595	
			70			CHELTUIELI DE CAPITAL		4.387.049	4.122.000	330.000	4.122.000	4.122.000	330.000	3.792.000	6.595	

Capi- tol	Sub- cap- tol	Pa- ra- graf	Gru- pa / Titlu	Ar- ti- col	Ali- ne- at	Denumire indicator	Credite de angajament			Credite bugetare			Angajamente legale	Plati efectuate	Angajamente legale de platit	Cheltuieli efective	
							aprobate la finele perioadei de raportare	trimestriale cumulate	aprobate la finele perioadei de raportare	trimestriale cumulate	aprobate la finele perioadei de raportare	trimestriale cumulate					
A						B	1	2	3	4	5	6	7	8-6-7			
	71					TITLUL XIII ACTIVE NEFINANCIARE											
	71	01				Active fixe		4.387.049	4.122.000	330.000	4.122.000	4.122.000	330.000	330.000	3.792.000		
	71	01	30			Alte active fixe (inclusiv reparatii capitale)		4.387.049	4.122.000	330.000	4.122.000	4.122.000	330.000	330.000	3.792.000		
6706	01					CULTURA, RECREERE SI RELIGIE CHELTUIELI CURENTE		4.387.049	4.122.000	330.000	4.122.000	4.122.000	330.000	330.000	3.792.000		6.595
	56					TITLUL VIII PROIECTE CU FINANTARE DIN FONDURI EXTERNE NERAMBURSABILE (FEN) POSTADERARE		3.376.283	10.240.000		10.240.000	7.702.936			7.702.936		6.595
	56	01				Programe din Fondul European de Dezvoltare Regionala (FEDR)											
	56	01	01			Finantarea nationala											6.595
	56	01	03			Cheltuieli neeligibile											471
	70					CHELTUIELI DE CAPITAL											6.124
	71					TITLUL XIII ACTIVE NEFINANCIARE		3.376.283	10.240.000		10.240.000	7.702.936			7.702.936		
	71	03				Reparatii capitale aferente activelor fixe		3.376.283	10.240.000		10.240.000	7.702.936			7.702.936		
7006	01					LOCUINTE, SERVICII SI DEZVOLTARE PUBLICA CHELTUIELI CURENTE			31.267.630	6.177.030	31.267.630	2.256.654			2.256.654		
	58					TITLUL X PROIECTE CU FINANTARE DIN FONDURI EXTERNE NERAMBURSABILE			8.676.720	3.176.720	8.676.720	60.000			60.000		
	58	01				CADRULUI FINANCIAR 2014-2020 Programe din Fondul European de Dezvoltare Regionala (FEDR)			8.676.720	3.176.720	8.676.720	60.000			60.000		
	58	01	01			Finantarea nationala			8.676.720	3.176.720	8.676.720	60.000			60.000		
	58	01	02			Finantarea externa nerambursabila			1.048.320	548.320	1.048.320						
									5.940.460	1.940.460	5.940.460						

Capi- tol	Sub- capi- tol	Pa- ra- graf	Gru- pa / Titlu	Ar- ti- col	Ali- ne- at	Denumire indicator	Credite de angajament			Credite bugetare			Angajamente legale	Plati efectuate	Angajamente legale de platit	Cheltuieli efective	
							1	2	3	4	5	6					7
			A			B											
			58	01	03	Cheltuieli neeligibile			1.687.940	687.940	1.687.940	60.000			60.000		
			70			CHELTUIELI DE CAPITAL			22.590.910	3.000.310	22.590.910	2.196.654			2.196.654		
			71			TITLUL XIII ACTIVE NEFINANCIARE			22.590.910	3.000.310	22.590.910	2.196.654			2.196.654		
			71	01		Active fixe			22.590.910	3.000.310	22.590.910	2.196.654			2.196.654		
			71	01	01	Constructii			22.590.910	3.000.310	22.590.910	2.196.654			2.196.654		
8106						COMBUSTIBILI SI ENERGIE		6.621.089	5.850.630	5.850.630	5.850.630	5.849.125	228.417		5.620.708		
			70			CHELTUIELI DE CAPITAL		6.621.089	5.850.630	5.850.630	5.850.630	5.849.125	228.417		5.620.708		
			71			TITLUL XIII ACTIVE NEFINANCIARE		6.621.089	5.850.630	5.850.630	5.850.630	5.849.125	228.417		5.620.708		
			71	01		Active fixe (inclusiv reparatii capitale)			5.850.630	5.850.630	5.850.630	5.849.125	228.417		5.620.708		
			71	01	30	Alte active fixe (inclusiv reparatii capitale)		6.621.089	5.850.630	5.850.630	5.850.630	5.849.125	228.417		5.620.708		
8406						TRANSPORTURI		53.860.615	45.186.960	45.186.960	45.186.960	45.186.960	4.553.654		40.633.306		
			01			CHELTUIELI CURENTE		3.524.891	5.644.210	5.644.210	5.644.210	5.644.210	842.605		4.801.605		
			56			TITLUL VIII PROIECTE CU FINANTARE DIN FONDURI EXTERNE NERAMBURSABILE (FEN)											
						POSTADERARE		3.498.313	3.144.210	3.144.210	3.144.210	3.144.210	7.000		3.137.210		
			56	01		Programe din Fondul European de Dezvoltare Regionala (FEDR)		3.498.313	3.144.210	3.144.210	3.144.210	3.144.210	7.000		3.137.210		
			56	01	03	Cheltuieli neeligibile		3.498.313	3.144.210	3.144.210	3.144.210	3.144.210	7.000		3.137.210		
			58			TITLUL X PROIECTE CU FINANTARE DIN FONDURI EXTERNE NERAMBURSABILE											
						CADRULUI FINANCIAR 2014-2020		26.578	2.500.000	2.000.000	2.500.000	2.500.000	835.605		1.664.395		
			58	01		Programe din Fondul European de Dezvoltare Regionala (FEDR)		26.578	2.500.000	2.000.000	2.500.000	2.500.000	835.605		1.664.395		
			58	01	01	Finantarea nationala		26.578	150.000	150.000	150.000	150.000	62.289		87.711		



Capi- tol	Sub- capi- tol	Pa- ra- graf	Gru- pa / Titlu	Ar- ti- col	Ali- ne- at	Denumire indicator	Credite de angajament			Credite bugetare		Angajamente bugtare	Angajamente legale	Plati efectuate	Angajamente legale de platit	Cheltuieli efective
							aprobate la finele perioadei de raportare	trimestriale cumulate	trimestriale cumulate	aprobate la finele perioadei de raportare	trimestriale cumulate					
A							1	2	3	4	5	6	7	8=6-7	9	
B																
	58	01	02			Finantarea externa nerambursabila			850.000	850.000	850.000	850.000	352.970	497.030		
	58	01	03			Cheltuieli neeligibile			1.500.000	1.000.000	1.500.000	1.500.000	420.346	1.079.654		
	70					CHELTUIELI DE CAPITAL		50.335.724	39.542.750	6.000.000	39.542.750	39.542.750	3.711.049	35.831.701		
	71					TITLUL XIII ACTIVE NEFINANCIARE		50.335.724	39.542.750	6.000.000	39.542.750	39.542.750	3.711.049	35.831.701		
	71	01				Active fixe		50.335.724	39.542.750	6.000.000	39.542.750	39.542.750	3.711.049	35.831.701		
	71	01	30			Alte active fixe (inclusiv reparatii capitale)		50.335.724	39.542.750	6.000.000	39.542.750	39.542.750	3.711.049	35.831.701		

Conducatorul institutiei,

Conducatorul compartimentului  
financiar-contabil

Capi- tol	Sub- capi- tol	Pa- ra- graf	Ar- ti- col	Alte ne- at	Denumire indicator	Credite de angajament			Credite bugetare		Angajamente bugetare	Angajamente legale	Plati efectuate	Angajamente legale de platit	Cheltuieli efective
						aprobate la finele perioadei de raportare	trimestriale cumulate	aprobate la finele perioadei de raportare	trimestriale cumulate						
A					B	1	2	3	4	5	6	7	8-6-7	9	
0					BIHOR										
5007					CREDITE INTERNE		4.760	100.000.000	60.161.120	100.000.000	41.349.079		41.349.079	946.537	
6507					INVATAMANT			22.669.010	11.969.010	22.669.010	20.781.104		20.781.104	13.283	
03	01				Invatamant prescolar si primar			9.511.420	3.711.420	9.511.420	7.977.004		7.977.004		
04	01				Invatamant prescolar			9.511.420	3.711.420	9.511.420	7.977.004		7.977.004		
	02				Invatamant secundar			13.157.590	8.257.590	13.157.590	12.804.100		12.804.100	13.283	
6607					Invatamant secundar inferior			6.469.090	3.969.090	6.469.090	6.469.090		6.469.090		
	06				Invatamant secundar superior			6.688.500	4.288.500	6.688.500	6.335.010		6.335.010	13.283	
					SANATATE			27.702.540	11.301.520	27.702.540				219.893	
					Servicii medicate in unitati sanitare cu paturi										
6607	06	01			Spitale generale			27.702.540	11.301.520	27.702.540				219.893	
6707					CULTURA, RECREERE SI RELIGIE			27.702.540	11.301.520	27.702.540				219.893	
	50				Alte servicii in domeniile culturii, recreeri si religiei									675.062	
6807					ASIGURARI SI ASISTENTA SOCIALA									675.062	
	50				Alte cheltuieli in domeniul asigurarilor si asistentei sociale									51	
6807	50	50			Alte cheltuieli in domeniul asistentei sociale									51	
7007					LOCUINTE, SERVICII SI DEZVOLTARE PUBLICA			8.974.700	4.824.700	8.974.700	3.201.275		3.201.275	51	
	03				Locuinte			1.100.000	1.100.000	1.100.000					
	50	01			Dezvoltarea sistemului de locuinte			1.100.000	1.100.000	1.100.000					
					Alte servicii in domeniile locuintelor, serviciilor si dezvoltarii comunale										
8007					ACTIUNI GENERALE ECONOMICE.			7.874.700	3.724.700	7.874.700	3.201.275		3.201.275		

Capi- tol	Sub- capi- tol	Pa- ra- graf	Pa- ti- col	Ar- ti- col	Al- ne- at	Denumire indicator	Credite de angajament		Credite bugetare			Angajamente legale	Plati efectuate	Angajamente legale de platit	Cheltuieli efective
							aprobate la finele perioadei de raportare	trimestriale cumulate	aprobate la finele perioadei de raportare	trimestriale cumulate	Angajamente bugetare				
A						B	1	2	3	4	5	6	7	8-6-7	9
8007	01	10				SIDE MUNCA Actiuni generale economice si comerciale Programe de dezvoltare regionala si sociala COMBUSTIBILI SI ENERGIE Energie termica TRANSPORTURI Transport rutier Transport in comun Strazi			2.406.170	1.004.170	2.406.170	1.616.170		1.616.170	38.186
									2.406.170	1.004.170	2.406.170	1.616.170		1.616.170	38.186
8107									2.406.170	1.004.170	2.406.170	1.616.170		1.616.170	38.186
															62
8407								4.760	38.247.580	31.061.720	38.247.580	15.750.530		15.750.530	62
								4.760	38.247.580	31.061.720	38.247.580	15.750.530		15.750.530	
	02								25.281.130	22.581.130	25.281.130	15.726.730		15.726.730	
	03							4.760	12.966.450	8.480.590	12.966.450	23.800		23.800	

Pag. 3 - lei-

Capi- tol	Sub- capi- tol	Pa- ra- graf	Pa- ra- pa / Titlu	Ar- ti- col	Al- ne- af	Denumire indicator	Credite de angajament			Credite bugetare		Angajamente legale	Plati efectuate	Angajamente legale de platit	Cheltuieli efective
							aprobate la finele perioadei de raportare	trimestriale cumulate	aprobate la finele perioadei de raportare	trimestriale cumulate	Angajamente bugetare				
A						B	1	2	3	4	5	6	7	8-6-7	9
0						BIHOR									
5007						CREDITE INTERNE		4.760	100.000.000	60.161.120	100.000.000	41.349.079		41.349.079	946.537
			01			CHELTUIELI CURENTE		4.760	100.000.000	60.161.120	100.000.000	41.349.079		41.349.079	946.537
			56			TITLUL VIII PROIECTE CU FINANTARE DIN FONDURI EXTERNE NERAMBURSABILE (FEN)									
						POSTADERARE									946.537
			58			TITLUL X PROIECTE CU FINANTARE DIN FONDURI EXTERNE NERAMBURSABILE									
6507						CADRULUI FINANCIAR 2014-2020		4.760	100.000.000	60.161.120	100.000.000	41.349.079		41.349.079	13.283
						INVATAMANT			22.669.010	11.969.010	22.669.010	20.781.104		20.781.104	13.283
			01			CHELTUIELI CURENTE			22.669.010	11.969.010	22.669.010	20.781.104		20.781.104	13.283
			56			TITLUL VIII PROIECTE CU FINANTARE DIN FONDURI EXTERNE NERAMBURSABILE (FEN)									
						POSTADERARE									13.283
			56	01		Programe din Fondul European de Dezvoltare Regionala (FEDR)									
			56	01	03	Cheltuieli neeligibile									13.283
			58			TITLUL X PROIECTE CU FINANTARE DIN FONDURI EXTERNE NERAMBURSABILE									
						CADRULUI FINANCIAR 2014-2020			22.669.010	11.969.010	22.669.010	20.781.104		20.781.104	13.283
			58	01		Programe din Fondul European de Dezvoltare Regionala (FEDR)			22.669.010	11.969.010	22.669.010	20.781.104		20.781.104	13.283
			58	01	01	Finantarea nationala			3.190.990	2.490.990	3.190.990	2.998.344		2.998.344	13.283
			58	01	02	Finantarea externa nerambursabila			17.811.020	8.311.020	17.811.020	17.777.760		17.777.760	13.283
			58	01	03	Cheltuieli neeligibile			1.667.000	1.167.000	1.667.000	5.000		5.000	
6607						SANATATE			27.702.540	11.301.520	27.702.540				219.893





Capi- tol	Sub- capi- tol	Pa- ra- graf	Gru- pa / Titlu col	Ali- ne- at	Denumire indicator	Credite de angajament			Credite bugetare		Angajamente bugetare	Angajamente legale	Plati efectuate	Angajamente legale de platit	Cheltuieli efective
						aprobate la finele perioadei de raportare	trimestriale cumulate	aprobate la finele perioadei de raportare	trimestriale cumulate						
A					B					5	6	7	8-6-7	9	
					FONDURI EXTERNE NERAMBURSABILE										
			58 01		CADRULUI FINANCIAR 2014-2020			2.406.170	1.004.170	2.406.170	1.616.170		1.616.170		
					Programe din Fondul European de Dezvoltare Regionala (FEDR)			2.406.170	1.004.170	2.406.170	1.616.170		1.616.170		
			58 01 01		Finantarea nationala			300.770	198.770	300.770	66.770		66.770		
			58 01 02		Finantarea externa nerambursabila			556.000	256.000	556.000					
			58 01 03		Cheltuieli neeligibile			1.549.400	549.400	1.549.400	1.549.400		1.549.400		
8107			01		COMBUSTIBILI SI ENERGIE										62
			56		CHELTUIELI CURENTE										62
					TITLUL VIII PROIECTE CU FINANTARE DIN FONDURI EXTERNE NERAMBURSABILE (FEN)										
			56 01		POSTADERARE										62
					Programe din Fondul European de Dezvoltare Regionala (FEDR)			4.760		38.247.580	15.750.530		15.750.530		
			56 01 01		Finantarea nationala			4.760		38.247.580	15.750.530		15.750.530		
8407			01		TRANSPORTURI										
			58		CHELTUIELI CURENTE										
					TITLUL X PROIECTE CU FINANTARE DIN FONDURI EXTERNE NERAMBURSABILE										
			58 01		CADRULUI FINANCIAR 2014-2020			38.247.580	31.061.720	38.247.580	15.750.530		15.750.530		
					Programe din Fondul European de Dezvoltare Regionala (FEDR)			4.760		38.247.580	15.750.530		15.750.530		
			58 01 01		Finantarea nationala			4.760		38.247.580	15.750.530		15.750.530		
			58 01 02		Finantarea externa nerambursabila			17.212.490	13.026.630	17.212.490	13.226.630		13.226.630		
			58 01 03		Cheltuieli neeligibile			15.924.110	13.424.110	15.924.110	49.504		49.504		

Capi- tol	Sub- capi- tol	Pa- ra- graf	Ar- gru- pa / Titlu col at	Ali- ne- at	Denumire indicator	Prevederi bugetare anuale aprobrate la finele perioadei de raportare		Prevederi bugetare trimestriale cumulate	Drepturi constatate			Incasari realizate	Stingeri pe alte cai decat incasari	Drepturi constatate de incasat
						I	2		Total, din care:	4 din anii precedenti	5 din anul curent			
A					B	1	2	3=4+5	4	5	6	7	8=3-6-7	
0					BIHOR									
0001	08				TOTAL VENTURI-NERAMBURSABILE	40.000	40.000	263.815		263.815	263.815			
4000					III. OPERATIUNI FINANCIARE			224.243		224.243	224.243			
4008					INCASARI DIN RAMBURSAREA IMPRUMUTURILOR									
					ACORDATE			224.243		224.243	224.243			
4008	15				Sume utilizate din excedentul anului precedent pentru efectuarea de cheltuieli			224.243		224.243	224.243			
4008	15	02			Sume utilizate de administratiile locale din excedentul anului precedent pentru sectiunea de dezvoltare			224.243		224.243	224.243			
4100	08				IV. SUBVENTII	40.000	40.000	39.572		39.572	39.572			
4208					SUBVENTII DE LA BUGETUL DE STAT	40.000	40.000	39.572		39.572	39.572			
75					Cofinantere publica acordata in cadrul Mecanismelor financiare Spatiul Economic European si Norwegian 2014-2021	40.000	40.000	39.572		39.572	39.572			



CONTUL DE EXECUTIE AL FONDURILOR EXTERNE NERAMBURSABILE-CHELTUIELI


31.03.2020

Pag. 1 - lei-

Capi- tol	Sub- capi- tol	Pa- ra- graf	Gru- pa / Titlu	Ar- ti- col	Ali- ne- at	Denumire indicator	Credite de angajament				Credite bugetare		Angajamente legale	Plati efectuate	Angajamente legale de platit	Cheltuieli efective
							1 aprobate la finele perioadei de raportare	2 trimestriale cumulate	3 aprobate la finele perioadei de raportare	4 trimestriale cumulate	5 Angajamente bugetare	6				
0						B								8=6-7	9	
5008						BIHOR					265.000	265.000	29.559	25.995	3.564	25.995
6608						FONDURI EXTERNE NERAMBURSABILE SANATATE					265.000	265.000	29.559	25.995	3.564	25.995
	06					Servicii medicale in unitati sanitare cu paturi					265.000	265.000	29.559	25.995	3.564	25.995
6608	06	01				Spitale generale					265.000	265.000	29.559	25.995	3.564	25.995

Capi- tol	Sub- capi- tol	Pa- ra- graf	Ar- ti- col	Ali- ne- at	Denumire indicator	Credite de angajament			Credite bugetare		Angajamente legale	Plati efectuate	Angajamente legale de platit	Cheltuieli efective
						aprobate la finele perioadei de raportare	trimestriale cumulate	aprobate la finele perioadei de raportare	trimestriale cumulate					
A					B	1	2	3	4	5	6	7	8=6-7	9
0					BIHOR									
5008			01		FONDURI EXTERNE NERAMBURSABILE	265.000		265.000	265.000	29.559	29.559	25.995	3.564	25.995
			58		CHELTUIELI CURENTE	265.000		265.000	265.000	29.559	29.559	25.995	3.564	25.995
					TITLUL X PROIECTE CU FINANTARE DIN									
					FONDURI EXTERNE NERAMBURSABILE									
					CADRULUI FINANCIAR 2014-2020									
6608			01		SANATATE	265.000		265.000	265.000	29.559	29.559	25.995	3.564	25.995
			58		CHELTUIELI CURENTE	265.000		265.000	265.000	29.559	29.559	25.995	3.564	25.995
					TITLUL X PROIECTE CU FINANTARE DIN									
					FONDURI EXTERNE NERAMBURSABILE									
					CADRULUI FINANCIAR 2014-2020									
			58	31	Mecanismele financiare Spatiul Economic	265.000		265.000	265.000	29.559	29.559	25.995	3.564	25.995
					European si Norvegian 2014-2021									
			58	31	Finantare nationala	40.000		40.000	40.000	4.434	4.434	3.899	535	3.899
			58	31	Finantare externa nerambursabila	225.000		225.000	225.000	25.125	25.125	22.096	3.029	22.096

Conducatorul institutiei  
financiar-contabil



Conducatorul institutiei

Capi- tol	Sub- capi- tol	Pa- ra- graf	Ar- ti- col	Ali- ne- at	Denumire indicator	Prevederi anuale aprobrate la finele perioadei de raportare		Prevederi bugetare trimestriale cumulate		Drepturi constatate		Incasari realizate	Stingeri pe alte cai decat incasari	Drepturi constatate de incasat
						I	2	Total, din care:	din anii precedenti	din anul curent	6			
A					B	1	2	3=4+5	4	5	6	7	8=3-6-7	
0					BIHOR									
0001	10				TOTAL VENITURI-VENTURI PROPRII,SUBVENTII	640.372.380	194.232.980	261.237.647	101.866.184	159.371.463	158.550.392	282.338	102.404.917	
0002					I. VENITURI CURENTE	429.385.980	129.712.340	189.667.626	95.055.326	94.612.300	94.573.680	80.897	95.013.049	
2900					C. VENITURINEFISCALE	429.385.980	129.712.340	189.667.626	95.055.326	94.612.300	94.573.680	80.897	95.013.049	
3000					C1. VENITURI DIN PROPRIETATE	1.458.150	453.070	298.697	42.938	255.759	256.169		42.528	
3010					VENITURI DIN PROPRIETATE	1.458.150	453.070	298.697	42.938	255.759	256.169		42.528	
05					Venituri din concesiuni si inchirieri	1.458.150	453.070	298.697	42.938	255.759	256.169		42.528	
30					Alte venituri din concesiuni si inchirieri de catre institutiile publice	1.458.150	453.070	298.697	42.938	255.759	256.169		42.528	
3300	10				C2. VANZARI DE BUNURI SI SERVICII	427.927.830	129.259.270	189.368.929	95.012.388	94.356.541	94.317.511	80.897	94.970.521	
3310					VENITURI DIN PRESTARI DE SERVICII SI ALTE ACTIVITATI	426.672.250	128.634.610	188.360.430	94.976.509	93.383.921	93.343.702	80.891	94.935.837	
3310	05				Taxe si alte venituri in invatamant	2.028.710	674.940	271.421	271.421	271.421	271.421			
08					Venituri din prestari de servicii	6.947.510	1.230.890	6.958.432	5.689.347	1.269.085	1.205.185	71.358	5.681.889	
14					Contributia elevilor si studentilor pentru internate, cantine si cantine	3.474.630	1.064.510	587.127		587.127	587.127			
3310	17				Venituri din organizarea de cursuri de calificare si conversie profesionala, specializare si perfectionare	75.000	33.000	13.567		13.567	13.567			
3310	19				Venituri din serbari si spectacole scolare manifestari culturale, artistice si sportive	600.000	150.000	77.038		77.038	77.038			
3310	20				Venituri din cercetare	468.500	205.000	319.388	97.113	222.275	166.251	721	152.416	
21					Venituri din contractele incheiate cu casele de asigurari sociale de sanatate	224.744.610	73.161.880	143.436.585	86.191.936	57.244.649	59.014.335	3.263	84.418.987	

Capi- tol	Sub- capi- tol	Pa- ra- gra- ful	Gru- pa / fi- col	Ar- ne- at	Denumire indicator	Prevederi anuale aprobrate la finele perioadei de raportare		Prevederi bugetare trimestriale cumulate		Drepturi constatate			Incasari realizate	Stingeri pe alte cai decat incasari	Drepturi constatate de incasat
						I	2	Total, din care:	din anii precedenti	din anul curent	6	7			
A					B	1	2	3=4+5	4	5	6	7	8=3-6-7		
3310	30				Venituri din contractele incheiate cu directiile de sanatate publica din sume alocate de la bugetul de stat	168.675.630	46.390.070	32.146.704	2.911.943	29.234.761	27.547.309	4.031	4.595.364		
3310	32				Venituri din contractele incheiate cu institutiile de medicina legala	6.129.000	1.520.750	1.540.000		1.540.000	1.540.000				
3310	50				Alte venituri din prestari de servicii si alte activitati	13.528.660	4.203.570	3.010.168	86.170	2.923.998	2.921.469	1.518	87.181		
3610					DIVERSE VENITURI	411.000	116.000	143.612	35.879	107.733	108.922	6	34.684		
3710	50				Alte venituri	411.000	116.000	143.612	35.879	107.733	108.922	6	34.684		
3710	01				TRANSFERURI VOLUNTARE. ALTELE DECAT SUBVENTIILE	844.580	508.660	864.887		864.887	864.887				
3710	03				Donatii si sponsorizari	836.580	503.660	864.887		864.887	864.887				
3710	04				Varsaminte din sectiunea de functionare pentru finantarea sectiunii de dezvoltare a bugetului local	-19.237.380	-12.005.460	-38.415		-38.415	-38.415				
3900	10				Varsaminte din sectiunea de functionare	19.237.380	12.005.460	38.415		38.415	38.415				
3910	50				Alte transferuri voluntare	8.000	5.000								
4000	10				III. VENITURI DIN CAPITAL	21.660	21.660	33.174	11.436	21.738	21.660		11.514		
4010	10				VENITURI DIN VALORIFICAREA UNOR BUNURI	21.660	21.660	33.174	11.436	21.738	21.660		11.514		
4010	15				Alte venituri din valoarea unor bunuri	21.660	21.660	33.174	11.436	21.738	21.660		11.514		
4010					III. OPERATIUNI FINANCIARE			17.055.389		17.055.389	17.055.389				
4010					INCASARI DIN RAMBURSAREA IMPRUMUTURILOR ACORDATE			16.924.644		16.924.644	16.924.644				
4010					Sume utilizate din excedentul anului precedent pentru efectuarea de cheltuieli			16.924.644		16.924.644	16.924.644				

Capi- tol	Sub- capi- tol	Pa- ra- gra- ful	Gru- pa / Titlu	Ar- ti- col	Ali- ne- at	Denumire indicator	Prevederi anuale aprobate la finele perioadei de raportare		Prevederi bugetare trimestriale cumulate	Drepturi constatate			Incasari realizate	Stingeri pe alte cai decat incasari	Drepturi constatate de incasat
							1	2		Total, din care:	din anii precedenti	din anul curent			
A							3=4+5	4	5	6	7	8=3-6-7			
4010	15	01	B			Sume utilizate de administratiile locale din excedentul anului precedent									
						pentru sectiunea de functionare									
4010	15	02	B			Sume utilizate de administratiile locale din excedentul anului precedent									
						pentru sectiunea de dezvoltare									
4110	06		B			ALTE OPERATIUNI FINANCIARE									
						Sume din excedentul anului precedent									
						pentru acoperirea golurilor temporare de casa									
4100	10		B			IV. SUBVENTII	187.303.280	50.988.960							
4210	70		B			SUBVENTII DE LA BUGETUL DE STAT	1.760.440	1.427.160							
						Subventii de la bugetul de stat catre institutiile publice finantate partial sau integral din venituri proprii necesare sustinerii derularii proiectelor finantate din fonduri externe nerambursabile (FEN) postaderare, aferente perioadei de programare 2014-2020									
4310	09		B			SUBVENTII DE LA ALTE ADMINISTRATII	1.760.440	1.427.160							
						Subventii pentru institutii publice	185.542.840	49.561.800							
						Subventii din bugetele locale pentru finantarea cheltuielilor de capital din domeniul sanatatii	18.583.320	6.702.280							
4310	16		B			Sume din bugetul de stat catre bugetele locale pentru finantarea investitiilor	391.520	391.520							

Capi- tot	Sub- capi- tot	Pa- ra- graf	Ar- ti- col	Ali- at	Denumire indicator	Prevederi anuale aprobrate la finele perioadei de raportare		Prevederi bugetare trimestriale cumulate	Drepturi constatate		Incasari realizate	Stingeri pe alte cai decat incasari	Drepturi constatate de incasat	
						1	2		Total, din care:	4				5
A					B	1	2	3=4+5	4	5	6	7	8=3-6-7	
4310	16	01			in sanatate	618.000	618.000							
					Sume din bugetul de stat catre bugetele locale pentru finantarea aparaturii medicale si echipamentelor de comunitatii in urgenta in sanatate	618.000	618.000							
4310	19				Subventii pentru institutii publice	350.000	350.000	350.000	350.000	350.000	350.000			
					Subventii din bugetul Fondului national unic de asigurari sociale de sanatate pentru acoperirea cresterilor salariale	165.600.000	41.500.000		46.713.831	6.799.422	39.914.409		7.380.354	
4810					SUME PRIMITE DE LA UE/ALTI DONATORI IN CONTUL PLATILOR EFECTUATE SI PREFINANATARI									
					AFERENTE CADRULUI FINANCIAR 2014-2020	23.661.460	13.510.020		2.552.327	2.552.327	2.545.159	7.168		
					Fondul European de Dezvoltare Regionala(FEDR)	23.222.370	13.250.390		2.490.886	2.490.886	2.483.718	7.168		
					Sume primite in contul platilor efectuate in anul curent	21.005.810	11.033.830							
4810	01	02			Sume primite in contul platilor efectuate in anii anteriori	7.770	7.770		1.270.343	1.270.343	1.263.175	7.168		
					Prefinantare	2.208.790	2.208.790		1.220.543	1.220.543	1.220.543			
					Fondul Social European(FSE)	439.090	259.630		61.441	61.441	61.441			
					Sume primite in contul platilor efectuate in anul curent	380.450	200.990							
4810	02	02			Sume primite in contul platilor efectuate in anii anteriori	58.640	58.640		61.441	61.441	61.441			

**CONTUL DE EXECUTIE AL INSTITUTIILOR PUBLICE FINANTATE  
DIN VENITURI PROPRII SI SUBVENTII DIN BUGETUL LOCAL - VENITURI  
SECTIUNEA DE DEZVOLTARE  
31.03.2020**

Pag. 1 -lei-

Capi- tol	Sub- capi- tol	Pa- ra- gra- ful	Gru- pa / Titlu	Ali- ne- at	Denumire indicator	Prevederi anuale aprobate la finele perioadei de raportare	Prevederi bugetare trimestriale cumulate	Drepturi constatate		Incasari realizate	Stingeri pe alte cai decat incasari	Drepturi constatate de incasat	
								Total, din care:	din anii precedenti				
A					B	1	2	3=4+5	4	5	6	7	8=3-6-7
0001	10				TOTAL VENITURI-VENITURI PROPRII,SUBVENTII	46.040.460	28.323.820	3.295.518	11.436	3.284.082	3.082.563	201.441	11.514
0002					I. VENITURI CURENTE	19.237.380	12.005.460	38.415		38.415	38.415		
2900					C. VENITURI NEFISCALE	19.237.380	12.005.460	38.415		38.415	38.415		
3300					C2. VANZARI DE BUNURI SI SERVICII	19.237.380	12.005.460	38.415		38.415	38.415		
3710					TRANSFERURI VOLUNTARE, ALTELE DECAT SUBVENTIILE	19.237.380	12.005.460	38.415		38.415	38.415		
04					Varsaminte din sectiunea de functionare	19.237.380	12.005.460	38.415		38.415	38.415		
3900	10				II. VENITURI DIN CAPITAL	21.660	21.660	33.174	11.436	21.738	21.660		11.514
3910					VENITURI DIN VALORIFICAREA UNOR BUNURI	21.660	21.660	33.174	11.436	21.738	21.660		11.514
50					Alte venituri din valoarea unor bunuri	21.660	21.660	33.174	11.436	21.738	21.660		11.514
4000	10				III. OPERATIUNI FINANCIARE			117.458		117.458	117.458		
4010					INCASARI DIN RAMBURSAREA IMPRUMUTURILOR ACORDATE			117.458		117.458	117.458		
15					Sume utilizate din excedentul anului precedent pentru efectuarea de cheltuieli			117.458		117.458	117.458		
02					Sume utilizate de administratiile locale din excedentul anului precedent pentru sectiunea de dezvoltare								
4100	10				IV. SUBVENTII	3.119.960	2.786.680	117.458		117.458	117.458		
4210					SUBVENTII DE LA BUGETUL DE STAT	1.760.440	1.427.160	554.144		554.144	359.871		194.273
70					Subventii de la bugetul de stat catre institutiile publice finantate partial sau integral din venituri proprii necesare sustinerii derularii proiectelor finantate din fonduri externe nerambursabile (FEN)			204.144		204.144	9.871		194.273





Capi-Sub- Pa- Gru- Ar- Ali- tol capi- ra- pa / fi- ne- tol graf Titlu col at	Denumire indicator	Prevederi bugetare anuale aprobrate la finele perioadei de raportare	Prevederi bugetare trimestriale cumulate	Drepturi constatate			Incasari realizate	Stingeri pe alte cai decat incasari	Drepturi constatate de incasat
				Total, din care:	din anii precedenti	din anul curent			
<b>B</b>		<b>I</b>	<b>2</b>	<b>4</b>	<b>5</b>	<b>6</b>	<b>7</b>	<b>8-3-6-7</b>	
<b>A</b>									
4810 02 02	Sume primite in contul platilor efectuate in anii anteriori	58.640	58.640	61.441	61.441	61.441			
				3=4+5					





Capi- tol	Sub- capi- tol	Pa- ra- graf	Gru- pa / Titlu	Ar- ti- col	Ali- ne- at	Denumire indicator	Prevederi bugetare anuale aprobrate la finele perioadei de raportare		Prevederi bugetare trimestriale cumulate	Drepturi constatate		Incasari realizate	Stingeri pe alte cai decat incasari	Drepturi constatate de incasat
							I	2		Total, din care:	4			
A						B	3=4+5	4	5	6	7	8=3-6-7		
4110	06					pentru acoperirea goluilor temporare de casa								
4100	10					IV. SUBVENTII	184.183.320	48.202.280	130.745	6.799.422	130.745	43.994.633		7.380.354
4310	09					SUBVENTII DE LA ALTE ADMINISTRATII	184.183.320	48.202.280	51.374.987	6.799.422	44.575.565	43.994.633		7.380.354
	09					Subventii pentru institutii publice	18.583.320	6.702.280	4.661.156		4.661.156	4.661.156		
	33					Subventii din bugetul Fondului national unic de asigurari sociale de sanatate								
						pentru acoperirea cresterilor salariale	165.600.000	41.500.000	46.713.831	6.799.422	39.914.409	39.333.477		7.380.354

31.03.2020

Pag. 1 - lei-

Capi- tol	Sub- capi- tol	Pa- ra- graf	Gru- pa / Titlu	Ar- ti- col	Ali- ne- at	Denumire indicator	Credite de angajament			Credite bugetare			Angajamente legale de platit	Plati efectuate	Angajamente legale de platit	Cheltuieli efective	
							1	2	3	4	5	6					7
0						B											
						BIHOR											
5010						TOTAL CHELTUIELI DIN VENITURI PROPRII											
6510						SI SUBVENTII											
	03					INVATAMANT	671.636.010	225.496.610	550.777.992	550.036.036	149.005.312	401.030.724	147.734.613				
						Invatamant prescolar si primar	20.983.400	8.157.420	3.771.290	3.361.559	3.188.205	173.354	2.922.734				
						Invatamant prescolar	5.281.110	1.566.710	762.647	762.647	762.647		798.335				
						Invatamant secundar	5.281.110	1.566.710	762.647	762.647	762.647		798.335				
						Invatamant secundar inferior	10.335.510	4.000.700	2.361.895	1.952.164	1.799.813	152.351	1.552.556				
						Invatamant secundar superior	5.364.680	1.870.680	1.523.216	1.199.416	1.047.065	152.351	877.991				
						Invatamant postliceal	4.970.830	2.130.020	838.679	752.748	752.748		674.565				
						Servicii auxiliare pentru educatie	1.672.570	1.305.920	123.102	123.102	123.102		120.376				
						Internate si cantine pentru elevi	3.694.210	1.284.090	523.646	523.646	502.643	21.003	451.467				
6610						SANATATE	3.694.210	1.284.090	523.646	523.646	502.643	21.003	451.467				
						Servicii medicale in unitati sanitare	629.883.840	210.258.260	542.719.058	542.719.058	141.943.699	400.775.359	139.344.181				
						cu paruti	629.883.840	210.258.260	542.719.058	542.719.058	141.943.699	400.775.359	139.344.181				
6610	06					Spitale generale	629.883.840	210.258.260	542.719.058	542.719.058	141.943.699	400.775.359	139.344.181				
6710						CULTURA, RECREERE SI RELIGIE	20.768.770	7.080.930	4.287.644	3.955.419	3.873.408	82.011	5.467.698				
						Servicii culturale	6.479.920	2.565.000	1.518.534	1.186.309	1.186.309		1.117.538				
						Muzee	6.479.920	2.565.000	1.518.534	1.186.309	1.186.309		1.117.538				
						Servicii recreative si sportive	14.288.850	4.515.930	2.769.110	2.769.110	2.687.099	82.011	4.350.160				
						Sport	14.288.850	4.515.930	2.769.110	2.769.110	2.687.099	82.011	4.350.160				

DETALIEREA CHELTUIELILOR  
INSTITUTII PUBLICE FINANTATE DIN VENITURI PROPRII  
SI SUBVENTII DIN BUGETUL LOCAL

Pag. 2 - lei-

Capi- tol	Sub- capi- tol	Pa- ra- graf	Ar- ti- col	Ali- ne- at	Denumire indicator	Credite de angajament			Credite bugetare		Angajamente legale	Plati efectuate	Angajamente legale de platit	Cheltuieli efective
						aprobate la finele perioadei de raportare	aprobate la finele perioadei de raportare	aprobate la finele perioadei de raportare	aprobate la finele perioadei de raportare	aprobate la finele perioadei de raportare				
A					B	1	2	3	4	5	6	7	8=6-7	9
0					BIHOR									
5010					TOTAL CHELTUIELI DIN VENITURI PROPRII SI SUBVENTII			671.636.010	225.496.610	550.777.992	550.056.036	149.005.312	401.030.724	147.734.613
	01				CHELTUIELI CURENTE			649.435.920	210.289.420	543.910.149	543.186.346	149.845.942	393.340.404	143.580.834
	10				TITLUL I CHELTUIELI DE PERSONAL			427.791.420	109.324.540	417.916.695	417.388.794	100.175.692	317.213.102	99.730.608
	20				TITLUL II BUNURI SI SERVICII			192.389.370	84.907.070	118.333.397	118.137.495	48.753.442	69.384.053	42.723.349
	56				TITLUL VIII PROIECTE CU FINANTARE DIN FONDURI EXTERNE NERAMBURSABILE (FEN)									
					POSTADERARE									64.569
	58				TITLUL X PROIECTE CU FINANTARE DIN FONDURI EXTERNE NERAMBURSABILE									
					CADRULUI FINANCIAR 2014-2020			25.929.740	15.206.000	4.360.674	4.360.674	135.133	4.225.541	210.172
	59				TITLUL XI ALTE CHELTUIELI			3.325.390	851.810	3.299.383	3.299.383	781.675	2.517.708	852.136
	70				CHELTUIELI DE CAPITAL			20.648.920	13.656.020	7.846.059	7.827.906	137.586	7.690.320	4.153.779
	71				TITLUL XIII ACTIVE NEFINANCIARE			20.648.920	13.656.020	7.846.059	7.827.906	137.586	7.690.320	4.153.779
	79				OPERATIUNI FINANCIARE			2.000.000	2.000.000					
	80				TITLUL XVI IMPRUMUTURI			2.000.000	2.000.000					
	84				PLATI EFECTUATE IN ANII PRECEDENTI SI RECUPERATE IN ANUL CURENT			-448.830	-448.830	-978.216	-978.216	-978.216		
	85				Titlul XIX PLATI EFECTUATE IN ANII PRECEDENTI SI RECUPERATE IN ANUL CURENT			-448.830	-448.830	-978.216	-978.216	-978.216		
6510					INVATAMANT			20.983.400	8.157.420	3.771.290	3.361.559	3.188.205	173.354	2.922.734
	01				CHELTUIELI CURENTE			20.908.110	8.095.530	3.770.115	3.360.384	3.187.030	173.354	2.905.628
	10				TITLUL I CHELTUIELI DE PERSONAL			5.854.810	2.373.690	1.822.789	1.484.004	1.347.453	136.551	1.112.528
	10			01	Cheltuieli salariale in bani			5.688.160	2.295.200	1.779.224	1.447.978	1.318.417	129.561	1.088.049

Capi- tol	Sub- capi- tol	Pa- ra- graf	Gru- pa / Titlu	Ar- ti- col	Al- ne- at	Denumire indicator	Credite de angajament			Credite bugetare		Angajamente legale	Plati efectuate	Angajamente legale de platit	Cheltuieli efective
							aprobate la finele perioadei de raportare	trimestriale cumulate	aprobate la finele perioadei de raportare	trimestriale cumulate					
A						B	1	2	3	4	5	6	7	8=6-7	9
			10	01	01	Salarii de baza			314.630	221.500	65.963	65.963	65.963	62.216	
			10	01	06	Alte sporuri			33.500	18.500	12.539	6.079	6.079	6.083	
			10	01	11	Fond aferent platii cu ora			5.239.050	2.003.240	1.682.944	1.358.158	1.228.597	1.003.555	
			10	01	17	Indemnizatii de hrana			23.000	23.000	5.712	5.712	5.712	5.655	
			10	01	30	Alte drepturi salariale in bani			77.980	28.960	12.066	12.066	12.066	10.540	
			10	02		Cheltuieli salariale in natura			7.000	7.000					
			10	02	06	Vouchere de vacanta			7.000	7.000					
			10	03		Contributii			159.650	71.490	43.565	36.026	29.036	24.479	
			10	03	07	Contributia asiguratorie pentru munca			159.650	71.490	43.565	36.026	29.036	24.479	
			20			TITLUL II BUNURI SI SERVICII			15.026.540	5.695.080	1.946.573	1.875.627	1.838.824	1.792.347	
			20	01		Bunuri si servicii			1.980.050	975.830	201.250	201.250	201.161	220.230	
			20	01	01	Furnituri de birou			52.220	24.170	996	996	907	996	
			20	01	02	Materiale pentru curatenie			111.680	48.500	6.882	6.882	6.882	8.332	
			20	01	03	Incalzit, iluminat si forta motrica			150.000	63.500	11.242	11.242	11.242	11.242	
			20	01	04	Apa, canal si salubritate			52.600	17.260	3.082	3.082	3.082	3.082	
			20	01	05	Carburanti si lubrifianti			2.500	1.500					
			20	01	08	Posta, telecomunicatii, radio, tv, internet			32.000	9.250	3.608	3.608	3.608	3.608	
			20	01	09	Materiale si prestari de servicii cu caracter functional			43.650	22.900					
			20	01	30	Alte bunuri si servicii pentru intretinere si functionare			1.535.400	788.750	175.440	175.440	175.440	192.970	
			20	02		Reparatii curente			147.000	108.000					
			20	03		Hrana			10.674.430	3.172.480	1.649.335	1.617.662	1.596.748	1.552.537	
			20	03	01	Hrana pentru oameni			10.674.430	3.172.480	1.649.335	1.617.662	1.596.748	1.552.537	
			20	04		Medicamente si materiale sanitare			9.620	8.620					

Capi- tol	Sub- capi- tol	Pa- ra- graf	Gru- pa / Titlu	Ar- ti- col	Ali- ne- at	Denumire indicator	Credite de angajament			Credite bugetare		Angajamente legale	Plati efectuate	Angajamente legale de platit	Cheltuieli efective
							aprobate la finele perioadei de raportare	trimestriale cumulate	1	2	3				
A						B									
	20	04	01			Medicamente				1.000	1.000				
	20	04	02			Materiale sanitare				8.620	7.620				
	20	05				Bunuri de natura obiectelor de inventar				901.330	533.320		23.150	5.000	600
	20	05	01			Uniforme si echipament				1.000	1.000				
	20	05	03			Lenjerie si accesorii de pat				47.500	25.500		6.843		
	20	05	30			Alte obiecte de inventar				852.830	506.820		16.307	5.000	600
	20	06				Deplasari, detasari, transferari				26.500	10.750		285		285
	20	06	01			Deplasari interne, detasari, transferari				26.500	10.750		285		285
	20	11				Carti, publicatii si materiale documentare				21.000	5.500				
	20	13				Pregatire profesionala				39.000	20.500		590		590
	20	14				Protectia muncii				5.800	3.100				
	20	30				Alte cheltuieli				1.221.790	856.980		16.890	10.800	18.105
	20	30	30			Alte cheltuieli cu bunuri si servicii				1.221.790	856.980		16.890	10.800	18.105
	59					TITLUL XI ALTE CHELTUIELI				26.760	26.760		753		753
	59	40				Sume aferente persoanelor cu handicap neincadrate				26.760	26.760		753		753
	70					CHELTUIELI DE CAPITAL				77.840	64.440		3.725		17.106
	71					TITLUL XIII ACTIVE NEFINANCIARE				77.840	64.440		3.725		17.106
	71	01				Active fixe				77.840	64.440		3.725		17.106
	71	01	01			Constructii									
	71	01	02			Masini, echipamente si mijloace de transport									
	71	01	03			Mobilier, aparatura birou si alte active corporale									833
	71	01	30			Alte active fixe				42.840	39.440		3.725		8.577





Capi- tol	Sub- capi- tol	Pa- ra- graf	Gru- pa / Titlu	Ar- ti- col	Ali- ne- at	Denumire indicator	Credite de angajament			Credite bugetare			Angajamente legale	Plati efectuate	Angajamente legale de platit	Cheltuieli efective
							aprobate la finele perioadei de raportare	trimestriale cumulate		aprobate la finele perioadei de raportare	trimestriale cumulate					
A						B	1	2	3	4	5	6	7	8=6-7	9	
						stat			494.000	124.000	494.000	494.000	120.296	373.704	121.441	
10	03	07				Contributia asiguratorie pentru munca			9.185.540	2.297.700	9.185.540	9.185.540	2.112.075	7.073.465	2.145.909	
10	03	08				Contributii platite de angajator in numele angajatului			418.600	142.150	418.600	418.600	94.999	323.601	103.097	
20	01					TITLUL II BUNURI SI SERVICII			160.909.540	73.597.980	113.112.481	113.112.481	43.847.242	69.265.239	36.368.916	
20	01					Bunuri si servicii			37.182.060	14.976.810	26.469.236	26.469.236	6.864.348	19.604.888	8.340.551	
20	01	01				Furnituri de birou			738.930	345.990	376.388	376.388	125.797	250.591	130.637	
20	01	02				Materiale pentru curatenie			2.448.900	812.070	1.338.480	1.338.480	256.632	1.081.848	362.460	
20	01	03				Incalzit, iluminat si forta motrica			7.609.600	3.925.200	6.170.130	6.170.130	2.288.123	3.882.007	2.366.615	
20	01	04				Apa, canal si salubritate			2.233.800	1.068.250	1.298.698	1.298.698	484.997	813.701	513.702	
20	01	05				Carburanti si lubrifianti			340.720	141.460	178.511	178.511	40.336	138.175	45.921	
20	01	06				Piese de schimb			570.670	256.000	289.694	289.694	130.012	159.682	110.883	
20	01	07				Transport			193.900	99.000	32.416	32.416	7.382	25.034	12.460	
20	01	08				Posta, telecomunicatii, radio, tv, internet			542.140	207.710	328.654	328.654	98.607	230.047	98.058	
20	01	09				Materiale si prestari de servicii cu caracter functional			12.599.390	3.764.880	7.835.241	7.835.241	1.478.591	6.356.650	2.397.945	
20	01	30				Alte bunuri si servicii pentru intretinere si functionare			9.884.010	4.356.250	8.621.024	8.621.024	1.953.871	6.667.153	2.301.870	
20	02					Reparatii curente			1.328.020	970.200	468.888	468.888	253.576	215.312	96.870	
20	03					Hrana			6.273.000	2.015.000	4.427.722	4.427.722	1.469.075	2.958.647	1.452.906	
20	03	01				Hrana pentru oameni			6.273.000	2.015.000	4.427.722	4.427.722	1.469.075	2.958.647	1.452.906	
20	04					Medicamente si materiale sanitare			109.864.850	53.241.060	80.074.892	80.074.892	34.801.484	45.273.408	25.746.284	
20	04	01				Medicamente			44.805.810	28.703.040	38.858.473	38.858.473	13.712.863	25.145.610	17.244.417	
20	04	02				Materiale sanitare			44.514.030	20.345.180	31.438.053	31.438.053	19.699.407	11.738.646	5.483.685	
20	04	03				Reactivi			12.449.190	2.779.630	7.267.744	7.267.744	1.224.614	6.043.130	2.334.239	






Capi- tol	Sub- capi- tol	Pa- ra- graf	Gru- pa / Titlu	Ar- ti- col	Ali- ne- at	Denumire indicator	Credite de angajament			Credite bugetare		Angajamente legale	Plati efectuate	Angajamente legale de platit	Cheltuieli efective
							1	2	3	aprobate la finele perioadei de raportare	trimestriale cumulate				
						<b>B</b>	<b>1</b>	<b>2</b>	<b>3</b>	<b>4</b>	<b>5</b>	<b>6</b>	<b>7</b>	<b>8=6-7</b>	<b>9</b>
			71	03		(inclusiv reparatii capitale) Reparatii capitale aferente activelor fixe	6.344.500		6.344.500	100.000	6.343.538	6.343.538	16.403	6.327.135	1.051
			79			OPERATIUNI FINANCIARE	1.050.000		1.050.000	726.000	464.573	464.573	117.458	347.115	
			80			TITLUL XVI IMPRUMUTURI	2.000.000		2.000.000	2.000.000					
			80	30		Alte imprumuturi	2.000.000		2.000.000	2.000.000					
			84			PLATI EFECTUATE IN ANII PRECEDENTI SI RECUPERATE IN ANUL CURENT	-396.280		-396.280	-396.280	-928.116	-928.116	-928.116		
			85			Titulul XIX PLATI EFECTUATE IN ANII PRECEDENTI SI RECUPERATE IN ANUL CURENT	-396.280		-396.280	-396.280	-928.116	-928.116	-928.116		
			85	01		Plati efectuate in anii precedenti si recuperate in anul curent	-396.280		-396.280	-396.280	-928.116	-928.116	-928.116		
			85	01	01	Plati efectuate in anii precedenti si recuperate in anul curent (SF)	-362.880		-362.880	-362.880	-894.720	-894.720	-894.720		
			85	01	02	Plati efectuate in anii precedenti si recuperate in anul curent (SD)	-33.400		-33.400	-33.400	-33.396	-33.396	-33.396		
6710			01			CULTURA, RECREERE SI RELIGIE	20.768.770		20.768.770	7.080.930	4.287.644	3.955.419	3.873.408	82.011	5.467.698
			10			CHELTUIELI CURENTE	20.468.770		20.468.770	6.780.930	4.317.041	4.002.969	3.920.938	82.011	5.432.627
			10	01		TITLUL I CHELTUIELI DE PERSONAL	4.015.480		4.015.480	1.166.920	1.042.698	853.582	853.582		870.541
			10	01	01	Cheltuieli salariale in bani	3.830.860		3.830.860	1.043.910	1.019.855	834.882	834.882		851.384
			10	01	01	Salarii de baza	2.954.620		2.954.620	818.010	815.871	697.629	697.629		689.549
			10	01	06	Alte sporuri	66.900		66.900	20.000	15.780	12.541	12.541		12.360
			10	01	13	Drepturi de delegare	10.000		10.000	4.000	1.160	1.160	1.160		1.160
			10	01	17	Indemnizatii de hrana	279.330		279.330	71.650	61.955	52.839	52.839		51.036
			10	01	30	Alte drepturi salariale in bani	520.010		520.010	130.250	125.089	70.713	70.713		97.279

Capi- tol	Sub- tol	Pa- ra- graf	Gru- pa / Titlu	Ar- ti- col	Ali- ne- at	Denumire indicator	Credite de angajament		Credite bugetare		Angajamente bugtare	Angajamente legale	Plati efectuate	Angajamente legale de platit	Cheltuieli efective
							aprobate la finele perioadei de raportare	trimestriale cumulate	aprobate la finele perioadei de raportare	trimestriale cumulate					
A							1	2	3	4	5	6	7	8=6-7	9
B															
	10	02		02		Cheltuieli salariale in natura	100.050		100.050	100.050					
	10	02		06		Vouchere de vacanta	100.050		100.050						
	10	03		03		Contributii	84.570		22.960	22.960	22.843	18.700	18.700		19.157
	10	03		07		Contributia asiguratorie pentru munca	84.570		22.960	22.960	22.843	18.700	18.700		19.157
	20					TITLUL II BUNURI SI SERVICII	16.453.290		5.614.010	5.614.010	3.274.343	3.149.387	3.067.376	82.011	4.562.086
	20	01				Bunuri si servicii	15.794.290		5.383.010	5.383.010	3.230.380	3.105.424	3.023.413	82.011	4.513.259
	20	01		01		Furnituri de birou	18.000		5.000	5.000					
	20	01		02		Materiale pentru curatenie	18.000		6.000	6.000	3.015	3.015	2.412	603	2.473
	20	01		03		Incalzit, iluminat si forta motricea	840.000		430.000	430.000	439.289	357.736	357.736		312.684
	20	01		04		Apa, canal si salubritate	126.000		34.000	34.000	35.988	27.379	27.379		26.117
	20	01		08		Posta, telecomunicatii, radio, tv, internet	45.000		11.500	11.500	5.773	5.738	5.738		5.521
	20	01		09		Materiale si prestari de servicii cu caracter functional	11.783.290		3.916.510	3.916.510	2.405.078	2.405.078	2.324.060	81.018	3.888.325
	20	01		30		Alte bunuri si servicii pentru intretinere si functionare	2.964.000		980.000	980.000	341.237	306.478	306.088	390	278.139
	20	05				Bunuri de natura obiectelor de inventar	219.000		154.000	154.000	12.320	12.320	12.320		17.422
	20	05		01		Uniforme si echipament	24.000		24.000	24.000					
	20	05		30		Alte obiecte de inventar	195.000		130.000	130.000	12.320	12.320	12.320		17.422
	20	06				Deplasari, detasari, transferari	57.000		17.000	17.000	5.999	5.999	5.999		5.999
	20	06		01		Deplasari interne, detasari, transferari	35.000		10.000	10.000	3.505	3.505	3.505		3.505
	20	06		02		Deplasari in strainatate	22.000		7.000	7.000	2.494	2.494	2.494		2.494
	20	13				Pregatire profesionala	17.000		13.500	13.500					
	20	14				Protectia muncii	17.000		5.500	5.500	238	238	238		
	20	30				Alte cheltuieli	349.000		41.000	41.000	25.406	25.406	25.406		25.406
	20	30		04		Chirii	84.000		21.000	21.000	20.438	20.438	20.438		20.438

Capi- tol	Sub- capi- tol	Pa- ra- gra- ful	Gru- pa / Titlu	Ar- ti- col	Ali- ne- at	Denumire indicator	Credite de angajament			Credite bugetare		Angajamente bugstare	Angajamente legale	Plati efectuate	Angajamente legale de platit	Cheltuieli efective
							1	2	3	aprobate la finele perioadei de raportare	trimestriale cumulate					
A							1	2	3	4	5	6	7	8-6-7	9	
20	30					B										
						Alte cheltuieli cu bunuri si servicii			265.000		20.000	4.968	4.968	4.968	4.968	4.968
						CHELTUIELI DE CAPITAL			350.000	350.000	350.000	18.153				35.071
						TITLUL XIII ACTIVE NEFINANCIARE			350.000	350.000	350.000	18.153				35.071
						Active fixe			350.000	350.000	350.000	18.153				35.071
						Masini, echipamente si mijloace de transport										
						Mobilier, aparatura birou si alte active corporale										
						Alte active fixe										
						(inclusiv reparatii capitale)										
						PLATI EFECTUATE IN ANII PRECEDENTI SI RECUPERATE IN ANUL CURENT			350.000	350.000	350.000	18.153				
						Titlul XIX PLATI EFECTUATE IN ANII PRECEDENTI SI RECUPERATE			-50.000	-50.000	-50.000	-47.550		-47.550		
						PRECEDENTI SI RECUPERATE IN ANUL CURENT			-50.000	-50.000	-50.000	-47.550		-47.550		
						Plati efectuate in anii precedenti si recuperate in anul curent			-50.000	-50.000	-50.000	-47.550		-47.550		
						Plati efectuate in anii precedenti si recuperate in anul curent (SF)			-50.000	-50.000	-50.000	-47.550		-47.550		

Conducatorul institutiei,


Conducatorul compartimentului  
financiar-contabil



**DETALIEREA CHELTUIELILOR  
INSTITUTII PUBLICE FINANTATE DIN VENITURI PROPRII  
SI SUBVENTII DIN BUGETUL LOCAL  
SECTIUNEA DE DEZVOLTARE  
31.03.2020**

Capi- tol	Sub- capi- tol	Pa- ra- graf	Gru- pa / Titlu col	Ali- ne- at	Denumire indicator	Credite de angajament			Credite bugetare		Angajamente legale	Plati efectuate	Angajamente legale de platit	Cheltuieli efective
						aprobate la finele perioadei de raportare	trimestriale cumulate	trimestriale cumulate	aprobate la finele perioadei de raportare	trimestriale cumulate				
A						1	2	3	4	5	6	7	8=6-7	9
5010					<b>B</b>									
					TOTAL CHELTUIELI DIN VENITURI PROPRII									
					SI SUBVENTII			46.545.260	28.828.620	12.173.337	12.155.184	239.323	11.915.861	4.428.520
			01		CHELTUIELI CURENTE			25.929.740	15.206.000	4.360.674	4.360.674	135.133	4.225.541	274.741
			56		TITLUL VIII PROIECTE CU FINANTARE DIN FONDURI EXTERNE NERAMBURSABILE (FEN) POSTADERARE									64.569
			58		TITLUL X PROIECTE CU FINANTARE DIN FONDURI EXTERNE NERAMBURSABILE									
			70		CADRULUI FINANCIAR 2014-2020			25.929.740	15.206.000	4.360.674	4.360.674	135.133	4.225.541	210.172
			71		CHELTUIELI DE CAPITAL			20.648.920	13.656.020	7.846.059	7.827.906	137.586	7.690.320	4.153.779
			71		TITLUL XIII ACTIVE NEFINANCIARE			20.648.920	13.656.020	7.846.059	7.827.906	137.586	7.690.320	4.153.779
			84		PLATI EFECTUATE IN ANII PRECEDENTI SI RECUPERATE IN ANUL CURENT			-33.400	-33.400	-33.396	-33.396	-33.396		
			85		Titlul XIX PLATI EFECTUATE IN ANII PRECEDENTI SI RECUPERATE IN ANUL CURENT			-33.400	-33.400	-33.396	-33.396	-33.396		
					INVATAMANT			77.840	64.440	3.725	3.725	3.725	3.725	17.106
			70		CHELTUIELI DE CAPITAL			77.840	64.440	3.725	3.725	3.725	3.725	17.106
			71		TITLUL XIII ACTIVE NEFINANCIARE			77.840	64.440	3.725	3.725	3.725	3.725	17.106
			71	01	Active fixe			77.840	64.440	3.725	3.725	3.725	3.725	17.106
			71	01	Constructii									780
			71	01	Masini, echipamente si mijloace de transport									833
			71	01	Mobilier, aparatura birou si alte active corporale									
			71	01	Alte active fixe			42.840	39.440	3.725	3.725	3.725		8.577



Capi- tol	Sub- capi- tol	Pa- ra- graf	Gru- pa / Titlu	Ar- ti- col	Ali- ne- at	Denumire indicator	Credite de angajament			Credite bugetare		Angajamente legale	Plati efectuate	Angajamente legale de platit	Cheltuieli efective
							aprobate la finele perioadei de raportare	trimestriale cumulate	1	2	3				
			A			B									
6610						(inclusiv reparatii capitale)									
			01			SANATATE		35.000			25.000				6.916
			56			CHELTUIELI CURENTE		46.117.420		28.414.180		12.151.459	235.598	11.915.861	4.376.343
						TITLUL VIII PROIECTE CU FINANTARE DIN FONDURI EXTERNE NERAMBURSABILE (FEN)		25.929.740		15.206.000		4.360.674	135.133	4.225.541	274.741
			56	01		POSTADERARE									64.569
						Programe din Fondul European de Dezvoltare Regionala (FEDR)									64.569
			56	01	01	Finantarea nationala		25.409.740		14.898.540		4.110.099	19.965	4.090.134	94.640
			56	01	02	Finantarea externa nerambursabila		3.811.460	3.272.240		685.095	2.995	682.100		14.196
			58			TITLUL X PROIECTE CU FINANTARE DIN FONDURI EXTERNE NERAMBURSABILE		21.598.280	11.626.300		3.425.004	16.970	3.408.034		80.444
						CADRULUL FINANCIAR 2014-2020		520.000	307.460		250.575	115.168	135.133		210.172
			58	01		Programe din Fondul European de Dezvoltare Regionala (FEDR)		80.910	47.830		38.991	17.922	4.225.541		
			58	01	01	Finantarea nationala		439.090	259.630		211.584	97.246	4.090.134		
			58	01	02	Finantarea externa nerambursabila		20.221.080	13.241.580		7.824.181	133.861	682.100		
			58	02		Programe din Fondul Social European (FSE)		20.221.080	13.241.580		7.824.181	133.861	682.100		
			58	02	01	Finantarea nationala		19.171.080	12.515.580		7.359.608	16.403	682.100		
			58	02	02	Finantarea externa nerambursabila		141.490	26.490		13.239	16.403	682.100		
			70			CHELTUIELI DE CAPITAL									
			71			TITLUL XIII ACTIVE NEFINANCIARE									
			71	01		Active fixe									
			71	01	01	Constructii									
			71	01	02	Masini, echipamente si mijloace de transport									
								12.669.990	12.373.990		1.002.831	13.239	1.002.831	1.002.831	4.071.366

Capi- tol	Sub- capi- tol	Pa- ra- graf	Gru- pa / Titlu	Ar- ti- col	Ali- ne- at	Denumire indicator	Credite de angajament			Credite bugetare		Angajamente legale	Plati efectuate	Angajamente legale de platit	Cheltuieli efective
							aprobate la finele perioadei de raportare	trimestriale cumulate	I	2	3				
			A			B									
			71	01	03	Mobilier, aparatura birouca si alte active corporale				15.100	15.100				29.185
			71	01	30	Alte active fixe (inclusiv reparatii capitale)				6.344.500	100.000	6.343.538	16.403	6.327.135	1.051
			71	03		Reparatii capitale aferente activelor fixe				1.050.000	726.000	464.573	117.458	347.115	
			84			PLATI EFECTUATE IN ANII PRECEDENTI SI RECUPERATE IN ANUL CURENT				-33.400	-33.400	-33.396	-33.396		
			85			Titlul XIX PLATI EFECTUATE IN ANII PRECEDENTI SI RECUPERATE IN ANUL CURENT				-33.400	-33.400	-33.396	-33.396		
			85	01		Plati efectuate in anii precedenti si recuperate in anul curent				-33.400	-33.400	-33.396	-33.396		
			85	01	02	Plati efectuate in anii precedenti si recuperate in anul curent (SD)				-33.400	-33.400	-33.396	-33.396		
6710			70			CULTURA, RECREERE SI RELIGIE				350.000	350.000	18.153			35.071
			71			CHELTUIELI DE CAPITAL				350.000	350.000	18.153			35.071
			71	01		Active fixe				350.000	350.000	18.153			35.071
			71	01	02	Masini, echipamente si mijloace de transport				350.000	350.000	18.153			35.071
			71	01	03	Mobilier, aparatura birouca si alte active corporale									12.914
			71	01	30	Alte active fixe (inclusiv reparatii capitale)				350.000	350.000	18.153			1.661
9910	97					excedent/deficit sect deza				-504.800	-504.800	18.153	2.843.240		20.496

**DETALIEREA CHELTUIELILOR  
INSTITUTII PUBLICE FINANTATE DIN VENITURI PROPRII  
SI SUBVENTII DIN BUGETUL LOCAL  
SECTIUNEA DE FUNCTIONARE  
31.03.2020**

Capi- tol	Sub- capi- tol	Pa- ra- graf	Gru- pa / Titlu	Ar- ti- col	Al- ne- at	Denumire indicator	Credite de angajament			Credite bugetare		Angajamente legale	Plati efectuate	Angajamente legale de platit	Cheltuieli efective					
							I	2	3	4						5	6	7	8=6-7	9
										aprobate la finele perioadei de raportare	trimestriale cumulate									
5010						<b>B</b>														
						TOTAL CHELTUIELI DIN VENITURI PROPRII														
						SI SUBVENTII														
			01			CHELTUIELI CURENTE	625.090.750		196.667.990	538.604.655	537.880.852	148.765.989	389.114.863	143.306.093						
			10			TITLUL I CHELTUIELI DE PERSONAL	623.506.180		195.083.420	539.549.475	538.825.672	149.710.809	389.114.863	143.306.093						
			20			TITLUL II BUNURI SI SERVICII	427.791.420		109.324.540	417.916.695	417.388.794	100.175.692	317.213.102	99.730.608						
			59			TITLUL XI ALTE CHELTUIELI	192.389.370		84.907.070	118.333.397	118.137.495	48.753.442	69.384.053	42.723.349						
			79			OPERATIUNI FINANCIARE	3.325.390		851.810	3.299.383	3.299.383	781.675	2.517.708	852.136						
			80			TITLUL XVI IMPRUMUTURI	2.000.000		2.000.000											
			84			PLATI EFECTUATE IN ANII PRECEDENTI SI	2.000.000		2.000.000											
			85			RECUPERATE IN ANUL CURENT	2.000.000		2.000.000											
						Titlul XIX PLATI EFECTUATE IN ANII PRECEDENTI SI RECUPERATE IN ANUL CURENT	-415.430		-415.430	-944.820	-944.820	-944.820								
						INVATAMANT	-415.430		-415.430	-944.820	-944.820	-944.820								
			01			CHELTUIELI CURENTE	20.905.560		8.092.980	3.767.565	3.357.834	3.184.480	173.354	2.905.628						
			10			TITLUL I CHELTUIELI DE PERSONAL	20.908.110		8.095.530	3.770.115	3.360.384	3.187.030	173.354	2.905.628						
			10	01		Cheltuieli salariale in bani	5.854.810		2.373.690	1.822.789	1.484.004	1.347.453	136.551	1.112.528						
			10	01	01	Salarii de baza	5.688.160		2.295.200	1.779.224	1.447.978	1.318.417	129.561	1.088.049						
			10	01	06	Alte sporuri	314.630		221.500	65.963	65.963	65.963		62.216						
			10	01	11	Fond aferent platii cu ora	33.500		18.500	12.539	6.079	6.079		6.083						
			10	01	17	Indemnizatii de hrana	5.239.050		2.003.240	1.682.944	1.358.158	1.228.597	129.561	1.003.555						
			10	01	30	Alte drepturi salariale in bani	23.000		23.000	5.712	5.712	5.712		5.655						
			10	02		Cheltuieli salariale in natura	77.980		28.960	12.066	12.066	12.066		10.540						
			10	02	06	Vouchere de vacanta	7.000		7.000											
			10	03		Contributii	159.650		71.490	43.565	36.026	29.036	6.990	24.479						
			10	03	07	Contributia asiguratorie pentru munca	159.650		71.490	43.565	36.026	29.036	6.990	24.479						



Capi- tol	Sub- capi- tol	Pa- ra- graf	Gru- pa / Titlu	Ar- ti- col	Al- ne- at	Denumire indicator	Credite de angajament		Credite bugetare		Angajamente legale	Plati efectuate	Angajamente legale de platit	Cheltuieli efective	
							aprobate la finele perioadei de raportare	trimestriale cumulate	aprobate la finele perioadei de raportare	trimestriale cumulate					
A						B	1	2	3	4	5	6	7	8=6-7	9
						documentare			21.000	5.500	590	590		590	
	20	13				Pregatire profesionala			39.000	20.500					
	20	14				Protectia muncii			5.800	3.100					
	20	30				Alte cheltuieli			1.221.790	856.980					
	20	30				Alte cheltuieli cu bunuri si servicii			1.221.790	856.980					
	59					TITLUL XI ALTE CHELTUIELI			26.760	26.760					
	59	40				Sume aferente persoanelor cu handicap neincadrate			26.760	26.760					
	84					PLATI EFECTUATE IN ANII PRECEDENTI SI RECUPERATE IN ANUL CURENT			-2.550	-2.550					
	85					Titlul XIX PLATI EFECTUATE IN ANII PRECEDENTI SI RECUPERATE IN ANUL CURENT			-2.550	-2.550					
	85	01				Plati efectuate in anii precedenti si recuperate in anul curent			-2.550	-2.550					
	85	01				Plati efectuate in anii precedenti si recuperate in anul curent (SF)			-2.550	-2.550					
6610						SANATATE			583.766.420	181.844.080					
	01					CHELTUIELI CURENTE			582.129.300	180.206.960					
	10					TITLUL I CHELTUIELI DE PERSONAL			417.921.130	105.783.930					
	10	01				Cheltuieli salariale in bani			402.499.090	100.620.080					
	10	01				Salarii de baza			265.405.980	65.305.480					
	10	01				Sporuri pentru conditii de munca			67.492.000	16.896.500					
	10	01				Alte sporuri			26.878.500	6.993.750					
	10	01				Fond pentru posturi ocupate prin cumul			9.933.000	2.469.000					
	10	01				Fond aferent platii cu ora			10.865.000	2.714.000					
									10.865.000	10.865.000					
									530.567.599	530.567.599					
									531.462.319	531.462.319					
									415.051.208	415.051.208					
									402.353.068	402.353.068					
									265.405.980	265.405.980					
									67.492.000	67.492.000					
									26.878.500	26.878.500					
									9.933.000	9.933.000					
									10.865.000	10.865.000					
									141.708.101	141.708.101					
									142.602.821	142.602.821					
									97.974.657	97.974.657					
									95.647.287	95.647.287					
									63.029.994	63.029.994					
									15.878.213	15.878.213					
									6.845.263	6.845.263					
									2.097.550	2.097.550					
									7.835.450	7.835.450					
									8.385.097	8.385.097					
									388.859.498	388.859.498					
									388.859.498	388.859.498					
									317.076.551	317.076.551					
									306.705.781	306.705.781					
									202.376.026	202.376.026					
									51.613.787	51.613.787					
									20.033.237	20.033.237					
									6.623.400	6.623.400					
									2.163.085	2.163.085					
									2.422.591	2.422.591					

Capi- tol	Sub- capi- tol	Pa- ra- graf	Gru- pa / Titlu col	Ali- ne- at	Denumire indicator	Credite de angajament			Credite bugetare		Angajamente legale	Plati efectuate	Angajamente legale de platit	Cheltuieli efective
						1	2	3	4	5				
			<b>A</b>		<b>B</b>									
			10 01 13		Drepturi de delegare			150.000	39.000	3.978	3.978	3.978	3.978	3.458
			10 01 17		Indemnitatii de hrana			13.894.700	3.502.900	13.894.700	13.894.700	3.246.438	10.648.262	3.318.061
			10 01 30		Alte drepturi salariale in bani			7.879.910	2.699.450	7.879.910	7.879.910	2.065.988	5.813.922	461.117
			10 02		Cheltuieli salariale in natura			5.323.900	2.600.000	2.600.000	2.600.000		2.600.000	
			10 02 06		Vouchere de vacanta			5.323.900	2.600.000	2.600.000	2.600.000		2.600.000	
			10 03		Contributii			10.098.140	2.563.850	10.098.140	10.098.140	2.327.370	7.770.770	2.370.447
			10 03 01		Contributii de asigurari sociale de stat			494.000	124.000	494.000	494.000	120.296	373.704	121.441
			10 03 07		Contributia asiguratorie pentru munca			9.185.540	2.297.700	9.185.540	9.185.540	2.112.075	7.073.465	2.145.909
			10 03 08		Contributii platite de angajator in numele angajatului			418.600	142.150	418.600	418.600	94.999	323.601	103.097
			20		<b>TITLUL II BUNURI SI SERVICII</b>			160.909.540	73.597.980	113.112.481	113.112.481	43.847.242	69.265.239	36.368.916
			20 01		Bunuri si servicii			37.182.060	14.976.810	26.469.236	26.469.236	6.864.348	19.604.888	8.340.551
			20 01 01		Furnituri de birou			758.930	345.990	376.388	376.388	125.797	250.591	130.637
			20 01 02		Materiale pentru curatenie			2.448.900	812.070	1.338.480	1.338.480	256.632	1.081.848	362.460
			20 01 03		Incalzit, iluminat si forta motrica			7.609.600	3.925.200	6.170.130	6.170.130	2.288.123	3.882.007	2.366.615
			20 01 04		Apa. canal si salubritate			2.233.800	1.068.250	1.298.698	1.298.698	484.997	813.701	513.702
			20 01 05		Carburanti si lubrifianti			340.720	141.460	178.511	178.511	40.336	138.175	45.921
			20 01 06		Piese de schimb			570.670	256.000	289.694	289.694	130.012	159.682	110.883
			20 01 07		Transport			193.900	99.000	32.416	32.416	7.382	25.034	12.460
			20 01 08		Posta, telecomunicatii, radio, tv, internet			542.140	207.710	328.654	328.654	98.607	230.047	98.058
			20 01 09		Materiale si prestari de servicii cu caracter functional			12.599.390	3.764.880	7.835.241	7.835.241	1.478.591	6.356.650	2.397.945
			20 01 30		Alte bunuri si servicii pentru intretinere si functionare			9.884.010	4.356.250	8.621.024	8.621.024	1.953.871	6.667.153	2.301.870

Capi- tol	Sub- capi- tol	Pa- ra- graf	Gru- pa / Titlu	Ar- ti- col	Ali- ne- at	Denumire indicator	Credite de angajament			Credite bugetare			Angajamente legale	Plati efectuate	Angajamente legale de platit	Cheltuieli efective
							aprobate la finele perioadei de raportare	trimestriale cumulate		aprobate la finele perioadei de raportare	trimestriale cumulate					
A						B	1	2	3	4	5	6	7	8=6-7	9	
	20	02				Reparatii curente			1.328.020	970.200	468.888	468.888	253.576	215.312	96.870	
	20	03				Hrana			6.273.000	2.015.000	4.427.722	4.427.722	1.469.075	2.938.647	1.452.906	
	20	03	01			Hrana pentru oameni			6.273.000	2.015.000	4.427.722	4.427.722	1.469.075	2.938.647	1.452.906	
	20	04				Medicamente si materiale sanitare			109.864.850	53.241.060	80.074.892	80.074.892	34.801.484	45.273.408	25.746.284	
	20	04	01			Medicamente			44.805.810	28.703.040	38.858.473	38.858.473	13.712.863	25.145.610	17.244.417	
	20	04	02			Materiale sanitare			44.514.050	20.345.180	31.438.053	31.438.053	19.699.407	11.738.646	5.483.685	
	20	04	03			Reactivi			12.449.190	2.779.650	7.267.744	7.267.744	1.224.614	6.043.130	2.334.239	
	20	04	04			Dezinfectanti			8.095.820	1.413.190	2.510.622	2.510.622	164.600	2.346.022	683.943	
	20	05				Bunuri de natura obiectelor de inventar			1.654.440	778.540	397.585	397.585	163.556	234.029	6.854	
	20	05	01			Uniforme si echipament			138.000	36.000	1.307	1.307		1.307		
	20	05	03			Lenjerie si accesorii de pat			117.000	37.000						
	20	05	30			Alte obiecte de inventar			1.399.440	705.540	396.278	396.278	163.556	232.722	6.854	
	20	06				Deplasari, detasari, transferari			320.640	94.620	7.453	7.453	5.008	2.445	5.456	
	20	06	01			Deplasari interne, detasari, transferari			179.700	47.120	7.453	7.453	5.008	2.445	5.456	
	20	06	02			Deplasari in strainatate			140.940	47.500						
	20	09				Materiale de laborator			333.080	99.760	172.202	172.202	29.571	142.631	59.981	
	20	11				Carti, publicatii si materiale documentare			6.000	3.750						
	20	12				Consultanta si expertiza			317.000	119.000	145.168	145.168	39.176	105.992	40.347	
	20	13				Pregatire profesionala			355.000	118.000	4.852	4.852	3.866	986	2.081	
	20	14				Protectia muncii			2.018.900	706.200	602.369	602.369	53.074	549.295	455.933	
	20	25				Cheltuieli judiciare si extrajudiciare derivate din actiuni in reprezentarea intereselor statului, potrivit dispozitiilor legale										
	20	30				Alte cheltuieli			40.000	20.000	7.619	7.619	6.187	1.432	6.187	
									1.216.550	455.040	334.495	334.495	158.321	176.174	155.466	

Capi- tol	Sub- capi- tol	Pa- ra- graf	Gru- pa / Titlu	Ar- ti- col	Ali- ne- at	Denumire indicator	Credite de angajament			Credite bugetare			Angajamente legale	Plati efectuate	Angajamente legale de platit	Cheltuieli efective
							aprobate la finele perioadei de raportare	trimestriale cumulate		aprobate la finele perioadei de raportare	trimestriale cumulate					
A							1	2	3	4	5	6	7	8=6-7	9	
			20	30	03	B	Prime de asigurare non-viata			203.010	109.140	81.477	81.477	77.446	4.031	81.477
			20	30	04		Chirii			293.540	100.900	182.201	182.201	45.739	136.462	41.597
			20	30	30		Alte cheltuieli cu bunuri si servicii			720.000	245.000	70.817	70.817	35.136	35.681	32.392
			59				TITLUL XI ALTE CHELTUIELI			3.298.630	825.050	3.298.630	3.298.630	780.922	2.517.708	851.383
			59	01			Burse			60.000	15.000	60.000	60.000	7.539	52.461	50.605
			59	40			Sume aferente persoanelor cu handicap reincadrate			3.238.630	810.050	3.238.630	3.238.630	775.383	2.463.247	800.778
			79				OPERATIUNI FINANCIARE			2.000.000	2.000.000					
			80				TITLUL XVI IMPRUMUTURI			2.000.000	2.000.000					
			80	30			Alte imprumuturi			2.000.000	2.000.000					
			84				PLATI EFECTUATE IN ANII PRECEDENTI SI RECUPERATE IN ANUL CURENT			-362.880	-362.880	-894.720	-894.720	-894.720		
			85				Titlul XIX PLATI EFECTUATE IN ANII PRECEDENTI SI RECUPERATE IN ANUL CURENT			-362.880	-362.880	-894.720	-894.720	-894.720		
			85	01			Plati efectuate in anii precedenti si recuperate in anul curent			-362.880	-362.880	-894.720	-894.720	-894.720		
			85	01	01		Plati efectuate in anii precedenti si recuperate in anul curent (SF)			20.418.770	6.730.930	4.269.491	3.955.419	3.873.408	82.011	5.432.627
6710			01				CULTURA, RECREERE SI RELIGIE CHELTUIELI CURENTE			20.468.770	6.780.930	4.317.041	4.002.969	3.920.958	82.011	5.432.627
			10				TITLUL I CHELTUIELI DE PERSONAL			4.015.480	1.166.920	1.042.698	853.582	853.582		870.541
			10	01			Cheltuieli salariale in bani			3.830.860	1.043.910	1.019.855	834.882	834.882		851.384
			10	01	01		Salarii de baza			2.954.620	818.010	815.871	697.629	697.629		689.549
			10	01	06		Alte sporuri			66.900	20.000	15.780	12.541	12.541		12.360
			10	01	13		Drepturi de delegare			10.000	4.000	1.160	1.160	1.160		1.160



Capi- tol	Sub- capi- tol	Pa- ra- graf	Ar- ti- col	Ali- ne- at	Denumire indicator	Credite de angajament			Credite bugetare		Angajamente legale	Piati efectuate	Angajamente legale de platit	Cheltuieli efective
						aprobate la finele perioadei de raportare	trimestriale cumulate	trimestriale cumulate	aprobate la finele perioadei de raportare	trimestriale cumulate				
A					B	1	2	3	4	5	6	7	8=6-7	9
	10	01	17		Indemnizatii de hrana			279.330	71.650	61.955	52.839	52.839	52.839	51.036
	10	01	30		Alte drepturi salariale in bani			520.010	130.250	125.089	70.713	70.713	70.713	97.279
	10	02			Cheltuieli salariale in natura			100.050	100.050					
	10	02	06		Vouchere de vacanta			100.050	100.050					
	10	03			Contributii			84.570	22.960	22.843	18.700	18.700	18.700	19.157
	10	03	07		Contributia asiguratorie pentru munca			84.570	22.960	22.843	18.700	18.700	18.700	19.157
	20				TITLUL II BUNURI SI SERVICII			16.453.290	5.614.010	3.274.343	3.149.387	3.067.376	82.011	4.562.086
	20	01			Bunuri si servicii			15.794.290	5.383.010	3.230.380	3.105.424	3.023.413	82.011	4.513.259
	20	01	01		Furnituri de birou			18.000	5.000					
	20	01	02		Materiale pentru curatenie			18.000	6.000	3.015	3.015	2.412	603	2.473
	20	01	03		Incalzit, iluminat si forta motrica			840.000	430.000	439.289	357.736	337.736		312.684
	20	01	04		Apa, canal si salubritate			126.000	34.000	35.988	27.379	27.379		26.117
	20	01	08		Posta, telecomunicatii, radio, tv, internet			45.000	11.500	5.773	5.738	5.738		5.521
	20	01	09		Materiale si prestari de servicii cu caracter functional			11.783.290	3.916.510	2.405.078	2.405.078	2.324.060	81.018	3.888.325
	20	01	30		Alte bunuri si servicii pentru intretinere si functionare			2.964.000	980.000	341.237	306.478	306.088	390	278.139
	20	05			Bunuri de natura obiectelor de inventar			219.000	154.000	12.320	12.320	12.320		17.422
	20	05	01		Uniforme si echipament			24.000	24.000					
	20	05	30		Alte obiecte de inventar			195.000	130.000	12.320	12.320	12.320		17.422
	20	06			Deplasari, detasari, transferari			57.000	17.000	5.999	5.999	5.999		5.999
	20	06	01		Deplasari interne, detasari, transferari			35.000	10.000	3.505	3.505	3.505		3.505
	20	06	02		Deplasari in strainatate			22.000	7.000	2.494	2.494	2.494		2.494
	20	13			Pregatire profesionala			17.000	13.500					
	20	14			Protectia muncii			17.000	5.500	238	238	238		

Capi- tol	Sub- capi- tol	Pa- ra- graf	Gru- pa / Titlu	Ar- ti- col	Ali- ne- at	Denumire indicator	Credite de angajament		Credite bugetare		Angajamente legale	Angajamente legale de platit	Plati efectuate	Angajamente legale	Plati efectuate	Cheltuieli efective
							aprobate la finele perioadei de raportare	trimestriale cumulate	aprobate la finele perioadei de raportare	trimestriale cumulate						
A						B	1	2	3	4	5	6	7	8=6-7	9	
20	30					Alte cheltuieli			349.000	41.000	25.406	25.406	25.406	25.406	25.406	25.406
20	30			04		Chirii			84.000	21.000	20.438	20.438	20.438	20.438	20.438	20.438
20	30			30		Alte cheltuieli cu bunuri si servicii			265.000	20.000	4.968	4.968	4.968	4.968	4.968	4.968
84						PLATI EFECTUATE IN ANII PRECEDENTI SI RECUPERATE IN ANUL CURENT			-50.000	-50.000	-47.550	-47.550	-47.550	-47.550	-47.550	-47.550
85						Titlul XIX PLATI EFECTUATE IN ANII PRECEDENTI SI RECUPERATE IN ANUL CURENT			-50.000	-50.000	-47.550	-47.550	-47.550	-47.550	-47.550	-47.550
85	01					Plati efectuate in anii precedenti si recuperate in anul curent			-50.000	-50.000	-47.550	-47.550	-47.550	-47.550	-47.550	-47.550
85	01			01		Plati efectuate in anii precedenti si recuperate in anul curent (SF)			-50.000	-50.000	-47.550	-47.550	-47.550	-47.550	-47.550	-47.550

Conducatorul institutiei,

Conducatorul compartimentului  
financiar-contabil