



**Primăria Municipiului Oradea**

Direcția Economică

Piața Unirii, nr. 1  
410 100, Oradea  
Tel. +40 0259-437 000  
Fax. +40 0259-437 544  
E-mail: primarie@oradea.ro

**Direcția Generală a Finanțelor Publice a Județului Bihor**

Adresa       Dimitrie Cantemir, nr.2-4  
Oradea  
România

Nr. înregistrare: 330583

Data: 29.07.2020

Alăturat vă depunem Situațiile financiare la 30.06.2020 pentru Municipiul Oradea împreună cu anexele aferente.

Ordonator de credite

Bolojan Ilie



Sef serviciu

Bogdan Daniela



**Primăria Municipiului Oradea**  
Direcția Economică

Piața Unirii, nr. 1  
410 100, Oradea  
Tel. +40 0259-437 000  
Fax. +40 0259-437 544  
E-mail: primarie@oradea.ro

## **ADMINISTRAȚIA JUDEȚEANĂ A FINANȚELOR PUBLICE BIHOR**

Adresa str. D. Cantemir, 2,  
Oradea

Nr. înregistrare: 330075  
Data: 29.07.2020

### **Raport asupra soldului contului 531.01.01 din situațiile financiare ale Primăriei municipiului Oradea la data de 30.06.2020**

**Soldul contului 531.01.01** înregistrat în evidența contabilă a Primăriei Municipiului Oradea la 30.06.2020 este de **363.233 lei**, fiind reprezentat de:

- 311.628 lei – c/v încasărilor în numerar în data de 30.06.2020, reprezentate de impozite/taxe care se fac venit la bugetul local
- 35.575 lei – c/v încasărilor în numerar în data de 30.06.2020, reprezentate de chirii+ redevențe aferente contractelor de închiriere/ concesiune
- 9.588 lei – c/v încasărilor în numerar în data de 30.06.2020, reprezentate de garanții de licitație, garanția redevenței, de neplată a chiriei, de bună execuție, precum și de disponibilul din sume aferente impozitului mijloace transport cu masa peste 12 tone
- 6.442 lei – c/v cheltuieli gospodărești și de deplasare, diune, ridicate în numerar până la data de 30.06.2020.

**Suma de 311.628 lei**, aferentă contravalorii impozitelor încasate în numerar în 30.06.2020, a fost raportată în Anexa 12 –Contul de execuție a bugetului local –Venituri, la coloana 6 – Încasări realizate.

**Urmare modificărilor, soldul contului 521.01.00 la data de 30.06.2020 devine 324.361.587 lei**, fiind compus din:

- suma de 324.049.959 lei, reprezentând încasările la 30.06.2020 intrate în conturile de venituri ale bugetului local
- suma de 311.628 lei, cu titlu de venituri ale bugetului local încasate în numerar în data de 30.06.2020.

**De asemenea, ulterior modificărilor, soldul contului 531.01.01 la data de 30.06.2020 devine 51.605 lei**, compus din:

- 35.575 lei – c/v încasărilor în numerar în data de 30.06.2020, reprezentate de chirii+ redevențe aferente contractelor de închiriere/ concesiune
- 9.588 lei – c/v încasărilor în numerar în data de 30.06.2020, reprezentate de garanții de licitație, garanția redevenței, de neplată a chiriei, de bună execuție, precum și de disponibilul din sume aferente impozitului mijloace transport cu masa peste 12 tone
- 6.442 lei – c/v cheltuieli gospodărești și de deplasare, diune, ridicate în numerar până la data de 30.06.2020.

**ȘEF SERVICIU CONTABILITATE PUBLICĂ**  
**BOGDAN DANIELA**



**Primăria Municipiului Oradea**

Direcția Economică

Piața Unirii, nr. 1  
410 100, Oradea  
Tel. +40 0259-437 000  
Fax. +40 0259-437 544  
E-mail: primarie@oradea.ro

**ADMINISTRAȚIA JUDEȚEANĂ A FINANȚELOR PUBLICE BIHOR**

Adresa D.Cantemir, 2  
Oradea

Nr. înregistrare:

Data:

**NOTĂ EXPLICATIVĂ**

**la situațiile financiare trimestriale întocmite la data de 30.06.2020**

Referitor la anexa 12 „Contul de execuție al bugetului local – venituri”, vă informăm cu privire la următoarele aspecte:

- cod indicator 420269 “Subvenții de la bugetul de stat necesare susținerii derulării proiectelor finanțate din fonduri externe nerambursabile FEN postaderare aferente perioadei de programare 2014 – 2020” - suma 971.620 lei;
- cod 48020101 „Sume primite în contul plăților efectuate în anul curent” - suma 5.466.142 lei;
- cod 48020102 „Sume primite în contul plăților efectuate în anii precedenți” - suma 886.758 lei.

La coloana 8 „Drepturi constatate de încasat” sunt evidențiate contravaloarea cererilor de rambursare înregistrate în evidența contabilă și neîncasate la data de 30.06.2020, aferente proiectelor finanțate din fonduri nerambursabile derulate de către Municipiul Oradea.

Director economic adj

Vlad Simona



Șef serviciu

Bogdan Daniela

*flut*

COD	DENUMIRE INDICATORI	SOLD LA INCEPUTUL PERIOADEI	SOLD LA SFARSITUL PERIOADEI
0	BIHOR		
01003	1.Active fixe necorporale (ct.2030000+2050000+2060000+2080100+2080200+2330000-2800300-2800500-2800801-2800809-2900400-2900500-2900801-2900809-2930100*)	3.989.056	4.112.198
01004	2.Instalatii tehnice, mijloace de transport, animale, plantatii, mobilier, aparatura birotica si alte active corporale (ct.2130100+2130200+2130300+2130400+2140000+2310000-2810301-2810302-2810303-2810304-2810400-2910301-2910302-2910303-2910304-2910400-2930200*)	676.053.901	761.310.850
01005	3.Terenuri si cladiri (ct.2110100+2110200+2120101+2120102+2120201+2120301+2120401+2120501+2120601+2120901+2310000-2810100-2810201-2810202-2810203-2810204-2810205-2810206-2810207-2810208-2910100-2910201-2910202-2910203-2910204-2910205-2910206-2910207-2910208-2930200)	5.143.986.487	5.196.249.168
01007	5.Active financiare necurente (investitii pe termen lung) peste un an (ct.2600100+2600200+2600300+2650000+2670201+2670202+2670203+2670204+2670205+2670208-2960101-2960102-2960103-2960200), din care:	294.884.403	294.899.595
01008	Titluri de participare (ct.2600100+2600200+2600300-2960101-2960102-2960103)	294.875.859	294.876.359
01009	6.Creante necurente - sume ce urmeaza a fi incasate dupa o perioada mai mare de un an (ct.4110201+4110208+4130200+4280202+4610201+4610209-4910200-4960200) din care:	119.890	700.822
01010	Creante comerciale necurente - sume ce urmeaza a fi incasate dupa o perioada mai mare de un an (ct.4110201+4110208+4130200+4610201-4910200-4960200)	119.890	700.822
01015	7.TOTAL ACTIVE NECURENTE (rd.03+04+05+06+07+09)	6.119.033.737	6.257.272.633
01019	1.Stocuri (ct.3010000+3020100+3020200+3020300+3020400+3020500+3020600+3020700+3020800+3020900+3030100+3030200+3040100+3040200+3050100+3050200+3070000+3090000+3310000+3320000+3410000+3450000+3460000+3470000+3490000+3510100+3510200+3540100+3540500+3540600+3560000+3570000+3580000+3590000+3610000+3710000+3810000+/-3480000+/-3780000-3910000-3920100-3920200-3920300-3930000-3940100-3940500-3940600-3950100-3950200-3950300-3950400-3950600-3950700-3950800-3960000-3970100-3970200-3970300-3980000-4420803)	100.469.932	116.791.289
01021	Creante din operatiuni comerciale, avansuri si alte decontari (ct.2320000+2340000+4090101+4090102+4110101+4110108+4130100+4180000+4250000+4280102+4610101+4610109+4730109**+4810101+4810102+4810103+4810900+4830000+4840000+4890101+4890301-4910100-4960100+5120800) din care:	307.782.833	220.081.521
01022	Creante comerciale si avansuri (ct.2320000+2340000+4090101+4090102+4110101+4110108+4130100+4180000+4610101-4910100-4960100),din care:	233.997.863	216.009.738
010221	Avansuri acordate(ct.2320000+2340000+4090101+4090102)	79.965.344	67.146.837
01023	Creante bugetare (ct.4310100**+4310200**+4310300**+4310400**+4310500**+4310600**+4310700**+4370100**+4370200**+4370300**+4420400+4420802+4440000**+4460100**+4460200**+)		

COD	DENUMIRE INDICATORI	SOLD LA INCEPUTUL PERIOADEI	SOLD LA SFARSITUL PERIOADEI
01024	4480200+4610102+4610104+4630000+ 4640000+4650100+4650200 +4660401+4660402+4660500+4660900+4810101**+4810102**+ 4810103**+4810900**-4970000), din care:	108.436.400	151.590.161
01025	Creantele bugetului general consolidat (ct.4630000+4640000+4650100+ 4650200+4660401+4660402+4660500+4660900-4970000)	107.884.974	151.194.227
01027	Creante din operatiuni cu fonduri externe nerambursabile si fonduri de la buget (ct.4500100+4500300+4500501+4500502+4500503+4500504+ 4500505+4500700+4510100+4510300+4510500+4530100+4540100+ 4540301+4540302+4540501+4540502+4540503+4540504+4550100+ 4550301+4550302+4550303+4560100+4560303+4560309+4570100+ 4570201+4570202+4570203+4570205+4570206+4570209+4570301+ 4570302+4570309+4580100+4580301+4580302+4610103+4730103**+ 4740000+4760000), din care:	34.435.572	38.377.373
01030	Imprumuturi pe termen scurt acordate (ct.2670101+2670102+2670103+ 2670104+2670105+2670108+2670601+2670602+2670603+2670604+ 2670605+2670609+4680101+4680102+4680103+4680104+4680105+ 4680106+4680107+4680108+4680109+4690103+4690105+4690106+ 4690108+4690109)	100.219	71.648.829
01033	Total creante curente (rd.21+23+25+27)	450.755.024	481.697.884
01033	Conturi la trezorerie, casa in lei. (ct.5100000+5120101+5120501+5130101+ 5130301+5130302+5140101+5140301+5140302+5150101+5150103+5150 301 +5150500+5150600+5160101+5160301+5160302+5170101+5170301+51 70302 +5200100+5210100+5210300+5230000+5250101+5250102+5250301+52 50302 +5250400+5260000+5270000+5280000+5290101+5290201+5290301+52 90400 +5290901+5310101+5410101+5500101+5520000+5550101+5550400+55 70101 +5580101+5580201+5590101+5600101+5600300+5600401+5610101+56 10300 +5620101+5620300+5620401+5710100+5710300+5710400+5740101+57 40102 +5740301+5740302+5740400+5750100+5750300+5750400-7700000)	164.123.364	200.101.321
010331	Dobanda de incasat,alte valori,avansuri de trezorerie (ct.5180701+5320100+ 5320200+5320300+5320400+5320500+5320600+5320800+5420100)	84.460	56.193
01035	Conturi la institutii de credit, BNR, casa in valuta (ct.5110101+5110102+ 5120102+5120402+5120502+5130102+5130202+5140102+5140202+ 5150102+5150202+5150302+5160102+5160202+5170102+5170202+ 5290102+5290202+5290302+5290902+5310402+5410102+5410202+ 5500102+5550102+5550202+5570202+5580102+5580202+5580302+ 5580303+5590102+5590202+5600102+5600103+5600402+5610102+ 5610103+5620102+5620103+5620402)	41.584.395	15.757.605
01040	Total disponibilitati si alte valori (rd.33+33.1+35+35.1)	205.792.219	215.915.119
01042	6.Cheltuieli in avans (ct.4710000)	10.706.436	12.958.881
01045	7.TOTAL ACTIVE CURENTE (rd.19+30+31+40+41+41.1+42)	767.723.611	827.363.173
01046	8.TOTAL ACTIVE (rd.15+45)	6.886.757.348	7.084.635.806
01052	1.Sume necurente - sume ce urmeaza a fi platite dupa o perioada mai mare de un an (ct.2690200+4010200+4030200+4040200+		

COD	DENUMIRE INDICATORI	SOLD LA INCEPUTUL PERIOADEI	SOLD LA SFARSITUL PERIOADEI
01054	4050200+4280201+4620201+4620209+5090000), din care: 2.Imprumuturi pe termen lung (ct.1610200+1620200+1630200+1640200+1650200+1660201+1660202+1660203+1660204+1670201+1670202+1670203+1670208+1670209-1690200)	7.835	8.065
01055	3.Provizioane (ct.1510201+1510202+1510203+1510204+1510208)	286.631.291	269.873.980
01058	TOTAL DATORII NECURENTE (rd.52+54+55)	130.618	130.618
01060	1.Datorii comerciale, avansuri si alte decontari (ct.2690100+4010100+4030100+4040100+4050100+4080000+4190000+4620101+4620109+4730109+4810101+4810102+4810103+4810900+4830000+4840000+4890201+5090000+5120800), din care:	286.769.744	270.012.663
01061	Datorii comerciale si avansuri (ct.4010100+4030100+4040100+4050100+4080000+4190000+4620101), din care:	61.120.648	66.247.074
01062	2.Datorii catre bugete (ct.4310100+4310200+4310300+4310400+4310500+4310600+4310700+4370100+4370200+4370300+4400000+4410000+4420300+4420801+4440000+4460100+4460200+4480100+4550501+4550502+4550503+4620109+4670100+4670200+4670300+4670400+4670500+4670900+4730109+4810900),din care:	30.249.850	49.828.577
010631	Contributii sociale (ct.4310100+4310200+4310300+4310400+4310500+4310600+4310700+4370100+4370200+4370300)	74.727.650	23.429.636
01065	3.Datorii din operatiuni cu Fonduri externe nerambursabile si fonduri de la buget,alte datorii catre alte organisme internationale (ct.4500200+4500400+4500600+4510200+4510401+4510402+4510409+4510601+4510602+4510603+4510605+4510606+4510609+4520100+4520200+4530200+4540200+4540401+4540402+4540601+4540602+4540603+4550200+4550401+4550402+4550403+4550404+4550409+4560400+4580401+4580402+4580501+4580502+4590000+4620103+4730103+4760000)	13.870.109	15.652.842
01070	4.Imprumuturi pe termen scurt-sume ce urmeaza a fi platite intr-o perioada de pana la un an (ct.5180601+5180603+5180604+5180605+5180606+5180608+5180609+5180800+5190101+5190102+5190103+5190104+5190105+5190106+5190107+5190108+5190109+5190110+5190180+5190190)	3.251.972	4.099.881
01072	6.Salariile angajatilor (ct.4210000+4230000+4260000+4270100+4270300+4280101)		71.594.353
01073	7.Alte drepturi cuvenite altor categorii de persoane (pensii, indemnizatii de somaj, burse) (ct.4220100+4220200+4240000+4260000+4270200+4270300+4290000+4380000), din care:	22.390.444	25.691.232
01074	8.Venituri in avans (ct.4720000)	2.073.620	2.186.266
01078	10.TOTAL DATORII CURENTE (rd.60+62+65+70+71+72+73+74+75)	34.536.033	34.238.498
01079	11.TOTAL DATORII (rd.58+78)	198.100.367	227.486.940
01080	12.ACTIVE NETE = TOTAL ACTIVE - TOTAL DATORII = CAPITALURI PROPRII (rd.80=rd.46-79=rd.90)	484.870.111	497.499.603
01084	1.Rezerve, fonduri (ct.1000000+1010000+1020101+1020102+1020103+1030000+1040101+1040102+1040103+1050100+1050200+1050300+1050400+1050500+/-1060000+1060000+1320000+1330000)	6.401.887.237	6.587.136.203
01085	2.Rezultatul reportat (ct.1170000-sold creditor)	5.388.753.622	5.456.109.343
01087	4.Rezultatul patrimonial al exercitiului (ct.1210000-sold creditor)	810.922.934	998.861.519
01090	6.TOTAL CAPITALURI PROPRII (rd.84+85-86+87-88)	202.210.681	132.165.341
		6.401.887.237	6.587.136.203

Conducatorul institutiei

Conducatorul compartimentului financiar contabil

CONTUL DE REZULTAT PATRIMONIAL

30.06.2020

pag.: 1 - lei -

COD	DENUMIRE INDICATORI	An precedent	An curent
0	BIHOR		
02002	1.Venituri din impozite, taxe, contributii de asigurari si alte venituri ale bugetelor (ct.7300100+7300200+7300201+7300202+7300203+7310100+7310200+7320100 + 7330000+7340000+7350100+7350200+7350300+7350400+7350500+7350600+ 7350601+7350602+7360100+7390000+7450100+ 7450200+7450300+7450400+ 7450500+7450700+7450900+7460100+7460200+7460300+7460900)	245.328.646	265.928.466
02003	2.Venituri din activitati economice (ct.7210000+7220000+7510100+7510200+/-7090000)	219.045.711	241.958.627
02004	3.Finantari, subventii, transferuri, alocatii bugetare cu destinatie speciala (ct.7510500+7710000+7720100+7720200+7740100+7740200+7750000+ 7760000+7780000+7790101+7790109)	67.739.500	99.150.047
02005	4.Alte venituri operationale (ct.7140000+7180000+7500000+7500100+7500200 +7510300+7510400+7810200+7810300+7810401+7810402+7770000)	34.155.696	42.144.142
02006	TOTAL VENITURI OPERATIONALE (rd.02+03+04+05)	566.269.553	649.181.282
02008	1.Salarii si contributiile sociale aferente angajatilor (ct.6410000+6420000+6450100+ 6450200+6450300+6450400+6450500+6450600+6450700+6450800+6460000+ 6470000)	229.410.912	249.180.182
02009	2.Subventii si transferuri (ct.6700000+6710000+6720000+6730000+6740000+ 6750000+6760000+6770000+6780000+6790000)	65.259.322	75.086.770
02010	3.Stocuri, consumabile, lucrari si servicii executate de terti (ct.6010000+6020100+ 6020200+6020300+6020400+6020500+6020600+6020700+6020800+6020900+ 6030000+6060000+6070000+6080000+6090000+6100000+6110000+6120000+ 6130000+6140000+6220000+6230000+6240100+6240200+6260000+6270000+ 6280000+6290100)	122.354.806	142.693.045
02011	4.Cheltuieli de capital, amortizari si provizioane (ct.6810100+ 6810200+6810300+6810401+6810402+6820101+6820109+ 6820200+6890100+6890200)	60.592.979	44.468.965
02012	5. Alte cheltuieli operationale (ct.6350100+6540000+6580101+6580109)	4.365.566	6.949.501
02013	TOTAL CHELTUIELI OPERATIONALE (rd.08+09+10+11+12)	481.983.585	518.378.463
02015	- EXCEDENT (rd.06-rd.13)	84.285.968	130.802.819
02017	IV.VENITURI FINANCIARE (ct.7630000+7640000+7650100+7650200+7660000+ 7670000+7680000+7690000+7860300+7860400)	2.136.390	556.666
02018	V. CHELTUIELI FINANCIARE (ct.6630000+6640000+6650100+6650200+6660000+ 6670000+6680000+6690000+6860300+6860400+6860800)	7.070.705	5.093.824
02021	- DEFICIT (rd.18-rd.17)	4.934.315	4.537.158
02023	- EXCEDENT (rd.15+20-16-21)	79.351.653	126.265.661
02025	VIII. VENITURI EXTRAORDINARE (ct.7910000)	2.587.840	6.846.357
02026	IX. CHELTUIELI EXTRAORDINARE (ct.6900000+6910000)	948.372	946.677
02028	- EXCEDENT (rd.25-rd.26)	1.639.468	5.899.680
020292	- EXCEDENT (rd.23+28-24-29)	80.991.121	132.165.341
02031	- EXCEDENT (rd.29.2-29.4)	80.991.121	132.165.341

Conducatorul institutiei

  
ROMANIA  
\* PRIMĂRIA \*  
- 7 -  
MUNICIPIUL ORADEA

Conducatorul compartimentului  
financiar- contabil



SITUATIA FLUXURILOR DE TREZORERIE  
la data de 30.06.2020

-lei-

DENUMIREA INDICATORULUI	Cod rand	TOTAL	CASA ct. 5310101	Buget de stat *) ct. 5200100/7700000	Buget local ct. 5210100/7700000	Buget de asigurari sociale de stat ct. 5250101+/7700000	Buget de asigurari sociale de stat ct. 5250102/7700000	Buget de asigurari pentru somaj ct. 5740101+/7700000	Buget Fond national de sanatate ct. 5710100/7700000	Buget Fond pentru mediu 5750100/7700000	Buget trezoreriei statului ct. 5240100/7700000	Buget institutiilor publice finantate din veniturile proprii 5600101/7700000	Buget institutiilor publice finantate din veniturile proprii si suventii 5610101/7700000	Buget activitati finantate din venituri proprii si buget privatizate 5620101/7700000	Buget imprumuturi interne si externe ct. 5130101+/5150103/7700000	Buget fonduri externe neramb (sursaD) 5150103/7700000	Alte disponibilitati (ct.5xx)
A	B	1	2	3	4	5	6	7	8	9	10	11	12	13	14	15	
I. NUMERAR DIN ACTIVITATEA OPERATIONALA	01																
1. Incasari	02	651113103	2659585		271231680						285615351	11117271	4202849		39572	52346795	
2. Plati	03	518415837	26182353		150789768						293157373	6954081	3906264		51097	37374901	
3. Numerar net din activitatea operationala (rd.02-03)	04	132697266	377232		120441912						-7542022	4163190	296585		-11525	14971894	
II. NUMERAR DIN ACTIVITATEA DE INVESTITII	05																
1. Incasari	06	7840239			7818279						21960						
2. Plati	07	108762836			77885729						4847879	18153	14725	25993565	2785		
3. Numerar net din activitatea de investitii (rd.06-07)	08	-100922597			-70067450						-4825919	-18153	-14725	-25993565	-2785		
III. NUMERAR DIN ACTIVITATEA DE FINANTARE	09																
1. Incasari	10	98112074			45000000						24419965	1142397	807748	26517721	224243		
2. Plati	11	22051650			22051650												
3. Numerar net din activitatea de finantare (rd.10-rd.11)	12	76060424			22948350						24419965	1142397	807748	26517721	224243		
IV. CRESTEREA (DESCRSTEREA) NETA DE NUMERAR SI ECHIVALENT DE NUMERAR (rd.04+rd.08+rd.12)	13	107835093	377232		73322812						12052024	5287434	1089608	524156	209933	14971894	
V. NUMERAR SI ECHIVALENT DE NUMERAR LA INCEPUTUL ANULUI	14	164123364			82569798						27779079	1142397	2342099	262783	224243	49802965	
- Sume recuperate din excedentul anului precedent **)	14.1																
- Sume utilizate din excedentul anului precedent/ sume transferate din excedent la bugetul local/sume transferate din excedent pentru constituirea de depozite in trezorerie***)	14.2	71594353			45000000							1142397	807748		224243		
Sume transferate din disponibiliti neutilizate la finele anului precedent****)	14.3	262783												262783			



DENUMIREA INDICATORULUI	Cod rand	TOTAL	CASA ct. 5310101	Buget de stat *) ct. 5200100/7700000	Buget local ct. 5210100/7700000	Buget de asigurari sociale de stat ct. 5250101+5250102/7700000	Buget de asigurari sociale de somaj ct. 5740101+5740102/7700000	Buget Fond national de asigurari sociale de sanatate ct. 5750100/7700000	Buget Finantare din Fondul de mediu ct. 5240100/7700000	Buget institutii publice financiate integral din veniturii proprii 5600101/7700000	Buget institutii publice financiate din veniturii proprii si suventii 5610101/7700000	Buget activitati financiate din veniturii proprii si buget privatizate 5620101/7700000	Buget imprumuturi interne ct. 5130101+5140101+5160101+5170101/7700000	Buget fonduri externe neramb (sursaD) 5150103/7700000	Alte disponibilitati (ct.5xx)	
A	B	1	2	3	4	5	6	7	8	9	10	11	12	13	14	15
VI. NUMERAR SI ECHIVALENT DE NUMERAR LA SFARSITUL PERIOADEI (rd.13+rd.14+14.1-14.2-14.3)	15	200101321	377232		110892610					15411138	5287434	2623959	524156	209933	64774859	

\*) La unitatile administrative-teritoriale si la unitatile de invatamant preuniversitar coloana 3 nu se aduna in coloana 1 -Total  
 \*\*) Randurile 14.1 "Sume recuperate din excedentul anului precedent" se completeaza pentru bugetele: locale, institutiilor publice financiate integral sau partial din venituri proprii, activ. de privatizare, Fondului de mediu astfel:  
 - pentru veniturii proprii, fondurilor externe nerambursabile (sursa 08/D) in situatia existentei unui buget de venituri si cheltuieli, activ. de privatizare, Fondului de mediu astfel:

- cu sume recuperate din excedentul anilor precedenti;  
 - cu sume virate din fondul spitalului in excedentul bugetului de venituri proprii al unitatii sanitare publice  
 \*\*) Randurile 14.2 "Sume utilizate din excedentul anului precedent" se completeaza pentru bugetele: locale, institutiilor publice financiate integral sau partial din venituri proprii, activ. de privatizare, Fondului de mediu astfel:  
 - pentru bugetele: locale, institutiilor publice financiate integral sau partial din venituri proprii, activitatilor financiate integral din venituri proprii fondurilor externe nerambursabile (sursa 08/D) in situatia existentei unui buget de venituri proprii, activitatii de privatizare, Fondului de mediu-cu sumele utilizate din excedentul anual precedent pentru efectuarea de cheltuieli, acoperirea gollerilor temporare de casa;

- pentru bugetul institutiilor publice financiate integral din venituri proprii si bugetul activitatilor financiate integral din venituri proprii - cu sumele transferate din excedent la bugetul local  
 - pentru bugetul asigurarilor sociale de stat, bugetul Fondului national unic de asigurari sociale de sanatate, bugetul Fondului de mediu, bugetul institutiilor publice financiate integral din venituri proprii, bugetul activitatii de privatizare si bugetul fondurilor externe nerambursabile (sursa 08/D) in situatia existentei unui buget de venituri si cheltuieli - cu sume transferate din excedent pentru constituirea de depozite in trezorerie.  
 \*\*\*) Randul 14.3 "Sume transferate din disponibilitati neutilizate la finele anului precedent" se completeaza pentru: bugetul fondurilor externe nerambursabile (sursa 08/D) in situatia existentei doar a buget de cheltuieli, bugetul creditelor interne, bugetul creditelor externe - cu sumele transferate la inceputul anului din disponibil neutilizat la finele anului precedent.

Conducatorul institutiei

Conducatorul compartimentului financiar-contabil



Viza trezorerie



SITUATIA FLUXURILOR DE TREZORERIE

30.06.2020

pag.: 1 - lei -

COD	DENUMIRE INDICATORI	Total	Casa ct. 5310101	Buget de stat ct. 5200100/7700000	Buget local ct. 5210100/7700000	Buget asigurari sociale de stat ct. 5250101+/5250102/7700000	Buget asigurari pentru somaj ct. 5740101+/5740102/7700000	Buget Fond national unic de asigurari sociale de sanatate ct. 5710100/7700000	Buget Fond pentru mediu ct. 5750100/7700000	Buget trezoreria statului ct. 5240100/7700000	Buget institutii publice integrale din venituri proprii ct. 5600101/7700000	Buget institutii publice finantate din venituri proprii si subventii ct. 5610101/7700000	Buget activitati finantate din venituri proprii si buget activitati de privatizare ct. 5620101/7700000	Buget imprumuturi interne si externe ct. 5130101+/5140101+/5160101+/5170101/7700000	Buget fonduri externe nerambursabile (sursa D) ct. 5150103/7700000	Alte disponibilitati (ct.5XX)	
0	BIHOR																
05002	1. Incasari	651.113.103	26.559.485		271.231.686						285.615.351	11.117.271	4.202.846		39.972	52.346.795	
05003	2. Plati	518.415.837	26.182.353		159.789.758						293.137.373	6.954.081	3.906.264		51.097	37.374.961	
05004	3. Numerar net din activitatea operationala (rd.02-rd.03)	132.697.266	377.232		120.441.912						-7.542.022	-4.163.136	296.585		-11.325	14.971.894	
05006	1. Incasari	7.840.239			7.818.279						21.966	18.153	14.722		2.785		
05007	2. Plati	106.762.836			77.885.729						4.847.879	-18.153	-14.722		-2.785		
05008	3. Numerar net din activitatea de investitii (rd.06-07)	-109.922.597			-70.067.450						-4.825.939	-18.153	-14.722		-2.785		
05010	1. Incasari	98.112.074			45.060.066						24.419.965	1.142.397	807.748		224.245		
05011	2. Plati	22.051.659			22.051.659												
05012	3. Numerar net din activitatea de finantare (rd.10-rd.11)	76.060.424			22.418.356						24.419.965	1.142.397	807.748		224.245		
05013	IV CRESTEREA (DESCRETEREA) NETA DE NUMERAR SI ECHIVALENT DE NUMERAR (rd.04+rd.08+rd.12)	107.835.693	377.232		71.322.812						12.652.024	5.287.434	1.089.668		269.933	14.971.894	
05014	V. NUMERAR SI ECHIVALENT DE NUMERAR LA INCEPUTUL ANULUI	164.123.364			82.569.798						27.779.079	1.142.397	2.142.099		224.245	49.802.965	
050142	-sume utilizate/transferate din excedentul anului precedent	71.594.333			45.060.066						24.419.965	1.142.397	807.748		224.245		
050143	Sume transferate din disponibilul neutlizat la finele anului precedent	262.763															
05015	VI NUMERAR SI ECHIVALENT DE NUMERAR LA SFARSITUL PERIOADEI (rd.13+rd.14+rd.14.1-rd.14.2-rd.14.3)	206.101.321	377.232		110.892.610						15.411.138	5.287.434	2.623.959		209.933	64.774.859	

Viza trezoreriei

Conducatorul compartimentului financiar-contabil

Conducatorul institutiei




SITUATIA FLUXURILOR DE TREZORERIE

30.06.2020


pag.: 1 - lei -

COD	DENUMIRE INDICATORI	Total	Casa in valuta	Alte disponibilitati
0	BIHOR			
04002	1. Incasari	96.569.106		96.569.106
04003	2. Plati	122.123.834		122.123.834
04004	3. Numerar net din activitatea operationala (rd.02-rd.03)	-25.554.728		-25.554.728
04006	1. Incasari	15.228.439		15.228.439
04007	2. Plati	15.515.869		15.515.869
04008	3. Numerar net din activitatea de investitii (rd.06-rd.07)	-287.430		-287.430
04010	1. Incasari	690.193		690.193
04011	2. Plati	674.825		674.825
04012	3. Numerar net din activitatea de finantare (rd.10-rd.11)	15.368		15.368
04013	IV CRESTEREA (DESCRESTEREA) NETA DE NUMERAR SI ECHIVALENT DE NUMERAR (rd.04+rd.08+rd.12)	-25.826.790		-25.826.790
04014	V NUMERAR SI ECHIVALENT DE NUMERAR LA INCEPUTUL PERIOADEI	41.584.395		41.584.395
04017	VI NUMERAR SI ECHIVALENT DE NUMERAR LA FINELE PERIOADEI(rd.13+14+15-16)	15.757.605		15.757.605

Conducatorul institutiei




Conducatorul compartimentului financiar- contabil



## DISPONIBIL DIN MIJLOACE CU DESTINATIE SPECIALA

30.06.2020

- lei -

DENUMRE INDICATORI	COD	DISPONIBIL LA INCEPUTUL ANULUI	INCASARI	PLATI	DISPONIBIL LA SFARSITUL PERIOADEI
BIHOR	0				
TOTAL (rd.02 la 15)	05001	1.571.362	13.224	1.167.358	417.228
- Sume primite ca donatii si sponsorizari (ct.5500101,ct.5500102/analitice distincte)	05002	1.160.787		1.138.968	21.819
- Garantii materiale retinute gestionarilor conform Legii nr.22/1969 (ct.5500101,ct.5500102/analitice distincte)	05003	410.575	13.224	28.390	395.409

Conducatorul institutiei,

Conducatorul compartimentului  
financiar-contabil

Situatia platilor efectuate si a sumelor declarate pentru cota-parte aferenta cheltuielilor finantate din FEN postaderare  
30.06.2020

Pag: 1 - lei -

Cod indicator	Denumirea programului cu finantare UE	Plati efectuate de la titlul 56 si 58 FEN (alinea(02))	din care:		Sume in curs de rambursare in anul curent aferente cheltuielilor efectuate in anii anteriori	Sume solicitate la rambursare in anul curent aferente cheltuielilor efectuate in anii anteriori	Sume rambursate aferente cheltuielilor efectuate in anul curent	Sume rambursate in anul curent aferente cheltuielilor efectuate in anii anteriori	Sume neautorizate de autoritatile de management aferente cheltuielilor efectuate in anii anteriori	Sume neautorizate de autoritatile de management aferente cheltuielilor efectuate in anii anteriori	Prefinantare dedusa din sumele solicitate la rambursare aferente cheltuielilor efectuate in anii anteriori	Prefinantare dedusa din sumele solicitate la rambursare aferente cheltuielilor efectuate in anii anteriori	Sume rezultate din nereguli aferente cheltuielilor efectuate in anii anteriori	Sume rezultate din nereguli deduse din sumele solicitate la rambursare aferente cheltuielilor efectuate in anii anteriori		
			Plati efectuate pentru cota-parte FEN	Plati efectuate pentru cota-parte FEN (alinea(02))												
		01	0.2	0.3	0.4	0.5	0.6	0.7	0.8	0.9	10	11	12	13	14	15
0	BIHOR															
10001	Programa din Fondul European de Dezvoltare Regionala (FEDR) (5601)									285.155						
10032	Programa de Fondul European de Dezvoltare Regionala (FEDR) (5601)	39.684.644	30.191.023	20.777.637		9.413.386	5.466.142	886.758	3.496.825	2.751.593	450.419	146.060				
10033	Programa din Fondul Social European (FSE) (5602)	1.275	1.084	1.084												
10040	Total (cod01 la 39.6)	39.685.919	30.192.107	20.778.721		9.413.386	5.466.142	886.758	3.496.825	3.034.748	450.419	146.060				

Conducatorul institutiei

Conducatorul compartimentului financiar- contabil




Situatia platilor efectuate si a sumelor declarate pentru coata-parte aferenta cheltuielilor finantate din FEN postaderare  
30.06.2020

Pag.: 1 - lei -

Cod indicator	Denumirea programului cu finantare UE	Plati efectuate de la titlul 56 si 58	din care:		Sume in curs de rambursare in anul curent	Sume in curs de rambursare aferente cheltuielilor efectuate in anii anteriori	Sume solicitate la rambursare aferente cheltuielilor efectuate in anul curent	Sume solicitate la rambursare aferente cheltuielilor efectuate in anii anteriori	Sume rambursate aferente cheltuielilor efectuate in anul curent	Sume rambursate aferente cheltuielilor efectuate in anii anteriori	Sume neautorizate de autoritatile de management aferente cheltuielilor efectuate in anul curent	Sume neautorizate de autoritatile de management aferente cheltuielilor efectuate in anii anteriori	Prefinantare dedusa din sumele solicitate la rambursare aferente cheltuielilor efectuate in anul curent	Prefinantare dedusa din sumele solicitate la rambursare aferente cheltuielilor efectuate in anii anteriori	Sume rezultate din nereguli aferente cheltuielilor efectuate in anul curent si in anii anteriori	Sume rezultate din nereguli deduse din sumele solicitate la rambursare aferente cheltuielilor efectuate in anul curent si in anii anteriori	din care: Sume rezultate din nereguli deduse din sumele solicitate la rambursare aferente cheltuielilor efectuate in anul curent
			Plati efectuate pentru coata-parte FEN (alinea(02)	Plati efectuate pentru coata-parte FEN (alinea(01))													
0	A	01	0.2	0.3	0.4	0.5	0.6	0.7	0.8	0.9	10	11	12	13	14	15	
07001	BIHOR Programa din Fondul European de Dezvoltare Regionala (FEDR) (5601)	226.770															
07032	Programa de Dezvoltare Regionala (FEDR) (5801)	1.478.204	850.000			850.000											
07040	Total (cod01 la 39.6)	1.698.974	850.000			850.000			850.000								

Conducatorul institutiei



Conducatorul compartimentului financiar-contabil

*[Signature]*

Situatia platilor efectuate si a sumelor declarate pentru cota-parte aferenta cheltuielilor finantate din FEN postaderare

30.06.2020

Cod indicator	Denumirea programului cu finantare UE	din care:		Sume in curs de rambursare solicitate la rambursare aferente cheltuielilor efectuate in anul curent	Sume in curs de rambursare solicitate la rambursare aferente cheltuielilor efectuate in cursul anilor anteriori	Sume solicitate la rambursare in anul curent aferente cheltuielilor efectuate in cursul anilor anteriori	Sume rambursate aferente cheltuielilor efectuate in anul curent	Sume rambursate in anul curent aferente cheltuielilor efectuate in anii anteriori	Sume neautorizate de autoritatile de management aferente cheltuielilor efectuate in anii anteriori	Sume neautorizate de autoritatile de management aferente cheltuielilor efectuate in anii anteriori	Prefinantare dedusa din sumele solicitate la rambursare aferenta cheltuielilor efectuate in anii anteriori	Prefinantare dedusa din sumele solicitate la rambursare aferente cheltuielilor efectuate in anii anteriori	Sume rezultate din nereguli aferente cheltuielilor efectuate in anii anteriori	Sume rezultate din nereguli deduse din sumele solicitate la rambursare aferente cheltuielilor efectuate in anii anteriori
		Plati efectuate pentru cota-parte FEN (alinea(02)	Plati efectuate de la titlul 56 si 58											
0	A	01	02	03	04	05	08	09	10	11	12	13	14	15
14032	BIHOR Programa de Fondul European de Dezvoltare Regionala (FEDR) (58011)													
14040	Total (codul la 39-6)													

Conducatorul institutiei



Conducatorul compartimentului financiar-contabil

*[Signature]*

Situatia platilor efectuate si a sumelor declarate pentru cota-parte aferenta cheltuielilor finantate din FEN postaderare  
30.06.2020

Pag: 1 - lei -

Cod indicator	Denumirea programului cu finantare UE	Plati efectuate de la titlul 56 si 58 FEN (alinea02)	din care:		03	04	05	06	07	08	09	10	11	12	13	14	15
			Plati efectuate pentru cota-parte FEN (alinea02)	Sume in curs de rambursare													
0	A	01	0.2	0.3	0.4	0.5	0.6	0.7	0.8	0.9	1.0	1.1	1.2	1.3	1.4	1.5	
15032	BIHOR Programa di Fondul European de Dezvoltare Regionala (FEDR) (5601)	3.691.250	3.137.562	3.137.562						1.272.958							
15033	Programa din Fondul Social European (FSE) (5802)	149.850	126.531	126.531						61.441							
15040	Total (cod01 la 39.6)	3.841.100	3.264.093	3.264.093						1.334.399							

Conducatorul institutiei

Conducatorul compartimentului financiar-contabil





Situatia platilor efectuate  
din fonduri externe nerambursabile (FEN) postaderare (titlul 56 si titlul 58) la data de  
30.06.2020

Denumirea sursei de finantare	Pag.: 1 - lei -										
	01	02	03	04	05	06	07	08	09	10	11
	Buget de stat (s 01-stat)	Buget local (s 02-local)	Bugetul asigurarilor sociale de stat (s 03-bass)	Bugetul asigurarilor pentru somaj (s 04-somaj)	Bugetul fondului national unic de asigurari sociale de sanatate (s05-sanatate)	Bugetul institutiilor publice si activitatilor finantate integral sau partial din venituri proprii (s10-local)	Bugetul fondurilor externe nerambursabile (s08-stat+asigurari+local)	Bugetul creditelor externe (s06-stat+local)	Bugetul creditelor interne (s07-stat+local)	Bugetul institutiilor publice si activitatilor finantate integral sau partial din venituri proprii (s20-stat+asigurari+autonome)	Bugetul institutiilor publice si activitatilor finantate integral sau partial din venituri proprii (s10-stat+asigurari+autonome)
A											
BIHOR											
Total plati (titlul VIII cod56+titlul X cod58) (rd.2+rd.11)		39.685.919				3.841.100	53.882	1.698.974	307.003		
Total plati (titlul VIII cod56)								220.770			
Active nefinanciare (titlul XIII)								220.770			
Total plati (titlul X cod58)		39.685.919				3.841.100	53.882	1.478.204	307.003		
Cheltuieli de personal (titlul I)						105.527	50.318				
Bunuri si servicii (titlul II)		100.720				104.253	779				
Active nefinanciare (titlul XIII)		39.585.199				3.631.320	2.785	1.478.204	307.003		

Conducatorul institutiei

Conducatorul compartimentului financiar-contabil



*[Handwritten signature]*

Situatia activelor si datoriilor institutiilor publice  
din administratia locala  
30.06.2020


pag.: 1 - lei -

COD	DENUMIRE INDICATORI	Sold la inceputul anului	Sold la sfarsitul perioadei
0	BIHOR		
18004	Numerar in lei in casieria institutiilor publice locale si ale institutiilor publice de subordonare locala,(ct.5310101)		377.232
18005	Disponibilitati in lei ale institutiilor publice locale si ale institutiilor publice de subordonare locala, la trezorerii (ct.5100000+5120101+5120501+5150101+5150103+5150500+5150600+5160101+5160301+5160302+5170101+5170301+5170302+5210100+5210300+5280000+5290201+5290301+5290400+5290901+5410101+5500101+ 5520000+5550101+5570101+5580101+5580201+5600101+5600300+5610101+5610300+5620101+5620300-7700000), din care:	164.123.364	199.724.089
180051	Disponibilitati in lei din imprumuturi interne si externe contractate de autoritatile administratiei publice locale (ct.5160101)		26.517.721
18008	Total (in baze cash) (rd.04+05)	164.123.364	200.101.321
18010	Total (in baze accrual)(rd.08+09)	164.123.364	200.101.321
18022	Avansuri de trezorerie, acordate in lei (ct.5420100)		2.800
18023	Alte valori (ct.5320100+5320200+5320300+5320400+5320500+5320600+5320800)	84.460	53.393
18032	Disponibilitati ale institutiilor publice locale si ale institutiilor de subordonare locala la institutiile de credit rezidente (ct.5110101+5110102+5120102+5120402+5120502+5150102+5150202+5160102+5160202+5170102+5170202+5290202+5290302+5290902+5500102+5550102+5550202+5570202+5580102+5580302+5600102+5600103+5610102+5610103+5620102+5620103), din care:	40.910.934	15.084.144
18036	Total (in baze cash) (rd.32+35)	40.910.934	15.084.144
18038	Total (in baze accrual) (rd.36+37)	40.910.934	15.084.144
18039	Depozite ale institutiilor publice la institutiile de credit rezidente (ct.5150302+5600402+5620402)	673.461	673.461
18041	Total (in baze accrual) (rd.39+40)	673.461	673.461
18051	Disponibilitati ale institutiilor publice aflate la alti rezidenti (terti) (ct.4610109+4610209+2670108+2670208)	1.356.890	1.480.287
18052	Total (in baze cash) (rd.51)	1.356.890	1.480.287
18131	Actiuni necotate detinute de autoritatile locale la societati nefinanciare (ct.2600200-2960102)(S11)	294.874.809	294.875.309
18134	Total (la valoarea contabila neta (la valoarea de intrare mai putin ajustarile cumulate pentru pierderea de valoare) (rd.131+132+133)	294.874.809	294.875.309
18141	Participatiile autoritatilor locale la alte societati care nu sunt organizate pe actiuni (regii autonome,srl,comandita, etc.) (ct.2600300-2960103)	1.050	1.050
18142	Total (la valoarea de intrare mai putin ajustarile cumulate pentru pierderea de valoare) (rd.141)	1.050	1.050
18157	Creante comerciale necurente legale de livrari de bunuri si servicii de catre autoritatile locale sau de institutii subordonate acestora (ct.4110201+4110208+4130200+4610201-4910200-4960200) Total (rd.158+159+160+164) din care:	119.890	700.822
18159	- de la societati nefinanciare (S11),	119.890	119.890
18160	- de la institutiile publice, din care:(rd.161+162+163)		580.932
18161	- Administratia centrala(exclusiv fondurile de securitate sociala) (S1311)		580.932
18165	Creante comerciale curente legate de livrari de bunuri si servicii de catre autoritatile locale sau de institutii subordonate acestora(ct.2320000+2340000+4090101+4090102+4110101+4110108+4130100+4180000+4610101-4910100-4960100) Total(rd.166+167+168+172)din care de la:	233.997.863	216.009.738
18166	-de la gospodariile populatie (S14)	5.452.066	5.056.123
18167	-de la societati nefinanciare (S11)	131.807.408	111.032.137

COD	DENUMIRE INDICATORI	Sold la inceputul anului	Sold la sfarsitul perioadei
18168	-de la institutiile publice, din care: (rd.169+170+171)	96.656.470	99.861.591
18169	-Administratia centrala(exclusiv fondurile de securitate sociala)(S1311)	20.511.951	24.690.454
18170	-Administratia locala (exclusiv fondurile de securitate sociala)(S1313)	297.396	940.239
18171	-Fonduri de securitate sociala(S1314)	75.847.123	74.230.898
181711	-din care: creantele unitatilor sanitare cu paturi fata de Casele de Sanatate	75.847.123	74.230.898
18172	-de la nerezidenti (State membre si institutii si organisme ale Uniunii Europene, State nonmembre si organizatii internationale nerezidente ale uniunii Europene (S21,S22)	81.919	59.887
18176	1.Creante ale bugetului local (ct.4640000-4970000). Total (rd.177+178+179+183), din care:	107.884.974	151.194.227
18177	- de la gospodariile populatie (S14)	107.884.974	151.194.227
18185	Total creante (rd.176+184)	107.884.974	151.194.227
18191	Sume de primit de la Autoritatea de Certificare / Autoritatile de Management / Agentiile de Plati - FONDURI EXTERNE NERAMBURSABILE POSTADERARE (ct.4580301)	34.435.572	38.377.373
18203	1.Sume datorate tertilor reprezentand garantii si cautiuni aflate in conturile institutiilor publice (ct.4280101+4280201+4620101+4620109).Total (rd.204+205+206), din care:	5.665.968	7.926.628
18204	- salariatilor (gospodariile populatiei)(S143)	388.711	377.764
18205	- societati nefinanciare (S11)	5.277.257	7.548.864
182671	Sume primite din excedentul anului precedent pentru acoperirea golurilor temporare de casa si pentru finantarea cheltuielilor sectiunii de dezvoltare (ct.5190107+5190190)		71.594.353
18268	Total(in baze cash)(rd.262+266+267+267.1)		71.594.353
18275	Total (in baze accrual) (cash+dobanzi) (rd.268+274)		71.594.353
18286	Credite pe termen lung primite (contractate, garantate, asimilate,etc) de institutiile publice locale (ct.1620200+1630200+1670201+1670202+1670203+1670209).Total (rd.287+288+289+289.1) din care acordate de:	286.631.291	269.873.980
18290	- Societati care accepta depozite, exclusiv banca centrala (S122)	286.631.291	269.873.980
18290	Total (in baze cash)(rd.286)	286.631.291	269.873.980
18320	Datorii comerciale curente legate de livrari de bunuri si servicii (ct.4010100+4030100+4040100+4050100+4080000+4190000+4620101). Total (rd.321+322+326+327) din care catre:	30.249.850	49.828.577
18321	-Societati nefinanciare (S11)	29.277.137	48.892.717
18322	-Instituti publice, din care:(rd.323+324+325)	969.937	958.782
18323	-Administratia centrala (exclusiv fondurile de securitate sociala) (S1311)	8.651	4.397
18324	-Administratia locala (exclusiv fondurile de securitate sociala) (S1313)	948.664	954.385
18325	-Fonduri de securitate sociala (S1314)	12.622	
18326	- Alti rezidenti (Alti intermediari financiari,exclusiv societatile de asigurare si fondurile de pensii,Auxiliari financiari, Societati de asigurare, Fondurile de pensii (S125,S126,S128,S129)	2.776	-22.922
18331	Datoriile institutiilor publice din administratia locala catre bugete (ct.4310100+4310200+4310300+4310400+4310500+4310600+4310700+4370100+4370200+4370300+4420300+4420801+4440000+4460100+4460200+4480100)	19.052.179	21.642.386
18332	Salariile angajatilor (ct.4210000+4230000+4260000+4270100+4270300+4280101)	22.390.444	25.691.232
18333	Alte drepturi cuvenite altor categorii de persoane (ct.4260000+4270200+4270300+4290000+4380000)	2.073.620	2.186.266
18335	Total (rd.331+332+333+334)	43.516.243	49.519.884
18341	Avansuri primite de la Autoritatile de Certificare / Autoritatile de Management /		

COD	DENUMIRE INDICATORI	Sold la inceputul anului	Sold la sfarsitul perioadei
183421	Agentiile de Plati - FORNDURI EXTERNE NERAMBURSABILE POSTADERARE SI FONDURI DE LA BUGET(ct.4580501+4580502) Provizioane necurente (ct.1510201+1510202+1510203+1510204+1510208), din care:	3.027.729	3.836.066
183423	Provizioane necurente reprezentand drepturi de natura salariala stabilite in favoarea personalului din sectorul bugetar prin titluri devenite executorii (din soldul ct.1510203)	130.618	130.618
		130.618	130.618

Conducatorul institutiei


Conducatorul compartimentului  
financiar- contabil



I. PLATI RESTANTE  
30.06.2020

pag. 1 - lei -

DENUMIRE INDICATORI	COD	Sold la inceputul anului	Sold la finele perioadei	
			TOTAL	Din care: afere sumelor angajate cu prevederi bugetare
BIHOR	0			
PLATI RESTANTE-TOTAL (rd.150+300) din care:	40001	6.869.219	12.299.911	12.299.911
-sub 30 de zile(rd.151+301)	40002	5.582.237	7.248.088	7.248.088
- peste 30 de zile (rd.152+302)	40003	1.286.982	5.051.823	5.051.823
PLATI RESTANTE - TOTAL SECTIUNEA DE FUNCTIONARE	40150			
(rd.160+170+240+250+270+280+290) din care:		6.869.219	12.274.725	12.274.725
- sub 30 de zile(rd.161+171+241+251+271+281+291)	40151	5.582.237	7.243.090	7.243.090
- peste 30 de zile (rd.162+172+242+252+272+282+292)	40152	1.286.982	5.031.635	5.031.635
Plati restante catre furnizori,creditori din operatii comerciale	40160			
(ct.4010100,ct.4030100,ct.4620101,ct.4620109)				
(rd.161+162+163+165+166) din care:		6.869.219	12.225.699	12.225.699
-sub 30 de zile	40161	5.582.237	7.194.064	7.194.064
- peste 30 de zile	40162	1.286.982	5.031.635	5.031.635
Plati restante fata de bugetul general consolidat	40170			
(rd.171+172+173+174+175)(ct.4310100+4310200+				
4310300+4310400+4310500+4310600+4310700+				
4370100+4370200+4370300+4420300+4440000+				
4460100+4460200+4480100),din care:			20.984	20.984
-sub 30 de zile	40171		20.984	20.984
Plati restante fata de salariatii (drepturi salariale), (ct.4210000,	40240			
ct.4230000,ct.4260000,ct.4270100,ct.4270300,ct.4280101)				
(rd.241+242+243+245+246), din care:			28.042	28.042
-sub 30 de zile	40241		28.042	28.042
PLATI RESTANTE-TOTAL SECTIUNEA DEZVOLTARE	40300			
(rd.310+320+330), din care:			25.186	25.186
- sub 30 de zile(rd.311+321+331)	40301		4.998	4.998
- peste 30 de zile (rd.312+322+332)	40302		20.188	20.188
Plati restante catre furnizori,creditori din operatii comerciale	40310			
(ct.4040100,ct.4050100,ct.4620101,ct.4620103,ct.4620109)				
(rd.311+312+313+315+316),din care:			25.186	25.186
- sub 30 de zile	40311		4.998	4.998
- peste 30 de zile	40312		20.188	20.188

Conducatorul institutiei



Conducatorul compartimentului  
financiar contabil

I. PLATI RESTANTE  
-institutii publice finantate integral din venituri proprii-  
30.06.2020


pag. 2 - lei -

DENUMIRE INDICATORI	COD	Sold la inceputul anului	Sold la finele perioadei	
			TOTAL	Din care: aferent sumelor angajate cu prevederi bugetare
BIHOR	0			
PLATI RESTANTE-TOTAL (rd.150+300) din care:	51001	6.869.219	12.299.911	12.299.911
-sub 30 de zile(rd.151+301)	51002	5.582.237	7.248.088	7.248.088
- peste 30 de zile (rd.152+302)	51003	1.286.982	5.051.823	5.051.823
PLATI RESTANTE - TOTAL SECTIUNEA DE FUNCTIONARE (rd.160+170+240+250+270+280+290) din care:	51150	6.869.219	12.274.725	12.274.725
- sub 30 de zile(rd.161+171+241+251+271+281+291)	51151	5.582.237	7.243.090	7.243.090
- peste 30 de zile (rd.162+172+242+252+272+282+292)	51152	1.286.982	5.031.635	5.031.635
Plati restante catre furnizori,creditori din operatii comerciale (ct.4010100,ct.4030100,ct.4620101,ct.4620109) (rd.161+162+163+165+166) din care:	51160	6.869.219	12.225.699	12.225.699
-sub 30 de zile	51161	5.582.237	7.194.064	7.194.064
- peste 30 de zile	51162	1.286.982	5.031.635	5.031.635
Plati restante fata de bugetul general consolidat (rd.171+172+173+174+175)(ct.4310100+4310200+4310300+4310400+4310500+4310600+4310700+4370100+4370200+4370300+4420300+4440000+4460100+4460200+4480100),din care:	51170		20.984	20.984
-sub 30 de zile	51171		20.984	20.984
Plati restante fata de salariatii (drepturi salariale), (ct.4210000, ct.4230000,ct.4260000,ct.4270100,ct.4270300,ct.4280101) (rd.241+242+243+245+246), din care:	51240		28.042	28.042
-sub 30 de zile	51241		28.042	28.042
PLATI RESTANTE-TOTAL SECTIUNEA DEZVOLTARE (rd.310+320+330), din care:	51300		25.186	25.186
- sub 30 de zile(rd.311+321+331)	51301		4.998	4.998
- peste 30 de zile (rd.312+322+332)	51302		20.188	20.188
Plati restante catre furnizori,creditori din operatii comerciale (ct.4040100,ct.4050100,ct.4620101,ct.4620103,ct.4620109) (rd.311+312+313+315+316),din care:	51310		25.186	25.186
- sub 30 de zile	51311		4.998	4.998
- peste 30 de zile	51312		20.188	20.188

Conducatorul institutiei




Conducatorul compartimentului  
financiar contabil



II. Sinteza platilor restante si arieratelor  
30.06.2020

Pag.: 1

Nr rd	Explicatie	Plati restante		Plati restante aferente programelor nationale		Plati restante aferente fondurilor externe nerambursabile postaderare****)		Plati restante aferente fondurilor externe nerambursabile preaderare (sursa08/D)	
		total**)	din care arierate***)	total	din care arierate	total	din care arierate	total	din care arierate
	0	1	1.1	2	2.1	3	3.1	4	4.1
1	Sold la finele lunii precedente	11.242.732		5.140.519					
2	Sold la finele perioadei	12.289.911		6.241.350					

Conducatorul institutiei

Conducatorul compartimentului  
financiar contabil



II. Sinteza platilor restante si arrieratelor  
-institutiilor publice finantate integral venituri proprii-  
30.06.2020

Pag: 2

Nr rd	Explicatie	Plati restante		Plati restante aferente programelor nationale		Plati restante aferente fondurilor externe nerambursabile postaderare****)		Plati restante aferente fondurilor externe nerambursabile preaderare(sursa08/D)	
		total**)	din care arierate***)	total	din care arierate	total	din care arierate	total	din care arierate
	0	1	1.1	2	2.1	3	3.1	4	4.1
1	Sold la finele lunii precedente	11.242.752		5.140.519					
2	Sold la finele perioadei	12.299.911		6.241.350					

Conducatorul institutiei

Conducatorul compartimentului  
financiar contabil





Capi- tol	Sub- capi- tol	Pa- ra- graf	Ar- ti- col	Ali- ne- at	Denumire indicator	Prevederi anuale aprobrate la finele perioadei de raportare		Prevederi bugetare trimestriale cumulate	Drepturi constatate		Incasari realizate	Stingeri pe alte cai decat incasari	Drepturi constatate de incasat
						1	2		Total, din care:	din anii precedenti			
A					B								
0					BIHOR								
0001	02				TOTAL VENITURI-BUGET LOCAL	858.304.900	508.611.770	491.945.295	120.493.983	371.451.312	324.361.587		167.583.708
0002					I. VENITURI CURENTE	534.592.580	301.550.400	415.761.865	114.543.786	301.218.079	258.894.431		156.867.434
0003					A. VENITURI FISCALE	409.518.850	248.316.240	349.926.622	88.021.618	261.905.004	224.407.791		125.518.831
0004					A1. IMPOZIT PE VENIT, PROFIT SI CASTIGURI DIN CAPITAL	252.310.000	144.281.240	116.099.118		116.099.118	116.099.118		
0005	02				A1.1 IMPOZIT PE VENIT, PROFIT SI CASTIGURI DIN CAPITAL DE LA PERSOANE								
					JURIDICE	1.650.000	600.000	229.517		229.517	229.517		
0102	01				IMPOZIT PE PROFIT	1.650.000	600.000	229.517		229.517	229.517		
					Impozit pe profit de la agentii economice	1.650.000	600.000	229.517		229.517	229.517		
0300	02				A1.2 IMPOZIT PE VENIT, PROFIT SI CASTIGURI DIN CAPITAL DE LA PERSOANE FIZICE	250.660.000	143.681.240	115.869.601		115.869.601	115.869.601		
0302	18				IMPOZIT PE VENIT	750.000	450.000	365.029		365.029	365.029		
					Impozitul pe veniturile din transferul proprietatilor imobiliare din patrimoniul personal	750.000	450.000	365.029		365.029	365.029		
0402					COTE SI SUME DEFALCATE DIN IMPOZITUL PE VENIT	249.910.000	143.231.240	115.504.572		115.504.572	115.504.572		
0402	01				Cote defalcate din impozitul pe venit	249.910.000	143.231.240	115.504.572		115.504.572	115.504.572		
0700	02				A3 IMPOZITE SI TAXE PE PROPRIETATE IMPOZITE SI TAXE PE PROPRIETATE	91.178.850	64.113.000	164.873.933	69.185.382	95.688.551	68.829.214		96.044.719
0702	01				Impozit si taxa pe cladiri	91.178.850	64.113.000	164.873.933	69.185.382	95.688.551	68.829.214		96.044.719
					Impozit pe cladiri de la persoane fizice	60.814.150	44.573.000	118.795.747	51.494.432	67.301.315	48.340.509		70.455.238
						25.214.150	19.173.000	32.012.973	5.574.582	26.438.391	19.195.076		12.817.897

Capi- tol	Sub- pa- ra- gra- ful	Pa- ra- gra- ful	Ar- ti- col	Ali- ne- at	Denumire indicator	Prevederi anuale aprobate la finele perioadei de raportare		Prevederi bugetare trimestriale cumulate	Drepturi constatate			Incasari realizate	Stingeri pe alte cai decat incasari	Drepturi constatate de incasat
						I	2		Total, din care:	din anii precedenti	din anul curent			
A					B	1	2	3=4+5	4	5	6	7	8=3-6-7	
0702	01	02			Impozit si taxa pe cladiri de la persoane juridice	35.600.000	25.400.000	86.782.774	45.919.850	40.862.924	29.145.433		57.637.341	
0702	02				Impozit si taxa pe teren	17.920.000	13.440.000	37.742.281	16.463.416	21.278.865	13.757.558		23.984.723	
0702	02				Impozit pe terenuri de la persoane fizice	9.120.000	7.440.000	12.335.716	2.742.970	9.592.746	6.928.557		5.407.159	
0702	03				Impozit si taxa pe teren de la persoane juridice	8.800.000	6.000.000	25.406.565	13.720.446	11.686.119	6.829.001		18.577.564	
0702	03				Taxe judiciare de timbru si alte taxe de timbru	3.960.300	2.400.000	2.856.600	543.997	2.312.603	2.290.118		566.482	
0702	50				Alte impozite si taxe pe proprietate	8.484.400	3.700.000	5.479.305	683.537	4.795.768	4.441.029		1.038.276	
1000	02				A4 IMPOZITE SI TAXE PE BUNURI SI SERVICII	66.030.000	39.922.000	68.953.571	18.836.236	50.117.335	39.479.459		29.474.112	
1102					SUME DEFALCATE DIN TVA	40.255.000	22.017.000	22.017.000		22.017.000	22.017.000			
1102	09				Sume defalcate din taxa pe valoarea adaugata pentru finantarea cheltuielilor descentralizate la nivelul comunelor, oraselor, municipiilor, sectoarelor si Municipiului Bucuresti	34.956.000	19.102.000	19.102.000		19.102.000	19.102.000			
1102	09				Sume defalcate din taxa pe valoarea adaugata pentru finantarea invatamantului particular sau confesional acreditat	5.299.000	2.915.000	2.915.000		2.915.000	2.915.000			
1202					ALTE IMPOZITE SI TAXE GENERALE PE BUNURI SI SERVICII	1.387.500	750.000	679.097	66.712	612.385	567.872		111.225	
1202	07				Taxe hoteliere	1.387.500	750.000	679.097	66.712	612.385	567.872		111.225	
1502					TAXE PE SERVICII SPECIFICE	97.500	55.000	53.437	14.290	39.147	37.113		16.324	
1502	01				Impozit pe spectacole	97.500	55.000	53.437	14.290	39.147	37.113		16.324	

Capi-Sub-Paragrafol	Subcapitolul grafic	Ar-ti-col	Al-ti-col	Denumire indicator	Prevederi bugetare anuale aprobate la finele perioadei de raportare		Prevederi bugetare trimestriale cumulate	Drepturi constatate			Incasari realizate	Stingeri pe alte cai decat incasari	Drepturi constatate de incasat
					1	2		Total, din care:	din anii precedenti	din anul curent			
A				B	3=4+5	4	5	6	7	8-3-6-7			
1602				TAXE PE UTILIZAREA BUNURILOR, AUTORIZAREA UTILIZARII BUNURILOR SAU PE DESFASURAREA DE ACTIVITATI	24.290.000	17.100.000	46.204.037	18.755.234	27.448.803	16.857.474			29.346.563
1602 02				Impozit pe mijloacele de transport	23.340.000	16.450.000	44.952.293	18.274.076	26.678.217	16.297.760			28.654.533
01				Impozit pe mijloacele de transport detinute de persoane fizice*)	14.250.000	10.450.000	27.121.224	10.449.385	16.671.839	10.022.673			17.098.551
1602 02 02				Impozit pe mijloace de transport detinute persoane de juridice*)	9.090.000	6.000.000	17.831.069	7.824.691	10.006.378	6.275.087			11.555.982
1602 03				Taxe si tarife pentru eliberarea de licente si autorizatii de functionare	950.000	650.000	1.251.744	481.158	770.586	559.714			692.030
2900 02				C. VENITURI NEFISCALE	125.073.730	53.234.160	65.835.243	26.522.168	59.313.075	34.486.640			31.348.603
3000				C1. VENITURI DIN PROPRIETATE	40.601.000	23.767.450	30.567.104	5.918.843	24.648.261	17.790.440			12.776.664
3002				VENITURI DIN PROPRIETATE	40.601.000	23.767.450	30.567.104	5.918.843	24.648.261	17.790.440			12.776.664
05				Venituri din concesiuni si inchirieri	35.200.000	21.266.450	23.224.802	5.918.843	17.305.959	17.742.025			5.482.777
30				Alte venituri din concesiuni si inchirieri de catre institutiile publice	35.200.000	21.266.450	23.224.802	5.918.843	17.305.959	17.742.025			5.482.777
3002 08				Venituri din dividende	5.401.000	2.501.000	7.342.302	7.342.302	7.342.302	48.415			7.293.887
02				Venituri din dividende de la alti platitori			7.342.302		7.342.302	48.415			7.293.887
3002 08 03				Dividende de la societatile si companiile nationale si societatile cu capital majoritar de stat	5.401.000	2.501.000							
3300 02				C2. VANZARI DE BUNURI SI SERVICII	84.472.730	29.466.710	35.268.139	20.603.325	14.664.814	16.696.200			18.571.939
3302				VENITURI DIN PRESTARI DE SERVICII SI ALTE ACTIVITATI	13.795.420	6.017.520	3.902.789	4.679	3.898.110	3.850.531			52.258
3302 08				Venituri din prestari de servicii	8.124.900	4.697.000	3.709.067	3.349	3.705.718	3.657.969			51.098

Capi-Sub- tol	Pa- ra- graf	Gru- pa / Titlu	Ali- ne- at	Denumire indicator	Prevederi anuale aprobate la finele perioadei de raportare		Prevederi bugetare trimestriale cumulate	Drepturi constatate		Incasari realizate	Stingeri pe alte cai decat incasari	Drepturi constatate de incasat
					1	2		Total, din care:	din anii precedenti			
A				B								
3302	10			Contributia parintilor sau sustinatorilor legali pentru intretinerea copiilor in creste	900.000	450.000	192.337	192.337	192.337	192.337		
3302	12			Contributia persoanelor beneficiare ale cantinelor de ajutor social			1.355	1.300	55	225		1.130
3302	28			Venituri din recuperarea cheltuielilor de judecata, imputatii si despagubiri			30	30	30			30
3302	50			Alte venituri din prestari de servicii si alte activitati	4.770.520	870.520						
3502	01			AMENZI, PENALITATI SI CONFISCARI	10.950.000	6.100.000	22.581.941	19.531.979	3.049.962	4.570.740		18.011.201
3502	01	02		Venituri din amenzi si alte sanctiuni aplicate potrivit dispozitiilor legale	10.450.000	5.850.000	19.593.836	16.044.452	3.549.384	4.439.216		15.154.620
3502	01	02		Venituri din amenzi si alte sanctiuni aplicate de catre alte institutii de specialitate	10.450.000	5.850.000	19.593.836	16.044.452	3.549.384	4.439.216		15.154.620
3502	50			Alte amenzi, penalitati si confiscari	500.000	250.000	2.988.105	3.487.527	-499.422	131.524		2.856.581
3602	01			DIVERSE VENITURI	59.620.310	17.242.190	8.669.713	1.066.667	7.603.046	8.161.233		508.480
3602	01	01		Venituri din aplicarea prescriptiei extinctive			50		50	50		
3602	01	01		Venituri din aplicarea prescriptiei extinctive			50		50	50		
3602	06			Taxe speciale	2.300.000	1.100.000	1.013.677	228.117	785.560	833.591		180.086
3602	23			Taxa de reabilitare termica	1.900	1.900	35.850	36.583	-733	9.507		26.343
3602	31			Contributia asociatiei de proprietari pentru lucrarile de reabilitare termica								
3602	47			Alte venituri pentru finantarea	2.000.000	550.000	338.793		338.793	338.793		

Capi- tot	Sub- capi- tot	Pa- ra- graf	Gru- pa/ Titlu	Ar- ti- col	Ali- ne- at	Denumire indicator	Prevederi bugetare anuale aprobrate la finele perioadei de raportare		Prevederi bugetare trimestriale cumulate	Drepturi constatate		Incasari realizate	Stingeri pe alte cai decat incasari	Drepturi constatate de incasat
							1	2		Total, din care:	din anii precedenti			
A						B	3=4+5	4	5	6	7	8-3-6-7		
3602	50					sectiunii de dezvoltare	51.918.410	12.190.290	5.022.906	5.022.906	5.022.906	5.022.906		
3702						Alte venituri	3.400.000	3.400.000	2.258.437	801.967	1.456.470	1.956.386		302.051
						TRANSFERURI VOLUNTARE, ALTELE DECAT SUBVENTIILE								
3702	01					Donatii si sponsorizari	107.000	107.000	113.696		113.696	113.696		
	03					Varsaminte din sectiunea de functionare pentru finantarea sectiunii de dezvoltare	107.000	107.000	107.000		107.000	107.000		
3702	04					tare a bugetului local(cu semnul minus)	-121.649.670	-82.590.950	-48.000.000		-48.000.000	-48.000.000		
	50					Varsaminte din sectiunea de functionare	121.649.670	82.590.950	48.000.000		48.000.000	48.000.000		
3900	02					Alte transferuri voluntare			6.696		6.696	6.696		
3902						II. VENITURI DIN CAPITAL	7.629.480	7.629.480	11.210.033	5.950.197	5.259.836	7.818.279		3.391.754
	01					VENITURI DIN VALORIFICAREA UNOR BUNURI	7.629.480	7.629.480	11.210.033	5.950.197	5.259.836	7.818.279		3.391.754
						Venituri din valorificarea unor bunuri ale institutiilor publice			514		514	514		
3902	07					Venituri din vanzarea unor bunuri aparținind domeniului privat al statului sau al unitatilor administrativ- teritoriale	7.629.480	7.629.480	11.209.519	5.950.197	5.259.322	7.817.765		3.391.754
4000	02					III OPERATIUNI FINANCIARE			45.000.000		45.000.000	45.000.000		
4002						INCASARI DIN RAMBURSAREA IMPRUMUTURILOR ACORDATE			45.000.000		45.000.000	45.000.000		
4002	14					Sume din excedentul bugetului local utilizate pentru finantarea cheltuielilor sectiunii de dezvoltare			45.000.000		45.000.000	45.000.000		
4100	02					IV. SUBVENTII	58.643.450	26.235.780	45.000.000		45.000.000	45.000.000		
4200						SUBVENTII DE LA ALTE NIVELE ALE			6.238.924		6.238.924	5.267.304		971.620



Capi- tol	Sub- capi- tol	Pa- ra- graf	Gr- pa / Titlu col at	Ar- ti- col at	Denumire indicator	Prevederi anuale aprobate la finele perioadei de raportare		Prevederi bugetare trimestriale cumulate	Drepturi constatate			Incasari realizate	Stingeri pe alte cai decat incasari	Drepturi constatate de incasat
						I	2		Total, din care:	din anii precedenti	din anul curent			
A						1	2	3=4+5	4	5	6	7	8=3-6-7	
4202	80				B perioadei de programare 2014-2020 Subventii de la bugetul de stat pentru decontarea cheltuielilor pentru carantina	29.538.260	23.483.260	3.268.040	3.268.040	3.268.040	2.296.420	7	8=3-6-7 971.620	
4302	01				SUBVENTII DE LA ALTE ADMINISTRATII Subventii primite de la bugetele consiliilor judetene pentru protectia copilului	1.662.520	1.662.520	890.143	890.143	890.143	890.143			
4302	08				Subventii primite de la bugetele consiliilor locale si judetene pentru ajutoare in situatii de extrema dificultate	667.000	432.000	432.000	432.000	432.000	432.000			
4502					SUME PRIMITE DE LA UE/ALTI DONATORI IN CONTUL PLATILOR EFECTUATE SI PREFINANTARI	200.000	200.000	200.000	200.000	200.000	200.000			
4502	01				Fondul european de Dezvoltare Regionala			283.155	283.155	283.155	283.155			
4502	02				Sume primite in contul platilor efectuate in anii anteriori			283.155	283.155	283.155	283.155			
4802					SUME PRIMITE DE LA UE/ALTI DONATORI IN CONTUL PLATILOR EFECTUATE SI PREFINANTARI									
4802	01				AFERENTE CADRULUI FINANCIAR 2014-2020 Fondul European de Dezvoltare Regionala(FEDR)	257.439.390	173.196.110	13.451.318	13.451.318	13.451.318	7.098.418		6.352.900	
4802	01				Sume primite in contul platilor efectuate in anul curent	257.439.390	173.196.110	13.451.318	13.451.318	13.451.318	7.098.418		6.352.900	
4802	01				Sume primite in contul platilor efectuate in anii anteriori	256.799.290	172.556.010	9.812.967	9.812.967	9.812.967	4.346.825		5.466.142	
4802	01				02	640.100	640.100	3.638.351	3.638.351	3.638.351	2.751.593		886.758	







Capi-Sub- tol	Pa- ra- gra- ful graf	Pa- ru- pa / ti- tlu col	Ali- ne- at	Denumire indicator	Prevederi		Prevederi bugetare trimestriale cumulate	Drepturi constatate			Incasari realizate	Stingeri pe alte cai decat incasari	Drepturi constatate de incasat
					I	2		Total, din care: 3=4+5	din anii precedenti	din anul curent			
1602				<b>B</b>									
				AUTORIZAREA UTILIZARII BUNURILOR									
				SAU PE DESFASURAREA DE ACTIVITATI									
02				Impozit pe mijloacele de transport	24.290.000	17.100.000	46.204.037	18.755.234	27.448.803	16.857.474	29.346.563		
01				Impozit pe mijloacele de transport	23.340.000	16.450.000	44.952.293	18.274.076	26.678.217	16.297.760	28.654.533		
02				detinute de persoane fizice*)	14.250.000	10.450.000	27.121.224	10.449.385	16.671.839	10.022.673	17.098.551		
03				Impozit pe mijloace de transport	9.090.000	6.000.000	17.831.069	7.824.691	10.006.378	6.275.087	11.555.982		
				detinute persoane de juridice*)									
				Taxe si tarife pentru eliberarea de									
				licente si autorizatii de functionare	950.000	650.000	1.251.744	481.158	770.586	559.714	692.030		
2900				C. VENITURI NEFISCALE	-50.496.250	-42.098.980	12.437.694	26.485.585	-14.047.891	-18.884.566	31.322.260		
3000				C1. VENITURI DIN PROPRIETATE	40.601.000	23.767.450	30.567.104	5.918.843	24.648.261	17.790.440	12.776.664		
3002				VENITURI DIN PROPRIETATE	-40.601.000	23.767.450	30.567.104	5.918.843	24.648.261	17.790.440	12.776.664		
				Venituri din concesiuni si inchirieri	35.200.000	21.266.450	23.224.802	5.918.843	17.305.959	17.742.025	5.482.777		
05				Alte venituri din concesiuni si									
				inchirieri de catre institutiile publice	35.200.000	21.266.450	23.224.802	5.918.843	17.305.959	17.742.025	5.482.777		
08				Venituri din dividende	5.401.000	2.501.000	7.342.302		7.342.302	48.415	7.293.887		
02				Venituri din dividende de la alti									
				platitori									
03				Dividende de la societatile si companiile									
				nationale si societatile cu capital									
				majoritar de stat	5.401.000	2.501.000							
3300				C2. VANZARI DE BUNURI SI SERVICII	-91.097.250	-65.866.430	-18.129.410	20.566.742	-38.696.152	-36.675.006	18.545.596		
3302				VENITURI DIN PRESTARI DE SERVICII SI ALTE									
				ACTIVITATI									
08				Venituri din prestari de servicii	13.795.420	6.017.520	3.902.789	4.679	3.898.110	3.850.531	52.258		
10				Contributia parintilor sau sustinatorilor	8.124.900	4.697.000	3.709.067	3.349	3.705.718	3.657.969	51.098		



Capi- tol	Sub- capi- tol	Pa- ra- gra- ful	Gru- pa / Titlu	Ali- ne- at	Denumire indicator	Prevederi anuale aprobate la finele perioadei de raportare		Prevederi bugetare trimestriale cumulate	Drepturi constatate			Incasari realizate	Stingeri pe alte cai decat incasari	Drepturi constatate de incasat	
						1	2		Total, din care:	din anii precedenti	din anul curent				6
A						3=4+5	4	5	6	7	8-3-6-7				
3702	03				B										
					pentru finantarea sectiunii de dezvoltare a bugetului local(cu semnul minus)	-121.649.670	-82.590.950	-48.000.000	-48.000.000		-48.000.000				
	50				Alte transferuri voluntare		6.696	6.696	6.696		6.696				
4100	02				IV. SUBVENȚII	2.448.620	2.144.520	1.355.997	1.355.997		1.355.997				
4200					SUBVENȚII DE LA ALTE NIVELE ALE ADMINISTRAȚIEI PUBLICE	2.448.620	2.144.520	1.355.997	1.355.997		1.355.997				
4202					SUBVENȚII DE LA BUGETUL DE STAT	1.781.620	1.712.520	923.997	923.997		923.997				
	34				Subvenții pentru acordarea ajutorului pentru încălzirea locuinței cu lemne, carbuni, combustibili petrolieri	54.000	14.000	512	512		512				
	41				Subvenții de la bugetul de stat pentru finantarea sanatatii	65.100	36.000	33.342	33.342		33.342				
	80				Subvenții de la bugetul de stat pentru decontarea cheltuielilor pentru carantina	1.662.520	1.662.520	890.143	890.143		890.143				
4302					SUBVENȚII DE LA ALTE ADMINISTRATII	667.000	432.000	432.000	432.000		432.000				
	01				Subvenții primite de la bugetele consiliilor județene pentru protecția copilului	467.000	232.000	232.000	232.000		232.000				
	08				Subvenții primite de la bugetele consiliilor locale și județene pentru ajutoare în situații de extrema dificultate	200.000	200.000	200.000	200.000		200.000				

**CONTUL DE EXECUTIE AL BUGETULUI LOCAL - VENITURI**  
**SECTIUNEA DE DEZVOLTARE**  
**30.06.2020**

Pag. 1 -lei-

Capi- tot	Sub- pa- ra- graf	Pa- ra- graf	Ar- ti- col	Ali- ne- at	Denumire indicator	Prevederi anuale aprobate la finele perioadei de raportare	Prevederi bugetare trimestriale cumulate	Drepturi constatate			Incasari realizate	Singeri pe alte cai decat incasari	Drepturi constatate de incasat
								Total, din care:	din anii precedenti	din anul curent			
A					B	1	2	3=4+5	4	5	6	7	8=3-6-7
0001	02				TOTAL VENITURI-BUGET LOCAL	496.833.680	300.249.990	128.224.982	5.986.780	122.238.202	117.482.365		10.742.617
0002					I. VENITURI CURENTE	175.569.980	95.333.140	53.397.549	36.583	53.360.966	53.371.206		26.343
2900					C. VENITURI NEFISCALE	175.569.980	95.333.140	53.397.549	36.583	53.360.966	53.371.206		26.343
3300					C2. VANZARI DE BUNURI SI SERVICII	175.569.980	95.333.140	53.397.549	36.583	53.360.966	53.371.206		26.343
3602					DIVERSE VENITURI	53.920.310	12.742.190	5.397.549	36.583	5.360.966	5.371.206		26.343
23					Taxa de reabilitare termica	1.900	1.900	35.850	36.583	-733	9.507		26.343
31					Contributia asociatiei de proprietari pentru lucrarile de reabilitare termica	2.000.000	550.000	338.793		338.793	338.793		
47					Alte venituri pentru finantarea sectiunii de dezvoltare	51.918.410	12.190.290	5.022.906		5.022.906	5.022.906		
3702					TRANSFERURI VOLUNTARE, ALTELE DECAT SUBVENTIILE	121.649.670	82.590.950	48.000.000		48.000.000	48.000.000		
04					Varsaminte din sectiunea de functionare	121.649.670	82.590.950	48.000.000		48.000.000	48.000.000		
3900	02				II. VENITURI DIN CAPITAL	7.629.480	7.629.480	11.210.033	5.950.197	5.259.836	7.818.279		3.391.754
3902					VENITURI DIN VALORIFICAREA UNOR BUNURI	7.629.480	7.629.480	11.210.033	5.950.197	5.259.836	7.818.279		3.391.754
01					Venituri din valorificarea unor bunuri ale institutiilor publice			514		514			
07					Venituri din vanzarea unor bunuri aparținând domeniului privat al statului sau al unitatilor administrative- teritoriale	7.629.480	7.629.480	11.209.519	5.950.197	5.259.322	7.817.765		3.391.754
4000	02				III OPERATIUNI FINANCIARE			45.000.000		45.000.000	45.000.000		
4002					INCASARI DIN RAMBURSAREA IMPRUMUTURILOR ACORDATE			45.000.000		45.000.000	45.000.000		
14					Sume din excedentul bugetului local utilizate pentru finantarea cheltuielilor			45.000.000		45.000.000	45.000.000		

Capi- tol	Sub- capi- tol	Pa- ra- gra- ful	Ar- ti- col	Ali- ne- at	Denumire indicator	Prevederi bugetare anuale aprobrate la finele perioadei de raportare		Prevederi bugetare trimestriale cumulate	Drepturi constatate			Incasari realizate	Stingeri pe alte cai decat incasari	Drepturi constatate de incasat	
						I	2		Total, din care: 3=4+5	din anii precedenti	din anul curent				6
					<b>B</b>										
4002	14				sectiunii de dezvoltare										
4100	02				IV. SUBVENTII	56.194.830	24.091.260	45.000.000		45.000.000	45.000.000				971.620
4200					SUBVENTII DE LA ALTE NIVELE ALE ADMINISTRATIEI PUBLICE	56.194.830	24.091.260	4.882.927		4.882.927	3.911.307				971.620
4202					SUBVENTII DE LA BUGETUL DE STAT	56.194.830	24.091.260	4.882.927		4.882.927	3.911.307				971.620
	01				Programul termoficare	26.048.570									
	01				Sume alocate de la bugetul de stat pentru Programul Termoficare	26.048.570									
	16				Subventii de la bugetul de stat catre bugetele locale pentru finantarea investitiilor in sanatate	608.000	608.000	608.000		608.000	608.000				
	01				Subventii de la bugetul de stat catre bugetele locale pentru finantarea aparaturii medicale si echipamentelor	608.000									
	20				de comunicatii in urgenta in sanatate	608.000	608.000	608.000		608.000	608.000				
					Subventii de la bugetul de stat catre bugetele locale necesare sustinerii derularii proiectelor finantate din fonduri externe nerambursabile(FEN) postaderare										
	69				Subventii de la bugetul de stat catre bugetele locale necesare sustinerii derularii proiectelor finantate din fonduri externe nerambursabile (FEN) postaderare, aferente perioadei de programare 2014-2020	29.538.260	23.483.260	1.006.887		1.006.887	1.006.887				
4502					SUME PRIMITE DE LA UE/ALTI DONATORI			3.268.040		3.268.040	2.296.420				971.620

Capi- tol	Sub- capi- tol	Pa- ra- gra- ful	Ar- ti- col	Ali- ne- at	Denumire indicator	Prevederi	Prevederi	Drepturi constatate			Incasari realizate	Stingeri pe alte cai decat incasari	Drepturi constatate de incasat
						bugetare anuale aprobrate la finele perioadei de raportare	bugetare trimestriale cumulate	Total, din care:	din anii precedenti	din anul curent			
A					B	1	2	3=4+5	4	5	6	7	8=3-6-7
4502					IN CONTUL PLATILOR EFECTUATE SI PREFINANȚARI								
01					Fondul european de Dezvoltare Regionala			283.155	283.155	283.155	283.155		
02					Sume primite in contul platilor efectuate in anii anteriori			283.155	283.155	283.155	283.155		
4802					SUME PRIMITE DE LA UE/ALTI DONATORI IN CONTUL PLATILOR EFECTUATE SI PREFINANȚARI								
01					AFERENTE CADRULUI FINANCIAR 2014-2020	257.439.390	173.196.110	13.451.318	13.451.318	13.451.318	7.098.418		6.352.900
01					Fondul European de Dezvoltare Regionala(FEDR)	257.439.390	173.196.110	13.451.318	13.451.318	13.451.318	7.098.418		6.352.900
01					Sume primite in contul platilor efectuate in anul curent	256.799.290	172.556.010	9.812.967	9.812.967	9.812.967	4.346.825		5.466.142
02					Sume primite in contul platilor efectuate in anii anteriori	640.100	640.100	3.638.351	3.638.351	3.638.351	2.751.593		886.758

CONTUL DE EXECUTIE AL BUGETULUI LOCAL - CHELTUIELI

30.06.2020

Pag. 1 - lei-

Capi- tol	Sub- capi- tol	Fa- ra- gra- f	Gr- pa / Titlu col	Ali- ne- at	Denumire indicator	Credite de angajament			Credite bugetare				Plati efectuate	Angajamente legale de platit	Cheltuieli efective
						1	2	3	aprobate la finele perioadei de raportare	trimestriale cumulate	4	5			
					<b>B</b>	<b>1</b>	<b>2</b>	<b>3</b>	<b>4</b>	<b>5</b>	<b>6</b>	<b>7</b>	<b>8=6-7</b>	<b>9</b>	
0					BIHOR										
5002					TOTAL CHELTUIELI		463.219.439	940.874.700	591.181.570	760.617.289	562.093.437	250.727.147	311.566.290	187.809.125	
5100	02				Partea I-a SERVICIIL PUBLICE GENERALE		91.521	67.681.140	31.150.990	57.256.290	50.169.010	24.630.307	25.538.703	25.019.359	
5102					AUTORITATI PUBLICE SI ACTIUNI EXTERNE		91.521	48.067.310	26.108.650	47.837.555	42.791.706	21.455.433	21.336.273	21.881.727	
	01				Autoritati executive si legislative		91.521	48.067.310	26.108.650	47.837.555	42.791.706	21.455.433	21.336.273	21.881.727	
	03				Autoritati executive		91.521	48.067.310	26.108.650	47.837.555	42.791.706	21.455.433	21.336.273	21.881.727	
5402					ALTE SERVICII PUBLICE GENERALE			12.444.740	2.351.100	2.311.050	2.279.498	1.128.413	1.151.085	1.130.214	
	05				Fond de rezerva bugetara la dispozitia autoritatilor locale			9.091.640							
5402	10				Servicii publice comunitare de evidenta a persoanelor			2.353.100	1.351.100	2.311.050	2.279.498	1.128.413	1.151.085	1.130.214	
5402	50				Alte servicii publice generale			1.000.000	1.000.000						
5502					TRANZACTII PRIVIND DATORIA PUBLICA SI IMPRUMUTURI			7.169.090	2.691.240	7.107.685	5.097.806	2.046.461	3.051.345	2.007.418	
6000	02				Partea II-a APARARE, ORDINE PUBLICA SI SIGURANTA NATIONALA			7.309.990	5.211.990	7.214.990	6.397.749	3.419.831	2.977.918	3.536.685	
6102					ORDINE PUBLICA SI SIGURANTA NATIONALA			7.309.990	5.211.990	7.214.990	6.397.749	3.419.831	2.977.918	3.536.685	
	03				Ordine publica			5.589.470	3.509.470	5.494.470	5.199.473	2.617.809	2.581.664	2.656.200	
	04				Politie comunitara			5.589.470	3.509.470	5.494.470	5.199.473	2.617.809	2.581.664	2.656.200	
	05				Protectie civila si protectia contra incendiilor (protectie civila nonmilitara)				40.000	58.000	33.276	14.908	18.368	13.161	
6102	50				Alte cheltuieli in domeniul ordinii publice si sigurantei nationale			1.662.520	1.662.520	1.662.520	1.165.000	787.114	377.886	867.324	
6500	02				Partea III-a CHELTUIELI SOCIAL-CULTURALE		174.404.766	263.930.720	187.132.740	162.269.526	135.799.600	83.057.798	52.741.802	56.602.643	
6502					INVATAMANT		59.810.345	84.769.490	64.567.060	51.660.685	43.228.013	24.062.587	19.165.426	14.147.435	



Capi- tol	Sub- capi- tol	Pa- ra- graf	Ar- fi- col	Ali- ne- at	Denumire indicator	Credite de angajament			Credite bugetare		Angajamente legale	Plati efectuate	Angajamente legale de platit	Cheltuieli efective
						aprobate la finele perioadei de raportare	trimestriale cumulate	trimestriale cumulate	aprobate la finele perioadei de raportare	trimestriale cumulate				
A						1	2	3	4	5	6	7	8=6+7	9
6502	03				B									
					Invatamant prescolar si primar		10.020.023	19.636.080	14.279.120	11.144.730	8.160.853	3.942.402	4.218.451	1.949.646
		01			Invatamant prescolar		10.020.023	19.636.080	14.279.120	11.144.730	8.160.853	3.942.402	4.218.451	1.949.646
		04			Invatamant secundar		49.779.034	61.074.230	47.625.970	40.003.261	34.866.988	19.951.922	14.915.066	12.066.648
		01			Invatamant secundar inferior		17.809.664	20.833.750	18.139.430	11.957.043	9.612.685	6.130.052	3.482.633	2.353.602
		02			Invatamant secundar superior		31.969.370	40.240.480	29.486.540	28.046.218	25.254.303	13.821.870	11.432.433	9.713.046
		50			Alte cheltuieli in domeniul invatamantului		11.288	4.059.180	2.661.970	512.694	200.172	168.263	31.909	131.141
6602					SANATATE		75.616.128	60.911.940	44.338.920	21.857.963	9.784.663	4.864.392	4.920.271	3.960.145
		06			Servicii medicale in unitati sanitare cu paturi									
		6602			Spitale generale		75.616.128	49.836.050	37.940.030	15.236.771	6.576.375	1.656.104	4.920.271	995.475
		08			Servicii de sanatate publica			49.836.050	37.940.030	15.236.771	6.576.375	1.656.104	4.920.271	995.475
		50			Alte cheltuieli in domeniul sanatatii			7.568.000	4.451.000	3.113.302	3.113.302	3.113.302		2.962.558
		50			Alte institutii si actiuni sanitare			3.507.890	1.947.890	3.507.890	94.986	94.986		2.112
6702					CULTURA, RECREERE SI RELIGIE		33.425.868	61.621.630	45.528.100	61.423.257	57.656.947	29.894.926	27.762.021	14.277.134
		03			Servicii culturale		305.409	366.000	266.000	363.307	302.717	-2.693	305.410	10.490
		12			Consolidarea si restaurarea monumentelor istorice		305.409	366.000	266.000	363.307	302.717	-2.693	305.410	10.490
6702	05				Servicii recreative si sportive		12.970.717	37.534.980	28.895.690	37.345.485	34.662.028	21.327.386	13.334.642	8.104.761
		01			Sport		8.392.333	20.490.680	15.113.230	20.398.977	20.031.439	14.097.121	5.934.318	5.844.157
		02			Tineret			95.000	95.000					
		03			Intretinere gradini publice, parcuri zone verzi, baze sportive si de agrement		4.578.384	16.949.300	13.687.460	16.946.508	14.630.589	7.230.265	7.400.324	2.260.604
6702	06				Servicii religioase			500.000	400.000	500.000	413.500	97.667	315.833	97.667
		50			Alte servicii in domeniile culturii, recreerii si religiei		20.149.742	23.220.650	15.966.410	23.214.465	22.278.702	8.472.566	13.806.136	6.064.216



Capi- tol	Sub- capi- tol	Pa- ra- graf	Cru- pa / Titlu	Ar- ti- col	Ali- ne- at	Denumire indicator	Credite de angajament			Credite bugetare		Angajamente legale	Plafi efectuate	Angajamente legale de platit	Cheltuieli efective
							I	2	3	4	5				
			<b>A</b>			<b>B</b>									
7402	02					Colectarea, tratarea si distrugerea deseurilor									
7402	06					Canalizarea si tratarea apelor reziduale			5.251.000	5.031.000	5.251.000	4.671.076	4.671.076		9.897
	50					Alte servicii in domeniul protectiei mediului									4.671.076
8000	02					Partea V-a ACTIUNI ECONOMICE	255.339.700		428.641.630	260.276.330	374.777.828	269.104.859	87.511.939	181.592.920	61.826.514
8002						ACTIUNI GENERALE ECONOMICE, SI DE MUNCA									956
8002	01					Actiuni generale economice si comerciale	5.878.150		9.951.430	5.825.430	6.568.258	5.508.981	1.536.402	3.972.579	67.390
	10					Programe de dezvoltare regionala si sociala	5.878.150		9.951.430	5.825.430	6.568.258	5.508.981	1.536.402	3.972.579	67.390
8102						COMBUSTIBILI SI ENERGIE	1.372.175		103.749.560	38.552.610	100.173.160	55.913.685	16.263.038	19.650.647	20.134.218
	06					Energie termica	1.372.175		103.749.560	38.552.610	100.173.160	55.913.685	16.263.038	19.650.647	20.134.218
8402						TRANSPORTURI	248.089.375		314.940.640	215.898.290	268.036.410	227.682.193	69.712.499	157.969.694	41.624.906
	03					Transport rutier	248.089.375		314.940.640	215.898.290	268.036.410	227.682.193	69.712.499	157.969.694	41.624.906
	02					Transport in comun	169.751.980		143.369.190	100.643.140	120.758.325	109.637.304	30.674.647	78.962.657	16.079.102
	03					Strazi	78.337.395		171.571.450	115.255.150	147.278.085	118.044.889	39.037.852	79.007.037	25.545.804

DETALIEREA CHELTUIELILOR

- buget local -  
30.06.2020

Pag. 5 - lei-

Capi- tol	Sub- capi- tol	Pa- ra- graf	Gru- pa / Titlu	Ar- ti- col	Al- ne- at	Denumire indicator	Credite de angajament			Credite bugetare		Angajamente legale	Plati efectuate	Angajamente legale de platit	Cheltuieli efective
							aprobate la finele perioadei de raportare	trimestriale cumulate	trimestriale cumulate	aprobate la finele perioadei de raportare	trimestriale cumulate				
A							1	2	3	4	5	6	7	8=6-7	9
0						BIHOR									
5002			01			TOTAL CHELTUIELI	463.219.439		940.874.700	591.181.570	760.617.289	562.093.437	250.727.147	311.366.290	187.809.125
			10			CHELTUIELI CURENTE	372.828.420		617.009.570	406.534.480	532.625.740	439.962.219	201.346.616	238.615.603	173.036.284
			20			TITLUL I CHELTUIELI DE PERSONAL			71.547.670	40.882.230	55.128.062	54.974.982	33.348.938	21.626.044	33.280.194
			30			TITLUL II BUNURI SI SERVICII			125.779.190	75.279.580	100.989.904	89.539.179	50.630.625	38.908.554	50.829.977
			40			TITLUL III DOBANZI			7.095.050	2.635.200	7.034.846	5.024.967	1.995.094	3.029.873	1.955.094
			50			TITLUL IV SUBVENTII			64.308.000	45.447.000	64.308.000	64.308.000	31.833.945	32.474.055	30.762.460
			51			TITLUL V FONDURI DE REZERVA			9.091.640						
						TITLUL VI TRANSFERURI INTRE UNITATI ALE ADMINISTRATIEI PUBLICE			34.979.990	27.800.070	16.957.789	16.957.789	9.448.099	7.509.690	9.448.099
			55			TITLUL VII ALTE TRANSFERURI			61.959.660	34.163.470	60.931.272	30.388.798	18.108.355	12.280.443	18.108.355
			56			TITLUL VIII PROIECTE CU FINANTARE DIN FONDURI EXTERNE NERAMBURSABILE (FEN)									
						POSTADERARE	60.501		265.210	265.210	265.210	60.510		60.510	6.799.643
			57			TITLUL VIII ASISTENTA SOCIALA			26.644.420	14.586.420	12.736.964	12.736.964	12.693.114	43.850	12.922.080
			58			TITLUL X PROIECTE CU FINANTARE DIN FONDURI EXTERNE NERAMBURSABILE									
						CADRULUI FINANCIAR 2014-2020	372.767.919		202.398.340	159.220.290	202.398.340	154.652.743	39.685.919	114.966.824	5.334.998
			59			TITLUL XI ALTE CHELTUIELI			12.940.400	6.255.010	11.875.353	11.318.287	3.602.527	7.715.760	3.595.384
			70			CHELTUIELI DE CAPITAL	90.391.019		206.093.400	100.199.380	205.871.900	100.011.569	38.463.884	61.547.685	14.772.841
			71			TITLUL XIII ACTIVE NEFINANCIARE	90.391.019		206.072.900	100.178.880	205.851.400	100.011.069	38.463.384	61.547.685	14.772.841
			72			TITLUL XIV ACTIVE FINANCIARE			20.500	20.500	20.500	500	500		
			79			OPERATIUNI FINANCIARE			136.141.000	102.816.980	31.259.558	31.259.558	20.056.556	11.203.002	
			81			TITLUL XVII RAMBURSARI DE CREDITE			136.141.000	102.816.980	31.259.558	31.259.558	20.056.556	11.203.002	
			84			PLATI EFECTUATE IN ANII PRECEDENTI SI RECUPERATE IN ANUL CURENT			-18.369.270	-18.369.270	-9.139.909	-9.139.909	-9.139.909		



Capi- tol	Sub- capi- tol	Pa- ra- graf	Gru- pa / Titlu col	Ali- ne- at	Denumire indicator	Credite de angajament			Credite bugetare		Angajamente legale	Plati efectuate	Angajamente legale de platit	Cheltuieli efective
						1	2	3	4	5				
			<b>A</b>		<b>B</b>									
			20 01 09		internet			1.000.000	620.000	999.009	961.505	620.000	341.505	629.454
			20 01 30		Materiale si prestari de servicii cu caracter functional			106.000	75.000	106.000	105.942	74.838	31.104	76.685
			20 02		Alte bunuri si servicii pentru intretinere si functionare			5.938.990	2.821.600	5.738.490	4.432.574	2.451.693	1.977.881	2.564.917
			20 05		Reparatii curente			200.000	100.000	200.000				
			20 05 01		Bunuri de natura obiectelor de inventar			530.000	280.000	506.246	183.921	126.559	57.362	30.750
			20 05 30		Uniforme si echipament			30.000	30.000	6.246	6.245	6.088	157	9.063
			20 06		Alte obiecte de inventar			500.000	250.000	500.000	177.676	120.471	57.205	21.687
			20 06 01		Deplasari, detasari, transferari			280.000	155.000	280.000	158.999	26.000	132.999	23.498
			20 06 02		Deplasari interne, detasari, transferari			230.000	130.000	230.000	109.000	23.000	86.000	20.670
			20 11		Deplasari in strainatate			50.000	25.000	50.000	49.999	3.000	46.999	2.828
			20 13		Carti, publicatii si materiale documentare			30.000	20.000	30.000	19.533	7.697	11.836	7.572
			20 14		Pregatire profesionala			60.000	30.000	60.000	2.250	2.250		2.250
			20 30		Protectia muncii			30.000	16.000	30.000	9.890	9.310	580	9.310
			20 30 02		Alte cheltuieli			1.913.480	1.080.000	1.908.960	648.640	548.697	99.943	565.762
			20 30 30		Protocol si reprezentare			250.000	130.000	250.000	78.496	42.578	35.918	44.372
			58		Alte cheltuieli cu bunuri si servicii			1.663.480	950.000	1.658.960	570.144	506.119	64.025	521.390
			58 02		TITLUL X PROIECTE CU FINANTARE DIN FONDURI EXTERNE NERAMBURSABILE									
			58 02 01		CADRULUI FINANCIAR 2014-2020									
			58 02 02		Programe din Fondul Social European (FSE)									
			59		Finantarea nationala		17.136	1.525.200	725.200	1.525.200	18.411	1.275	17.136	1.275
					Finantarea externa nerambursabila		17.136	254.210	154.210	254.210	2.762	191	2.571	191
					Finantarea externa nerambursabila			1.270.990	570.990	1.270.990	15.649	1.084	14.565	1.084
					TITLUL XI ALTE CHELTUIELI			374.000	190.000	374.000	374.000	178.339	195.661	177.954

Capi- tol	Sub- capi- tol	Pa- ra- graf	Gru- pa / Titlu	Ar- ti- col	Ali- ne- at	Denumire indicator	Credite de angajament		Credite bugetare		Angajamente legale	Plati efectuate	Angajamente legale de platit	Cheltuieli efective	
							1 aprobate la finele perioadei de raportare	2 trimestriale cumulate	3 aprobate la finele perioadei de raportare	4 trimestriale cumulate					
<b>A</b>							<b>1</b>	<b>2</b>	<b>3</b>	<b>4</b>	<b>5</b>	<b>6</b>	<b>7</b>	<b>8=6-7</b>	<b>9</b>
	59	40				Sume aferente persoanelor cu handicap neincadrate			374.000	190.000	374.000	178.339	195.661	177.954	
	70					CHELTUIELI DE CAPITAL	74.385		426.740	376.740	426.740	268.259		512.506	
	71					TITLUL XIII ACTIVE NEFINANCIARE	74.385		426.740	376.740	426.740	268.259		512.506	
	71	01				Active fixe	74.385		426.740	376.740	426.740	268.259		512.506	
	71	01	01			Constructii								25.710	
	71	01	02			Masini, echipamente si mijloace de transport								14.588	
	71	01	03			Mobilier, aparatura birou si alte active corporale		68.000		18.000	68.000			59.352	
	71	01	30			Alte active fixe (inclusiv reparatii capitale)									
	84					PLATI EFECTUATE IN ANII PRECEDENTI SI RECUPERATE IN ANUL CURENT	74.385		358.740	358.740	358.740	268.259		412.856	
	85					Titlul XIX PLATI EFECTUATE IN ANII PRECEDENTI SI RECUPERATE IN ANUL CURENT			-59.390	-59.390	-59.390	-59.380			
	85	01				Plati efectuate in anii precedenti si recuperate in anul curent			-59.390	-59.390	-59.390	-59.380			
	85	01	01			Plati efectuate in anii precedenti si recuperate in anul curent (SF)			-59.390	-59.390	-59.390	-59.380			
5402	01					ALTE SERVICII PUBLICE GENERALE CHELTUIELI CURENTE		12.444.740	12.444.740	2.311.050	2.279.498	1.128.413	1.151.085	1.130.214	
	10					TITLUL I CHELTUIELI DE PERSONAL		12.444.740	12.444.740	2.311.050	2.279.498	1.128.413	1.151.085	1.130.214	
	10	01				Cheltuieli salariale in bani		2.180.600	1.249.600	2.138.550	2.138.550	1.045.967	1.092.583	1.051.159	
	10	01	01			Salarii de baza		2.092.050	1.179.050	2.092.050	2.092.050	1.023.049	1.069.001	1.028.028	
								1.727.300	903.300	1.727.300	1.727.300	791.946	955.354	811.157	

Capi- tol	Sub- capi- tol	Pa- ra- graf	Gru- pa / Titlu	Ar- fi- col	Ali- ne- at	Denumire indicator	Credite de angajament		Credite bugetare		Angajamente bugetare	Angajamente legale	Plati efectuate	Angajamente legale de platit	Cheltuieli efective
							aprobate la finele perioadei de raportare	trimestriale cumulate	aprobate la finele perioadei de raportare	trimestriale cumulate					
A						B	1	2	3	4	5	6	7	8=6-7	9
			10	01	17	Indemnizatii de hrana			105.700	58.700	105.700	105.700	47.116	58.584	47.636
			10	01	30	Alte drepturi salariale in bani			259.050	217.050	259.050	259.050	183.987	75.063	169.235
			10	02		Cheltuieli salariale in natura			42.050	42.050	42.050				
			10	02	06	Vouchere de vacanta			42.050	42.050	42.050				
			10	03		Contributii			46.500	28.500	46.500	46.500	22.918	23.582	23.131
			10	03	07	Contributia asiguratorie pentru munca			46.500	28.500	46.500	46.500	22.918	23.582	23.131
			20			TITLUL II BUNURI SI SERVICII			1.142.500	1.085.500	1.142.500	1.142.500	67.537	43.411	63.978
			20	01		Bunuri si servicii			1.137.500	1.080.500	1.137.500	1.137.500	67.537	43.411	63.978
			20	01	01	Furnituri de birou			7.000	7.000	7.000	5.325	5.325	5.325	5.325
			20	01	03	Incaizit, iluminat si forta motrica			28.800	21.800	28.800	18.000	16.621	1.379	14.817
			20	01	04	Apa, canal si salubritate			600	600	600	500	119	381	119
			20	01	30	Alte bunuri si servicii pentru intretinere si functionare			1.101.100	1.051.100	1.101.100	87.123	45.472	41.651	43.717
			20	05		Bunuri de natura obiectelor de inventar			5.000	5.000	5.000				
			20	05	30	Alte obiecte de inventar			5.000	5.000	5.000				
			50			TITLUL V FONDURI DE REZERVA			9.091.640						
			50	04		Fond de rezerva bugetara la dispozitia autoritatilor locale			9.091.640						
			59			TITLUL XI ALTE CHELTUIELI			30.000	16.000	30.000	30.000	14.909	15.091	15.077
			59	40		Sume aferente persoanelor cu handicap neincadrate			30.000	16.000	30.000	30.000	14.909	15.091	15.077
5502						TRANZACTII PRIVIND DATORIA PUBLICA SI IMPRUMUTURI									
			01			CHELTUIELI CURENTE			7.169.090	2.691.240	7.169.685	5.097.806	2.046.461	3.051.345	2.007.418
			20			TITLUL II BUNURI SI SERVICII			7.170.050	2.692.200	7.108.642	5.098.763	2.047.418	3.051.345	2.007.418
			20	24		Comisioane si alte costuri aferente			75.000	57.000	73.796	73.796	52.324	21.472	52.324







Capi- tol	Sub- capi- tol	Fa- ra- gra- f Titlu col	Ar- fi- col	Ali- ne- at	Denumire indicator	Credite de angajament			Credite bugetare		Angajamente legale	Plati efectuate	Angajamente legale de platit	Cheltuieli efective
						1	2	3	4	5				
					<b>B</b>	<b>1</b>	<b>2</b>	<b>3</b>	<b>4</b>	<b>5</b>	<b>6</b>	<b>7</b>	<b>8=6-7</b>	<b>9</b>
6500	02				(inclusiv reparatii capitale)			28.000	20.000	28.000				4.003
6502					Partea III-a CHELTUIELI SOCIAL-CULTURALE		174.404,766	263.930,720	187.132,740	162.269,526	135.799,600	83.057,798	52.741,802	56.602,643
					INVATAMANT		59.810,345	84.769,490	64.567,060	51.660,685	43.228,013	24.062,587	19.165,426	14.147,435
	01				CHELTUIELI CURENTE		55.621,014	59.075,620	45.171,090	45.503,750	38.833,262	23.543,204	15.290,058	13.625,781
	10				TITLUL I CHELTUIELI DE PERSONAL			262,310	162,160	56,134	53,904	48,871	5,033	49,391
	10	01			Cheltuieli salariale in bani			262,310	162,160	56,134	53,904	48,871	5,033	49,391
	10	01	15		Alocatii pentru transportul la si de la locul de munca			262,310	162,160	56,134	53,904	48,871	5,033	49,391
	20				TITLUL II BUNURI SI SERVICII			23.541,280	16.339,490	11.878,722	11.567,781	9.913,972	1.653,809	9.741,670
	20	01			Bunuri si servicii			13.960,200	10.097,320	7.365,940	7.318,371	7.162,241	156,130	7.076,567
	20	01	01		Furnituri de birou			302,750	157,800	67,489	65,371	60,213	5,158	75,453
	20	01	02		Materiale pentru curatenie			512,860	270,120	182,045	176,179	170,227	5,952	192,077
	20	01	03		Incalzit, iluminat si forta motrica			9.422,220	7.492,890	5.735,354	5.719,298	5.628,235	91,063	5.573,558
	20	01	04		Apa, canal si salubritate			1.191,190	777,740	496,630	490,594	464,022	26,572	357,688
	20	01	08		Posta, telecomunicatii, radio, tv, internet			350,440	186,410	141,786	140,396	136,659	3,737	135,740
	20	01	09		Materiale si prestari de servicii cu caracter functional			413,010	227,580	149,315	148,690	130,859	17,831	134,575
	20	01	30		Alte bunuri si servicii pentru intretinere si functionare			1.767,730	984,780	593,301	577,843	572,026	5,817	607,476
	20	02			Reparatii curente			4.870,730	3.263,700	3.516,742	3.318,703	1.953,831	1.364,872	2.034,873
	20	04			Medicamente si materiale sanitare			2.000	2.000					500
	20	04	01		Medicamente									500
	20	04	02		Materiale sanitare			2.000	2.000					
	20	05			Bunuri de natura obiectelor de inventar			1.564,560	970,420	575,603	551,307	544,063	7,244	389,956
	20	05	01		Uniforme si echipament			3.500	2.000	1.000	1.000		1.000	



Capi- tol	Sub- capi- tol	Pa- ra- graf	Gru- pa / Titlu col	Afi- ne- at	Denumire indicator	Credite de angajament			Credite bugetare		Angajamente legale	Plati efectuate	Angajamente legale de platit	Cheltuieli efective
						1	2	3	4	5				
<b>A</b>						<b>1</b>	<b>2</b>	<b>3</b>	<b>4</b>	<b>5</b>	<b>6</b>	<b>7</b>	<b>8=6-7</b>	<b>9</b>
	57	02	01		Ajutoare sociale in numerar			765.920	765.920	651.404	651.404	611.704	39.700	603.938
	57	02	03		Tichete de cresa si tichete sociale pentru gradinita			10.000	6.000	2.200	2.200	2.200		1.500
	58				TITLUL X PROIECTE CU FINANTARE DIN FONDURI EXTERNE NERAMBURSABILE									
	58	01			CADRULUI FINANCIAR 2014-2020									
					Programe din Fondul European de Dezvoltare Regionala (FEDR)		55.621.014	27.176.130	23.706.130	27.176.130	20.821.183	9.762.133	11.059.050	6.881
	58	01	01		Finantarea nationala		55.621.014	27.176.130	23.706.130	27.176.130	20.821.183	9.762.133	11.059.050	6.881
	58	01	02		Finantarea externa nerambursabila		8.343.152	4.227.830	3.937.830	4.227.830	3.460.287	1.461.796	1.998.491	497
	58	01	03		Cheltuieli neeligibile		47.277.862	22.844.300	19.644.300	22.844.300	17.344.070	8.283.511	9.060.559	2.816
	59				TITLUL XI ALTE CHELTUIELI			104.000	104.000	104.000	16.826	16.826		3.568
	59	01			Burse			560.920	253.920	8.488	7.422	7.422		7.422
	59	11			Asociatii si fundatii			485.630	178.630	8.488	7.422	7.422		7.422
	70				CHELTUIELI DE CAPITAL		4.189.331	6.201.420	2.903.520	6.201.420	4.439.236	563.868	3.875.368	521.654
	71				TITLUL XIII ACTIVE NEFINANCIARE		4.189.331	6.201.420	2.903.520	6.201.420	4.439.236	563.868	3.875.368	521.654
	71	01			Active fixe		4.189.331	6.174.040	2.876.140	6.174.040	4.433.404	558.036	3.875.368	521.654
	71	01	01		Constructii		1.184.764	702.500	112.500	702.500	690.000		690.000	1.421
	71	01	02		Masini, echipamente si mijloace de transport			65.000	65.000	65.000	34.688	34.688		5.744
	71	01	03		Mobilier, aparatura birotica si alte active corporale									196.607
	71	01	30		Alte active fixe (inclusiv reparatii capitale)		3.004.567	5.406.540	2.698.640	5.406.540	3.708.716	523.348	3.185.368	317.882
	71	03			Reparatii capitale aferente activelor fixe			27.380	27.380	27.380	5.832	5.832		

Capi- tol	Sub- capi- tol	Fa- ra- gra- f	Gru- pa / Titlu col	Ar- ti- col	Al- ne- at	Denumire indicator	Credite de angajament			Credite bugetare		Angajamente legale	Plati efectuate	Angajamente legale de platit	Cheltuieli efective
							aprobate la finele perioadei de raportare	trimestriale cumulate	trimestriale cumulate	aprobate la finele perioadei de raportare	trimestriale cumulate				
A						B	1	2	3	4	5	6	7	8=6-7	9
			79			OPERATIUNI FINANCIARE									
			81			TITLUL XVII RAMBURSARI DE CREDITE			19.526.010	16.526.010					
			81	04		Rambursarea imprumuturilor contractate pentru finantarea proiectelor cu finantare UE			19.526.010	16.526.010					
			84			PLATI EFECTUATE IN ANII PRECEDENTI SI RECUPERATE IN ANUL CURENT			-33.560	-33.560	-44.485	-44.485	-44.485	-44.485	
			85			Titlul XIX PLATI EFECTUATE IN ANII PRECEDENTI SI RECUPERATE IN ANUL CURENT			-33.560	-33.560	-44.485	-44.485	-44.485	-44.485	
			85	01		Plati efectuate in anii precedenti si recuperate in anul curent			-33.560	-33.560	-44.485	-44.485	-44.485	-44.485	
			85	01	01	Plati efectuate in anii precedenti si recuperate in anul curent (SF)			-31.780	-31.780	-32.088	-32.088	-32.088	-32.088	
			85	01	05	Plati efectuate in anii precedenti si recuperate in anul curent aferente fondurilor externe nerambursabile			-1.780	-1.780	-12.397	-12.397	-12.397	-12.397	
6602			01			SANATATE		75.616.128	60.911.940	44.338.920	21.857.963	9.784.663	4.864.392	4.920.271	3.960.145
			10			CHELTUIELI CURENTE		75.616.128	42.823.200	33.886.200	20.346.301	8.409.609	4.084.387	4.325.222	3.954.805
			10	01		TITLUL I CHELTUIELI DE PERSONAL			7.214.000	4.157.000	3.070.100	3.070.100	3.070.100	3.070.100	2.902.325
			10	01		Cheltuieli salariale in bani			6.958.000	3.968.000	3.006.780	3.006.780	3.006.780	3.006.780	2.841.498
			10	01	01	Salarii de baza			5.178.000	2.970.000	2.309.768	2.309.768	2.309.768	2.309.768	2.336.580
			10	01	05	Sporuri pentru conditii de munca			648.000	354.000	267.008	267.008	267.008	267.008	265.444
			10	01	17	Indemnizatii de hrana			263.000	144.000	114.376	114.376	114.376	114.376	115.746
			10	01	30	Alte drepturi salariale in bani			869.000	500.000	315.628	315.628	315.628	315.628	123.728
			10	02		Cheltuieli salariale in natura			101.000	101.000					

Capi- tol	Sub- capi- tol	Pa- ra- graf	Gru- pa/ Titlu col	Ar- ti- col	Ali- ne- at	Denumire indicator	Credite de angajament			Credite bugetare		Angajamente legale	Plati efectuate	Angajamente legale de platit	Cheltuieli efective
							1	2	3	aprobate la finele perioadei de raportare	trimestriale cumulate				
			<b>A</b>			<b>B</b>	<b>1</b>	<b>2</b>	<b>3</b>	<b>4</b>	<b>5</b>	<b>6</b>	<b>7</b>	<b>8=6-7</b>	<b>9</b>
			10 02 06			Vouchere de vacanta	101.000		101.000						
			10 03			Contributii	155.000		155.000			63.320	63.320		60.827
			10 03 07			Contributia asiguratorie pentru munca	155.000		155.000			63.320	63.320		60.827
			20			TITLUL II BUNURI SI SERVICII	277.000		277.000			11.997	11.997		26.680
			20 01			Bunuri si servicii	54.000		54.000			4.842	4.842		4.183
			20 01 01			Furnituri de birou	10.000		10.000			150	150		150
			20 01 08			Posta, telecomunicatii, radio, tv, internet	4.000		4.000			1.337	1.337		1.337
			20 01 30			Alte bunuri si servicii pentru intretinere si functionare	40.000		40.000			3.355	3.355		2.696
			20 04			Medicamente si materiale sanitare	188.000		188.000			6.960	6.960		6.960
			20 04 01			Medicamente	105.000		105.000			4.233	4.233		4.233
			20 04 02			Materiale sanitare	83.000		83.000			2.727	2.727		2.727
			20 05			Bunuri de natura obiectelor de inventar	35.000		35.000			195	195		15.537
			20 05 30			Alte obiecte de inventar	35.000		35.000			195	195		15.537
			51			TITLUL VI TRANSFERURI INTRE UNITATI ALE ADMINISTRATIEI PUBLICE	19.219.820		19.219.820			1.197.619	1.197.619		876.099
			51 01			Transferuri curente	18.222.200		18.222.200			200.000	200.000		200.000
			51 01 03			Actiuni de sanatate	18.222.200		18.222.200			200.000	200.000		200.000
			51 02			Transferuri de capital	997.620		997.620			997.619	997.619		676.099
			51 02 12			Transferuri pentru finantarea investitiilor la spitale						608.000	608.000		608.000
			51 02 28			Transferuri din bugetele locale pentru finantarea cheltuielilor de capital din domeniul sanatatii									
			56			TITLUL VIII PROIECTE CU FINANTARE DIN	389.620		389.620			389.619	389.619		68.099





Capi- tol	Sub- capi- tol graf	Pa- ra- gra- ful	Gru- pa / Titlu col	Ali- ne- at	Denumire indicator	Credite de angajament			Credite bugetare				Plati efectuate	Angajamente legale de platit	Cheltuieli efective
						aprobate la finele perioadei de raportare	trimestriale cumulate	aprobate la finele perioadei de raportare	trimestriale cumulate	5	6	7			
A						I	2	3	4	5	6	7	8=6-7	9	
					B										
			79		OPERATIUNI FINANCIARE										
			81		TITLUL XVII RAMBURSARI DE CREDITE			25.442.940	17.981.920	362	362	362	362		
			81	04	Rambursarea imprumuturilor contractate pentru finantarea proiectelor cu finantare UE			25.442.940	17.981.920	362	362	362	362		
			84		PLATI EFECTUATE IN ANII PRECEDENTI SI RECUPERATE IN ANUL CURENT										
			85		Titlul XIX PLATI EFECTUATE IN ANII PRECEDENTI SI RECUPERATE IN ANUL CURENT			-8.865.500	-8.865.500						
			85	01	Plati efectuate in anii precedenti si recuperate in anul curent			-8.865.500	-8.865.500						
			85	01	Plati efectuate in anii precedenti si recuperate in anul curent (SF)			-8.865.500	-8.865.500						
6702					CULTURA, RECREERE SI RELIGIE		33.425.868	61.621.630	45.528.100	61.423.257	57.656.947	29.894.926	27.762.021	14.277.134	
			01		CHELTUIELI CURENTE		20.591.960	46.965.070	32.452.380	46.778.360	43.968.205	20.820.601	23.147.604	13.614.374	
			20	01	TITLUL II BUNURI SI SERVICII			7.905.540	4.724.590	7.863.830	6.227.259	2.692.212	3.535.047	2.759.128	
			20	01	Bunuri si servicii			7.404.540	4.298.590	7.404.540	5.836.513	2.557.924	3.278.589	2.634.134	
			20	01	Materialele pentru curatenie			30.650	22.000	30.650	24.090	9.862	14.228	9.758	
			20	01	Incalzit, iluminat si forta motrica			1.127.480	1.077.480	1.127.480	1.127.480	766.080	361.400	680.592	
			20	01	Apa, canal si salubritate			176.800	99.800	176.800	176.800	60.782	116.018	48.586	
			20	01	Posta, telecomunicatii, radio, tv, internet			14.300	9.000	14.300	14.300	5.758	8.542	5.661	
			20	01	Alte bunuri si servicii pentru intretinere si functionare			6.055.310	3.090.310	6.055.310	4.493.843	1.715.442	2.778.401	1.889.537	
			20	02	Reparatii curente			280.000	220.000	280.000	222.098	125.640	96.458	124.647	

Capi- tol	Sub- capi- tol	Pa- ra- graf	Gru- pa / Titlu	Ar- ti- col	Ali- ne- at	Denumire indicator	Credite de angajament			Credite bugetare		Angajamente legale	Plati efectuate	Angajamente legale de platit	Cheltuieli efective	
							aprobate la finele perioadei de raportare	trimestriale cumulate	aprobate la finele perioadei de raportare	trimestriale cumulate						
A							1	2	3	4	5	6	7	8=6-7	9	
			20	05		B	Bunuri de natura obiectelor de inventar			221.000	206.000	179.290	168.648	8.648	160.000	347
			20	05	01		Uniforme si echipament			11.000	11.000	11.000	358	358	160.000	347
			20	05	30		Alte obiecte de inventar			210.000	195.000	168.290	168.290	8.290	160.000	
			51				TITLUL VI TRANSFERURI INTRE UNITATI ALE ADMINISTRATIEI PUBLICE									
			51	01			Transferuri curente			15.760.170	8.580.250	15.760.170	15.760.170	8.572.000	7.188.170	8.572.000
			51	01	01		Transferuri catre institutiile publice			15.342.420	8.162.500	15.342.420	15.342.420	8.154.250	7.188.170	8.154.250
			51	02			Transferuri de capital			15.342.420	8.162.500	15.342.420	15.342.420	8.154.250	7.188.170	8.154.250
			51	02	29		Alte transferuri de capital catre institutiile publice			417.750	417.750	417.750	417.750	417.750	417.750	417.750
			56				TITLUL VIII PROIECTE CU FINANTARE DIN FONDURI EXTERNE NERAMBURSABILE (FEN)									
			56	01			POSTADERARE									
			56	01			Programe din Fondul European de Dezvoltare Regionala (FEDR)									
			56	01	01		Finantarea nationala									
			56	01	02		Finantarea externa nerambursabila									
			56	01	03		Cheltuieli neeligibile									
			58				TITLUL X PROIECTE CU FINANTARE DIN FONDURI EXTERNE NERAMBURSABILE									
			58	01			CADRULUI FINANCIAR 2014-2020									
			58	01			Programe din Fondul European de Dezvoltare Regionala (FEDR)			20.591.960	16.428.540	16.428.540	15.746.456	7.764.722	7.981.734	1.097
			58	01	01		Finantarea nationala			20.591.960	16.428.540	16.428.540	15.746.456	7.764.722	7.981.734	1.097
			58	01	02		Finantarea externa nerambursabila			3.088.794	4.298.730	4.298.730	3.990.438	3.079.260	911.178	
			58	01	03		Cheltuieli neeligibile			17.503.166	11.699.810	11.699.810	11.362.922	4.671.860	6.691.062	
			58	01	03		Cheltuieli neeligibile			430.000	430.000	430.000	393.096	13.602	379.494	1.097

Capi- tol	Sub- capi- tol	Pa- ra- graf	Gru- pa / Titlu	Ar- ti- col	Ali- ne- at	Denumire indicator	Credite de angajament			Credite bugetare		Angajamente legale	Plati efectuate	Angajamente legale de platit	Cheltuieli efective
							1	2	3	4	5				
			<b>A</b>			<b>B</b>									
			59	08		TITLUL XI ALTE CHELTUIELI			6.870.820	2.719.000	6.725.820	6.234.320	1.791.667	4.442.653	1.791.667
			59	08		Programe pentru tineret			95.000	95.000					
			59	11		Asociatii si fundatii			5.855.820	1.804.000	5.805.820	5.805.820	1.694.000	4.111.820	1.694.000
			59	12		Sustinerea cultelor			500.000	400.000	500.000	413.500	97.667	315.833	97.667
			59	22		Actiuni cu caracter stiintific si social-cultural			420.000	420.000	420.000	15.000		15.000	
			70			CHELTUIELI DE CAPITAL		12.833.908	14.674.530	13.093.690	14.674.530	13.718.375	9.103.938	4.614.417	662.760
			71			TITLUL XIII ACTIVE NEFINANCIARE		12.833.908	14.674.530	13.093.690	14.674.530	13.718.375	9.103.938	4.614.417	662.760
			71	01		Active fixe		12.833.908	14.674.530	13.093.690	14.674.530	13.718.375	9.103.938	4.614.417	662.760
			71	01	01	Constructii		8.231.683	8.232.000	8.232.000	8.232.000		8.231.682	318	45.208
			71	01	02	Masini, echipamente si mijloace de transport			50.000	50.000	50.000	44.226	44.217	9	97.464
			71	01	03	Mobilier, aparatura birou si alte active corporale									
			71	01	30	Alte active fixe									126.242
			84			(inclusiv reparatii capitale)		4.602.225	6.392.530	4.811.690	6.392.530	5.442.149	828.059	4.614.090	393.846
			84			PLATI EFECTUATE IN ANII PRECEDENTI SI RECUPERATE IN ANUL CURENT									
			85			Titlul XIX PLATI EFECTUATE IN ANII PRECEDENTI SI RECUPERATE IN ANUL CURENT									
			85	01		PLATI efectuate in anii precedenti si recuperate in anul curent			-17.970	-17.970	-29.633	-29.633	-29.633	-29.633	-29.633
			85	01	01	PLATI efectuate in anii precedenti si recuperate in anul curent (SF)			-17.970	-17.970	-29.633	-29.633	-29.633	-29.633	-29.633
			85	01	02	PLATI efectuate in anii precedenti si			-17.970	-17.970	-26.940	-26.940	-26.940	-26.940	-26.940













Capi- tol	Sub- capi- tol	Pa- ra- gra- ful	Ar- ti- col	Ali- ne- at	Denumire indicator	Credite de angajament			Credite bugetare		Angajamente legale	Plati efectuate	Angajamente legale de platit	Cheltuieli efective
						aprobate la finele perioadei de raportare	trimestriale cumulate	trimestriale cumulate	aprobate la finele perioadei de raportare	trimestriale cumulate				
A						1	2	3	4	5	6	7	8=6-7	9
					B									
	56	01	03		Cheltuieli neeligibile			154.700	154.700	154.700				16.654
	58				TITLUL X PROIECTE CU FINANTARE DIN FONDURI EXTERNE NERAMBURSABILE									
	58	01			CADRULUI FINANCIAR 2014-2020									
					Programe din Fondul European de Dezvoltare		6.546.568	15.677.540	13.407.540	15.677.540	7.765.663	4.404.006	3.361.657	129.918
					Regionala (FEDR)		6.546.568	15.677.540	13.407.540	15.677.540	7.765.663	4.404.006	3.361.657	129.918
	58	01	01		Finantarea nationala		981.985	4.114.450	3.184.450	4.114.450	1.444.688	613.215	831.473	92.300
	58	01	02		Finantarea externa nerambursabila		5.564.583	9.029.040	7.689.040	9.029.040	4.516.271	2.354.209	2.162.062	30.837
	58	01	03		Cheltuieli neeligibile			2.534.050	2.534.050	2.534.050	1.804.704	1.436.582	368.122	6.781
	59				TITLUL XI ALTE CHELTUIELI			4.551.560	2.694.990	4.551.560	4.487.060	1.424.705	3.062.355	1.424.705
	59	11			Asociatii si fundatii			4.551.560	2.694.990	4.551.560	4.487.060	1.424.705	3.062.355	1.424.705
	70				CHELTUIELI DE CAPITAL		26.830.087	58.390.030	32.567.000	58.390.030	24.969.728	12.901.998	12.067.730	8.586.702
	71				TITLUL XIII ACTIVE NEFINANCIARE		26.830.087	58.369.530	32.546.500	58.369.530	24.969.228	12.901.498	12.067.730	8.586.702
	71	01			Active fixe		23.465.415	53.435.110	29.955.960	53.435.110	20.672.635	11.753.178	8.919.457	6.821.957
	71	01	01		Constructii		189.385	2.201.190	2.101.190	2.201.190	1.826.744	1.717.784	108.960	1.002.435
	71	01	02		Masini, echipamente si mijloace de transport			639.780	639.780	639.780				143.470
	71	01	03		Mobilier, aparatura biroica si alte active corporale			10.000	10.000	10.000				158.775
	71	01	30		Alte active fixe									
					(inclusiv reparatii capitale)		23.276.030	50.584.140	27.204.990	50.584.140	18.845.891	10.035.394	8.810.497	5.517.277
	71	03			Reparatii capitale aferente activelor fixe		3.364.672	4.934.420	2.590.540	4.934.420	4.296.593	1.148.320	3.148.273	1.764.745
	72				TITLUL XIV ACTIVE FINANCIARE			20.500	20.500	20.500	500	500		
	72	01			Active financiare			20.500	20.500	20.500	500	500		
	72	01	01		Participare la capitalul social al			20.500	20.500	20.500	500	500		





Capi- tol	Sub- capi- tol	Pa- ra- graf	Ar- fi- col	Al- ne- at	Denumire indicator	Credite de angajament			Credite bugetare		Angajamente legale de platit	Plati efectuate	Angajamente legale de platit	Cheltuieli efective				
						aprobate la finele perioadei de raportare	trimestriale cumulate	aprobate la finele perioadei de raportare	trimestriale cumulate									
A					B					6	7	8=6-7	9					
	56	01	02		Finantarea externa nerambursabila													
	56	01	03		Cheltuieli neeligibile													32.150
	56	02			Programe din Fondul Social European (FSE)													9.613
	56	02	03		Cheltuieli neeligibile													1.581
	58				TITLUL X PROIECTE CU FINANTARE DIN FONDURI EXTERNE NERAMBURSABILE													1.581
	58	01			CADRULUI FINANCIAR 2014-2020													
					Programe din Fondul European de Dezvoltare Regionala (FEDR)													
	58	01	01		Finantarea nationala	5.878.150	6.262.690	6.262.690	3.612.690	6.262.690	5.203.413	1.230.834	3.972.579					
	58	01	02		Finantarea externa nerambursabila	881.722	888.900	888.900	638.900	888.900	689.315	156.765	532.550					
	58	01	03		Cheltuieli neeligibile	4.996.428	5.018.790	5.018.790	2.618.790	5.018.790	4.316.278	883.449	3.432.829					
	79				OPERATIUNI FINANCIARE	355.000	355.000	355.000	355.000	355.000	197.820	190.620	7.200					
	81				TITLUL XVII RAMBURSARI DE CREDITE	3.688.740	3.688.740	3.688.740	2.212.740	3.688.740	305.568	305.568						
	81	04			Rambursarea imprumuturilor contractate pentru finantarea proiectelor cu finantare UE													
8102					COMBUSTIBILI SI ENERGIE	1.372.175	103.749.560	103.749.560	38.552.610	100.173.160	35.913.685	16.263.038	19.650.647					
	01				CHELTUIELI CURENTE	91.914	56.645.340	56.645.340	39.728.340	56.368.940	38.577.717	21.061.501	17.516.216					
	20				TITLUL II BUNURI SI SERVICII		500.000	500.000	250.000	223.600	223.599	111.798	111.798					
	20	30			Alte cheltuieli		500.000	500.000	250.000	223.600	223.599	111.798	111.798					
	20	30	30		Alte cheltuieli cu bunuri si servicii		500.000	500.000	250.000	223.600	223.599	111.798	111.798					
	40				TITLUL IV SUBVENTII		30.500.000	30.500.000	28.500.000	30.500.000	30.500.000	15.956.450	14.543.550					
	40	03			Subventii pentru acoperirea diferentelor de pret si tarifi		20.000.000	20.000.000	18.000.000	20.000.000	20.000.000	15.956.450	4.043.550					
	40	30			Alte subventii		10.500.000	10.500.000	10.500.000	10.500.000	10.500.000		10.500.000					

Capi- tol	Pa- ra- graf	Gr- pa / Titlu	Ar- ti- col	Al- ne- at	Denumire indicator	Credite de angajament			Credite bugetare			Angajamente legale	Plati efectuate	Angajamente legale de plati	Cheltuieli efective	
						aprobate la finele perioadei de raportare	trimestriale cumulate	trimestriale cumulate	aprobate la finele perioadei de raportare	trimestriale cumulate	trimestriale cumulate					
A		B	1	2	3	4	5	6	7	8=6-7	9					
55					TITLUL VII ALTE TRANSFERURI											
55	01				A. Transferuri interne	24.713.820	10.046.820	24.713.820	7.762.188	4.993.253	2.768.935	4.993.253				
55	01	12			Investitii ale regiilor autonome si societatiilor comerciale cu capital de stat	24.713.820	10.046.820	24.713.820	7.762.188	4.993.253	2.768.935	4.993.253				
56					TITLUL VIII PROIECTE CU FINANTARE DIN FONDURI EXTERNE NERAMBURSABILE (FEN) POSTADERARE											
56	03				Programe din Fondul de Coeziune (FC)	60.510	60.510	60.510	60.510	60.510	60.510	60.510				
56	03	03			Cheltuieli neeligibile	60.510	60.510	60.510	60.510	60.510	60.510	60.510				
58					TITLUL X PROIECTE CU FINANTARE DIN FONDURI EXTERNE NERAMBURSABILE											
58	01				CADRULUI FINANCIAR 2014-2020	31.413	31.413	31.413	31.413	871.010	871.010	31.420				10.587
					Programe din Fondul European de Dezvoltare Regionala (FEDR)	871.010	871.010	871.010	871.010	871.010	871.010	31.420				
58	01	01			Finantarea nationala	268.590	268.590	268.590	268.590	268.590	268.590	31.420				
58	01	02			Finantarea externa nerambursabila	571.000	571.000	571.000	571.000	571.000	571.000	31.420				
58	01	03			Cheltuieli neeligibile	31.420	31.420	31.420	31.420	31.420	31.420	31.420				
70					CHELTUIELI DE CAPITAL	51.600.240	6.620.290	51.600.240	51.600.240	51.600.240	51.600.240	51.600.240				
71					TITLUL XIII ACTIVE NEFINANCIARE	51.600.240	6.620.290	51.600.240	51.600.240	51.600.240	51.600.240	51.600.240				
71	01				Active fixe	51.600.240	6.620.290	51.600.240	51.600.240	51.600.240	51.600.240	51.600.240				
71	01	30			Alte active fixe (inclusiv reparatii capitale)	51.600.240	6.620.290	51.600.240	51.600.240	51.600.240	51.600.240	51.600.240				
79					OPERATIUNI FINANCIARE	4.323.780	1.023.780	1.023.780	1.023.780	1.023.780	1.023.780	1.023.780				
81					TITLUL XVII RAMBURSARI DE CREDITE	4.323.780	1.023.780	1.023.780	1.023.780	1.023.780	1.023.780	1.023.780				
81	04				Rambursarea imprumuturilor contractate	4.323.780	1.023.780	1.023.780	1.023.780	1.023.780	1.023.780	1.023.780				



Capi- tot	Sub- capi- tot	Pa- ra- graf	Gru- pa / Titlu	Ar- ti- col	Ali- ne- at	Denumire indicator	Credite de angajament			Credite bugetare			Angajamente legale	Plati efectuate	Angajamente legale de platit	Cheltuieli efective		
							aprobat la finele perioadei de raportare	trimestriale cumulate	trimestriale cumulate	aprobat la finele perioadei de raportare	trimestriale cumulate	trimestriale cumulate						
A						B	1	2	3	4	5	6	7	8=6-7		9		
						FONDURI EXTERNE NERAMBURSABILE (FEN)												
						POSTADERARE												
						Programe din Fondul European de Dezvoltare Regionala (FEDR)												
56	01		03			Cheltuieli neeligibile	50.000	50.000	50.000	50.000	50.000							
57	02					TITLUL VIII ASISTENTA SOCIALA	5.000	5.000	5.000	5.000	5.000	5.000	850		4.150		612	
57	02					Ajutoare sociale	5.000	5.000	5.000	5.000	5.000	5.000	850		4.150		612	
57	02					Ajutoare sociale in numerar	5.000	5.000	5.000	5.000	5.000	5.000	850		4.150		612	
58						TITLUL X PROIECTE CU FINANTARE DIN FONDURI EXTERNE NERAMBURSABILE												
						CADRULUI FINANCIAR 2014-2020												
58	01					Programe din Fondul European de Dezvoltare Regionala (FEDR)	202.975.248	202.975.248	115.423.050	88.505.000	115.423.050	100.050.478	16.220.523		83.829.955		5.179.446	
58	01					Finantarea nationala	202.975.248	202.975.248	115.423.050	88.505.000	115.423.050	100.050.478	16.220.523		83.829.955		5.179.446	
58	01					Finantarea externa nerambursabila	58.686.065	58.686.065	17.632.360	16.530.360	17.632.360	14.823.604	2.425.462		12.398.142		797.014	
58	01					Cheltuieli neeligibile	144.289.183	144.289.183	97.678.690	71.862.640	97.678.690	85.171.122	13.744.284		71.426.838		4.373.359	
70						CHELTUIELI DE CAPITAL												
71						TITLUL XIII ACTIVE NEFINANCIARE												
71	01					Active fixe	112.000	112.000	112.000	112.000	112.000	55.752	50.777		4.975		9.073	
71	01					Constructii	45.114.127	45.114.127	72.606.470	42.627.170	72.606.470	49.748.791	11.664.273		38.084.518		4.272.644	
71	01					Mobilier, aparatura biroutica si alte active corporale	45.114.127	45.114.127	72.606.470	42.627.170	72.606.470	49.748.791	11.664.273		38.084.518		4.272.644	
71	01					Alte active fixe (inclusiv reparatii capitale)												
79						OPERATIUNI FINANCIARE												
81						TITLUL XVII RAMBURSARI DE CREDITE												
							45.114.127	45.114.127	72.606.470	42.627.170	72.606.470	49.748.791	11.664.273		38.084.518		4.261.494	
							66.797.400	66.797.400	66.797.400	52.310.400	27.141.949	27.141.949	15.938.955		11.202.994			
							66.797.400	66.797.400	66.797.400	52.310.400	27.141.949	27.141.949	15.938.955		11.202.994			

Capi- tol	Sub- capi- tol	Pa- ra- gra- f	Gru- pa / Titlu col	Ali- ne- at	Denumire indicator	Credite de angajament			Credite bugetare		Angajamente legale	Plati efectuate	Angajamente legale de platit	Cheltuieli efective
						aprobate la finele perioadei de raportare	trimestriale cumulate	trimestriale cumulate	aprobate la finele perioadei de raportare	trimestriale cumulate				
A						1	2	3	4	5	6	7	8=6-7	9
					B									
			81 02		Rambursari de credite interne			21.574.000	10.787.000	21.438.515	21.438.515	10.235.521	11.202.994	
			81 02 05		Rambursari de credite aferente datoriei publice interne locale			21.574.000	10.787.000	21.438.515	21.438.515	10.235.521	11.202.994	
			81 04		Rambursarea imprumuturilor contractate pentru finantarea proiectelor cu finantare UE			45.223.400	41.523.400	5.703.434	5.703.434	5.703.434		
			84		TITLUL XV PLATI EFECTUATE IN ANII PRECEDENTI SI RECUPERATE IN ANUL CURENT			-530.890	-530.890	-60.233	-60.233	-60.233		
			85		Titlul XIX PLATI EFECTUATE IN ANII PRECEDENTI SI RECUPERATE IN ANUL CURENT			-530.890	-530.890	-60.233	-60.233	-60.233		
			85 01		Plati efectuate in anii precedenti si recuperate in anul curent			-530.890	-530.890	-60.233	-60.233	-60.233		
			85 01 02		Plati efectuate in anii precedenti si recuperate in anul curent (SD)			-482.720	-482.720	-6.235	-6.235	-6.235		
			85 01 05		Plati efectuate in anii precedenti si recuperate in anul curent aferente fondurilor externe nerambursabile			-48.170	-48.170	-53.998	-53.998	-53.998		

Conducatorul institutiei,


Conducatorul compartimentului  
financiar-contabil




**CONTUL DE EXECUTIE AL BUGETULUI LOCAL - CHELTUIELI  
SECTIUNEA DE FUNCTIONARE  
30.06.2020**

Capi- tol	Sub- capitol	Pa- ra- graf	Ar- ti- col	Al- ne- at	Denumire indicator	Credite de angajament			Credite bugetare			Angajamente legale	Plati efectuate	Angajamente legale de platit	Cheltuieli efective
						aprobate la finele perioadei de raportare	trimestriale cumulate	trimestriale cumulate	aprobate la finele perioadei de raportare	trimestriale cumulate	trimestriale cumulate				
A					B						8=6-7	7	9		
5002					TOTAL CHELTUIELI	361.471.220	208.361.780	285.808.182	271.636.128	146.914.362	124.721.766	144.896.341			
	01				CHELTUIELI CURENTE	357.730.050	215.407.610	273.346.221	259.174.167	145.655.395	113.518.772	144.896.341			
	10				TITLUL I CHELTUIELI DE PERSONAL	71.547.670	40.882.230	55.128.062	54.974.982	33.348.938	21.626.044	33.280.194			
	20				TITLUL II BUNURI SI SERVICII	125.779.190	75.279.580	100.989.904	89.539.179	50.630.625	38.908.554	50.829.977			
	30				TITLUL III DOBANZI	7.095.050	2.635.200	7.034.846	5.024.967	1.995.094	3.029.873	1.955.094			
	40				TITLUL IV SUBVENTII	64.308.000	45.447.000	64.308.000	64.308.000	31.833.945	32.474.055	30.762.460			
	50				TITLUL V FONDURI DE REZERVA	9.091.640									
	51				TITLUL VI TRANSFERURI INTRE UNITATI ALE ADMINISTRATIEI PUBLICE	33.564.620	26.384.700	15.542.420	15.542.420	8.354.250	7.188.170	8.354.250			
	55				TITLUL VII ALTE TRANSFERURI	6.759.060	3.937.470	5.730.672	5.729.368	3.196.902	2.532.466	3.196.902			
	57				TITLUL VIII ASISTENTA SOCIALA	26.644.420	14.586.420	12.736.964	12.736.964	12.693.114	43.850	12.922.080			
	59				TITLUL XI ALTE CHELTUIELI	12.940.400	6.255.010	11.875.353	11.318.287	3.602.527	7.715.760	3.595.384			
	79				OPERATIUNI FINANCIARE	21.574.000	10.787.000	21.438.515	21.438.515	10.235.521	11.202.994				
	81				TITLUL XVII RAMBURSARI DE CREDITE	21.574.000	10.787.000	21.438.515	21.438.515	10.235.521	11.202.994				
	84				PLATI EFECTUATE IN ANII PRECEDENTI SI RECUPERATE IN ANUL CURENT	-17.832.830	-17.832.830	-8.976.554	-8.976.554	-8.976.554					
	85				TITLUL XIX PLATI EFECTUATE IN ANII PRECEDENTI SI RECUPERATE IN ANUL CURENT	-17.832.830	-17.832.830	-8.976.554	-8.976.554	-8.976.554					
5100 02					Partea I-a SERVICII PUBLICE GENERALE	65.729.200	30.049.050	55.304.350	49.882.340	24.360.773	25.521.567	24.505.578			
5102					AUTORITATI PUBLICE SI ACTIUNI EXTERNE	46.115.370	25.006.710	45.885.615	42.505.036	21.185.899	21.319.137	21.367.946			
	01				CHELTUIELI CURENTE	46.174.760	25.066.100	45.944.995	42.564.416	21.245.279	21.319.137	21.367.946			
	10				TITLUL I CHELTUIELI DE PERSONAL	34.267.290	18.618.500	34.267.290	34.267.290	16.305.775	17.961.515	16.471.374			
	10 01				Cheltuieli salariale in bani	32.895.390	17.576.000	32.895.390	32.895.390	15.948.232	16.947.158	16.110.661			
	10 01 01				Salarii de baza	24.765.000	12.850.000	24.765.000	24.765.000	11.810.707	12.954.293	12.096.195			
	10 01 06				Alte sporuri	1.717.000	888.000	1.717.000	1.717.000	866.222	850.778	875.954			

Capi- tol	Sub- capi- tol	Pa- ra- graf	Gru- pa / Titlu	Ar- fi- col	Ali- ne- at	Denumire indicator	Credite de angajament			Credite bugetare			Angajamente legale	Plati efectuate	Angajamente legale de platit	Cheltuieli efective	
							1	2	3	4	5	6					7
	A					B											
	10	01	12			Indemnizatii platite unor persoane din afara unitatii			617.000	378.000	617.000	617.000	306.025	310.975	308.335		
	10	01	13			Drepturi de delegare			25.000	20.000	25.000	25.000	5.500	19.500	3.625		
	10	01	17			Indemnizatii de hrana			1.575.340	840.000	1.575.340	1.575.340	723.755	851.585	733.267		
	10	01	30			Alte drepturi salariale in bani			4.196.050	2.600.000	4.196.050	4.196.050	2.236.023	1.960.027	2.093.285		
	10	02				Cheltuieli salariale in natura			652.500	652.500	652.500	652.500		652.500			
	10	02	06			Vouchere de vacanta			652.500	652.500	652.500	652.500		652.500			
	10	03				Contributii			719.400	390.000	719.400	719.400	357.543	361.857	360.713		
	10	03	07			Contributia asiguratorie pentru munca			719.400	390.000	719.400	719.400	357.543	361.857	360.713		
	20					TITLUL II BUNURI SI SERVICII			11.533.470	6.257.600	11.303.705	7.923.126	4.761.165	3.161.961	4.718.618		
	20	01				Bunuri si servicii			8.489.990	4.576.600	8.288.499	6.899.893	4.040.652	2.839.241	4.079.476		
	20	01	01			Furnituri de birou			400.000	275.000	400.000	400.000	202.776	197.224	180.406		
	20	01	02			Materiale pentru curatenie			150.000	100.000	150.000	104.872	71.938	32.934	71.657		
	20	01	03			Incalziti, iluminat si forta motrica			820.000	640.000	820.000	820.000	581.684	238.316	521.727		
	20	01	04			Apa, canal si salubritate			75.000	45.000	75.000	75.000	34.723	40.277	34.630		
	20	01	08			Posta, telecomunicatii, radio, tv, internet			1.000.000	620.000	999.009	961.505	620.000	341.505	629.454		
	20	01	09			Materiale si prestari de servicii cu caracter functional			106.000	75.000	106.000	105.942	74.838	31.104	76.685		
	20	01	30			Alte bunuri si servicii pentru intretinere si functionare			5.938.990	2.821.600	5.738.490	4.432.574	2.454.693	1.977.881	2.564.917		
	20	02				Reparatii curente			200.000	100.000	200.000						
	20	05				Bunuri de natura obiectelor de inventar			530.000	280.000	506.246	183.921	126.559	57.362	30.750		
	20	05	01			Uniforme si echipament			30.000	30.000	6.246	6.245	6.088	157	9.063		
	20	05	30			Alte obiecte de inventar			500.000	250.000	500.000	177.676	120.471	57.205	21.687		
	20	06				Deplasari, detasari, transferari			280.000	155.000	280.000	158.999	26.000	132.999	23.498		

Capi- toil	Pa- ra- graf	Gru- pa / Titlu col	Ar- fi- col	Al- ne- at	Denumire indicator	Credite de angajament			Credite bugetare			Angajamente legale	Plati efectuate	Angajamente legale de platit	Cheltuieli efective
						aprobate la finele perioadei de raportare	trimestriale cumulate	aprobate la finele perioadei de raportare	trimestriale cumulate	Angajamente bugetare					
A						I	2	3	4	5	6	7	8=6-7	9	
	20	06	01		Deplasari interne, detasari, transferari			230.000	130.000	230.000	109.000	23.000	86.000	20.670	
	20	06	02		Deplasari in strainatate			50.000	25.000	50.000	49.999	3.000	46.999	2.828	
	20	11			Carti, publicatii si materiale documentare			30.000	20.000	30.000	19.533	7.697	11.836	7.572	
	20	13			Pregatire profesionala			60.000	30.000	60.000	2.250	2.250		2.250	
	20	14			Protectia muncii			30.000	16.000	30.000	9.890	9.310	580	9.310	
	20	30			Alte cheltuieli			1.913.480	1.080.000	1.908.960	648.640	548.697	99.943	565.762	
	20	30	02		Protocol si reprezentare			250.000	130.000	250.000	78.496	42.578	35.918	44.372	
	20	30	30		Alte cheltuieli cu bunuri si servicii			1.663.480	950.000	1.658.960	570.144	506.119	64.025	521.390	
	59				TITLUL XI ALTE CHELTUIELI			374.000	190.000	374.000	374.000	178.339	195.661	177.954	
	59	40			Sume aferente persoanelor cu handicap neincadrate			374.000	190.000	374.000	374.000	178.339	195.661	177.954	
	84				PLATI EFECTUATE IN ANII PRECEDENTI SI RECUPERATE IN ANUL CURENT			-59.390	-59.390	-59.380	-59.380	-59.380			
	85				Titlul XIX PLATI EFECTUATE IN ANII PRECEDENTI SI RECUPERATE IN ANUL CURENT			-59.390	-59.390	-59.380	-59.380	-59.380			
	85	01			Plati efectuate in anii precedenti si recuperate in anul curent			-59.390	-59.390	-59.380	-59.380	-59.380			
	85	01	01		Plati efectuate in anii precedenti si recuperate in anul curent (SF)			-59.390	-59.390	-59.380	-59.380	-59.380			
5402	01				ALTE SERVICII PUBLICE GENERALE CHELTUIELI CURENTE			12.444.740	2.351.100	2.311.050	2.279.498	1.128.413	1.151.085	1.130.214	
	10				TITLUL I CHELTUIELI DE PERSONAL			12.444.740	2.351.100	2.311.050	2.279.498	1.128.413	1.151.085	1.130.214	
	10	01			Cheltuieli salariale in bani			2.180.600	1.249.600	2.138.550	2.138.550	1.045.967	1.092.583	1.051.159	
	10	01	01		Salarii de baza			2.092.050	1.179.050	2.092.050	2.092.050	1.023.049	1.069.001	1.028.028	
	10	01	01					1.727.300	903.300	1.727.300	1.727.300	791.946	955.354	811.157	

Capi- tol	Sub- capi- tol	Pa- ra- graf	Gru- pa / Titlu	Ar- ti- col	Al- ne- at	Denumire indicator	Credite de angajament			Credite bugetare		Angajamente legale	Plati efectuate	Angajamente legale de platit	Cheltuieli efective
							aprobate la finele perioadei de raportare	trimestriale cumulate	trimestriale cumulate	aprobate la finele perioadei de raportare	trimestriale cumulate				
A							I	2	3	4	5	6	7	8=6-7	9
						B									
			10	01	17	Indemnizatii de hrana	105.700		105.700	58.700	105.700	105.700	47.116	58.584	47.636
			10	01	30	Alte drepturi salariale in bani	259.050		259.050	217.050	259.050	259.050	183.987	75.063	169.235
			10	02		Cheltuieli salariale in natura	42.050		42.050	42.050					
			10	02	06	Vouchere de vacanta	42.050		42.050	42.050					
			10	03		Contributii	46.500		46.500	28.500	46.500	46.500	22.918	23.582	23.131
			10	03	07	Contributia asiguratorie pentru munca	46.500		46.500	28.500	46.500	46.500	22.918	23.582	23.131
			20			TITLUL II BUNURI SI SERVICII	1.142.500		1.142.500	1.085.500	1.142.500	1.142.500	67.537	43.411	63.978
			20	01		Bunuri si servicii	1.137.500		1.137.500	1.080.500	1.137.500	1.137.500	67.537	43.411	63.978
			20	01	01	Furnituri de birou	7.000		7.000	7.000	7.000	7.000	5.325		5.325
			20	01	03	Incalzit, iluminat si forta motrica	28.800		28.800	21.800	28.800	28.800	16.621	1.379	14.817
			20	01	04	Apa. canal si salubritate	600		600	600	600	600	119	381	119
			20	01	30	Alte bunuri si servicii pentru intretinere si functionare	1.101.100		1.101.100	1.051.100	1.101.100	1.101.100	45.472	41.651	43.717
			20	05		Bunuri de natura obiectelor de inventar	5.000		5.000	5.000	5.000	5.000			
			20	05	30	Alte obiecte de inventar	5.000		5.000	5.000	5.000	5.000			
			50			TITLUL V FONDURI DE REZERVA	9.091.640		9.091.640						
			50	04		Fond de rezerva bugetara la dispozitia autoritatilor locale	9.091.640		9.091.640						
			59			TITLUL XI ALTE CHELTUIELI	30.000		30.000	16.000	30.000	30.000	14.909	15.091	15.077
			59	40		Sume aferente persoanelor cu handicap neincadrate	30.000		30.000	16.000	30.000	30.000	14.909	15.091	15.077
5502						TRANZACTII PRIVIND DATORIA PUBLICA SI IMPRUMUTURI									
			01			CHELTUIELI CURENTE	7.169.090		7.169.685	2.691.240	7.107.685	5.097.806	2.046.461	3.051.345	2.007.418
			20			TITLUL II BUNURI SI SERVICII	7.170.050		7.108.642	2.692.200	7.108.642	5.098.763	2.047.418	3.051.345	2.007.418
			20	24		Comisioane si alte costuri aferente	75.000		73.796	57.000	73.796	73.796	52.324	21.472	52.324

Capi- tol	Sub- capi- tol	Pa- ra- graf	Gru- pa / Titlu	Ar- ti- col	Ali- ne- at	Denumire indicator	Credite de angajament			Credite bugetare			Angajamente legale	Plati efectuate	Angajamente legale de platit	Cheltuieli efective	
							1	2	3	4	5	6					7
						<b>B</b>											
						<b>A</b>											
						imprumuturilor											
			20	24	02	Comisioane si alte costuri aferente imprumuturilor interne			75.000	57.000	73.796	73.796	52.324	21.472	52.324	52.324	
			30			TITLUL III DOBANZI			75.000	57.000	73.796	73.796	52.324	21.472	52.324	52.324	
			30	01		Dobanzii aferente datoriei publice interne			7.095.050	2.635.200	7.034.846	5.024.967	1.995.094	3.029.873	1.955.094	1.955.094	
			30	01	01	Dobanzii aferente datoriei publice interne directe			7.095.050	2.635.200	7.034.846	5.024.967	1.995.094	3.029.873	1.955.094	1.955.094	
			84			PLATI EFECTUATE IN ANII PRECEDENTI SI RECUPERATE IN ANUL CURENT			-960	-960	-957	-957	-957				1.955.094
			85			Titlul XIX PLATI EFECTUATE IN ANII PRECEDENTI SI RECUPERATE IN ANUL CURENT			-960	-960	-957	-957	-957				
			85	01		Plati efectuate in anii precedenti si recuperate in anul curent			-960	-960	-957	-957	-957				
			85	01	01	Plati efectuate in anii precedenti si recuperate in anul curent (SF)			-960	-960	-957	-957	-957				
6000	02					Partea II-a APARARE, ORDINE PUBLICA SI SIGURANTA NATIONALA			7.281.990	5.191.990	7.186.990	6.397.749	3.419.831	2.977.918	3.480.757	3.480.757	
6102						ORDINE PUBLICA SI SIGURANTA NATIONALA CHELTUIELI CURENTE			7.281.990	5.191.990	7.186.990	6.397.749	3.419.831	2.977.918	3.480.757	3.480.757	
			01			TITLUL I CHELTUIELI DE PERSONAL			7.281.990	5.191.990	7.186.990	6.397.749	3.419.831	2.977.918	3.480.757	3.480.757	
			10	01		Cheltuieli salariale in bani			5.310.470	3.238.470	5.310.470	5.159.620	2.592.707	2.566.913	2.598.345	2.598.345	
			10	01	01	Salarii de baza			4.252.750	2.630.750	4.252.750	4.207.750	2.145.351	2.062.999	2.142.035	2.142.035	
			10	01	06	Alte sporuri			3.655.000	2.055.000	3.655.000	3.655.000	1.924.058	1.730.942	1.931.487	1.931.487	
			10	01	13	Drepturi de delegare			80.250	62.750	80.250	40.250	33.162	7.088	34.361	34.361	
			10	01	17	Indemnizatii de hrana			5.000	5.000	5.000	5.000	4.715	6.785	4.316	4.316	
			10	01					11.500	7.000	11.500	11.500	4.715	6.785	4.316	4.316	

Capi- tol	Sub- capi- tol	Pa- ra- graf	Ar- ti- col	Ali- ne- at	Denumire indicator	Credite de angajament			Credite bugetare		Angajamente legale	Plati efectuate	Angajamente legale de platit	Cheltuieli efective
						1	2	3	aprobate la finele perioadei de raportare	trimestriale cumulate				
					<b>B</b>									
					<b>A</b>									
	10	01	30		Alte drepturi salariale in bani			501.000	501.000	501.000	183.416	317.584	171.871	
	10	02			Cheltuieli salariale in natura			948.730	948.730	842.880	410.196	432.684	408.280	
	10	02	02		Norme de hrana			842.880	842.880	842.880	410.196	432.684	408.280	
	10	02	06		Vouchere de vacanta			105.850	105.850					
	10	03			Contributii			108.990	108.990	108.990	37.160	71.830	48.030	
	10	03	07		Contributia asiguratorie pentru munca			108.990	108.990	108.990	37.160	71.830	48.030	
	20				TITLUL II BUNURI SI SERVICII			1.971.520	1.953.520	1.238.129	827.124	411.005	882.412	
	20	01			Bunuri si servicii			1.720.520	1.702.520	1.198.276	802.022	396.254	873.773	
	20	01	30		Alte bunuri si servicii pentru intretinere si functionare			1.720.520	1.702.520	1.198.276	802.022	396.254	873.773	
	20	05			Bunuri de natura obiectelor de inventar			213.000	213.000	16.009	16.009			
	20	05	01		Uniforme si echipament			126.000	126.000	16.009	16.009			
	20	05	30		Alte obiecte de inventar			87.000	87.000					
	20	06			Deplasari, detasari, transferari			24.000	24.000	19.814	5.063	14.751	4.609	
	20	06	01		Deplasari interne, detasari, transferari			24.000	24.000	19.814	5.063	14.751	4.609	
	20	13			Pregatire profesionala			8.000	8.000					
	20	30			Alte cheltuieli			6.000	6.000	4.030	4.030		4.030	
	20	30	30		Alte cheltuieli cu bunuri si servicii			6.000	6.000	4.030	4.030		4.030	
6500	02				Partea III-a CHELTUIELI SOCIAL-CULTURALE			132.105.410	81.562.190	73.158.839	53.590.275	19.568.564	53.534.149	
6502					INVATAMANT			31.867.710	21.433.180	17.979.991	13.748.983	4.231.008	13.600.823	
	01				CHELTUIELI CURENTE			31.899.490	21.464.960	18.012.079	13.781.071	4.231.008	13.600.823	
	10				TITLUL I CHELTUIELI DE PERSONAL			262.310	162.160	56.134	48.871	5.033	49.391	
	10	01			Cheltuieli salariale in bani			262.310	162.160	56.134	48.871	5.033	49.391	
	10	01	15		Alocatii pentru transportul la si de la locul de munca			262.310	162.160	56.134	48.871	5.033	49.391	
	20				TITLUL II BUNURI SI SERVICII			23.541.280	16.339.490	11.878.722	9.913.972	1.653.809	9.741.670	

Capi- tol	Sub- capi- tol	Pa- ra- graf	Ar- ti- col	Ali- ne- at	Denumire indicator	Credite de angajament			Credite bugetare		Angajamente legale	Plati efectuate	Angajamente legale de platit	Cheltuieli efective
						aprobate la finele perioadei de raportare	trimestriale cumulate	trimestriale cumulate	aprobate la finele perioadei de raportare	trimestriale cumulate				
A						I	2	3	4	5	6	7	8=6-7	9
20	01				Bunuri si servicii	13.960.200		13.960.200	10.097.320	7.365.940	7.318.371	7.162.241	156.130	7.076.567
20	01	01			Furnituri de birou	302.750		302.750	157.800	67.489	65.371	60.213	5.158	75.453
20	01	02			Materiale pentru curatenie	512.860		512.860	270.120	182.045	176.179	170.227	5.952	192.077
20	01	03			Incalziti, iluminat si forta motrica	9.422.220		9.422.220	7.492.890	5.735.354	5.719.298	5.628.235	91.063	5.573.558
20	01	04			Apa, canal si salubritate	1.191.190		1.191.190	777.740	496.650	490.594	464.022	26.572	357.688
20	01	08			Posta, telecomunicatii, radio, tv, internet	350.440		350.440	186.410	141.786	140.396	136.659	3.737	135.740
20	01	09			Materiale si prestari de servicii cu caracter functional	413.010		413.010	227.580	149.315	148.690	130.859	17.831	134.575
20	01	30			Alte bunuri si servicii pentru intretinere si functionare	1.767.730		1.767.730	984.780	593.301	577.843	572.026	5.817	607.476
20	02				Reparatii curente	4.870.730		4.870.730	3.263.700	3.516.742	3.318.703	1.953.831	1.364.872	2.034.873
20	04				Medicamente si materiale sanitare	2.000		2.000	2.000					500
20	04	01			Medicamente									500
20	04	02			Materiale sanitare	2.000		2.000	2.000					
20	05				Bunuri de natura obiectelor de inventar	1.564.560		1.564.560	970.420	575.603	551.307	544.063	7.244	389.956
20	05	01			Uniforme si echipament	3.500		3.500	2.000	1.000	1.000		1.000	
20	05	03			Lenjerie si accesorii de pat	11.000		11.000	7.000					
20	05	30			Alte obiecte de inventar	1.550.060		1.550.060	961.420	574.603	550.307	544.063	6.244	389.956
20	06				Deplasari, detasari, transferari	14.000		14.000	8.000					
20	06	01			Deplasari interne, detasari, transferari	14.000		14.000	8.000					
20	09				Materiale de laborator	6.000		6.000	1.000	23	23			
20	11				Carti, publicatii si materiale documentare	41.340		41.340	24.840	5.401	5.401	5.401		3.460
20	13				Pregatire profesionala	171.760		171.760	122.460	35.764	35.080	28.313	6.767	28.107
20	14				Protectia muncii	21.310		21.310	10.580	5.881	5.881	5.881		5.881

Capi- tol	Sub- capi- tol	Pa- ra- graf	Gru- pa / Titlu	Ar- ti- col	Ali- ne- at	Denumire indicator	Credite de angajament		Credite bugetare		Angajamente legale de platit	Plati efectuate	Angajamente legale de platit	Cheltuieli efective	
							aprobate la finele perioadei de raportare	trimestriale cumulate	aprobate la finele perioadei de raportare	trimestriale cumulate					
A						B	1	2	3	4	5	6	7	8=6-7	9
	20	30				Alte cheltuieli			2.889.380	1.839.170	373.368	333.015	214.219	118.796	202.326
	20	30	04			Chirii			372.000	194.000	301.463	299.086	180.529	118.557	172.167
	20	30	30			Alte cheltuieli cu bunuri si servicii			2.517.380	1.645.170	71.905	33.929	33.690	239	30.159
	55					TITLUL VII ALTE TRANSFERURI			6.759.060	3.937.470	5.730.672	5.729.368	3.196.902	2.532.466	3.196.902
	55	01				A. Transferuri interne			6.759.060	3.937.470	5.730.672	5.729.368	3.196.902	2.532.466	3.196.902
	55	01	18			Alte transferuri curente interne			1.459.520	1.021.930	431.132	431.132	281.902	149.230	281.902
	55	01	63			Finantarea invatamantului particular sau profesional acreditat			5.299.540	2.915.540	5.299.540	5.298.236	2.915.000	2.383.236	2.915.000
	57					TITLUL VIII ASISTENTA SOCIALA			775.920	771.920	653.604	653.604	613.904	39.700	605.438
	57	02				Ajutoare sociale			775.920	771.920	653.604	653.604	613.904	39.700	605.438
	57	02	01			Ajutoare sociale in numerar			765.920	765.920	651.404	651.404	611.704	39.700	603.938
	57	02	03			Tichete de cresa si tichete sociale pentru gradinita			10.000	6.000	2.200	2.200	2.200		1.500
	59					TITLUL XI ALTE CHELTUIELI			560.920	253.920	8.488	7.422	7.422	7.422	7.422
	59	01				Burse			485.650	178.630	8.488	7.422	7.422		7.422
	59	11				Asociatii si fundatii			75.290	75.290					
	84					PLATI EFECTUATE IN ANII PRECEDENTI SI RECUPERATE IN ANUL CURENT			-31.780	-31.780	-32.088	-32.088	-32.088		
	85					Titlul XIX PLATI EFECTUATE IN ANII PRECEDENTI SI RECUPERATE									
	85	01				PLATI EFECTUATE IN ANII PRECEDENTI SI RECUPERATE IN ANUL CURENT			-31.780	-31.780	-32.088	-32.088	-32.088		
	85	01				Plati efectuate in anii precedenti si recuperate in anul curent			-31.780	-31.780	-32.088	-32.088	-32.088		
	85	01				Plati efectuate in anii precedenti si recuperate in anul curent (SF)			-31.780	-31.780	-32.088	-32.088	-32.088		
						SANATATE			16.924.700	13.807.700	3.313.302	3.313.302	3.313.302		3.159.900



Capi- tol	Sub- capi- tol	Pa- ra- graf	Gru- pa / Titlu	Ar- ti- col	Ali- ne- at	Denumire indicator	Credite de angajament				Credite bugetare		Angajamente legale bugetare	Angajamente legale	Plati efectuate	Angajamente legale de platit	Cheltuieli efective
							1	2	3	4	5	6					
			<b>A</b>			<b>B</b>											
			01			CHELTUIELI CURENTE			25.790.200		22.673.200	3.313.302	3.313.302	3.313.302	3.313.302		3.159.900
			10			TITLUL I CHELTUIELI DE PERSONAL			7.214.000		4.157.000	3.070.100	3.070.100	3.070.100	3.070.100		2.902.325
			10	01		Cheltuieli salariale in bani			6.958.000		3.968.000	3.006.780	3.006.780	3.006.780	3.006.780		2.841.498
			10	01	01	Salarii de baza			5.178.000		2.970.000	2.309.768	2.309.768	2.309.768	2.309.768		2.336.580
			10	01	05	Sporuri pentru conditii de munca			648.000		354.000	267.008	267.008	267.008	267.008		265.444
			10	01	17	Indemnizatii de hrana			263.000		144.000	114.376	114.376	114.376	114.376		115.746
			10	01	30	Alte drepturi salariale in bani			869.000		500.000	315.628	315.628	315.628	315.628		123.728
			10	02		Cheltuieli salariale in natura			101.000		101.000						
			10	02	06	Vouchere de vacanta			101.000		101.000						
			10	03		Contributii			155.000		88.000	63.320	63.320	63.320	63.320		60.827
			10	03	07	Contributia asiguratorie pentru munca			155.000		88.000	63.320	63.320	63.320	63.320		60.827
			20			TITLUL II BUNURI SI SERVICII			277.000		255.000	11.997	11.997	11.997	11.997		26.680
			20	01		Bunuri si servicii			54.000		32.000	4.842	4.842	4.842	4.842		4.183
			20	01	01	Furnituri de birou			10.000		10.000	150	150	150	150		150
			20	01	08	Posta, telecomunicatii, radio, tv, internet			4.000		2.000	1.337	1.337	1.337	1.337		1.337
			20	01	30	Alte bunuri si servicii pentru intretinere si functionare			40.000		20.000	3.355	3.355	3.355	3.355		2.696
			20	04		Medicamente si materiale sanitare			188.000		188.000	6.960	6.960	6.960	6.960		6.960
			20	04	01	Medicamente			105.000		105.000	4.233	4.233	4.233	4.233		4.233
			20	04	02	Materiale sanitare			83.000		83.000	2.727	2.727	2.727	2.727		2.727
			20	05		Bunuri de natura obiectelor de inventar			35.000		35.000	195	195	195	195		15.537
			20	05	30	Alte obiecte de inventar			35.000		35.000	195	195	195	195		15.537
			51			TITLUL VI TRANSFERURI INTRE UNITATI ALE ADMINISTRATIEI PUBLICE			18.222.200		18.222.200	200.000	200.000	200.000	200.000		200.000
			51	01		Transferuri curente			18.222.200		18.222.200	200.000	200.000	200.000	200.000		200.000



Capi- tol	Sub- capi- tol	Pa- ra- graf	Gr- pa / Titlu	Ar- ti- col	Ali- ne- at	Denumire indicator	Credite de angajament		Credite bugetare			Angajamente legale	Plati efectuate	Angajamente legale de plati	Cheltuieli efective
							aprobate la finele perioadei de raportare	trimestriale cumulate	aprobate la finele perioadei de raportare	trimestriale cumulate	Angajamente bugetare				
A						B	1	2	3	4	5	6	7	8=6-7	9
	20	05	01			Uniforme si echipament			11.000	11.000	11.000	358	358		347
	20	05	30			Alte obiecte de inventar			210.000	195.000	168.290	168.290	8.290	160.000	
	51					TITLUL VI TRANSFERURI INTRE UNITATI ALE ADMINISTRATIEI PUBLICE									
	51	01				Transferuri curente			15.342.420	8.162.500	15.342.420	15.342.420	8.154.250	7.188.170	8.154.250
	51	01	01			Transferuri catre institutiile publice			15.342.420	8.162.500	15.342.420	15.342.420	8.154.250	7.188.170	8.154.250
	59					TITLUL XI ALTE CHELTUIELI									
	59	08				Programe pentru tineret			6.870.820	2.719.000	6.725.820	6.234.320	1.791.667	4.442.653	1.791.667
	59	11				Asociatii si fundatii			95.000	95.000					
	59	12				Sustinerea cultelor			5.855.820	1.804.000	5.805.820	5.805.820	1.694.000	4.111.820	1.694.000
	59	22				Actiuni cu caracter stiintifice si social-cultural			500.000	400.000	500.000	413.500	97.667	315.833	97.667
	84					PLATI EFECTUATE IN ANII PRECEDENTI SI RECUPERATE IN ANUL CURENT			420.000	420.000	420.000	15.000		15.000	
	85					Titlul XIX PLATI EFECTUATE IN ANII PRECEDENTI SI RECUPERATE IN ANUL CURENT			-17.970	-17.970	-26.940	-26.940	-26.940		
	85	01				Plati efectuate in anii precedenti si recuperate in anul curent			-17.970	-17.970	-26.940	-26.940	-26.940		
	85	01	01			Plati efectuate in anii precedenti si recuperate in anul curent (SF)			-17.970	-17.970	-26.940	-26.940	-26.940		
6802	01					ASIGURARI SI ASISTENTA SOCIALA CHELTUIELI CURENTE			53.212.190	30.533.190	24.133.651	24.088.487	23.916.801	171.686	24.068.381
	10					TITLUL I CHELTUIELI DE PERSONAL			53.249.100	30.570.100	24.170.529	24.125.365	23.953.679	171.686	24.068.381
	10	01				Cheltuieli salariale in bani			22.313.000	13.456.500	10.285.518	10.285.518	10.285.518		10.207.600
	10	01	01			Salarii de baza			21.475.500	12.831.000	10.079.107	10.079.107	10.079.107		10.004.490
	10	01	01						16.443.500	9.773.000	8.110.879	8.110.879	8.110.879		8.228.410

Capi- tol	Sub- capi- tol	Pa- ra- graf	Gru- pa / Titlu	Ar- ti- col	Al- ne- at	Denumire indicator	Credite de angajament			Credite bugetare		Angajamente legale	Plati efectuate	Angajamente legale de platit	Cheltuieli efective
							1	2	3	aprobate la finele perioadei de raportare	trimestriale cumulate				
<b>A</b>							<b>B</b>								
	10	01	05			Sporuri pentru conditii de munca				622.000	344.000	189.887	189.887	8=6-7	9
	10	01	06			Alte sporuri			80.000	54.000	39.441	39.441			177.583
	10	01	12			Indemnizatii platite unor persoane din afara unitatii			1.000	1.000					39.420
	10	01	13			Drepturi de delegare			10.000	10.000					
	10	01	17			Indemnizatii de hrana			1.789.000	999.000	749.404	749.404			729.104
	10	01	30			Alte drepturi salariale in bani			2.530.000	1.650.000	989.496	989.496			829.973
	10	02				Cheltuieli salariale in natura			335.500	335.500					
	10	02	06			Vouchere de vacanta			335.500	335.500					
	10	03				Contributii			502.000	290.000	206.411	206.411			203.110
	10	03	07			Contributia asiguratorie pentru munca			502.000	290.000	206.411	206.411			203.110
	20					<b>TITLUL II BUNURI SI SERVICII</b>			4.596.500	2.962.000	1.652.371	1.607.207	171.686		1.397.087
	20	01				Bunuri si servicii			1.420.600	980.100	706.092	705.853	53.856		653.565
	20	01	01			Furnituri de birou			43.000	32.000	8.669	8.669			7.593
	20	01	02			Materiale pentru curatenie			90.000	52.000	23.713	23.713			23.249
	20	01	03			Incalziti, iluminat si forta motrica			399.000	334.000	340.646	340.407	34.293		274.367
	20	01	04			Apa, canal si salubritate			51.600	39.600	44.102	44.102	19.563		23.747
	20	01	08			Posta, telecomunicatii, radio, tv, internet			44.000	27.500	20.126	20.126			20.080
	20	01	09			Materiale si prestari de servicii cu caracter functional			69.000	46.000	11.444	11.444			11.050
	20	01	30			Alte bunuri si servicii pentru intretinere si functionare			724.000	449.000	257.392	257.392			293.479
	20	02				Reparatii curente			292.400	227.400	162.464	117.539	61.305		59.335
	20	03				Hrana			1.597.000	840.000	224.429	224.429			227.933
	20	03	01			Hrana pentru oameni			1.597.000	840.000	224.429	224.429			227.933

Capi- tol	Sub- capi- tol	Pa- ra- graf	Gru- pa / Titlu	Ar- ti- col	Ali- ne- at	Denumire indicator	Credite de angajament				Credite bugetare		Angajamente legale	Plati efectuate	Angajamente legale de platit	Cheltuieli efective
							1	2	3	4	5	6				
	<b>A</b>					<b>B</b>										
	20	04				Medicamente si materiale sanitare			30.000	30.000						
	20	04	01			Medicamente			6.000	6.000						80.153
	20	04	02			Materiale sanitare			24.000	24.000						20.812
	20	05				Bunuri de natura obiectelor de inventar			296.500	294.500		122.929	122.929			10.941
	20	05	01			Uniforme si echipament			32.000	32.000						48.400
	20	05	03			Lenjerie si accesorii de pat			40.000	40.000						1.083
	20	05	30			Alte obiecte de inventar			224.500	222.500		122.929	122.929			1.083
	20	06				Deplasari, detasari, transferari			30.000	30.000		1.083	1.083			1.083
	20	06	01			Deplasari interne, detasari, transferari			25.000	25.000		1.083	1.083			1.083
	20	06	02			Deplasari in strainatate			5.000	5.000						
	20	11				Carti, publicatii si materiale documentare			3.000	3.000						
	20	13				Pregatire profesionala			28.000	28.000						
	20	14				Protectia muncii			7.000	7.000						
	20	30				Alte cheltuieli			892.000	522.000		435.374	378.849	56.525		375.018
	20	30	02			Protocol si reprezentare			3.000	3.000		23	23			155
	20	30	04			Chirii			96.000	48.000		96.000	39.475	56.525		39.475
	20	30	30			Alte cheltuieli cu bunuri si servicii			793.000	471.000		339.351	339.351			335.388
	57					TITLUL VIII ASISTENTA SOCIALA			25.863.500	13.809.500		12.078.360	12.078.360			12.316.030
	57	02				Ajutoare sociale			25.863.500	13.809.500		12.078.360	12.078.360			12.316.030
	57	02	01			Ajutoare sociale in numerar			25.863.500	13.809.500		12.078.360	12.078.360			12.316.030
	59					TITLUL XI ALTE CHELTUIELI			476.100	342.100		154.280	154.280			147.664
	59	11				Asociatii si fundatii			150.000	100.000		24.924	24.924			24.924
	59	40				Sume aferente persoanelor cu handicap neincadrate										
	84					PLATI EFECTUATE IN ANII PRECEDENTI SI			326.100	242.100		129.356	129.356			122.740



Capi- tol	Sub- capi- tol	Pa- ra- graf	Ar- ti- col	Ali- ne- at	Denumire indicator	Credite de angajament			Credite bugetare		Angajamente legale	Plati efectuate	Angajamente legale de platit	Cheltuieli efective
						aprobate la finele perioadei de raportare	trimestriale cumulate	1	2	3				
	<b>A</b>				<b>B</b>									
	20	05	01		Uniforme si echipament			10.000	10.000					
	20	05	30		Alte obiecte de inventar			150.000	100.000	1.446	1.446	201.590		
	20	30			Alte cheltuieli			5.470.000	2.803.500	5.455.069	1.837.393	123.042	418.018	
	20	30	04		Chirii			320.000	203.500	305.069	182.026	78.548	178.482	
	20	30	30		Alte cheltuieli cu bunuri si servicii			5.150.000	2.600.000	5.150.000	1.655.367	239.536		
	59				TITLUL XI ALTE CHELTUIELI			4.551.560	2.694.990	4.551.560	1.424.705	3.062.355	1.424.705	
	59	11			Asociatii si fundatii			4.551.560	2.694.990	4.551.560	1.424.705	3.062.355	1.424.705	
	84				PLATI EFECTUATE IN ANII PRECEDENTI SI RECUPERATE IN ANUL CURENT			-520	-520	-511	-511			
	85				Titlul XIX PLATI EFECTUATE IN ANII PRECEDENTI SI RECUPERATE IN ANUL CURENT			-520	-520	-511	-511			
	85	01			Plati efectuate in anii precedenti si recuperate in anul curent			-520	-520	-511	-511			
	85	01	01		Plati efectuate in anii precedenti si recuperate in anul curent (SF)			-520	-520	-511	-511			
7402					PROTECTIA MEDIULUI			23.757.880	12.837.880	23.757.880	22.763.164	9.144.420	13.618.744	10.296.695
	01				CHELTUIELI CURENTE			23.757.880	12.837.880	23.757.880	22.763.164	9.144.420	13.618.744	10.296.695
	20				TITLUL II BUNURI SI SERVICII			23.757.880	12.837.880	23.757.880	22.763.164	9.144.420	13.618.744	10.296.695
	20	01			Bunuri si servicii			22.522.880	11.602.880	22.522.880	21.528.164	7.918.751	13.609.413	9.071.026
	20	01	04		Apa, canal si salubritate			22.507.880	11.597.880	22.507.880	21.513.170	7.918.751	13.594.419	9.071.026
	20	01	30		Alte bunuri si servicii pentru intretinere si functionare			15.000	5.000	15.000	14.994			
	20	30			Alte cheltuieli			1.235.000	1.235.000	1.235.000	1.235.000	1.225.669	9.331	1.225.669
	20	30	30		Alte cheltuieli cu bunuri si servicii			1.235.000	1.235.000	1.235.000	1.235.000	1.225.669	9.331	1.225.669
8000	02				Partea V-a. ACTIUNI ECONOMICE			102.067.200	62.319.200	93.935.879	93.808.912	43.098.340	50.710.572	41.074.325

Capi- tol	Sub- capi- tol	Pa- ra- graf	Gru- pa / Titlu	Ar- ti- col	Ali- ne- at	Denumire indicator	Credite de angajament			Credite bugetare		Angajamente legale	Plati efectuate	Angajamente legale de plati	Cheltuieli efective
							aprobat la finele perioadei de raportare	trimestriale cumulate	aprobat la finele perioadei de raportare	trimestriale cumulate	5				
A						B	1	2	3	4	5	6	7	8-6-7	9
8102						COMBUSTIBILI SI ENERGIE			22.180.200	19.930.200	21.903.800	21.903.799	7.248.448	14.655.351	15.130.378
	01					CHELTUIELI CURENTE			31.000.000	28.750.000	30.723.600	30.723.599	16.068.248	14.655.351	15.130.378
	20					TITLUL II BUNURI SI SERVICII			500.000	250.000	223.600	223.599	111.798	111.801	111.798
	20	30				Alte cheltuieli			500.000	250.000	223.600	223.599	111.798	111.801	111.798
	20	30	30			Alte cheltuieli cu bunuri si servicii			500.000	250.000	223.600	223.599	111.798	111.801	111.798
	40					TITLUL IV SUBVENTII			30.500.000	28.500.000	30.500.000	30.500.000	15.956.450	14.543.550	15.018.580
	40	03				Subventii pentru acoperirea diferentelor de pret si tarif			20.000.000	18.000.000	20.000.000	20.000.000	15.956.450	4.043.550	15.018.580
	40	30				Alte subventii			10.500.000	10.500.000	10.500.000	10.500.000		10.500.000	
	84					TITLUL XV PLATI EFECTUATE IN ANII PRECEDENTI SI RECUPERATE			-8.819.800	-8.819.800	-8.819.800	-8.819.800	-8.819.800		
	85					Titlul XIX PLATI EFECTUATE IN ANII PRECEDENTI SI RECUPERATE			-8.819.800	-8.819.800	-8.819.800	-8.819.800	-8.819.800		
	85	01				IN ANUL CURENT			-8.819.800	-8.819.800	-8.819.800	-8.819.800	-8.819.800		
	85	01				Plati efectuate in anii precedenti si recuperate in anul curent			-8.819.800	-8.819.800	-8.819.800	-8.819.800	-8.819.800		
	85	01	01			Plati efectuate in anii precedenti si recuperate in anul curent (SF)			-8.819.800	-8.819.800	-8.819.800	-8.819.800	-8.819.800		
8402						TRANSPORTURI			79.887.000	42.389.000	72.032.079	71.905.113	35.849.892	36.055.221	25.943.947
	01					CHELTUIELI CURENTE			58.313.000	31.602.000	50.593.564	50.466.598	25.614.371	24.852.227	25.943.947
	20					TITLUL II BUNURI SI SERVICII			24.500.000	14.650.000	16.780.564	16.653.598	9.736.026	6.917.572	10.199.455
	20	02				Reparatii curente			24.500.000	14.650.000	16.780.564	16.653.598	9.736.026	6.917.572	10.199.455
	40					TITLUL IV SUBVENTII			33.808.000	16.947.000	33.808.000	33.808.000	15.877.495	17.930.505	15.743.880
	40	03				Subventii pentru acoperirea diferentelor de pret si tarif			6.000.000	3.000.000	6.000.000	6.000.000	1.930.496	4.069.504	1.796.881



Capi- tol	Sub- capi- tol	Pa- ra- graf	Gru- pa / Titlu	Ar- ti- col	Ali- ne- at	Denumire indicator	Credite de angajament			Credite bugetare			Angajamente legale	Plati efectuate	Angajamente legale de platit	Cheltuieli efective
							aprobat la finele perioadei de raportare	trimestriale cumulate	aprobat la finele perioadei de raportare	trimestriale cumulate	Angajamente bugetare	Angajamente legale				
A						B	1	2	3	4	5	6	7	8=6-7	9	
40	30					Alte subventii	27.808.000	13.947.000	27.808.000	13.946.999	27.808.000	13.861.001	13.946.999	13.861.001	13.946.999	
57						TITLUL VIII ASISTENTA SOCIALA	5.000	5.000	5.000	5.000	5.000	4.150	5.000	4.150	612	
57	02					Ajutoare sociale	5.000	5.000	5.000	5.000	5.000	4.150	5.000	4.150	612	
57	02			01		Ajutoare sociale in numerar	5.000	5.000	5.000	5.000	5.000	4.150	5.000	4.150	612	
79						OPERATIUNI FINANCIARE	21.574.000	10.787.000	21.438.515	10.787.000	21.438.515	11.202.994	10.235.521	11.202.994		
81						TITLUL XVII RAMBURSARI DE CREDITE	21.574.000	10.787.000	21.438.515	10.787.000	21.438.515	11.202.994	10.235.521	11.202.994		
81	02					Rambursari de credite interne	21.574.000	10.787.000	21.438.515	10.787.000	21.438.515	11.202.994	10.235.521	11.202.994		
81	02			05		Rambursari de credite aferente datoriei publice interne locale	21.574.000	10.787.000	21.438.515	10.787.000	21.438.515	11.202.994	10.235.521	11.202.994		

Conducatorul institutiei,


Conducatorul compartimentului  
financiar-contabil



**CONTUL DE EXECUTIE AL BUGETULUI LOCAL - CHELTUIELI  
SECTIUNEA DE DEZVOLTARE  
30.06.2020**

Capi- tol	Sub- capi- tol	Pa- ra- graf	Ar- ti- col	Ali- ne- at	Denumire indicator	Credite de angajament		Credite bugetare		Angajamente legale	Plati efectuate	Angajamente legale de platit	Cheltuieli efective	
						aprobate la finele perioadei de raportare	trimestriale cumulate	aprobate la finele perioadei de raportare	trimestriale cumulate					
A					B	1	2	3	4	5	6	7	8=6-7	9
5002					TOTAL CHELTUIELI		463.219.439	579.403.480	382.819.790	474.809.107	290.457.309	103.812.785	186.644.524	42.912.784
	01				CHELTUIELI CURENTE		372.828.420	259.279.520	191.126.870	259.279.519	180.788.052	55.691.221	125.096.831	28.139.943
	51				TITLUL VI TRANSFERURI INTRE UNITATI ALE ADMINISTRATIEI PUBLICE			1.415.370	1.415.370	1.415.369	1.415.369	1.093.849	321.520	1.093.849
	55				TITLUL VII ALTE TRANSFERURI			55.200.600	30.226.000	55.200.600	24.659.430	14.911.453	9.747.977	14.911.453
	56				TITLUL VIII PROIECTE CU FINANTARE DIN FONDURI EXTERNE NERAMBURSABILE (FEN)									
	58				POSTADERARE		60.501	265.210	265.210	265.210	60.510		60.510	6.799.643
					TITLUL X PROIECTE CU FINANTARE DIN FONDURI EXTERNE NERAMBURSABILE									
					CADRULUI FINANCIAR 2014-2020		372.767.919	202.398.340	159.220.290	202.398.340	154.652.743	39.685.919	114.966.824	5.334.998
	70				CHELTUIELI DE CAPITAL		90.391.019	206.093.400	100.199.380	205.871.900	100.011.569	38.463.884	61.547.685	14.772.841
	71				TITLUL XIII ACTIVE NEFINANCIARE		90.391.019	206.072.900	100.178.880	205.851.400	100.011.069	38.463.384	61.547.685	14.772.841
	72				TITLUL XIV ACTIVE FINANCIARE			20.500	20.500	20.500	500	500		
	79				OPERATIUNI FINANCIARE			114.567.000	92.029.980	9.821.043	9.821.043	9.821.035	8	8
	81				TITLUL XVII RAMBURSARI DE CREDITE			114.567.000	92.029.980	9.821.043	9.821.043	9.821.035	8	8
	84				PLATI EFECTUATE IN ANII PRECEDENTI SI RECUPERATE IN ANUL CURENT			-536.440	-536.440	-163.355	-163.355	-163.355		
	85				Titlul XIX PLATI EFECTUATE IN ANII PRECEDENTI SI RECUPERATE IN ANUL CURENT			-536.440	-536.440	-163.355	-163.355	-163.355		
5100	02				Partea I-a SERVICII PUBLICE GENERALE		91.521	1.951.940	1.101.940	1.951.940	286.670	269.534	17.136	513.781
5102					AUTORITATI PUBLICE SI ACTIUNI EXTERNE		91.521	1.951.940	1.101.940	1.951.940	286.670	269.534	17.136	513.781
	01				CHELTUIELI CURENTE		17.136	1.525.200	725.200	1.525.200	18.411	1.275	17.136	1.275
	58				TITLUL X PROIECTE CU FINANTARE DIN FONDURI EXTERNE NERAMBURSABILE									





Capi- tol	Sub- capi- tol	Pa- ra- graf	Gru- pa / Titlu	Ar- ti- col	Al- ne- at	Denumire indicator	Credite de angajament		Credite bugetare			Angajamente legale	Plati efectuate	Angajamente legale de platit	Cheltuieli efective	
							aprobate la finele perioadei de raportare	trimestriale cumulate	aprobate la finele perioadei de raportare	trimestriale cumulate	Angajamente bugetare					
A						B		1	2	3	4	5	6	7	8=6-7	9
	71	01	30			Alte active fixe										
	71	03				(inclusiv reparatii capitale) Reparatii capitale aferente activelor fixe	3.004.567		5.406.540	2.698.640	5.406.540	3.708.716	523.348	3.185.368		317.882
	79					OPERATIUNI FINANCIARE			27.380	27.380	27.380	5.832	5.832			
	81					TITLUL XVII RAMBURSARI DE CREDITE			19.526.010	16.526.010	16.526.010					
	81	04				Rambursarea imprumuturilor contractate pentru finantarea proiectelor cu finantare UE			19.526.010	16.526.010	16.526.010					
	84					PLATI EFECTUATE IN ANII PRECEDENTI SI RECUPERATE IN ANUL CURENT			-1.780	-1.780	-1.780	-12.397	-12.397			
	85					TITLUL XIX PLATI EFECTUATE IN ANII PRECEDENTI SI RECUPERATE IN ANUL CURENT			-1.780	-1.780	-1.780	-12.397	-12.397			
	85	01				Plati efectuate in anii precedenti si recuperate in anul curent			-1.780	-1.780	-1.780	-12.397	-12.397			
	85	01	05			Plati efectuate in anii precedenti si recuperate in anul curent aferente fondurilor externe nerambursabile			-1.780	-1.780	-1.780	-12.397	-12.397			
6602	01					SANATATE	75.616.128		43.987.240	30.531.220	18.544.661	6.471.361	1.551.090	4.920.271		800.245
	51					CHELTUIELI CURENTE	75.616.128		17.033.000	11.213.000	17.032.999	5.096.307	771.085	4.325.222		794.905
	51					TITLUL VI TRANSFERURI INTRE UNITATI ALE ADMINISTRATIEI PUBLICE			997.620	997.620	997.619	997.619	676.099	321.520		676.099
	51	02				Transferuri de capital			997.620	997.620	997.619	997.619	676.099	321.520		676.099
	51	02	12			Transferuri pentru finantarea investi- tiilor la spitale			608.000	608.000	608.000	608.000	608.000			608.000



Capi- tol	Sub- capi- tol	Pa- ra- gra- f / Titlu	Ar- ti- col	Ali- ne- at	Denumire indicator	Credite de angajament			Credite bugetare			Angajamente legale	Plati efectuate	Angajamente legale de platit	Cheltuieli efective	
						1	2	3	4	5	6					7
					<b>B</b>											
					(inclusiv reparatii capitale)											
	79				OPERATIUNI FINANCIARE			1.511.300	1.336.300	1.511.300	1.374.692	779.643	595.049		262	
	81				TITLUL XVII RAMBURSARI DE CREDITE			25.442.940	17.981.920	362	362	362				
	81	04			Rambursarea imprumuturilor contractate pentru finantarea proiectelor cu finantare UE			25.442.940	17.981.920	362	362	362				
6702	01				CULTURA, RECREERE SI RELIGIE		33.425.868	31.520.820	29.939.980	31.518.127	29.879.888	17.283.737	12.596.151		1.572.089	
	51				CHELTUIELI CURENTE		20.591.960	16.846.290	16.846.290	16.846.290	16.164.206	8.182.472	7.981.734		909.329	
	51	02			TITLUL VI TRANSFERURI INTRE UNITATI ALE ADMINISTRATIEI PUBLICE			417.750	417.750	417.750	417.750	417.750			417.750	
	51	02	29		Transferuri de capital			417.750	417.750	417.750	417.750	417.750			417.750	
	56				Alte transferuri de capital catre instituti publice			417.750	417.750	417.750	417.750	417.750			417.750	
	56	01			TITLUL VIII PROIECTE CU FINANTARE DIN FONDURI EXTERNE NERAMBURSABILE (FEN)											
	56	01			POSTADERARE											490.482
	56	01	01		Programe din Fondul European de Dezvoltare Regionala (FEDR)											490.482
	56	01	02		Finantarea externa nerambursabila											117.904
	56	01	03		Cheltuieli neeligibile											368.542
	58				TITLUL X PROIECTE CU FINANTARE DIN FONDURI EXTERNE NERAMBURSABILE											4.036
	58	01			CADRULUI FINANCIAR 2014-2020		20.591.960	16.428.540	16.428.540	16.428.540	15.746.456	7.764.722	7.981.734		1.097	
	58	01			Programe din Fondul European de Dezvoltare Regionala (FEDR)		20.591.960	16.428.540	16.428.540	16.428.540	15.746.456	7.764.722	7.981.734		1.097	









Capi- tol	Sub- capi- tol	Pa- ra- graf	Gru- pa / Titlu	Ar- ti- col	Ali- ne- at	Denumire indicator	Credite de angajament			Credite bugetare		Angajamente legale	Plati efectuate	Angajamente legale de platit	Cheltuieli efective
							aprobate la finele perioadei de raportare	trimestriale cumulate	aprobate la finele perioadei de raportare	trimestriale cumulate	5				
A						B	1	2	3	4	5	6	7	8=6-7	9
70						CHELTUIELI DE CAPITAL		26.830.087	58.390.030	32.567.000	58.390.030	24.969.728	12.901.998	12.067.730	8.586.702
71						TITLUL XIII ACTIVE NEFINANCIARE		26.830.087	58.369.530	32.546.500	58.369.530	24.969.228	12.901.498	12.067.730	8.586.702
71	01					Active fixe		23.465.415	53.435.110	29.955.960	53.435.110	20.672.635	11.753.178	8.919.457	6.821.957
71	01	01				Constructii		189.385	2.201.190	2.101.190	2.201.190	1.826.744	1.717.784	108.960	1.002.435
71	01	02				Masini, echipamente si mijloace de transport			639.780	639.780	639.780				143.470
71	01	03				Mobilier, aparatura biroutica si alte active corporale		10.000	10.000	10.000	10.000				158.775
71	01	30				Alte active fixe (inclusiv reparatii capitale)		23.276.030	50.584.140	27.204.990	50.584.140	18.845.891	10.035.394	8.810.497	5.517.277
71	03					Reparatii capitale aferente activelor fixe		3.364.672	4.934.420	2.590.540	4.934.420	4.296.593	1.148.320	3.148.273	1.764.745
72						TITLUL XIV ACTIVE FINANCIARE			20.500	20.500	20.500	500	500		
72	01					Active financiare			20.500	20.500	20.500	500	500		
72	01	01				Participare la capitalul social al societatiilor comerciale			20.500	20.500	20.500	500	500		
79						OPERATIUNI FINANCIARE			16.362.130	12.762.130	2.787.899	2.787.899	2.787.891	8	
81						TITLUL XVII RAMBURSARI DE CREDITE			16.362.130	12.762.130	2.787.899	2.787.899	2.787.891	8	
81	04					Rambursarea imprumuturilor contractate pentru finantarea proiectelor cu finantare UE			16.362.130	12.762.130	2.787.899	2.787.899	2.787.891	8	
84						PLATI EFECTUATE IN ANII PRECEDENTI SI RECUPERATE IN ANUL CURENT			-3.770	-3.770	-88.032	-88.032	-88.032		
85						Titlul XIX PLATI EFECTUATE IN ANII PRECEDENTI SI RECUPERATE IN ANUL CURENT			-3.770	-3.770	-88.032	-88.032	-88.032		

Capi- tol	Sub- capi- tol	Pa- ra- graf	Gr- pa / Titlu	Ar- ti- col	Al- ne- at	Denumire indicator	Credite de angajament			Credite bugetare		Angajamente legale	Plati efectuate	Angajamente legale de platit	Cheltuieli efective
							aprobat la finele perioadei de raportare	trimestriale cumulate	aprobat la finele perioadei de raportare	trimestriale cumulate					
A						B	1	2	3	4	5	6	7	8=6-7	9
			85	01		Plati efectuate in anii precedenti si recuperate in anul curent			-3.770	-3.770	-88.032	-88.032	-88.032		
			85	01	02	Plati efectuate in anii precedenti si recuperate in anul curent (SD)			-3.770	-3.770	-38.149	-38.149	-38.149		
			85	01	05	Plati efectuate in anii precedenti si recuperate in anul curent aferente fondurilor externe nerambursabile			-49.883		-49.883		-49.883		
7402			01			PROTECTIA MEDIULUI		6.797	5.489.000	5.269.000	5.489.000	4.907.117	4.743.752	163.365	4.753.925
			55			CHELTUIELI CURENTE			5.251.000	5.031.000	5.251.000	4.671.076	4.671.076		4.671.076
			55	01		TITLUL VII ALTE TRANSFERURI			5.251.000	5.031.000	5.251.000	4.671.076	4.671.076		4.671.076
			55	01	12	A. Transferuri interne			5.251.000	5.031.000	5.251.000	4.671.076	4.671.076		4.671.076
						Investitii ale regiilor autonome si societatiilor comerciale cu capital de stat			5.251.000	5.031.000	5.251.000	4.671.076	4.671.076		4.671.076
			70			CHELTUIELI DE CAPITAL		6.797	238.000	238.000	238.000	236.041	72.676	163.365	82.849
			71			TITLUL XIII ACTIVE NEFINANCIARE		6.797	238.000	238.000	238.000	236.041	72.676	163.365	82.849
			71	01		Active fixe		6.797	238.000	238.000	238.000	236.041	72.676	163.365	82.849
			71	01	01	Constructii									38.174
			71	01	03	Mobilier, aparatura biroutica si alte active corporale									7.496
			71	01	30	Alte active fixe									
						(inclusiv reparatii capitale)		6.797	238.000	238.000	238.000	236.041	72.676	163.365	37.179
8000	02					Partea V-a ACTIUNI ECONOMICE		255.339.700	326.574.430	197.957.130	280.841.949	175.295.947	44.413.599	130.882.348	20.752.189
8002						ACTIUNI GENERALE ECONOMICE,									
						SIDE MUNCA		5.878.150	9.951.430	5.825.430	6.568.258	5.508.981	1.536.402	3.972.579	67.390
			01			CHELTUIELI CURENTE		5.878.150	6.262.690	3.612.690	6.262.690	5.203.413	1.230.834	3.972.579	67.390

Capi- tol	Sub- capi- tol	Pa- ra- graf	Ar- fi- cot	Al- ne- at	Denumire indicator	Credite de angajament			Credite bugetare		Angajamente legale	Plati efectuate	Angajamente legale de platit	Cheltuieli efective
						aprobate la finele perioadei de raportare	trimestriale cumulate	1	2	3				
		<b>A</b>			<b>B</b>									
	56				TITLUL VIII PROIECTE CU FINANTARE DIN FONDURI EXTERNE NERAMBURSABILE (FEN) POSTADERARE									
	56	01			Programe din Fondul European de Dezvoltare Regionala (FEDR)									67.390
	56	01	01		Finantarea nationala									65.809
	56	01	02		Finantarea externa nerambursabila									24.046
	56	01	03		Cheltuieli neeligibile									32.150
	56	02			Programe din Fondul Social European (FSE)									9.613
	56	02	03		Cheltuieli neeligibile									1.581
	58				TITLUL X PROIECTE CU FINANTARE DIN FONDURI EXTERNE NERAMBURSABILE									1.581
	58	01			CADRULUI FINANCIAR 2014-2020									
	58	01			Programe din Fondul European de Dezvoltare Regionala (FEDR)	5.878.150		6.262.690		3.612.690	6.262.690	1.230.834	3.972.579	
	58	01	01		Finantarea nationala	5.878.150		6.262.690		3.612.690	6.262.690	1.230.834	3.972.579	
	58	01	02		Finantarea externa nerambursabila	881.722		888.900	638.900	888.900	888.900	156.765	532.550	
	58	01	03		Cheltuieli neeligibile	4.996.428		5.018.790	2.618.790	5.018.790	5.018.790	883.449	3.432.829	
	79				OPERATIUNI FINANCIARE			355.000	355.000	355.000	355.000	190.620	7.200	
	81				TITLUL XVII RAMBURSARI DE CREDITE			3.688.740	2.212.740	3.688.740	3.688.740	305.568		
	81	04			Rambursarea imprumuturilor contractate pentru finantarea proiectelor cu finantare UE			3.688.740	2.212.740	3.688.740	3.688.740	305.568		
8102					COMBUSTIBILI SI ENERGIE	1.372.175		81.569.360	18.622.410	81.569.360	81.569.360	9.014.590	4.995.296	5.003.840
	01				CHELTUIELI CURENTE	91.914		25.645.340	10.978.340	25.645.340	25.645.340	4.993.253	2.860.865	5.003.840
	55				TITLUL VII ALTE TRANSFERURI			24.713.820	10.046.820	24.713.820	24.713.820	4.993.253	2.768.935	4.993.253





Capi- tol	Sub- capi- tol	Pa- ra- graf	Gru- pa / Titlu	Ar- ti- col	Al- ne- at	Denumire indicator	Credite de angajament		Credite bugetare		Angajamente legale	Plati efectuate	Angajamente legale de platit	Cheltuieli efective			
							aprobate la finele perioadei de raportare	trimestriale cumulate	aprobate la finele perioadei de raportare	trimestriale cumulate							
A						B		1	2	3	4	5	6	7	8=6-7	9	
	71	01	03			Mobilier, aparatura birou si alte active corporale											
	71	01	30			Alte active fixe (inclusiv reparatii capitale)	45.114.127		72.606.470	42.627.170	49.748.791	11.664.273	38.084.518			2.484	
	79					OPERATIUNI FINANCIARE			45.223.400	41.523.400	5.703.434	5.703.434	5.703.434				
	81					TITLUL XVII RAMBURSARI DE CREDITE			45.223.400	41.523.400	5.703.434	5.703.434	5.703.434				
	81	04				Rambursarea imprumuturilor contractate pentru finantarea protectelor cu finantare UE			45.223.400	41.523.400	5.703.434	5.703.434	5.703.434				
	84					TITLUL XV PLATI EFECTUATE IN ANII PRECEDENTI SI RECUPERATE IN ANUL CURENT			-530.890	-530.890	-60.233	-60.233	-60.233				
	85					Titlul XIX PLATI EFECTUATE IN ANII PRECEDENTI SI RECUPERATE IN ANUL CURENT			-530.890	-530.890	-60.233	-60.233	-60.233				
	85	01				Plati efectuate in anii precedenti si recuperate in anul curent			-530.890	-530.890	-60.233	-60.233	-60.233				
	85	01	02			Plati efectuate in anii precedenti si recuperate in anul curent (SD)			-482.720	-482.720	-6.235	-6.235	-6.235				
	85	01	05			Plati efectuate in anii precedenti si recuperate in anul curent aferente fondurilor externe nerambursabile			-48.170	-48.170	-53.998	-53.998	-53.998				



Conducătorul institutiei,

Conducătorul compartimentului  
financiar-contabil



Capi- tol	Sub- capi- tol	Pa- ra- graf	Ar- ti- col	Ali- ne- at	Denumire indicator	Credite de angajament			Credite bugetare		Angajamente legale	Plati efectuate	Angajamente legale de platit	Cheltuieli efective	
						1	2	3	4	5					
0					<b>B</b>										
					BIHOR										
5006					CREDITE EXTERNE	72.204.225	106.866.200	62.495.240	106.866.200	77.449.555	25.686.562	51.762.993	8.257.893		
5106					AUTORITATI PUBLICE SI ACTIUNI EXTERNE	15.500.601	10.000.000	5.500.000	10.000.000	10.000.000	1.884.668	8.115.332			
01					Autoritati executive si legislative	15.500.601	10.000.000	5.500.000	10.000.000	10.000.000	1.884.668	8.115.332			
				03	Autoritati executive	15.500.601	10.000.000	5.500.000	10.000.000	10.000.000	1.884.668	8.115.332			
6606					SANATATE	3.404.263	4.320.980	3.902.980	4.320.980	4.122.000	1.312.786	2.809.214			
06					Servicii medicale in unitati sanitare cu paturi	3.404.263	4.320.980	3.902.980	4.320.980	4.122.000	1.312.786	2.809.214			
6606	06	01			Spitale generale	3.404.263	4.320.980	3.902.980	4.320.980	4.122.000	1.312.786	2.809.214			
6706					CULTURA, RECREERE SI RELIGIE	3.721.643	10.240.000	3.500.000	10.240.000	10.033.311	11.014	10.022.297	13.190		
05					Servicii recreative si sportive	3.721.643	10.240.000	3.500.000	10.240.000	10.033.311	11.014	10.022.297			
				01	Sport	3.721.643	10.240.000	3.500.000	10.240.000	10.033.311	11.014	10.022.297			
50					Alte servicii in domeniile culturii, recreerii si religiei	3.721.643	10.240.000	3.500.000	10.240.000	10.033.311	11.014	10.022.297			
7006					LOCUINTE, SERVICII SI DEZVOLTARE PUBLICA	63.110	31.267.630	15.157.030	31.267.630	2.256.654	871.513	1.385.141	13.190		
50					Alte servicii in domeniile locuintelor, serviciilor si dezvoltarii comunale	63.110	31.267.630	15.157.030	31.267.630	2.256.654	871.513	1.385.141			
8106					COMBUSTIBILI SI ENERGIE	3.801.322	5.850.630	5.850.630	5.850.630	5.850.630	3.060.869	2.789.761			
06					Energie termica	3.801.322	5.850.630	5.850.630	5.850.630	5.850.630	3.060.869	2.789.761			
8406					TRANSPORTURI	45.713.286	45.186.960	28.584.600	45.186.960	45.186.960	18.545.712	26.641.248	8.244.703		
03					Transport rutier	45.713.286	45.186.960	28.584.600	45.186.960	45.186.960	18.545.712	26.641.248	8.244.703		
				03	Strazi	45.713.286	45.186.960	28.584.600	45.186.960	45.186.960	18.545.712	26.641.248	8.244.703		

DETALIEREA CHELTUIELILOR

- imprumuturi externe -

30.06.2020

Pag. 2 - lei-

Capi- tol	Sub- capi- tol	Pa- ra- graf	Ar- ti- col	Ali- ne- at	Denumire indicator	Credite de angajament			Credite bugetare		Angajamente legale	Plati efectuate	Angajamente legale de platit	Cheltuieli efective	
						1	2	3	4	5					6
0					<b>B</b>										
					BIHOR										
5006					CREDITE EXTERNE	72.204.225	106.866.200	62.495.240	106.866.200	77.449.555	25.686.562	51.762.993	8.257.893		
	01				CHELTUIELI CURENTE	3.524.891	14.519.910	12.019.910	14.519.910	5.704.210	1.698.974	4.005.236	1.024.589		
	56				TITLUL VIII PROIECTE CU FINANTARE DIN FONDURI EXTERNE NERAMBURSABILE (FEN)										
					POSTADERARE	3.498.313	3.144.210	3.144.210	3.144.210	3.144.210	220.770	2.923.440	1.024.589		
	58				TITLUL X PROIECTE CU FINANTARE DIN FONDURI EXTERNE NERAMBURSABILE										
					CADRULUI FINANCIAR 2014-2020	26.578	11.375.700	8.875.700	11.375.700	2.560.000	1.478.204	1.081.796	7.233.304		
	70				CHELTUIELI DE CAPITAL	68.679.334	92.346.290	50.475.330	92.346.290	71.745.345	23.987.588	47.757.757	7.233.304		
	71				TITLUL XIII ACTIVE NEFINANCIARE	68.679.334	92.346.290	50.475.330	92.346.290	71.745.345	23.987.588	47.757.757	7.233.304		
5106					AUTORITATI PUBLICE SI ACTIUNI EXTERNE	15.500.601	10.000.000	5.500.000	10.000.000	10.000.000	1.884.668	8.115.332			
	70				CHELTUIELI DE CAPITAL	15.500.601	10.000.000	5.500.000	10.000.000	10.000.000	1.884.668	8.115.332			
	71				TITLUL XIII ACTIVE NEFINANCIARE	15.500.601	10.000.000	5.500.000	10.000.000	10.000.000	1.884.668	8.115.332			
	71 01				Active fixe	15.500.601	10.000.000	5.500.000	10.000.000	10.000.000	1.884.668	8.115.332			
	71 01 30				Alte active fixe (inclusiv reparatii capitale)	15.500.601	10.000.000	5.500.000	10.000.000	10.000.000	1.884.668	8.115.332			
6606					SANATATE	3.404.263	4.320.980	3.902.980	4.320.980	4.122.000	1.312.786	2.809.214			
	01				CHELTUIELI CURENTE		198.980	198.980	198.980	198.980					
	58				TITLUL X PROIECTE CU FINANTARE DIN FONDURI EXTERNE NERAMBURSABILE										
					CADRULUI FINANCIAR 2014-2020										
	58 01				Programe din Fondul European de Dezvoltare Regionala (FEDR)		198.980	198.980	198.980	198.980					
	58 01 01				Finantarea nationala		198.980	198.980	198.980	198.980					
	70				CHELTUIELI DE CAPITAL	3.404.263	4.122.000	3.704.000	4.122.000	4.122.000	1.312.786	2.809.214			





Capi- tol	Pa- ra- graf	Gru- pa / Titlu	Ar- ti- col	Al- ne- at	Denumire indicator	Credite de angajament		Credite bugetare			Angajamente legale	Plati efectuate	Angajamente legale de platit	Cheltuieli efective
						aprobate la finele perioadei de raportare	trimestriale cumulate	aprobate la finele perioadei de raportare	trimestriale cumulate	Angajamente bugetare				
A						1	2	3	4	5	6	7	8=6-7	9
B														
	58	01	02		Finantarea externa nerambursabila	850.000	850.000	850.000	850.000	850.000	850.000	850.000		
	58	01	03		Cheltuieli neeligibile	1.500.000	1.500.000	1.500.000	1.500.000	1.500.000	1.500.000	478.204	1.021.796	
	70				CHELTUIELI DE CAPITAL	39.542.750	42.188.395	39.542.750	22.940.390	39.542.750	39.542.750	16.846.738	22.696.012	7.233.304
	71				TITLUL XIII ACTIVE NEFINANCIARE	39.542.750	42.188.395	39.542.750	22.940.390	39.542.750	39.542.750	16.846.738	22.696.012	7.233.304
	71	01			Active fixe	39.542.750	42.188.395	39.542.750	22.940.390	39.542.750	39.542.750	16.846.738	22.696.012	7.233.304
	71	01	30		Alte active fixe (inclusiv reparatii capitale)	39.542.750	42.188.395	39.542.750	22.940.390	39.542.750	39.542.750	16.846.738	22.696.012	7.233.304

Conducatorul institutiei,


Conducatorul compartimentului  
financiar-contabil



Capi- tol	Sub- capi- tol	Pa- ra- graf	Gru- pa / Titlu	Ar- ti- col	Al- ne- at	Denumire indicator	Credite de angajament			Credite bugetare		Angajamente legale	Plati efectuate	Angajamente legale de platit	Cheltuieli efective
							aprobate la finele perioadei de raportare	aprobate la finele perioadei de raportare	aprobate la finele perioadei de raportare	aprobate la finele perioadei de raportare	aprobate la finele perioadei de raportare				
A						B	1	2	3	4	5	6	7	8=6-7	9
0						BIHOR									
5007						CREDITE INTERNE		49.504	100.000.000	79.838.980	100.000.000	52.804.589	307.003	52.497.586	1.872.943
6507						INVATAMANT			25.669.010	19.669.010	25.669.010	18.881.104		18.881.104	26.567
	03					Invatamant prescolar si primar			9.511.420	6.511.420	9.511.420	7.977.004		7.977.004	
						Invatamant prescolar			9.511.420	6.511.420	9.511.420	7.977.004		7.977.004	
	04					Invatamant secundar			16.157.590	13.157.590	16.157.590	10.904.100		10.904.100	26.567
						Invatamant secundar inferior			6.469.090	6.469.090	6.469.090	4.569.090		4.569.090	
	01					Invatamant secundar superior			9.688.500	6.688.500	9.688.500	6.335.010		6.335.010	26.567
	02					Invatamant secundar superior			22.992.540	20.241.520	22.992.540	17.702.100		17.702.100	439.787
6607						SANATATE									
	06					Servicii medicale in unitati sanitare cu paturi			22.992.540	20.241.520	22.992.540	17.702.100		17.702.100	439.787
6607	06	01				Spitale generale			22.992.540	20.241.520	22.992.540	17.702.100		17.702.100	439.787
6707						CULTURA, RECREERE SI RELIGIE									
	50					Alte servicii in domeniile culturii, recreeri si religiei									
6807						ASIGURARI SI ASISTENTA SOCIALA									
	50					Alte cheltuieli in domeniul asigurarilor si asistentei sociale									
6807	50	50				Alte cheltuieli in domeniul asistentei sociale									
7007						LOCUINTE, SERVICII SI DEZVOLTARE PUBLICA									
	03					Locuinte			8.974.700	7.674.700	8.974.700	5.045.866		5.045.866	101
						Dezvoltarea sistemului de locuinte			1.100.000	1.100.000	1.100.000				101
	50					Alte servicii in domeniile locuintelor, serviciilor si dezvoltarii comunale			1.100.000	1.100.000	1.100.000				101
8007						ACTIUNI GENERALE ECONOMICE,			7.874.700	6.574.700	7.874.700	5.045.866		5.045.866	

Capi- tol	Sub- capi- tol	Pa- ra- graf	Gru- pa / Titlu	Ar- fi- col	Al- ne- at	Denumire indicator	Credite de angajament		Credite bugetare			Angajamente legale	Plati efectuate	Angajamente legale de platit	Cheltuieli efective
							aprobate la finele perioadei de raportare	trimestriale cumulate	aprobate la finele perioadei de raportare	trimestriale cumulate	Angajamente bugetare				
A						B	1	2	3	4	5	6	7	8=6-7	9
8007	01	10				SI DE MUNCA			5.296.170	1.906.170	5.296.170	1.616.170		1.616.170	76.371
						Actiuni generale economice si comerciale			5.296.170	1.906.170	5.296.170	1.616.170		1.616.170	76.371
						Programe de dezvoltare regionala si sociala			5.296.170	1.906.170	5.296.170	1.616.170		1.616.170	76.371
8107	06					COMBUSTIBILI SI ENERGIE									124
						Energie termica		49.504							124
8407	03					TRANSPORTURI			37.067.580	30.347.580	37.067.580	9.559.349	307.003	9.252.346	
						Transport rutier		49.504	37.067.580	30.347.580	37.067.580	9.559.349	307.003	9.252.346	
		02				Transport in comun		25.704	17.381.130	17.381.130	17.381.130	9.228.546		9.228.546	
		03				Strazi		23.800	19.686.450	12.966.450	19.686.450	330.803	307.003	23.800	

DETALIEREA CHELTUIELILOR

- imprumuturi interne -

30.06.2020

Pag. 3 - lei-

Capi- tol	Sub- capi- tol	Pa- ra- graf	Gru- pa / Titlu	Ar- ti- col	Al- ne- at	Denumire indicator	Credite de angajament			Credite bugetare			Angajamente legale	Plati efectuate	Angajamente legale de platit	Cheltuieli efective	
							1	2	3	4	5	6					7
0						<b>B</b>											
						BIHOR											
5007						CREDITE INTERNE	49.504	100.000.000	79.838.980	100.000.000	52.804.589	307.003	52.497.586	1.872.943			
		01				CHELTUIELI CURENTE	49.504	100.000.000	79.838.980	100.000.000	52.804.589	307.003	52.497.586	1.872.943			
		56				TITLUL VIII PROIECTE CU FINANTARE DIN FONDURI EXTERNE NERAMBURSABILE (FEN) POSTADERARE											
		58				TITLUL X PROIECTE CU FINANTARE DIN FONDURI EXTERNE NERAMBURSABILE											
6507						CADRULUI FINANCIAR 2014-2020	49.504	100.000.000	79.838.980	100.000.000	52.804.589	307.003	52.497.586				
						INVATAMANT		25.669.010	19.669.010	25.669.010	18.881.104		18.881.104	26.567			
		01				CHELTUIELI CURENTE		25.669.010	19.669.010	25.669.010	18.881.104		18.881.104	26.567			
		56				TITLUL VIII PROIECTE CU FINANTARE DIN FONDURI EXTERNE NERAMBURSABILE (FEN) POSTADERARE											
		56				Programe din Fondul European de Dezvoltare Regionala (FEDR)											
		56				Cheltuieli necigibile											
		58				TITLUL X PROIECTE CU FINANTARE DIN FONDURI EXTERNE NERAMBURSABILE											
		58				CADRULUI FINANCIAR 2014-2020		25.669.010	19.669.010	25.669.010	18.881.104		18.881.104				
		58				Programe din Fondul European de Dezvoltare Regionala (FEDR)		25.669.010	19.669.010	25.669.010	18.881.104		18.881.104				
		58				Finantarea nationala		3.640.990	3.190.990	3.640.990	2.713.344		2.713.344				
		58				Finantarea externa nerambursabila		20.361.020	14.811.020	20.361.020	16.162.760		16.162.760				
		58				Cheltuieli necigibile		1.667.000	1.667.000	1.667.000	5.000		5.000				
6607						SANATATE		22.992.540	20.241.520	22.992.540	17.702.100		17.702.100				439.787





Capi- tol	Sub- capi- tol	Pa- ra- graf	Gra- pa / Titlu	Ar- ti- col	Al- ne- at	Denumire indicator	Credite de angajament			Credite bugetare		Angajamente legale	Plafi efectuate	Angajamente legale de plafit	Cheltuieli efective	
							aprobate la finele perioadei de raportare	trimestriale cumulate	aprobate la finele perioadei de raportare	trimestriale cumulate						
A							1	2	3	4	5	6	7	8=6-7	9	
B																
						FONDURI EXTERNE NERAMBURSABILE (FEN) POSTADERARE										
			56	01		Programe din Fondul European de Dezvoltare Regionala (FEDR)										
7007			56	01	03	Cheltuieli neeligibile										
			01			LOCUINTE, SERVICII SI DEZVOLTARE PUBLICA			8.974.700	7.674.700	8.974.700	5.045.866		5.045.866	101	
			58			CHELTUIELI CURENTE			8.974.700	7.674.700	8.974.700	5.045.866		5.045.866	101	
						TITLUL X PROIECTE CU FINANTARE DIN FONDURI EXTERNE NERAMBURSABILE										
			58	01		CADRULUI FINANCIAR 2014-2020										
						Programe din Fondul European de Dezvoltare Regionala (FEDR)										
			58	01	01	Finantarea nationala			8.974.700	7.674.700	8.974.700	5.045.866		5.045.866	101	
			58	01	02	Finantarea externa nerambursabila			2.557.800	1.557.800	2.557.800	148.583		148.583	101	
			58	01	03	Cheltuieli neeligibile			1.622.880	1.322.880	1.622.880	841.968		841.968	101	
8007						ACTIUNI GENERALE ECONOMICE, SI DE MUNCA			4.794.020	4.794.020	4.794.020	4.055.315		4.055.315		
			01			CHELTUIELI CURENTE										
			56			TITLUL VIII PROIECTE CU FINANTARE DIN FONDURI EXTERNE NERAMBURSABILE (FEN)										
						POSTADERARE										
			56	01		Programe din Fondul European de Dezvoltare Regionala (FEDR)										
			56	01	01	Finantarea nationala			5.296.170	1.906.170	5.296.170	1.616.170		1.616.170	76.371	
			56	01	03	Cheltuieli neeligibile			5.296.170	1.906.170	5.296.170	1.616.170		1.616.170	76.371	
			58			TITLUL X PROIECTE CU FINANTARE DIN										
						POSTADERARE										
			56	01		Programe din Fondul European de Dezvoltare Regionala (FEDR)										
			56	01	01	Finantarea nationala										
			56	01	03	Cheltuieli neeligibile										
			58			TITLUL X PROIECTE CU FINANTARE DIN										
						POSTADERARE										
			56	01		Programe din Fondul European de Dezvoltare Regionala (FEDR)										
			56	01	01	Finantarea nationala										
			56	01	03	Cheltuieli neeligibile										
			58			TITLUL X PROIECTE CU FINANTARE DIN										
						POSTADERARE										
			56	01		Programe din Fondul European de Dezvoltare Regionala (FEDR)										
			56	01	01	Finantarea nationala										
			56	01	03	Cheltuieli neeligibile										
			58			TITLUL X PROIECTE CU FINANTARE DIN										
						POSTADERARE										
			56	01		Programe din Fondul European de Dezvoltare Regionala (FEDR)										
			56	01	01	Finantarea nationala										
			56	01	03	Cheltuieli neeligibile										
			58			TITLUL X PROIECTE CU FINANTARE DIN										
						POSTADERARE										
			56	01		Programe din Fondul European de Dezvoltare Regionala (FEDR)										
			56	01	01	Finantarea nationala										
			56	01	03	Cheltuieli neeligibile										
			58			TITLUL X PROIECTE CU FINANTARE DIN										
						POSTADERARE										
			56	01		Programe din Fondul European de Dezvoltare Regionala (FEDR)										
			56	01	01	Finantarea nationala										
			56	01	03	Cheltuieli neeligibile										
			58			TITLUL X PROIECTE CU FINANTARE DIN										
						POSTADERARE										
			56	01		Programe din Fondul European de Dezvoltare Regionala (FEDR)										
			56	01	01	Finantarea nationala										
			56	01	03	Cheltuieli neeligibile										
			58			TITLUL X PROIECTE CU FINANTARE DIN										
						POSTADERARE										
			56	01		Programe din Fondul European de Dezvoltare Regionala (FEDR)										
			56	01	01	Finantarea nationala										
			56	01	03	Cheltuieli neeligibile										
			58			TITLUL X PROIECTE CU FINANTARE DIN										
						POSTADERARE										
			56	01		Programe din Fondul European de Dezvoltare Regionala (FEDR)										
			56	01	01	Finantarea nationala										
			56	01	03	Cheltuieli neeligibile										
			58			TITLUL X PROIECTE CU FINANTARE DIN										
						POSTADERARE										
			56	01		Programe din Fondul European de Dezvoltare Regionala (FEDR)										
			56	01	01	Finantarea nationala										
			56	01	03	Cheltuieli neeligibile										
			58			TITLUL X PROIECTE CU FINANTARE DIN										
						POSTADERARE										
			56	01		Programe din Fondul European de Dezvoltare Regionala (FEDR)										
			56	01	01	Finantarea nationala										
			56	01	03	Cheltuieli neeligibile										
			58			TITLUL X PROIECTE CU FINANTARE DIN										
						POSTADERARE										
			56	01		Programe din Fondul European de Dezvoltare Regionala (FEDR)										
			56	01	01	Finantarea nationala										
			56	01	03	Cheltuieli neeligibile										
			58			TITLUL X PROIECTE CU FINANTARE DIN										
						POSTADERARE										
			56	01		Programe din Fondul European de Dezvoltare Regionala (FEDR)										
			56	01	01	Finantarea nationala										
			56	01	03	Cheltuieli neeligibile										
			58			TITLUL X PROIECTE CU FINANTARE DIN										
						POSTADERARE										
			56	01		Programe din Fondul European de Dezvoltare Regionala (FEDR)										
			56	01	01	Finantarea nationala										
			56	01	03	Cheltuieli neeligibile										
			58			TITLUL X PROIECTE CU FINANTARE DIN										
						POSTADERARE										
			56	01		Programe din Fondul European de Dezvoltare Regionala (FEDR)										
			56	01	01	Finantarea nationala										
			56	01	03	Cheltuieli neeligibile										
			58			TITLUL X PROIECTE CU FINANTARE DIN										
						POSTADERARE										
			56	01		Programe din Fondul European de Dezvoltare Regionala (FEDR)										
			56	01	01	Finantarea nationala										
			56	01	03	Cheltuieli neeligibile										
			58			TITLUL X PROIECTE CU FINANTARE DIN										
						POSTADERARE										
			56	01		Programe din Fondul European de Dezvoltare Regionala (FEDR)										
			56	01	01	Finantarea nationala										
			56	01	03	Cheltuieli neeligibile										
			58			TITLUL X PROIECTE CU FINANTARE DIN										
						POSTADERARE										
			56	01		Programe din Fondul European de Dezvoltare Regionala (FEDR)	</									



Capi- tol	Sub- capi- tol	Pa- ra- gra- ful	Ar- ti- col	Ali- ne- at	Denumire indicator	Prevederi anuale aprobrate la finele perioadei de raportare		Prevederi bugetare trimestriale cumulate	Drepturi constatate			Incasari realizate	Singeri pe alte cai decat incasari	Drepturi constatate de incasat
						1	2		Total, din care:	din anii precedenti	din anul curent			
A					B	1	2	3=4+5	4	5	6	7	8=3-6-7	
0					BIHOR									
0001	08				TOTAL VENITURI-NERAMBURSABILE	40.000	40.000	263.815		263.815	263.815			
4000					III. OPERATIUNI FINANCIARE			224.243		224.243	224.243			
4008					INCASARI DIN RAMBURSAREA IMPRUMUTURILOR					224.243	224.243			
4008	15				ACORDATE					224.243	224.243			
4008	15				Sume utilizate din excedentul anului precedent pentru efectuarea de cheltuieli					224.243	224.243			
4008	15	02			Sume utilizate de administratiile locale din excedentul anului precedent pentru sectiunea de dezvoltare					224.243	224.243			
4100	08				IV. SUBVENTII	40.000	40.000	39.572		39.572	39.572			
4208					SUBVENTII DE LA BUGETUL DE STAT	40.000	40.000	39.572		39.572	39.572			
					Cofinantere publica acordata in cadrul Mecanismelor financiare Spatiul Economic European si Norvegian 2014-2021									
						40.000	40.000	39.572		39.572	39.572			

CONTUL DE EXECUTIE AL FONDURILOR EXTERNE NERAMBURSABILE-CHELTUIELI

30.06.2020

Pag. 1 - lei-

Capi- tol	Sub- capi- tol	Pa- ra- graf	Gru- pa / Titlu	Ar- fi- col	Al- ne- at	Denumire indicator	Credite de angajament		Credite bugetare		Angajamente legale	Plati efectuate	Angajamente legale de platit	Cheltuieli efective	
							aprobate la finele perioadei de raportare	trimestriale cumulate	aprobate la finele perioadei de raportare	trimestriale cumulate					
A						B	1	2	3	4	5	6	7	8=6-7	9
0						BIHOR									
5008						FONDURI EXTERNE NERAMBURSABILE			265.000	265.000	53.882	53.882			46.333
6608						SANATATE			265.000	265.000	53.882	53.882			46.333
	06					Servicii medicale in unitati sanitare cu paturi			265.000	265.000	53.882	53.882			46.333
6608	06	01				Spitale generale			265.000	265.000	53.882	53.882			46.333

DETALIEREA CHELTUIELILOR  
- fonduri externe nerambursabile -  
30.06.2020

Pag. 2 - lei-

Capi- tol	Sub- capi- tol	Pa- ra- graf	Ar- ti- col	Denumire indicator	Credite de angajament		Credite bugetare		Angajamente bugetare	Angajamente legale	Plati efectuate	Angajamente legale de platit	Cheltuieli efective				
					aprobate la finele perioadei de raportare	trimestriale cumulate	aprobate la finele perioadei de raportare	trimestriale cumulate									
A				B				1	2	3	4	5	6	7	8=6-7	9	
0				BIHOR													
5008			01	FONDURI EXTERNE NERAMBURSABILE CHELTUIELI CURENTE			265.000	265.000	53.882	53.882	53.882	53.882	46.333	53.882	53.882	46.333	
			58	TITLUL X PROIECTE CU FINANTARE DIN FONDURI EXTERNE NERAMBURSABILE CADRULUI FINANCIAR 2014-2020			265.000	265.000	53.882	53.882	53.882	53.882	46.333	53.882	53.882	46.333	
6608			01	SANATATE CHELTUIELI CURENTE			265.000	265.000	53.882	53.882	53.882	53.882	46.333	53.882	53.882	46.333	
			58	TITLUL X PROIECTE CU FINANTARE DIN FONDURI EXTERNE NERAMBURSABILE CADRULUI FINANCIAR 2014-2020			265.000	265.000	53.882	53.882	53.882	53.882	46.333	53.882	53.882	46.333	
			58 31	Mecanismele financiare Spatiul Economic European si Norvegian 2014-2021			265.000	265.000	53.882	53.882	53.882	53.882	46.333	53.882	53.882	46.333	
			58 31 01	Finantare nationala			40.000	40.000	8.082	8.082	8.082	8.082	6.950	8.082	8.082	6.950	
			58 31 02	Finantare externa nerambursabila			225.000	225.000	45.800	45.800	45.800	45.800	39.383	45.800	45.800	39.383	

Conducatorul institutiei,

*[Signature]*

Conducatorul compartimentului  
financiar-contabil

*[Signature]*



Capi- tol	Sub- capi- tol	Pa- ra- gra- ful	Ar- ti- col	Ali- ne- at	Denumire indicator	Prevederi anuale aprobrate la finele perioadei de raportare	Prevederi bugetare trimestriale cumulate	Drepturi constatate		Incasari realizate	Stingeri pe alte cai decat incasari	Drepturi constatate de incasat	
								Total, din care:	din anii precedenti				
A						1	2	3=4+5	4	5	6	7	8=3-6-7
0					BIHOR								
0001	10				TOTAL VENITURI-VENITURI PROPRII,SUBVENTII	705.197.430	427.333.260	433.761.819	101.866.177	331.895.642	327.333.628	1.058.815	105.369.376
0002					I. VENITURI CURENTE	443.305.840	262.661.520	295.698.684	95.055.319	200.643.365	196.868.972	857.374	97.972.338
2900					C. VENITURI NEFISCALE	443.305.840	262.661.520	295.698.684	95.055.319	200.643.365	196.868.972	857.374	97.972.338
3000					CI. VENITURI DIN PROPRIETATE	1.458.150	757.150	368.245	42.938	325.307	327.510		40.735
3010					VENITURI DIN PROPRIETATE	1.458.150	757.150	368.245	42.938	325.307	327.510		40.735
05					Venituri din concesiuni si inchirieri	1.458.150	757.150	368.245	42.938	325.307	327.510		40.735
30					Alte venituri din concesiuni si inchirieri de catre institutiile publice	1.458.150	757.150	368.245	42.938	325.307	327.510		40.735
3300	10				C2. VANZARI DE BUNURI SI SERVICII	441.847.690	261.904.370	295.330.439	95.012.381	200.318.058	196.541.462	857.374	97.931.603
3310					VENITURI DIN PRESTARI DE SERVICII SI ALTE ACTIVITATI	437.695.830	257.982.510	291.232.067	94.976.509	196.255.558	192.657.203	758.625	97.816.239
3310	05				Taxe si alte venituri in invatamant	1.939.110	1.161.760	420.254		420.254	420.254		
3310	08				Venituri din prestari de servicii	7.106.710	5.872.780	10.144.722	5.689.347	4.455.375	4.219.237	754.688	5.170.797
3310	14				Contributia elevilor si studentilor pentru internate, camine si cantine	3.474.630	2.072.160	668.516		668.516	668.516		
3310	17				Venituri din organizarea de cursuri de calificare si conversie profesionala, specializare si perfectionare	75.000	60.000	13.567		13.567	13.567		
3310	19				Venituri din serbari si spectacole scolare manifestari culturale, artistice si sportive	600.000	350.000	77.038		77.038	77.038		
3310	20				Venituri din cercetare	508.500	373.500	392.206	97.113	295.093	312.997	1.310	77.899
3310	21				Venituri din contractele incheiate cu casele de asigurari sociale de sanatate	252.310.920	154.317.850	201.944.636	86.191.936	115.752.700	117.368.925		84.575.711

Capi- tot	Sub- capi- tot	Pa- ra- graf	Ar- ti- col	Al- ne- at	Denumire indicator	Prevederi anuale aprobate la finele perioadei de raportare		Prevederi bugetare trimestriale cumulate		Drepturi constatate		Incasari realizate	Stingeri pe alte cai decat incasari	Drepturi constatate de incasat
						1	2	Total, din care:	din anii precedenti	din anul curent	6			
A						1	2	3=4+5	4	5	6	7	8=3-6-7	
3310	30				B									
					Venituri din contractele incheiate cu directiile de sanatate publica din sume alocate de la bugetul de stat	147.405.240	77.947.610	69.242.264	2.911.943	66.330.321	62.339.967			6.902.297
3310	32				Venituri din contractele incheiate cu institutiile de medicina legala	6.050.960	3.032.960	3.160.000		3.160.000	2.990.000			170.000
3310	50				Alte venituri din prestari de servicii si alte activitati	18.224.760	12.793.890	5.168.864	86.170	5.082.694	4.246.702		2.627	919.535
3610	50				DIVERSE VENITURI	855.000	625.000	805.671	35.872	769.799	591.558		98.749	115.364
3710	50				Alte venituri	855.000	625.000	805.671	35.872	769.799	591.558		98.749	115.364
3710	01				TRANSFERURI VOLUNTARE, ALTELE DECAT SUBVENTILE	3.296.860	3.296.860	3.292.701		3.292.701	3.292.701			
3710	03				Donatii si sponsorizari	3.288.860	3.288.860	3.292.701		3.292.701	3.292.701			
3710	04				Varsaminte din sectiunea de functionare pentru finantarea sectiunii de dezvoltare a bugetului local	-9.074.500	-9.074.670	-5.213.714		-3.213.714	-3.213.714			
3900	10				Varsaminte din sectiunea de functionare	9.074.500	9.074.670	3.213.714		3.213.714	3.213.714			
3910	50				Alte transferuri voluntare	8.000	8.000							
4000	10				II. VENITURI DIN CAPITAL	21.840	21.840	33.644	11.436	22.208	21.960			11.684
4010	10				VENITURI DIN VALORIFICAREA UNOR BUNURI	21.840	21.840	33.644	11.436	22.208	21.960			11.684
4010	15				Alte venituri din valoarea unor bunuri	21.840	21.840	33.644	11.436	22.208	21.960			11.684
					III. OPERATIUNI FINANCIARE									
					INCASARI DIN RAMBURSAREA IMPRUMUTURILOR			26.370.109		26.370.109	26.370.109			
					ACORDATE			26.289.364		26.289.364	26.289.364			
					Sume utilizate din excedentul anului precedent pentru efectuarea de cheltuieli			26.289.364		26.289.364	26.289.364			



Capi- tol	Sub- capi- tol	Pa- ra- gra- ful	Gru- pa / Titlu col	Ali- ne- at	Denumire indicator	Prevederi anuale aprobrate la finele perioadei de raportare		Prevederi bugetare trimestriale cumulate	Drepturi constatate			Incasari realizate	Stingeri pe alte cai decat incasari	Drepturi constatate de incasat		
						1	2		Total, din care: 3=4+5	din anii precedenti	din anul curent				4	5
4010	15	01			<b>B</b> Sume utilizate de administratiile locale din excedentul anului precedent pentru sectiunea de functionare Sume utilizate de administratiile locale din excedentul anului precedent pentru sectiunea de dezvoltare ALTE OPERATIUNI FINANCIARE Sume din excedentul anului precedent pentru acoperirea golarilor temporare de casa											
4010	15	02														
4110		06														
4100	10				IV. SUBVENTII	212.818.210	122.389.980	80.745	80.745	80.745	80.745	80.745	80.745			
4210		70			SUBVENTII DE LA BUGETUL DE STAT Subventii de la bugetul de stat catre institutiile publice finantate partial sau integral din veniturii proprii necesare sustinerii derularii proiectelor finantate din fonduri externe nerambursabile (FEN) postaderare, aferente perioadei de programare 2014-2020	4.775.070	4.755.850	108.094.662	6.799.422	101.295.240	100.515.035	194.273	194.273	7.385.354		
4210	81				Sume alocate pentru indemnizatii aferente suspendarii temporare a contractului de activitate sportiva	1.760.440	1.741.220	205.639	205.639	205.639	11.366	11.366	194.273			
4210	82				Sume alocate pentru stimulentele de risc	454.630	454.630	453.842	453.842	453.842	453.842	453.842				
4310		09			SUBVENTII DE LA ALTE ADMINISTRATII Subventii pentru institutii publice	208.043.140	117.634.130	1.490.000	6.799.422	1.490.000	1.485.000	98.564.827			5.000	
		10			Subventii din bugetele locale pentru	34.267.770	26.658.760	8.388.363		8.388.363	8.388.363	8.388.363			7.380.354	

Capi- tot	Sub- capi- tot	Pa- ra- gra- ful	Ar- ti- col	Al- ne- at	Denumire indicator	Prevederi anuale aprobate la finele perioadei de raportare	Prevederi bugetare trimestriale cumulate	Drepturi constatate		Incasari realizate	Stingeri pe alte cai decat incasari	Drepturi constatate de incasat	
								Total, din care:	din anii precedenti				
A					B	1	2	3=4+5	4	5	6	7	8=3-6-7
					finantarea cheltuielilor curente din domeniul sanatatii	200.000	200.000	200.000	200.000	200.000			
4310	14				Subventii din bugetele locale pentru finantarea cheltuielilor de capital din domeniul sanatatii	389.620	389.620	68.099	68.099	68.099			
4310	16				Sume din bugetul de stat catre bugetele locale pentru finantarea investitiilor in sanatate	608.000	608.000	608.000	608.000	608.000			
4310	16	01			Sume din bugetul de stat catre bugetele locale pentru finantarea aparaturii medicale si echipamentelor de comunitati in sanatate	608.000	608.000	608.000	608.000	608.000			
4310	19				Subventii pentru institutii publice	417.750	417.750	417.750	417.750	417.750			
					Subventii din bugetul Fondului national unic de asigurari sociale de sanatate pentru acoperirea cresterilor salariale	168.100.000	85.300.000	93.335.469	6.799.422	86.536.047	85.955.115		7.380.354
4310	40				Sume alocate pentru stimulente de risc	4.060.000	4.060.000	2.927.500	2.927.500	2.927.500			
4610					ALTE SUME PRIMITE DE LA UE	25.390.080	25.390.080						
					Alte sume primite din fonduri de la Uniunea Europeana pentru programele operationale finantate din cadrul financiar 2014-2020	25.390.080	25.390.080						
4810					SUME PRIMITE DE LA UE/ALTI DONATORI IN CONTUL PLATILOR EFECTUATE SI PREFINANATARI AFERENTE CADRULUI FINANCIAR 2014-2020	23.661.460	16.869.840	3.564.720	3.564.720	3.564.720	3.557.552	7.168	
4810	01				Fondul European de Dezvoltare Regionala(FEDR)	23.222.370	16.550.390	3.503.279	3.503.279	3.503.279	3.496.111	7.168	

Capi- tol	Sub- capi- tol	Pa- ra- gra- ful	Ar- ti- col	Al- ne- at	Denumire indicator	Prevederi anuale aprobrate la finele perioadei de raportare		Prevederi bugetare trimestriale cumulate	Drepturi constatate			Incasari realizate	Stingeri pe alte cai decat incasari	Drepturi constatate de incasat
						1	2		Total, din care:	din anii precedenti	din anul curent			
A						1	2	3=4+5	4	5	6	7	8=3-6-7	
4810	01	01			B									
					Sume primite in contul platilor efectuate in anul curent	21.005.810	14.333.830							
4810	01	02			Sume primite in contul platilor efectuate in anii anteriori	7.770	7.770	1.280.126		1.280.126	1.272.958	7.168		
4810	01	03			Prefinantare	2.208.790	2.208.790	2.223.153		2.223.153	2.223.153			
					Fondul Social European(FSE)	439.090	319.450	61.441		61.441	61.441			
					Sume primite in contul platilor efectuate in anul curent	380.450	260.810							
4810	02	02			Sume primite in contul platilor efectuate in anii anteriori	58.640	58.640	61.441		61.441	61.441			



Capi- tol	Sub- capi- tol	Pa- ra- gra- ful	Ar- ti- col	Ali- ne- at	Denumire indicator	Prevederi anuale aprobate la finele perioadei de raportare		Prevederi bugetare trimestriale cumulate	Drepturi constatate			Incasari realizate	Stingeri pe alte cai decat incasari	Drepturi constatate de incasat
						1	2		Total, din care:	din anii precedenti	din anul curent			
A					B	1	2	3=4+5	4	5	6	7	8=3-6-7	
3310	30				directiile de sanatate publica din sume alocate de la bugetul de stat	147.405.240	77.947.610	69.242.264	2.911.943	66.330.321	62.339.967		6.902.297	
32					Venituri din contractele incheiate cu institutiile de medicina legala	6.050.960	3.032.960	3.160.000		3.160.000	2.990.000		170.000	
50					Alte venituri din prestari de servicii si alte activitati	18.224.760	12.793.890	5.168.864	86.170	5.082.694	4.246.702	2.627	919.535	
3610					DIVERSE VENITURI	855.000	625.000	805.671	35.872	769.799	591.558	98.749	115.364	
50					Alte venituri	855.000	625.000	805.671	35.872	769.799	591.558	98.749	115.364	
3710					TRANSFERURI VOLUNTARE, ALTELE DECAT SUBVENTIILE	-6.270.640	-5.777.810	78.987		78.987	78.987			
01					Donatii si sponsorizari	3.288.860	3.288.860	3.292.701		3.292.701	3.292.701			
03					Varsaminte din sectiunea de functionare pentru finantarea sectiunii de dezvoltare a bugetului local	-9.567.500	-9.074.670	-3.213.714		-3.213.714	-3.213.714			
50					Alte transferuri voluntare	8.000	8.000							
4000	10				III. OPERATIUNI FINANCIARE			26.098.542		26.098.542	26.098.542			
4010					INCASARI DIN RAMBURSAREA IMPRUMUTURILOR ACORDATE			26.017.797		26.017.797	26.017.797			
15					Sume utilizate din excedentul anului precedent pentru efectuarea de cheltuieli			26.017.797		26.017.797	26.017.797			
01					Sume utilizate de administratiile locale din excedentul anului precedent pentru sectiunea de functionare			26.017.797		26.017.797	26.017.797			
4110					ALTE OPERATIUNI FINANCIARE			80.745		80.745	80.745			
06					Sume din excedentul anului precedent			80.745		80.745	80.745			

Capi- tol	Sub- pa- ra- gra- ful	Pa- ra- gra- ful	Ar- ti- col	Ali- ne- at	Denumire indicator	Prevederi anuale aprobrate la finele perioadei de raportare		Prevederi bugetare trimestriale cumulate	Drepturi constatate			Incasari realizate	Stingeri pe alte cai decat incasari	Drepturi constatate de incasat	
						I	2		Total, din care:	din anii precedenti	din anul curent				6
A					B	1	2	3=4+5	4	5	6	7	8=3-6-7		
4110	06				pentru acoperirea gollerilor temporare de casa										
4100	10				IV. SUBVENTII	209.642.400	119.233.390	80.745		80.745	80.745				
4210					SUBVENTII DE LA BUGETUL DE STAT	3.014.630	3.014.630	106.795.174	6.799.422	99.995.752	99.409.820			7.385.354	
81					Sume alocate pentru indemnizatii afereinte suspendarii temporare a contractului de activitate sportiva	454.630	454.630	1.943.842		1.943.842	1.938.842				5.000
82					Sume alocate pentru stimulentele de risc	2.560.000	2.560.000	453.842		453.842	453.842				
4310					SUBVENTII DE LA ALTE ADMINISTRATII	206.627.770	116.218.760	1.490.000	6.799.422	1.490.000	1.485.000				5.000
09					Subventii pentru instituti publice	34.267.770	26.658.760	104.851.332		98.051.910	97.470.978				7.380.354
10					Subventii din bugetele locale pentru finantarea cheltuielilor curente din domeniul sanatatii	200.000	200.000	8.388.363		8.388.363	8.388.363				
33					Subventii din bugetul Fondului national unic de asigurari sociale de sanatate			200.000		200.000	200.000				
40					pentru acoperirea cresterilor salariale	168.100.000	85.300.000	93.335.469	6.799.422	86.536.047	85.955.115				7.380.354
					Sume alocate pentru stimulentele de risc	4.060.000	4.060.000	2.927.500		2.927.500	2.927.500				

**CONTUL DE EXECUTIE AL INSTITUTIILOR PUBLICE FINANTATE  
DIN VENITURI PROPRII SI SUBVENTII DIN BUGETUL LOCAL - VENITURI  
SECTIUNEA DE DEZVOLTARE  
30.06.2020**

Pag. 1 -lei-

Capi- tol	Sub- capi- tol	Pa- ra- graf	Ar- ti- col	Ali- ne- at	Denumire indicator	Prevederi anuale aprobrate la finele perioadei de raportare		Prevederi bugetare trimestriale cumulate	Drepturi constatate			Incasari realizate	Stingeri pe alte cai decat incasari	Drepturi constatate de incasat
						I	2		Total, din care:	din anii precedenti	din anul curent			
A					B									
0001	10				TOTAL VENITURI-VENTURI PROPRII,SUBVENTII	61.816.690	54.513.020	8.383.133	11.436	8.371.697	8.170.008	201.441	11.684	
0002					I. VENITURI CURENTE	9.567.500	9.074.670	3.213.714		3.213.714	3.213.714			
2900					C. VENITURI NEFISCALE	9.567.500	9.074.670	3.213.714		3.213.714	3.213.714			
3300					C2. VANZARI DE BUNURI SI SERVICII	9.567.500	9.074.670	3.213.714		3.213.714	3.213.714			
3710					TRANSFERURI VOLUNTARE, ALTELE DECAT SUBVENTIILE	9.567.500	9.074.670	3.213.714		3.213.714	3.213.714			
04					Varsaminte din sectiunea de functionare	9.567.500	9.074.670	3.213.714		3.213.714	3.213.714			
3900	10				II. VENITURI DIN CAPITAL	21.840	21.840	33.644	11.436	22.208	21.960		11.684	
3910					VENITURI DIN VALORIFICAREA UNOR BUNURI	21.840	21.840	33.644	11.436	22.208	21.960		11.684	
50					Alte venituri din valoarea unor bunuri	21.840	21.840	33.644	11.436	22.208	21.960		11.684	
4000	10				III. OPERATIUNI FINANCIARE			271.567		271.567	271.567			
4010					INCASARI DIN RAMBURSAREA IMPRUMUTURILOR			271.567		271.567	271.567			
15					ACORDATE			271.567		271.567	271.567			
					Sume utilizate din excedentul anului precedent pentru efectuarea de cheltuieli			271.567		271.567	271.567			
					Sume utilizate de administratiile locale din excedentul anului precedent pentru sectiunea de dezvoltare			271.567		271.567	271.567			
4100	10				IV. SUBVENTII	3.175.810	3.156.590	1.299.488		1.299.488	1.105.215	194.273		
4210					SUBVENTII DE LA BUGETUL DE STAT	1.760.440	1.741.220	205.639		205.639	11.366	194.273		
70					Subventii de la bugetul de stat catre institutiile publice finantate partial sau integral din venituri proprii necesare sustinerii derularii proiectelor finantate din fonduri externe nerambursabile (FEN)			205.639		205.639	11.366	194.273		





Capi- tol	Sub- capi- tol	Pa- ra- gra- ful	Ar- ti- col	Ali- ne- at	Denumire indicator	Prevederi anuale aprobrate la finele perioadei de raportare		Prevederi bugetare trimestriale cumulate	Drepturi constatate			Incasari realizate	Stingeri pe alte cai decat incasari	Drepturi constatate de incasat
						I	2		Total, din care:	din anii precedenti	din anul curent			
A						1	2	3=4+5	4	5	6	7	8=3-6-7	
4810	01	02			in anii anteriori	7.770	7.770	1.280.126		1.280.126	1.272.958	7.168		
		03			Prefinantare	2.208.790	2.208.790	2.223.153		2.223.153	2.223.153			
	02				Fondul Social European(FSE)	439.090	- 319.450	61.441		61.441	61.441			
		01			Sume primite in contul platilor efectuate in anul curent	380.450	260.810							
		02			Sume primite in contul platilor efectuate in anii anteriori	58.640	58.640	61.441		61.441	61.441			

CONTUL DE EXECUTIE AL INSTITUTIILOR PUBLICE FINANȚATE  
DIN VENITURI PROPRII SI SUBVENTII DIN BUGETUL LOCAL - CHERSULEȘTI

30.06.2020

Pag. 1 - lei-

Capi- tol	Sub- capi- tol	Pa- ra- graf	Gru- pa / Titlu	Ali- ne- at	Denumire indicator	Credite de angajament			Credite bugetare		Angajamente legale	Plati efectuate	Angajamente legale de platit	Cheltuieli efective
						aprobate la finele perioadei de raportare	trimestriale cumulate	trimestriale cumulate	aprobate la finele perioadei de raportare	trimestriale cumulate				
A					B	1	2	3	4	5	6	7	8=6-7	9
0					BIHOR									
5010					TOTAL CHELTUIELI DIN VENITURI PROPRII									
6510					SI SUBVENTII									
	03				Invatamant prescolar si primar	736.461.060		21.160.200	13.719.820	627.178.898	627.060.098	308.898.473	318.161.625	318.229.715
					Invatamant prescolar	5.281.110		5.281.110	3.055.310	846.950	846.950	846.950	404.699	3.402.055
	04				Invatamant secundar	10.505.510		10.505.510	6.937.420	2.753.792	2.634.992	2.230.293	404.699	1.829.584
					Invatamant secundar inferior	5.364.680		5.364.680	3.338.540	1.742.621	1.623.821	1.219.122	404.699	909.269
	05				Invatamant secundar superior	5.140.830		5.140.830	3.598.880	1.011.171	1.011.171	1.011.171		920.315
					Invatamant postliceal	1.672.570		1.672.570	1.487.470	260.874	260.874	260.874		281.733
	11				Servicii auxiliare pentru educatie	3.701.010		3.701.010	2.239.620	582.871	582.871	582.871		492.121
					Internate si cantine pentru elevi	3.701.010		3.701.010	2.239.620	582.871	582.871	582.871		492.121
6610					SANATATE	693.753.880		693.753.880	431.890.010	615.755.590	615.755.590	298.005.252	317.750.338	307.010.649
	06				Servicii medicale in unitati sanitare cu paturi			693.753.880	431.890.010	615.755.590	615.755.590	298.005.252	317.750.338	307.010.649
6610	06	01			Spitale generale			693.753.880	431.890.010	615.755.590	615.755.590	298.005.252	317.750.338	307.010.649
6710					CULTURA, RECREERE SI RELIGIE			21.546.980	12.987.060	6.978.821	6.978.821	6.972.233	6.588	7.817.011
	03				Servicii culturale			6.923.920	4.626.000	2.301.319	2.301.319	2.301.319		2.122.625
					Muzee			6.923.920	4.626.000	2.301.319	2.301.319	2.301.319		2.122.625
	05				Servicii recreative si sportive			14.623.060	8.361.060	4.677.502	4.677.502	4.670.914	6.588	5.694.386
					Sport			14.623.060	8.361.060	4.677.502	4.677.502	4.670.914	6.588	5.694.386

DETALIEREA CHELTUIELILOR  
INSTITUTII PUBLICE FINANTATE DIN VENITURI PROPRII  
SI SUBVENTII DIN BUGETUL LOCAL

Pag. 2 - lei-

Capi- tol	Sub- capi- tol	Pa- ra- graf	Gr- pa / Titlu	Ar- ti- col	Denumire indicator	Credite de angajament			Credite bugetare			Angajamente legale	Plati efectuate	Angajamente legale de platit	Cheltuieli efective
						aprobate la finele perioadei de raportare	trimestriale cumulate	trimestriale cumulate	aprobate la finele perioadei de raportare	trimestriale cumulate	trimestriale cumulate				
A						1	2	3	4	5	6	7	8=6-7	9	
0					B BIHOR										
5010					TOTAL CHELTUIELI DIN VENITURI PROPRII SI SUBVENTII	736.461.060	458.596.890	627.178.898	627.178.898	627.060.098	308.898.473	318.161.625	318.229.715		
	01				CHELTUIELI CURENTE	683.501.470	406.127.300	595.456.502	595.456.502	595.337.702	309.840.815	285.496.887	310.416.118		
	10				TITLUL I CHELTUIELI DE PERSONAL	441.793.260	232.104.900	432.749.283	432.749.283	432.630.483	213.085.445	219.545.038	215.531.876		
	20				TITLUL II BUNURI SI SERVICII	212.363.080	153.119.330	154.902.827	154.902.827	154.902.827	91.218.487	63.684.340	92.562.201		
	56				TITLUL VIII PROIECTE CU FINANTARE DIN FONDURI EXTERNE NERAMBURSABILE (FEN)										
					POSTADERARE										
	58				TITLUL X PROIECTE CU FINANTARE DIN FONDURI EXTERNE NERAMBURSABILE	25.929.740	19.116.070	4.413.588	4.413.588	4.413.588	3.841.100	572.488	445.752		
	59				CADRULUI FINANCIAR 2014-2020	3.415.390	1.787.000	3.390.804	3.390.804	3.390.804	1.695.783	1.695.021	1.747.150		
	70				TITLUL XI ALTE CHELTUIELI	36.425.150	35.935.150	33.947.571	33.947.571	33.947.571	1.282.833	32.664.738	7.813.597		
	71				CHELTUIELI DE CAPITAL	36.425.150	35.935.150	33.947.571	33.947.571	33.947.571	1.282.833	32.664.738	7.813.597		
	79				TITLUL XIII ACTIVE NEFINANCIARE OPERATIUNI FINANCIARE	18.022.200	18.022.200								
	80				TITLUL XVI IMPRUMUTURI	18.022.200	18.022.200								
	84				PLATI EFECTUATE IN ANII PRECEDENTI SI RECUPERATE IN ANUL CURENT	-1.487.760	-1.487.760	-2.225.175	-2.225.175	-2.225.175	-2.225.175				
	85				Titlul XIX PLATI EFECTUATE IN ANII PRECEDENTI SI RECUPERATE IN ANUL CURENT	-1.487.760	-1.487.760	-2.225.175	-2.225.175	-2.225.175	-2.225.175				
6510					INVATAMANT	21.160.200	13.719.820	4.444.487	4.444.487	4.325.687	3.920.988	404.699	3.402.055		
	01				CHELTUIELI CURENTE	21.078.910	13.638.530	4.432.312	4.432.312	4.313.512	3.908.813	404.699	3.376.858		
	10				TITLUL I CHELTUIELI DE PERSONAL	5.858.810	4.062.630	2.078.894	2.078.894	1.960.094	1.619.868	340.226	1.272.139		
	10				Cheltuieli salariale in bani	5.692.160	3.940.800	2.026.915	2.026.915	1.910.015	1.584.226	325.789	1.242.340		

Capi- tol	Sub- capi- tol	Pa- ra- graf	Gru- pa / Titlu	Ar- ti- col	Ali- ne- at	Denumire indicator	Credite de angajament			Credite bugetare		Angajamente legale	Plati efectuate	Angajamente legale de platit	Cheltuieli efective
							aprobate la finele perioadei de raportare	trimestriale cumulate	trimestriale cumulate	aprobate la finele perioadei de raportare	trimestriale cumulate				
A						B	1	2	3	4	5	6	7	8=6-7	9
			10	01	01	Salarii de baza	318.630		269.950	115.950	115.950	111.150	4.800	107.346	
			10	01	06	Alte sporuri	33.500		32.500	6.120	6.120	6.120		6.124	
			10	01	11	Fond aferent platii cu ora	5.239.050		3.566.920	1.882.532	1.765.632	1.444.643	320.989	1.108.418	
			10	01	17	Indemnizatii de hrana	23.000		23.000	9.632	9.632	9.632		9.297	
			10	01	30	Alte drepturi salariale in bani	77.980		48.430	12.681	12.681	12.681		11.155	
			10	02		Cheltuieli salariale in natura	7.000		7.000						
			10	02	06	Vouchere de vacanta	7.000		7.000						
			10	03		Contributii	159.650		114.830	51.979	50.079	35.642	14.437	29.799	
			10	03	07	Contributia asiguratorie pentru munca	159.650		114.830	51.979	50.079	35.642	14.437	29.799	
			20			TITLUL II BUNURI SI SERVICII	15.193.340		9.549.140	2.351.244	2.351.244	2.286.771	64.473	2.102.545	
			20	01		Bunuri si servicii	1.982.350		1.329.130	298.873	298.873	298.873		316.099	
			20	01	01	Furnituri de birou	52.220		34.400	2.326	2.326	2.326		2.417	
			20	01	02	Materiale pentru curatenie	111.680		70.480	14.246	14.246	14.246		14.260	
			20	01	03	Incalzit, iluminat si forta motrica	150.000		97.500	13.451	13.451	13.451		13.451	
			20	01	04	Apa, canal si salubritate	52.600		29.020	3.348	3.348	3.348		3.348	
			20	01	05	Carburanti si lubrifianti	2.500		2.000						
			20	01	08	Posta, telecomunicatii, radio, tv, internet	32.000		17.350	6.363	6.363	6.363		6.363	
			20	01	09	Materiale si prestari de servicii cu caracter functional	43.650		30.650						
			20	01	30	Alte bunuri si servicii pentru intretinere si functionare	1.537.700		1.047.730	259.139	259.139	259.139		276.260	
			20	02		Reparatii curente	147.000		109.000						
			20	03		Hrana	10.674.430		6.192.130	1.760.261	1.760.261	1.760.261		1.584.116	
			20	03	01	Hrana pentru oameni	10.674.430		6.192.130	1.760.261	1.760.261	1.760.261		1.584.116	
			20	04		Medicamente si materiale sanitare	9.620		9.620						

Capi- tol	Sub- capi- tol	Pa- ra- graf	Gr- pa / Titlu	Ar- ti- col	Al- ne- at	Denumire indicator	Credite de angajament			Credite bugetare		Angajamente legale	Plati efectuate	Angajamente legale de platit	Cheltuieli efective	
							1	2	3	4	5					6
A							B	1	2	3	4	5	6	7	8=6-7	9
20	04	01				Medicamente	1.000		1.000		1.000					
20	04	02				Materiale sanitare	8.620		8.620		8.620					
20	05					Bunuri de natura obiectelor de inventar	901.350		901.350		679.570	96.695	96.695	48.695	48.000	25.528
20	05	01				Uniforme si echipament	1.000		1.000		1.000					
20	05	03				Lenjerie si accesorii de pat	47.500		47.500		34.500	6.843	6.843	6.843		
20	05	30				Alte obiecte de inventar	852.850		852.850		644.070	89.852	89.852	41.852	48.000	25.528
20	06					Deplasari, detasari, transferari	26.500		26.500		18.000	537	537	537		537
20	06	01				Deplasari interne, detasari, transferari	26.500		26.500		18.000	537	537	537		537
20	.11					Carti, publicatii si materiale documentare	21.000		21.000		12.000	2.000	2.000	2.000		2.028
20	13					Pregatire profesionala	39.000		39.000		31.290	590	590	590		590
20	14					Protectia muncii	5.800		5.800		4.100					
20	30					Alte cheltuieli	1.386.290		1.386.290		1.164.300	192.288	192.288	175.815	16.473	173.647
20	30	30				Alte cheltuieli cu bunuri si servicii	1.386.290		1.386.290		1.164.300	192.288	192.288	175.815	16.473	173.647
59						TITLUL XI ALTE CHELTUIELI	26.760		26.760		26.760	2.174	2.174	2.174		2.174
59	40					Sume aferente persoanelor cu handicap neincadrate	26.760		26.760		26.760	2.174	2.174	2.174		2.174
70						CHELTUIELI DE CAPITAL	83.840		83.840		83.840	14.725	14.725	14.725		25.197
71						TITLUL XIII ACTIVE NEFINANCIARE	83.840		83.840		83.840	14.725	14.725	14.725		25.197
71	01					Active fixe	83.840		83.840		83.840	14.725	14.725	14.725		25.197
71	01	01				Constructii										1.560
71	01	02				Masini, echipamente si mijloace de transport										1.167
71	01	03				Mobilier, aparatura birotica si alte active corporale										8.524
71	01	30				Alte active fixe	48.840		48.840		48.840	14.725	14.725	14.725		8.524

Capi- tol	Sub- capi- tol	Pa- ra- graf	Gru- pa / Tithu col	Al- ne- at	Denumire indicator	Credite de angajament		Credite bugetare		Angajamente legale	Plati efectuate	Angajamente legale de platit	Cheltuieli efective	
						aprobate la finele perioadei de raportare	trimestriale cumulate	aprobate la finele perioadei de raportare	trimestriale cumulate					
A					B	1	2	3	4	5	6	7	8=6-7	9
					(inclusiv reparatii capitale)			35.000	35.000				13.946	
			84		PLATI EFECTUATE IN ANII PRECEDENTI SI RECUPERATE IN ANUL CURENT			-2.550	-2.550	-2.550	-2.550	-2.550		
			85		Titlul XIX PLATI EFECTUATE IN ANII PRECEDENTI SI RECUPERATE IN ANUL CURENT			-2.550	-2.550	-2.550	-2.550	-2.550		
			85	01	Plati efectuate in anii precedenti si recuperate in anul curent			-2.550	-2.550	-2.550	-2.550	-2.550		
			85	01	Plati efectuate in anii precedenti si recuperate in anul curent (SF)			-2.550	-2.550	-2.550	-2.550	-2.550		
6610					SANATATE			693.753.880	431.890.010	615.755.590	298.005.252	317.750.338	307.010.649	
			01		CHELTUIELI CURENTE			641.243.330	379.869.460	584.015.972	298.930.372	285.085.600	299.292.646	
			10		TITLUL I CHELTUIELI DE PERSONAL			431.918.970	225.803.140	429.050.793	209.845.981	219.204.812	212.627.217	
			10	01	Cheltuieli salariale in bani			416.340.660	215.255.520	416.196.383	204.936.714	211.259.669	207.595.203	
			10	01	Salarii de baza			265.869.580	132.994.580	265.869.580	130.024.437	135.845.143	131.388.556	
			10	01	Sporuri pentru conditii de munca			72.472.000	38.375.000	72.472.000	37.023.643	35.448.357	39.880.451	
			10	01	Alte sporuri			27.227.000	13.970.500	27.227.000	13.729.460	13.497.540	13.816.691	
			10	01	Fond pentru posturi ocupate prin cumul			10.316.480	5.340.480	10.316.480	4.595.687	5.720.793	4.809.306	
			10	01	Fond aferent platii cu ora			10.865.000	5.431.000	10.865.000	5.256.003	5.608.997	5.339.425	
			10	01	Drepturi de delegare			150.000	78.000	5.723	5.183	540	4.663	
			10	01	Indemnizatii de hrana			13.899.200	6.978.200	13.899.200	6.535.956	7.363.264	6.631.150	
			10	01	Stimulentul de risc			6.620.000	6.620.000	6.620.000	4.412.500	2.207.500	4.940.000	
			10	01	Alte drepturi salariale in bani			8.921.400	5.467.760	8.921.400	3.353.865	5.567.535	784.961	
			10	02	Cheltuieli salariale in natura			5.323.900	5.323.900	2.600.000	2.600.000	2.600.000	2.600.000	
			10	02	Vouchere de vacanta			5.323.900	5.323.900	2.600.000	2.600.000	2.600.000	2.600.000	
			10	03	Contributii			10.254.410	5.223.720	10.254.410	4.909.267	5.345.143	5.032.014	

Capi- tol	Sub- capi- tol	Pa- ra- graf	Gru- pa / Titlu	Ar- ti- col	Ali- ne- at	Denumire indicator	Credite de angajament			Credite bugetare		Angajamente legale	Plati efectuate	Angajamente legale de platit	Cheltuieli efective
							aprobate la finele perioadei de raportare	trimestriale cumulate	trimestriale cumulate	aprobate la finele perioadei de raportare	trimestriale cumulate				
A							1	2	3	4	5	6	7	8=6-7	9
			10	03	01	B	Contributii de asigurari sociale de stat			507.500	261.000	507.500	245.355	262.145	246.735
			10	03	07		Contributia asiguratorie pentru munca			9.328.310	4.728.420	9.328.310	4.451.161	4.877.149	4.559.000
			10	03	08		Contributii platite de angajator in numele angajatului			418.600	234.300	418.600	212.751	205.849	226.279
			20				TITLUL II BUNURI SI SERVICII			180.005.990	133.190.010	147.162.961	83.549.682	63.613.279	84.345.562
			20	01			Bunuri si servicii			41.971.900	29.798.740	37.085.125	19.288.828	17.796.297	21.412.383
			20	01	01		Furnituri de birou			763.160	488.220	443.544	262.421	181.123	243.476
			20	01	02		Materiale pentru curatenie			1.949.150	1.474.980	1.437.178	660.929	776.249	739.940
			20	01	03		Incalzit, iluminat si forta motrica			8.109.400	5.531.800	7.354.477	4.263.621	3.090.856	4.294.028
			20	01	04		Apa, canal si salubritate			2.140.800	1.500.500	2.054.874	939.635	1.115.239	1.026.143
			20	01	05		Carburanti si lubrifianti			340.720	180.850	222.687	67.146	155.541	74.845
			20	01	06		Piese de schimb			570.670	356.100	367.281	175.423	191.858	207.285
			20	01	07		Transport			193.900	125.900	72.392	16.031	56.361	18.409
			20	01	08		Posta, telecomunicatii, radio, tv, internet			542.140	296.750	435.910	204.441	231.469	203.880
			20	01	09		Materiale si prestari de servicii cu caracter functional			12.323.410	8.416.290	10.676.443	5.854.529	4.821.914	6.456.568
			20	01	30		Alte bunuri si servicii pentru intretinere si functionare			15.038.550	11.427.350	14.020.339	6.844.652	7.175.687	8.147.809
			20	02			Reparatii curente			1.633.020	1.495.720	1.158.470	427.429	731.041	423.138
			20	03			Hrana			6.273.000	2.930.000	5.130.131	2.479.988	2.650.143	2.492.847
			20	03	01		Hrana pentru oameni			6.273.000	2.930.000	5.130.131	2.479.988	2.650.143	2.492.847
			20	04			Medicamente si materiale sanitare			123.513.700	93.993.780	100.836.555	59.808.036	41.028.519	56.237.879
			20	04	01		Medicamente			56.677.390	43.569.400	51.782.339	28.042.144	23.740.395	32.064.522
			20	04	02		Materiale sanitare			47.371.650	36.489.330	34.703.695	26.368.064	8.335.631	16.945.122







Capi- tol	Sub- capi- tol	Pa- ra- graf	Gr- pa / Titlu	Ar- ti- col	Ali- ne- at	Denumire indicator	Credite de angajament			Credite bugetare		Angajamente legale	Plati efectuate	Angajamente legale de platit	Cheltuieli efective
							1	2	3	4	5				
		<b>A</b>				<b>B</b>									
		71	01	30		Alte active fixe (inclusiv reparatii capitale)			6.384.500		6.384.500	6.343.538	26.989	6.316.549	1.974
		71	03			Reparatii capitale aferente activelor fixe			1.300.520		1.112.520	464.574	118.058	346.516	
		79				OPERATIUNI FINANCIARE			18.022.200		18.022.200				
		80				TITLUL XVI IMPRUMUTURI			18.022.200		18.022.200				
		80	30			Alte imprumuturi			18.022.200		18.022.200				
		84				PLATI EFECTUATE IN ANII PRECEDENTI SI RECUPERATE IN ANUL CURENT			-1.435.210		-1.435.210	-2.175.075	-2.175.075		
		85				Titlul XIX PLATI EFECTUATE IN ANII PRECEDENTI SI RECUPERATE IN ANUL CURENT			-1.435.210		-1.435.210	-2.175.075	-2.175.075		
		85	01			Plati efectuate in anii precedenti si recuperate in anul curent			-1.401.810		-1.401.810	-2.141.679	-2.141.679		
		85	01	01		Plati efectuate in anii precedenti si recuperate in anul curent (SF)									
		85	01	02		Plati efectuate in anii precedenti si recuperate in anul curent (SD)			-33.400		-33.400	-33.396	-33.396		
6710						CULTURA, RECREERE SI RELIGIE			21.546.980		12.987.060	6.978.821	6.972.233	6.588	7.817.011
		01				CHELTUIELI CURENTE			21.179.230		12.619.310	7.008.218	7.001.630	6.588	7.746.614
		10				TITLUL I CHELTUIELI DE PERSONAL			4.015.480		2.239.130	1.619.596	1.619.596		1.632.520
		10	01			Cheltuieli salariale in bani			3.830.860		2.093.160	1.588.139	1.588.139		1.599.433
		10	01	01		Salarii de baza			2.904.620		1.592.010	1.294.930	1.294.930		1.347.768
		10	01	06		Alte sporuri			66.900		40.000	18.395	18.395		19.678
		10	01	13		Drepturi de delegare			10.000		7.000	1.160	1.160		1.160
		10	01	17		Indemnizatii de hrana			279.330		143.650	80.158	80.158		82.936

Capi- tol	Sub- capi- tol	Pa- ra- graf	Ar- ti- col	Ali- ne- at	Denumire indicator	Credite de angajament			Credite bugetare		Angajamente legale	Plafi efectuate	Angajamente legale de platit	Cheltuieli efective
						1	2	3	4	5				
		<b>A</b>			<b>B</b>									
		10	01	30	Alte drepturi salariale in bani			570.010	310.500	193.496	193.496	193.496	193.496	147.891
		10	02		Cheltuieli salariale in natura			100.050	100.050					
		10	02	06	Vouchere de vacanta			100.050	100.050					
		10	03		Contributii			84.570	45.920	31.457	31.457	31.457	31.457	33.087
		10	03	07	Contributia asiguratorie pentru munca			84.570	45.920	31.457	31.457	31.457	31.457	33.087
		20			TITLUL II BUNURI SI SERVICII			17.163.750	10.380.180	5.388.622	5.388.622	5.388.622	5.382.034	6.114.094
		20	01		Bunuri si servicii			16.504.750	9.862.180	5.316.366	5.316.366	5.316.366	5.313.439	6.044.233
		20	01	01	Furnituri de birou			18.000	9.000	990	990	990	990	990
		20	01	02	Materiale pentru curatenie			18.000	11.500	6.844	6.844	6.844	6.844	5.924
		20	01	03	Incalzit, iluminat si forta motrica			840.000	650.000	573.150	573.150	573.150	573.150	429.942
		20	01	04	Apa, canal si salubritate			126.000	68.000	59.293	59.293	59.293	59.293	53.414
		20	01	08	Posta, telecomunicatii, radio, tv, internet			45.000	23.000	11.619	11.619	11.619	11.619	11.038
		20	01	09	Materiale si prestari de servicii cu caracter functional			12.049.750	6.914.680	3.954.678	3.954.678	3.954.678	3.954.678	4.857.260
		20	01	30	Alte bunuri si servicii pentru intretinere si functionare			3.408.000	2.186.000	709.792	709.792	709.792	707.855	685.665
		20	05		Bunuri de natura obiectelor de inventar			219.000	184.000	19.579	19.579	19.579	16.143	17.422
		20	05	01	Uniforme si echipament			24.000	24.000	19.579	19.579	19.579	16.143	17.422
		20	05	30	Alte obiecte de inventar			195.000	160.000	19.579	19.579	19.579	16.143	17.422
		20	06		Deplasari, detasari, transferari			57.000	31.000	6.325	6.325	6.325	6.325	6.325
		20	06	01	Deplasari interne, detasari, transferari			35.000	19.000	3.831	3.831	3.831	3.831	3.831
		20	06	02	Deplasari in strainatate			22.000	12.000	2.494	2.494	2.494	2.494	2.494
		20	13		Pregatire profesionala			17.000	15.000	714	714	714	714	476
		20	14		Protectia muncii			17.000	11.000	714	714	714	714	476
		20	30		Alte cheltuieli			349.000	277.000	45.638	45.638	45.638	45.413	45.638

Capi- tol	Sub- capi- tol	Pa- ra- graf	Gru- pa / Titlu	Ar- fi- col	Al- ne- at	Denumire indicator	Credite de angajament			Credite bugetare		Angajamente legale	Plati efectuate	Angajamente legale de platit	Cheltuieli efective
							aprobate la finele perioadei de raportare	trimestriale cumulate	trimestriale cumulate	aprobate la finele perioadei de raportare	trimestriale cumulate				
A						B	1	2	3	4	5	6	7	8=6-7	9
			20	30	04	Chirii			84.000	42.000	40.445	40.445	40.445		40.445
			20	30	30	Alte cheltuieli cu bunuri si servicii			265.000	235.000	5.193	5.193	5.193	225	5.193
			70			CHELTUIELI DE CAPITAL			417.750	417.750	18.153	18.153	18.153		70.397
			71			TITLUL XIII ACTIVE NEFINANCIARE			417.750	417.750	18.153	18.153	18.153		70.397
			71	01		Active fixe			417.750	417.750	18.153	18.153	18.153		70.397
			71	01	02	Masini, echipamente si mijloace de transport									
			71	01	03	Mobilier, aparatura biroutica si alte active corporale									25.828
			71	01	30	Alte active fixe									3.323
			84			(inclusiv reparatii capitale)			417.750	417.750	18.153	18.153	18.153		41.246
			84			PLATI EFECTUATE IN ANII PRECEDENTI SI RECUPERATE IN ANUL CURENT			-50.000	-50.000	-47.550	-47.550	-47.550		
			85			Titlul XIX PLATI EFECTUATE IN ANII PRECEDENTI SI RECUPERATE									
			85	01		IN ANUL CURENT			-50.000	-50.000	-47.550	-47.550	-47.550		
			85	01	01	Plati efectuate in anii precedenti si recuperate in anul curent			-50.000	-50.000	-47.550	-47.550	-47.550		
			85	01	01	Plati efectuate in anii precedenti si recuperate in anul curent (SF)			-50.000	-50.000	-47.550	-47.550	-47.550		

Conducatorul institutiei,

Conducatorul compartimentului  
financiar-contabil

**DETALIEREA CHELTUIELILOR  
INSTITUTIIL PUBLICE FINANTATE DIN VENITURI PROPRII  
SI SUBVENTII DIN BUGETUL LOCAL  
SECTIUNEA DE FUNCTIONARE  
30.06.2020**

Capi- tol	Sub- capi- tol	Pa- ra- graf	Ar- ti- col	Ali- ne- at	Denumire indicator	Credite de angajament			Credite bugetare		Angajamente legale	Plati efectuate	Angajamente legale de platit	Cheltuieli efective
						aprobate la finele perioadei de raportare	trimestriale cumulate	trimestriale cumulate	aprobate la finele perioadei de raportare	trimestriale cumulate				
A					B	1	2	3	4	5	6	7	8=6-7	9
5010					TOTAL CHELTUIELI DIN VENITURI PROPRII SI SUBVENTII				403.579.070	588.851.135	588.732.335	303.807.936	284.924.399	309.841.227
	01				CHELTUIELI CURENTE			674.139.570	387.011.230	591.042.914	590.924.114	305.999.715	284.924.399	309.841.227
	10				TITLUL I CHELTUIELI DE PERSONAL			441.793.260	232.104.900	432.749.283	432.630.483	213.085.445	219.545.038	215.531.876
	20				TITLUL II BUNURI SI SERVICII			212.363.080	153.119.330	154.902.827	154.902.827	91.218.487	63.684.340	92.562.201
	59				TITLUL XI ALTE CHELTUIELI			3.415.390	1.787.000	3.390.804	3.390.804	1.695.783	1.695.021	1.747.150
	79				OPERATIUNI FINANCIARE			18.022.200	18.022.200					
	80				TITLUL XVI IMPRUMUTURI			18.022.200	18.022.200					
	84				PLATI EFECTUATE IN ANII PRECEDENTI SI RECUPERATE IN ANUL CURENT			-1.454.360	-1.454.360	-2.191.779	-2.191.779	-2.191.779		
	85				Titlul XIX PLATI EFECTUATE IN ANII PRECEDENTI SI RECUPERATE IN ANUL CURENT			-1.454.360	-1.454.360	-2.191.779	-2.191.779	-2.191.779		
6510					INVATAMANT			21.076.360	13.635.980	4.429.762	4.310.962	3.906.263	404.699	3.376.858
	01				CHELTUIELI CURENTE			21.078.910	13.638.530	4.432.312	4.313.512	3.908.813	404.699	3.376.858
	10				TITLUL I CHELTUIELI DE PERSONAL			5.858.810	4.062.630	2.078.894	1.960.094	1.619.868	340.226	1.272.139
	10 01				Cheltuieli salariale in bani			5.692.160	3.940.800	2.026.915	1.910.015	1.584.226	325.789	1.242.340
	10 01 01				Salarii de baza			318.630	269.950	115.950	115.950	111.150	4.800	107.346
	10 01 06				Alte sporuri			33.500	32.500	6.120	6.120	6.120		6.124
	10 01 11				Fond aferent platii cu ora			5.239.050	3.566.920	1.882.532	1.765.632	1.444.643	320.989	1.108.418
	10 01 17				Indemnizatii de hrana			23.000	23.000	9.632	9.632	9.632		9.297
	10 01 30				Alte drepturi salariale in bani			77.980	48.430	12.681	12.681	12.681		11.155
	10 02				Cheltuieli salariale in natura			7.000	7.000					
	10 02 06				Vouchere de vacanta			7.000	7.000					
	10 03				Contributii			159.650	114.830	51.979	50.079	35.642	14.437	29.799
	10 03 07				Contributia asiguratorie pentru munca			159.650	114.830	51.979	50.079	35.642	14.437	29.799

Capi- tol	Sub- capi- tol	Pa- ra- graf	Ar- ti- col	Ali- ne- at	Denumire indicator	Credite de angajament			Credite bugetare		Angajamente legate legale	Plati efectuate	Angajamente legale de platit	Cheltuieli efective
						aprobate la finele perioadei de raportare	trimestriale cumulate	aprobate la finele perioadei de raportare	trimestriale cumulate					
A					B	1	2	3	4	5	6	7	8=6-7	9
TITLUL II BUNURI SI SERVICII														
20	01				Bunuri si servicii	15.193.340	9.549.140	2.351.244	2.351.244	2.286.771	2.102.545	64.473	2.102.545	
20	01	01			Furnituri de birou	1.982.350	1.329.130	298.873	298.873	298.873	316.099		316.099	
20	01	02			Materiale pentru curatenie	52.220	34.400	2.326	2.326	2.326	2.417		2.417	
20	01	03			Incalziti, iluminat si forta motrica	111.680	70.480	14.246	14.246	14.246	14.260		14.260	
20	01	04			Apa, canal si salubritate	150.000	97.500	13.451	13.451	13.451	13.451		13.451	
20	01	05			Carburanti si lubrifianti	52.600	29.020	3.348	3.348	3.348	3.348		3.348	
20	01	08			Posta, telecomunicatii, radio, tv, internet	2.500	2.000							
20	01	09			Materiale si prestari de servicii cu caracter functional	32.000	17.350	6.363	6.363	6.363	6.363		6.363	
20	01	30			Alte bunuri si servicii pentru intretinere si functionare	43.650	30.650							
20	02				Reparatii curente	1.537.700	1.047.730	259.139	259.139	259.139	276.260		276.260	
20	03				Hrana	147.000	109.000							
20	03	01			Hrana pentru oameni	10.674.430	6.192.130	1.760.261	1.760.261	1.760.261	1.584.116		1.584.116	
20	04				Medicamente si materiale sanitare	10.674.430	6.192.130	1.760.261	1.760.261	1.760.261	1.584.116		1.584.116	
20	04	01			Medicamente	9.620	9.620							
20	04	02			Materiale sanitare	1.000	1.000							
20	05				Bunuri de natura obiectelor de inventar	8.620	8.620							
20	05	01			Uniforme si echipament	901.350	679.570	96.695	96.695	96.695	25.528		25.528	
20	05	03			Lenjerii si accesorii de pat	1.000	1.000							
20	05	30			Alte obiecte de inventar	47.500	34.500	6.843	6.843	6.843	6.843		6.843	
20	06				Deplasari, detasari, transferari	852.850	644.070	89.852	89.852	89.852	48.000		48.000	
20	06	01			Deplasari interne, detasari, transferari	26.500	18.000	537	537	537	537		537	
20	11				Carti, publicatii si materiale	26.500	18.000	537	537	537	537		537	

Capi- tol	Sub- capi- tol	Pa- ra- graf	Gru- pa / Titlu	Ar- fi- col	Al- ne- at	Denumire indicator	Credite de angajament			Credite bugetare		Angajamente legale	Plati efectuate	Angajamente legale de platit	Cheltuieli efective
							1	2	3	4	5				
						<b>B</b>	<b>1</b>	<b>2</b>	<b>3</b>	<b>4</b>	<b>5</b>	<b>6</b>	<b>7</b>	<b>8=6-7</b>	<b>9</b>
						documentare	21.000	12.000	2.000	2.000	2.000	2.000	2.000	2.000	2.028
	20	13				Pregatire profesionala	39.000	31.290	590	590	590	590	590	590	590
	20	14				Protectia muncii	5.800	4.100							
	20	30				Alte cheltuieli	1.386.290	1.164.300	192.288	192.288	192.288	192.288	175.815	16.473	173.647
	20	30	30			Alte cheltuieli cu bunuri si servicii	1.386.290	1.164.300	192.288	192.288	192.288	192.288	175.815	16.473	173.647
	59					TITLUL XI ALTE CHELTUIELI	26.760	26.760	2.174	2.174	2.174	2.174	2.174		2.174
	59	40				Sume aferente persoanelor cu handicap neincadrate	26.760	26.760	2.174	2.174	2.174	2.174	2.174		2.174
	84					PLATI EFECTUATE IN ANII PRECEDENTI SI RECUPERATE IN ANUL CURENT	-2.550	-2.550	-2.550	-2.550	-2.550	-2.550	-2.550		
	85					Titlul XIX PLATI EFECTUATE IN ANII PRECEDENTI SI RECUPERATE									
	85	01				IN ANUL CURENT	-2.550	-2.550	-2.550	-2.550	-2.550	-2.550	-2.550		
	85	01				Plati efectuate in anii precedenti si recuperate in anul curent									
	85	01	01			Plati efectuate in anii precedenti si recuperate in anul curent (SF)									
6610						SANATATE	631.933.980	377.373.780	577.460.705	577.460.705	577.460.705	577.460.705	292.947.593	284.513.112	298.717.755
	01					CHELTUIELI CURENTE	615.313.590	360.753.390	579.602.384	579.602.384	579.602.384	579.602.384	295.089.272	284.513.112	298.717.755
	10					TITLUL I CHELTUIELI DE PERSONAL	431.918.970	225.803.140	429.050.793	429.050.793	429.050.793	429.050.793	209.845.981	219.204.812	212.627.217
	10	01				Cheltuieli salariale in bani	416.340.660	215.255.520	416.196.383	416.196.383	416.196.383	416.196.383	204.936.714	211.259.669	207.595.203
	10	01	01			Salarii de baza	265.869.580	132.994.580	265.869.580	265.869.580	265.869.580	265.869.580	130.034.437	135.845.143	131.388.556
	10	01	05			Sporuri pentru conditii de munca	72.472.000	38.375.000	72.472.000	72.472.000	72.472.000	72.472.000	37.023.643	35.448.357	39.880.451
	10	01	06			Alte sporuri	27.227.000	13.970.500	27.227.000	27.227.000	27.227.000	27.227.000	13.729.460	13.497.540	13.816.691
	10	01	10			Fond pentru posturi ocupate prin cumul	10.316.480	5.340.480	10.316.480	10.316.480	10.316.480	10.316.480	4.595.687	5.720.793	4.809.306
	10	01	11			Fond aferent platii cu ora	10.865.000	5.431.000	10.865.000	10.865.000	10.865.000	10.865.000	5.256.003	5.608.997	5.339.425

Capi- tol	Sub- capi- tol	Pa- ra- graf	Ar- ti- col	Ali- ne- at	Denumire indicator	Credite de angajament			Credite bugetare			Angajamente legale	Plati efectuate	Angajamente legale de platit	Cheltuieli efective	
						1	2	3	4	5	6					7
					<b>B</b>											
					<b>A</b>											
						10 01 13			150.000	78.000	5.723	5.723	5.183	540	5.032.014	4.663
						10 01 17	Drepturi de delegare		13.899.200	6.978.200	13.899.200	13.899.200	6.535.936	7.363.264	6.631.130	6.631.130
						10 01 29	Indemnitatii de hrana		6.620.000	6.620.000	6.620.000	6.620.000	4.412.500	2.207.500	4.940.000	4.940.000
						10 01 30	Stimulentul de risc		8.921.400	5.467.760	8.921.400	8.921.400	3.353.865	5.567.535	784.961	784.961
						10 02	Alte drepturi salariale in bani		5.323.900	5.323.900	2.600.000	2.600.000		2.600.000		
						10 02 06	Cheltuieli salariale in natura		5.323.900	5.323.900	2.600.000	2.600.000		2.600.000		
						10 03	Vouchere de vacanta		10.254.410	5.223.720	10.254.410	10.254.410	4.909.267	5.345.143	5.032.014	5.032.014
						10 03 01	Contributii									
							Contributii de asigurari sociale de stat		507.500	261.000	507.500	507.500	245.355	262.145	246.735	246.735
						10 03 07	Contributia asiguratorie pentru munca		9.328.310	4.728.420	9.328.310	9.328.310	4.451.161	4.877.149	4.559.000	4.559.000
						10 03 08	Contributii platite de angajator in numele angajatului		418.600	234.300	418.600	418.600		212.751	205.849	226.279
						20	TITLUL II BUNURI SI SERVICII		180.005.990	133.190.010	147.162.961	147.162.961	83.549.682	63.613.279	84.345.562	84.345.562
						20 01	Bunuri si servicii		41.971.900	29.798.740	37.085.125	37.085.125	19.288.828	17.796.297	21.412.383	21.412.383
						20 01 01	Furnituri de birou		763.160	488.220	443.544	443.544	262.421	181.123	243.476	243.476
						20 01 02	Materiale pentru curatenie		1.949.150	1.474.980	1.437.178	1.437.178	660.929	776.249	739.940	739.940
						20 01 03	Incalziti, iluminat si forta motrica		8.109.400	5.531.800	7.354.477	7.354.477	4.263.621	3.090.836	4.294.028	4.294.028
						20 01 04	Apa, canal si salubritate		2.140.800	1.500.500	2.054.874	2.054.874	939.635	1.115.239	1.026.143	1.026.143
						20 01 05	Carburanti si lubrifianti		340.720	180.850	222.687	222.687	67.146	155.541	74.845	74.845
						20 01 06	Piese de schimb		570.670	356.100	367.281	367.281	175.423	191.858	207.285	207.285
						20 01 07	Transport		193.900	125.900	72.392	72.392	16.031	56.361	18.409	18.409
						20 01 08	Posta, telecomunicatii, radio, tv, internet									
						20 01 09	Materiale si prestari de servicii cu caracter functional		542.140	296.750	435.910	435.910	204.441	231.469	203.880	203.880
						20 01 30	Alte bunuri si servicii pentru		12.323.410	8.416.290	10.676.443	10.676.443	5.854.529	4.821.914	6.456.568	6.456.568



Capi- tol	Sub- capi- tol	Pa- ra- graf	Gr- pa / Titlu	Ar- fi- col	Al- ne- at	Denumire indicator	Credite de angajament			Credite bugetare			Angajamente legale	Plati efectuate	Angajamente legale de platit	Cheltuieli efective
							aprobate la finele perioadei de raportare	trimestriale cumulate	aprobate la finele perioadei de raportare	trimestriale cumulate	5	6				
A						B	1	2	3	4	5	6	7	8=6-7	9	
						intretinere si functionare			15.038.550	11.427.350	14.020.339	14.020.339	6.844.652	7.175.687	8.147.809	
	20	02				Reparatii curente			1.633.020	1.495.720	1.158.470	1.158.470	427.429	731.041	423.138	
	20	03				Hrana			6.273.000	2.930.000	5.130.131	5.130.131	2.479.988	2.650.143	2.492.847	
	20	03	01			Hrana pentru oameni			6.273.000	2.930.000	5.130.131	5.130.131	2.479.988	2.650.143	2.492.847	
	20	04				Medicamente si materiale sanitare			123.513.700	93.993.780	100.836.555	100.836.555	59.808.036	41.028.519	56.237.879	
	20	04	01			Medicamente			56.677.390	43.569.400	51.782.539	51.782.539	28.042.144	23.740.395	32.064.522	
	20	04	02			Materiale sanitare			47.371.650	36.489.530	34.703.695	34.703.695	26.368.064	8.335.631	16.945.122	
	20	04	03			Reactivi			14.940.590	10.032.970	11.232.480	11.232.480	3.862.326	7.370.154	5.598.242	
	20	04	04			Dezinfectanti			4.524.070	3.901.880	3.117.841	3.117.841	1.535.502	1.582.339	1.629.993	
	20	05				Bunuri de natura obiectelor de inventar			1.633.850	1.113.410	672.112	672.112	404.228	267.884	84.587	
	20	05	01			Uniforme si echipament			138.000	57.000	24.194	24.194	1.807	22.387		
	20	05	03			Lenjerie si accesorii de pat			117.000	52.000						
	20	05	30			Alte obiecte de inventar			1.378.850	1.004.410	647.918	647.918	402.421	245.497	84.587	
	20	06				Deplasari, detasari, transferari			321.140	143.270	11.158	11.158	7.437	3.721	7.564	
	20	06	01			Deplasari interne, detasari, transferari			180.200	86.270	11.158	11.158	7.437	3.721	7.564	
	20	06	02			Deplasari in strainatate			140.940	57.000						
	20	09				Materiale de laborator			554.580	443.440	205.659	205.659	97.735	107.924	96.990	
	20	11				Carti, publicatii si materiale documentare			6.000	5.000						
	20	12				Consultanta si expertiza			317.000	179.000	145.168	145.168	86.168	59.000	86.863	
	20	13				Pregatire profesionala			355.000	184.000	5.942	5.942	4.956	986	3.171	
	20	14				Protectia muncii			2.198.090	1.964.090	1.360.677	1.360.677	645.032	715.645	3.106.273	
	20	25				Cheltuieli judiciare si extrajudiciare derivate din actiuni in reprezentarea intereselor statului, potrivit dispozitiilor legale			40.000	25.000	7.619	7.619	6.187	1.432	6.187	

Capi- tol	Sub- capi- tol	Pa- ra- graf	Ar- ti- col	Ali- ne- at	Denumire indicator	Credite de angajament			Credite bugetare			Angajamente legale	Plati efectuate	Angajamente legale de platit	Cheltuieli efective
						aprobate la finele perioadei de raportare	trimestriale cumulate	trimestriale cumulate	aprobate la finele perioadei de raportare	trimestriale cumulate	trimestriale cumulate				
A					B						6	7	8=6-7	9	
20	30				Alte cheltuieli	1.188.710	914.560	544.345	293.658	544.345	293.658	250.687	387.680		
20	30	03			Prime de asigurare non-viata	222.040	171.640	93.859	93.859	93.859	93.859	93.859	93.859		
20	30	04			Chirii	313.540	190.790	246.591	104.782	246.591	104.782	141.809	127.613		
20	30	30			Alte cheltuieli cu bunuri si servicii	653.130	552.130	203.895	95.017	203.895	95.017	108.878	166.208		
59					TITLUL XI ALTE CHELTUIELI	3.388.630	1.760.240	3.388.630	1.693.609	3.388.630	1.693.609	1.695.021	1.744.976		
59	01				Burse	150.000	120.000	150.000	101.861	150.000	101.861	48.139	120.924		
59	40				Sume aferente persoanelor cu handicap neincadrate	3.238.630	1.640.240	3.238.630	1.591.748	3.238.630	1.591.748	1.646.882	1.624.052		
79					OPERATIUNI FINANCIARE	18.022.200	18.022.200								
80					TITLUL XVI IMPRUMUTURI	18.022.200	18.022.200								
80	30				Alte imprumuturi	18.022.200	18.022.200								
84					PLATI EFECTUATE IN ANII PRECEDENTI SI RECUPERATE IN ANUL CURENT	-1.401.810	-1.401.810	-2.141.679	-2.141.679	-2.141.679	-2.141.679	-2.141.679	-2.141.679		
85					Titlul XIX PLATI EFECTUATE IN ANII PRECEDENTI SI RECUPERATE	-1.401.810	-1.401.810	-2.141.679	-2.141.679	-2.141.679	-2.141.679	-2.141.679	-2.141.679		
85	01				Plati efectuate in anii precedenti si recuperate in anul curent	-1.401.810	-1.401.810	-2.141.679	-2.141.679	-2.141.679	-2.141.679	-2.141.679	-2.141.679		
85	01	01			Plati efectuate in anii precedenti si recuperate in anul curent (SF)	-1.401.810	-1.401.810	-2.141.679	-2.141.679	-2.141.679	-2.141.679	-2.141.679	-2.141.679		
6710					CULTURA, RECREERE SI RELIGIE	21.129.230	12.569.310	6.960.668	6.954.080	6.960.668	6.954.080	6.588	7.746.614		
	01				CHELTUIELI CURENTE	21.179.230	12.619.310	7.008.218	7.001.630	7.008.218	7.001.630	6.588	7.746.614		
10	10				TITLUL I CHELTUIELI DE PERSONAL	4.015.480	2.239.130	1.619.596	1.619.596	1.619.596	1.619.596	1.632.520	1.632.520		
10	01				Cheltuieli salariale in bani	3.830.860	2.093.160	1.588.139	1.588.139	1.588.139	1.588.139	1.599.433	1.599.433		
10	01	01			Salarii de baza	2.904.620	1.592.010	1.294.930	1.294.930	1.294.930	1.294.930	1.347.768	1.347.768		
10	01	06			Alte sporuri	66.900	40.000	18.395	18.395	18.395	18.395	19.678	19.678		



Capi- tol	Sub- capi- tol	Pa- ra- graf	Gru- pa / Titlu col	Ali- ne- at	Denumire indicator	Credite de angajament		Credite bugetare		Angajamente bugetare	Angajamente legale	Plati efectuate	Angajamente legale de platit	Cheltuieli efective	
						aprobate la finele perioadei de raportare	trimestriale cumulate	aprobate la finele perioadei de raportare	trimestriale cumulate						
A					B		1	2	3	4	5	6	7	8=6-7	9
20	14				Protectia muncii			17.000	11.000	714	714	714	714	476	
20	30				Alte cheltuieli			349.000	277.000	45.638	45.638	45.413	225	45.638	
20	30	04			Chirii			84.000	42.000	40.445	40.445	40.445		40.445	
20	30	30			Alte cheltuieli cu bunuri si servicii			265.000	235.000	5.193	5.193	4.968	225	5.193	
84					PLATI EFECTUATE IN ANII PRECEDENTI SI RECUPERATE IN ANUL CURENT			-50.000	-50.000	-47.550	-47.550	-47.550		-47.550	
85					Titlul XIX PLATI EFECTUATE IN ANII PRECEDENTI SI RECUPERATE IN ANUL CURENT			-50.000	-50.000	-47.550	-47.550	-47.550		-47.550	
85	01				Plati efectuate in anii precedenti si recuperate in anul curent			-50.000	-50.000	-47.550	-47.550	-47.550		-47.550	
85	01	01			Plati efectuate in anii precedenti si recuperate in anul curent (SF)			-50.000	-50.000	-47.550	-47.550	-47.550		-47.550	

Conducatorul institutiei,

Conducatorul compartimentului  
financiar-contabil

**DETALIEREA CHELTUIELILOR  
INSTITUTII PUBLICE FINANTATE DIN VENITURI PROPRII  
SI SUBVENTII DIN BUGETUL LOCAL  
SECTIUNEA DE DEZVOLTARE  
30.06.2020**

Capi- tol	Sub- capi- tol	Pa- ra- graf	Gru- pa / Titlu	Ar- ti- col	Ali- ne- at	Denumire indicator	Credite de angajament			Credite bugetare			Angajamente legale	Plati efectuate	Angajamente legale de platit	Cheltuieli efective			
							1	2	3	4	5	6					7	8=6-7	9
						<b>B</b>	<b>1</b>	<b>2</b>	<b>3</b>	<b>4</b>	<b>5</b>	<b>6</b>	<b>7</b>	<b>8=6-7</b>	<b>9</b>				
5010						TOTAL CHELTUIELI DIN VENITURI PROPRII													
						SI SUBVENTII			62.321.490	55.017.820	38.327.763	38.327.763	5.090.537	33.237.226	8.388.488				
			01			CHELTUIELI CURENTE			25.929.740	19.116.070	4.413.588	4.413.588	3.841.100	572.488	574.891				
			56			TITLUL VIII PROIECTE CU FINANTARE DIN FONDURI EXTERNE NERAMBURSABILE (FEN) POSTADERARE													
			58			TITLUL X PROIECTE CU FINANTARE DIN FONDURI EXTERNE NERAMBURSABILE			25.929.740	19.116.070	4.413.588	4.413.588	3.841.100	572.488	129.139				
			70			CADRULUI FINANCIAR 2014-2020			36.425.150	35.935.150	33.947.571	33.947.571	1.282.833	32.664.738	445.752				
			71			CHELTUIELI DE CAPITAL			36.425.150	35.935.150	33.947.571	33.947.571	1.282.833	32.664.738	7.813.597				
			84			TITLUL XIII ACTIVE NEFINANCIARE													
			84			PLATI EFECTUATE IN ANII PRECEDENTI SI RECUPERATE IN ANUL CURENT			-33.400	-33.400	-33.396	-33.396	-33.396						
			85			Titlul XIX PLATI EFECTUATE IN ANII PRECEDENTI SI RECUPERATE IN ANUL CURENT			-33.400	-33.400	-33.396	-33.396	-33.396						
						INVATAMANT			83.840	83.840	14.725	14.725	14.725		25.197				
6510			70			CHELTUIELI DE CAPITAL			83.840	83.840	14.725	14.725	14.725		25.197				
			71			TITLUL XIII ACTIVE NEFINANCIARE			83.840	83.840	14.725	14.725	14.725		25.197				
			71	01		Active fixe			83.840	83.840	14.725	14.725	14.725		25.197				
			71	01	01	Constructii									1.560				
			71	01	02	Masini, echipamente si mijloace de transport													
			71	01	03	Mobilier, aparatura birotica si alte active corporale													
			71	01	30	Alte active fixe			48.840	48.840	14.725	14.725	14.725		8.524				

Capi- tol	Sub- capi- tol	Pa- ra- graf	Gru- pa / Titlu	Ar- ti- col	Ali- ne- at	Denumire indicator	Credite de angajament			Credite bugetare			Angajamente legale	Plati efectuate	Angajamente legale de platit	Cheltuieli efective
							aprobate la finele perioadei de raportare	trimestriale cumulate	trimestriale cumulate	aprobate la finele perioadei de raportare	trimestriale cumulate	trimestriale cumulate				
A							1	2	3	4	5	6	7	8-6-7	9	
B																
6610						(inclusiv reparatii capitale)	35.000		35.000	35.000						13.946
	01					SANATAE	61.819.900		61.819.900	54.516.230	38.294.885	38.294.885	5.057.659	33.237.226	8.292.894	
	56					CHELTUIELI CURENTE	25.929.740		25.929.740	19.116.070	4.413.588	4.413.588	3.841.100	572.488	574.891	
						TITLUL VIII PROIECTE CU FINANTARE DIN FONDURI EXTERNE NERAMBURSABILE (FEN)										129.139
	56	01				POSTADERARE										129.139
						Programe din Fondul European de Dezvoltare Regionala (FEDR)										129.139
	56	01	01			Finantarea nationala										19.371
	56	01	02			Finantarea externa nerambursabila										109.768
	58					TITLUL X PROIECTE CU FINANTARE DIN FONDURI EXTERNE NERAMBURSABILE										
						CADRULUI FINANCIAR 2014-2020										
	58	01				Programe din Fondul European de Dezvoltare Regionala (FEDR)	25.929.740		25.929.740	19.116.070	4.413.588	4.413.588	3.841.100	572.488	445.752	
						Finantarea nationala										295.174
	58	01	01			Finantarea externa nerambursabila										44.276
	58	01	02			Programe din Fondul Social European (FSE)										250.898
	58	02	01			Finantarea nationala	520.000		520.000	378.310	285.257	285.257	149.850	135.407	150.578	
	58	02	02			Finantarea externa nerambursabila	80.910		80.910	58.860	44.388	44.388	23.319	21.069	23.432	
	70					CHELTUIELI DE CAPITAL	439.090		439.090	319.450	240.869	240.869	126.531	114.338	127.146	
	71					TITLUL XIII ACTIVE NEFINANCIARE	35.923.560		35.923.560	35.433.560	33.914.693	33.914.693	1.249.955	32.664.738	7.718.003	
	71	01				Active fixe	35.923.560		35.923.560	35.433.560	33.914.693	33.914.693	1.249.955	32.664.738	7.718.003	
	71	01	01			Constructii	34.623.040		34.623.040	34.321.040	33.450.119	33.450.119	1.131.897	32.318.222	7.718.003	
	71	01	02			Masini, echipamente si mijloace de transport	141.490		141.490	27.490	13.239	13.239				
							28.097.050		28.097.050	27.909.050	27.095.342	27.095.342	1.091.669	26.001.673	7.657.434	

Capi- tol	Sub- capi- tol graf	Pa- ra- gra- ful	Cru- pa / Titlu col	Ar- ti- col	Ali- ne- at	Denumire indicator	Credite de angajament			Credite bugetare		Angajamente legale	Plati efectuate	Angajamente legale de planif	Cheltuieli efective
							aprobate la finele perioadei de raportare	trimestriale cumulate	aprobate la finele perioadei de raportare	trimestriale cumulate	1				
<b>A</b>							<b>1</b>	<b>2</b>	<b>3</b>	<b>4</b>	<b>5</b>	<b>6</b>	<b>7</b>	<b>8=6-7</b>	<b>9</b>
	71	01	03			Mobilier, aparatura birou si alte active corporale			6.384.500	6.384.500	6.343.538	6.343.538	26.989	6.316.549	58.595
	71	01	30			Alte active fixe (inclusiv reparatii capitale)			1.300.520	1.112.520	464.574	464.574	118.058	346.516	1.974
	71	03				Reparatii capitale aferente activelor fixe			-33.400	-33.400	-33.396	-33.396	-33.396		
	84					PLATI EFECTUATE IN ANII PRECEDENTI SI RECUPERATE IN ANUL CURENT			-33.400	-33.400	-33.396	-33.396	-33.396		
	85					Titlul XIX PLATI EFECTUATE IN ANII PRECEDENTI SI RECUPERATE			-33.400	-33.400	-33.396	-33.396	-33.396		
	85	01				IN ANUL CURENT			-33.400	-33.400	-33.396	-33.396	-33.396		
	85	01				Plati efectuate in anii precedenti si recuperate in anul curent			-33.400	-33.400	-33.396	-33.396	-33.396		
	85	01	02			Plati efectuate in anii precedenti si recuperate in anul curent (SD)			-33.400	-33.400	-33.396	-33.396	-33.396		
6710	70					CULTURA, RECREERE SI RELIGIE			417.750	417.750	18.153	18.153	18.153		70.397
	71					CHELTUIELI DE CAPITAL			417.750	417.750	18.153	18.153	18.153		70.397
	71	01				TITLUL XIII ACTIVE NEFINANCIARE			417.750	417.750	18.153	18.153	18.153		70.397
	71	01				Active fixe			417.750	417.750	18.153	18.153	18.153		70.397
	71	01	02			Masini, echipamente si mijloace de transport									25.828
	71	01	03			Mobilier, aparatura birou si alte active corporale									3.323
	71	01	30			Alte active fixe (inclusiv reparatii capitale)			417.750	-17.750	18.153	18.153	18.153		41.246