



Primăria Municipiului Oradea

Direcția Economică

Piața Unirii, nr. 1
410 100, Oradea
Tel. +40 0259-437 000
Fax. +40 0259-437 544
E-mail: primarie@oradea.ro

Direcția Generală a Finanțelor Publice a Județului Bihor

Adresa Dimitrie Cantemir, nr.2-4
 Oradea
 România

Nr. înregistrare: 420703

Data: 30.10.2020

Alăturat vă depunem Situațiile financiare la 30.09.2020 pentru Municipiul Oradea împreună cu anexele aferente.

Ordonator de credite

Birta Florin



Sef serviciu

Bogdan Daniela




Primăria Municipiului Oradea

Direcția Economică

Piața Unirii, nr. 1
410 100, Oradea
Tel. +40 0259-437 000
Fax. +40 0259-437 544
E-mail: primarie@oradea.ro

Ordonator principal de credite

Birta Florin



DECLARAȚIE

în conformitate cu prevederile art.30 din Legea contabilității nr.82/1991

S-au întocmit situațiile anuale la 30.09.2020 pentru:

Municipiul Oradea – instituție publică înființată în baza Legii nr.2/1968 Privind organizarea administrativ teritorială

Adresa: Localitatea Oradea, str.P-ța Unirii, nr. 1

Cod de identificare fiscală: 4230487

Conducătorul instituției, Birta Florin, Florea Eduard în calitate de Director executiv, Vlad Simona în calitate de Director executiv adj. și conducătorul Serviciului contabilitate publică și situații financiare Bogdan Daniela, își asumă răspunderea pentru întocmirea situațiilor financiare anuale la 30.09.2020 și confirmă că:

- politicile contabile utilizate la întocmirea situațiilor financiare anuale sunt în conformitate cu reglementările contabile aplicabile;
- situațiile financiare anuale oferă o imagine fidelă a poziției financiare, performanței financiare și a celorlalte informații referitoare la activitatea desfășurată;
- persoana juridică își desfășoară activitatea în condiții de continuitate.

Director executiv

Florea Eduard

Director executiv adj.

Simona Vlad

Șef serviciu contabilitate

Bogdan Daniela

COD	DENUMIRE INDICATORI	SOLD LA INCEPUTUL PERIOADEI	SOLD LA SFARSITUL PERIOADEI
0	BIHOR		
01003	1.Active fixe necorporale (ct.2030000+2050000+2060000+2080100+2080200+2330000-2800300-2800500-2800801-2800809-2900400-2900500-2900801-2900809-2930100*)	3.989.056	7.705.128
01004	2.Instalatii tehnice, mijloace de transport, animale, plantatii, mobilier, aparatura birotica si alte active corporale (ct.2130100+2130200+2130300+2130400+2140000+2310000-2810301-2810302-2810303-2810304-2810400-2910301-2910302-2910303-2910304-2910400-2930200*)	676.053.901	590.882.264
01005	3.Terenuri si cladiri (ct.2110100+2110200+2120101+2120102+2120201+2120301+2120401+2120501+2120601+2120901+2310000-2810100-2810201-2810202-2810203-2810204-2810205-2810206-2810207-2810208-2910100-2910201-2910202-2910203-2910204-2910205-2910206-2910207-2910208-2930200)	5.143.986.487	5.569.149.204
01007	5.Active financiare necurente (investitii pe termen lung) peste un an (ct.2600100+2600200+2600300+2650000+2670201+2670202+2670203+2670204+2670205+2670208-2960101-2960102-2960103-2960200), din care:	294.884.403	294.899.595
01008	Titluri de participare (ct.2600100+2600200+2600300-2960101-2960102-2960103)	294.875.859	294.876.359
01009	6.Creante necurente - sume ce urmeaza a fi incasate dupa o perioada mai mare de un an (ct.4110201+4110208+4130200+4280202+4610201+4610209-4910200-4960200) din care:	119.890	700.822
01010	Creante comerciale necurente - sume ce urmeaza a fi incasate dupa o perioada mai mare de un an (ct.4110201+4110208+4130200+4610201-4910200-4960200)	119.890	700.822
01015	7.TOTAL ACTIVE NECURENTE (rd.03+04+05+06+07+09)	6.119.033.737	6.463.337.013
01019	1.Stocuri (ct.3010000+3020100+3020200+3020300+3020400+3020500+3020600+3020700+3020800+3020900+3030100+3030200+3040100+3040200+3050100+3050200+3070000+3090000+3310000+3320000+3410000+3450000+3460000+3470000+3490000+3510100+3510200+3540100+3540500+3540600+3560000+3570000+3580000+3590000+3610000+3710000+3810000+/-3480000+/-3780000-3910000-3920100-3920200-3920300-3930000-3940100-3940500-3940600-3950100-3950200-3950300-3950400-3950600-3950700-3950800-3960000-3970100-3970200-3970300-3980000-4420803)	100.469.932	109.754.184
01021	Creante din operatiuni comerciale, avansuri si alte decontari (ct.2320000+2340000+4090101+4090102+4110101+4110108+4130100+4180000+4250000+4280102+4610101+4610109+4730109**+4810101+4810102+4810103+4810900+4830000+4840000+4890101+4890301-4910100-4960100+5120800) din care:	307.782.833	222.825.762
01022	Creante comerciale si avansuri (ct.2320000+2340000+4090101+4090102+4110101+4110108+4130100+4180000+4610101-4910100-4960100),din care:	233.997.863	216.759.802
010221	Avansuri acordate(ct.2320000+2340000+4090101+4090102)	79.965.344	64.650.190
01023	Creante bugetare (ct.4310100**+4310200**+4310300**+4310400**+4310500**+4310600**+4310700**+4370100**+4370200**+4370300**+4420400+4420802+4440000**+4460100**+4460200**+)		


Handwritten signature

COD	DENUMIRE INDICATORI	SOLD LA INCEPUTUL PERIOADEI	SOLD LA SFARSITUL PERIOADEI
01024	4480200+4610102+4610104+4630000+ 4640000+4650100+4650200 +4660401+4660402+4660500+4660900+4810101**+4810102**+ 4810103**+4810900**-4970000), din care:	108.436.400	130.415.092
01025	Creantele bugetului general consolidat (ct.4630000+4640000+4650100+ 4650200+4660401+4660402+4660500+4660900-4970000)	107.884.974	129.636.831
01027	Creante din operatiuni cu fonduri externe nerambursabile si fonduri de la buget (ct.4500100+4500300+4500501+4500502+4500503+4500504+ 4500505+4500700+4510100+4510300+4510500+4530100+4540100+ 4540301+4540302+4540501+4540502+4540503+4540504+4550100+ 4550301+4550302+4550303+4560100+4560303+4560309+4570100+ 4570201+4570202+4570203+4570205+4570206+4570209+4570301+ 4570302+4570309+4580100+4580301+4580302+4610103+4730103**+ 4740000+4760000), din care:	34.435.572	31.052.853
01030	Imprumuturi pe termen scurt acordate (ct.2670101+2670102+2670103+ 2670104+2670105+2670108+2670601+2670602+2670603+2670604+ 2670605+2670609+4680101+4680102+4680103+4680104+4680105+ 4680106+4680107+4680108+4680109+4690103+4690105+4690106+ 4690108+4690109)	100.219	109.767.002
01033	Total creante curente (rd.21+23+25+27)	450.755.024	494.060.709
01033	Conturi la trezorerie, casa in lei. (ct.5100000+5120101+5120501+5130101+ 5130301+5130302+5140101+5140301+5140302+5150101+5150103+5150 301 +5150500+5150600+5160101+5160301+5160302+5170101+5170301+51 70302 +5200100+5210100+5210300+5230000+5250101+5250102+5250301+52 50302 +5250400+5260000+5270000+5280000+5290101+5290201+5290301+52 90400 +5290901+5310101+5410101+5500101+5520000+5550101+5550400+55 70101 +5580101+5580201+5590101+5600101+5600300+5600401+5610101+56 10300 +5620101+5620300+5620401+5710100+5710300+5710400+5740101+57 40102 +5740301+5740302+5740400+5750100+5750300+5750400-7700000)	164.123.364	233.489.494
010331	Dobanda de incasat,alte valori,avansuri de trezorerie (ct.5180701+5320100+ 5320200+5320300+5320400+5320500+5320600+5320800+5420100)	84.460	319.263
01035	Conturi la institutii de credit, BNR, casa in valuta (ct.5110101+5110102+ 5120102+5120402+5120502+5130102+5130202+5140102+5140202+ 5150102+5150202+5150302+5160102+5160202+5170102+5170202+ 5290102+5290202+5290302+5290902+5310402+5410102+5410202+ 5500102+5550102+5550202+5570202+5580102+5580202+5580302+ 5580303+5590102+5590202+5600102+5600103+5600402+5610102+ 5610103+5620102+5620103+5620402)	41.584.395	34.611.541
01040	Total disponibilitati si alte valori (rd.33+33.1+35+35.1)	205.792.219	268.420.298
01042	6.Cheltuieli in avans (ct.4710000)	10.706.436	10.336.569
01045	7.TOTAL ACTIVE CURENTE (rd.19+30+31+40+41+41.1+42)	767.723.611	882.571.760
01046	8.TOTAL ACTIVE (rd.15+45)	6.886.757.348	7.345.908.773
01052	1.Sume necurente - sume ce urmeaza a fi platite dupa o perioada mai mare de un an (ct.2690200+4010200+4030200+4040200+)		

COD	DENUMIRE INDICATORI	SOLD LA INCEPUTUL PERIOADEI	SOLD LA SFARSITUL PERIOADEI
01054	4050200+4280201+4620201+4620209+5090000), din care: 2.Imprumuturi pe termen lung (ct.1610200+1620200+1630200+1640200+1650200+1660201+1660202+1660203+1660204+1670201+1670202+1670203+1670208+1670209+1690200)	7.835	26.086
01055	3.Provizioane (ct.1510201+1510202+1510203+1510204+1510208)	286.631.291	294.810.713
01058	TOTAL DATORII NECURENTE (rd.52+54+55)	130.618	239.030
01060	1.Datorii comerciale, avansuri si alte decontari (ct.2690100+4010100+4030100+4040100+4050100+4080000+4190000+4620101+4620109+4730109+4810101+4810102+4810103+4810900+4830000+4840000+4890201+5090000+5120800), din care:	286.769.744	295.075.829
01061	Datorii comerciale si avansuri (ct.4010100+4030100+4040100+4050100+4080000+4190000+4620101), din care:	61.120.648	145.519.690
010611	Avansuri primite (ct.4190000)	30.249.850	130.846.243
01062	2.Datorii catre bugete (ct.4310100+4310200+4310300+4310400+4310500+4310600+4310700+4370100+4370200+4370300+4400000+4410000+4420300+4420801+4440000+4460100+4460200+4480100+4550501+4550502+4550503+4620109+4670100+4670200+4670300+4670400+4670500+4670900+4730109+4810900),din care:	74.727.650	28.168.695
010631	Contributii sociale (ct.4310100+4310200+4310300+4310400+4310500+4310600+4310700+4370100+4370200+4370300)	13.870.109	18.293.645
01065	3.Datorii din operatiuni cu Fonduri externe nerambursabile si fonduri de la buget.alte datorii catre alte organisme internationale (ct.4500200+4500400+4500600+4510200+4510401+4510402+4510409+4510601+4510602+4510603+4510605+4510606+4510609+4520100+4520200+4530200+4540200+4540401+4540402+4540601+4540602+4540603+4550200+4550401+4550402+4550403+4550404+4550409+4560400+4580401+4580402+4580501+4580502+4590000+4620103+4730103+4760000)	3.251.972	5.321.965
01070	4.Imprumuturi pe termen scurt-sume ce urmeaza a fi platite intr-o perioada de pana la un an (ct.5180601+5180603+5180604+5180605+5180606+5180608+5180609+5180800+5190101+5190102+5190103+5190104+5190105+5190106+5190107+5190108+5190109+5190110+5190180+5190190)		109.664.207
01072	6.Salariile angajatilor (ct.4210000+4230000+4260000+4270100+4270300+4280101)	22.390.444	25.670.462
01073	7.Alte drepturi cuvenite altor categorii de persoane (pensii, indemnizatii de somaj, burse) (ct.4220100+4220200+4240000+4260000+4270200+4270300+4290000+4380000), din care:	2.073.620	2.051.889
01074	8.Venituri in avans (ct.4720000)	34.536.033	34.259.916
01078	10.TOTAL DATORII CURENTE (rd.60+62+65+70+71+72+73+74+75)	198.100.367	350.656.824
01079	11.TOTAL DATORII (rd.58+78)	484.870.111	645.732.653
01080	12.ACTIVE NETE = TOTAL ACTIVE - TOTAL DATORII = CAPITALURI PROPRII (rd.80=rd.46-79=rd.90)	6.401.887.237	6.700.176.120
01084	1.Rezerve, fonduri (ct.1000000+1010000+1020101+1020102+1020103+1030000+1040101+1040102+1040103+1050100+1050200+1050300+1050400+1050500+/-1060000+1060000+1320000+1330000)	5.388.753.622	5.527.427.215
01085	2.Rezultatul reportat (ct.1170000-sold creditor)	810.922.934	998.923.323
01087	4.Rezultatul patrimonial al exercitiului (ct.1210000-sold creditor)	202.210.681	173.825.582
01090	6.TOTAL CAPITALURI PROPRII (rd.84+85-86+87-88)	6.401.887.237	6.700.176.120

Conducatorul institutiei

Conducatorul compartimentului financiar-contabil



CONTUL DE REZULTAT PATRIMONIAL

30.09.2020


pag.: 1 - lei -

COD	DENUMIRE INDICATORI	An precedent	An curent
0	BIHOR		
02002	1.Venituri din impozite, taxe, contributi de asigurari si alte venituri ale bugetelor (ct.7300100+7300200+7300201+7300202+7300203+7310100+7310200+7320100 + 7330000+7340000+7350100+7350200+7350300+7350400+7350500+7350600+ 7350601+7350602+7360100+7390000+7450100+ 7450200+7450300+7450400+ 7450500+7450700+7450900+7460100+7460200+7460300+7460900)	326.671.395	347.175.974
02003	2.Venituri din activitati economice (ct.7210000+7220000+7510100+7510200+/-7090000)	354.333.499	374.829.402
02004	3.Finantari, subventii, transferuri, alocatii bugetare cu destinatie speciala (ct.7510500+7710000+7720100+7720200+7740100+7740200+7750000+ 7760000+7780000+7790101+7790109)	119.606.861	244.960.149
02005	4.Alte venituri operationale (ct.7140000+7180000+7500000+7500100+7500200 +7510300+7510400+7810200+7810300+7810401+7810402+7770000)	52.672.661	59.211.340
02006	TOTAL VENITURI OPERATIONALE (rd.02+03+04+05)	853.284.416	1.026.176.865
02008	1.Salarii si contributiile sociale aferente angajatilor (ct.6410000+6420000+6450100+ 6450200+6450300+6450400+6450500+6450600+6450700+6450800+6460000+ 6470000)	341.463.440	382.969.171
02009	2.Subventii si transferuri (ct.6700000+6710000+6720000+6730000+6740000+ 6750000+6760000+6770000+6780000+6790000)	103.869.556	105.546.286
02010	3.Stocuri, consumabile, lucrari si servicii executate de terti (ct.6010000+6020100+ 6020200+6020300+6020400+6020500+6020600+6020700+6020800+6020900+ 6030000+6060000+6070000+6080000+6090000+6100000+6110000+6120000+ 6130000+6140000+6220000+6230000+6240100+6240200+6260000+6270000+ 6280000+6290100)	186.265.084	221.513.440
02011	4.Cheltuieli de capital, amortizari si provizioane (ct.6810100+ 6810200+6810300+6810401+6810402+6820101+6820109+ 6820200+6890100+6890200)	73.630.860	91.762.518
02012	5. Alte cheltuieli operationale (ct.6350100+6540000+6580101+6580109)	8.796.112	8.712.282
02013	TOTAL CHELTUIELI OPERATIONALE (rd.08+09+10+11+12)	714.025.052	810.503.697
02015	- EXCEDENT (rd.06-rd.13)	139.259.364	215.673.168
02017	IV.VENITURI FINANCIARE (ct.7630000+7640000+7650100+7650200+7660000+ 7670000+7680000+7690000+7860300+7860400)	2.508.967	1.309.971
02018	V. CHELTUIELI FINANCIARE (ct.6630000+6640000+6650100+6650200+6660000+ 6670000+6680000+6690000+6860300+6860400+6860800)	8.708.625	7.275.769
02021	- DEFICIT (rd.18-rd.17)	6.199.658	5.965.798
02023	- EXCEDENT (rd.15+20-16-21)	133.059.706	209.707.370
02025	VIII. VENITURI EXTRAORDINARE (ct.7910000)	4.492.308	9.830.510
02026	IX. CHELTUIELI EXTRAORDINARE (ct.6900000+6910000)	6.384.783	45.712.298
02029	- DEFICIT (rd.26-rd.25)	1.892.475	35.881.788
020292	- EXCEDENT (rd.23+28-24-29)	131.167.231	173.825.582
02031	- EXCEDENT (rd.29.2-29.4)	131.167.231	173.825.582

Conducatorul institutiei




Conducatorul compartimentului
financiar- contabil



SITUATIA FLUXURILOR DE TREZORERIE
la data de 30.09.2020

-lei-

DENUMIREA INDICATORULUI	Cod rand	TOTAL	CASA ct. 5310101	Buget de stat *) ct. 5200100/7700000	Buget local ct. 5210100/7700000	asigurarilor sociale de stat ct. 5250101/7700000	asigurarilor pentru somaj ct. 5740101/7700000	Buget Fond national de asigurari sociale de sanatate ct. 5710100/7700000	Buget Fond pentru mediu 5750100/7700000	Buget trezoreriei statului ct. 5240100/7700000	Buget institutii publice finantate integral din veniturii proprii 5600101/7700000	Buget institutii publice din veniturii proprii si suvenitii 5610101/7700000	Buget activitati finantate din venituri proprii si buget activitati de privatizare 5620101/7700000	Buget imprumuturi interne si externe ct. 5130101+5140101+5160101+5170101/7700000	Buget fonduri externe neramb (sursaD) 5150103/7700000	Alte disponibilitati (ct.5xx)
A	B	1	2	3	4	5	6	7	8	9	10	11	12	13	14	15
I. NUMERAR DIN ACTIVITATEA OPERATIONALA	01															
1. Incasari	02	1014816547	39417653		426938692						458840659	14872726	4554525		716389	69475903
2. Plati	03	782056378	39182428		225743800						447749068	10541200	4452019		64093	54323770
3. Numerar net din activitatea operationala (rd.02-03)	04	232760169	235225		201194892						11091591	4331526	102506		652296	15152133
II. NUMERAR DIN ACTIVITATEA DE INVESTITII	05															
1. Incasari	06	10780893			10755311						25582					
2. Plati	07	183057478			137280628						5606749	387709	41587	39738020	2785	
3. Numerar net din activitatea de investitii (rd.06-07)	08	-172276585			-126525317						-5581167	-387709	-41587	-39738020	-2785	
III. NUMERAR DIN ACTIVITATEA DE FINANTARE	09															
1. Incasari	10	150552513			82569798						24645067	1142397	1082702	40888306	224243	
2. Plati	11	31742977			31742977											
3. Numerar net din activitatea de finantare (rd.10-rd.11)	12	118809536			50826821						24645067	1142397	1082702	40888306	224243	
IV. CRESTEREA (DESCRESTEREA) META DE NUMERAR SI ECHIVALENT DE NUMERAR (rd.04+rd.08+rd.12)	13	179293120	235225		125496396						30155491	5086214	1143621	1150286	873754	15152133
V. NUMERAR SI ECHIVALENT DE NUMERAR LA INCEPUTUL ANULUI	14	164123364			82569798						27779079	1142397	2342099	262783	224243	49802965
- Sume recuperate din excedentul anului precedent **)	14.1															
- Sume utilizate din excedentul anului precedent/ sume transferate din excedent la bugetul local/sume transferate din excedent pentru constituirea de depozite în trezorerie ***)	14.2	109664207			82569798						24645067	1142397	1082702		224243	
Sume transferate din disponibilul neutilizat la finele anului precedent****)	14.3	262783												262783		

DENUMIREA INDICATORULUI	Cod rand	TOTAL	CASA ct. 5310101	Buget de stat *) ct. 200100/7700000	Buget local ct. 5210100/7700000	Buget asigurarilor sociale de stat ct. 5250101+7700000	Buget asigurarilor pentru somaj ct. 5740101+7700000	Buget Fond national de asigurari sociale de sanatate ct. 5710100/7700000	Buget Fond pentru mediu ct. 5750100/7700000	Buget trezoreriei ct. 5240100/7700000	Buget institutii publice finantate integral din venituri proprii 5600101/7700000	Buget institutii publice finantate din venituri proprii si suveniti 5610101/7700000	Buget activitati finantate din venituri proprii si buget privatizate 5620101/7700000	Buget imprumuturi interne si externe ct. 5130101+5140101+5160101+7700000	Buget fonduri externe neramb (sursaD) 5150103/7700000	Alte disponibilitati (ct.5xx)
A	B	1	2	3	4	5	6	7	8	9	10	11	12	13	14	15
VI. NUMERAR SI ECHIVALENT DE NUMERAR LA SFARSITUL PERIOADEI (rd.13+rd.14+14.1-14.2-14.3)	15	233489494	235225		125496396						33289503	5086214	2403018	1150286	873754	64955098

*) La unitatile administrativ-teritoriale si la unitatile de invatamant preuniversitar coloana 3 nu se aduna in coloana 1 -Total
 **) Randurile 14.1 "Sume recuperate din excedentul anului precedent" se completeaza pentru bugetele: locale, institutiilor publice finantate integral sau partial din venituri proprii, activitate de privatizare, Fondului de mediu astfel:
 - cu sume recuperate din excedentul anilor precedenti;
 - cu sume virate din fondul spitalului in excedentul bugetului de venituri proprii al unitatii sanitare publice

**) Randurile 14.2 "Sume utilizate din excedentul anului precedent" se completeaza pentru bugetele: locale, institutiilor publice finantate integral sau partial din venituri proprii, activitate de privatizare, Fondului de mediu-cu sumele utilizate din excedentul nerambursabile (sursa 08/D) in situatia existentei unui buget de venituri proprii, activitate de privatizare, Fondului de mediu-cu sumele utilizate din excedentul anual precedent pentru efectuarea de cheltuieli, acoperirea golurilor temporare de casa;

- pentru bugetul institutiilor publice finantate integral din venituri proprii si bugetul activitatilor finantate integral din venituri proprii - cu sumele transferate din excedent la bugetul local

- pentru bugetul asigurarilor sociale de stat, bugetul asigurarilor sociale de sanatate, bugetul Fondului national unic de asigurari sociale de sanatate, bugetul Fondului de mediu, bugetul institutiilor publice finantate integral din venituri proprii, bugetul activitatilor finantate integral din venituri proprii si bugetul activitatii de privatizare si bugetul fondurilor externe nerambursabile (sursa 08/D) in situatia existentei unui buget de venituri si cheltuieli - cu sume transferate sin excedent pentru constituirea de depozite in trezorerie.


**) Randul 14.3 "Sume transferate din disponibilul neutilizat la finele anului precedent" se completeaza pentru: bugetul fondurilor externe nerambursabile (sursa 08/D) in situatia existentei doar a buget de cheltuieli, bugetul creditelor in cadrul bugetului creditelor neutilizat la finele anului precedent.

Conducatorul institutiei

Conducatorul compartimentului financiar-contabil



Viza trezorerie



SITUATIA FLUXURILOR DE TREZORERIE

30.09.2020

pag.: 1 - lei -

COD	DENUMIRE INDICATORI	Total	Casa ct. 5310101	Buget de stat ct. 5200100/7700000	Buget local ct. 5210100/7700000	Buget asigurari sociale de stat ct. 5250101+/5250102/7700000	Buget asigurari pentru somaj ct. 5740101+/5740102/7700000	Buget Fond national unic de asigurari sociale de sanatate ct. 5710100/7700000	Buget Fond pentru mediu ct. 5750100/7700000	Buget trezoreria statului ct. 5240100/7700000	Buget institutii publice din venituri proprii ct. 5600101/7700000	Buget institutii publice din venituri proprii ct. 5610101/7700000	Buget activitati finantate din venituri proprii si activitati de privatizare ct. 5620101/7700000	Buget imprumuturi interne si externe ct. 5130101+/5140101+/5160101+/5170101/7700000	Buget fonduri externe nerambursabile (sursa D) ct. 5150103/7700000	Alte disponibilitati (ct.5XX)
0	BIHOR															
03002	1. Incasari	1 014 816 547	39 417 653	426 938 692	426 938 692						458 840 039	14 872 726	4 354 523		716 389	69 475 963
03003	2. Plati	782 056 378	39 182 428	225 743 806	225 743 806						447 749 066	10 541 200	4 452 019		64 093	54 323 770
03004	3. Numerar net din activitatea operationala (rd.02-rd.03)	232 760 169	235 225	201 194 892	201 194 892						11 091 591	4 331 526	102 506		652 296	13 152 133
03006	1. Incasari	10 790 893		10 755 311	10 755 311						25 382					
03007	2. Plati	18 057 478		137 280 628	137 280 628						5 606 749	387 709	41 587		2 785	
03008	3. Numerar net din activitatea de investitii (rd.06-07)	-172 276 585		-126 525 317	-126 525 317						-5 581 167	-387 709	-41 587		-2 785	
03010	1. Incasari	150 552 513		82 569 798	82 569 798						24 645 067	1 142 397	1 082 702		224 243	
03011	2. Plati	31 743 977		31 742 977	31 742 977											
03012	3. Numerar net din activitatea de finantare (rd.10-rd.11)	118 809 536		50 826 821	50 826 821						24 645 067	1 142 397	1 082 702		224 243	
03013	IV.CRESTEREA (DESCRETEREA)NETA DE NUMERAR SI ECHIVALENT DE NUMERAR (rd.04+rd.08+rd.12)	179 293 120	235 225	125 496 396	125 496 396						30 135 491	5 086 214	1 143 621		873 754	15 152 133
03014	V. NUMERAR SI ECHIVALENT DE NUMERAR LA INCEPUTUL ANULUI -sume utilizate/transferte din excedentul anului precedent	164 123 364		82 569 798	82 569 798						27 779 079	1 142 397	2 342 099		224 243	49 862 965
030142	Sume transferate din disponibilul neutilizat la finele anului precedent	109 664 207		82 569 798	82 569 798						24 645 067	1 142 397	1 082 702		224 243	
030143	VI.NUMERAR SI ECHIVALENT DE NUMERAR LA SFARSITUL PERIOADEI (rd.13+rd.14+rd.14.1-rd.14.2-rd.14.3)	262 783														
03015		235 489 494	235 225	125 496 396	125 496 396						33 289 503	5 086 214	2 403 018		873 754	64 955 698

Conducatorul institutiei
Conducatorul compartimentului financiar-contabil

Viza trezoreriei



[Handwritten signature]

[Handwritten signature]

SITUATIA FLUXURILOR DE TREZORERIE

30.09.2020


pag.: I - lei -

COD	DENUMIRE INDICATORI	Total	Casa in valuta	Alte disponibilitati
0	BIHOR			
04002	1. Incasari	159.854.566		159.854.566
04003	2. Plati	166.534.063		166.534.063
04004	3. Numerar net din activitatea operationala (rd.02-rd.03)	-6.679.497		-6.679.497
04006	1. Incasari	21.991.924		21.991.924
04007	2. Plati	22.279.354		22.279.354
04008	3. Numerar net din activitatea de investitii (rd.06-rd.07)	-287.430		-287.430
04010	1. Incasari	893.199		893.199
04011	2. Plati	893.914		893.914
04012	3. Numerar net din activitatea de finantare (rd.10-rd.11)	-715		-715
04013	IV CRESTEREA (DESCRESTEREA) NETA DE NUMERAR SI ECHIVALENT DE NUMERAR (rd.04+rd.08+rd.12)	-6.967.642		-6.967.642
04014	V NUMERAR SI ECHIVALENT DE NUMERAR LA INCEPUTUL PERIOADEI	41.584.395		41.584.395
04016	2. Diferente de curs nefavorabile	5.212		5.212
04017	VI NUMERAR SI ECHIVALENT DE NUMERAR LA FINELE PERIOADEI(rd.13+14+15-16)	34.611.541		34.611.541

Conducatorul institutiei



Conducatorul compartimentului financiar- contabil




DISPONIBIL DIN MIJLOACE CU DESTINATIE SPECIALA

30.09.2020

- lei -

DENUMRE INDICATORI	COD	DISPONIBIL LA INCEPUTUL ANULUI	INCASARI	PLATI	DISPONIBIL LA SFARSITUL PERIOADEI
BIHOR	0				
TOTAL (rd.02 la 15)	05001	1.571.362	17.746	1.174.145	414.963
- Sume primite ca donatii si sponsorizari (ct.5500101,ct.5500102/analitice distincte)	05002	1.160.787		1.138.968	21.819
- Garantii materiale retinute gestionarilor conform Legii nr.22/1969 (ct.5500101,ct.5500102/analitice distincte)	05003	410.575	17.746	35.177	393.144

Conducatorul institutiei,

Conducatorul compartimentului
financiar-contabil

Situatia platilor efectuate si a sumelor declarate pentru cota-parte aferenta cheltuielilor finantate din FEN postaderare

30.09.2020

Pag.: 1 - lei -

Cod indicator	Denumirea programului cu finantare UE	Plati efectuate de la titlul 56 si 58	din care:		Sume in curs de rambursare la solicitare in anul curent	Sume in curs de rambursare la solicitare in anul curent aferente cheltuielilor efectuate in cursul anilor anteriori	Sume rambursate in anul curent	Sume rambursate aferente cheltuielilor efectuate in anii anteriori	Sume neautorizate de management aferente cheltuielilor efectuate in anii anteriori	Sume neautorizate de management aferente cheltuielilor efectuate in anul curent	Prefinantare dedusa din sumele solicitate la rambursare aferente cheltuielilor efectuate in anii anteriori	Prefinantare dedusa din sumele solicitate la rambursare aferente cheltuielilor efectuate in anul curent	Sume rezultate din nereguli aferente cheltuielilor efectuate in anii anteriori	Sume rezultate din nereguli deduse din sumele solicitate la rambursare aferente cheltuielilor efectuate in anul curent	din care: Sume rezultate din nereguli deduse din sumele solicitate la rambursare aferente cheltuielilor efectuate in anii anteriori	
			Plati efectuate pentru cota-parte FEN (alincea02)	Plati efectuate in cursul anilor anteriori												
	A	01	02	03	04	05	06	07	08	09	10	11	12	13	14	15
0																
10001	Programa din Fondul European de Dezvoltare Regionala (FEDR) (5601)	154.700								283.155						
10032	Programa di Fondul European de Dezvoltare Regionala (FEDR) (5801)	70.190.213	56.864.650	31.882.556		24.982.094	21.001.875		3.980.219	3.036.555	270.451					
10035	Programa din Fondul Social European (FSE) (5802)	2.822	2.399	2.399												
10040	Total (cod01 la 39.6)	70.347.735	56.867.049	31.884.955		24.982.094	21.001.875		3.980.219	3.909.710	270.451					

Conducatorul institutiei



Conducatorul compartimentului financiar-contabil




Situatia platilor efectuate si a sumelor declarate pentru cota-parte aferenta cheltuielilor finantate din FEN postaderare

30.09.2020

Pag.: 1 - lei -

Cod indicator	Denumirea programului cu finantare UE	din care:		01	02	03	04	05	06	07	08	09	10	11	12	13	14	din care: Sume rezultate din nereguli deduse din sumele solicitate la rambursare aferente cheltuielilor efectuate in anii anteriori
		Plati efectuate de la titlul 56 si 58	Plati efectuate pentru cota-parte FEN (alinea02)															
0	A																	
07001	Programa din Fondul European de Dezvoltare Regionala (FEDR) (5601)	220.771																
07032	Programa de Fondul European de Dezvoltare Regionala (FEDR) (5801)	1.478.204	850.000					850.000										
07040	Total (cod01 la 39.6)	1.698.975	850.000					850.000										

Conducatorul institutiei

Conducatorul compartimentului financiar-contabil



[Handwritten signature]

[Handwritten signature]

Situatia platilor efectuate si a sumelor declarate pentru cota-parte aferenta cheltuielilor finantate din FEN postaderare

30.09.2020

Pag.: 1 - lei -

Cod indicator	Denumirea programului cu finantare UE	Plati efectuate de la titlul 56 si 58	din care:		0.2	0.3	0.4	Sume in curs de rambursare in anul curent aferente cheltuielilor efectuate in curs de rambursare in anul anterior	Sume solicitate la rambursare in anul curent aferente cheltuielilor efectuate in curs de autorizare de autorizare de autorizare	0.6	0.7	0.8	0.9	10	11	12	13	14	15
			Plati efectuate pentru cota-parte FEN (alinea02)	Sume in curs de rambursare in anul curent aferente cheltuielilor efectuate in curs de autorizare de autorizare de autorizare															
0	A	01																	
14032	Programa de Fondul European de Dezvoltare Regionala (FEER) (5601)	4.285.119																	
14040	Total (cod01 la 39.6)	4.285.119																	

Conducatorul institutiei

[Signature]

Conducatorul compartimentului financiar-contabil

[Signature]



Situatia platilor efectuate si a sumelor declarate pentru cota-parte aferenta cheltuielilor finantate din FEN postaderare
30.09.2020

Pag.: 1 - lei -

Cod indicator	Denumirea programului cu finantare UE	Plati efectuate de la titlul 56 si 58	din care:		01	02	03	04	05	06	07	08	09	10	11	12	13	14	din care: Sume rezultate din nereguli deduse din sumele solicitate la rambursare aferente cheltuielilor efectuate in anii anteriori
			Plati efectuate pentru cota-parte FEN (alincat02)	Sume in curs de rambursare pentru cota-parte FEN															
0	A																		
15032	BIHOR Programa de Dezvoltare Regionala (FEDR) (5801)	3.747.509	3.185.388	3.066.767				118.616	118.616			118.616	1.272.958						
15033	Programa din Fondul Social European (FSE) (5802)	217.684	183.810	183.810									112.434						
15040	Total (cod01 la 39,6)	3.965.193	3.369.198	3.250.577				118.616	118.616			118.616	1.385.392						

Conducatorul institutiei

Conducatorul compartimentului financiar-contabil



Situatia platilor efectuate
din fonduri externe nerambursabile (FEN) postaderare (titlul 56 si titlul 58) la data de

30.09.2020

Pag.: 1 - lei-

Denumirea sursei de finantare	01	02	03	04	05	06	07	08	09	Pag.: 1 - lei-	
										Bugetul institutiilor publice si activitatilor finantate integral sau partial din venituri proprii (s10- stat+ autonome)	Bugetul institutiilor publice si activitatilor finantate integral sau partial din venituri proprii (s20- stat+ asigurari+ autonome)
BIHOR											
Total plati (titlul VIII cod56+ titlul X cod58) (rd.2+rd.11)		70.347.735				3.965.193	66.878	1.698.975	4.285.119		
Total plati (titlul VIII cod56)		154.700				3.965.193	66.878	220.771			
Active nefinanciare (titlul XIII)		154.700				172.491	63.314	220.771			
Total plati (titlul X cod58)		70.193.035				125.088	779	1.478.204	4.285.119		
Celutuieli de personal (titlul I)		429.012				3.667.614	2.785	1.478.204			
Bunuri si servicii(titlul II)		69.764.023									
Active nefinanciare (titlul XIII)											

Conducatorul institutiei

Conducatorul compartimentului financiar- contabil



I. PLATI RESTANTE
30.09.2020

pag. 1 - lei -

DENUMIRE INDICATORI	COD	Sold la inceputul anului	Sold la finele perioadei	
			TOTAL	Din care: aferent sumelor angajate cu prevederi bugetare
BIHOR	0			
PLATI RESTANTE-TOTAL (rd.150+300) din care:	40001	6.869.219	4.447.624	4.447.624
-sub 30 de zile(rd.151+301)	40002	5.582.237	1.867.631	1.867.631
- peste 30 de zile (rd.152+302)	40003	1.286.982	2.579.993	2.579.993
PLATI RESTANTE - TOTAL SECTIUNEA DE FUNCTIONARE	40150			
(rd.160+170+240+250+270+280+290) din care:		6.869.219	4.041.239	4.041.239
- 30 de zile(rd.161+171+241+251+271+281+291)	40151	5.582.237	1.461.246	1.461.246
- peste 30 de zile (rd.162+172+242+252+272+282+292)	40152	1.286.982	2.579.993	2.579.993
Plati restante catre furnizori,creditori din operatii comerciale (ct.4010100,ct.4030100,ct.4620101,ct.4620109)	40160			
(rd.161+162+163+165+166) din care:		6.869.219	4.041.239	4.041.239
-sub 30 de zile	40161	5.582.237	1.461.246	1.461.246
- peste 30 de zile	40162	1.286.982	2.579.993	2.579.993
PLATI RESTANTE-TOTAL SECTIUNEA DEZVOLTARE	40300			
(rd.310+320+330), din care:			406.385	406.385
- sub 30 de zile(rd.311+321+331)	40301		406.385	406.385
Plati restante catre furnizori,creditori din operatii comerciale (ct.4040100,ct.4050100,ct.4620101,ct.4620103,ct.4620109)	40310			
(rd.311+312+313+315+316),din care:			406.385	406.385
- sub 30 de zile	40311		406.385	406.385

Conducatorul institutiei

Conducatorul compartimentului
financiar contabil



I. PLATI RESTANTE
-instituti publice finantate integral din venituri proprii-
30.09.2020

pag. 2 - lei -

DENUMIRE INDICATORI	COD	Sold la inceputul anului	Sold la finele perioadei	
			TOTAL	Din care: aferent sumelor angajate cu prevederi bugetare
BIHOR	0			
PLATI RESTANTE-TOTAL (rd.150+300) din care:	51001	6.869.219	4.447.624	4.447.624
-sub 30 de zile(rd.151+301)	51002	5.582.237	1.867.631	1.867.631
- peste 30 de zile (rd.152+302)	51003	1.286.982	2.579.993	2.579.993
PLATI RESTANTE - TOTAL SECTIUNEA DE FUNCTIONARE (rd.160+170+240+250+270+280+290) din care:	51150	6.869.219	4.041.239	4.041.239
- 30 de zile(rd.161+171+241+251+271+281+291)	51151	5.582.237	1.461.246	1.461.246
- peste 30 de zile (rd.162+172+242+252+272+282+292)	51152	1.286.982	2.579.993	2.579.993
Plati restante catre furnizori,creditori din operatii comerciale (ct.4010100,ct.4030100,ct.4620101,ct.4620109) (rd.161+162+163+165+166) din care:	51160	6.869.219	4.041.239	4.041.239
-sub 30 de zile	51161	5.582.237	1.461.246	1.461.246
- peste 30 de zile	51162	1.286.982	2.579.993	2.579.993
PLATI RESTANTE-TOTAL SECTIUNEA DEZVOLTARE (rd.310+320+330), din care:	51300		406.385	406.385
- sub 30 de zile(rd.311+321+331)	51301		406.385	406.385
Plati restante catre furnizori,creditori din operatii comerciale (ct.4040100,ct.4050100,ct.4620101,ct.4620103,ct.4620109) (rd.311+312+313+315+316),din care:	51310		406.385	406.385
- sub 30 de zile	51311		406.385	406.385

Conducatorul institutiei

Conducatorul compartimentului
 financiar contabil



II. Sinteza platilor restante si arieratelor
30.09.2020

Pag. 1

Nr rd	Explicatie	Plati restante		Plati restante aferente programelor nationale		Plati restante aferente fondurilor externe nerambursabile postaderare****)		Plati restante aferente fondurilor externe nerambursabile preaderare (sursa08/D)	
		total**)	din care arierate***)	total	din care arierate	total	din care arierate	total	din care arierate
	0	1	1.1	2	2.1	3	3.1	4	4.1
1	Sold la finele lunii precedente	11.110.701	1.795.979,00	3.496.823	84.764				
2	Sold la finele perioadei	4.447.624		957.356					

Conducatorul institutiei

Conducatorul compartimentului
financiar contabil

II. Sinteza platilor restante si arieratelor
-instituti publice finantate integral venituri proprii-
30.09.2020

Pag. 2

Nr rd	Explicatie	Plati restante		Plati restante aferente programelor nationale		Plati restante aferente fondurilor externe nerambursabile postaderare****)		Plati restante aferente fondurilor externe nerambursabile preaderare (sursa08/D)	
		total**)	din care arierate**)	total	din care arierate	total	din care arierate	total	din care arierate
	0	1	1.1	2	2.1	3	3.1	4	4.1
1	Sold la finele lunii precedente	11.110.701	1.795.979,00	3.496.823	84.764				
2	Sold la finele perioadei	4.447.624		957.356					
3	diminuare arierate luna raportare rd3=1-rd2/rd1		100,00						

Conducatorul institutiei

Conducatorul compartimentului
financiar contabil

Situatia activelor si datoriilor institutiilor publice
din administratia locala
30.09.2020


pag.: 1 - lei -

COD	DENUMIRE INDICATORI	Sold la inceputul anului	Sold la sfarsitul perioadei
0	BIHOR		
18004	Numerar in lei in casieria institutiilor publice locale si ale institutiilor publice de subordonare locala,(ct.5310101)		235.225
18005	Disponibilitati in lei ale institutiilor publice locale si ale institutiilor publice de subordonare locala, la trezorerii (ct.5100000+5120101+5120501+5150101+5150103+5150500+5150600+5160101+5160301+5160302+5170101+5170301+5170302+5210100+5210300+5280000+5290201+5290301+5290400+5290901+5410101+5500101+5520000+5550101+5570101+5580101+5580201+5600101+5600300+5610101+5610300+5620101+5620300-7700000), din care:	164.123.364	233.254.269
180051	Disponibilitati in lei din imprumuturi interne si externe contractate de autoritatile administratiei publice locale (ct.5160101)		40.888.306
18008	Total (in baze cash) (rd.04+05)	164.123.364	233.489.494
18010	Total (in baze accrual)(rd.08+09)	164.123.364	233.489.494
18022	Avansuri de trezorerie, acordate in lei (ct.5420100)		14.981
18023	Alte valori (ct.5320100+5320200+5320300+5320400+5320500+5320600+5320800)	84.460	304.282
18032	Disponibilitati ale institutiilor publice locale si ale institutiilor de subordonare locala la institutiile de credit rezidente (ct.5110101+5110102+5120102+5120402+5120502+5150102+5150202+5160102+5160202+5170102+5170202+5290202+5290302+5290902+5500102+5550102+5550202+5570202+5580102+5580302+5600102+5600103+5610102+5610103+5620102+5620103), din care:	40.910.934	33.938.080
18036	Total (in baze cash) (rd.32+35)	40.910.934	33.938.080
18038	Total (in baze accrual) (rd.36+37)	40.910.934	33.938.080
18039	Depozite ale institutiilor publice la institutiile de credit rezidente (ct.5150302+5600402+5620402)	673.461	673.461
18041	Total (in baze accrual) (rd.39+40)	673.461	673.461
18051	Disponibilitati ale institutiilor publice aflate la alti rezidenti (terti) (ct.4610109+4610209+2670108+2670208)	1.356.890	2.131.611
18052	Total (in baze cash) (rd.51)	1.356.890	2.131.611
18131	Actiuni necotate detinute de autoritatile locale la societati nefinanciare (ct.2600200-2960102)(S11)	294.874.809	294.875.309
18134	Total (la valoarea contabila neta (la valoarea de intrare mai putin ajustarile cumulate pentru pierderea de valoare) (rd.131+132+133)	294.874.809	294.875.309
18141	Participatiile autoritatilor locale la alte societati care nu sunt organizate pe actiuni (regii autonome,srl,comandita, etc.) (ct.2600300-2960103)	1.050	1.050
18142	Total (la valoarea de intrare mai putin ajustarile cumulate pentru pierderea de valoare) (rd.141)	1.050	1.050
18157	Creante comerciale necurente legale de livrari de bunuri si servicii de catre autoritatile locale sau de institutii subordonate acestora (ct.4110201+4110208+4130200+4610201-4910200-4960200) Total (rd.158+159+160+164) din care:	119.890	700.822
18159	- de la societati nefinanciare (S11),	119.890	119.890
18160	- de la institutiile publice, din care:(rd.161+162+163)		580.932
18163	- Fonduri de securitate sociala (S1314)		580.932
18165	Creante comerciale curente legate de livrari de bunuri si servicii de catre autoritatile locale sau de institutii subordonate acestora(ct.2320000+2340000+4090101+4090102+4110101+4110108+4130100+4180000+4610101-4910100-4960100) Total(rd.166+167+168+172)din care de la:	233.997.863	216.759.802
18166	-de la gospodariile populatie (S14)	5.452.066	5.378.980
18167	-de la societati nefinanciare (S11)	131.807.408	113.549.678

COD	DENUMIRE INDICATORI	Sold la inceputul anului	Sold la sfarsitul perioadei
18168	-de la institutiile publice, din care: (rd.169+170+171)	96.656.470	97.771.603
18169	-Administratia centrala(exclusiv fondurile de securitate sociala)(S1311)	20.511.951	22.183.150
18170	-Administratia locala (exclusiv fondurile de securitate sociala)(S1313)	297.396	452.151
18171	-Fonduri de securitate sociala(S1314)	75.847.123	75.136.302
181711	-din care: creantele unitatilor sanitare cu paturi fata de Casele de Sanatate	75.847.123	75.136.302
18172	-de la nerezidenti (State membre si institutii si organisme ale Uniunii Europene, State nonmembre si organizatii internationale nerezidente ale uniunii Europene (S21,S22)	81.919	59.541
18176	1.Creante ale bugetului local (ct.4640000-4970000). Total (rd.177+178+179+183), din care:	107.884.974	129.636.831
18177	- de la gospodariile populatie (S14)	107.884.974	129.636.831
18185	Total creante (rd.176+184)	107.884.974	129.636.831
18191	Sume de primit de la Autoritatea de Certificare / Autoritatile de Management / Agentiile de Plati - FONDURI EXTERNE NERAMBURSABILE POSTADERARE (ct.4580301)	34.435.572	31.052.853
18203	1.Sume datorate tertilor reprezentand garantii si cautiuni aflate in conturile institutiilor publice (ct.4280101+4280201+4620101+4620109).Total (rd.204+205+206), din care:	5.665.968	8.535.883
18204	- salariatilor (gospodariile populatiei)(S143)	388.711	414.758
18205	- societati nefinanciare (S11)	5.277.257	8.121.125
182671	Sume primite din excedentul anului precedent pentru acoperirea golurilor temporare de casa si pentru finantarea cheltuielilor sectiunii de dezvoltare (ct.5190107+5190190)		109.664.207
18268	Total(in baze cash)(rd.262+266+267+267.1)		109.664.207
18275	Total (in baze accrual) (cash+dobanzi) (rd.268+274)		109.664.207
18286	Credite pe termen lung primite (contractate, garantate, asimilate,etc) de institutiile publice locale (ct.1620200+1630200+1670201+1670202+1670203+1670209).Total (rd.287+288+289+289.1) din care acordate de:	286.631.291	294.810.713
18297	- Societati care accepta depozite, exclusiv banca centrala (S122)	286.631.291	294.810.713
18290	Total (in baze cash)(rd.286)	286.631.291	294.810.713
18320	Datorii comerciale curente legate de livrari de bunuri si servicii (ct.4010100+4030100+4040100+4050100+4080000+4190000+4620101). Total (rd.321+322+326+327) din care catre:	30.249.850	130.846.243
18321	-Societati nefinanciare (S11)	29.277.137	129.858.886
18322	-Institutii publice, din care:(rd.323+324+325)	969.937	962.350
18323	-Administratia centrala (exclusiv fondurile de securitate sociala) (S1311)	8.651	867
18324	-Administratia locala (exclusiv fondurile de securitate sociala) (S1313)	948.664	948.664
18325	-Fonduri de securitate sociala (S1314)	12.622	12.819
18326	- Alti rezidenti (Alti intermediari financiari,exclusiv societatile de asigurare si fondurile de pensii,Auxiliari financiari, Societati de asigurare, Fondurile de pensii (S125,S126,S128,S129)	2.776	25.007
18331	Datoriile institutiilor publice din administratia locala catre bugete (ct.4310100+4310200+4310300+4310400+4310500+4310600+4310700+4370100+4370200+4370300+4420300+4420801+4440000+4460100+4460200+4480100)	19.052.179	25.953.153
18332	Salariile angajatilor (ct.4210000+4230000+4260000+4270100+4270300+4280101)	22.390.444	25.670.462
18333	Alte drepturi cuvenite altor categorii de persoane (ct.4260000+4270200+4270300+4290000+4380000)	2.073.620	2.051.889
18335	Total (rd.331+332+333+334)	43.516.243	53.675.504
18341	Avansuri primite de la Autoritatile de Certificare / Autoritatile de Management /		

COD	DENUMIRE INDICATORI	Sold la inceputul anului	Sold la sfarsitul perioadei
	Agentiile de Plati - FORNDURI EXTERNE NERAMBURSABILE POSTADERARE		
183421	SI FONDURI DE LA BUGET(ct.4580501+4580502)	3.027.729	4.381.333
183423	Provizioane necurente (ct.1510201+1510202+1510203+1510204+1510208), din care:	130.618	239.030
183423	Provizioane necurente reprezentand drepturi de natura salariala stabilite in favoarea personalului din sectorul bugetar prin titluri devenite executorii (din soldul ct.1510203)	130.618	239.030

Conducatorul institutiei


Conducatorul compartimentului
financiar- contabil



Capi- tol	Sub- capi- tol	Pa- ra- gra- ful	Ar- ti- col	Ali- ne- at	Denumire indicator	Prevederi anuale aprobrate la finele perioadei de raportare		Prevederi bugetare trimestriale cumulate		Drepturi constatate			Incasari realizate	Stingeri pe alte cai decat incasari	Drepturi constatate de incasat	
						1	2	Total, din care:	din anii precedenti	din anul curent	3=4+5	4				5
A					B											
0					BIHOR											
0001	02				TOTAL VENITURI-BUGET LOCAL	906.871.520	781.969.950	657.766.481	120.493.983	537.272.498	520.415.364	137.351.117				
0002					I. VENITURI CURENTE	538.109.900	443.089.310	512.586.401	114.543.786	398.042.615	378.805.728	133.780.673				
0003					A. VENITURI FISCALE	414.452.380	350.110.840	432.455.444	88.021.618	344.433.826	329.697.800	102.757.644				
0004					A.1. IMPOZIT PE VENIT, PROFIT SI CASTIGURI DIN CAPITAL	252.310.000	207.082.910	182.116.480		182.116.480	182.116.480					
0005	02				A.1.1 IMPOZIT PE VENIT, PROFIT SI CASTIGURI DIN CAPITAL DE LA PERSOANE											
					JURIDICE	1.650.000	1.200.000	229.517		229.517	229.517					
0102					IMPOZIT PE PROFIT	1.650.000	1.200.000	229.517		229.517	229.517					
	01				Impozit pe profit de la agentii economice	1.650.000	1.200.000	229.517		229.517	229.517					
0300	02				A.1.2 IMPOZIT PE VENIT, PROFIT SI CASTIGURI DIN CAPITAL DE LA PERSOANE FIZICE	250.660.000	205.882.910	181.886.963		181.886.963	181.886.963					
0302					IMPOZIT PE VENIT	750.000	600.000	657.085		657.085	657.085					
	18				Impozitul pe veniturile din transferul proprietatilor imobiliare din patrimoniul personal	750.000	600.000	657.085		657.085	657.085					
0402					COTE SI SUME DEFALCATE DIN IMPOZITUL PE VENIT	249.910.000	205.282.910	181.229.878		181.229.878	181.229.878					
0402	01				Cote defalcate din impozitul pe venit	249.910.000	205.282.910	181.229.878		181.229.878	181.229.878					
0700	02				A3 IMPOZITE SI TAXE PE PROPRIETATE	91.178.850	82.847.400	166.084.987	69.185.382	96.899.605	88.973.663	77.111.324				
0702					IMPOZITE SI TAXE PE PROPRIETATE	91.178.850	82.847.400	166.084.987	69.185.382	96.899.605	88.973.663	77.111.324				
	01				Impozit si taxa pe cladiri	60.814.150	55.273.000	116.753.724	51.494.432	65.259.292	60.821.734	55.931.990				
					Impozit pe cladiri de la persoane fizice	25.214.150	24.673.000	32.561.028	5.574.582	26.986.446	22.378.252	10.182.776				

Capi- tol	Sub- capi- tol	Pa- ra- gra- ful	Ar- ti- col	Ali- ne- at	Denumire indicator	Prevederi anuale aprobrate la finele perioadei de raportare		Prevederi bugetare trimestriale cumulate	Drepturi constatate			Incasari realizate	Stingeri pe alte cai decat incasari	Drepturi constatate de incasat
						I	2		Total, din care:	din anii precedenti	din anul curent			
A					B	1	2	3=4+5	4	5	6	7	8=3-6-7	
0702	01	02			Impozit si taxa pe cladiri de la persoane juridice	35.600.000	30.600.000	84.192.696	45.919.850	38.272.846	38.443.482		45.749.214	
0702	02				Impozit si taxa pe teren	17.920.000	16.240.000	37.459.252	16.463.416	20.995.836	17.619.458		19.839.794	
0702	01				Impozit pe terenuri de la persoane fizice	9.120.000	8.440.000	12.422.014	2.742.970	9.679.044	8.011.343		4.410.671	
0702	02				Impozit si taxa pe teren de la persoane juridice	8.800.000	7.800.000	25.037.238	13.720.446	11.316.792	9.608.115		15.429.123	
0702	03				Taxe judiciare de timbru si alte taxe de timbru	3.960.300	3.400.000	4.423.873	543.997	3.879.876	3.865.142		558.731	
0702	50				Alte impozite si taxe pe proprietate	8.484.400	7.934.400	7.448.138	683.537	6.764.601	6.667.329		780.809	
1000	02				A4 IMPOZITE SI TAXE PE BUNURI SI SERVICII	70.963.530	60.180.530	84.253.977	18.836.236	65.417.741	58.607.657		25.646.320	
1102					SUME DEFALCATE DIN TVA	45.188.530	36.355.530	36.355.529		36.355.529	36.355.529			
					Sume defalcate din taxa pe valoarea adaugata pentru finantarea cheltuielilor descentralizate la nivelul comunelor, oraselor, municipiilor, sectoarelor si Municipiului Bucuresti	38.054.000	30.280.000	30.280.000		30.280.000	30.280.000			
1102	06				Sume defalcate din taxa pe valoarea adaugata pentru echilibrarea bugetelor locale	419.530	419.530	419.529		419.529	419.529			
1102	09				Sume defalcate din taxa pe valoarea adaugata pentru finantarea invatamantului particular si a confesional	6.715.000	5.656.000	5.656.000		5.656.000	5.656.000			
1202					ALTE IMPOZITE SI TAXE GENERALE PE BUNURI SI SERVICII	1.387.500	1.087.500	995.740	66.712	929.028	916.329		79.411	

Capi- tol	Sub- capi- tol	Pa- ra- gra- ful	Ar- ti- col	Ali- ne- at	Denumire indicator	Prevederi anuale aprobrate la finele perioadei de raportare		Prevederi bugetare trimestriale cumulate	Drepturi constatate		Incasari realizate	Stingeri pe alte cai decat incasari	Drepturi constatate de incasat
						1	2		Total, din care:	din anii precedenti			
A						3=4+5	4	5	6	7	8=3-6-7		
1202	07				Taxe hoteliere	1.387.500	1.087.500	995.740	66.712	929.028	916.329		79.411
1502					TAXE PE SERVICII SPECIFICE	97.500	77.500	43.995	14.290	29.705	38.072		5.923
1602	01				Impozit pe spectacole	97.500	77.500	43.995	14.290	29.705	38.072		5.923
					TAXE PE UTILIZAREA BUNURILOR, AUTORIZAREA UTILIZARI BUNURILOR SAU PE DESFASURAREA DE ACTIVITATI	24.290.000	22.660.000	46.858.713	18.755.234	28.103.479	21.297.727		25.560.986
1602	02				Impozit pe mijloacele de transport	23.340.000	21.840.000	45.583.207	18.274.076	27.309.131	20.588.526		24.994.681
	01				Impozit pe mijloacele de transport detinute de persoane fizice*)	14.230.000	13.450.000	27.159.989	10.449.385	16.710.604	12.075.064		15.084.925
1602	02				Impozit pe mijloace de transport detinute persoane de juridice*)	9.090.000	8.390.000	18.423.218	7.824.691	10.598.527	8.513.462		9.909.756
1602	03				Taxe si tarife pentru eliberarea de licente si autorizatii de functionare	950.000	820.000	1.275.506	481.158	794.348	709.201		566.305
2900	02				C. VENITURI NEFISCALE	123.657.520	92.978.470	80.130.957	26.522.168	53.608.789	49.107.928		31.023.029
3000					C1. VENITURI DIN PROPRIETATE	41.361.000	36.482.450	36.233.454	5.918.843	30.314.611	25.425.533		10.807.921
3002					VENITURI DIN PROPRIETATE	41.361.000	36.482.450	36.233.454	5.918.843	30.314.611	25.425.533		10.807.921
	05				Venituri din concesiuni si inchirieri	35.200.000	31.221.450	28.818.153	5.918.843	22.899.310	25.377.118		3.441.035
	30				Alte venituri din concesiuni si inchirieri de catre institutiile publice	35.200.000	31.221.450	28.818.153	5.918.843	22.899.310	25.377.118		3.441.035
3002	08				Venituri din dividende	6.161.000	5.261.000	7.415.301		7.415.301	48.415		7.366.886
	02				Venituri din dividende de la alti platitori			7.415.301		7.415.301	48.415		7.366.886
3002	08				Dividende de la societatile si companiile nationale si societatile cu capital majoritar de stat	6.161.000	5.261.000						
3300	02				C2. VANZARI DE BUNURI SI SERVICII	82.296.520	56.496.020	43.897.503	20.603.325	23.294.178	25.682.395		20.215.108

Capi- tol	Sub- capi- tol	Pa- ra- gra- ful	Ar- ti- col	Ali- ne- at	Denumire indicator	Prevederi anuale aprobrate la finele perioadei de raportare		Prevederi bugetare trimestriale cumulate	Drepturi constatate		Incasari realizate	Sfingeri pe alte cai decat incasari	Drepturi constatate de incasat
						1	2		Total, din care:	din anii precedenti			
A					B	1	2	3=4+5	4	5	6	7	8=3-6-7
3302					VENITURI DIN PRESTARI DE SERVICII SI ALTE ACTIVITATI	11.100.510	8.097.520	6.021.648	4.679	6.016.969	5.824.089		197.559
3302	08				Venituri din prestari de servicii	8.124.900	6.527.000	5.660.259	3.349	5.656.910	5.556.847		103.412
3302	10				Contributia parinilor sau sustinatorilor legali pentru intretinerea copiilor in crese	900.000	700.000	351.634		351.634	258.817		92.817
3302	12				Contributia persoanelor beneficiare ale cantinelor de ajutor social			1.525	1.300	225	225		1.300
3302	28				Venituri din recuperarea cheltuielilor de judecata, imputatii si despagubiri			8.230	30	8.200	8.200		30
3302	50				Alte venituri din prestari de servicii si alte activitati	2.075.610	870.520						
3502					AMENZI, PENALITATI SI CONFISCARI	10.950.000	9.050.000	26.052.821	19.531.979	6.520.842	7.089.454		18.963.367
3502	01				Venituri din amenzi si alte sanctiuni aplicate potrivit dispozitiilor legale	10.450.000	8.650.000	23.183.710	16.044.452	7.139.258	6.896.077		16.287.633
3502	01	02			Venituri din amenzi si alte sanctiuni aplicate de catre alte institutii de specialitate	500.000	400.000	2.869.111	3.487.527	-618.416	193.377		2.675.734
3502	50				Alte amenzi, penalitati si confiscari	60.132.310	39.234.800	11.705.511	1.066.667	10.638.844	10.651.329		1.054.182
3602					DIVERSE VENITURI								
3602	01				Venituri din aplicarea prescriptiei extinctive			1.399		1.399	1.399		
3602	01	01			Venituri din aplicarea prescriptiei extinctive			1.399		1.399	1.399		
3602	06				Taxe speciale	2.300.000	1.800.000	1.605.638	228.117	1.377.521	1.339.414		266.224
23					Taxa de reabilitare termica	1.900	1.900	36.058	36.583	-525	13.311		22.747

Capi- tol	Sub- capi- tol	Pa- ra- gra- ful	Ar- ti- col	Ali- ne- at	Denumire indicator	Prevederi anuale aprobrate la finele perioadei de raportare		Prevederi bugetare trimestriale cumulate	Drepturi constatate			Incasari realizate	Stingeri pe alte cai decat incasari	Drepturi constatate de incasat
						I	2		Total, din care:	din anii precedenti	din anul curent			
A					B	1	2	3=4+5	4	5	6	7	8=3-6-7	
3602	31				Contributia asociatiei de proprietari pentru lucrarile de reabilitare termica	2.512.000	1.562.000	400.293		400.293	400.293			
3602	47				Alte venituri pentru finantarea sectiunii de dezvoltare	51.918.410	32.470.900	6.169.354		6.169.354	6.169.354			
3602	50				Alte venituri	3.400.000	3.400.000	3.492.769	801.967	2.690.802	2.727.558		765.211	
3702					TRANSFERURI VOLUNTARE, ALTELE DECAT SUBVENTIILE									
3702	01				Donatii si sponsorizari	113.700	113.700	117.523		117.523	117.523			
3702	03				Varsaminte din sectiunea de functionare pentru finantarea sectiunii de dezvoltare	107.000	107.000	107.213		107.213	107.213			
3702	04				Varsaminte din sectiunea de functionare pentru finantarea sectiunii de dezvoltare	-124.404.260	-111.429.110	-48.000.000		-48.000.000	-48.000.000			
3900	02				II. VENITURI DIN CAPITAL	124.404.260	111.429.110	48.000.000		48.000.000	48.000.000			
3902	01				VENITURI DIN VALORIFICAREA UNOR BUNURI	6.700	6.700	10.310		10.310	10.310			
3902	07				Venituri din valorificarea unor bunuri ale institutiilor publice	10.324.390	10.324.390	14.325.755	5.950.197	8.375.558	10.755.311		3.370.444	
4000	02				Venituri din vanzarea unor bunuri aparținând domeniului privat al statului sau al unitatilor administrativ- teritoriale	10.324.390	10.324.390	14.324.774	5.950.197	8.374.577	10.754.330		3.370.444	
4002					III OPERATIUNI FINANCIARE			82.569.798		82.569.798	82.569.798			
4002	14				INCASARI DIN RAMBURSAREA IMPRUMUTURILOR ACORDATE Sume din excedentul bugetului local utilizate pentru finantarea cheltuielilor			82.569.798		82.569.798	82.569.798			

**CONTUL DE EXECUTIE AL BUGETULUI LOCAL - VENITURI
SECTIUNEA DE DEZVOLTARE
30.09.2020**

Pag. 1 -lei-

Capi- tol	Sub- capi- tol	Pa- ra- gra- ful	Ar- ti- col	Ali- ne- at	Denumire indicator	Prevederi		Prevederi bugetare trimestriale cumulate	Drepturi constatate		Incasari realizate	Stingeri pe alte cai decat incasari	Drepturi constatate de incasat
						anuale aprobrate la finele perioadei de raportare	1		Total, din care:	din anii precedenti			
A					B	2	3=4+5	4	5	6	7	8=3-6-7	
0001	02				TOTAL VENITURI-BUGET LOCAL	544.949.570	481.866.030	197.709.199	5.986.780	191.722.419	194.116.008		3.593.191
0002					I. VENITURI CURENTE	178.836.570	145.463.910	54.605.705	36.583	54.569.122	54.582.958		22.747
2900					C. VENITURI NEFISCALE	178.836.570	145.463.910	54.605.705	36.583	54.569.122	54.582.958		22.747
3300					C2. VANZARI DE BUNURI SI SERVICII	178.836.570	145.463.910	54.605.705	36.583	54.569.122	54.582.958		22.747
3602					DIVERSE VENITURI	54.432.310	34.034.800	6.605.705	36.583	6.569.122	6.582.958		22.747
23					Taxa de reabilitare termica	1.900	1.900	36.058	36.583	-525	13.311		22.747
31					Contributia asociatiei de proprietari pentru lucrarile de reabilitare termica	2.512.000	1.562.000	400.293		400.293	400.293		
47					Alte venituri pentru finantarea sectiunii de dezvoltare	51.918.410	32.470.900	6.169.354		6.169.354	6.169.354		
3702					TRANSFERURI VOLUNTARE, ALTELE DECAT SUBVENTIILE	124.404.260	111.429.110	48.000.000		48.000.000	48.000.000		
04					Varsaminte din sectiunea de functionare	124.404.260	111.429.110	48.000.000		48.000.000	48.000.000		
3900	02				II. VENITURI DIN CAPITAL	10.324.390	10.324.390	14.325.755	5.950.197	8.375.558	10.755.311		3.570.444
3902					VENITURI DIN VALORIFICAREA UNOR BUNURI	10.324.390	10.324.390	14.325.755	5.950.197	8.375.558	10.755.311		3.570.444
01					Venituri din valorificarea unor bunuri ale institutiilor publice			981		981			
07					Venituri din vanzarea unor bunuri aparținând domeniului privat al statului sau al unitatilor administrativ- teritoriale	10.324.390	10.324.390	14.324.774	5.950.197	8.374.577	10.754.330		3.570.444
4000	02				III OPERATIUNI FINANCIARE								
4002					INCASARI DIN RAMBURSAREA IMPRUMUTURILOR ACORDATE			82.569.798		82.569.798	82.569.798		
14					Sume din excedentul bugetului local utilizate pentru finantarea cheltuielilor			82.569.798		82.569.798	82.569.798		

Capi- tol	Sub- capi- tol	Pa- ra- gra- ful	Gru- pa / Titlu	Ali- ne- at	Denumire indicator	Prevederi anuale aprobrate la finele perioadei de raportare		Prevederi bugetare trimestriale cumulate	Drepturi constatate			Incasari realizate	Stingeri pe alte cai decat incasari	Drepturi constatate de incasat
						1	2		Total, din care:	din anii precedenti	din anul curent			
A					B	1	2	3=4+5	4	5	6	7	8=3-6-7	
4502					IN CONTUL PLATILOR EFECTUATE SI PREFINANTARI									
01	02				Fondul european de Dezvoltare Regionala					283.155	283.155	283.155		
					Sume primite in contul platilor efectuate in anii anteriori					283.155	283.155	283.155		
4802					SUME PRIMITE DE LA UE/ALTI DONATORI IN CONTUL PLATILOR EFECTUATE SI PREFINANTARI									
01					AFERENTE CADRULUI FINANCIAR 2014-2020	284.290.240	255.251.360	26.496.596		26.496.596	26.496.596	26.496.596		
	01				Fondul European de Dezvoltare Regionala(FEDR)	284.290.240	255.251.360	26.496.596		26.496.596	26.496.596	26.496.596		
					Sume primite in contul platilor efectuate in anul curent	279.645.070	250.606.190	21.851.875		21.851.875	21.851.875	21.851.875		
	02				Sume primite in contul platilor efectuate in anii anteriori	3.627.000	3.627.000	3.626.555		3.626.555	3.626.555	3.626.555		
	03				Prefinantare	1.018.170	1.018.170	1.018.166		1.018.166	1.018.166	1.018.166		

Capi- tol	Sub- capi- tol	Pa- ra- gra- ful	Ar- ti- col	Ali- ne- at	Denumire indicator	Prevederi anuale aprobrate la finele perioadei de raportare		Prevederi bugetare trimestriale cumulate	Drepturi constatate			Incasari realizate	Stingeri pe alte cai decat incasari	Drepturi constatate de incasat
						1	2		Total, din care:	din anii precedenti	din anul curent			
A						1	2	3=4+5	4	5	6	7	8=3-6-7	
0702	01	02			persoane juridice	35.600.000	30.600.000	84.192.696	45.919.850	38.272.846	38.443.482		45.749.214	
	02				Impozit si taxa pe teren	17.920.000	16.240.000	37.459.252	16.463.416	20.995.836	17.619.458		19.839.794	
	01				Impozit pe terenuri de la persoane fizice	9.120.000	8.440.000	12.422.014	2.742.970	9.679.044	8.011.343		4.410.671	
	02				Impozit si taxa pe teren de la persoane juridice	8.800.000	7.800.000	25.037.238	13.720.446	11.316.792	9.608.115		15.429.123	
	03				Taxe judiciare de timbru si alte									
					taxe de timbru	3.960.300	3.400.000	4.423.873	543.997	3.879.876	3.865.142		558.731	
	50				Alte impozite si taxe pe proprietate	8.484.400	7.954.400	7.448.138	683.537	6.764.601	6.667.329		780.809	
1000	02				A4 IMPOZITE SI TAXE PE BUNURI SI SERVICII	70.963.530	60.180.530	84.253.977	18.836.236	65.417.741	58.607.657		25.646.320	
1102					SUME DEFALCATE DIN TVA	45.188.530	36.355.530	36.355.529		36.355.529	36.355.529			
	02				Sume defalcate din taxa pe valoarea adaugata pentru finantarea cheltuielilor descentralizate la nivelul contunelor.oraselor, municipiilor, sectoarelor si Municipiului Bucuresti									
	06				Sume defalcate din taxa pe valoarea adaugata pentru echilibrarea bugetelor locale	38.034.000	30.280.000	30.280.000		30.280.000	30.280.000			
	09				Sume defalcate din taxa pe valoarea adaugata pentru finantarea invatamantului particular si a confesional	419.530	419.530	419.529		419.529	419.529			
					Sume defalcate din taxa pe valoarea adaugata pentru finantarea invatamantului particular si a confesional	6.715.000	5.656.000	5.656.000		5.656.000	5.656.000			
1202					ALTE IMPOZITE SI TAXE GENERALE PE BUNURI SI SERVICII	1.387.500	1.087.500	995.740	66.712	929.028	916.329		79.411	
	07				Taxe hoteliere	1.387.500	1.087.500	995.740	66.712	929.028	916.329		79.411	

Capi- tol	Sub- capi- tol	Pa- ra- gra- ful	Ar- hi- ve- la	Ali- ne- at	Denumire indicator	Prevederi anuale aprobate la finele perioadei de raportare		Prevederi bugetare trimestriale cumulate	Drepturi constatate			Incasari realizate	Stingeri pe alte cai decat incasari	Drepturi constatate de incasat
						I	2		Total, din care:	din anii precedenti	din anul curent			
A						3=4+5	4	5	6	7	8=3-6-7			
1502					B	TAXE PE SERVICII SPECIFICE	97.500	77.500	43.995	14.290	29.705	38.072		5.923
	01					Impozit pe spectacole	97.500	77.500	43.995	14.290	29.705	38.072		5.923
1602						TAXE PE UTILIZAREA BUNURILOR, AUTORIZAREA UTILIZARII BUNURILOR SAU PE DESFASURAREA DE ACTIVITATI	24.290.000	22.660.000	46.858.713	18.755.234	28.103.479	21.297.727		25.560.986
	02					Impozit pe mijloacele de transport	23.340.000	21.840.000	45.583.207	18.274.076	27.309.131	20.588.526		24.994.681
	01					Impozit pe mijloacele de transport detinute de persoane fizice*)	14.250.000	13.450.000	27.159.989	10.449.385	16.710.604	12.075.064		15.084.925
	02					Impozit pe mijloace de transport detinute persoane de juridice*)	9.090.000	8.390.000	18.423.218	7.824.691	10.598.527	8.513.462		9.909.756
	03					Taxe si tarife pentru eliberarea de licente si autorizatii de functionare	950.000	820.000	1.275.506	481.158	794.348	709.201		566.305
2900	02					C. VENITURI NEFISCALE	-55.179.050	-52.485.440	25.523.252	26.485.585	-960.333	-5.475.030		31.000.282
3000						C1. VENITURI DIN PROPRIETATE	41.361.000	36.482.450	36.233.454	5.918.843	30.314.611	25.425.533		10.807.921
3002						VENITURI DIN PROPRIETATE	41.361.000	36.482.450	36.233.454	5.918.843	30.314.611	25.425.533		10.807.921
	05					Venituri din concesiuni si inchirieri	35.200.000	31.221.450	28.818.153	5.918.843	22.899.310	25.377.118		3.441.035
	30					Alte venituri din concesiuni si inchirieri de catre institutiile publice	35.200.000	31.221.450	28.818.153	5.918.843	22.899.310	25.377.118		3.441.035
	08					Venituri din dividende	6.161.000	5.261.000	7.415.301		7.415.301	48.415		7.366.886
	02					Venituri din dividende de la alti platorii			7.415.301		7.415.301	48.415		7.366.886
	03					Dividende de la societatile si companiile nationale si societatile cu capital majoritar de stat								
3300	02					C2. VANZARI DE BUNURI SI SERVICII	6.161.000	5.261.000						
3302						VENITURI DIN PRESTARI DE SERVICII SI ALTE	-96.540.030	-88.967.890	-10.708.202	20.566.742	-31.274.944	-30.900.563		20.192.361

Capi- tol	Sub- capi- tol	Pa- ra- gra- ful	Ar- gru- pa/ Titlu	Al- ne- col at	Denumire indicator	Prevederi anuale aprobrate la finele perioadei de raportare		Prevederi bugetare trimestriale cumulate	Drepturi constatate			Incasari realizate	Stingeri pe alte cai decat incasari	Drepturi constatate de incasat
						I	2		Total, din care:	din anii precedenti	din anul curent			
A						1	2	3=4+5	4	5	6	7	8=3-6-7	
3702					B									
					SUBVENTIILE	-124.290.560	-111.315.410	-47.882.477		-47.882.477	-47.882.477			
01					Donatii si sponsorizari	107.000	107.000	107.213		107.213	107.213			
03					Varsaminte din sectiunea de functionare pentru finantarea sectiunii de dezvoltare a bugetului local(cu semnul minus)	-124.404.260	-111.429.110	-48.000.000		-48.000.000	-48.000.000			
50					Alte transferuri voluntare	6.700	6.700	10.310		10.310	10.310			
4100	02				IV. SUBVENTII	2.648.620	2.478.520	2.076.586		2.076.586	2.076.586			
4200					SUBVENTII DE LA ALTE NIVELE ALE ADMINISTRATIEI PUBLICE	2.648.620	2.478.520	2.076.586		2.076.586	2.076.586			
4202					SUBVENTII DE LA BUGETUL DE STAT	1.981.620	1.929.520	1.527.586		1.527.586	1.527.586			
34					Subventii pentru acordarea ajutorului pentru incalzirea locuintei cu lemne, carbuni, combustibili petrolieri	54.000	14.000	512		512	512			
41					Subventii de la bugetul de stat pentru finantarea sanataii	65.100	53.000	49.671		49.671	49.671			
80					Subventii de la bugetul de stat pentru decontarea cheltuielilor pentru carantina	1.862.520	1.862.520	1.477.403		1.477.403	1.477.403			
4302					SUBVENTII DE LA ALTE ADMINISTRATII	667.000	549.000	549.000		549.000	549.000			
01					Subventii primite de la bugetele consiliilor judetene pentru protectia copilului	467.000	349.000	349.000		349.000	349.000			
08					Subventii primite de la bugetele consiliilor locale si judetene pentru ajutoare in situatii de extrema dificultate	200.000	200.000	200.000		200.000	200.000			

CONTUL DE EXECUTIE AL BUGETULUI LOCAL - CHELTUIELI
30.09.2020

Capi- tol	Sub- capi- tol	Pa- ra- graf	Gru- pa / Titlu	Ar- ti- col	Ali- ne- at	Denumire indicator	Credite de angajament			Credite bugetare		Angajamente bugetare	Angajamente legale	Plati efectuate	Angajamente legale de platit	Cheltuieli efective
							1	2	3	4	5					
0			A			B										
						BIHOR										
5002						TOTAL CHELTUIELI	463.050.074	989.441.320	864.539.750	829.272.021	618.697.005	394.767.405	223.929.600	304.057.415		
5100	02					Partea I-a SERVICII PUBLICE GENERALE	89.974	59.632.860	45.903.000	57.784.512	50.826.586	35.778.368	15.048.218	36.150.953		
5102						AUTORITATI PUBLICE SI ACTIUNI EXTERNE	89.974	48.517.360	39.067.150	48.366.928	43.435.651	31.817.648	11.618.003	32.201.939		
	01					Autoritati executive si legislative	89.974	48.517.360	39.067.150	48.366.928	43.435.651	31.817.648	11.618.003	32.201.939		
	03					Autoritati executive	89.974	48.517.360	39.067.150	48.366.928	43.435.651	31.817.648	11.618.003	32.201.939		
5402						ALTE SERVICII PUBLICE GENERALE		3.947.080	3.583.080	2.314.620	2.300.411	1.708.969	591.442	1.728.636		
	05					Fond de rezerva bugetara la dispozitia autoritatilor locale		593.980	593.980							
5402	10					Servicii publice comunitare de evidenta a persoanelor		2.353.100	1.989.100	2.311.050	2.296.841	1.708.969	587.872	1.710.396		
5402	50					Alte servicii publice generale		1.000.000	1.000.000	3.570	3.570		3.570	18.240		
5502						TRANZACTII PRIVIND DATORIA PUBLICA SI IMPRUMUTURI		7.168.420	3.252.770	7.102.964	5.090.524	2.251.751	2.838.773	2.220.378		
6000	02					Partea II-a APARARE, ORDINE PUBLICA SI SIGURANTA NATIONALA		7.497.490	6.463.490	7.408.289	7.068.389	5.390.087	1.678.302	5.541.675		
6102						ORDINE PUBLICA SI SIGURANTA NATIONALA		7.497.490	6.463.490	7.408.289	7.068.389	5.390.087	1.678.302	5.541.675		
	03					Ordine publica		5.576.970	4.542.970	5.487.769	5.354.907	3.952.274	1.402.633	3.943.027		
	04					Politie comunitara		5.576.970	4.542.970	5.487.769	5.354.907	3.952.274	1.402.633	3.943.027		
	05					Protectie civila si protectia contra incendiilor (protectie civila nonmilitara)										
6102	50					Alte cheltuieli in domeniul ordinii publice si sigurantei nationale		58.000	58.000	58.000	33.276	22.780	10.496	23.944		
6500	02					Partea III-a CHELTUIELI SOCIAL-CULTURALE		1.862.520	1.862.520	1.862.520	1.680.206	1.415.033	265.173	1.574.704		
6502						INVATAMANT		295.867.490	268.283.710	202.835.394	164.391.684	125.957.207	38.434.477	82.803.302		
								99.961.180	93.082.990	67.961.259	57.308.246	41.900.843	15.407.403	21.406.947		

Capi- tol	Sub- capi- tol	Pa- ra- graf	Pa- ra- gra- ful	Ar- ti- col	Ali- ne- at	Denumire indicator	Credite de angajament			Credite bugetare		Angajamente legale	Plati efectuate	Angajamente legale de platit	Cheltuieli efective	
							aprobate la finele perioadei de raportare	trimestriale cumulate	aprobate la finele perioadei de raportare	trimestriale cumulate						
A							B	1	2	3	4	5	6	7	8=6-7	9
6502	03					Invatamant prescolar si primar		5.437.910	23.172.030	23.172.030	22.118.280	14.913.465	10.674.147	2.741.431	3.477.002	
		01				Invatamant prescolar		5.437.910	23.172.030	23.172.030	22.118.280	14.913.465	10.674.147	2.741.431	3.477.002	
		04				Invatamant secundar		44.057.607	72.971.860	72.971.860	67.456.130	52.514.117	31.002.568	12.568.945	17.696.566	
		01				Invatamant secundar inferior		15.192.413	25.027.290	25.027.290	24.260.240	16.209.461	10.075.443	3.013.755	3.671.724	
		02				Invatamant secundar superior		28.865.194	47.944.570	47.944.570	43.195.890	36.304.656	20.927.125	9.555.190	14.024.842	
		50				Alte cheltuieli in domeniul invatamantului		11.288	3.817.290	3.817.290	3.508.580	533.677	224.128	97.027	233.379	
6602						SANATATE		75.616.128	69.978.470	69.978.470	64.640.450	26.582.646	6.866.862	4.920.272	6.011.610	
		06				Servicii medicale in unitati sanitare cu paturi		75.616.128	61.796.580	61.796.580	57.898.560	21.383.300	2.160.420	4.920.272	1.474.694	
6602	06	01				Sptiale generale		75.616.128	61.796.580	61.796.580	57.898.560	21.383.300	2.160.420	4.920.272	1.474.694	
		08				Servicii de sanatate publica			7.594.000	7.594.000	6.154.000	4.611.456	4.611.456		4.529.122	
		50				Alte cheltuieli in domeniul sanatatii			587.890	587.890	587.890	587.890	94.986	7.794	7.794	
		50				Alte institutii si actiuni sanitare			587.890	587.890	587.890	587.890	94.986	7.794	7.794	
6702						CULTURA, RECREERE SI RELIGIE		25.562.752	69.506.480	69.506.480	65.261.910	69.059.085	40.391.552	17.683.761	19.051.299	
		03				Servicii culturale		200.092	163.300	163.300	163.300	163.307	108.114	48.480	15.721	
		12				Consolidarea si restaurarea monumentelor istorice		200.092	163.300	163.300	163.300	163.307	108.114	48.480	15.721	
6702	05					Servicii recreative si sportive		11.365.068	39.251.620	39.251.620	35.677.970	38.915.155	25.466.610	9.943.926	10.979.464	
		01				Sport		8.392.332	20.847.120	20.847.120	18.272.470	20.605.647	15.191.833	5.071.006	7.110.499	
		02				Tineret			95.000	95.000						
		03				Intretinere gradini publice, parcuri zone verzi, baze sportive si de agrement		2.972.736	18.309.500	18.309.500	17.310.500	18.309.508	10.274.777	4.872.920	3.868.965	
6702	06					Servicii religioase			500.000	500.000	500.000	500.000	308.627	161.373	308.627	
		50				Alte servicii in domeniile culturii, recreerii si religiei		13.997.592	29.591.560	29.591.560	28.920.640	29.480.623	14.508.201	7.529.982	7.747.487	

Capi- tol	Sub- capi- tol	Pa- ra- graf	Gru- pa / Titlu	Ali- ne- at	Denumire indicator	Credite de angajament			Credite bugetare		Angajamente legale	Plati efectuate	Angajamente legale de platit	Cheltuieli efective
						1	2	3	4	5				
6802	05				B ASIGURARI SI ASISTENTA SOCIALA									
					Asistenta sociala in caz de boli si invaliditati		5.117.257	56.421.360	45.298.360	39.232.404	37.220.991	36.797.950	423.041	36.333.446
6802	05	02			Asistenta sociala in caz de invaliditate			35.234.550	27.495.550	25.205.903	25.205.903	25.205.903		25.406.241
					Asistenta sociala pentru familie si copii			35.234.550	27.495.550	25.205.903	25.205.903	25.205.903		25.406.241
6802	11				Crese		53.316	9.468.750	8.220.750	5.463.360	5.403.934	5.270.317	133.617	5.324.689
					Prevenirea excluderii sociale			7.929.390	6.578.390	5.112.829	5.112.829	5.112.829		4.976.400
					Ajutor social			262.000	178.000	84.497	84.497	84.497		84.497
					Alte cheltuieli in domeniul asigurarilor si asistentei sociale			262.000	178.000	84.497	84.497	84.497		84.497
6802	50	50			Alte cheltuieli in domeniul asistentei sociale		5.063.941	3.526.670	2.825.670	3.365.815	1.413.828	1.124.404	289.424	541.619
					Partea IV-a SERVICII SI DEZVOLTARE PUBLICA, LOCUINTE, MEDIU SI APE LOCUINTE, SERVICII SI DEZVOLTARE PUBLICA									
7000	02				Locuinte			178.335.550	145.559.770	164.207.242	115.500.977	83.727.965	31.773.012	69.161.251
					Dezvoltarea sistemului de locuinte		40.528.972	145.554.670	119.892.390	131.426.362	87.698.140	63.952.471	23.745.669	49.512.440
					Alimentare cu apa si amenajari hidrotehnice		1.348.572	9.600.870	9.010.870	9.082.877	3.647.338	1.519.320	2.128.018	625.125
					Alimentare cu apa		1.348.572	9.600.870	9.010.870	9.082.877	3.647.338	1.519.320	2.128.018	625.125
					Iluminat public si electrificari		291.216	13.413.230	10.282.230	13.413.232	5.228.150	5.228.150		5.228.150
					Alte servicii in domeniile locuintelor, serviciilor si dezvoltarii comunale		38.882.387	112.782.570	90.841.290	99.172.253	65.624.767	48.620.986	17.003.781	34.504.959
7402	05				PROTECTIA MEDIULUI		6.797	32.780.880	25.667.380	32.780.880	27.802.837	19.775.494	8.027.343	19.648.811
					Salubritate si gestiunea deseurilor		6.797	23.995.880	18.727.880	23.995.880	23.119.401	15.092.058	8.027.343	14.963.941
					Salubritate		6.797	23.995.880	18.727.880	23.995.880	23.119.401	15.092.058	8.027.343	14.949.096

Capi- tol	Sub- capi- tol	Pa- ra- graf	Gru- pa / Titlu	Ar- ti- col	Ali- ne- at	Denumire indicator	Credite de angajament			Credite bugetare		Angajamente legale	Plati efectuate	Angajamente legate de plati	Cheltuieli efective
							I	2	3	4	5				
7402	02		A			B									
						Colectarea, tratarea si distrugerea deseurilor									
7402	06					Canalizarea si tratarea apelor reziduale			8.785.000	6.939.500	8.785.000	4.683.436	4.683.436		14.845
	50					Alte servicii in domeniul protectiei mediului									4.683.436
8000	02					Partea V-a ACTIUNI ECONOMICE		266.628.186	448.107.930	398.329.780	397.036.584	280.909.369	143.913.778	136.995.591	110.400.234
	8002					ACTIUNI GENERALE ECONOMICE, SIDE MUNCA		5.442.640	10.379.430	8.691.430	6.996.258	5.692.123	2.474.078	3.218.045	100.334
	8002	01				Actiuni generale economice si comerciale		5.442.640	10.379.430	8.691.430	6.996.258	5.692.123	2.474.078	3.218.045	100.334
		10				Programe de dezvoltare regionala si sociala		5.442.640	10.379.430	8.691.430	6.996.258	5.692.123	2.474.078	3.218.045	100.334
8102						COMBUSTIBILI SI ENERGIE		231.145	104.598.780	80.342.170	101.022.376	36.402.329	19.269.583	17.132.746	47.823.260
	06					Energie termica		231.145	104.598.780	80.342.170	101.022.376	36.402.329	19.269.583	17.132.746	47.823.260
8402						TRANSPORTURI		260.954.401	333.129.720	309.296.180	289.017.950	238.814.917	122.170.117	116.644.800	62.476.640
	03					Transport rutier		260.954.401	328.129.720	304.296.180	289.017.950	238.814.917	122.170.117	116.644.800	62.476.640
	02					Transport in comun		159.632.127	156.242.120	146.481.120	133.631.262	114.642.955	50.308.468	64.334.487	24.456.660
	03					Strazi		101.322.274	171.887.600	157.815.060	155.386.688	124.171.962	71.861.649	52.310.313	38.019.980
	06					Transport aerian			5.000.000	5.000.000					
						Aeroporturi			5.000.000	5.000.000					

DETALIEREA CHELTUIELILOR

- buget local -
30.09.2020

Pag. 5 - lei-

Capi- tol	Sub- capi- tol	Pa- ra- graf	Gr- pa / Titlu	Ar- ti- col	Ali- ne- at	Denumire indicator	Credite de angajament			Credite bugetare		Angajamente legale	Plati efectuate	Angajamente legale de platit	Cheltuieli efective
							1	2	3	4	5				
0						B									
5002						BIHOR									
	01					TOTAL CHELTUIELI	463.050.074	989.441.320	864.539.750	829.272.021	618.697.005	394.767.405	223.929.600	304.057.415	
	10					CHELTUIELI CURENTE	365.741.901	666.187.550	588.161.920	598.825.562	480.840.331	306.980.362	173.859.969	255.476.512	
	20					TITLUL I CHELTUIELI DE PERSONAL		71.632.670	59.050.930	61.827.175	61.716.325	50.126.093	11.590.232	49.942.348	
	30					TITLUL II BUNURI SI SERVICII		133.977.140	112.860.760	111.042.656	100.613.857	78.805.064	21.808.793	78.575.570	
	40					TITLUL III DOBANZI		7.095.050	3.197.400	7.030.794	5.018.354	2.201.053	2.817.301	2.168.054	
	50					TITLUL IV SUBVENTII		64.308.000	56.747.000	64.308.000	64.308.000	40.598.950	23.709.050	40.207.404	
	51					TITLUL V FONDURI DE REZERVA		593.980	593.980						
	55					TITLUL VI TRANSFERURI IN TRE UNITATI ALE ADMINISTRATIEI PUBLICE		41.213.520	37.286.600	17.377.318	17.377.318	12.132.627	5.244.691	12.132.628	
	56					TITLUL VII ALTE TRANSFERURI		67.063.040	53.660.670	66.022.992	35.490.412	28.487.162	7.003.230	28.487.162	
	57					TITLUL VIII PROIECTE CU FINANTARE DIN FONDURI EXTERNE NERAMBURSABILE (FEN)									
	58					POSTADERARE	60.501	265.210	265.210	265.210	215.210	154.700	60.510	7.391.069	
	59					TITLUL VIII ASISTENTA SOCIALA		27.358.500	20.734.500	19.145.549	19.145.549	19.013.554	131.995	19.139.059	
	70					TITLUL X PROIECTE CU FINANTARE DIN FONDURI EXTERNE NERAMBURSABILE									
	71					CADRULUI FINANCIAR 2014-2020	365.681.400	241.520.040	233.702.040	241.520.040	167.168.978	70.193.035	96.975.943	12.169.695	
	72					TITLUL XI ALTE CHELTUIELI		11.160.400	10.062.830	10.285.828	9.786.328	5.268.124	4.518.204	5.263.523	
	79					CHELTUIELI DE CAPITAL	97.308.173	205.706.400	172.461.480	205.492.429	112.902.644	67.994.322	44.908.322	48.580.903	
	81					TITLUL XIII ACTIVE NEFINANCIARE	97.308.173	205.685.900	172.440.980	205.471.929	112.902.144	67.993.822	44.908.322	48.580.903	
	84					TITLUL XIV ACTIVE FINANCIARE		20.500	20.500	20.500	500	500			
						OPERATIUNI FINANCIARE		136.141.000	122.509.980	34.703.233	34.703.233	29.541.924	5.161.309	5.161.309	
						TITLUL XVII RAMBURSARI DE CREDITE		136.141.000	122.509.980	34.703.233	34.703.233	29.541.924	5.161.309	5.161.309	
						PLATI EFECTUATE IN ANII PRECEDENTI SI RECUPERATE IN ANUL CURENT		-18.593.630	-18.593.630	-9.749.203	-9.749.203	-9.749.203		-9.749.203	

Capi- tol	Sub- capi- tol	Pa- ra- graf	Ar- ti- col	Ali- ne- at	Denumire indicator	Credite de angajament		Credite bugetare		Angajamente legale	Plati efectuate	Angajamente legale de platit	Cheltuieli efective	
						1 aprobate la finele perioadei de raportare	2 trimestriale cumulate	3 aprobate la finele perioadei de raportare	4 trimestriale cumulate					
	A				B	1	2	3	4	5	6	7	8=6-7	9
					internet			1.100.000	860.000	999.009	963.972	793.530	170.442	791.906
	20	01	09		Materiale si prestari de servicii cu caracter functional			106.000	95.000	105.962	105.809	90.472	15.337	129.446
	20	01	30		Alte bunuri si servicii pentru intretinere si functionare			5.754.040	4.422.100	5.753.948	4.650.805	3.657.212	993.593	3.646.572
	20	02			Reparatii curente			200.000	150.000	200.000				
	20	05			Bunuri de natura obiectelor de inventar			530.000	430.000	505.428	256.395	189.151	67.244	41.975
	20	05	01		Uniforme si echipament			30.000	30.000	6.246	6.245	6.088	157	9.063
	20	05	30		Alte obiecte de inventar			500.000	400.000	499.182	250.150	183.063	67.087	32.912
	20	06			Deplasari, detasari, transferari			280.000	230.000	280.000	158.999	43.500	115.499	36.766
	20	06	01		Deplasari interne, detasari, transferari			230.000	190.000	230.000	109.000	40.500	68.500	33.938
	20	06	02		Deplasari in strainatate			50.000	40.000	50.000	49.999	3.000	46.999	2.828
	20	11			Carti, publicatii si materiale documentare			30.000	25.000	30.000	19.533	9.891	9.642	9.820
	20	13			Pregatire profesionala			60.000	50.000	60.000	2.750	2.750		2.750
	20	14			Protectia muncii			30.000	24.000	30.000	10.350	10.350		10.350
	20	30			Alte cheltuieli			1.913.480	1.650.000	1.913.480	979.882	883.870	96.012	905.863
	20	30	02		Protocol si reprezentare			250.000	190.000	250.000	84.698	57.609	27.089	58.124
	20	30	30		Alte cheltuieli cu bunuri si servicii			1.663.480	1.460.000	1.663.480	895.184	826.261	68.923	847.739
	58				TITLUL X PROIECTE CU FINANTARE DIN FONDURI EXTERNE NERAMBURSABILE									
	58	02			CADRULUI FINANCIAR 2014-2020		15.589	2.025.200	1.575.200	2.025.200	18.411	2.822	15.589	2.822
	58	02	01		Programe din Fondul Social European (FSE)		15.589	2.025.200	1.575.200	2.025.200	18.411	2.822	15.589	2.822
	58	02	01		Finantarea nationala		15.589	329.210	279.210	329.210	2.762	423	2.339	423
	58	02	02		Finantarea externa nerambursabila			1.695.990	1.295.990	1.695.990	15.649	2.399	13.250	2.399
	59				TITLUL XI ALTE CHELTUIELI			374.000	285.000	374.000	374.000	264.328	109.672	260.999

Capi- tol	Pa- ra- graf	Gru- pa / Titlu	Ar- ti- col	Ab- ne- at	Denumire indicator	Credite de angajament				Credite bugetare			Angajamente legale	Plati efectuate	Angajamente legale de platit	Cheltuieli efective	
						1	2	3	4	5	6	7					8=6-7
	A				B												
	59	40			Sume aferente persoanelor cu handicap neincadrate			374.000	285.000	374.000	374.000		264.328	109.672		260.999	
	70				CHELTUIELI DE CAPITAL		74.385	461.740	411.740	461.740	298.550		298.550			723.118	
	71				TITLUL XIII ACTIVE NEFINANCIARE		74.385	461.740	411.740	461.740	298.550		298.550			723.118	
	71	01			Active fixe		74.385	461.740	411.740	461.740	298.550		298.550			723.118	
	71	01	01		Constructii											38.565	
	71	01	02		Masini, echipamente si mijloace de transport												
	71	01	03		Mobilier, aparatura birotica si alte active corporale			69.500	19.500	69.500	19.349		19.349			89.430	
	71	01	30		Alte active fixe (inclusiv reparatii capitale)		74.385	392.240	392.240	392.240	279.201		279.201			571.950	
	84				PLATI EFECTUATE IN ANII PRECEDENTI SI RECUPERATE IN ANUL CURENT			-59.390	-59.390	-80.559	-80.559		-80.559				
	85				TITLUL XIX PLATI EFECTUATE IN ANII PRECEDENTI SI RECUPERATE IN ANUL CURENT			-59.390	-59.390	-80.559	-80.559		-80.559				
	85	01			Plati efectuate in anii precedenti si recuperate in anul curent			-59.390	-59.390	-80.559	-80.559		-80.559				
	85	01	01		Plati efectuate in anii precedenti si recuperate in anul curent (SF)			-59.390	-59.390	-80.559	-80.559		-80.559				
5402					ALTE SERVICII PUBLICE GENERALE			3.947.080	3.583.080	2.314.620	2.300.411		1.708.969	591.442		1.728.656	
	01				CHELTUIELI CURENTE			3.947.080	3.583.080	2.314.620	2.300.411		1.708.969	591.442		1.728.656	
	10				TITLUL I CHELTUIELI DE PERSONAL			2.265.600	1.942.600	2.138.550	2.138.550		1.591.480	547.070		1.593.959	
	10	01			Cheltuieli salariale in bani			2.177.050	1.860.050	2.092.050	2.092.050		1.557.052	534.998		1.559.229	
	10	01	01		Salarii de baza			1.647.300	1.350.300	1.647.300	1.647.300		1.243.850	403.450		1.251.364	

Capi- tol	Sub- capi- tol	Pa- ra- graf	Gru- pa / Titlu	Ar- ti- col	Ali- ne- at	Denumire indicator	Credite de angajament				Credite bugetare			Angajamente legale	Plati efectuate	Angajamente legale de plati	Cheltuieli efective
							1	2	3	4	aprobate la finele perioadei de raportare	trimestriale cumulate	5				
A							B										
	10	01	12			Indemnizatii platite unor persoane din afara unitatii											
	10	01	17			Indemnizatii de hrana											
	10	01	30			Alte drepturi salariale in bani											
	10	02	06			Cheltuieli salariale in natura											
	10	02	06			Vouchere de vacanta											
	10	03				Contributii											
	10	03	07			Contributia asiguratorie pentru munca											
	20					TITLUL II BUNURI SI SERVICII											
	20	01				Bunuri si servicii											
	20	01	01			Furnituri de birou											
	20	01	03			Incalzit, iluminat si forta motrica											
	20	01	04			Apa, canal si salubritate											
	20	01	30			Alte bunuri si servicii pentru intretinere si functionare											
	20	05				Bunuri de natura obiectelor de inventar											
	20	05	30			Alte obiecte de inventar											
	20	30				Alte cheltuieli											
	20	30	30			Alte cheltuieli cu bunuri si servicii											
	50					TITLUL V FONDURI DE REZERVA											
	50	04				Fond de rezerva bugetara la dispozitia autoritatilor locale											
	59					TITLUL XI ALTE CHELTUIELI											
	59	40				Sume aferente persoanelor cu handicap neincadrate											
						TRANZACTII PRIVIND DATORIA PUBLICA SI											

Capi- tol	Sub- capi- tol	Pa- ra- graf	Gru- pa / Titlu	Ar- ti- col	Ali- ne- at	Denumire indicator	Credite de angajament			Credite bugetare			Angajamente legale	Plati efectuate	Angajamente legale de platit	Cheltuieli efective
							aprobate la finele perioadei de raportare	trimestriale cumulate		aprobate la finele perioadei de raportare	trimestriale cumulate					
A							1	2	3	4	5	6	7	8=6-7	9	
						B										
			10	01	01	Salarii de baza	3.655.000	2.855.000	3.655.000	3.655.000	3.655.000	2.741.877	913.123	2.727.911		
			10	01	06	Alte sporuri	80.250	72.750	80.250	80.250	80.250	48.270	31.980	49.993		
			10	01	13	Drepturi de delegare	5.000	5.000	5.000	5.000	5.000	6.531	4.969	5.965		
			10	01	17	Indemnitatii de hrana	11.500	10.000	11.500	11.500	11.500	424.045	76.955	398.934		
			10	01	30	Alte drepturi salariale in bani	501.000	501.000	501.000	501.000	501.000	609.957	232.923	605.860		
			10	02		Cheltuieli salariale in natura	948.730	748.730	948.730	948.730	948.730	609.957	232.923	605.860		
			10	02	02	Norme de hrana	842.880	642.880	842.880	842.880	842.880	609.957	232.923	605.860		
			10	02	06	Vouchere de vacanta	105.850	105.850	105.850	105.850	105.850	60.609	48.381	71.447		
			10	03		Contributii	108.990	83.990	108.990	108.990	108.990	60.609	48.381	71.447		
			10	03	07	Contributia asiguratorie pentru munca	108.990	83.990	108.990	108.990	108.990	1.498.798	369.971	1.598.118		
			20			TITLUL II BUNURI SI SERVICII	2.171.520	2.171.520	2.171.520	2.171.520	2.171.520	1.437.813	275.669	1.589.025		
			20	01		Bunuri si servicii	1.920.520	1.920.520	1.920.520	1.920.520	1.920.520	1.437.813	275.669	1.589.025		
			20	01	30	Alte bunuri si servicii pentru intretinere si functionare	1.920.520	1.920.520	1.920.520	1.920.520	1.920.520	1.437.813	275.669	1.589.025		
			20	05		Bunuri de natura obiectelor de inventar	213.000	213.000	213.000	213.000	213.000	51.891	79.552			
			20	05	01	Uniforme si echipament	126.000	126.000	126.000	126.000	126.000	46.092	79.552			
			20	05	30	Alte obiecte de inventar	87.000	87.000	87.000	87.000	87.000	5.799	5.799			
			20	06		Deplasari, detasari, transferari	24.000	24.000	24.000	24.000	24.000	5.064	14.750	5.063		
			20	06	01	Deplasari interne, detasari, transferari	24.000	24.000	24.000	24.000	24.000	5.064	14.750	5.063		
			20	13		Pregatire profesionala	8.000	8.000	8.000	8.000	8.000	4.030		4.030		
			20	30		Alte cheltuieli	6.000	6.000	6.000	6.000	6.000	4.030		4.030		
			20	30	30	Alte cheltuieli cu bunuri si servicii	6.000	6.000	6.000	6.000	6.000	4.030		4.030		
			70			CHELTUIELI DE CAPITAL	15.500	15.500	15.500	15.500	15.500			83.447		
			71			TITLUL XIII ACTIVE NEFINANCIARE	15.500	15.500	15.500	15.500	15.500			83.447		
			71	01		Active fixe	15.500	15.500	15.500	15.500	15.500			83.447		
			71	01	02	Masini, echipamente si mijloace de	15.500	15.500	15.500	15.500	15.500			83.447		

Capi- tol	Sub- capi- tol	Pa- ra- graf	Gru- pa / Titlu	Ar- ti- col	Ali- ne- at	Denumire indicator	Credite de angajament			Credite bugetare		Angajamente legale	Plati efectuate	Angajamente legale de platit	Cheltuieli efective
							1	2	3	4	5				
		A				B									
						transport									
			71	01	03	Mobilier, aparatura birotica si alte active corporale			15.500	268.283.710	295.867.490	125.957.207	38.434.477	68.710	
			71	01	30	Alte active fixe (inclusiv reparatii capitale)				15.500				8.732	
6500	02					Partea II-a CHELTUIELI SOCIAL-CULTURALE	155.802.942			202.835.394	164.391.684			82.803.302	
6502						INVATAMANT	49.506.805		99.961.180	67.961.259	57.308.246	41.900.843	15.407.403	21.406.947	
			01			CHELTUIELI CURENTE	46.652.072	73.575.740	61.101.815	67.787.550	52.710.369	39.905.508	12.804.861	20.668.246	
			10			TITLUL I CHELTUIELI DE PERSONAL		262.310	89.662	210.860	89.662	62.680	26.982	61.617	
			10	01		Cheltuieli salariale in bani		262.310	89.662	210.860	89.662	62.680	26.982	61.617	
			10	01	15	Alocatii pentru transportul la si de la locul de munca		262.310	89.662	210.860	89.662	62.680	26.982	61.617	
			20			TITLUL II BUNURI SI SERVICII		26.357.140	16.203.593	23.215.170	16.163.026	13.739.056	2.423.970	13.813.642	
			20	01		Bunuri si servicii		15.358.520	9.485.052	12.995.340	9.470.862	8.865.929	604.933	8.710.133	
			20	01	01	Furnituri de birou		295.050	128.762	224.240	128.762	116.564	12.198	137.957	
			20	01	02	Materialele pentru curatenie		1.584.080	635.510	1.467.180	635.510	524.258	111.252	501.976	
			20	01	03	Incalziti, iluminat si forta motrica		9.166.720	7.742.360	7.742.360	6.004.698	5.762.638	242.040	5.729.620	
			20	01	04	Apa, canal si salubritate		1.188.280	988.480	700.810	700.809	627.089	73.720	518.449	
			20	01	08	Posta, telecomunicatii, radio, tv, internet		347.940	271.610	222.571	222.571	214.485	8.086	212.431	
			20	01	09	Materiale si prestari de servicii cu caracter functional		425.010	333.080	260.550	260.550	241.853	18.697	255.795	
			20	01	30	Alte bunuri si servicii pentru intretinere si functionare		2.351.440	1.968.390	1.528.962	1.517.962	1.379.022	138.940	1.333.905	
			20	02		Reparatii curente		6.045.880	5.833.130	5.015.961	5.015.961	3.370.059	1.645.902	4.244.647	
			20	04		Medicamente si materiale sanitare		2.000	2.000					500	

Capi- tol	Sub- capi- tol	Pa- ra- graf	Gru- pa / Titlu	Ar- ti- col	Al- ne- at	Denumire indicator	Credite de angajament			Credite bugetare		Angajamente legale	Plati efectuate	Angajamente legale de platit	Cheltuieli efective
							1	2	3	4	5				
	A					B									
	71	01	30			Alte active fixe									
	71	03				(inclusiv reparatii capitale)		1.669.969	5.110.340	4.910.340	5.110.340	3.719.916	2.005.591	1.714.325	431.690
						Reparatii capitale aferente activelor fixe			1.032.380	1.032.380	1.032.380	204.049	5.832	198.217	
	79					OPERATIUNI FINANCIARE			19.526.010	19.026.010					
	81					TITLUL XVII RAMBURSARI DE CREDITE			19.526.010	19.026.010					
	81	04				Rambursarea imprumuturilor contractate pentru finantarea proiectelor cu finantare UE			19.526.010	19.026.010					
	84					PLATI EFECTUATE IN ANII PRECEDENTI SI RECUPERATE IN ANUL CURENT			-50.790	-50.790	-50.776	-50.776	-50.776	-50.776	
	85					Titlul XIX PLATI EFECTUATE IN ANII PRECEDENTI SI RECUPERATE			-50.790	-50.790	-50.790	-50.776	-50.776	-50.776	
						IN ANUL CURENT			-50.790	-50.790	-50.776	-50.776	-50.776	-50.776	
	85	01				Plati efectuate in anii precedenti si recuperate in anul curent			-50.790	-50.790	-50.776	-50.776	-50.776	-50.776	
	85	01	01			Plati efectuate in anii precedenti si recuperate in anul curent (SF)			-38.390	-38.390	-38.379	-38.379	-38.379	-38.379	
	85	01	05			Plati efectuate in anii precedenti si recuperate in anul curent aferente fondurilor externe nerambursabile			-12.400	-12.400	-12.397	-12.397	-12.397	-12.397	
6602						SANATATE		75.616.128	69.978.470	64.640.450	26.582.646	11.787.134	6.866.862	4.920.272	6.011.610
	01					CHELTUIELI CURENTE		75.616.128	51.863.730	48.661.730	25.070.984	10.412.080	6.086.857	4.325.223	6.003.599
	10					TITLUL I CHELTUIELI DE PERSONAL			7.214.000	5.804.000	4.545.828	4.545.828	4.545.828	4.545.828	4.428.040
	10	01				Cheltuieli salariale in bani			6.958.000	5.579.000	4.453.059	4.453.059	4.453.059	4.453.059	4.334.493
	10	01	01			Salarii de baza			5.028.000	3.924.000	3.299.208	3.299.208	3.299.208	3.299.208	3.253.216

Capi- tol	Sub- capi- tol	Pa- ra- graf	Ar- ti- col	Ali- ne- at	Denumire indicator	Credite de angajament			Credite bugetare		Angajamente legale	Plati efectuate	Angajamente legale de platit	Cheltuieli efective
						1	2	3	4	5				
	A				B									
					tiilor la spitale									
	51	02	28		Transferuri din bugetele locale pentru finantarea cheltuielilor de capital din domeniul sanatatii			4.590.000	3.918.000	608.000	608.000	608.000	8=6-7	9
	56				TITLUL VIII PROIECTE CU FINANTARE DIN FONDURI EXTERNE NERAMBURSABILE (FEN) POSTADERARE			2.221.620	2.131.620	389.619	389.619	389.619	321.521	68.099
	56	01			Programe din Fondul European de Dezvoltare Regionala (FEDR)		75.616.128	18.842.380	17.842.380	18.842.380	18.842.380	179.774	4.003.702	7.400
	56	01	01		Finantarea nationala		75.616.128	18.842.380	17.842.380	18.842.380	18.842.380	179.774	4.003.702	7.400
	56	01	02		Finantarea externa nerambursabila		11.342.419	3.339.270	3.139.270	3.339.270	3.339.270	14.248	717.580	20.234
	56	01	03		Cheltuieli neeligibile		64.273.709	15.248.110	14.448.110	15.248.110	15.248.110	80.738	3.267.804	117.716
	58				TITLUL X PROIECTE CU FINANTARE DIN FONDURI EXTERNE NERAMBURSABILE			255.000	255.000	255.000	255.000	84.788	18.318	37.485
	58	01			CADRULUI FINANCIAR 2014-2020			77.000	58.000	46.503	46.503	46.503		
	58	01			Programe din Fondul European de Dezvoltare Regionala (FEDR)			77.000	58.000	46.503	46.503	46.503		
	58	01	01		Finantarea nationala			77.000	58.000	46.503	46.503	46.503		
	58	01	02		Finantarea externa nerambursabila			1.537.300	1.462.300	1.511.300	1.511.300	779.643	595.049	8.011
	58	01	03		Cheltuieli neeligibile			1.537.300	1.462.300	1.511.300	1.511.300	779.643	595.049	8.011
	59				TITLUL XI ALTE CHELTUIELI			1.537.300	1.462.300	1.511.300	1.511.300	779.643	595.049	8.011
	59	40			Sume aferente persoanelor cu handicap neincadrate			1.537.300	1.462.300	1.511.300	1.511.300	779.643	595.049	8.011
	70				CHELTUIELI DE CAPITAL			1.537.300	1.462.300	1.511.300	1.511.300	779.643	595.049	8.011
	71				TITLUL XIII ACTIVE NEFINANCIARE			1.537.300	1.462.300	1.511.300	1.511.300	779.643	595.049	8.011
	71	01			Active fixe			1.537.300	1.462.300	1.511.300	1.511.300	779.643	595.049	8.011

Capi- tol	Sub- capi- tol	Pa- ra- graf	Gru- pa / Titlu	Ar- ti- col	Ali- ne- at	Denumire indicator	Credite de angajament			Credite bugetare		Angajamente legale	Plati efectuate	Angajamente legale de platit	Cheltuieli efective
							1	2	3	4	5				
			A			B									
			71	01	01	Construcții									3.631
			71	01	02	Masini, echipamente si mijloace de transport			26.000	26.000					3.986
			71	01	30	Alte active fixe (inclusiv reparatii capitale)			1.511.300	1.436.300	1.511.300	1.374.692	779.643	595.049	394
			79			OPERATIUNI FINANCIARE			25.442.940	23.381.920	362	362	362		
			81			TITLUL XVII RAMBURSARI DE CREDITE			25.442.940	23.381.920	362	362	362		
			81	04		Rambursarea imprumuturilor contractate pentru finantarea proiectelor cu finantare UE			25.442.940	23.381.920	362	362	362		
			84			PLATI EFECTUATE IN ANII PRECEDENTI SI RECUPERATE IN ANUL CURENT			-8.865.500	-8.865.500					
			85			Titlul XIX PLATI EFECTUATE IN ANII PRECEDENTI SI RECUPERATE IN ANUL CURENT			-8.865.500	-8.865.500					
			85	01		Plati efectuate in anii precedenti si recuperate in anul curent			-8.865.500	-8.865.500					
			85	01	01	Plati efectuate in anii precedenti si recuperate in anul curent (SF)			-8.865.500	-8.865.500					
6702						CULTURA, RECREERE SI RELIGIE		25.562.752	69.506.480	69.059.085	58.075.313	40.391.552	17.683.761	19.051.299	
			01			CHELTUIELI CURENTE		12.879.772	54.719.770	54.272.340	43.916.778	31.129.252	12.787.526	18.065.190	
			20			TITLUL II BUNURI SI SERVICII			8.054.240	7.751.810	6.335.679	4.248.165	2.087.514	4.407.811	
			20	01		Bunuri si servicii			7.404.540	7.373.966	5.968.477	3.989.137	1.979.340	4.106.873	
			20	01	02	Materiale pentru curatenie			30.650	30.650	30.576	21.455	9.121	21.314	
			20	01	03	Incalzit, iluminat si forta motrica			1.162.480	1.131.906	1.066.895	853.777	213.118	760.794	
			20	01	04	Apa, canal si salubritate			151.800	144.800	151.789	70.946	80.843	60.535	

Capi- tol	Sub- capitol	Pa- ra- graf	Ar- ti- col	Al- ne- at	Denumire indicator	Credite de angajament			Credite bugetare			Angajamente legale	Plati efectuate	Angajamente legale de platit	Cheltuieli efective	
						1	2	3	4	5	6					7
	A		B													
					PRECEDENTI SI RECUPERATE											
					IN ANUL CURENT											
	85	01			Plati efectuate in anii precedenti si recuperate in anul curent			-33.560	-33.560	-33.525	-33.525	-33.525	-33.525			
	85	01	01		Plati efectuate in anii precedenti si recuperate in anul curent (SF)			-33.560	-33.560	-33.525	-33.525	-33.525	-33.525			
	85	01	02		Plati efectuate in anii precedenti si recuperate in anul curent (SD)			-26.960	-26.960	-26.940	-26.940	-26.940	-26.940			
6802					ASIGURARI SI ASISTENTA SOCIALA		5.117.257	56.421.360	45.298.360	39.232.404	37.220.991	37.220.991	37.220.991	423.041		
	01				CHELTUIELI CURENTE		5.055.134	56.076.900	44.953.900	39.075.883	37.119.688	37.119.688	37.119.688	404.041		
	10				TITLUL I CHELTUIELI DE PERSONAL			22.313.000	19.153.500	15.475.375	15.475.375	15.475.375	15.475.375			
	10	01			Cheltuieli salariale in bani			21.475.500	18.401.000	15.160.854	15.160.854	15.160.854	15.160.854			
	10	01	01		Salarii de baza			16.343.500	13.880.000	11.970.662	11.970.662	11.970.662	11.970.662			
	10	01	05		Sporuri pentru conditii de munca			622.000	506.000	297.902	297.902	297.902	297.902			
	10	01	06		Alte sporuri			80.000	69.000	47.531	47.531	47.531	47.531			
	10	01	12		Indemnizatii platite unor persoane din afara unitatii			1.000	1.000							
	10	01	13		Drepturi de delegare			10.000	10.000							
	10	01	17		Indemnizatii de hrana			1.789.000	1.455.000	1.124.790	1.124.790	1.124.790	1.124.790			
	10	01	30		Alte drepturi salariale in bani			2.630.000	2.480.000	1.719.969	1.719.969	1.719.969	1.719.969			
	10	02			Cheltuieli salariale in natura			335.500	335.500							
	10	02	06		Vouchere de vacanta			335.500	335.500							
	10	03			Contributii			502.000	417.000	314.521	314.521	314.521	314.521			
	10	03	07		Contributia asiguratorie pentru munca			502.000	417.000	314.521	314.521	314.521	314.521			
	20				TITLUL II BUNURI SI SERVICII			4.596.500	3.893.000	2.237.452	2.192.026	2.192.026	2.192.026	129.617		
	20	01			Bunuri si servicii			1.468.600	1.286.100	939.991	939.490	939.490	939.490	21.718		

Capi- tol	Sub- capitol	Pa- ra- graf	Ar- ti- col	Al- ne- at	Denumire indicator	Credite de angajament			Credite bugetare	Angajamente legale	Plati efectuate	Angajamente legale de platit	Cheltuieli efective
						1	2	3					
		A			B								
		20	01	01	Furnituri de birou			43.000	38.000	16.987	16.987	16.987	20.807
		20	01	02	Materiale pentru curatenie			133.000	116.000	60.856	60.856	60.856	46.079
		20	01	03	Incalziti, iluminat si forta motrica			399.000	376.000	352.223	342.833	352.178	311.932
		20	01	04	Apa, canal si salubritate			51.600	50.100	46.860	34.031	46.404	37.883
		20	01	08	Posta, telecomunicatii, radio, tv, internet			44.000	36.000	28.404	28.404	28.404	28.443
		20	01	09	Materiale si prestari de servicii cu caracter functional			69.000	63.000	13.877	13.877	13.877	20.016
		20	01	30	Alte bunuri si servicii pentru intretinere si functionare			729.000	607.000	420.784	420.784	420.784	428.063
		20	02		Reparatii curente			292.400	285.400	172.633	69.712	127.708	73.398
		20	03		Hrana			1.478.000	1.100.000	302.111	302.111	302.111	337.658
		20	03	01	Hrana pentru oameni			1.478.000	1.100.000	302.111	302.111	302.111	337.658
		20	04		Medicamente si materiale sanitare			48.000	48.000				
		20	04	01	Medicamente			13.000	13.000				
		20	04	02	Materiale sanitare			35.000	35.000				
		20	05		Bunuri de natura obiectelor de inventar			296.500	295.500	128.196	128.196	128.196	80.153
		20	05	01	Uniforme si echipament			32.000	32.000				20.812
		20	05	03	Lenjerie si accesorii de pat			40.000	40.000				10.941
		20	05	30	Alte obiecte de inventar			224.500	223.500	128.196	128.196	128.196	48.400
		20	06		Deplasari, detasari, transferari			20.000	20.000	1.083	1.083	1.083	1.083
		20	06	01	Deplasari interne, detasari, transferari			15.000	15.000	1.083	1.083	1.083	1.083
		20	06	02	Deplasari in strainatate			5.000	5.000				
		20	11		Carti, publicatii si materiale documentare			3.000	3.000				
		20	13		Preguire profesionala			28.000	28.000				

Capi- tol	Sub- capi- tol	Pa- ra- graf	Ar- ti- col	Al- ne- at	Denumire indicator	Credite de angajament			Credite bugetare		Angajamente legale	Plati efectuate	Angajamente legale de platit	Cheltuieli efective
						1	2	3	4	5				
	A				B									
	20	14			Protectia muncii			7.000	7.000	2.440	2.440	2.440	8=6-7	9
	20	30			Alte cheltuieli			955.000	820.000	690.998	641.095	49.903		2.440
	20	30	02		Protocol si reprezentare			3.000	3.000	23	23	23		678.285
	20	30	04		Chirii			96.000	72.000	96.000	46.097	49.903		155
	20	30	30		Alte cheltuieli cu bunuri si servicii			856.000	745.000	594.975	594.975			46.097
	56				TITLUL VIII PROIECTE CU FINANTARE DIN FONDURI EXTERNE NERAMBURSABILE (FEN)									632.033
	56	01			POSTADERARE									100.668
					Programe din Fondul European de Dezvoltare Regionala (FEDR)									100.668
	56	01	01		Finantarea nationala									15.662
	56	01	02		Finantarea externa nerambursabila									78.078
	56	01	03		Cheltuieli neeligibile									6.928
	57				TITLUL VIII ASISTENTA SOCIALA									18.396.499
	57	02			Ajutoare sociale			25.863.500	19.241.500	18.254.358	18.254.358	18.254.358		18.396.499
	57	02	01		Ajutoare sociale in numerar			25.863.500	19.241.500	18.254.358	18.254.358	18.254.358		18.396.499
	58				TITLUL X PROIECTE CU FINANTARE DIN FONDURI EXTERNE NERAMBURSABILE									18.396.499
	58	01			CADRULUI FINANCIAR 2014-2020									18.396.499
					Programe din Fondul European de Dezvoltare Regionala (FEDR)			5.055.134	2.227.800	2.827.800	917.031	642.607	274.424	3.944
	58	01	01		Finantarea nationala			2.827.800	2.227.800	2.827.800	917.031	642.607	274.424	3.944
	58	01	02		Finantarea externa nerambursabila			392.140	292.140	392.140	185.283	95.800	89.483	
	58	01	03		Cheltuieli neeligibile			2.415.660	1.915.660	2.415.660	727.804	542.863	184.941	
	59				TITLUL XI ALTE CHELTUIELI									3.944
	59	11			Asociatii si fundatii			476.100	438.100	280.898	280.898	280.898		279.567
								150.000	130.000	86.224	86.224	86.224		86.224

Capi- tot	Sub- capi- tot	Pa- ra- graf	Gru- pa / Titlu	Ar- fi- col	Al- ne- at	Denumire indicator	Credite de angajament			Credite bugetare			Angajamente legale	Plati efectuate	Angajamente legale de platit	Cheltuieli efective	
							1	2	3	4	5	6					7
			A			B											
			59	40		Sume aferente persoanelor cu handicap neincadrate			326.100	308.100	194.674	194.674	194.674	194.674	193.343		
			70			CHELTUIELI DE CAPITAL	62.123		381.370	381.370	193.399	138.181	193.399	193.399	108.157		
			71			TITLUL XIII ACTIVE NEFINANCIARE	62.123		381.370	381.370	193.399	138.181	193.399	193.399	108.157		
			71	01		Active fixe	62.123		381.370	381.370	193.399	138.181	193.399	193.399	108.157		
			71	01	01	Constructii											
			71	01	02	Masini, echipamente si mijloace de transport			184.000	184.000					66.615		
			71	01	03	Mobilier, aparatura biroutica si alte active corporale									18.405		
			71	01	30	Alte active fixe (inclusiv reparatii capitale)									13.589		
			84			PLATI EFECTUATE IN ANII PRECEDENTI SI RECUPERATE IN ANUL CURENT	62.123		197.370	197.370	193.399	138.181	193.399	193.399	19.000		
			85			Titlul XIX PLATI EFECTUATE IN ANII PRECEDENTI SI RECUPERATE IN ANUL CURENT			-36.910	-36.910	-36.878	-36.878	-36.878	-36.878			
			85	01		Plati efectuate in anii precedenti si recuperate in anul curent			-36.910	-36.910	-36.878	-36.878	-36.878	-36.878			
			85	01	01	Plati efectuate in anii precedenti si recuperate in anul curent (SF)			-36.910	-36.910	-36.878	-36.878	-36.878	-36.878			
7000	02					Partea IV-a SERVICII SI DEZVOLTARE PUBLICA, LOCUINTE, MEDIU SI APE LOCUINTE, SERVICII SI DEZVOLTARE PUBLICA	40.528.972		178.335.550	145.559.770	164.207.242	115.500.977	164.207.242	164.207.242	31.773.012		
7002						LOCUINTE, SERVICII SI DEZVOLTARE PUBLICA	40.522.175		145.554.670	119.892.390	131.426.362	87.698.140	131.426.362	131.426.362	23.745.669		
			01			CHELTUIELI CURENTE	4.597.660		72.193.170	62.030.100	71.639.084	51.911.882	71.639.084	71.639.084	15.024.706		
			20			TITLUL II BUNURI SI SERVICII			26.300.500	20.673.000	25.746.414	22.444.374	25.746.414	25.746.414	5.487.481		

Capi- tol	Sub- capitol	Pa- ra- graf	Ar- ti- col	Denumire indicator	Credite de angajament				Credite bugetare	Angajamente bugetare	Angajamente legale	Plati efectuate	Angajamente legale de plattit	Cheltuieli efective
					1	2	3	4						
A					B									
	20	01		Bunuri si servicii			19.400.500	15.096.500	18.999.674	18.918.738	13.789.940	5.128.798	14.045.539	
	20	01	01	Furnituri de birou			190.000	150.000	83.038	83.038	68.558	14.480	42.369	
	20	01	02	Materiale pentru curatenie			20.000	16.000	20.000	20.000	10.507	9.493	10.317	
	20	01	03	Incalziti, iluminat si forta motrica			13.360.000	10.079.000	13.315.447	13.273.036	9.387.719	3.885.317	9.952.753	
	20	01	04	Apa, canal si salubritate			620.000	620.000	599.650	599.649	493.022	106.627	520.049	
	20	01	08	Posta, telecomunicatii, radio, tv, internet			270.000	220.000	255.000	255.000	208.011	46.989	209.761	
	20	01	09	Materiale si prestari de servicii cu caracter functional			670.000	570.000	670.000	654.389	506.424	147.965	335.959	
	20	01	30	Alte bunuri si servicii pentru intretinere si functionare			4.270.500	3.441.500	4.056.539	4.033.626	3.115.699	917.927	2.974.331	
	20	02		Reparatii curente			1.350.000	1.200.000	1.349.970	963.187	739.301	223.886	815.182	
	20	05		Bunuri de natura obiectelor de inventar			160.000	160.000	14.935	14.935	14.935		105.924	
	20	05	01	Uniforme si echipament			10.000	10.000	6.416	6.416	6.416		9.956	
	20	05	30	Alte obiecte de inventar			150.000	150.000	8.519	8.519	8.519		95.968	
	20	30		Alte cheltuieli			5.390.000	4.216.500	5.381.835	2.547.514	2.412.717	134.797	490.486	
	20	30	04	Chirii			320.000	266.500	311.835	311.834	247.507	64.327	242.522	
	20	30	30	Alte cheltuieli cu bunuri si servicii			5.070.000	3.950.000	5.070.000	2.235.680	2.165.210	70.470	247.964	
	55			TITLUL VII ALTE TRANSFERURI			22.130.170	19.130.170	22.130.170	14.989.320	10.570.236	4.419.084	10.570.236	
	55	01		A. Transferuri interne			22.130.170	19.130.170	22.130.170	14.989.320	10.570.236	4.419.084	10.570.236	
	55	01	12	Investitii ale regiilor autonome si societatiilor comerciale cu capital de stat			12.369.000	12.369.000	12.369.000	5.228.150	5.228.150		5.228.150	
	55	01	42	Transferuri din bugetul local catre asociatiile de dezvoltare intercomunitare			9.761.170	6.761.170	9.761.170	9.761.170	5.342.086	4.419.084	5.342.086	

Capi- tot	Sub- capi- tot	Pa- ra- graf	Gru- pa / Titlu	Ar- ti- col	Ali- ne- at	Denumire indicator	Credite de angajament			Credite bugetare		Angajamente legale	Plati efectuate	Angajamente legale de platit	Cheltuieli efective
							aprobat la finele perioadei de raportare	trimestriale cumulate	trimestriale cumulate	aprobat la finele perioadei de raportare	trimestriale cumulate				
A							1	2	3	4	5	6	7	8=6-7	9
56						TITLUL VIII PROIECTE CU FINANTARE DIN FONDURI EXTERNE NERAMBURSABILE (FEN) POSTADERARE			154.700	154.700	154.700	154.700	154.700		362.933
56	01					Programe din Fondul European de Dezvoltare Regionala (FEDR)			154.700	154.700	154.700	154.700	154.700		362.933
56	01	01				Finantarea nationala									98.246
56	01	02				Finantarea externa nerambursabila									85.006
56	01	03				Cheltuieli neeligibile			154.700	154.700	154.700	154.700	154.700		179.681
58						TITLUL X PROIECTE CU FINANTARE DIN FONDURI EXTERNE NERAMBURSABILE CADRULUI FINANCIAR 2014-2020			19.056.240	18.466.240	19.056.240	19.056.240	6.686.029	3.150.399	6.538.997
58	01					Programe din Fondul European de Dezvoltare Regionala (FEDR)	4.597.660	4.597.660	19.056.240	18.466.240	19.056.240	19.056.240	6.686.029	3.150.399	6.538.997
58	01	01				Finantarea nationala	689.649	689.649	5.027.300	4.777.300	5.027.300	5.027.300	1.208.941	1.006.695	1.192.407
58	01	02				Finantarea externa nerambursabila	3.908.011	3.908.011	11.259.890	10.919.890	11.259.890	11.259.890	3.418.321	1.819.144	5.294.262
58	01	03				Cheltuieli neeligibile			2.769.050	2.769.050	2.769.050	2.383.327	2.058.767	324.560	52.328
59						TITLUL XI ALTE CHELTUIELI Asociatii si fundatii			4.551.560	3.605.990	4.551.560	4.487.060	2.519.318	1.967.742	2.519.318
59	11								4.551.560	3.605.990	4.551.560	4.487.060	2.519.318	1.967.742	2.519.318
70						CHELTUIELI DE CAPITAL	35.924.515	35.924.515	57.260.630	44.561.420	57.260.630	33.259.610	24.538.655	8.720.955	14.063.825
71						TITLUL XIII ACTIVE NEFINANCIARE	33.907.255	33.907.255	57.240.130	44.540.920	57.240.130	33.259.110	24.538.155	8.720.955	14.063.825
71	01					Active fixe	2.892	2.892	52.279.710	40.044.380	52.279.710	28.980.448	22.033.491	6.946.957	10.860.163
71	01	01				Constructii			2.336.190	2.336.190	2.336.190	1.973.559	1.904.646	68.913	1.532.273
71	01	02				Masini, echipamente si mijloace de transport			639.780	639.780	639.780				200.586
71	01	03				Mobilier, aparatura birou si alte active corporale			10.000	10.000	10.000				232.679

Capi- tol	Sub- capi- tol	Pa- ra- graf	Gru- pa / Titlu	Ar- ti- col	Ali- ne- at	Denumire indicator	Credite de angajament			Credite bugetare		Angajamente legale	Plati efectuate	Angajamente legale de platit	Cheltuieli efective
							1	2	3	4	5				
			A			B									
						fondurilor externe nerambursabile									
7402						PROTECTIA MEDIULUI		6.797	-49.890	-49.883	-49.883	-49.883	-49.883	8.027.343	19.648.811
	01					CHELTUIELI CURENTE			32.780.880	32.780.880	27.802.837	19.775.494	8.027.343	19.648.811	
	20					TITLUL II BUNURI SI SERVICII			32.424.220	32.424.220	27.448.543	19.539.453	7.909.090	19.522.370	
	20	01				Bunuri si servicii			23.639.220	23.639.220	22.765.107	14.856.017	7.909.090	14.838.934	
	20	01	04			Apa, canal si salubritate			22.404.220	22.404.220	21.530.107	13.630.348	7.899.759	13.613.265	
	20	01	30			Alte bunuri si servicii pentru intretinere si functionare			22.389.220	22.389.220	21.515.113	13.630.348	7.884.765	13.613.265	
	20	30				Alte cheltuieli		15.000	15.000	15.000	14.994	14.994	14.994		
	20	30	30			Alte cheltuieli cu bunuri si servicii		1.235.000	1.235.000	1.235.000	1.235.000	1.225.669	9.331	1.225.669	
	55					TITLUL VII ALTE TRANSFERURI			1.235.000	1.235.000	1.235.000	1.225.669	9.331	1.225.669	
	55	01				A. Transferuri interne			8.785.000	8.785.000	4.683.436	4.683.436		4.683.436	
	55	01	12			Investitii ale regiilor autonome si societatilor comerciale cu capital de stat			8.785.000	8.785.000	4.683.436	4.683.436		4.683.436	
	70					CHELTUIELI DE CAPITAL		6.797	356.660	356.660	354.294	236.041	118.253	126.441	
	71					TITLUL XIII ACTIVE NEFINANCIARE			356.660	356.660	354.294	236.041	118.253	126.441	
	71	01				Active fixe			356.660	356.660	354.294	236.041	118.253	126.441	
	71	01	01			Constructii			356.660	356.660	354.294	236.041	118.253	126.441	
	71	01	03			Mobilier, aparatura biroutica si alte active corporale								57.261	
	71	01	30			Alte active fixe (inclusiv reparatii capitale)		6.797	356.660	356.660	354.294	236.041	118.253	126.441	
8000	02					Partea V-a ACTIUNI ECONOMICE		266.628.186	448.107.930	397.036.584	280.909.369	143.913.778	136.995.591	110.400.234	
8002						ACTIUNI GENERALE ECONOMICE, SI DE MUNCA		5.442.640	10.379.430	6.996.258	5.692.123	2.474.078	3.218.045	100.334	

Capi- tot	Sub- capi- tot	Pa- ra- graf	Ar- ti- col	Ali- ne- at	Denumire indicator	Credite de angajament			Credite bugetare		Angajamente legale	Plati efectuate	Angajamente legale de platit	Cheltuieli efective
						aprobate la finele perioadei de raportare	trimestriale cumulate	aprobate la finele perioadei de raportare	trimestriale cumulate					
A						1	2	3	4	5	6	7	8=6-7	9
					B									
	01				CHELTUIELI CURENTE		5.442.640	6.690.690	5.490.690	6.690.690	5.386.555	2.168.510	3.218.045	100.334
	56				TITLUL VIII PROIECTE CU FINANTARE DIN FONDURI EXTERNE NERAMBURSABILE (FEN) POSTADERARE									
	56		01		Programe din Fondul European de Dezvoltare Regionala (FEDR)									100.334
	56		01	02	Finantarea nationala									97.962
	56		01	03	Finantarea externa nerambursabila									36.069
	56		02		Cheltuieli neeligibile									47.709
	56		02	03	Programe din Fondul Social European (FSE) Cheltuieli neeligibile									14.184
	58				TITLUL X PROIECTE CU FINANTARE DIN FONDURI EXTERNE NERAMBURSABILE									2.372
	58		01		CADRULUI FINANCIAR 2014-2020		5.442.640	6.690.690	5.490.690	6.690.690	5.386.555	2.168.510	3.218.045	
	58		01		Programe din Fondul European de Dezvoltare Regionala (FEDR)									
	58		01	02	Finantarea nationala		5.442.640	6.690.690	5.490.690	6.690.690	5.386.555	2.168.510	3.218.045	
	58		01	03	Finantarea externa nerambursabila		816.396	888.900	888.900	888.900	689.315	296.967	392.348	
	58		02		Cheltuieli neeligibile		4.626.244	5.018.790	3.818.790	5.018.790	4.316.278	1.677.923	2.638.355	
	79				OPERATIUNI FINANCIARE									
	81				TITLUL XVII RAMBURSARI DE CREDITE									
	81		04		Rambursarea imprumuturilor contractate pentru finantarea proiectelor cu finantare UE									
	8102				COMBUSTIBILI SI ENERGIE		231.145	104.598.780	80.342.170	101.022.376	36.402.329	19.269.583	17.132.746	47.823.260
					CHELTUIELI CURENTE		91.917	57.598.540	50.209.440	57.322.140	39.139.383	23.137.403	16.001.980	23.133.283

Capi- tol	Sub- capi- tol	Pa- ra- graf	Titlu	Gru- pa / Ar- ti- col	Al- ne- at	Denumire indicator	Credite de angajament			Credite bugetare			Angajamente legale	Plati efectuate	Angajamente legale de platit	Cheltuieli efective	
							aprobate la finele perioadei de raportare	trimestriale cumulate	aprobate la finele perioadei de raportare	trimestriale cumulate	aprobate la finele perioadei de raportare	trimestriale cumulate					
A						B						6	7	8=6-7	9		
20						TITLUL II BUNURI SI SERVICII											
20	30					Alte cheltuieli			500.000	375.000	223.600	223.599	111.798	111.801	111.801	111.798	111.798
20	30	30				Alte cheltuieli cu bunuri si servicii			500.000	375.000	223.600	223.599	111.798	111.801	111.801	111.798	111.798
40						TITLUL IV SUBVENTII			30.500.000	30.500.000	30.500.000	30.500.000	16.086.153	14.413.847	16.086.153	16.086.153	16.086.153
40	03					Subventii pentru acoperirea diferentelor de pret si tarif			20.000.000	20.000.000	20.000.000	20.000.000	16.086.153	3.913.847	16.086.153	16.086.153	16.086.153
40	30					Alte subventii			10.500.000	10.500.000	10.500.000	10.500.000	10.500.000	10.500.000	10.500.000	10.500.000	10.500.000
55						TITLUL VII ALTE TRANSFERURI			25.667.020	18.402.920	25.667.020	8.323.854	6.939.452	1.384.402	6.939.452	6.939.452	6.939.452
55	01					A. Transferuri interne			25.667.020	18.402.920	25.667.020	8.323.854	6.939.452	1.384.402	6.939.452	6.939.452	6.939.452
55	01	12				Investitii ale regiilor autonome si societatiilor comerciale cu capital de stat			25.667.020	18.402.920	25.667.020	8.323.854	6.939.452	1.384.402	6.939.452	6.939.452	6.939.452
56						TITLUL VIII PROIECTE CU FINANTARE DIN FONDURI EXTERNE NERAMBURSABILE (FEN)											
						POSTADERARE			60.501	60.510	60.510	60.510	60.510	60.510	60.510	60.510	60.510
56	03					Programe din Fondul de Coeziune (FC)			60.510	60.510	60.510	60.510	60.510	60.510	60.510	60.510	60.510
56	03	03				Cheltuieli neeligibile			60.510	60.510	60.510	60.510	60.510	60.510	60.510	60.510	60.510
58						TITLUL X PROIECTE CU FINANTARE DIN FONDURI EXTERNE NERAMBURSABILE											
						CADRULUI FINANCIAR 2014-2020			31.416	871.010	871.010	31.420	15.880	31.420	15.880	15.880	15.880
58	01					Programe din Fondul European de Dezvoltare Regionala (FEDR)			871.010	871.010	871.010	31.420	15.880	31.420	15.880	15.880	15.880
58	01	01				Finantarea nationala			268.590	268.590	268.590	268.590	268.590	268.590	268.590	268.590	268.590
58	01	02				Finantarea externa nerambursabila			571.000	571.000	571.000	571.000	571.000	571.000	571.000	571.000	571.000
58	01	03				Cheltuieli neeligibile			31.420	31.420	31.420	31.420	31.420	31.420	31.420	31.420	31.420
70						CHELTUIELI DE CAPITAL			51.600.240	38.032.730	51.600.240	5.162.950	4.032.184	1.130.766	5.162.950	24.669.977	24.669.977

Capi- tot	Sub- capi- tot	Pa- ra- graf	Gru- pa / Titlu	Ar- ti- col	Ali- ne- at	Denumire indicator	Credite de angajament			Credite bugetare		Angajamente legale	Plati efectuate	Angajamente legale de platit	Cheltuieli efective
							1	2	3	aprobate la finele perioadei de raportare	trimestriale cumulate				
A			B												
20	30		30			Alte cheltuieli cu bunuri si servicii			5.000.000	5.000.000					
40						TITLUL IV SUBVENTII			33.808.000	26.247.000			24.512.797	9.295.203	24.121.251
40	03					Subventii pentru acoperirea diferentelor de pret si tarif			6.000.000	4.500.000			2.765.798	3.234.202	2.374.252
40	30					Alte subventii			27.808.000	21.747.000			21.746.999	6.061.001	21.746.999
55						TITLUL VII ALTE TRANSFERURI			2.281.610	2.281.610			334.610		334.610
55	01					A. Transferuri interne			2.281.610	2.281.610			334.610		334.610
55	01	12				Investitii ale regiilor autonome si societatiilor comerciale cu capital de stat			2.281.610	2.281.610			334.610		334.610
56						TITLUL VIII PROIECTE CU FINANTARE DIN FONDURI EXTERNE NERAMBURSABILE (FEN)									
56						POSTADERARE			50.000	50.000					5.894.259
56	01					Programe din Fondul European de Dezvoltare Regionala (FEDR)			50.000	50.000					5.894.259
56	01	03				Cheltuieli neeligibile			50.000	50.000					5.894.259
57						TITLUL VIII ASISTENTA SOCIALA			5.000	5.000			950	4.050	799
57	02					Ajutoare sociale			5.000	5.000			950	4.050	799
57	02	01				Ajutoare sociale in numerar			5.000	5.000			950	4.050	799
58						TITLUL X PROIECTE CU FINANTARE DIN FONDURI EXTERNE NERAMBURSABILE									
58						CADRULUI FINANCIAR 2014-2020			128.686.050	126.008.050			27.217.782	73.912.515	5.580.589
58	01					Programe din Fondul European de Dezvoltare Regionala (FEDR)			128.686.050	126.008.050			27.217.782	73.912.515	5.580.589
58	01	01				Finantarea nationala			27.551.360	27.551.360			4.071.022	11.028.408	871.599
58	01	02				Finantarea externa nerambursabila			100.996.690	98.338.690			23.069.126	62.883.445	4.699.917

Capi- tol	Sub- capi- tol	Pa- ra- graf	Gru- pa / Titlu	Ar- ti- col	Alt- ne- at	Denumire indicator	Credite de angajament			Credite bugetare			Angajamente legale	Plati efectuate	Angajamente legale de platit	Cheltuieli efective	
							1	2	3	4	5	6					7
A							B										
	58	01	03			Cheltuieli neeligibile			138.000	138.000	138.000	78.296	77.634	662	9.073		
	70					CHELTUIELI DE CAPITAL	45.563.412		72.362.470	66.149.930	72.362.470	53.473.654	26.648.132	26.825.522	7.073.117		
	71					TITLUL XIII ACTIVE NEFINANCIARE	45.563.412		72.362.470	66.149.930	72.362.470	53.473.654	26.648.132	26.825.522	7.073.117		
	71	01				Active fixe	45.563.412		72.362.470	66.149.930	72.362.470	53.473.654	26.648.132	26.825.522	7.073.117		
	71	01	01			Constructii									12.999		
	71	01	03			Mobilier, aparatura birou si alte active corporale									3.726		
	71	01	30			Alte active fixe											
	79					(inclusiv reparatii capitale)	45.563.412		72.362.470	66.149.930	72.362.470	53.473.654	26.648.132	26.825.522	7.056.392		
	81					OPERATIUNI FINANCIARE			66.797.400	62.315.400	30.585.624	30.585.624	25.424.323	5.161.301			
	81					TITLUL XVII RAMBURSARI DE CREDITE			66.797.400	62.315.400	30.585.624	30.585.624	25.424.323	5.161.301			
	81	02				Rambursari de credite interne			21.574.000	17.092.000	21.438.515	21.438.515	16.277.214	5.161.301			
	81	02	05			Rambursari de credite aferente datoriei publice interne locale			21.574.000	17.092.000	21.438.515	21.438.515	16.277.214	5.161.301			
	81	04				Rambursarea imprumuturilor contractate pentru finantarea proiectelor cu finantare UE			45.223.400	45.223.400	9.147.109	9.147.109	9.147.109				
	84					TITLUL XV PLATI EFECTUATE IN ANII PRECEDENTI SI RECUPERATE IN ANUL CURENT			-360.810	-360.810	-360.804	-360.804	-360.804				
	85					Titlul XIX PLATI EFECTUATE IN ANII PRECEDENTI SI RECUPERATE IN ANUL CURENT			-360.810	-360.810	-360.804	-360.804	-360.804				
	85	01				Plati efectuate in anii precedenti si recuperate in anul curent			-360.810	-360.810	-360.804	-360.804	-360.804				
	85	01	01			Plati efectuate in anii precedenti si			-360.810	-360.810	-360.804	-360.804	-360.804				

Capi- tol	Sub- capi- tol	Pa- ra- graf	Gru- pa / Titlu	Ar- ti- col	Ali- ne- at	Denumire indicator	Credite de angajament		Credite bugetare		Angajamente legale	Plati efectuate	Angajamente legale de platit	Cheltuieli efective		
							aprobate la finele perioadei de raportare	trimestriale cumulate	aprobate la finele perioadei de raportare	trimestriale cumulate						
A							1	2	3	4	5	6	7	8=6-7	9	
B																
			85	01	02	recuperate in anul curent (SF)			-112.070	-112.070	-112.069	-112.069	-112.069	-112.069		
						Plati efectuate in anii precedenti si recuperate in anul curent (SD)			-158.080	-158.080	-158.082	-158.082	-158.082	-158.082		
			85	01	05	Plati efectuate in anii precedenti si recuperate in anul curent aferente fondurilor externe nerambursabile			-90.660	-90.660	-90.653	-90.653	-90.653	-90.653		

Conducatorul institutiei,

Conducatorul compartimentului
financiar-contabil

**CONTUL DE EXECUTIE AL BUGETULUI LOCAL - CHELTUIELI
SECTIUNEA DE DEZVOLTARE
30.09.2020**

Capi- tol	Sub- capi- tol	Pa- ra- graf	Gru- pa / Titlu	Ar- ti- col	Ali- ne- at	Denumire indicator	Credite de angajament			Credite bugetare		Angajamente bugetare	Angajamente legale	Plati efectuate	Angajamente legale de platit	Cheltuieli efective
							1	2	3	4	5					
5002		A	B													
						TOTAL CHELTUIELI	463.050.074	627.519.370	564.435.830	520.189.149	322.665.722	174.595.932	148.069.790	91.763.250		
						CHELTUIELI CURENTE	365.741.901	307.878.420	287.188.820	302.064.419	197.130.777	93.969.317	103.161.460	43.182.347		
						TITLUL VI TRANSFERURI IN TRE UNITATI ALE ADMINISTRATIEI PUBLICE		7.229.370	6.467.370	1.415.369	1.415.369	1.093.848	321.521	1.093.849		
						TITLUL VII ALTE TRANSFERURI		58.863.800	46.754.200	58.863.800	28.331.220	22.527.734	5.803.486	22.527.734		
						TITLUL VIII PROIECTE CU FINANTARE DIN FONDURI EXTERNE NERAMBURSABILE (FEN)										
						POSTADERARE	60.501	265.210	265.210	265.210	215.210	154.700	60.510	7.391.069		
						TITLUL X PROIECTE CU FINANTARE DIN FONDURI EXTERNE NERAMBURSABILE										
						CADRULUI FINANCIAR 2014-2020	365.681.400	241.520.040	233.702.040	241.520.040	167.168.978	70.193.035	96.975.943	12.169.695		
						CHELTUIELI DE CAPITAL	97.308.173	205.706.400	172.461.480	205.492.429	112.902.644	67.994.322	44.908.322	48.580.903		
						TITLUL XIII ACTIVE NEFINANCIARE	97.308.173	205.685.900	172.440.980	205.471.929	112.902.144	67.993.822	44.908.322	48.580.903		
						TITLUL XIV ACTIVE FINANCIARE		20.500	20.500	20.500	500	500				
						OPERATIUNI FINANCIARE		114.567.000	105.417.980	13.264.718	13.264.718	13.264.710		8		
						TITLUL XVII RAMBURSARI DE CREDITE		114.567.000	105.417.980	13.264.718	13.264.718	13.264.710		8		
						PLATI EFECTUATE IN ANII PRECEDENTI SI RECUPERATE IN ANUL CURENT		-632.450	-632.450	-632.417	-632.417	-632.417				
						Titlul XIX PLATI EFECTUATE IN ANII PRECEDENTI SI RECUPERATE IN ANUL CURENT		-632.450	-632.450	-632.417	-632.417	-632.417				
5100	02					Partea I-a SERVICII PUBLICE GENERALE	89.974	2.486.940	1.986.940	2.486.940	316.961	301.372	15.589	725.940		
5102						AUTORITATI PUBLICE SI ACTIUNI EXTERNE	89.974	2.486.940	1.986.940	2.486.940	316.961	301.372	15.589	725.940		
						CHELTUIELI CURENTE	15.589	2.025.200	1.575.200	2.025.200	18.411	2.822	15.589	2.822		
						TITLUL X PROIECTE CU FINANTARE DIN FONDURI EXTERNE NERAMBURSABILE										

Capi- tol	Sub- capi- tol	Pa- ra- graf	Gru- pa / Titlu	Ar- ti- col	Al- ne- at	Denumire indicator	Credite de angajament		Credite bugetare		Angajamente bugetare	Angajamente legale	Plafi efectuate	Angajamente legale de platit	Cheltuieli efective
							1	2	3	4					
						B									
						A									
						CADRULUI FINANCIAR 2014-2020									
						Programe din Fondul Social European (FSE)									
			58	02		Finantarea nationala		15.589	2.025.200	1.575.200	2.025.200	18.411	2.822	15.589	2.822
			58	02	01	Finantarea externa nerambursabila		15.589	2.025.200	1.575.200	2.025.200	18.411	2.822	15.589	2.822
			58	02	02	Finantarea externa nerambursabila		15.589	329.210	279.210	329.210	2.762	423	2.339	423
			70			CHELTUIELI DE CAPITAL		74.385	1.695.990	1.295.990	1.695.990	15.649	2.399	13.250	2.399
			71			TITLUL XIII ACTIVE NEFINANCIARE		74.385	461.740	411.740	461.740	298.550	298.550	298.550	723.118
			71	01		Active fixe		74.385	461.740	411.740	461.740	298.550	298.550	298.550	723.118
			71	01	01	Constructii									38.565
			71	01	02	Masini, echipamente si mijloace de transport									23.173
			71	01	03	Mobilier, aparatura birotica si alte active corporale			69.500	19.500	69.500	19.349	19.349		89.430
			71	01	30	Alte active fixe (inclusiv reparatii capitale)			392.240	392.240	392.240	279.201	279.201		571.950
6000	02					Partea II-a APARARE, ORDINE PUBLICA SI SIGURANTA NATIONALA									
			70			SIGURANTA NATIONALA			15.500	15.500	15.500				83.447
6102						ORDINE PUBLICA SI SIGURANTA NATIONALA			15.500	15.500	15.500				83.447
			70			CHELTUIELI DE CAPITAL			15.500	15.500	15.500				83.447
			71			TITLUL XIII ACTIVE NEFINANCIARE			15.500	15.500	15.500				83.447
			71	01		Active fixe			15.500	15.500	15.500				83.447
			71	01	02	Masini, echipamente si mijloace de transport			15.500	15.500	15.500				83.447
			71	01	03	Mobilier, aparatura birotica si alte active corporale									68.710
			71	01	30	Alte active fixe (inclusiv reparatii capitale)			15.500	15.500	15.500				8.732
						(inclusiv reparatii capitale)			15.500	15.500	15.500				6.005

Capi- tol	Sub- capi- tol	Pa- ra- graf	Ar- ti- col	Ali- ne- at	Denumire indicator	Credite de angajament			Credite bugetare			Angajamente legale	Plati efectuate	Angajamente legale de plati	Cheltuieli efective
						aprobate la finele perioadei de raportare	trimestriale cumulate	aprobate la finele perioadei de raportare	trimestriale cumulate	aprobate la finele perioadei de raportare	trimestriale cumulate				
A					B	1	2	3	4	5	6	7	8=6-7	9	
		71	01	30	Alte active fixe			5.110.340	4.910.340	5.110.340	3.719.916	2.005.591	1.714.325	431.690	
		71	03		(inclusiv reparatii capitale) Reparatii capitale aferente activelor fixe		1.669.969								
		79			OPERATIUNI FINANCIARE			1.032.380	1.032.380	1.032.380	204.049	5.832	198.217		
		81			TITLUL XVII RAMBURSARI DE CREDITE			19.526.010	19.026.010						
		81	04		Rambursarea imprumuturilor contractate pentru finantarea proiectelor cu finantare UE			19.526.010	19.026.010						
		84			PLATI EFECTUATE IN ANII PRECEDENTI SI RECUPERATE IN ANUL CURENT			-12.400	-12.400	-12.397	-12.397	-12.397	-12.397		
		85			Titlul XIX PLATI EFECTUATE IN ANII PRECEDENTI SI RECUPERATE IN ANUL CURENT			-12.400	-12.400	-12.397	-12.397	-12.397	-12.397		
		85	01		Plati efectuate in anii precedenti si recuperate in anul curent			-12.400	-12.400	-12.397	-12.397	-12.397	-12.397		
		85	01	05	Plati efectuate in anii precedenti si recuperate in anul curent aferente fondurilor externe nerambursabile		75.616.128	52.634.240	48.736.220	21.351.661	6.556.149	1.635.877	4.920.272	866.945	
6602		01			SANATAIE		75.616.128	25.654.000	23.892.000	19.839.999	5.181.095	855.872	4.325.223	858.934	
		51			CHELTUIELI CURENTE										
		51			TITLUL VI TRANSFERURI IN TRE UNITATI ALE ADMINISTRATIEI PUBLICE			6.811.620	6.049.620	997.619	997.619	676.098	321.521	676.099	
		51	02		Transferuri de capital			6.811.620	6.049.620	997.619	997.619	676.098	321.521	676.099	
		51	02	12	Transferuri pentru finantarea investi- tiilor la spitale			4.590.000	3.918.000	608.000	608.000	608.000		608.000	

Capi- tot	Sub- capitol	Pa- ra- graf	Ar- ti- col	Ali- ne- at	Denumire indicator	Credite de angajament				Credite bugetare			Angajamente legale	Plati efectuate	Angajamente legale de platit	Cheltuieli efective
						aprobate la finele perioadei de raportare	trimestriale cumulate	aprobate la finele perioadei de raportare	trimestriale cumulate	aprobate la finele perioadei de raportare	trimestriale cumulate					
A					B					5	6	7	8=6-7	9		
					(inclusiv reparatii capitale)	1.511.300	1.436.300	1.511.300	1.436.300	1.511.300	1.374.692	779.643	595.049	394		
	79				OPERATIUNI FINANCIARE	25.442.940	23.381.920	25.442.940	23.381.920	362	362	362				
	81				TITLUL XVII RAMBURSARI DE CREDITE	25.442.940	23.381.920	25.442.940	23.381.920	362	362	362				
	81	04			Rambursarea imprumuturilor contractate pentru finantarea proiectelor cu finantare UE											
					CULTURA, RECREERE SI RELIGIE	41.045.960	41.045.960	41.045.960	41.045.960	41.045.975	31.913.334	23.673.450	8.239.884	2.146.611		
6702	01				CHELTUIELI CURENTE	26.232.290	26.232.290	26.232.290	26.232.290	26.232.290	17.727.859	14.384.210	3.343.649	1.160.502		
	51				TITLUL VI TRANSFERURI INTRE UNITATI ALE ADMINISTRATIEI PUBLICE	417.750	417.750	417.750	417.750	417.750	417.750	417.750		417.750		
	51	02			Transferuri de capital	417.750	417.750	417.750	417.750	417.750	417.750	417.750		417.750		
	51	02	29		Alte transferuri de capital catre instituti publice	417.750	417.750	417.750	417.750	417.750	417.750	417.750		417.750		
	56				TITLUL VIII PROIECTE CU FINANTARE DIN FONDURI EXTERNE NERAMBURSABILE (FEN)									730.324		
	56	01			POSTADERARE									730.324		
	56	01			Programe din Fondul European de Dezvoltare Regionala (FEDR)									730.324		
	56	01	01		Finantarea nationala									174.745		
	56	01	02		Finantarea externa nerambursabila									549.850		
	56	01	03		Cheltuieli neeligibile									5.729		
	58				TITLUL X PROIECTE CU FINANTARE DIN FONDURI EXTERNE NERAMBURSABILE									12.428		
	58	01			CADRULUI FINANCIAR 2014-2020	12.879.772	12.879.772	12.879.772	12.879.772	25.814.540	17.310.109	13.966.460	3.343.649	12.428		
	58	01			Programe din Fondul European de Dezvoltare Regionala (FEDR)	12.879.772	12.879.772	12.879.772	12.879.772	25.814.540	17.310.109	13.966.460	3.343.649	12.428		

Capi- tol	Sub- capi- tol	Pa- ra- graf	Gr- pa / Titlu	Ar- ti- col	Al- ne- at	Denumire indicator	Credite de angajament				Credite bugetare		Angajamente legale	Plati efectuate	Angajamente legale de platit	Cheltuieli efective
							1	2	3	4	5	6				
						B										
						POSTADERARE										
			56	01		Programe din Fondul European de Dezvoltare Regionala (FEDR)										
			56	01	01	Finantarea nationala										
			56	01	02	Finantarea externa nerambursabila										
			56	01	03	Cheltuieli neeligibile										
			58			TITLUL X PROIECTE CU FINANTARE DIN FONDURI EXTERNE NERAMBURSABILE										
			58	01		CADRULUI FINANCIAR 2014-2020										
			58	01		Programe din Fondul European de Dezvoltare Regionala (FEDR)	5.055.134		2.827.800					917.031	274.424	3.944
			58	01	01	Finantarea nationala	5.055.134		2.827.800					917.031	274.424	3.944
			58	01	02	Finantarea externa nerambursabila	758.270		392.140					185.283	89.483	
			58	01	03	Cheltuieli neeligibile	4.296.864		2.415.660					727.804	184.941	
			70			CHELTUIELI DE CAPITAL			20.000					3.944		3.944
			71			TITLUL XIII ACTIVE NEFINANCIARE			381.370					119.181	19.000	108.157
			71	01		Active fixe	62.123		381.370					119.181	19.000	108.157
			71	01	01	Constructii	62.123		381.370					119.181	19.000	108.157
			71	01	02	Masini, echipamente si mijloace de transport	62.123		381.370					119.181	19.000	108.157
			71	01	03	Mobilier, aparatura biroutica si alte active corporale										66.615
			71	01	30	Alte active fixe (inclusiv reparatii capitale)		62.123	197.370					119.181	19.000	18.405
7000	02					Partea IV-a SERVICII SI DEZVOLTARE PUBLICA, LOCUINTE, MEDIU SI APE	40.528.972		123.844.800					65.804.971	16.408.699	36.345.868
									102.859.430					49.396.272		

Capi- tol	Sub- capi- tol	Pa- ra- graf	Gru- pa / Titlu	Ar- ti- col	Ali- ne- at	Denumire indicator	Credite de angajament				Credite bugetare			Angajamente legale	Plati efectuate	Angajamente legale de platit	Cheltuieli efective
							1	2	3	4	aprobate la finele perioadei de raportare	aprobate la finele perioadei de raportare	trimestriale cumulate				
7002			A			B											
						LOCUINTE, SERVICII SI DEZVOLTARE PUBLICA		40.522.175	114.703.140	95.613.930	101.128.923	60.767.241	44.476.795	16.290.446	31.535.991		
						CHELTUIELI CURENTE	4.597.660	41.341.110	37.751.110	24.980.448	17.410.965	7.569.483	17.472.166				
						TITLUL VII ALTE TRANSFERURI		22.130.170	19.130.170	22.130.170	14.989.320	10.570.236	4.419.084				
						A. Transferuri interne		22.130.170	19.130.170	22.130.170	14.989.320	10.570.236	4.419.084				
					12	Investitii ale regiilor autonome si societatiilor comerciale cu capital de stat		12.369.000	12.369.000	12.369.000	5.228.150	5.228.150					
						Transferuri din bugetul local catre asociatiile de dezvoltare intercomunitare		9.761.170	6.761.170	9.761.170	9.761.170	9.761.170	5.342.086	4.419.084	5.342.086		
						TITLUL VIII PROIECTE CU FINANTARE DIN FONDURI EXTERNE NERAMBURSABILE (FEN)											
						POSTADERARE			154.700	154.700	154.700	154.700	154.700				
						Programe din Fondul European de Dezvoltare Regionala (FEDR)			154.700	154.700	154.700	154.700	154.700				
						Finantarea nationala											
						Finantarea externa nerambursabila											
						Cheltuieli neeligibile			154.700	154.700	154.700	154.700	154.700				
						TITLUL X PROIECTE CU FINANTARE DIN FONDURI EXTERNE NERAMBURSABILE											
						CADRULUI FINANCIAR 2014-2020		4.597.660	19.056.240	18.466.240	19.056.240	9.836.428	6.686.029	3.150.399	6.538.997		
						Programe din Fondul European de Dezvoltare Regionala (FEDR)		4.597.660	19.056.240	18.466.240	19.056.240	9.836.428	6.686.029	3.150.399	6.538.997		
						Finantarea nationala		689.649	5.027.300	4.777.300	5.027.300	2.215.636	1.208.941	1.006.695	1.192.407		
						Finantarea externa nerambursabila		3.908.011	11.259.890	10.919.890	11.259.890	5.237.465	3.418.321	1.819.144	5.294.262		
						Cheltuieli neeligibile		2.769.050	2.769.050	2.769.050	2.769.050	2.383.327	2.058.767	324.500	52.328		

Capi- tol	Sub- capitol	Pa- ra- graf	Titlu	Gru- pa / Titlu	Ar- ti- col	Ali- ne- at	Denumire indicator	Credite de angajament			Credite bugetare		Angajamente legale	Plati efectuate	Angajamente legale de platit	Cheltuieli efective	
								aprobate la finele perioadei de raportare	trimestriale cumulate	aprobate la finele perioadei de raportare	trimestriale cumulate	3					4
A								1	2	3	4	5	6	7	8=6-7	9	
B																	
70							CHELTUIELI DE CAPITAL		35.924.515	57.260.630	44.561.420	57.260.630	33.259.610	24.538.655	8.720.955	14.063.825	
71							TITLUL XIII ACTIVE NEFINANCIARE		35.924.515	57.240.130	44.540.920	57.240.130	33.259.110	24.538.155	8.720.955	14.063.825	
71	01						Active fixe		33.907.255	52.279.710	40.044.380	52.279.710	28.980.448	22.033.491	6.946.957	10.860.163	
71	01	01					Constructii	2.892		2.336.190	2.336.190		1.973.559	1.904.646	68.913	1.532.273	
71	01	02					Masini, echipamente si mijloace de transport			639.780	639.780					200.586	
71	01	03					Mobilier, aparatura biroutica si alte active corporale		10.000	10.000	10.000					232.679	
71	01	30					Alte active fixe (inclusiv reparatii capitale)	33.904.363		49.293.740	37.058.410	49.293.740	27.006.889	20.128.845	6.878.044	8.894.625	
71	03						Reparatii capitale aferente activelor fixe	2.017.260		4.960.420	4.496.540	4.960.420	4.278.662	2.504.664	1.773.998	3.203.662	
72							TITLUL XIV ACTIVE FINANCIARE			20.500	20.500	20.500	500	500			
72	01						Active financiare			20.500	20.500	20.500	500	500			
72	01	01					Participare la capitalul social al societatiilor comerciale			20.500	20.500	20.500	500	500			
79							OPERATIUNI FINANCIARE			16.362.130	13.562.130	2.787.899	2.787.899	2.787.891	8		
81							TITLUL XVII RAMBURSARI DE CREDITE			16.362.130	13.562.130	2.787.899	2.787.899	2.787.891	8		
81	04						Rambursarea imprumuturilor contractate pentru finantarea proiectelor cu finantare UE			16.362.130	13.562.130	2.787.899	2.787.899	2.787.891	8		
84							PLATI EFECTUATE IN ANII PRECEDENTI SI RECUPERATE IN ANUL CURENT			-260.730	-260.730	-260.730	-260.730	-260.716			
85							Titlul XIX PLATI EFECTUATE IN ANII PRECEDENTI SI RECUPERATE IN ANUL CURENT			-260.730	-260.730	-260.730	-260.716	-260.716			

Capi- tol	Sub- capi- tol	Pa- ra- graf	Gru- pa / Titlu	Ar- ti- col	Ali- ne- at	Denumire indicator	Credite de angajament			Credite bugetare			Angajamente legale	Plati efectuate	Angajamente legale de platit	Cheltuieli efective
							aprobate la finele perioadei de raportare	trimestriale cumulate	aprobate la finele perioadei de raportare	trimestriale cumulate	aprobate la finele perioadei de raportare	trimestriale cumulate				
A						B	1	2	3	4	5	6	7	8=6-7	9	
			85	01		Plati efectuate in anii precedenti si recuperate in anul curent			-260.730	-260.730	-260.716	-260.716	-260.716			
			85	01	02	Plati efectuate in anii precedenti si recuperate in anul curent (SD)			-210.840	-210.840	-210.833	-210.833	-210.833			
			85	01	05	Plati efectuate in anii precedenti si recuperate in anul curent aferente fondurilor externe nerambursabile			-49.883	-49.890	-49.883	-49.883	-49.883			
7402			01			PROTECTIA MEDIULUI		6.797	9.141.660	7.245.500	9.141.660	5.037.730	4.919.477	118.253		4.809.877
			55			CHELTUIELI CURENTE			8.785.000	6.939.500	8.785.000	4.683.436	4.683.436			4.683.436
			55	01		TITLUL VII ALTE TRANSFERURI			8.785.000	6.939.500	8.785.000	4.683.436	4.683.436			4.683.436
			55	01	12	A. Transferuri interne			8.785.000	6.939.500	8.785.000	4.683.436	4.683.436			4.683.436
						Investitii ale regilor autonome si societatiilor comerciale cu capital de stat										
			70			CHELTUIELI DE CAPITAL		6.797	8.785.000	6.939.500	8.785.000	4.683.436	4.683.436			4.683.436
			71			TITLUL XIII ACTIVE NEFINANCIARE			356.660	306.000	356.660	354.294	236.041	118.253		126.441
			71	01		Active fixe		6.797	356.660	306.000	356.660	354.294	236.041	118.253		126.441
			71	01	01	Constructii		6.797	356.660	306.000	356.660	354.294	236.041	118.253		126.441
			71	01	03	Mobilier, aparatura birotica si alte active corporale										57.261
			71	01	30	Alte active fixe (inclusiv reparatii capitale)		6.797	356.660	306.000	356.660	354.294	236.041	118.253		12.253
8000	02					Partea V-a ACTIUNI ECONOMICE		266.628.186	341.152.800	306.442.650	298.393.338	184.027.388	77.464.408	106.563.180		50.608.218
8002						ACTIUNI GENERALE ECONOMICE, SI DE MUNCA		5.442.640	10.379.430	8.691.430	6.996.258	5.692.123	2.474.078	3.218.045		100.334
			01			CHELTUIELI CURENTE		5.442.640	6.690.690	5.490.690	6.690.690	5.386.555	2.168.510	3.218.045		100.334

Capi- tol	Sub- capi- tol	Pa- ra- graf	Ar- ti- col	Al- ne- at	Denumire indicator	Credite de angajament		Credite bugetare		Angajamente legale	Plati efectuate	Angajamente legale de platit	Cheltuieli efective	
						aprobate la finele perioadei de raportare	trimestriale cumulate	aprobate la finele perioadei de raportare	trimestriale cumulate					
A						1	2	3	4	5	6	7	8=6-7	9
B														
56					TITLUL VIII PROIECTE CU FINANTARE DIN FONDURI EXTERNE NERAMBURSABILE (FEN) POSTADERARE									
	56	01			Programe din Fondul European de Dezvoltare Regionala (FEDR)									100.334
	56	01	01		Finantarea nationala									97.962
	56	01	02		Finantarea externa nerambursabila									36.069
	56	01	03		Cheltuieli neeligibile									47.709
	56	02			Programe din Fondul Social European (FSE)									14.184
	56	02	03		Cheltuieli neeligibile									2.372
58					TITLUL X PROIECTE CU FINANTARE DIN FONDURI EXTERNE NERAMBURSABILE									2.372
	58	01			CADRULUI FINANCIAR 2014-2020									
	58	01			Programe din Fondul European de Dezvoltare Regionala (FEDR)	5.442.640	5.442.640	6.690.690	5.490.690	6.690.690	5.386.555	2.168.510	3.218.045	
	58	01	01		Finantarea nationala		816.396	888.900	888.900	888.900	689.315	296.967	392.348	
	58	01	02		Finantarea externa nerambursabila	4.626.244	4.626.244	5.018.790	3.818.790	5.018.790	4.316.278	1.677.923	2.638.355	
	58	01	03		Cheltuieli neeligibile			783.000	783.000	783.000	380.962	193.620	187.342	
79					OPERATIUNI FINANCIARE			3.688.740	3.200.740	305.568	305.568	305.568		
81					TITLUL XVII RAMBURSARI DE CREDITE			3.688.740	3.200.740	305.568	305.568	305.568		
81	04				Rambursarea imprumuturilor contractate pentru finantarea proiectelor cu finantare UE			3.688.740	3.200.740	305.568	305.568	305.568		
8102	01				COMBUSTIBILI SI ENERGIE	231.145	231.145	82.418.580	58.286.970	79.118.576	14.498.530	11.891.432	2.607.098	31.625.309
	55				CHELTUIELI CURENTE	91.917	91.917	26.598.540	19.334.440	26.598.540	8.415.784	6.939.452	1.476.332	6.955.332
					TITLUL VII ALTE TRANSFERURI			25.667.020	18.402.920	25.667.020	8.323.854	6.939.452	1.384.402	6.939.452

Capi- tol	Sub- capi- tol	Pa- ra- graf	Gru- pa / Titlu	Ar- ti- col	Ali- ne- at	Denumire indicator	Credite de angajament			Credite bugetare		Angajamente legale	Plati efectuate	Angajamente legale de platit	Cheltuieli efective
							1	2	3	4	5				
A							B								
	55	01				A. Transferuri interne			25.667.020	18.402.920	25.667.020	8.323.854	6.939.452	1.384.402	6.939.452
	55	01	12			Investitii ale regiilor autonome si societatiilor comerciale cu capital de stat			25.667.020	18.402.920	25.667.020	8.323.854	6.939.452	1.384.402	6.939.452
	56					TITLUL VIII PROIECTE CU FINANTARE DIN FONDURI EXTERNE NERAMBURSABILE (FEN) POSTADERARE	60.501		60.510	60.510	60.510	60.510		60.510	
	56	03				Programe din Fondul de Coeziune (FC)	60.501		60.510	60.510	60.510	60.510		60.510	
	56	03	03			Cheltuieli neeligibile	60.501		60.510	60.510	60.510	60.510		60.510	
	58					TITLUL X PROIECTE CU FINANTARE DIN FONDURI EXTERNE NERAMBURSABILE									
	58	01				CADRULUI FINANCIAR 2014-2020	31.416		871.010	871.010	871.010	31.420		31.420	15.880
	58	01				Programe din Fondul European de Dezvoltare Regionala (FEDR)	31.416		871.010	871.010	871.010	31.420		31.420	15.880
	58	01	01			Finantarea nationala	31.416		268.590	268.590	268.590				15.880
	58	01	02			Finantarea externa nerambursabila			571.000	571.000	571.000				
	58	01	03			Cheltuieli neeligibile			31.420	31.420	31.420	31.420		31.420	
	70					CHELTUIELI DE CAPITAL	139.228		51.600.240	38.032.730	51.600.240	5.162.950	4.032.184	1.130.766	24.669.977
	71					TITLUL XIII ACTIVE NEFINANCIARE	139.228		51.600.240	38.032.730	51.600.240	5.162.950	4.032.184	1.130.766	24.669.977
	71	01				Active fixe	139.228		51.600.240	38.032.730	51.600.240	5.162.950	4.032.184	1.130.766	24.669.977
	71	01	30			Alte active fixe									
	79					(inclusiv reparatii capitale)	139.228		51.600.240	38.032.730	51.600.240	5.162.950	4.032.184	1.130.766	24.669.977
	81					OPERATIUNI FINANCIARE			4.323.780	1.023.780	1.023.780	1.023.780	1.023.780		
	81	04				TITLUL XVII RAMBURSARI DE CREDITE			4.323.780	1.023.780	1.023.780	1.023.780	1.023.780		
	81	04				Rambursarea imprumuturilor contractate pentru finantarea proiectelor cu			4.323.780	1.023.780	1.023.780	1.023.780	1.023.780		

Capi- tol	Sub- capi- tol	Pa- ra- graf	Gru- pa / Titlu	Ar- ti- col	Ali- ne- at	Denumire indicator	Credite de angajament			Credite bugetare			Angajamente legale	Plati efectuate	Angajamente legale de platit	Cheltuieli efective			
							aprobate la finele perioadei de raportare	trimestriale cumulate	trimestriale cumulate	aprobate la finele perioadei de raportare	trimestriale cumulate	trimestriale cumulate							
A						B						8=6-7	7	6	5	4	3	2	1
			58	01		CADRULUI FINANCIAR 2014-2020	215.390.989	128.686.050	126.008.050	128.686.050	128.686.050	101.130.297	27.217.782	73.912.515	5.580.589				
						Programe din Fondul European de Dezvoltare Regionala (FEDR)	215.390.989	128.686.050	126.008.050	128.686.050	128.686.050	101.130.297	27.217.782	73.912.515	5.580.589				
			58	01	01	Finantarea nationala	32.308.648	27.551.360	27.531.360	27.551.360	27.551.360	15.099.430	4.071.022	11.028.408	871.599				
			58	01	02	Finantarea externa nerambursabila	183.082.341	100.996.690	98.338.690	100.996.690	100.996.690	85.952.571	23.069.126	62.883.445	4.699.917				
			58	01	03	Cheltuieli neeligibile		138.000	138.000	138.000	138.000	78.296	77.634	662	9.073				
			70			CHELTUIELI DE CAPITAL	45.563.412	72.362.470	66.149.930	72.362.470	72.362.470	53.473.654	26.648.132	26.825.522	7.073.117				
			71			TITLUL XIII ACTIVE NEFINANCIARE	45.563.412	72.362.470	66.149.930	72.362.470	72.362.470	53.473.654	26.648.132	26.825.522	7.073.117				
			71	01		Active fixe	45.563.412	72.362.470	66.149.930	72.362.470	72.362.470	53.473.654	26.648.132	26.825.522	7.073.117				
			71	01	01	Constructii									12.999				
			71	01	03	Mobilier, aparatura birouca si alte active corporale									3.726				
			71	01	30	Alte active fixe (inclusiv reparatii capitale)													
			79			OPERATIUNI FINANCIARE	45.563.412	72.362.470	66.149.930	72.362.470	72.362.470	53.473.654	26.648.132	26.825.522	7.056.392				
			81			TITLUL XVII RAMBURSARI DE CREDITE													
			81	04		Rambursarea imprumuturilor contractate pentru finantarea proiectelor cu finantare UE													
			84			TITLUL XV PLATI EFECTUATE IN ANII PRECEDENTI SI RECUPERATE IN ANUL CURENT	45.223.400	45.223.400	45.223.400	45.223.400	45.223.400	9.147.109	9.147.109	9.147.109	9.147.109				
			85			Titlul XIX PLATI EFECTUATE IN ANII PRECEDENTI SI RECUPERATE IN ANUL CURENT	-248.740	-248.740	-248.740	-248.740	-248.740	-248.735	-248.735	-248.735	-248.735				
			85	01		Plati efectuate in anii precedenti si	-248.740	-248.740	-248.740	-248.740	-248.740	-248.735	-248.735	-248.735	-248.735				

Capi- tol	Sub- capi- tol	Pa- ra- graf	Gru- pa / Titlu	Ar- ti- col	Ali- ne- at	Denumire indicator	Credite de angajament		Credite bugetare		Angajamente legale	Plati efectuate	Angajamente legale de platit	Cheltuieli efective	
							aprobate la finele perioadei de raportare	trimestriale cumulate	aprobate la finele perioadei de raportare	trimestriale cumulate					
A						B	1	2	3	4	5	6	7	8=6-7	9
			85	01	02	recuperate in anul curent			-248.740	-248.740	-248.735	-248.735	-248.735		
						Plati efectuate in anii precedenti si									
						recuperate in anul curent (SD)			-158.080	-158.080	-158.082	-158.082	-158.082		
			85	01	05	Plati efectuate in anii precedenti si									
						recuperate in anul curent aferente									
						fondurilor externe nerambursabile			-90.660	-90.660	-90.653	-90.653	-90.653		
9902	97					excedent/deficit sect dezv			-82.569.800	-82.569.800		19.520.076			

Conducatorul institutiei,

Conducatorul compartimentului
financiar-contabil

CONTUL DE EXECUTIE AL BUGETULUI LOCAL - CHELTUIELI
SECTIUNEA DE FUNCTIONARE
30.09.2020

Capi- tol	Sub- capi- tol	Pa- ra- graf	Ar- ti- col	Ali- ne- at	Denumire indicator	Credite de angajament			4	5	6	7	Angajamente legale de platit	Cheltuieli efective
						Credite de angajament		Angajamente legale						
						aprobate la finele perioadei de raportare	trimestriale cumulate							
A	B	1	2	3	4	5	6	7	8-6-7	9				
5002					TOTAL CHELTUIELI	361.921.950	300.103.920	309.082.872	296.031.283	220.171.473	75.859.810	212.294.165		
	01				CHELTUIELI CURENTE	358.309.130	300.973.100	296.761.143	283.709.554	213.011.045	70.698.509	212.294.165		
	10				TITLUL I CHELTUIELI DE PERSONAL	71.632.670	59.050.930	61.827.175	61.716.325	50.126.093	11.590.232	49.942.348		
	20				TITLUL II BUNURI SI SERVICII	133.977.140	112.860.760	111.042.656	100.613.857	78.805.064	21.808.793	78.575.570		
	30				TITLUL III DOBANZI	7.095.050	3.197.400	7.030.794	5.018.354	2.201.053	2.817.301	2.168.054		
	40				TITLUL IV SUBVENTII	64.308.000	56.747.000	64.308.000	64.308.000	40.598.950	23.709.050	40.207.404		
	50				TITLUL V FONDURI DE REZERVA	593.980	593.980							
	51				TITLUL VI TRANSFERURI IN TRE UNITATI ALE ADMINISTRATIEI PUBLICE	33.984.150	30.819.230	15.961.949	15.961.949	11.038.779	4.923.170	11.038.779		
	55				TITLUL VII ALTE TRANSFERURI	8.199.240	6.906.470	7.159.192	7.159.192	5.959.428	1.199.764	5.959.428		
	57				TITLUL VIII ASISTENTA SOCIALA	27.358.500	20.734.500	19.145.549	19.145.549	19.013.554	131.995	19.139.059		
	59				TITLUL XI ALTE CHELTUIELI	11.160.400	10.062.830	10.285.828	9.786.328	5.268.124	4.518.204	5.263.523		
	79				OPERATIUNI FINANCIARE	21.574.000	17.092.000	21.438.515	21.438.515	16.277.214	5.161.301			
	81				TITLUL XVII RAMBURSARI DE CREDITE	21.574.000	17.092.000	21.438.515	21.438.515	16.277.214	5.161.301			
	84				PLATI EFECTUATE IN ANII PRECEDENTI SI RECUPERATE IN ANUL CURENT	-17.961.180	-17.961.180	-9.116.786	-9.116.786	-9.116.786				
	85				Titlul XIX PLATI EFECTUATE IN ANII PRECEDENTI SI RECUPERATE IN ANUL CURENT	-17.961.180	-17.961.180	-9.116.786	-9.116.786	-9.116.786				
5100	02				Partea I-a SERVICII PUBLICE GENERALE	57.145.920	43.916.060	55.297.572	50.509.625	35.476.996	15.032.629	35.425.013		
5102					AUTORITATI PUBLICE SI ACTIUNI EXTERNE	46.030.420	37.080.210	45.879.988	43.118.690	31.516.276	11.602.414	31.475.999		
	01				CHELTUIELI CURENTE	46.089.810	37.139.600	45.960.547	43.199.249	31.596.835	11.602.414	31.475.999		
	10				TITLUL I CHELTUIELI DE PERSONAL	34.267.290	27.663.500	34.267.290	34.267.290	24.559.441	9.707.849	24.620.251		
	10	01			Cheltuieli salariale in bani	32.895.390	26.426.000	32.895.390	32.895.390	24.021.709	8.873.681	24.080.318		
	10	01	01		Salarii de baza	24.765.000	19.350.000	24.765.000	24.765.000	17.988.836	6.776.164	18.139.862		
	10	01	06		Alte sporuri	1.717.000	1.328.000	1.717.000	1.717.000	1.308.594	408.406	1.319.357		

Capi- tol	Sub- capi- tol	Pa- ra- graf	Gru- pa / Titlu	Ar- ti- col	Ali- ne- at	Denumire indicator	Credite de angajament				Credite bugetare		Angajamente legale	Plati efectuate	Angajamente legale de platit	Cheltuieli efective
							1	2	3	4	5	6				
	A					B										
	10	01	12			Indemnizatii platite unor persoane din afara unitatii	617.000		617.000	563.000	617.000	475.891	141.109	450.359		
	10	01	13			Drepturi de delegare	25.000		25.000	25.000	25.000	8.000	17.000	4.385		
	10	01	17			Indemnizatii de hrana	1.575.340		1.575.340	1.260.000	1.575.340	1.100.135	475.205	1.101.276		
	10	01	30			Alte drepturi salariale in bani	4.196.050		4.196.050	3.900.000	4.196.050	3.140.253	1.055.797	3.065.079		
	10	02	06			Cheltuieli salariale in natura	652.500		652.500	652.500	652.500	652.500	652.500	652.500		
	10	02	06			Vouchere de vacanta	652.500		652.500	652.500	652.500	652.500	652.500	652.500		
	10	03	03			Contributii	719.400		719.400	585.000	719.400	537.732	181.668	539.933		
	10	03	07			Contributia asiguratorie pentru munca	719.400		719.400	585.000	719.400	537.732	181.668	539.933		
	20					TITLUL II BUNURI SI SERVICII	11.448.520		9.191.100	11.319.257	8.557.959	6.773.066	1.784.893	6.594.749		
	20	01				Bunuri si servicii	8.405.040		6.632.100	8.300.349	7.130.050	5.633.554	1.496.496	5.587.225		
	20	01	01			Furnituri de birou	400.000		350.000	396.430	396.430	283.400	113.030	272.405		
	20	01	02			Materiale pentru curatenie	150.000		125.000	150.000	118.034	108.466	9.568	107.398		
	20	01	03			Incalzit, iluminat si forta motrica	820.000		720.000	820.000	820.000	651.193	168.807	590.141		
	20	01	04			Apa, canal si salubritate	75.000		60.000	75.000	75.000	49.281	25.719	49.357		
	20	01	08			Posta, telecomunicatii, radio, tv, internet	1.100.000		860.000	999.009	963.972	793.530	170.442	791.906		
	20	01	09			Materiale si prestari de servicii cu caracter functional	106.000		95.000	105.962	105.809	90.472	15.337	129.446		
	20	01	30			Alte bunuri si servicii pentru intretinere si functionare	5.754.040		4.422.100	5.753.948	4.650.805	3.657.212	993.593	3.646.572		
	20	02				Reparatii curente	200.000		150.000	200.000	200.000	189.151	67.244	41.975		
	20	05				Bunuri de natura obiectelor de inventar	530.000		430.000	505.428	256.395	6.088	157	9.063		
	20	05	01			Uniforme si echipament	30.000		30.000	6.246	6.245	183.063	67.087	32.912		
	20	05	30			Alte obiecte de inventar	500.000		400.000	499.182	250.150	43.500	115.499	36.766		
	20	06				Deplasari, detasari, transferari	280.000		230.000	280.000	158.999					

Capi- toI	Sub- capi- toI	Pa- ra- graf	Gru- pa / Titlu	Ar- ti- col	Ali- ne- at	Denumire indicator	Credite de angajament			Credite bugetare			Angajamente legale	Plati efectuate	Angajamente legale de platit	Cheltuieli efective
							aprobate la finele perioadei de raportare	trimestriale cumulate		aprobate la finele perioadei de raportare	trimestriale cumulate					
A						B	1	2	3	4	5	6	7	8=6-7	9	
	20	06	01			Deplasari interne, detasari, transferari			230.000	190.000	230.000	109.000	40.500	68.500	33.938	
	20	06	02			Deplasari in strainatate			50.000	40.000	50.000	49.999	3.000	46.999	2.828	
	20	11				Carti, publicatii si materiale documentare			30.000	25.000	30.000	19.533	9.891	9.642	9.820	
	20	13				Pregatire profesionala			60.000	50.000	60.000	2.750	2.750		2.750	
	20	14				Protectia muncii			30.000	24.000	30.000	10.350	10.350		10.350	
	20	30				Alte cheltuieli			1.913.480	1.650.000	1.913.480	979.882	883.870	96.012	905.863	
	20	30	02			Protocol si reprezentare			250.000	190.000	250.000	84.698	57.609	27.089	58.124	
	20	30	30			Alte cheltuieli cu bunuri si servicii			1.663.480	1.460.000	1.663.480	895.184	826.261	68.923	847.739	
	59					TITLUL XI ALTE CHELTUIELI			374.000	285.000	374.000	374.000	264.328	109.672	260.999	
	59	40				Sume aferente persoanelor cu handicap neincadrate			374.000	285.000	374.000	374.000	264.328	109.672	260.999	
	84					PLATI EFECTUATE IN ANII PRECEDENTI SI RECUPERATE IN ANUL CURENT			-59.390	-59.390	-80.559	-80.559	-80.559			
	85					TITLUL XIX PLATI EFECTUATE IN ANII PRECEDENTI SI RECUPERATE IN ANUL CURENT			-59.390	-59.390	-80.559	-80.559	-80.559			
	85	01				Plati efectuate in anii precedenti si recuperate in anul curent			-59.390	-59.390	-80.559	-80.559	-80.559			
	85	01	01			Plati efectuate in anii precedenti si recuperate in anul curent (SF)			-59.390	-59.390	-80.559	-80.559	-80.559			
5402	01					ALTE SERVICII PUBLICE GENERALE CHELTUIELI CURENTE			3.947.080	3.585.080	2.314.620	2.300.411	1.708.969	591.442	1.728.636	
	10					TITLUL I CHELTUIELI DE PERSONAL			3.947.080	3.583.080	2.314.620	2.300.411	1.708.969	591.442	1.728.636	
	10	01				Cheltuieli salariale in bani			2.265.600	1.942.600	2.138.550	2.138.550	1.591.480	547.070	1.593.959	
	10	01				Salarii de baza			2.177.050	1.860.050	2.092.050	2.092.050	1.557.052	534.998	1.559.229	
	10	01	01						1.647.300	1.350.300	1.647.300	1.647.300	1.243.850	403.450	1.251.364	

Capi- tol	Sub- capi- tol	Pa- ra- graf	Gru- pa / Titlu	Ar- ti- col	Ali- ne- at	Denumire indicator	Credite de angajament		Credite bugetare		Angajamente legale	Plati efectuate	Angajamente legale de platit	Cheltuieli efective
							1	2	3	4				
			A			B								
			10	01	12	Indemnizatii platite unor persoane din afara unitatii				85.000				
			10	01	17	Indemnizatii de hrana				85.700			31.965	73.631
			10	01	30	Alte drepturi salariale in bani				339.050	105.700	73.735	99.583	234.234
			10	02		Cheltuieli salariale in natura				42.050				
			10	02	06	Vouchere de vacanta				42.050				
			10	03		Contributii				40.500	46.500	34.428	12.072	34.730
			10	03	07	Contributia asiguratorie pentru munca				40.500	46.500	34.428	12.072	34.730
			20			TITLUL II BUNURI SI SERVICII				1.022.500	146.070	95.086	36.775	112.106
			20	01		Bunuri si servicii				137.500	137.500	95.086	33.205	93.866
			20	01	01	Furnituri de birou				7.000	7.000	5.325		5.325
			20	01	03	Incalzit, iluminat si forta motrica				28.800	28.800	20.212	1.588	18.408
			20	01	04	Apa, canal si salubritate				600	600	163	337	187
			20	01	30	Alte bunuri si servicii pentru intretinere si functionare								
			20	05		Bunuri de natura obiectelor de inventar				101.100	101.100	69.386	31.280	69.946
			20	05	30	Alte obiecte de inventar				5.000	5.000			
			20	30		Alte cheltuieli				5.000	5.000			
			20	30	30	Alte cheltuieli cu bunuri si servicii				915.000	3.570		3.570	18.240
			50			TITLUL V FONDURI DE REZERVA				915.000	3.570		3.570	18.240
			50	04		Fond de rezerva bugetara la dispozitia autoritatilor locale				593.980				
			59			TITLUL XI ALTE CHELTUIELI				593.980				
			59	40		Sume aferente persoanelor cu handicap neincadrate				30.000	30.000	22.403	7.597	22.571
						TRANZACTII PRIVIND DATORIA PUBLICA SI				30.000	30.000	22.403	7.597	22.571

Capi- tot	Sub- capi- tot	Pa- ra- graf	Gru- pa / Titlu	Ar- ti- col	Ali- ne- at	Denumire indicator	Credite de angajament				Credite bugetare				Angajamente legale	Plati efectuate	Angajamente legale de platit	Cheltuteli efective
							1	2	3	4	5	6	7	8-6-7				
						B												
5502						IMPRUMUTURI												
	01					CHELTUIELI CURENTE												
	20					TITLUL II BUNURI SI SERVICII												
	20	24				Comisioane si alte costuri aferente imprumuturilor	75.000		75.000	57.000	73.796	73.796	52.324	21.472				52.324
	20	24	02			Comisioane si alte costuri aferente imprumuturilor interne	75.000		75.000	57.000	73.796	73.796	52.324	21.472				52.324
	30					TITLUL III DOBANZI												
	30	01				Dobanzi aferente datoriei publice interne	7.095.050		7.095.050	3.197.400	7.030.794	7.030.794	2.201.053	2.817.301				2.168.054
	30	01	01			Dobanzi aferente datoriei publice interne directe	7.095.050		7.095.050	3.197.400	7.030.794	7.030.794	2.201.053	2.817.301				2.168.054
	84					PLATI EFECTUATE IN ANII PRECEDENTI SI RECUPERATE IN ANUL CURENT												
	85					Titlul XIX PLATI EFECTUATE IN ANII PRECEDENTI SI RECUPERATE IN ANUL CURENT	-1.630		-1.630	-1.630	-1.626	-1.626	-1.626	-1.626				
	85	01				Plati efectuate in anii precedenti si recuperate in anul curent												
	85	01	01			Plati efectuate in anii precedenti si recuperate in anul curent (SF)	-1.630		-1.630	-1.630	-1.626	-1.626	-1.626	-1.626				
6000	02					Partea II-a APARARE, ORDINE PUBLICA SI SIGURANTA NATIONALA												
						SIGURANTA NATIONALA	7.481.990		7.481.990	6.447.990	7.392.789	7.392.789	5.390.087	1.678.302				5.458.228
6102						ORDINE PUBLICA SI SIGURANTA NATIONALA	7.481.990		7.481.990	6.447.990	7.392.789	7.392.789	5.390.087	1.678.302				5.458.228
	01					CHELTUIELI CURENTE	7.481.990		7.481.990	6.447.990	7.392.789	7.392.789	5.390.087	1.678.302				5.458.228
	10					TITLUL I CHELTUIELI DE PERSONAL	5.310.470		5.310.470	4.276.470	5.310.470	5.310.470	3.891.289	1.308.331				3.860.110
	10	01				Cheltuieli salariale in bani	4.252.750		4.252.750	3.443.750	4.252.750	4.252.750	3.220.723	1.027.027				3.182.803

Capi- tol	Sub- capi- tol	Pa- ra- graf	Gru- pa / Titlu	Ar- ti- col	Ali- ne- at	Denumire indicator	Credite de angajament			Credite bugetare		Angajamente legale	Plati efectuate	Angajamente legale de platit	Cheltuieli efective
							1	2	3	4	5				
						B									
						A									
			10	01	01	Salarii de baza			3.655.000	2.855.000	3.655.000	2.741.877	913.123	2.727.911	
			10	01	06	Alte sporuri			80.250	72.750	80.250	48.270	31.980	49.993	
			10	01	13	Drepturi de delegare			5.000	5.000	5.000	6.531	4.969	5.965	
			10	01	17	Indemnizatii de hrana			11.500	10.000	11.500	424.045	76.955	398.934	
			10	01	30	Alte drepturi salariale in bani			501.000	501.000	501.000	609.957	232.923	605.860	
			10	02		Cheltuieli salariale in natura			948.730	748.730	948.730	609.957	232.923	605.860	
			10	02	02	Norme de hrana			842.880	642.880	842.880	609.957	232.923	605.860	
			10	02	06	Vouchere de vacanta			105.850	105.850	105.850				
			10	03		Contributii			108.990	83.990	108.990	60.609	48.381	71.447	
			10	03	07	Contributia asiguratorie pentru munca			108.990	83.990	108.990	60.609	48.381	71.447	
			20			TITLUL II BUNURI SI SERVICII			2.171.520	2.171.520	2.082.319	1.498.798	369.971	1.598.118	
			20	01		Bunuri si servicii			1.920.520	1.920.520	1.920.520	1.437.813	275.669	1.589.025	
			20	01	30	Alte bunuri si servicii pentru intretinere si functionare			1.920.520	1.920.520	1.920.520	1.437.813	275.669	1.589.025	
			20	05		Bunuri de natura obiectelor de inventar			213.000	213.000	131.799	51.891	79.552		
			20	05	01	Uniforme si echipament			126.000	126.000	126.000	46.092	79.552		
			20	05	30	Alte obiecte de inventar			87.000	87.000	5.799	5.799			
			20	06		Deplasari, detasari, transferari			24.000	24.000	24.000	5.064	14.750	5.063	
			20	06	01	Deplasari interne, deplasari, transferari			24.000	24.000	24.000	5.064	14.750	5.063	
			20	13		Pregatire profesionala			8.000	8.000					
			20	30		Alte cheltuieli			6.000	6.000	6.000	4.030		4.030	
			20	30	30	Alte cheltuieli cu bunuri si servicii			6.000	6.000	6.000	4.030		4.030	
6500	02					Partea III-a CHELTUIELI SOCIAL-CULTURALE			135.848.160	115.152.400	93.812.606	78.523.327	13.352.155	78.803.525	
6502						INVATAMANT			36.831.220	32.343.030	24.357.306	20.538.078	3.778.661	20.633.495	
			01			CHELTUIELI CURENTE			36.869.610	32.381.420	24.395.685	20.576.457	3.778.661	20.633.495	
			10			TITLUL I CHELTUIELI DE PERSONAL			262.310	210.860	89.662	62.680	26.982	61.617	

Capi- tol	Sub- capi- tol	Pa- ra- graf	Gru- pa / Titlu	Ar- ti- col	Ali- ne- at	Denumire indicator	Credite de angajament			Credite bugetare			Angajamente legale	Plati efectuate	Angajamente legale de platit	Cheltuieli efective	
							1	2	3	4	5	6					7
						B											
						A											
						10 01	Cheltuieli salariale in bani			262.310	210.860	89.662	89.662	62.680	26.982	61.617	
						10 01 15	Alocatii pentru transportul la si de la locul de munca			262.310	210.860	89.662	89.662	62.680	26.982	61.617	
						20	TITLUL II BUNURI SI SERVICII			26.357.140	23.215.170	16.203.593	16.163.026	13.739.056	2.423.970	13.813.642	
						20 01	Bunuri si servicii			15.358.520	12.995.340	9.485.052	9.470.862	8.865.929	604.933	8.710.133	
						20 01 01	Furnituri de birou			295.050	224.240	128.762	128.762	116.564	12.198	137.957	
						20 01 02	Materiale pentru curatenie			1.584.080	1.467.180	635.510	635.510	524.258	111.252	501.976	
						20 01 03	Incalziti, iluminati si forta motrica			9.166.720	7.742.360	6.007.887	6.004.698	5.762.658	242.040	5.729.620	
						20 01 04	Apa, canal si salubritate			1.188.280	988.480	700.810	700.809	627.089	73.720	518.449	
						20 01 08	Posta, telecomunicatii, radio, tv, internet			347.940	271.610	222.571	222.571	214.485	8.086	212.431	
						20 01 09	Materiale si prestari de servicii cu caracter functional			425.010	333.080	260.550	260.550	241.853	18.697	255.795	
						20 01 30	Alte bunuri si servicii pentru intretinere si functionare			2.351.440	1.968.390	1.528.962	1.517.962	1.379.022	138.940	1.353.905	
						20 02	Reparatii curente			6.045.880	5.833.130	5.015.961	5.015.961	3.370.059	1.645.902	4.244.647	
						20 04	Medicamente si materiale sanitare			2.000	2.000					500	
						20 04 01	Medicamente			2.000	2.000					500	
						20 04 02	Materiale sanitare										
						20 05	Bunuri de natura obiectelor de inventar			1.969.570	1.815.430	1.219.168	1.195.168	1.115.613	79.555	488.600	
						20 05 01	Uniforme si echipament			3.000	3.000	1.807	1.807	807	1.000		
						20 05 03	Lenjerie si accesorii de pat			22.300	22.300	15.300	15.300		15.300		
						20 05 30	Alte obiecte de inventar			1.944.270	1.790.130	1.202.061	1.178.061	1.114.806	63.255	488.600	
						20 06	Deplasari, detasari, transferari			14.450	10.950	1.000	1.000		1.000	168	
						20 06 01	Deplasari interne, deplasari, transferari			14.450	10.950	1.000	1.000		1.000	168	
						20 09	Materiale de laborator			6.000	6.000	23	23	23			

Capi- tol	Sub- capi- tol	Pa- ra- graf	Gru- pa / Titlu	Ar- ti- col	Ali- ne- at	Denumire indicator	Credite de angajament		Credite bugetare		Angajamente bugetare	Angajamente legale	Plati efectuate	Angajamente legale de platit	Cheltuieli efective
							1	2	3	4					
			A			B									
			20	11		Carti, publicatii si materiale documentare			39.340	33.840	6.966	6.966	6.966		460
			20	13		Pregatire profesionala			166.260	151.360	65.390	65.390	48.687	16.703	47.881
			20	14		Protectia muncii			21.310	18.020	10.031	10.031	10.031		8.798
			20	30		Alte cheltuieli			2.733.810	2.349.100	400.002	397.625	321.748	75.877	312.455
			20	30	04	Chirii			372.000	286.000	321.757	319.380	243.765	75.615	235.403
			20	30	30	Alte cheltuieli cu bunuri si servicii			2.361.810	2.063.100	78.245	78.245	77.983	262	77.052
			55			TITLUL VII ALTE TRANSFERURI			8.199.240	6.906.470	7.159.192	7.159.192	5.959.428	1.199.764	5.959.428
			55	01		A. Transferuri interne			8.199.240	6.906.470	7.159.192	7.159.192	5.959.428	1.199.764	5.959.428
			55	01	18	Alte transferuri curente interne			1.484.240	1.249.930	455.852	455.852	315.088	140.764	315.088
			55	01	63	Finantarea invatamantului particular sau confesional acreditat			6.715.000	5.656.540	6.703.340	6.703.340	5.644.340	1.059.000	5.644.340
			57			TITLUL VIII ASISTENTA SOCIALA			1.490.000	1.488.000	886.191	886.191	758.246	127.945	741.761
			57	02		Ajutoare sociale			1.490.000	1.488.000	886.191	886.191	758.246	127.945	741.761
			57	02	01	Ajutoare sociale in numerar			1.480.000	1.480.000	883.991	883.991	756.046	127.945	739.961
			57	02	03	Tichete de cresa si tichete sociale pentru gradinita			10.000	8.000	2.200	2.200	2.200		1.800
			59			TITLUL XI ALTE CHELTUIELI			560.920	560.920	57.047	57.047	57.047		57.047
			59	01		Burse			485.630	485.630	9.888	9.888	9.888		9.888
			59	11		Asociatii si fundatii			75.290	75.290	47.159	47.159	47.159		47.159
			84			PLATI EFECTUATE IN ANII PRECEDENTI SI RECUPERATE IN ANUL CURENT			-38.390	-38.390	-38.379	-38.379	-38.379		-38.379
			85			Titlul XIX PLATI EFECTUATE IN ANII PRECEDENTI SI RECUPERATE IN ANUL CURENT			-38.390	-38.390	-38.379	-38.379	-38.379		-38.379
			85	01		Plati efectuate in anii precedenti si			-38.390	-38.390	-38.379	-38.379	-38.379		-38.379

Capi- tol	Sub- capi- tol	Pa- ra- graf	Gru- pa / Titlu	Ar- ti- col	Ali- ne- at	Denumire indicator	Credite de angajament			Credite bugetare		Angajamente bugetare	Angajamente legale	Plati efectuate	Angajamente legale de platit	Cheltuieli efective
							1	2	3	4	5					
A						B	1	2	3	4	5	6	7	8=6-7	9	
						recuperate in anul curent			-38.379	-38.379	-38.379	-38.379	-38.379			
						Plati efectuate in anii precedenti si recuperate in anul curent (SF)			-38.379	-38.379	-38.379	-38.379	-38.379			
6602			01			SANATATE			17.344.230	15.904.230	5.230.985	5.230.985	5.230.985			5.144.665
			10			CHELTUIELI CURENTE			26.209.730	24.769.730	5.230.985	5.230.985	5.230.985			5.144.665
			10	01		TITLUL I CHELTUIELI DE PERSONAL			7.214.000	5.804.000	4.545.828	4.545.828	4.545.828			4.428.040
			10	01		Cheltuieli salariale in bani			6.958.000	5.579.000	4.453.059	4.453.059	4.453.059			4.334.493
			10	01	01	Salarii de baza			5.028.000	3.924.000	3.299.208	3.299.208	3.299.208			3.253.216
			10	01	05	Sporuri pentru conditii de munca			648.000	501.000	376.226	376.226	376.226			370.681
			10	01	14	Indemnizatii de detasare			150.000	150.000						109.891
			10	01	17	Indemnizatii de hrana			263.000	204.000	161.792	161.792	161.792			161.422
			10	01	30	Alte drepturi salariale in bani			869.000	800.000	615.833	615.833	615.833			439.283
			10	02		Cheltuieli salariale in natura			101.000	101.000						
			10	02	06	Vouchere de vacanta			101.000	101.000						
			10	03		Contributii			155.000	124.000	92.769	92.769	92.769			93.547
			10	03	07	Contributia asiguratorie pentru munca			155.000	124.000	92.769	92.769	92.769			93.547
			20			TITLUL II BUNURI SI SERVICII			277.000	266.000	19.125	19.125	19.125			50.702
			20	01		Bunuri si servicii			45.000	34.000	11.970	11.970	11.970			12.366
			20	01	01	Furnituri de birou			10.000	10.000	150	150	150			150
			20	01	08	Posta, telecomunicatii, radio, tv, internet			4.000	3.000	2.080	2.080	2.080			2.080
			20	01	30	Alte bunuri si servicii pentru intretinere si functionare			31.000	21.000	9.740	9.740	9.740			10.136
			20	04		Medicamente si materiale sanitare			199.000	199.000	6.960	6.960	6.960			22.799
			20	04	01	Medicamente			107.000	107.000	4.233	4.233	4.233			9.765
			20	04	02	Materiale sanitare			92.000	92.000	2.727	2.727	2.727			13.034

Capi- tol	Sub- capi- tol	Pa- ra- graf	Gru- pa / Titlu	Ar- ti- col	Ali- ne- at	Denumire indicator	Credite de angajament			Credite bugetare		Angajamente legale	Plati efectuate	Angajamente legale de platit	Cheltuieli efective
							1	2	3	4	5				
	A					B									
						internet			14.300	12.300	14.300	7.613	6.687		7.481
	20	01	30			Alte bunuri si servicii pentru intretinere si functionare			6.045.310	5.022.310	6.045.310	3.035.346	1.669.571		3.256.749
	20	02				Reparatii curente			378.700	378.700	204.588	129.080	75.508		124.647
	20	05				Bunuri de natura obiectelor de inventar			221.000	216.000	173.256	129.948	32.666		176.291
	20	05	01			Uniforme si echipament			11.000	11.000	11.000	358			347
	20	05	30			Alte obiecte de inventar			210.000	205.000	162.256	129.590	32.666		175.944
	20	30				Alte cheltuieli			50.000	50.000					
	20	30	30			Alte cheltuieli cu bunuri si servicii			50.000	50.000					
	51					TITLUL VI TRANSFERURI INTRE UNITATI ALE ADMINISTRATIEI PUBLICE									
	51	01				Transferuri curente			15.342.420	12.177.500	15.342.420	10.419.250	4.923.170		10.419.250
	51	01	01			Transferuri catre institutiile publice			15.342.420	12.177.500	15.342.420	10.419.250	4.923.170		10.419.250
	59					TITLUL XI ALTE CHELTUIELI			15.342.420	12.177.500	15.342.420	10.419.250	4.923.170		10.419.250
	59	08				Programe pentru tineret			5.090.820	5.090.820	4.945.820	2.077.627	2.433.193		2.077.627
	59	11				Asociatii si fundatii			95.000	95.000					
	59	12				Sustinerea cultelor			4.075.820	4.075.820	4.025.820	1.754.000	2.271.820		1.754.000
	59	22				Actiuni cu caracter stiintific si social-cultural			500.000	500.000	470.000	308.627	161.373		308.627
	84					PLATI EFECTUATE IN ANII PRECEDENTI SI RECUPERATE IN ANUL CURENT			420.000	420.000	15.000				15.000
	85					Titlul XIX PLATI EFECTUATE IN ANII PRECEDENTI SI RECUPERATE IN ANUL CURENT			-26.960	-26.960	-26.940	-26.940			
	85	01				Plati efectuate in anii precedenti si recuperate in anul curent			-26.960	-26.960	-26.940	-26.940			

Capi- tol	Sub- capi- tol	Pa- ra- graf	Gru- pa / Titlu	Ar- ti- col	Ali- ne- at	Denumire indicator	Credite de angajament			Credite bugetare		Angajamente legale	Plati efectuate	Angajamente legale de platit	Cheltuieli efective	
							1	2	3	4	5					6
	A					B										
	20	01	09			Materiale si prestari de servicii cu caracter functional			69.000	63.000	13.877	13.877	13.877	8=6-7	9	20.016
	20	01	30			Alte bunuri si servicii pentru intretinere si functionare			729.000	607.000	420.784	420.784	420.784	57.996		428.063
	20	02				Reparatii curente			292.400	285.400	172.633	127.708	69.712			73.398
	20	03				Hrana			1.478.000	1.100.000	302.111	302.111	302.111			337.658
	20	03	01			Hrana pentru oameni			1.478.000	1.100.000	302.111	302.111	302.111			357.658
	20	04				Medicamente si materiale sanitare			48.000	48.000						
	20	04	01			Medicamente			13.000	13.000						
	20	04	02			Materiale sanitare			35.000	35.000						
	20	05				Bunuri de natura obiectelor de inventar			296.500	295.500	128.196	128.196	128.196			80.153
	20	05	01			Uniforme si echipament			32.000	32.000						20.812
	20	05	03			Lenjerie si accesorii de pat			40.000	40.000						10.941
	20	05	30			Alte obiecte de inventar			224.500	223.500	128.196	128.196	128.196			48.400
	20	06				Deplasari, detasari, transferari			20.000	20.000	1.083	1.083	1.083			1.083
	20	06	01			Deplasari interne, detasari, transferari			15.000	15.000	1.083	1.083	1.083			1.083
	20	06	02			Deplasari in strainatate			5.000	5.000						
	20	11				Carti, publicatii si materiale documentare			3.000	3.000						
	20	13				Pregatire profesionala			28.000	28.000						
	20	14				Protectia muncii			7.000	7.000	2.440	2.440	2.440			2.440
	20	30				Alte cheltuieli			955.000	820.000	690.998	690.998	641.095	49.903		678.285
	20	30	02			Protocol si reprezentare			3.000	3.000	23	23	23			155
	20	30	04			Chirii			96.000	96.000	96.000	96.000	46.097	49.903		46.097
	20	30	30			Alte cheltuieli cu bunuri si servicii			856.000	745.000	594.975	594.975	594.975			632.033
	57					TITLUL VIII ASISTENTA SOCIALA			25.863.500	19.241.500	18.254.358	18.254.358	18.254.358			18.396.499

Capi- tol	Sub- capi- tol	Pa- ra- graf	Gru- pa / Titlu	Ar- ti- col	Alf- ne- at	Denumire indicator	Credite de angajament			Credite bugetare			Angajamente legale	Plati efectuate	Angajamente legale de platit	Cheltuieli efective	
							aprobate la finele perioadei de raportare	trimestriale cumulate	1	2	3	4					5
			A			B											
						internet				270.000	220.000	255.000	255.000	208.011	46.989	209.761	
	20	01	09			Materiale si prestari de servicii cu caracter functional				670.000	570.000	670.000	654.389	506.424	147.965	335.959	
	20	01	30			Alte bunuri si servicii pentru intretinere si functionare				4.270.500	3.441.500	4.056.559	4.033.626	3.115.699	917.927	2.974.331	
	20	02				Reparatii curente				1.350.000	1.200.000	1.349.970	963.187	739.301	223.886	815.182	
	20	05				Bunuri de natura obiectelor de inventar				160.000	160.000	14.935	14.935	14.935		105.924	
	20	05	01			Uniforme si echipament				10.000	10.000	6.416	6.416	6.416		9.956	
	20	05	30			Alte obiecte de inventar				150.000	150.000	8.519	8.519	8.519		95.968	
	20	30				Alte cheltuieli				5.390.000	4.216.500	5.381.835	2.547.514	2.412.717	134.797	490.486	
	20	30	04			Chirii				320.000	266.500	311.835	311.834	247.507	64.327	242.522	
	20	30	30			Alte cheltuieli cu bunuri si servicii				5.070.000	3.950.000	5.070.000	2.235.680	2.165.210	70.470	247.964	
	59					TITLUL XI ALTE CHELTUIELI				4.551.560	3.605.990	4.487.060	4.487.060	2.519.318	1.967.742	2.519.318	
	59	11				Asociatii si fundatii				4.551.560	3.605.990	4.487.060	4.487.060	2.519.318	1.967.742	2.519.318	
	84					PLATI EFECTUATE IN ANII PRECEDENTI SI RECUPERATE IN ANUL CURENT				-530	-530	-535	-535	-535			
	85					Titlul XIX PLATI EFECTUATE IN ANII PRECEDENTI SI RECUPERATE IN ANUL CURENT				-530	-530	-535	-535	-535			
	85	01				Plati efectuate in anii precedenti si recuperate in anul curent				-530	-530	-535	-535	-535			
	85	01	01			Plati efectuate in anii precedenti si recuperate in anul curent (SF)				-530	-530	-535	-535	-535			
7402						PROTECTIA MEDIULUI				23.639.220	18.421.880	23.639.220	22.765.107	14.856.017	7.909.090	14.838.934	
	01					CHELTUIELI CURENTE				23.639.220	18.421.880	23.639.220	22.765.107	14.856.017	7.909.090	14.838.934	
	20					TITLUL II BUNURI SI SERVICII				23.639.220	18.421.880	23.639.220	22.765.107	14.856.017	7.909.090	14.838.934	

Capi- tol	Sub- capi- tol	Pa- ra- graf	Gru- pa / Titlu	Ar- ti- col	Ali- ne- at	Denumire indicator	Credite de angajament		Credite bugetare			Angajamente legale	Plati efectuate	Angajamente legale de platit	Cheltuieli efective
							aprobate la finele perioadei de raportare	trimestriale cumulate	aprobate la finele perioadei de raportare	trimestriale cumulate	Angajamente bugetare				
			A			B	1	2	3	4	5	6	7	8=6-7	9
			85	01	01	Plati efectuate in anii precedenti si recuperate in anul curent (SF) excedent/deficit sect funct			-112.070	-112.070	-112.069	-112.069	-112.069		
9902	96														

Conducatorul institutiei,

Conducatorul compartimentului
financiar-contabil

CONTUL DE EXECUTIE AL IMPRUMUTURILOR EXTERNE
30.09.2020

Capi- tol	Sub- capi- tol	Pa- ra- graf	Gru- pa / Titlu	Ali- ne- at	Denumire indicator	Credite de angajament		Credite bugetare		Angajamente bugetare	Angajamente legale	Plati efectuate	Angajamente legale de platit	Cheltuieli efective
						aprobate la finele perioadei de raportare	trimestriale cumulate	aprobate la finele perioadei de raportare	trimestriale cumulate					
A					B	1	2	3	4	5	6	7	8-6-7	9
0					BIHOR									
5006					CREDITE EXTERNE	62.106.842	106.866.200	87.745.240	106.866.200	77.461.709	35.452.902	42.008.807	8.213.700	
5106					AUTORITATI PUBLICE SI ACTIUNI EXTERNE	14.076.978	10.000.000	8.500.000	10.000.000	10.000.000	3.324.951	6.675.049		
01					Autoritati executive si legislative	14.076.978	10.000.000	8.500.000	10.000.000	10.000.000	3.324.951	6.675.049		
	03				Autoritati executive	14.076.978	10.000.000	8.500.000	10.000.000	10.000.000	3.324.951	6.675.049		
6606					SANATATE	1.561.025	4.320.980	4.302.980	4.320.980	4.122.000	3.156.024	965.976		
06					Servicii medicale in unitati sanitare	1.561.025	4.320.980	4.302.980	4.320.980	4.122.000	3.156.024	965.976		
6606	06				cu paturi	1.561.025	4.320.980	4.302.980	4.320.980	4.122.000	3.156.024	965.976		
6706					Spitale generale	1.561.025	4.320.980	4.302.980	4.320.980	4.122.000	3.156.024	965.976		
	05				CULTURA, RECREERE SI RELIGIE	7.411.388	10.240.000	6.870.000	10.240.000	10.045.465	1.273.915	8.771.550		
					Servicii recreative si sportive	7.411.388	10.240.000	6.870.000	10.240.000	10.045.465	1.273.915	8.771.550		
	01				Sport	7.411.388	10.240.000	6.870.000	10.240.000	10.045.465	1.273.915	8.771.550		
7006					LOCUINTE, SERVICII SI DEZVOLTARE PUBLICA	43.040	31.267.630	25.637.030	31.267.630	2.256.654	1.430.156	826.498		
	50				Alte servicii in domeniile locuintelor,	43.040	31.267.630	25.637.030	31.267.630	2.256.654	1.430.156	826.498		
					serviciilor si dezvoltarii comunale	1.320.085	5.850.630	5.850.630	5.850.630	5.850.630	5.469.314	381.316	7.202.301	
8106					COMBUSTIBILI SI ENERGIE	1.320.085	5.850.630	5.850.630	5.850.630	5.850.630	5.469.314	381.316	7.202.301	
	06				Energie termica	37.694.326	45.186.960	36.584.600	45.186.960	45.186.960	20.798.542	24.388.418	1.011.399	
8406					TRANSPORTURI	37.694.326	45.186.960	36.584.600	45.186.960	45.186.960	20.798.542	24.388.418	1.011.399	
	03				Transport rutier	37.694.326	45.186.960	36.584.600	45.186.960	45.186.960	20.798.542	24.388.418	1.011.399	
					Strazi	37.694.326	45.186.960	36.584.600	45.186.960	45.186.960	20.798.542	24.388.418	1.011.399	

DETALIEREA CHELTUIELILOR
- imprumuturi externe -
30.09.2020

Pag. 2 - lei-

Capi- tol	Sub- capi- tol	Pa- ra- graf	Gru- pa / Titlu	Ar- ti- col	Ali- ne- at	Denumire indicator	Credite de angajament			Credite bugetare		Angajamente legale	Plati efectuate	Angajamente legale de platit	Cheltuieli efective
							1	2	3	aprobate la finele perioadei de raportare	trimestriale cumulate				
0			A			B									9
5006		01				BIHOR									
						CREDITE EXTERNE	62.106.842	106.866.200	87.745.240	106.866.200	77.461.709	35.452.902	42.008.807	8.213.700	
		56				CHELTUIELI CURENTE	3.524.891	14.519.910	14.519.910	14.519.910	5.704.210	1.698.975	4.005.235	1.011.399	
						TITLUL VIII PROIECTE CU FINANTARE DIN FONDURI EXTERNE NERAMBURSABILE (FEN)									
						POSTADERARE	3.498.313	3.144.210	3.144.210	3.144.210	3.144.210	220.771	2.923.439	1.011.399	
						TITLUL X PROIECTE CU FINANTARE DIN FONDURI EXTERNE NERAMBURSABILE									
						CADRULUI FINANCIAR 2014-2020	26.578	11.375.700	11.375.700	11.375.700	2.560.000	1.478.204	1.081.796		
		70				CHELTUIELI DE CAPITAL	58.581.951	92.346.290	73.225.330	92.346.290	71.757.499	33.753.927	38.003.572	7.202.301	
		71				TITLUL XIII ACTIVE NEFINANCIARE	58.581.951	92.346.290	73.225.330	92.346.290	71.757.499	33.753.927	38.003.572	7.202.301	
5106						AUTORITATI PUBLICE SI ACTIUNI EXTERNE	14.076.978	10.000.000	8.500.000	10.000.000	10.000.000	3.324.951	6.675.049		
						CHELTUIELI DE CAPITAL	14.076.978	10.000.000	8.500.000	10.000.000	10.000.000	3.324.951	6.675.049		
		71				TITLUL XIII ACTIVE NEFINANCIARE	14.076.978	10.000.000	8.500.000	10.000.000	10.000.000	3.324.951	6.675.049		
		71				Active fixe	14.076.978	10.000.000	8.500.000	10.000.000	10.000.000	3.324.951	6.675.049		
		71				Alte active fixe (inclusiv reparatii capitale)	14.076.978	10.000.000	8.500.000	10.000.000	10.000.000	3.324.951	6.675.049		
6606						SANATATE	1.561.025	4.320.980	4.302.980	4.320.980	4.122.000	3.156.024	965.976		
		01				CHELTUIELI CURENTE		198.980	198.980	198.980	198.980				
		58				TITLUL X PROIECTE CU FINANTARE DIN FONDURI EXTERNE NERAMBURSABILE		198.980	198.980	198.980	198.980				
						CADRULUI FINANCIAR 2014-2020		198.980	198.980	198.980	198.980				
		58				Programe din Fondul European de Dezvoltare Regionala (FEDR)		198.980	198.980	198.980	198.980				
		58				Finantarea nationala		198.980	198.980	198.980	198.980				
		70				CHELTUIELI DE CAPITAL	1.561.025	4.122.000	4.104.000	4.122.000	4.122.000	3.156.024	965.976		

Capi- tol	Sub- capi- tol	Pa- ra- graf	Gru- pa / Titlu	Ar- ti- col	Al- ne- at	Denumire indicator	Credite de angajament			Credite bugetare			Angajamente legale	Plati efectuate	Angajamente legate de plati	Cheltuieli efective
							aprobate la finele perioadei de raportare	trimestriale cumulate	aprobate la finele perioadei de raportare	aprobate la finele perioadei de raportare	trimestriale cumulate					
A							1	2	3	4	5	6	7	8=6-7	9	
						B										
			71	01		TITLUL XIII ACTIVE NEFINANCIARE		1.561.025	4.122.000	4.104.000	4.122.000	4.122.000	3.156.024	965.976		
			71	01		Active fixe	1.561.025	4.122.000	4.104.000	4.122.000	4.122.000	4.122.000	3.156.024	965.976		
			71	01	30	Alte active fixe (inclusiv reparatii capitale)	1.561.025	4.122.000	4.104.000	4.122.000	4.122.000	4.122.000	3.156.024	965.976		
6706			70			CULTURA, RECREERE SI RELIGIE	7.411.388	10.240.000	6.870.000	10.240.000	10.240.000	10.045.465	1.273.915	8.771.550		
			71			CHELTUIELI DE CAPITAL	7.411.388	10.240.000	6.870.000	10.240.000	10.240.000	10.045.465	1.273.915	8.771.550		
			71	03		TITLUL XIII ACTIVE NEFINANCIARE Reparatii capitale aferente activelor fixe	7.411.388	10.240.000	6.870.000	10.240.000	10.240.000	10.045.465	1.273.915	8.771.550		
7006			01			LOCUINTE, SERVICII SI DEZVOLTARE PUBLICA	43.040	31.267.630	25.637.030	31.267.630	31.267.630	2.256.654	1.430.156	826.498		
			58			CHELTUIELI CURENTE	43.040	31.267.630	25.637.030	31.267.630	31.267.630	2.256.654	1.430.156	826.498		
			58	01		TITLUL X PROIECTE CU FINANTARE DIN FONDURI EXTERNE NERAMBURSABILE										
			58	01		CADRULUI FINANCIAR 2014-2020										
			58	01		Programe din Fondul European de Dezvoltare Regionala (FEDR)										
			58	01	01	Finantarea nationala										
			58	01	02	Finantarea externa nerambursabila										
			58	01	03	Cheltuieli neeligibile										
			70			CHELTUIELI DE CAPITAL										
			71			TITLUL XIII ACTIVE NEFINANCIARE	43.040	22.590.910	16.960.310	22.590.910	22.590.910	2.196.654	1.430.156	766.498		
			71	01		Active fixe	43.040	22.590.910	16.960.310	22.590.910	22.590.910	2.196.654	1.430.156	766.498		
			71	01	01	Constructii	43.040	22.590.910	16.960.310	22.590.910	22.590.910	2.196.654	1.430.156	766.498		
8106			70			COMBUSTIBILI SI ENERGIE	1.320.085	5.850.630	5.850.630	5.850.630	5.850.630	5.850.630	5.469.314	381.316		7.202.301
			71			CHELTUIELI DE CAPITAL	1.320.085	5.850.630	5.850.630	5.850.630	5.850.630	5.850.630	5.469.314	381.316		7.202.301
			71			TITLUL XIII ACTIVE NEFINANCIARE	1.320.085	5.850.630	5.850.630	5.850.630	5.850.630	5.850.630	5.469.314	381.316		7.202.301

Capi- tol	Sub- capi- tol	Pa- ra- graf	Gru- pa / Titlu	Alif- ne- at	Denumire indicator	Credite de angajament			Credite bugetare		Angajamente legale	Plafi efectuate	Angajamente legale de platit	Cheltuieli efective
						aprobate la finele perioadei de raportare	trimestriale cumulate	aprobate la finele perioadei de raportare	trimestriale cumulate					
A					B	1	2	3	4	5	6	7	8-6-7	9
			71 01		Active fixe (inclusiv reparatii capitale)		1.320.085	5.850.630	5.850.630	5.850.630	5.850.630	5.469.314	381.316	7.202.301
			71 01 30		Alte active fixe (inclusiv reparatii capitale)		1.320.085	5.850.630	5.850.630	5.850.630	5.850.630	5.469.314	381.316	7.202.301
8406			01		TRANSPORTURI		37.691.326	45.186.960	36.584.600	45.186.960	45.186.960	20.798.542	24.388.418	1.011.399
			56		CHELTUIELI CURENTE		3.524.891	5.644.210	5.644.210	5.644.210	5.644.210	1.698.975	3.945.235	1.011.399
					TITLUL VIII PROIECTE CU FINANTARE DIN FONDURI EXTERNE NERAMBURSABILE (FEN)									
			56 01		POSTADERARE		3.498.313	3.144.210	3.144.210	3.144.210	3.144.210	220.771	2.923.439	1.011.399
					Programe din Fondul European de Dezvoltare									
					Regionala (FEDR)		3.498.313	3.144.210	3.144.210	3.144.210	3.144.210	220.771	2.923.439	1.011.399
			56 01 03		Cheltuieli neeligibile		3.498.313	3.144.210	3.144.210	3.144.210	3.144.210	220.771	2.923.439	1.011.399
			58		TITLUL X PROIECTE CU FINANTARE DIN FONDURI EXTERNE NERAMBURSABILE									
					CADRULUI FINANCIAR 2014-2020									
			58 01		Programe din Fondul European de Dezvoltare		26.578	2.500.000	2.500.000	2.500.000	2.500.000	1.478.204	1.021.796	
					Regionala (FEDR)		26.578	2.500.000	2.500.000	2.500.000	2.500.000	1.478.204	1.021.796	
			58 01 01		Finantarea nationala		26.578	150.000	150.000	150.000	150.000	150.000		
			58 01 02		Finantarea externa nerambursabila			850.000	850.000	850.000	850.000	850.000		
			58 01 03		Cheltuieli neeligibile			1.500.000	1.500.000	1.500.000	1.500.000	478.204	1.021.796	
			70		CHELTUIELI DE CAPITAL		34.169.435	39.542.750	30.940.390	39.542.750	39.542.750	19.099.567	20.443.183	
			71		TITLUL XIII ACTIVE NEFINANCIARE		34.169.435	39.542.750	30.940.390	39.542.750	39.542.750	19.099.567	20.443.183	
			71 01		Active fixe		34.169.435	39.542.750	30.940.390	39.542.750	39.542.750	19.099.567	20.443.183	
			71 01 30		Alte active fixe (inclusiv reparatii capitale)		34.169.435	39.542.750	30.940.390	39.542.750	39.542.750	19.099.567	20.443.183	

CONTUL DE EXECUTIE AL IMPRUMUTURILOR INTERNE

30.09.2020

Pag. 1 - lei-

Capi- tot	Sub- capi- tot	Pa- ra- graf	Gru- pa / Titlu	Ar- ti- col	Ali- ne- at	Denumire indicator	Credite de angajament			Credite bugetare		Angajamente legale	Plati efectuate	Angajamente legale de platit	Cheltuieli efective
							1	2	3	4	5				
0			A			B									
						BIHOR									
5007						CREDITE INTERNE									
6507						INVATAMANT		571.715	100.000.000	99.000.000	96.689.320	53.415.084	4.285.119	49.129.965	100.613
03						Invatamant prescolar si primar			23.839.010	23.339.010	23.839.010	17.051.104		17.051.104	39.850
01						Invatamant prescolar			7.681.420	7.181.420	7.681.420	6.147.004		6.147.004	
04						Invatamant secundar			7.681.420	7.181.420	7.681.420	6.147.004		6.147.004	
01						Invatamant secundar inferior			16.157.590	16.157.590	16.157.590	10.904.100		10.904.100	39.850
02						Invatamant secundar superior			6.469.090	6.469.090	6.469.090	4.569.090		4.569.090	
6607						SANATATE			9.688.500	9.688.500	9.688.500	6.335.010		6.335.010	39.850
06						Servicii medicale in unitati sanitare			22.992.540	22.992.540	22.992.540	17.702.100		17.702.100	
						cu paturi			22.992.540	22.992.540	22.992.540	17.702.100		17.702.100	
6607 06 01						Spitale generale			22.992.540	22.992.540	22.992.540	17.702.100		17.702.100	
7007						LOCUINTE, SERVICII SI DEZVOLTARE PUBLICA		543.155	9.804.700	9.304.700	6.494.020	4.055.315	322.707	3.732.608	
03						Locuinte			1.100.000	1.100.000	1.100.000				
01						Dezvoltarea sistemului de locuinte			1.100.000	1.100.000	1.100.000				
50						Alte servicii in domeniile locuintelor, serviciilor si dezvoltarii comunale			9.804.700	9.304.700	6.494.020	4.055.315	322.707	3.732.608	
8007						ACTIUNI GENERALE ECONOMICE, SI DE MUNCA		543.155	8.704.700	8.204.700	5.394.020	4.055.315			
8007 01						Actiuni generale economice si comerciale			5.296.170	5.296.170	5.296.170	1.616.170	177.271	1.438.899	60.763
10						Programe de dezvoltare regionala si sociala			5.296.170	5.296.170	5.296.170	1.616.170	177.271	1.438.899	60.763
8407						TRANSPORTURI		28.560	38.067.580	38.067.580	38.067.580	12.990.395	3.785.141	9.205.254	
03						Transport rutier			38.067.580	38.067.580	38.067.580	12.990.395	3.785.141	9.205.254	
02						Transport in comun		4.760	17.381.130	17.381.130	17.381.130	9.207.602	3.026.148	6.181.454	
03						Strazi		23.800	20.686.450	20.686.450	20.686.450	3.782.793	758.993	3.023.800	

DETALIEREA CHELTUIELILOR
- Imprumuturi interne -
30.09.2020

Pag. 2 - lei-

Capi- tol	Sub- capit- ol	Pa- ra- graf	Gr- pa / Titlu	Ar- ti- col	Ali- ne- at	Denumire indicator	Credite de angajament			Credite bugetare			Angajamente legale	Plafi efectuate	Angajamente legale de platit	Cheltuieli efective	
							1 aprobate la finele perioadei de raportare	2 trimestriale cumulate	3 aprobate la finele perioadei de raportare	4 trimestriale cumulate	5 Angajamente bugetare	6					7
0			A			B											
5007			01			BIHOR											
			56			CREDITE INTERNE CHELTUIELI CURENTE TITLUL VIII PROIECTE CU FINANTARE DIN FONDURI EXTERNE NERAMBURSABILE (FEN) POSTADERARE	571.715	571.715	100.000.000	99.000.000	96.689.320	53.415.084	4.285.119	49.129.965	100.613		
			58			TITLUL X PROIECTE CU FINANTARE DIN FONDURI EXTERNE NERAMBURSABILE CADRULUI FINANCIAR 2014-2020 INVATAMANT	571.715	571.715	100.000.000	23.339.010	23.839.010	53.415.084	4.285.119	49.129.965	100.613		
6507			01			CHELTUIELI CURENTE TITLUL VIII PROIECTE CU FINANTARE DIN FONDURI EXTERNE NERAMBURSABILE (FEN) POSTADERARE			23.839.010	23.339.010	23.839.010	17.051.104		17.051.104	39.850		
			56			Programa din Fondul European de Dezvoltare Regionala (FEDR) Cheltuieli neeligibile			23.839.010	23.339.010	23.839.010	17.051.104		17.051.104	39.850		
			58			TITLUL X PROIECTE CU FINANTARE DIN FONDURI EXTERNE NERAMBURSABILE CADRULUI FINANCIAR 2014-2020			23.839.010	23.339.010	23.839.010	17.051.104		17.051.104	39.850		
			58			Programa din Fondul European de Dezvoltare Regionala (FEDR) Finantarea externa nerambursabila			23.839.010	23.339.010	23.839.010	17.051.104		17.051.104	39.850		
			58			Cheltuieli neeligibile			3.167.000	2.667.000	3.167.000	1.505.000		1.505.000	39.850		
6607			03			SANATATE			22.992.540	22.992.540	22.992.540	17.702.100		17.702.100	39.850		

Capi- tol	Sub- capi- tol	Pa- ra- graf	Gru- pa / Titlu	Ar- ti- col	Ali- ne- at	Denumire indicator	Credite de angajament		Credite bugetare		Angajamente legale	Plati efectuate	Angajamente legale de platit	Cheltuieli efective			
							aprobate la finele perioadei de raportare	trimestriale cumulate	aprobate la finele perioadei de raportare	trimestriale cumulate							
A						B		1	2	3	4	5	6	7	8-6-7	9	
						Regionala (FEDR)											
			56	01	03	Cheltuieli neeligibile											
			58			TITLUL X PROIECTE CU FINANTARE DIN FONDURI EXTERNE NERAMBURSABILE CADRULUI FINANCIAR 2014-2020											
			58	01		Programe din Fondul European de Dezvoltare											
			58	01	01	Regionala (FEDR)											
			58	01	02	Finantarea nationala											
			58	01	02	Finantarea externa nerambursabila											
			58	01	03	Cheltuieli neeligibile											
8407						TRANSPORTURI		28.560									
			01			CHELTUIELI CURENTE		28.560									
			58			TITLUL X PROIECTE CU FINANTARE DIN FONDURI EXTERNE NERAMBURSABILE CADRULUI FINANCIAR 2014-2020											
			58	01		Programe din Fondul European de Dezvoltare											
			58	01	01	Regionala (FEDR)											
			58	01	01	Finantarea nationala											
			58	01	02	Finantarea externa nerambursabila											
			58	01	03	Cheltuieli neeligibile											

Conducatorul institutiei,


Conducatorul compartimentului
financiar-contabil



Capi-Sub- tol	Pa- ra- gra- ful	Ar- ti- col	Ali- ne- at	Denumire indicator	Prevederi anuale aprobrate la finele perioadei de raportare	Prevederi bugetare trimestriale cumulate	Drepturi constatate		Incasari realizate	Stingeri pe alte cai decat incasari	Drepturi constatate de incasat		
							Total, din care:	din anii precedenti					
A				B	1	2	3=4+5	4	5	6	7	8=3-6-7	
0				BIHOR	718.000	718.000							
0001	08			TOTAL VENITURI-NERAMBURSABILE	718.000	718.000	940.633		940.633	940.633			
4000				III. OPERATIUNI FINANCIARE			224.243		224.243	224.243			
4008				INCASARI DIN RAMBURSAREA IMPRUMUTURILOR ACORDATE			224.243		224.243	224.243			
4008	15			Sume utilizate din excedentul anului precedent pentru efectuarea de cheltuieli			224.243		224.243	224.243			
4008	15	02		Sume utilizate de administratiile locale din excedentul anului precedent pentru sectiunea de dezvoltare			224.243		224.243	224.243			
4100	08			IV. SUBVENTII	142.000	142.000	224.243		224.243	224.243			
4208				SUBVENTII DE LA BUGETUL DE STAT	142.000	142.000	141.095		141.095	141.095			
				Cofinantere publica acordata in cadrul Mecanismelor financiare Spatiul Economic European si Norvegian 2014-2021	142.000	142.000	141.095		141.095	141.095			
4808				SUME PRIMITE DE LA UE/ALTI DONATORI IN CONTUL PLATILOR EFECTUATE SI PREFINANATARI AFERENTE CADRULUI FINANCIAR 2014-2020	576.000	576.000	575.295		575.295	575.295			
4808	31			Mecanismele financiare Spatiul Economic European si Norvegian 2014-2021	576.000	576.000	575.295		575.295	575.295			
4808	31	03		Prefinantare	576.000	576.000	575.295		575.295	575.295			

CONTUL DE EXECUTIE AL FONDURILOR EXTERNE NERAMBURSABILE-CHELTUIELI

30.09.2020

Pag. 1 - lei-

Capi- tol	Sub- capitol	Pa- ra- graf	Gr- pa / Titlu	Ar- ti- col	Ali- ne- at	Denumire indicator	Credite de angajament		Credite bugetare		Angajamente legale	Plafi efectuate	Angajamente legale de plafit	Cheltuieli efective
							1 aprobat la finele perioadei de raportare	2 trimestriale cumulate	3 aprobat la finele perioadei de raportare	4 trimestriale cumulate				
			A			B					6	7	8-6-7	9
0						BIHOR								
5008						FONDURILE EXTERNE NERAMBURSABILE			943.000	943.000	66.878	66.878		59.677
6608						SANATATE			943.000	943.000	66.878	66.878		59.677
	06					Servicii medicale in unitati sanitare cu paturi			943.000	943.000	66.878	66.878		59.677
6608	06	01				Spitale generale			943.000	943.000	66.878	66.878		59.677

DETALIEREA CHELTUIELILOR
- fonduri externe nerambursabile -
30.09.2020

Pag. 2 - lei-

Capi- tol	Sub- capi- tol	Pa- ra- graf	Gru- pa / Titlu	Ar- ti- col	Ali- ne- at	Denumire indicator	Credite de angajament		Credite bugetare		Angajamente bugetare	Angajamente legale	Plati efectuate	Angajamente legale de platit	Cheltuieli efective
							aprobate la finele perioadei de raportare	trimestriale cumulate	aprobate la finele perioadei de raportare	trimestriale cumulate					
A						B	1	2	3	4	5	6	7	8=6-7	9
0						BIHOR									
5008			01			FONDURI EXTERNE NERAMBURSABILE			943.000	943.000	66.878	66.878	66.878		59.677
			58			CHELTUIELI CURENTE			943.000	943.000	66.878	66.878	66.878		59.677
						TITLUL X PROIECTE CU FINANTARE DIN									
						FONDURI EXTERNE NERAMBURSABILE									
						CADRULUI FINANCIAR 2014-2020			943.000	943.000	66.878	66.878	66.878		59.677
6608						SANATATE			943.000	943.000	66.878	66.878	66.878		59.677
			01			CHELTUIELI CURENTE			943.000	943.000	66.878	66.878	66.878		59.677
			58			TITLUL X PROIECTE CU FINANTARE DIN									
						FONDURI EXTERNE NERAMBURSABILE									
						CADRULUI FINANCIAR 2014-2020			943.000	943.000	66.878	66.878	66.878		59.677
			58	31		Mecanismele financiare Spatiul Economic			943.000	943.000	66.878	66.878	66.878		59.677
						European si Norvegian 2014-2021			943.000	943.000	66.878	66.878	66.878		59.677
			58	31	01	Finantare nationala			142.000	142.000	10.032	10.032	10.032		8.951
			58	31	02	Finantare externa nerambursabila			801.000	801.000	56.846	56.846	56.846		50.726

Conducatorul institutiei,

[Signature]

Conducatorul compartimentului
financiar-contabil

[Signature]



Capi- fol	Sub- capi- fol	Pa- ra- gra- ful	Gr- upa/ Titlu	Al- ti- col	Denumire indicator	Prevederi anuale aprobate la finele perioadei de raportare		Prevederi bugetare trimestriale cumulate	Drepturi constatate			Incasari realizate	Singeri pe alte cai decat incasari	Drepturi constatate de incasat	
						1	2		Total, din care: 3=4+5	4 din anii precedenti	5 din anul curent				6
0					B										
					BIHOR										
0001	10				TOTAL VENITURI-VENITURI PROPRII,SUBVENTII	745.053.860	609.174.870	610.699.569	101.866.177	508.833.392	505.186.398	1.618.828	103.894.343		
0002					I. VENITURI CURENTE	449.827.480	363.844.110	406.322.574	95.055.319	311.267.255	308.798.982	1.021.459	96.502.133		
2900					C. VENITURI NEFISCALE	449.827.480	363.844.110	406.322.574	95.055.319	311.267.255	308.798.982	1.021.459	96.502.133		
3000					C.I. VENITURI DIN PROPRIETATE	1.438.150	1.056.760	487.676	42.938	444.738	442.950		44.726		
3010					VENITURI DIN PROPRIETATE	1.438.150	1.056.760	487.676	42.938	444.738	442.950		44.726		
05					Venituri din concesiuni si inchirieri	1.438.150	1.056.760	487.676	42.938	444.738	442.950		44.726		
				30	Alte venituri din concesiuni si inchirieri de catre institutiile publice	1.438.150	1.056.760	487.676	42.938	444.738	442.950		44.726		
3300	10				C2. VANZARI DE BUNURI SI SERVICII	448.389.330	362.787.350	405.834.898	95.012.381	310.822.517	308.356.032	1.021.459	96.457.407		
3310					VENITURI DIN PRESTARI DE SERVICII SI ALTE ACTIVITATI	444.064.520	358.587.540	401.206.128	94.976.509	306.229.619	303.953.838	922.633	96.329.657		
3310	05				Taxe si alte venituri in invatamant	1.799.110	1.352.460	513.629		513.629					
08					Venituri din prestari de servicii	14.665.130	14.071.830	16.467.707	5.689.347	10.778.360	9.581.879	917.094	5.968.734		
14					Contributia elevilor si studentilor pentru internate, camine si cantine	3.474.630	2.571.320	694.832		694.832					
3310	17				Venituri din organizarea de cursuri de calificare si conversie profesionala, specializare si perfectionare	75.000	60.000	13.567		13.567					
3310	19				Venituri din serbari si spectacole scolare manifestari culturale, artistice si sportive	600.000	500.000	142.473		142.473					
3310	20				Venituri din cercetare	478.500	413.500	494.762	97.113	397.649	419.734	1.170	73.858		
21					Venituri din contractele incheiate cu casele de asigurari sociale de sanatate	252.904.710	206.404.070	263.227.229	86.191.936	177.035.293	177.746.113		85.481.116		

Capi- tol	Sub- capi- tol	Pa- ra- gra- ful	Pa- ra- gra- ful	Ar- ti- col	Ali- ne- at	Denumire indicator	Prevederi		Prevederi bugetare trimestriale cumulate	Drepturi constatate		Incasari realizate	Stingeri pe alte cai decat incasari	Drepturi constatate de incasat
							1 anuale aprobrate la finele perioadei de raportare	2		Total, din care:	4 din anii precedenti			
A							3=4+5	4	5	6	7	8=3-6-7		
3310	30					B	Venituri din contractele incheiate cu directiile de sanatate publica din sume alocate de la bugetul de stat	148.518.220	116.308.220	107.877.974	2.911.943	104.966.031	103.351.516	4.526.458
3310	32						Venituri din contractele incheiate cu institutiile de medicina legala	6.050.960	4.522.460	4.650.000		4.650.000		
3310	50						Alte venituri din prestari de servicii si alte activitati	15.498.260	12.383.680	7.123.955	86.170	7.037.785	6.840.095	4.369
3610	50						DIVERSE VENITURI	855.000	730.000	1.039.063	35.872	1.003.191	812.487	98.826
3710	01						Alte venituri	855.000	730.000	1.039.063	35.872	1.003.191	812.487	98.826
	03						TRANSFERURI VOLUNTARE, ALTELE DECAT SUBVENTIILE	3.469.810	3.469.810	3.589.707		3.589.707	3.589.707	
3710	04						Donatii si sponsorizari	3.461.810	3.461.810	3.589.707		3.589.707	3.589.707	
							Varsaminte din sectiunea de functionare pentru finantarea sectiunii de dezvoltare a bugetului local	-5.580.010	-3.333.600	-3.426.692		-3.426.692	-3.426.692	
3710	04						Varsaminte din sectiunea de functionare	3.580.010	3.333.600	3.426.692		3.426.692	3.426.692	
3900	10						Alte transferuri voluntare	8.000	8.000					
3910	50						II. VENITURI DIN CAPITAL	25.580	25.580	37.438	11.436	26.002	25.582	11.856
4000	10						VENITURI DIN VALORIFICAREA UNOR BUNURI	25.580	25.580	37.438	11.436	26.002	25.582	11.856
4010	15						Alte venituri din valoarea unor bunuri	25.580	25.580	37.438	11.436	26.002	25.582	11.856
							III. OPERATIUNI FINANCIARE							
							INCASARI DIN RAMBURSAREA IMPRUMUTURILOR ACORDATE			26.870.168		26.870.168	26.870.168	
							Sume utilizate din excedentul anului precedent pentru efectuarea de cheltuieli			26.824.595		26.824.595	26.824.595	

Capi- tol	Sub- capi- tol	Pa- ra- gra- ful	Ar- ti- col	Ali- ne- at	Denumire indicator	Prevederi anuale aprobate la finele perioadei de raportare		Prevederi bugetare trimestriale cumulate	Drepturi constatate			Incasari realizate	Stingeri pe alte cai decat incasari	Drepturi constatate de incasat	
						1	2		Total, din care: 3=4+5	4 din anii precedenti	5 din anul curent				6
					B										
4010	15	01			Sume utilizate de administratiile locale din excedentul anului precedent pentru sectiunea de functionare				26.513.465			26.513.465			
4010	15	02			Sume utilizate de administratiile locale din excedentul anului precedent pentru sectiunea de dezvoltare				311.130			311.130			
4110		06			ALTE OPERATUNI FINANCIARE				45.573			45.573			
4100	10				Sume din excedentul anului precedent pentru acoperirea golurilor temporare de casa				45.573			45.573			
4210		70			IV. SUBVENTII				158.620.360			151.043.138			7.380.354
					SUBVENTII DE LA BUGETUL DE STAT				2.435.267			2.238.399			
					Subventii de la bugetul de stat catre institutiile publice finantate partial sau integral din venituri proprii necesare sustinerii denularii protectelor fmanate din fonduri externe nermbursabile (FEN)										
					postaderare, aferente perioadei de programare 2014-2020				1750.830			19.557			
4210	81				Sume alocate pentru indemnizatii aferente suspendarii temporare a contractului de activitate sportiva				216.425			216.425			196.868
4210	82				Sume alocate pentru stimulente de risc				453.842			453.842			
4310		09			SUBVENTII DE LA ALTE ADMINISTRATII				1.765.000			1.765.000			
					Subventii pentru institutii publice				156.185.093			149.385.671			7.380.354
					Subventii din bugetele locale pentru				10.657.597			10.657.597			

Capi- tol	Sub- capi- tol	Pa- ra- graf	Pa- ra- gra- ful	Ar- ti- col	Ali- ne- at	Denumire indicator	Prevederi anuale aprobrate la finele perioadei de raportare		Prevederi bugetare trimestriale cumulate	Drepturi constatate			Incasari realizate	Stingeri pe alte cai decat incasari	Drepturi constatate de incasat
							1	2		Total, din care:	din anii precedenti	din anul curent			
A							3=4+5	4	5	6	7	8=3-6-7			
4810	01	02				in anii anteriori	1.280.740	1.280.740	1.280.126	1.280.126	1.272.958	7.168			
		03				Prefinantare	2.233.790	2.233.790	2.222.638	2.222.638	2.222.638				
		02				Fondul Social European(FSE)	439.090	379.270	112.434	112.434	112.434				
		01				Sume primite in contul platilor efectuate in anul curent	380.450	320.630							
		02				Sume primite in contul platilor efectuate in anii anteriori	58.640	58.640	112.434	112.434	112.434				

Capi- tol	Sub- capi- tol	Pa- ra- gra- ful	Gr- pa/ Titlu	Ar- ti- col	Al- ne- at	Denumire indicator	Prevederi anuale aprobate la finele perioadei de raportare		Prevederi bugetare trimestriale cumulate		Drepturi constatate			Incasari realizate	Singeri pe alte cai decat incasari	Drepturi constatate de incasat
							1	2	Total, din care:	4 din anii precedenti	5 din anul curent	6	7			
							A	B	3=4+5	4	5	6	7	8=3-6-7		
3310	30					directiile de sanatate publica din sume alocate de la bugetul de stat	148.518.220	116.308.220	107.877.974	2.911.943	104.966.031	103.351.516			4.526.458	
	32					Venituri din contractele incheiate cu institutiile de medicina legala	6.050.960	4.522.460	4.650.000		4.650.000	4.650.000				
	50					Alte venituri din prestari de servicii si alte activitati	15.498.260	12.383.680	7.123.955	86.170	7.037.785	6.840.095		4.369	279.491	
3610						DIVERSE VENITURI	855.000	730.000	1.039.063	35.872	1.003.191	812.487		98.826	127.750	
	50					Alte venituri	855.000	730.000	1.039.063	35.872	1.003.191	812.487		98.826	127.750	
3710						TRANSFERURI VOLUNTARE, ALTELE DECAT SUBVENTIILE	-110.200	136.210	163.015		163.015	163.015				
	01					Donatii si sponsorizari	3.461.810	3.461.810	3.589.707		3.589.707	3.589.707				
	03					Varsaminte din sectiunea de functionare pentru finantarea sectiunii de dezvoltare a bugetului local	-3.580.010	-3.333.600	-3.426.692		-3.426.692	-3.426.692				
	50					Alte transferuri voluntare	8.000	8.000								
4000	10					III. OPERATIUNI FINANCIARE			26.559.038		26.559.038	26.559.038				
4010						INCASARI DIN RAMBURSAREA IMPRUMUTURILOR ACORDATE			26.513.465		26.513.465	26.513.465				
	15					Sume utilizate din excedentul anului precedent pentru efectuarea de cheltuieli			26.513.465		26.513.465	26.513.465				
	01					Sume utilizate de administratiile locale din excedentul anului precedent pentru sectiunea de functionare			26.513.465		26.513.465	26.513.465				
4110						ALTE OPERATIUNI FINANCIARE			45.573		45.573	45.573				
	06					Sume din excedentul anului precedent			45.573		45.573	45.573				

Capi- tot	Sub- ra- grafi- col	Pa- ra- Titlu	Ar- ti- col	Ali- ne- at	Denumire indicator	Prevederi anuale aprobate la finele perioadei de raportare		Prevederi bugetare trimestriale cumulate	Drepturi constatate			Incasari realizate	Stingeri pe alte cai decat incasari	Drepturi constatate de incasat	
						1	2		Total, din care:	4 din anii precedenti	5 din anul curent				6
4110	06				B pentru acoperirea golarilor temporare de casa				3=4+5	4	5	6	7	8=3-6-7	
4100	10				IV. SUBVENTII	222.368.640	176.676.430	45.573	45.573	6.799.422	45.573	45.573			
4210					SUBVENTII DE LA BUGETUL DE STAT	3.014.630	3.014.630	157.310.086	157.310.086	2.218.842	2.218.842	149.929.732		7.380.354	
81					Sume alocate pentru indemnizatii afacente suspendarii temporare a contractului de activitate sportiva	454.630	454.630	2.218.842	2.218.842				2.218.842		
82					Sume alocate pentru stimulentele de risc	2.560.000	2.560.000	453.842	453.842			453.842			
4310					SUBVENTII DE LA ALTE ADMINISTRATII	219.354.010	173.661.800	1.765.000	1.765.000	6.799.422	148.291.822	1.765.000	1.765.000		
09					Subventii pentru instituti publice	34.260.020	30.865.040	155.091.244	155.091.244		10.657.597	10.657.597	147.710.890		7.380.354
10					Subventii din bugetele locale pentru finantarea cheltuielilor curente din domeniul sanatatii	200.000	200.000	10.657.597	10.657.597				10.657.597		
33					Subventii din bugetul Fondului national unic de asigurari sociale de sanatate	180.414.460	138.117.230	200.000	200.000	6.799.422	134.069.696	200.000	200.000		
40					Sume alocate pentru cresterea salariale	4.060.000	4.060.000	140.869.118	140.869.118		2.945.000	2.945.000	133.488.764		7.380.354
43					Sume alocate de la bugetul local conform Ordonantei de urgenta a Guvernului nr.135/2020	419.530	419.530	2.945.000	2.945.000		419.529	419.529	419.529		
01					Sume alocate de la bugetul local - sectiunea de functionare conform Ordonantei de urgenta a Guvernului nr.135/2020	419.530	419.530	419.529	419.529		419.529	419.529	419.529		

Capi- tol	Sub- capi- tol	Pa- ra- graf	Gru- pa / Titlu	Ar- ti- col	Ali- ne- at	Denumire indicator	Credite de angajament		Credite bugetare		Angajamente bugetare	Angajamente legale	Plati efectuate	Angajamente legale de platit	Cheltuieli efective
							aprobate la finele perioadei de raportare	trimestriale cumulate	aprobate la finele perioadei de raportare	trimestriale cumulate					
A							1	2	3	4	5	6	7	8=6-7	9
0						B									
5010						BIHOR									
6510						TOTAL CHELTUIELI DIN VENITURI PROPRII SI SUBVENTII INVATAMANT									
03						Invatamant prescolar si primar	776.317.490		640.438.500	687.496.394	687.329.904	468.778.329	218.551.575	492.034.369	
04						Invatamant prescolar	21.020.730		16.587.640	5.759.818	5.593.328	4.493.604	1.099.724	3.848.377	
01						Invatamant secundar	5.281.110		4.016.560	922.845	922.845	922.845		901.425	
01						Invatamant secundar inferior	5.281.110		4.016.560	922.845	922.845	922.845		901.425	
02						Invatamant secundar superior	10.365.670		8.144.180	3.749.522	3.583.032	2.483.308	1.099.724	2.055.539	
05						Invatamant postliceal	5.224.680		4.015.110	1.872.461	1.706.291	1.276.775	429.516	951.807	
11						Servicii auxiliare pentru educatie	5.140.990		4.129.070	1.877.061	1.876.741	1.206.533	670.208	1.103.732	
03						Internate si cantine pentru elevi	1.672.940		1.599.090	359.478	359.478	359.478		341.242	
06						SANATATE	3.701.010		2.827.810	727.973	727.973	727.973		550.171	
06						Servicii medicale in unitati sanitare cu paturi	3.701.010		2.827.810	727.973	727.973	727.973		550.171	
6610						SANATATE	733.552.360		605.951.380	670.790.410	670.790.410	453.355.817	217.434.593	476.987.035	
6610						Spitale generale	733.552.360		605.951.380	670.790.410	670.790.410	453.355.817	217.434.593	476.987.035	
6710						CULTURA, RECREERE SI RELIGIE	21.744.400		17.899.480	10.946.166	10.946.166	10.928.908	17.258	11.198.957	
03						Servicii culturale	6.948.920		6.166.000	4.618.072	4.618.072	4.618.072		3.642.448	
03						Muzee	6.948.920		6.166.000	4.618.072	4.618.072	4.618.072		3.642.448	
05						Servicii recreative si sportive	14.795.480		11.733.480	6.328.094	6.328.094	6.310.836	17.258	7.556.509	
01						Sport	14.795.480		11.733.480	6.328.094	6.328.094	6.310.836	17.258	7.556.509	

DETALIEREA CHELTUIELILOR
INSTITUTII PUBLICE FINANTATE DIN VENITURI PROPRII
SI SUBVENTII DIN BUGETUL LOCAL

Pag. 2 - lei-

Capi- tol	Sub- capi- tol	Pa- ra- graf	Gru- pa / Titlu	Ar- ti- col	Ali- ne- af	Denumire indicator	Credite de angajament			Credite bugetare		Angajamente legale	Plati efectuate	Angajamente legale de platit	Cheltuieli efective
							aprobate la finele perioadei de raportare	trimestriale cumulate	aprobate la finele perioadei de raportare	trimestriale cumulate					
A							1	2	3	4	5	6	7	8=6-7	9
0						B BIHOR									
5010						TOTAL CHELTUIELI DIN VENITURI PROPRII SI SUBVENTII	776.317.490		640.438.500	687.496.394	687.329.904	468.778.329	218.551.575	492.034.369	
	01					CHELTUIELI CURENTE	708.804.040		573.932.050	649.653.329	649.486.839	468.604.315	180.882.524	478.971.521	
	10					TITLUL I CHELTUIELI DE PERSONAL	448.487.260		347.922.140	440.672.674	440.506.504	328.768.278	111.738.226	332.492.405	
	20					TITLUL II BUNURI SI SERVICII	230.904.450		200.814.600	182.714.521	182.714.201	133.434.014	49.280.187	142.941.955	
	56					TITLUL VIII PROIECTE CU FINANTARE DIN FONDURI EXTERNE NERAMBURSABILE (FEN)									
						POSTADERARE								216.786	
	58					TITLUL X PROIECTE CU FINANTARE DIN FONDURI EXTERNE NERAMBURSABILE	25.996.940		22.554.120	22.874.387	22.874.387	3.965.193	18.909.194	744.709	
	59					CADRULUI FINANCIAR 2014-2020	3.415.390		2.641.190	3.391.747	3.391.747	2.436.830	954.917	2.575.666	
	70					TITLUL XI ALTE CHELTUIELI	50.979.010		49.972.010	40.070.878	40.070.878	2.401.827	37.669.051	13.062.848	
	71					CHELTUIELI DE CAPITAL	50.979.010		49.972.010	40.070.878	40.070.878	2.401.827	37.669.051	13.062.848	
	71					TITLUL XIII ACTIVE NEFINANCIARE	18.022.200		18.022.200	18.022.200	18.022.200				
	79					OPERATIUNI FINANCIARE	18.022.200		18.022.200	18.022.200	18.022.200				
	80					TITLUL XVI IMPRUMUTURI									
	84					PLATI EFECTUATE IN ANII PRECEDENTI SI RECUPERATE IN ANUL CURENT	-1.487.760		-1.487.760	-1.487.760	-2.227.813	-2.227.813			
	85					Titulul XIX PLATI EFECTUATE IN ANII PRECEDENTI SI RECUPERATE IN ANUL CURENT	-1.487.760		-1.487.760	-1.487.760	-2.227.813	-2.227.813			
6510						INVATAMANT	21.020.730		16.587.640	5.759.818	5.593.328	4.493.604	1.099.724	3.848.377	
	01					CHELTUIELI CURENTE	20.939.440		16.506.350	5.720.781	5.554.291	4.454.567	1.099.724	3.813.459	
	10					TITLUL I CHELTUIELI DE PERSONAL	5.718.810		4.599.180	2.277.543	2.111.373	1.718.718	392.655	1.347.594	
	10					Cheltuieli salariale in bani	5.556.160		4.463.970	2.167.535	2.050.635	1.675.251	375.384	1.312.298	

Capi- tol	Sub- capi- tol	Pa- ra- graf	Gru- pa / Titlu	Ar- ti- col	Ali- ne- at	Denumire indicator	Credite de angajament				Credite bugetare			Angajamente legale	Plati efectuate	Angajamente legale de platit	Cheltuieli efective
							1	2	3	4	aprobate la finele perioadei de raportare	trimestriale cumulate	5				
			A			B											
			10	01	01	Salarii de baza				318.630	300.680	170.340	170.340	165.718	4.622	149.260	
			10	01	06	Alte sporuri				33.500	32.500	6.300	6.300	6.300		6.288	
			10	01	11	Fond aferent platii cu ora				5.103.050	4.048.710	1.964.415	1.847.515	1.476.753	370.762	1.133.296	
			10	01	17	Indemnitzatii de hrana				23.000	23.000	12.965	12.965	12.965		11.465	
			10	01	30	Alte drepturi salariale in bani				77.980	59.080	13.515	13.515	13.515		11.989	
			10	02		Cheltuieli salariale in natura				7.000	7.000	5.800	5.800	5.800		5.800	
			10	02	06	Vouchere de vacanta				7.000	7.000	5.800	5.800	5.800		5.800	
			10	03		Contributii				155.650	128.210	104.208	54.938	37.667	17.271	29.496	
			10	03	07	Contributia asiguratorie pentru munca				155.650	128.210	104.208	54.938	37.667	17.271	29.496	
			20			TITLUL II BUNURI SI SERVICII				15.193.870	11.880.410	3.440.121	3.439.801	2.732.732	707.069	2.462.748	
			20	01		Bunuri si servicii				1.964.880	1.589.890	569.180	568.860	406.667	162.193	406.461	
			20	01	01	Furnituri de birou				55.220	45.280	12.493	12.493	2.838	9.655	3.449	
			20	01	02	Materiale pentru curatenie				129.680	100.980	42.983	42.983	22.983	20.000	21.086	
			20	01	03	Incalzit, iluminat si forta motrica				130.000	92.500	53.451	53.451	13.451	40.000	13.451	
			20	01	04	Apa, canal si salubritate				47.600	30.840	22.348	22.348	3.348	19.000	3.348	
			20	01	05	Carburanti si lubrifianti				2.500	2.000						
			20	01	08	Posta, telecomunicatii, radio, tv, internet				30.000	21.350	12.173	12.173	8.135	4.038	8.135	
			20	01	09	Materiale si prestari de servicii cu caracter functional				48.650	43.900	1.292	1.292	1.292		1.292	
			20	01	30	Alte bunuri si servicii pentru intretinere si functionare				1.521.230	1.253.040	424.440	424.120	354.620	69.500	355.700	
			20	02		Reparatii curente				188.000	188.000	63.658	63.658	63.658		63.658	
			20	03		Hrana				10.649.430	7.947.140	2.167.065	2.167.065	1.892.669	274.396	1.758.674	
			20	03	01	Hrana pentru oameni				10.649.430	7.947.140	2.167.065	2.167.065	1.892.669	274.396	1.758.674	
			20	04		Medicamente si materiale sanitare				9.620	9.620						

Capi- tol	Sub- capi- tol	Pa- ra- graf	Gru- pa / Titlu	Ar- ti- cot	Ali- ne- at	Denumire indicator	Credite de angajament			Credite bugetare		Angajamente legale	Plati efectuate	Angajamente legale de platit	Cheltuieli efective
							1	2	3	4	5				
	A		B												
	20	04	01			Medicamente			1.000		1.000				
	20	04	02			Materiale sanitare			8.620		8.620				
	20	05				Bunuri de natura obiectelor de inventar			936.350		819.460	413.332	177.324	236.008	43.447
	20	05	01			Uniforme si echipament			1.000		1.000				
	20	05	03			Lenjerie si accesorii de pat			47.690		40.690	20.172	10.172	10.000	
	20	05	30			Alte obiecte de inventar			887.660		777.770	393.160	167.152	226.008	43.447
	20	06				Deplasari, detasari, transferari			23.500		21.750	2.018	2.018		2.018
	20	06	01			Deplasari interne, detasari, transferari			23.500		21.750	2.018	2.018		2.018
	20	11				Carti, publicatii si materiale documentare									
	20	13				Pregatire profesionala			21.000		17.000	8.295	5.295	3.000	28
	20	14				Protectia muncii			39.000		36.000	2.990	990	2.000	990
	20	30				Alte cheltuieli			5.800		5.050				
	20	30	30			Alte cheltuieli cu bunuri si servicii			1.356.290		1.246.500	213.583	184.111	29.472	187.472
	59					TITLUL XI ALTE CHELTUIELI			1.356.290		1.246.500	213.583	184.111	29.472	187.472
	59	40				Sume aferente persoanelor cu handicap neincadrate			26.760		26.760	3.117	3.117		3.117
	70					CHELTUIELI DE CAPITAL			26.760		26.760	3.117	3.117		3.117
	71					TITLUL XIII ACTIVE NEFINANCIARE			83.840		83.840	41.587	41.587		34.918
	71	01				Active fixe			83.840		83.840	41.587	41.587		34.918
	71	01	03			Mobilier, aparatura birotica si alte active corporale			48.840		48.840	19.908	19.908		13.964
	71	01	30			Alte active fixe (inclusiv reparatii capitale)			35.000		35.000	21.679	21.679		20.954
	84					PLATI EFECTUATE IN ANII PRECEDENTI SI RECUPERATE IN ANUL CURENT			-2.550		-2.550	-2.550	-2.550		-2.550

Capi- tol	Sub- capi- tol	Pa- ra- graf	Gru- pa / Titlu	Ar- ti- col	Al- ne- at	Denumire indicator	Credite de angajament		Credite bugetare			Angajamente legale	Plati efectuate	Angajamente legale de platit	Cheltuieli efective	
							aprobate la finele perioadei de raportare	trimestriale cumulate	aprobate la finele perioadei de raportare	trimestriale cumulate	Angajamente bugetare					
A							1	2	3	4	5	6	7	8-6-7	9	
B																
6610	85		85	01		Titlul XIX PLATI EFECTUATE IN ANII PRECEDENTI SI RECUPERATE IN ANUL CURENT										
			85	01	01	Plati efectuate in anii precedenti si recuperate in anul curent	-2.550	-2.550	-2.550	-2.550	-2.550	-2.550	-2.550	-2.550	-2.550	-2.550
			85	01	01	Plati efectuate in anii precedenti si recuperate in anul curent (SF)	-2.550	-2.550	-2.550	-2.550	-2.550	-2.550	-2.550	-2.550	-2.550	-2.550
			01			SANATATE	733.552.560	605.951.380	670.790.410	670.790.410	670.790.410	670.790.410	453.355.817	217.434.593	476.987.035	
			10			CHELTUIELI CURENTE	666.495.700	539.901.720	633.326.541	633.326.541	633.326.541	633.326.541	453.560.999	179.765.542	464.058.810	
			10	01		TITLUL I CHELTUIELI DE PERSONAL	438.752.970	340.013.610	435.885.553	435.885.553	435.885.553	435.885.553	324.539.982	111.345.571	328.637.123	
			10	01		Cheltuieli salariale in bani	422.924.660	326.690.390	422.781.143	422.781.143	422.781.143	422.781.143	317.163.847	105.617.296	320.786.893	
			10	01	01	Salarii de baza	263.569.580	197.630.080	263.569.580	263.569.580	263.569.580	263.569.580	194.009.210	69.560.370	197.902.313	
			10	01	05	Sporuri pentru conditii de munca	81.806.000	68.457.500	81.806.000	81.806.000	81.806.000	81.806.000	67.598.262	14.207.738	70.459.156	
			10	01	06	Alte sporuri	27.427.000	20.898.750	27.427.000	27.427.000	27.427.000	27.427.000	20.546.131	6.880.869	20.297.341	
			10	01	10	Fond pentru posturi ocupate prin cumul	10.316.480	7.828.480	10.316.480	10.316.480	10.316.480	10.316.480	7.268.087	3.048.393	7.395.548	
			10	01	11	Fond aferent platii cu ora	11.165.000	8.448.000	11.165.000	11.165.000	11.165.000	11.165.000	8.124.638	3.040.362	8.429.304	
			10	01	13	Drepturi de delegare	150.000	114.000	150.000	114.000	6.483	6.483	5.903	580	38.592	
			10	01	14	Indemnizatii de detasare	150.000	150.000	150.000	150.000	150.000	150.000	30.397	119.603	112.994	
			10	01	17	Indemnizatii de hrana	13.899.200	10.449.000	13.899.200	13.899.200	13.899.200	13.899.200	9.620.609	4.278.591	9.821.493	
			10	01	29	Stimulentul de risc	5.620.000	5.620.000	5.620.000	5.620.000	5.620.000	5.620.000	4.710.000	910.000	4.710.000	
			10	01	30	Alte drepturi salariale in bani	8.821.400	7.094.580	8.821.400	8.821.400	8.821.400	8.821.400	5.250.610	3.570.790	1.620.152	
			10	02		Cheltuieli salariale in natura	5.323.900	5.323.900	5.323.900	5.323.900	2.600.000	2.600.000		2.600.000	2.600.000	
			10	02	06	Vouchere de vacanta	5.323.900	5.323.900	5.323.900	5.323.900	2.600.000	2.600.000		2.600.000	2.600.000	
			10	03		Contributii	10.504.410	7.999.320	10.504.410	10.504.410	10.504.410	10.504.410	7.376.135	3.128.275	7.850.230	
			10	03	01	Contributii de asigurari sociale de stat	507.500	394.500	507.500	394.500	507.500	507.500	382.036	125.464	383.079	

Capi- tol	Sub- capi- tol	Pa- ra- graf	Gru- pa / Tihu col	Ar- ti- col	Ali- ne- at	Denumire indicator	Credite de angajament			Credite bugetare			Angajamente legale	Plati efectuate	Angajamente legale de platit	Cheltuieli efective	
							1	2	3	4	5	6					7
	A					B											
	10	03	07			Contributia asiguratorie pentru munca			9.528.310	7.228.370	9.528.310	6.691.492	9.528.310	2.836.818	7.110.798		
	10	03	08			Contributii platite de angajator in numele angajatului			468.600	376.450	468.600	302.607	468.600	165.993	356.353		
	20					TITLUL II BUNURI SI SERVICII			198.424.360	174.786.760	171.177.971	122.622.111	171.177.971	48.555.860	131.887.643		
	20	01				Bunuri si servicii			44.879.840	38.192.350	41.021.228	28.383.415	41.021.228	12.637.813	29.934.690		
	20	01	01			Furnituri de birou			737.090	600.520	500.850	348.487	500.850	152.363	333.857		
	20	01	02			Materiale pentru curatenie			1.784.940	1.585.340	1.540.089	969.985	1.540.089	570.104	1.056.723		
	20	01	03			Incalzit, iluminat si forta motrica			7.945.200	6.670.600	7.449.974	5.418.896	7.449.974	2.031.078	5.370.019		
	20	01	04			Apa, canal si salubritate			2.447.800	2.127.550	2.184.818	1.414.249	2.184.818	770.569	1.515.974		
	20	01	05			Carburanti si lubrifianti			330.270	224.460	203.376	97.723	203.376	105.653	104.623		
	20	01	06			Piese de schimb			601.640	500.100	436.114	285.488	436.114	150.626	251.069		
	20	01	07			Transport			143.900	128.900	73.233	27.023	73.233	46.210	32.459		
	20	01	08			Posta, telecomunicatii, radio, tv, internet			557.140	467.900	513.914	297.297	513.914	216.617	295.032		
	20	01	09			Materiale si prestari de servicii cu caracter functional			13.951.500	11.513.320	12.468.725	8.772.163	12.468.725	3.696.562	9.423.844		
	20	01	30			Alte bunuri si servicii pentru intretinere si functionare			16.380.360	14.373.660	15.650.135	10.752.104	15.650.135	4.898.031	11.551.090		
	20	02				Reparatii curente			1.795.230	1.755.230	1.462.377	574.888	1.462.377	887.489	724.930		
	20	03				Hrana			6.315.920	4.687.920	5.802.119	3.569.678	5.802.119	2.232.441	3.653.229		
	20	03	01			Hrana pentru oameni			6.315.920	4.687.920	5.802.119	3.569.678	5.802.119	2.232.441	3.653.229		
	20	04				Medicamente si materiale sanitare			137.434.400	122.820.000	117.973.939	87.546.826	117.973.939	30.427.113	88.918.306		
	20	04	01			Medicamente			66.822.610	60.038.210	60.844.844	44.001.314	60.844.844	16.843.530	48.629.872		
	20	04	02			Materiale sanitare			48.260.800	43.022.240	38.060.339	31.198.709	38.060.339	6.861.630	26.071.800		
	20	04	03			Reactivi			18.291.350	15.848.670	15.716.838	9.534.681	15.716.838	6.182.157	11.524.499		
	20	04	04			Dezinfectanti			4.059.640	3.910.880	3.351.918	2.812.122	3.351.918	539.796	2.692.135		

Capi- tol	Sub- capitol	Pa- ra- graf	Gru- pa / Titlu	Ar- ti- col	Al- ne- at	Denumire indicator	Credite de angajament		Credite bugetare		Angajamente legale	Plati efectuate	Angajamente legale de platit	Cheltuieli efective	
							aprobate la finele perioadei de raportare	trimestriale cumulate	aprobate la finele perioadei de raportare	trimestriale cumulate					
A						B	1	2	3	4	5	6	7	8=6-7	9
						Finantarea nationala									29.056
	56	01	01			Finantarea externa nerambursabila									187.730
	58					TITLUL X PROIECTE CU FINANTARE DIN FONDURI EXTERNE NERAMBURSABILE									
	58	01				CADRULUI FINANCIAR 2014-2020			25.929.740	22.486.920	22.874.387	3.965.193	18.909.194	744.709	
						Programe din Fondul European de Dezvoltare									
						Regionala (FEDR)									
	58	01	01			Finantarea nationala			25.409.740	22.037.760	22.521.296	3.747.509	18.773.787	525.933	
	58	01	02			Finantarea externa nerambursabila			3.811.460	3.811.460	3.378.194	562.126	2.816.068	78.890	
	58	02				Programe din Fondul Social European (FSFE)			21.598.280	18.226.300	19.143.102	3.185.383	15.957.719	447.043	
	59					TITLUL XI ALTE CHELTUIELI			520.000	449.160	353.091	217.684	135.407	218.776	
	59	01				Burse			80.910	69.890	54.943	33.874	21.069	34.044	
	59	40				Sume aferente persoanelor cu handicap neincadrate			439.090	379.270	298.148	183.810	114.338	184.732	
	70					TITLUL XIII ACTIVE NEFINANCIARE			3.388.630	2.614.430	3.388.630	2.433.713	954.917	2.572.549	
	71					Active fixe			150.000	135.000	150.000	125.681	24.319	120.924	
	71	01	01			Constructii			3.238.630	2.479.430	3.238.630	2.308.032	930.598	2.451.625	
	71	01	02			Masini, echipamente si mijloace de transport			50.469.670	49.462.670	39.641.582	1.972.531	37.669.051	12.928.225	
	71	01	03			Mobilier, aparatura birotica si alte active corporale			50.469.670	49.462.670	39.641.582	1.972.531	37.669.051	12.928.225	
	71	01	30			Alte active fixe (inclusiv reparatii capitale)			49.256.150	48.292.150	39.177.009	1.854.473	37.322.536	11.666.480	
									429.490	312.490	81.239	13.239	68.000		
									34.348.280	33.501.280	32.515.295	1.714.245	30.799.050	11.575.547	
									1.150.000	1.150.000	194.615	194.615	194.615	88.289	
									13.328.380	13.328.380	6.387.860	126.989	6.260.871	2.644	

Capi- tol	Sub- capi- tol	Pa- ra- graf	Gru- pa / Titlu col	Ali- ne- at	Denumire indicator	Credite de angajament			Credite bugetare		Angajamente legale	Plati efectuate	Angajamente legale de platit	Cheltuieli efective
						1	2	3	aprobate la finele perioadei de raportare	trimestriale cumulate				
			A		B									
			10 02 06		Vouchere de vacanta			100.050			26.772	26.772		26.772
			10 03		Contributii			84.570			51.274	51.274		51.745
			10 03 07		Contributia asiguratorie pentru munca			84.570			51.274	51.274		51.745
			20		TITLUL II BUNURI SI SERVICII			17.286.220			8.096.429	8.096.429	17.258	8.591.564
			20 01		Bunuri si servicii			16.627.220			7.895.737	7.895.737	16.223	8.494.105
			20 01 01		Furnituri de birou			18.000			13.016	13.016		990
			20 01 02		Materiale pentru curatenie			18.000			14.833	14.833		11.773
			20 01 03		Incalziri, iluminat si forta motrica			840.000			654.067	654.067		499.291
			20 01 04		Apa, canal si salubritate			136.000			98.587	98.587		93.276
			20 01 08		Posta, telecomunicatii, radio, tv, internet			45.000			17.160	17.160		16.591
			20 01 09		Materiale si prestari de servicii cu caracter functional			12.214.420			5.107.631	5.107.631	15.283	6.288.295
			20 01 30		Alte bunuri si servicii pentru intretinere si functionare			3.355.800			1.990.443	1.990.443	940	1.583.889
			20 05		Bunuri de natura obiectelor de inventar			219.000			120.227	120.227	1.035	17.422
			20 05 01		Uniforme si echipament			24.000						
			20 05 30		Alte obiecte de inventar			195.000			120.227	120.227	1.035	17.422
			20 06		Deplasari, detasari, transferari			57.000			12.899	12.899		12.709
			20 06 01		Deplasari interne, detasari, transferari			55.000			9.183	9.183		8.993
			20 06 02		Deplasari in strainatate			22.000			3.716	3.716		3.716
			20 13		Pregatire profesionala			17.000			968	968		968
			20 14		Protectia muncii			17.000			952	952		714
			20 30		Alte cheltuieli			349.000			65.646	65.646		65.646
			20 30 04		Chirii			84.000			60.453	60.453		60.453
			20 30 30		Alte cheltuieli cu bunuri si servicii			265.000			5.193	5.193		5.193

Capi- tol	Sub- capi- tol	Pa- ra- graf	Gru- pa / Titlu	Ar- ti- col	Al- ne- at	Denumire indicator	Credite de angajament		Credite bugetare		Angajamente legale	Plati efectuate	Angajamente legale de platit	Cheltuieli efective
							1	2	3	4				
			A			B								
	58					TITLUL X PROIECTE CU FINANTARE DIN FONDURI EXTERNE NERAMBURSABILE CADRULUI FINANCIAR 2014-2020 Programe din Fondul European de Dezvoltare Regionala (FEDR)			67.200	67.200				
	58	01				Finantarea nationala			67.200	67.200				
	58	01	02			Finantarea externa nerambursabila			10.200	10.200				
	70					CHELTUIELI DE CAPITAL			57.000	57.000				
	71					TITLUL XIII ACTIVE NEFINANCIARE			425.500	425.500	387.709	387.709	387.709	99.705
	71	01				Active fixe			425.500	425.500	387.709	387.709	387.709	99.705
	71	01	02			Masini, echipamente si mijloace de transport			425.500	425.500	387.709	387.709	387.709	99.705
	71	01	03			Mobilier, aparatura birotica si alte active corporale								34.437
	71	01	30			Alte active fixe (inclusiv reparatii capitale)			425.500	425.500	387.709	387.709	387.709	4.430
	84					PLATI EFECTUATE IN ANII PRECEDENTI SI RECUPERATE IN ANUL CURENT			-50.000	-50.000	-47.550	-47.550	-47.550	60.838
	85					Titlul XIX PLATI EFECTUATE IN ANII PRECEDENTI SI RECUPERATE IN ANUL CURENT			-50.000	-50.000	-47.550	-47.550	-47.550	
	85	01				Plati efectuate in anii precedenti si recuperate in anul curent			-50.000	-50.000	-47.550	-47.550	-47.550	
	85	01	01			Plati efectuate in anii precedenti si recuperate in anul curent (SF)			-50.000	-50.000	-47.550	-47.550	-47.550	

**DETALIEREA CHELTUIELILOR
INSTITUTII PUBLICE FINANTATE DIN VENITURI PROPRII
SI SUBVENTII DIN BUGETUL LOCAL
SECTIUNEA DE DEZVOLTARE
30.09.2020**

Capi- tol	Sub- capi- tol	Pa- ra- graf	Gru- pa / Titlu	Ar- ti- col	Ali- ne- at	Denumire indicator	Credite de angajament			Credite bugetare		Angajamente legale	Plati efectuate	Angajamente legale de platit	Cheltuieli efective	
							1	2	3	4	5					6
5010			A			B										
						TOTAL CHELTUIELI DIN VENITURI PROPRII										
						SI SUBVENTII			76.942.550	72.492.730	62.911.869	6.333.624	56.578.245	14.024.343		
						CHELTUIELI CURENTE			25.996.940	22.554.120	22.874.387	3.965.193	18.909.194	961.495		
						TITLUL VIII PROIECTE CU FINANTARE DIN FONDURI EXTERNE NERAMBURSABILE (FEN) POSTADERARE										
						TITLUL X PROIECTE CU FINANTARE DIN FONDURI EXTERNE NERAMBURSABILE										
						CADRULUI FINANCIAR 2014-2020			25.996.940	22.554.120	22.874.387	3.965.193	18.909.194	744.709		
						CHELTUIELI DE CAPITAL			50.979.010	49.972.010	40.070.878	2.401.827	37.669.051	13.062.848		
						TITLUL XIII ACTIVE NEFINANCIARE			50.979.010	49.972.010	40.070.878	2.401.827	37.669.051	13.062.848		
						PLATI EFECTUATE IN ANII PRECEDENTI SI RECUPERATE IN ANUL CURENT			-33.396	-33.400	-33.396	-33.396				
						Titlul XIX PLATI EFECTUATE IN ANII PRECEDENTI SI RECUPERATE IN ANUL CURENT			-33.400	-33.400	-33.396	-33.396				
						INVATAMANT			83.840	83.840	41.587	41.587			34.918	
6510						CHELTUIELI DE CAPITAL			83.840	83.840	41.587	41.587			34.918	
						TITLUL XIII ACTIVE NEFINANCIARE			83.840	83.840	41.587	41.587			34.918	
						Active fixe			83.840	83.840	41.587	41.587			34.918	
						Mobilier, aparatura birotica si alte active corporale			48.840	48.840	19.908	19.908			13.964	
						Alte active fixe (inclusiv reparatii capitale)			35.000	35.000	21.679	21.679			20.954	
6610						SANATA			76.366.010	71.916.190	62.482.573	5.904.328	56.578.245	13.889.720		
						CHELTUIELI CURENTE			25.929.740	22.486.920	22.874.387	3.965.193	18.909.194	961.495		

Capi- tol	Sub- capi- tol	Pa- ra- graf	Gru- pa / Titlu	Ar- ti- col	Ali- ne- at	Denumire indicator	Credite de angajament		Credite bugetare			Angajamente legale	Plati efectuate	Angajamente legale de platit	Cheltuieli efective
							aprobate la finele perioadei de raportare	trimestriale cumulate	aprobate la finele perioadei de raportare	3	4				
	A					B	1	2	3	4	5	6	7	8=6-7	9
	71	01	03			Mobilier, aparatura birotica si alte active corporale			425.500	425.500	387.709	387.709			4.430
	71	01	30			Alte active fixe (inclusiv reparatii capitale)			-504.800	-504.800	387.709	387.709	387.709		60.838
9910	97					excedent/deficit sect dezv							16.991.714		

Conducatorul institutiei,


Conducatorul compartimentului
financiar-contabil



**DETALIEREA CHELTUIELILOR
INSTITUTII PUBLICE FINANTATE DIN VENITURI PROPRII
SI SUBVENTII DIN BUGETUL LOCAL
SECTIUNEA DE FUNCTIONARE
30.09.2020**

Capi- tol	Sub- capi- tol	Pa- ra- graf	Gru- pa / Titlu	Ar- ti- col	Ali- ne- at	Denumire indicator	Credite de angajament			Credite bugetare		Angajamente bugetare	Angajamente legale	Plati efectuate	Angajamente legale de platit	Cheltuieli efective
							1	2	3	aprobate la finele perioadei de raportare	trimestriale cumulate					
			A			B	1	2	3	4	5	6	7	8-6-7	9	
5010						TOTAL CHELTUIELI DIN VENITURI PROPRII SI SUBVENTII	699.374.940		699.374.940	567.945.770	624.584.525	624.418.035	462.444.705	161.973.330	478.010.026	
	01					CHELTUIELI CURENTE	682.807.100		682.807.100	551.377.930	626.778.942	626.612.452	464.639.122	161.973.330	478.010.026	
	10					TITLUL I CHELTUIELI DE PERSONAL	448.487.260		448.487.260	347.922.140	440.672.674	440.506.504	328.768.278	111.738.226	332.492.405	
	20					TITLUL II BUNURI SI SERVICII	230.904.450		230.904.450	200.814.600	182.714.521	182.714.201	133.434.014	49.280.187	142.941.955	
	59					TITLUL XI ALTE CHELTUIELI	3.415.390		3.415.390	2.641.190	3.391.747	3.391.747	2.436.830	954.917	2.575.666	
	79					OPERATIUNI FINANCIARE	18.022.200		18.022.200	18.022.200						
	80					TITLUL XVI IMPRUMUTURI	18.022.200		18.022.200	18.022.200						
	84					PLATI EFECTUATE IN ANII PRECEDENTI SI RECUPERATE IN ANUL CURENT	-1.454.360		-1.454.360	-1.454.360	-2.194.417	-2.194.417	-2.194.417			
	85					Titlul XIX PLATI EFECTUATE IN ANII PRECEDENTI SI RECUPERATE IN ANUL CURENT	-1.454.360		-1.454.360	-1.454.360	-2.194.417	-2.194.417	-2.194.417			
6510						INVATAMANT	20.936.890		20.936.890	16.503.800	5.718.231	5.551.741	4.452.017	1.099.724	3.813.459	
	01					CHELTUIELI CURENTE	20.939.440		20.939.440	16.506.350	5.720.781	5.554.291	4.454.567	1.099.724	3.813.459	
	10					TITLUL I CHELTUIELI DE PERSONAL	5.718.810		5.718.810	4.599.180	2.277.543	2.111.373	1.718.718	392.655	1.347.594	
	10 01					Cheltuieli salariale in bani	5.556.160		5.556.160	4.463.979	2.167.535	2.050.635	1.675.251	375.384	1.312.298	
	10 01 01					Salarii de baza	318.630		318.630	300.680	170.340	170.340	165.718	4.622	149.260	
	10 01 06					Alte sporuri	33.500		33.500	32.500	6.300	6.300	6.300		6.288	
	10 01 11					Fond aferent platii cu ora	5.103.050		5.103.050	4.048.710	1.964.415	1.847.515	1.476.753	370.762	1.133.296	
	10 01 17					Indemnizatii de hrana	23.000		23.000	23.000	12.965	12.965	12.965		11.465	
	10 01 30					Alte drepturi salariale in bani	77.980		77.980	59.080	13.515	13.515	13.515		11.989	
	10 02					Cheltuieli salariale in natura	7.000		7.000	7.000	5.800	5.800	5.800		5.800	
	10 02 06					Vouchere de vacanta	7.000		7.000	7.000	5.800	5.800	5.800		5.800	
	10 03					Contributii	155.650		155.650	128.210	104.208	54.938	37.667	17.271	29.496	
	10 03 07					Contributia asiguratorie pentru munca	155.650		155.650	128.210	104.208	54.938	37.667	17.271	29.496	

Capi- tol	Sub- capi- tol	Pa- ra- graf	Ar- ti- col	Ali- ne- at	Denumire indicator	Credite de angajament			Credite bugetare		Angajamente legale	Plati efectuate	Angajamente legale de platit	Cheltuteli efective
						1	2	3	4	5				
	A				B									
					TITLUL II BUNURI SI SERVICII									
	20	01			Bunuri si servicii			15.193.870	11.880.410	3.440.121	3.439.801	2.732.732	707.069	2.462.748
	20	01	01		Furnituri de birou			1.964.880	1.589.890	569.180	568.860	406.667	162.193	406.461
	20	01	02		Materiale pentru curatenie			55.220	45.280	12.493	12.493	2.838	9.635	3.449
	20	01	03		Incalziti, iluminat si forta motrica			129.680	100.980	42.983	42.983	22.983	20.000	21.086
	20	01	04		Apa, canal si salubritate			130.000	92.500	53.451	53.451	13.451	40.000	13.451
	20	01	05		Carburanti si lubrifianti			47.600	30.840	22.348	22.348	3.348	19.000	3.348
	20	01	08		Posta, telecomunicatii, radio, tv, internet			2.500	2.000					
	20	01	09		Materiale si prestari de servicii cu caracter functional			30.000	21.350	12.173	12.173	8.135	4.038	8.135
	20	01	30		Alte bunuri si servicii pentru intretinere si functionare			48.650	43.900	1.292	1.292	1.292		1.292
	20	02			Reparatii curente			1.521.230	1.253.040	424.440	424.120	354.620	69.500	355.700
	20	03			Hrana			188.000	188.000	63.658	63.658	63.658		63.658
	20	03	01		Hrana pentru oameni			10.649.430	7.947.140	2.167.065	2.167.065	1.892.669	274.396	1.758.674
	20	04			Medicamente si materiale sanitare			10.649.430	7.947.140	2.167.065	2.167.065	1.892.669	274.396	1.758.674
	20	04	01		Medicamente			9.620	9.620					
	20	04	02		Materiale sanitare			1.000	1.000					
	20	05			Bunuri de natura obiectelor de inventar			8.620	8.620					
	20	05	01		Uniforme si echipament			936.350	819.460	413.332	413.332	177.324	236.008	43.447
	20	05	03		Lenjerie si accesorii de pat			1.000	1.000					
	20	05	30		Alte obiecte de inventar			47.690	40.690	20.172	20.172	10.172	10.000	
	20	06			Deplasari, detasari, transferari			887.660	777.770	393.160	393.160	167.152	226.008	43.447
	20	06	01		Deplasari interne, detasari, transferari			23.500	21.750	2.018	2.018	2.018		2.018
	20	11			Carti, publicatii si materiale			23.500	21.750	2.018	2.018	2.018		2.018

Capi- tol	Sub- capi- tol	Pa- ra- graf	Gr- pa / Titlu	Ar- ti- col	Al- ne- at	Denumire indicator	Credite de angajament				Credite bugetare		Angajamente legale	Plati efectuate	Angajamente legale de platit	Cheltuieli efective	
							1	2	3	4	5	6					7
A						B											
						documentare											
	20	13				Pregatire profesionala	21.000		17.000	8.295	8.295	8.295	5.295	3.000		28	
	20	14				Protectia muncii	39.000		36.000	2.990	2.990	2.990	990	2.000		990	
	20	30				Alte cheltuieli	5.800		5.050								
	20	30	30			Alte cheltuieli cu bunuri si servicii	1.356.290		1.246.500	213.583	213.583	213.583	184.111	29.472		187.472	
	59					TITLUL XI ALTE CHELTUIELI	1.356.290		1.246.500	213.583	213.583	213.583	184.111	29.472		187.472	
	59	40				Sume aferente persoanelor cu handicap neincadrate	26.760		26.760	3.117	3.117	3.117	3.117			3.117	
	84					PLATI EFECTUATE IN ANII PRECEDENTI SI RECUPERATE IN ANUL CURENT	26.760		26.760	3.117	3.117	3.117	3.117			3.117	
	85					TITLUL XIX PLATI EFECTUATE IN ANII PRECEDENTI SI RECUPERATE IN ANUL CURENT	-2.550		-2.550	-2.550	-2.550	-2.550	-2.550			-2.550	
	85	01				Plati efectuate in anii precedenti si recuperate in anul curent	-2.550		-2.550	-2.550	-2.550	-2.550	-2.550			-2.550	
	85	01	01			Plati efectuate in anii precedenti si recuperate in anul curent (SF)	-2.550		-2.550	-2.550	-2.550	-2.550	-2.550			-2.550	
6610	01					SANATATE	657.186.350		534.035.190	608.307.837	608.307.837	608.307.837	447.451.489	160.856.348		463.097.315	
	10					CHELTUIELI CURENTE	640.565.960		517.414.800	610.452.154	610.452.154	610.452.154	449.595.806	160.856.348		463.097.315	
	10	01				TITLUL I CHELTUIELI DE PERSONAL	438.752.970		340.013.610	435.885.553	435.885.553	435.885.553	324.539.982	111.345.571		328.637.123	
	10	01	01			Cheltuieli salariale in bani	422.924.660		326.690.390	422.781.143	422.781.143	422.781.143	317.163.847	105.617.296		320.786.893	
	10	01	01	01		Salarii de baza	263.569.580		197.630.080	263.569.580	263.569.580	263.569.580	194.009.210	69.560.370		197.902.313	
	10	01	05			Sporuri pentru conditii de munca	81.806.000		68.457.500	81.806.000	81.806.000	81.806.000	67.598.262	14.207.738		70.459.156	
	10	01	06			Alte sporuri	27.427.000		20.898.750	27.427.000	27.427.000	27.427.000	20.546.131	6.880.869		20.297.341	
	10	01	10			Fond pentru posturi ocupate prin cumul	10.316.480		7.828.480	10.316.480	10.316.480	10.316.480	7.268.087	3.048.393		7.395.548	
	10	01	11			Fond aferent platii cu ora	11.165.000		8.448.000	11.165.000	11.165.000	11.165.000	8.124.638	3.040.362		8.429.304	

Capi- tol	Sub- capi- tol	Pa- ra- graf	Gru- pa / Titlu	Ar- ti- col	Ali- ne- at	Denumire indicator	Credite de angajament			Credite bugetare			Angajamente bugetare	Angajamente legale	Plati efectuate	Angajamente legale de platit	Cheltuieli efective	
							1	2	3	4	5	6						7
	A					B												
	10	01	13			Drepturi de delegare			150.000	114.000	6.483	5.903	6.483	580	38.592			
	10	01	14			Indemnizatii de detasare			150.000	150.000	150.000	30.397	150.000	119.603	112.994			
	10	01	17			Indemnizatii de hrana			13.899.200	10.449.000	13.899.200	9.620.609	13.899.200	4.278.591	9.821.493			
	10	01	29			Stimulentul de risc			5.620.000	5.620.000	5.620.000	4.710.000	5.620.000	910.000	4.710.000			
	10	01	30			Alte drepturi salariale in bani			8.821.400	7.094.580	8.821.400	5.250.610	8.821.400	3.570.790	1.620.152			
	10	02				Cheltuieli salariale in natura			5.323.900	5.323.900	2.600.000		2.600.000	2.600.000				
	10	02	06			Vouchere de vacanta			5.323.900	5.323.900	2.600.000		2.600.000	2.600.000				
	10	03				Contributii			10.504.410	7.999.320	10.504.410		10.504.410	3.128.275	7.850.230			
	10	03	01			Contributii de asigurari sociale de stat			507.500	394.500	507.500		507.500	125.464	383.079			
	10	03	07			Contributia asiguratorie pentru munca			9.528.310	7.228.370	9.528.310		9.528.310	2.836.818	7.110.798			
	10	03	08			Contributii platite de angajator in numele angajatului			468.600	376.450	468.600		468.600	165.993	356.353			
	20					TITLUL II BUNURI SI SERVICII			198.424.360	174.786.760	171.177.971	122.622.111	171.177.971	48.555.860	131.887.643			
	20	01				Bunuri si servicii			44.879.840	38.192.350	41.021.228		41.021.228	28.383.415	29.934.690			
	20	01	01			Furnituri de birou			737.090	600.520	500.850		500.850	348.487	333.857			
	20	01	02			Materiale pentru curatenie			1.784.940	1.585.340	1.540.089		1.540.089	969.985	1.056.723			
	20	01	03			Incalzit, iluminat si forta motrica			7.945.200	6.670.600	7.449.974		7.449.974	5.418.896	5.370.019			
	20	01	04			Apa, canal si salubritate			2.447.800	2.127.550	2.184.818		2.184.818	1.414.249	1.515.974			
	20	01	05			Carburanti si lubrifianti			330.270	224.460	203.376		203.376	97.723	104.623			
	20	01	06			Piese de schimb			601.640	500.100	436.114		436.114	285.488	251.069			
	20	01	07			Transport			143.900	128.900	73.233		73.233	27.023	32.459			
	20	01	08			Posta, telecomunicatii, radio, tv, internet			557.140	467.900	513.914		513.914	216.617	295.032			
	20	01	09			Materiale si prestari de servicii cu caracter functional			13.951.500	11.513.320	12.468.725	8.772.163	12.468.725	3.696.562	9.423.844			

Capi- tol	Sub- capi- tol	Pa- ra- graf	Gru- pa / Titlu	Ar- ti- col	Al- ne- at	Denumire indicator	Credite de angajament			Credite bugetare		Angajamente legale	Plafi efectuate	Angajamente legale de plafit	Cheltuieli efective
							I	2	3	aprobate la finele perioadei de raportare	trimestriale cumulate				
A						B									
20	01	30				Alte bunuri si servicii pentru intretinere si functionare									
20	02					Reparatii curente	16.380.360	14.373.660	15.650.135	10.752.104	4.898.031	11.551.090			
20	03					Hrana	1.795.230	1.755.230	1.462.377	574.888	887.489	724.930			
20	03	01				Hrana pentru oameni	6.315.920	4.687.920	5.802.119	3.569.678	2.232.441	3.653.229			
20	04					Medicamente si materiale sanitare	6.315.920	4.687.920	5.802.119	3.569.678	2.232.441	3.653.229			
20	04	01				Medicamente	137.434.400	122.820.000	117.973.939	87.546.826	30.427.113	88.918.306			
20	04	02				Materiale sanitare	66.822.610	60.038.210	60.844.844	44.001.314	16.843.530	48.629.872			
20	04	03				Reactivi	48.260.800	43.022.240	38.060.339	31.198.709	6.861.630	26.071.800			
20	04	04				Dezinfectanti	18.291.350	15.848.670	15.716.838	9.534.681	6.182.157	11.524.499			
20	05					Bunuri de natura obiectelor de inventar	4.059.640	3.910.880	3.351.918	2.812.122	539.796	2.692.135			
20	05	01				Uniforme si echipament	1.547.600	1.278.420	1.157.624	640.654	516.970	1.439.948			
20	05	03				Lenjerie si accesorii de pat	138.000	78.000	29.020	15.439	13.581	97.154			
20	05	30				Alte obiecte de inventar	77.000	77.000	3.647	3.647	3.647	105.994			
20	06					Deplasari, detasari, transferari	1.332.600	1.123.420	1.124.957	625.215	499.742	1.236.800			
20	06	01				Deplasari interne, detasari, transferari	205.640	179.360	15.877	11.032	4.845	11.399			
20	06	02				Deplasari in strainatate	128.120	112.280	15.298	10.453	4.845	10.820			
20	09					Materiale de laborator	77.520	67.080	579	579	579	579			
20	11					Carti, publicatii si materiale documentare	544.620	498.910	248.425	127.471	120.954	129.264			
20	12					Consultanta si expertiza	6.000	5.750				725			
20	13					Pregatire profesionala	267.000	227.000	190.168	129.773	60.395	134.589			
20	14					Protectia muncii	180.600	147.000	7.532	6.546	986	4.761			
20	25					Cheltuieli judiciare si extrajudiciare derivate din actiuni in reprezentarea intereselor statului, potrivit	3.227.330	3.160.330	2.593.099	1.099.935	1.493.164	6.400.415			

Capi- tot	Sub- capitol	Pa- ra- graf	Ar- ti- col	Ali- ne- at	Denumire indicator	Credite de angajament			Credite bugetare		Angajamente legale	Plati efectuate	Angajamente legale de platit	Cheltuieli efective
						aprobate la finele perioadei de raportare	trimestriale cumulate	1	2	3				
A						B								
					dispozitiilor legale									
	20	30			Alte cheltuieli	40.000	30.000			7.909	7.909	6.477	1.432	6.477
	20	30	03		Prime de asigurare non-viata	1.980.780	1.894.490			697.674	697.674	525.416	172.258	528.910
	20	30	04		Chirii	237.480	192.190			93.859	93.859	93.859		93.859
	20	30	30		Alte cheltuieli cu bunuri si servicii	380.790	286.790			303.845	303.845	172.393	131.452	178.760
	59				TITLUL XI ALTE CHELTUIELI	1.362.510	1.325.510			299.970	299.970	259.164	40.806	256.291
	59	01			Burse	3.388.630	2.614.430			3.388.630	3.388.630	2.433.713	954.917	2.572.549
	59	40			Sume aferente persoanelor cu handicap neincadrate	150.000	135.000			150.000	150.000	125.681	24.319	120.924
	79				OPERATIUNI FINANCIARE	3.238.630	2.479.430			3.238.630	3.238.630	2.308.032	930.598	2.451.625
	80				TITLUL XVI IMPRUMUTURI	18.022.200	18.022.200							
	80	30			Alte imprumuturi	18.022.200	18.022.200							
	84				PLATI EFECTUATE IN ANII PRECEDENTI SI RECUPERATE IN ANUL CURENT	18.022.200	18.022.200							
	85				TITLUL XIX PLATI EFECTUATE IN ANII PRECEDENTI SI RECUPERATE IN ANUL CURENT	-1.401.810	-1.401.810			-2.144.317	-2.144.317	-2.144.317		
	85	01			PLati efectuate in anii precedenti si recuperate in anul curent	-1.401.810	-1.401.810			-2.144.317	-2.144.317	-2.144.317		
	85	01	01		PLati efectuate in anii precedenti si recuperate in anul curent (SF)	-1.401.810	-1.401.810			-2.144.317	-2.144.317	-2.144.317		
6710	01				CULTURA, RECREERE SI RELIGIE	21.251.700	17.406.780			10.558.457	10.558.457	10.541.199	17.258	11.099.252
	10				CHELTUIELI CURENTE	21.301.700	17.456.780			10.606.007	10.606.007	10.588.749	17.258	11.099.252
	10	01			TITLUL I CHELTUIELI DE PERSONAL	4.015.480	3.309.350			2.509.578	2.509.578	2.509.578		2.507.688
	10	01			Cheltuieli salariale in bani	3.830.860	3.140.410			2.431.532	2.431.532	2.431.532		2.429.171
	10	01	01		Salarii de baza	2.904.620	2.415.010			1.984.286	1.984.286	1.984.286		2.009.617

Capi- tol	Sub- capi- tol	Pa- ra- graf	Gru- pa / Titlu	Ar- ti- col	Ali- ne- at	Denumire indicator	Credite de angajament			Credite bugetare		Angajamente legale de platit	Plati efectuate	Angajamente legale	9	
							1	2	3	aprobate la finele perioadei de raportare	trimestriale cumulate					4
		A				B										
			10 01 06			Alte sporuri			66.900		60.000	31.745	31.745	31.745	31.745	32.168
			10 01 13			Drepturi de delegare			10.000		9.000	1.571	1.571	1.571	1.571	1.611
			10 01 17			Indemnizatii de hrana			279.330		215.650	132.727	132.727	132.727	132.727	133.871
			10 01 30			Alte drepturi salariale in bani			570.010		440.750	281.203	281.203	281.203	281.203	251.904
			10 02			Cheltuieli salariale in natura			100.050		100.050	26.772	26.772	26.772	26.772	26.772
			10 02 06			Vouchere de vacanta			100.050		100.050	26.772	26.772	26.772	26.772	26.772
			10 03			Contributii			84.570		68.890	51.274	51.274	51.274	51.274	51.745
			10 03 07			Contributia asiguratorie pentru munca			84.570		68.890	51.274	51.274	51.274	51.274	51.745
			20			TITLUL II BUNURI SI SERVICII			17.286.220		14.147.430	8.096.429	8.096.429	8.096.429	8.079.171	8.591.564
			20 01			Bunuri si servicii			16.627.220		13.553.430	7.895.737	7.895.737	7.895.737	7.879.514	8.494.105
			20 01 01			Furnituri de birou			18.000		14.000	13.016	13.016	13.016	13.016	990
			20 01 02			Materiale pentru curatenie			18.000		16.000	14.833	14.833	14.833	14.833	11.773
			20 01 03			Incalzit, iluminat si forta motrica			840.000		770.000	654.067	654.067	654.067	654.067	499.291
			20 01 04			Apa. canal si salubritate			136.000		112.000	98.587	98.587	98.587	98.587	93.276
			20 01 08			Posta, telecomunicatii, radio, tv, internet			45.000		34.500	17.160	17.160	17.160	17.160	16.591
			20 01 09			Materiale si prestari de servicii cu caracter functional			12.214.420		9.711.130	5.107.631	5.107.631	5.107.631	5.092.348	6.288.295
			20 01 30			Alte bunuri si servicii pentru intretinere si functionare			3.355.800		2.895.800	1.990.443	1.990.443	1.990.443	1.989.503	1.583.889
			20 05			Bunuri de natura obiectelor de inventar			219.000		204.000	120.227	120.227	120.227	119.192	17.422
			20 05 01			Uniforme si echipament			24.000		24.000					
			20 05 30			Alte obiecte de inventar			195.000		180.000	120.227	120.227	120.227	119.192	17.422
			20 06			Deplasari, detasari, transferari			57.000		45.000	12.899	12.899	12.899	12.899	12.709
			20 06 01			Deplasari interne, detasari, transferari			35.000		28.000	9.183	9.183	9.183	9.183	8.993
			20 06 02			Deplasari in strainatate			22.000		17.000	3.716	3.716	3.716	3.716	3.716

Capi- tol	Sub- capi- tol	Pa- ra- graf	Gru- pa / Titlu	Ar- ti- col	Ali- ne- at	Denumire indicator	Credite de angajament		Credite bugetare		Angajamente legale	Plati efectuate	Angajamente legale de platit	Cheltuieli efective
							1	2	3	4				
						B								
						A								
	20	13				Pregatire profesionala		17.000	16.000	968	968	968	8=6-7	9
	20	14				Protectia muncii		17.000	16.000	952	952	952		968
	20	30				Alte cheltuieli		349.000	313.000	65.646	65.646	65.646		714
	20	30	04			Chirii		84.000	63.000	60.453	60.453	60.453		65.646
	20	30	30			Alte cheltuieli cu bunuri si servicii		265.000	250.000	5.193	5.193	5.193		60.453
	84					PLATI EFECTUATE IN ANII PRECEDENTI SI RECUPERATE IN ANUL CURENT		-50.000	-50.000	-47.550	-47.550	-47.550		5.193
	85					Titlul XIX PLATI EFECTUATE IN ANII PRECEDENTI SI RECUPERATE IN ANUL CURENT		-50.000	-50.000	-47.550	-47.550	-47.550		-47.550
	85	01				Plati efectuate in anii precedenti si recuperate in anul curent		-50.000	-50.000	-47.550	-47.550	-47.550		-47.550
	85	01	01			Plati efectuate in anii precedenti si recuperate in anul curent (SF)		-50.000	-50.000	-47.550	-47.550	-47.550		-47.550
9910	96					excedent/deficit sect funct		-30.758.830	-30.758.830	-47.550	-47.550	-47.550		19.416.355

Conducatorul institutiei,

Conducatorul compartimentului
financiar-contabil