



Primăria Municipiului Oradea

Direcția Economică

Piața Unirii, nr. 1
410 100, Oradea
Tel. +40 0259-437 000
Fax. +40 0259-437 544
E-mail: primarie@oradea.ro

Direcția Generală a Finanțelor Publice a Județului Bihor

Adresa Dimitrie Cantemir, nr.2-4
Oradea
România

Nr. înregistrare: 442241

Data: 29.10.2021

Alăturat vă depunem Situațiile financiare la 30.09.2021 pentru Municipiul Oradea împreună cu anexele aferente.

Ordonator de credite

Birta Florin

Director executive adj.

Vlad Simona



Primăria Municipiului Oradea

Direcția Economică

Piața Unirii, nr. 1
410 100, Oradea
Tel. +40 0259-437 000
Fax. +40 0259-437 544
E-mail: primarie@oradea.ro

Ordonator principal de credite

Birta Florin

DECLARAȚIE

în conformitate cu prevederile art.30 din Legea contabilității nr.82/1991

S-au întocmit situațiile anuale la 30.09.2021 pentru:

Municipiul Oradea – instituție publică înființată în baza Legii nr.2/1968 Privind organizarea administrativ teritorială

Adresa: Localitatea Oradea, str.P-ța Unirii, nr. 1

Cod de identificare fiscală: 4230487

Conducătorul instituției, Birta Florin, Florea Eduard în calitate de Director executiv, Vlad Simona în calitate de Director executiv adj., își asumă răspunderea pentru întocmirea situațiilor financiare anuale la 30.09.2021 și confirmă că:

- a) politicile contabile utilizate la întocmirea situațiilor financiare anuale sunt în conformitate cu reglementările contabile aplicabile;
- b) situațiile financiare anuale oferă o imagine fidelă a poziției financiare, performanței financiare și a celorlalte informații referitoare la activitatea desfășurată;
- c) persoana juridică își desfășoară activitatea în condiții de continuitate.

Director **executiv**

Florea Eduard

Director **executiv adj.**

Simona Vlad



BILANT
30.09.2021

ADMINISTRAȚIA JUDEȚEANĂ A
FINANTELOR PUBLICE BIHOR
SERVICIUL SINTEZA ȘI ASISTENȚA ELABORĂRII
ȘI EXECUȚIEI BUGETELOR LOCALE
Nr. 546-STZ 11705
Ziua 29 Luna 10 Anul 2021

pag.: 1 - lei -

COD	DENUMIRE INDICATORI	SOLD LA INCEPUTUL PERIOADEI	SOLD LA SFARSITUL PERIOADEI
0	BIHOR		
01003	1.Active fixe necorporale (ct.2030000+2050000+2060000+2080100+2080200+2330000-2800300-2800500-2800801-2800809-2900400-2900500-2900801-2900809-2930100*)	7.449.423	7.126.534
01004	2.Instalatii tehnice, mijloace de transport, animale, plantatii, mobilier, aparatura birotica si alte active corporale (ct.2130100+2130200+2130300+2130400+2140000+2310000-2810301-2810302-2810303-2810304-2810400-2910301-2910302-2910303-2910304-2910400-2930200*)	914.283.815	1.058.678.113
01005	3.Terenuri si cladiri (ct.2110100+2110200+2120101+2120102+2120201+2120301+2120401+2120501+2120601+2120901+2310000-2810100-2810201-2810202-2810203-2810204-2810205-2810206-2810207-2810208-2910100-2910201-2910202-2910203-2910204-2910205-2910206-2910207-2910208-2930200)	5.441.103.588	5.712.201.277
01007	5.Active financiare necurente (investitii pe termen lung) peste un an (ct.2600100+2600200+2600300+2650000+2670201+2670202+2670203+2670204+2670205+2670208-2960101-2960102-2960103-2960200), din care:	294.948.239	293.202.748
01008	Titluri de participare (ct.2600100+2600200+2600300-2960101-2960102-2960103)	294.876.309	293.129.549
01009	6.Creante necurente - sume ce urmeaza a fi incasate dupa o perioada mai mare de un an (ct.4110201+4110208+4130200+4280202+4610201+4610209-4910200-4960200) din care:	700.822	119.205
01010	Creante comerciale necurente - sume ce urmeaza a fi incasate dupa o perioada mai mare de un an (ct.4110201+4110208+4130200+4610201-4910200-4960200)	700.822	119.205
01015	7.TOTAL ACTIVE NECURENTE (rd.03+04+05+06+07+09)	6.658.485.887	7.071.327.877
01019	1.Stocuri (ct.3010000+3020100+3020200+3020300+3020400+3020500+3020600+3020700+3020800+3020900+3030100+3030200+3040100+3040200+3050100+3050200+3070000+3090000+3310000+3320000+3410000+3450000+3460000+3470000+3490000+3510100+3510200+3540100+3540500+3540600+3560000+3570000+3580000+3590000+3610000+3710000+3810000+/-3480000+/-3780000-3910000-3920100-3920200-3920300-3930000-3940100-3940500-3940600-3950100-3950200-3950300-3950400-3950600-3950700-3950800-3960000-3970100-3970200-3970300-3980000-4420803)	121.791.145	109.790.972
01021	Creante din operatiuni comerciale, avansuri si alte decontari (ct.2320000+2340000+4090101+4090102+4110101+4110108+4130100+4180000+4250000+4280102+4610101+4610109+4730109**+4810101+4810102+4810103+4810900+4830000+4840000+4890101+4890301-4910100-4960100+5120800) din care:	267.151.831	141.340.173
01022	Creante comerciale si avansuri (ct.2320000+2340000+4090101+4090102+4110101+4110108+4130100+4180000+4610101-4910100-4960100),din care:	184.875.073	133.803.870
010221	Avansuri acordate(ct.2320000+2340000+4090101+4090102)	56.590.620	15.334.222
01023	Creante bugetare (ct.4310100**+4310200**+4310300**+4310400**+4310500**+4310600**+4310700**+4370100**+4370200**+4370300**+4420400+4420802+4440000**+4460100**+4460200**+)		

Handwritten signature

COD	DENUMIRE INDICATORI	SOLD LA INCEPUTUL PERIOADEI	SOLD LA SFARSITUL PERIOADEI
01024	4480200+4610102+4610104+4630000+ 4640000+4650100+4650200 +4660401+4660402+4660500+4660900+4810101**+4810102**+ 4810103**+4810900**-4970000), din care:	184.839.085	138.195.281
01025	Creantele bugetului general consolidat (ct.4630000+4640000+4650100+ 4650200+4660401+4660402+4660500+4660900-4970000)	106.624.312	137.746.292
01027	Creante din operatiuni cu fonduri externe nerambursabile si fonduri de la buget (ct.4500100+4500300+4500501+4500502+4500503+4500504+ 4500505+4500700+4510100+4510300+4510500+4530100+4540100+ 4540301+4540302+4540501+4540502+4540503+4540504+4550100+ 4550301+4550302+4550303+4560100+4560303+4560309+4570100+ 4570201+4570202+4570203+4570205+4570206+4570209+4570301+ 4570302+4570309+4580100+4580301+4580302+4610103+4730103**+ 4740000+4760000), din care:	68.300.934	38.363.486
01030	Imprumuturi pe termen scurt acordate (ct.2670101+2670102+2670103+ 2670104+2670105+2670108+2670601+2670602+2670603+2670604+ 2670605+2670609+4680101+4680102+4680103+4680104+4680105+ 4680106+4680107+4680108+4680109+4690103+4690105+4690106+ 4690108+4690109)	54.476	28.870.134
01033	Total creante curente (rd.21+23+25+27)	520.346.326	346.769.074
010331	Conturi la trezorerie, casa in lei. (ct.5100000+5120101+5120501+5130101+ 5130301+5130302+5140101+5140301+5140302+5150101+5150103+5150 301 +5150500+5150600+5160101+5160301+5160302+5170101+5170301+51 70302 +5200100+5210100+5210300+5230000+5250101+5250102+5250301+52 50302 +5250400+5260000+5270000+5280000+5290101+5290201+5290301+52 90400 +5290901+5310101+5410101+5500101+5520000+5550101+5550400+55 70101 +5580101+5580201+5590101+5600101+5600300+5600401+5610101+56 10300 +5620101+5620300+5620401+5710100+5710300+5710400+5740101+57 40102 +5740301+5740302+5740400+5750100+5750300+5750400-7700000)	155.790.646	282.219.016
010331	Dobanda de incasat,alte valori,avansuri de trezorerie (ct.5180701+5320100+ 5320200+5320300+5320400+5320500+5320600+5320800+5420100)	409.971	558.208
01035	Conturi la institutii de credit, BNR, casa in valuta (ct.5110101+5110102+ 5120102+5120402+5120502+5130102+5130202+5140102+5140202+ 5150102+5150202+5150302+5160102+5160202+5170102+5170202+ 5290102+5290202+5290302+5290902+5310402+5410102+5410202+ 5500102+5550102+5550202+5570202+5580102+5580202+5580302+ 5580303+5590102+5590202+5600102+5600103+5600402+5610102+ 5610103+5620102+5620103+5620402)	46.941.715	52.086.861
01040	Total disponibilitati si alte valori (rd.33+33.1+35+35.1)	203.142.332	334.864.085
01042	6.Cheltuieli in avans (ct.4710000)	17.846.641	16.376.382
01045	7.TOTAL ACTIVE CURENTE (rd.19+30+31+40+41+41.1+42)	863.126.444	807.800.513
01046	8.TOTAL ACTIVE (rd.15+45)	7.521.612.331	7.879.128.390
01052	1.Sume necurente - sume ce urmeaza a fi platite dupa o perioada mai mare de un an (ct.2690200+4010200+4030200+4040200+		

COD	DENUMIRE INDICATORI	SOLD LA INCEPUTUL PERIOADEI	SOLD LA SFARSITUL PERIOADEI
01054	4050200+4280201+4620201+4620209+5090000), din care: 2.Imprumuturi pe termen lung (ct.1610200+1620200+1630200+1640200+1650200+1660201+1660202+1660203+1660204+1670201+1670202+1670203+1670208+1670209-1690200)	25.525	1.236
01055	3.Provizioane (ct.1510201+1510202+1510203+1510204+1510208)	326.255.694	345.174.939
01058	TOTAL DATORII NECURENTE (rd.52+54+55)	239.030	180.461
01060	1.Datorii comerciale, avansuri si alte decontari (ct.2690100+4010100+4030100+4040100+4050100+4080000+4190000+4620101+4620109+4730109+4810101+4810102+4810103+4810900+4830000+4840000+4890201+5090000+5120800), din care:	326.520.249	345.356.636
01061	Datorii comerciale si avansuri (ct.4010100+4030100+4040100+4050100+4080000+4190000+4620101), din care:	117.478.626	90.754.711
01062	2.Datorii catre bugete (ct.4310100+4310200+4310300+4310400+4310500+4310600+4310700+4370100+4370200+4370300+4400000+4410000+4420300+4420801+4440000+4460100+4460200+4480100+4550501+4550502+4550503+4620109+4670100+4670200+4670300+4670400+4670500+4670900+4730109+4810900),din care:	84.370.397	73.615.522
010631	Contributii sociale (ct.4310100+4310200+4310300+4310400+4310500+4310600+4310700+4370100+4370200+4370300)	160.559.342	25.379.859
01065	3.Datorii din operatiuni cu Fonduri externe nerambursabile si fonduri de la buget,alte datorii catre alte organisme internationale (ct.4500200+4500400+4500600+4510200+4510401+4510402+4510409+4510601+4510602+4510603+4510605+4510606+4510609+4520100+4520200+4530200+4540200+4540401+4540402+4540601+4540602+4540603+4550200+4550401+4550402+4550403+4550404+4550409+4560400+4580401+4580402+4580501+4580502+4590000+4620103+4730103+4760000)	16.895.168	16.548.156
01066	din care: sume datorate Comisiei Europene (ct.4500200+4500400+4500600+4590000+4620103)	5.320.609	5.360.369
01070	4.Imprumuturi pe termen scurt-sume ce urmeaza a fi platite intr-o perioada de pana la un an (ct.5180601+5180603+5180604+5180605+5180606+5180608+5180609+5180800+5190101+5190102+5190103+5190104+5190105+5190106+5190107+5190108+5190109+5190110+5190180+5190190)	940.632	886.750
01072	6.Salariile angajatilor (ct.4210000+4230000+4260000+4270100+4270300+4280101)	29.977.925	27.023.987
01073	7.Alte drepturi cuvenite altor categorii de persoane (pensii, indemnizatii de somaj, burse) (ct.4220100+4220200+4240000+4260000+4270200+4270300+4290000+4380000), din care:	1.983.719	2.030.037
01074	8.Venituri in avans (ct.4720000)	34.651.660	34.238.926
01078	10.TOTAL DATORII CURENTE (rd.60+62+65+70+71+72+73+74+75)	349.971.881	214.404.557
01079	11.TOTAL DATORII (rd.58+78)	676.492.130	559.761.193
01080	12.ACTIVE NETE = TOTAL ACTIVE - TOTAL DATORII = CAPITALURI PROPRII (rd.80=rd.46-79=rd.90)	6.845.120.201	7.319.367.197
01084	1.Rezerve, fonduri (ct.1000000+1000101+1000201+1000202+1000301+1000401+1000402+1010000+1020101+1020102+1020103+1030000+1040101+1040102+1040103+1050100+1050200+1050300+1050400+1050500+/-1060000+1060000+1320000+1330000)	5.665.763.994	5.949.610.390
01085	2.Rezultatul reportat (ct.1170000-sold creditor)	956.415.282	1.147.951.259

COD	DENUMIRE INDICATORI	SOLD LA INCEPUTUL PERIOADEI	SOLD LA SFARSITUL PERIOADEI
01087	4.Rezultatul patrimonial al exercitiului (ct.1210000-sold creditor)	222.940.925	221.805.548
01090	6.TOTAL CAPITALURI PROPRII (rd.84+85-86+87-88)	6.845.120.201	7.319.367.197

Conducatorul institutiei

Conducatorul compartimentului
financiar- contabil

CONTUL DE REZULTAT PATRIMONIAL

30.09.2021

pag.: 1 - lei -

COD	DENUMIRE INDICATORI	An precedent	An curent
0	BIHOR		
02002	1.Venituri din impozite, taxe, contributi de asigurari si alte venituri ale bugetelor (ct.7300100+7300201+7300202+7300203+7310100+7310200+7320100+7330000+7340000+7350100+7350200+7350300+7350400+7350500+7350601+7350602+7360100+7390000+7450100+7450200+7450300+7450400+7450500+7450700+7450900+7460100+7460200+7460300+7460900)	347.175.974	436.155.503
02003	2.Venituri din activitati economice (ct.7210000+7220000+7510100+7510200+/-7090000)	374.829.402	421.673.783
02004	3.Finantari, subventii, transferuri, alocatii bugetare cu destinatie speciala (ct.7510500+7710000+7720100+7720200+7740100+7740200+7750000+7760000+7780000+7790101+7790109)	244.960.149	256.583.070
02005	4.Alte venituri operationale (ct.7140000+7180000+7500000+7500100+7500200+7510300+7510400+7810200+7810300+7810401+7810402+7770000)	59.211.340	65.502.057
02006	TOTAL VENITURI OPERATIONALE (rd.02+03+04+05)	1.026.176.865	1.179.914.413
02008	1.Salarii si contributiile sociale aferente angajatilor (ct.6410000+6420000+6450100+6450200+6450300+6450400+6450500+6450600+6450700+6450800+6460000+6470000)	382.969.171	426.167.403
02009	2.Subventii si transferuri (ct.6700000+6710000+6720000+6730000+6740000+6750000+6760000+6770000+6780000+6790000)	105.546.286	114.525.925
02010	3.Stocuri, consumabile, lucrari si servicii executate de terti (ct.6010000+6020100+6020200+6020300+6020400+6020500+6020600+6020700+6020800+6020900+6030000+6060000+6070000+6080000+6090000+6100000+6110000+6120000+6130000+6140000+6220000+6230000+6240100+6240200+6260000+6270000+6280000+6290100)	221.513.440	240.235.699
02011	4.Cheltuieli de capital, amortizari si provizioane (ct.6810100+6810200+6810300+6810401+6810402+6820101+6820109+6820200+6890100+6890200)	91.762.518	151.238.777
02012	5. Alte cheltuieli operationale (ct.6350100+6540000+6580101+6580109)	8.712.282	9.706.579
02013	TOTAL CHELTUIELI OPERATIONALE (rd.08+09+10+11+12)	810.503.697	941.874.383
02015	- EXCEDENT (rd.06-rd.13)	215.673.168	238.040.030
02017	IV.VENITURI FINANCIARE (ct.7630000+7640000+7650100+7650200+7660000+7670000+7680000+7690000+7860300+7860400)	1.309.971	1.478.572
02018	V. CHELTUIELI FINANCIARE (ct.6630000+6640000+6650100+6650200+6660000+6670000+6680000+6690000+6860300+6860400+6860800)	7.275.769	6.780.951
02021	- DEFICIT (rd.18-rd.17)	5.965.798	5.302.379
02023	- EXCEDENT (rd.15+20-16-21)	209.707.370	232.737.651
02025	VIII. VENITURI EXTRAORDINARE (ct.7910000)	9.830.510	13.248.716
02026	IX. CHELTUIELI EXTRAORDINARE (ct.6900000+6910000)	45.712.298	24.180.819
02029	- DEFICIT (rd.26-rd.25)	35.881.788	10.932.103
020292	- EXCEDENT (rd.23+28-24-29)	173.825.582	221.805.548
02031	- EXCEDENT (rd.29.2-29.4)	173.825.582	221.805.548

Conducatorul institutiei

Conducatorul compartimentului
financiar- contabil

DENUMIREA INDICATORULUI	Cod rand	TOTAL	CASA ct. 5310101	Buget de stat *) ct. 5200100/7700000	Buget local ct. 5210100/7700000	Buget asigurarilor sociale de stat ct. 5250102/7700000	Buget asigurarilor pentru somaj ct. 5740102/7700000	Buget Fond national de asigurari sociale de sanatate ct. 5710100/7700000	Buget Fond pentru mediu 5240100/7700000	Buget trezorerie statului ct. 5240100/7700000	Buget instituti publice finantate din veniturile proprii si suventii 5610101/7700000	Buget instituti publice finantate din veniturile proprii si suventii 5610101/7700000	Buget activitati finantate din venituri proprii si buget privatizate 5620101/7700000	Buget imprumuturi interne si externe ct. 5130101+5140101+5160101+5170101/7700000	Buget fonduri externe neramb (sursad) 5150103/7700000	Alte disponibilitati (ct.5xx)
A	B	1	2	3	4	5	6	7	8	9	10	11	12	13	14	15
I. NUMERAR DIN ACTIVITATEA OPERATIONALA	01		0													
1. Incasari	02	1313967965	46045623		613601281						52123112	9355619	4771355			119070979
2. Plati	03	953731987	45874911		243277884						503886777	8289483	4236691	105238		143561003
3. Numerar net din activitatea operationala (rd.02-03)	04	360235978	170712		370323397						12736335	1066136	534664	-105238		-24490028
II. NUMERAR DIN ACTIVITATEA DE INVESTITII	05		0													
1. Incasari	06	14802375	753		14635054						166568					
2. Plati	07	256653362	0		202518918						14593356	30017	98243	39412828		
3. Numerar net din activitatea de investitii (rd.06-07)	08	-241850987	753		-187883864						-14426788	-30017	-98243	-39412828		
III. NUMERAR DIN ACTIVITATEA DE FINANTARE	09		0													
1. Incasari	10	69451396	0		20000000						6888493	1048539	878670	40635694		
2. Plati	11	28143873	0		28143873						6888493	1048539	878670	40635694		
3. Numerar net din activitatea de finantare (rd.10-rd.11)	12	41307523	0		-8143873						5198040	2084658	1315091	1117628		-24490028
IV. CRESTEREA (DESCRSTEREA) NETA DE NUMERAR SI ECHIVALENT DE NUMERAR (rd.04+rd.08+rd.12)	13	159692514	171465		174295660						30785121	1408559	2035278	4088422		61672784
V. NUMERAR SI ECHIVALENT DE NUMERAR LA INCEPUTUL ANULUI	14	155790646	0		55800482											
- Sume recuperate din excedentul anului precedent **)	14.1		0													
- Sume utilizate din excedentul anului precedent/ sume transferate din excedent la bugetul local/sume transferate din excedent pentru constituirea de depozite în trezorerie***)	14.2	29175722	0		20000000						6888493	1408559	878670			
Sume transferate din disponibilul neutilizat la finele anului precedent****)	14.3	4088422	0											4088422		

DENUMIREA INDICATORULUI	Cod rand	TOTAL	CASA ct. 5310101	Buget de stat*) ct. 5200100/7700000	Buget local ct. 5210100/7700000	Buget sociale de stat ct. 5250101+5250102/7700000	Buget asigurarii sociale de stat ct. 5740101+5740102/7700000	Buget Fond national de asigurari sociale de stat ct. 5710100/7700000	Buget Fond national de sanatate ct. 5750100/7700000	Buget Funct. publicitatii ct. 5240100/7700000	Buget Funct. publicitatii ct. 5240100/7700000	Buget institutii publice finantate integral din venituri proprii 5600101/7700000	Buget institutii publice finantate din venituri proprii si suventii 5610101/7700000	Buget activitati finantate din venituri proprii si buget activitati de privatizare 5620101/7700000	Buget imprumuturi interne si externe ct. 5130101+5140101+5160101+5170101/7700000	Buget fonduri externe neramb (sursaD) 5150103/7700000	Alte disponibilitati (ct.5xx)
A	B	1	2	3	4	5	6	7	8	9	10	11	12	13	14	15	
VI. NUMERAR SI ECHIVALENT DE NUMERAR LA SFARSITUL PERIOADEI (rd.13+rd.14+14.1-14.2-14.3)	15	282219016	171465		210096142						29094668	2084658	2471699	1117628		37182756	


*) La unitatile administrative-teritoriale si la unitatile de invatamant preuniversitar coloana 3 nu se aduna in coloana 1 -Total

**) Randurile 14.1" Sume recuperate din excedentul anului precedent" se completeaza pentru bugetele: locale, institutiilor publice finantate integral sau partial din venituri proprii, activitatilor fir integral din venituri proprii, fondurilor externe nerambursabile (sursa 08/D) in situatia existentei unui buget de venituri si cheltuieli, activ. de privatizare, Fondului de mediu astfel:
- cu sume recuperate din excedentul anilor precedenti;
- cu sume virate din fondul spitalului in excedentul bugetului de venituri proprii al unitatii sanitare publice

**) Randurile 14.2" Sume utilizate din excedentul anului precedent/sume transferate din excedent la bugetul local/sume transferate din excedent pentru constituirea de depozite in trezorerie" se completeaza astfel: pentru bugetele: locale, institutiilor publice finantate integral sau partial din venituri proprii, activitatilor finantate integral din venituri proprii fondurilor externe nerambursabile (sursa 08/D) in situatia existentei unui buget de venituri si cheltuieli, activitatii de privatizare, Fondului de mediu-cu sumele utilizate din excedentul anual precedent pentru efectuarea de cheltuieli, acoperirea gollerilor temporare de casa;
- pentru bugetul institutiilor publice finantate integral din venituri proprii si bugetul activitatilor finantate integral din venituri proprii - cu sumele transferate din excedent la bugetul local

**) Randurile 14.3" Sume transferate din disponibilul neutilizat la finele anului precedent" se completeaza pentru: bugetul fondurilor externe nerambursabile (sursa 08/D) in situatia existentei doar a buget de cheltuieli, bugetul creditorilor integral din venituri proprii si bugetul activitatilor finantate integral din venituri proprii - cu sumele transferate din

Conducatorul institutiei
Conducatorul compartimentului
financiar-contabil



Viza trezorerie

SITUATIA FLUXURILOR DE TREZORERIE

30.09.2021

pag.: 1 - lei -

COD	DENUMIRE INDICATORI	Total	Casa ct. 5310101	Buget de stat ct. 5200100/7700000	Buget local ct. 5210100/7700000	Buget asigurari sociale de stat ct. 5250101+/5250102/7700000	Buget asigurari pentru somaj ct. 5740101+/5740102/7700000	Buget Fond national unic de asigurari sociale de sanatate ct. 5710100/7700000	Buget Fond pentru mediu ct. 5750100/7700000	Buget trezoreria statului ct. 5240100/7700000	Buget institutii publice finantate integral din venituri proprii ct. 5600101/7700000	Buget institutii publice finantate din venituri proprii si subventii ct. 5610101/7700000	Buget activitati finantate din venituri proprii si buget de privatizare ct. 5620101/7700000	Buget imprumuturi interne si externe ct. 5130101+/5140101+/5160101+/5170101/7700000	Buget fonduri externe nerambursabile (sursa D) ct. 5150103/7700000	Alte disponibilitati (ct.5XX)
0	BHOB															
03002	1. Incasari	1.311.967.965	46.045.623		613.601.281						521.123.112	9.335.619	4.771.355	9.335.619		119.070.973
03003	2. Plati	943.731.987	45.874.911		243.277.864						508.386.777	8.289.493	4.236.691	105.238		143.561.003
03004	3. Numerar net din activitatea operationala															
03006	(rd.02-rd.03)	360.235.978	170.712		370.323.397						12.746.335	1.066.136	514.066	-105.238		-24.400.028
03007	1. Incasari	14.802.375	753		14.653.054						166.568					
03008	2. Plati	256.653.362			202.518.918						14.593.356	30.017	98.243	30.412.928		
03008	3. Numerar net din activitatea de investitii															
03010	(rd.06-07)	-241.850.987	753		-187.883.864						-14.425.788	-30.017	-98.243	-30.412.928		
03010	1. Incasari	69.451.396			20.000.000						6.888.493	1.048.539	878.676	40.635.694		
03011	2. Plati	28.143.873			28.143.873											
03012	3. Numerar net din activitatea de finantare															
03012	(rd.10-rd.11)	41.307.523			-8.143.873						6.888.493	1.048.539	878.676	40.635.694		
03013	IV CRESTEREA (DESCRISTEREA) NETA DE NUMERAR SI ECHIVALENT DE NUMERAR (rd.04+rd.08+rd.12)	159.692.314	171.465		174.295.669						5.198.046	2.084.638	1.315.691	1.117.628		-24.390.028
03014	V. NUMERAR SI ECHIVALENT DE NUMERAR LA INCEPUTUL ANULUI	155.790.646			55.800.482						30.785.121	1.408.539	2.034.278	4.088.422		61.672.784
030142	-sume utilizate/transferate din excedentul anului precedent	29.175.722			20.000.000						6.888.493	1.408.539	878.676			
030143	Sume transferate din disponibilul neutilizat la finele anului precedent	4.088.422												4.088.422		
03015	VI NUMERAR SI ECHIVALENT DE NUMERAR LA SFARSITUL PERIOADEI (rd.13+rd.14+rd.14.1-rd.14.2-rd.14.3)	282.219.016	171.465		310.095.142						29.094.666	2.084.638	2.471.699	1.117.628		37.182.756

Viza trezoreriei

Conducatorul compartimentului financiar- contabil

Conducatorul institutiei



SITUATIA FLUXURILOR DE TREZORERIE

30.09.2021

pag.: 1 - lei -

COD	DENUMIRE INDICATORI	Total	Casa in valuta	Alte disponibilitati
0	BIHOR			
04002	1. Incasari	122.189.963		122.189.963
04003	2. Plati	116.980.885		116.980.885
04004	3. Numerar net din activitatea operationala (rd.02-rd.03)	5.209.078		5.209.078
04006	1. Incasari	53.886.589		53.886.589
04007	2. Plati	53.930.559		53.930.559
04008	3. Numerar net din activitatea de investitii (rd.06-rd.07)	-43.970		-43.970
04010	1. Incasari	1.288.964		1.288.964
04011	2. Plati	1.287.617		1.287.617
04012	3. Numerar net din activitatea de finantare (rd.10-rd.11)	1.347		1.347
04013	IV CRESTEREA (DESCRESTEREA) NETA DE NUMERAR SI ECHIVALENT DE NUMERAR (rd.04+rd.08+rd.12)	5.166.455		5.166.455
04014	V NUMERAR SI ECHIVALENT DE NUMERAR LA INCEPUTUL PERIOADEI	46.941.715		46.941.715
04015	1. Diferente de curs favorabile	508		508
04016	2. Diferente de curs nefavorabile	21.817		21.817
04017	VI NUMERAR SI ECHIVALENT DE NUMERAR LA FINELE PERIOADEI(rd.13+14+15-16)	52.086.861		52.086.861

Conducatorul institutiei



Conducatorul compartimentului financiar- contabil



○


DISPONIBIL DIN MIJLOACE CU DESTINATIE SPECIALA

30.09.2021

- lei -

DENUMRE INDICATORI	COD	DISPONIBIL LA INCEPUTUL ANULUI	INCASARI	PLATI	DISPONIBIL LA SFARSITUL PERIOADEI
BIHOR	0				
TOTAL (rd.02 la 15)	05001	1.840.786	38.396	1.445.368	433.814
- Sume primite ca donatii si sponsorizari (ct.5500101,ct.5500102/analitice distincte)	05002	1.459.916		1.420.399	39.517
- Garantii materiale retinute gestionarilor conform Legii nr.22/1969 (ct.5500101,ct.5500102/analitice distincte)	05003	380.870	38.396	24.969	394.297

○ Conducatorul institutiei,



Conducatorul compartimentului
financiar-contabil



○

Situația platilor efectuate și a sumelor declarate pentru cota-parte aferenta cheltuielilor finanțate din FEN postaderare
30.09.2021

Cod indicator	Denumirea programului cu finanțare UE	Plati efectuate de la titlul 56 și 58	din care:		Suma în curs de rambursare solicitare la rambursare în anul curent aferente cheltuielilor efectuate în anul anterior	Suma în curs de rambursare solicitare la rambursare în anul curent aferente cheltuielilor efectuate în anul anterior	Suma rambursate aferente cheltuielilor efectuate în anul anterior	Suma rambursate în anul curent aferente cheltuielilor efectuate în anul anterior	Sume neautorizate de management aferente cheltuielilor efectuate în anul curent anterior	Sume autorizate de management aferente cheltuielilor efectuate în anul anterior	Prefinanțare dedusa din sumele solicitate la rambursare aferente cheltuielilor efectuate în anul curent anterior	Prefinanțare dedusa din sumele solicitate la rambursare aferente cheltuielilor efectuate în anul anterior	Sume rezultate din nereguli aferente cheltuielilor efectuate în anul curent și în anii anteriori	din care: Sume rezultate din nereguli deduse din sumele solicitate la rambursare aferente cheltuielilor efectuate în anul curent		
			Plati efectuate pentru cota-parte FEN (alinea02)	Suma în curs de rambursare solicitare la rambursare în anul curent aferente cheltuielilor efectuate în anul anterior												
	A	01	02	03	04	05	06	07	08	09	10	11	12	13	14	15
0	BHOR															
10032	Programa de Fondul European de Dezvoltare Regionala (FEDR) (5801)	134.725.806	102.519.595	33.377.796		69.141.805	6.340.855		62.054.558	30.966.355	746.392	2.510.606				
10033	Programa din Fondul Social European (FSE) (5802)	2.975	2.529			2.529			2.529							
100394	Mecanismele financiare Spatiul Economic European și Norvegian 2014-2021 (5831)	606														
10040	Total (cod01 la 39.6)	134.729.086	102.522.124	33.377.796		69.144.334	6.340.855		62.057.087	30.966.355	746.392	2.510.606				

Conducatorul institutiei

Conducatorul compartimentului financiar- contabil




Situatia platilor efectuate si a sumelor declarate pentru cota-parte aferenta cheltuielilor finantate din FEN postaderare
30.09.2021

Cod indicator	Denumirea programului cu finantare UE	Plati efectuate de la titlul 56 si 58	din care:		Plati efectuate pentru cota-parte FEN (alinea(2))	Suma in curs de rambursare la solicitare in anul curent	Suma in curs de rambursare la solicitare la rambursare in anul curent	Suma solicitata la rambursare in anul curent	Suma rambursata aferenta cheltuielilor efectuate in anul curent	Suma rambursata in anul curent	Sume neautorizate de autoritate de management aferente cheltuielilor efectuate in anii anteriori	Sume neautorizate de autoritate de management aferente cheltuielilor efectuate in anii anteriori	Prefinantare dedusa din sumele solicitate la rambursare aferenta cheltuielilor efectuate in anii anteriori	Prefinantare dedusa din sumele solicitate la rambursare aferenta cheltuielilor efectuate in anii anteriori	Suma rezultate din nereguli aferente cheltuielilor efectuate in anii anteriori	Suma rezultate din nereguli deduse din sumele solicitate la rambursare aferente cheltuielilor efectuate in anii anteriori	din care: Suma rezultate din nereguli deduse din sumele solicitate la rambursare aferente cheltuielilor efectuate in anul curent	
			01	02														03
0	A	01	02	03	04	05	06	07	08	09	10	11	12	13	14	15		
07052	Programa de Dezvoltare Regionala (FEDR) (5801)	775.524																
07040	Total (cod01 la 39.6)	775.524																

Conducatorul institutiei



Conducatorul compartimentului financiar-contabil



Situatia platilor efectuate si a sumelor declarate pentru cota-parte aferenta cheltuielilor finantate din FEN postaderare
30.09.2021

Cod indicator	Denumirea programului cu finantare UE	Plati efectuate de la titlul 56 si 58	din care:		Plati efectuate pentru cota-parte FEN (alineata(2))	Suma in curs de rambursare solicitata la rambursare in anul curent aferente cheltuielilor efectuate in anii anteriori	Suma solicitata la rambursare in anul curent aferente cheltuielilor efectuate in cursul anilor anteriori de autorizare	Suma rambursate in anul curent aferente cheltuielilor efectuate in anii anteriori	Suma rambursate in anul curent aferente cheltuielilor efectuate in anii anteriori	Sume neautorizate de autoritatile de management aferente cheltuielilor efectuate in anii anteriori	Sume neautorizate de autoritatile de management aferente cheltuielilor efectuate in anii anteriori	Prefinantare dedusa din sumele solicitate la rambursare aferente cheltuielilor efectuate in anii anteriori	Prefinantare dedusa din sumele solicitate la rambursare aferente cheltuielilor efectuate in anii anteriori	Suma rezultate din nereguli deduse din sumele solicitate la rambursare aferente cheltuielilor efectuate in anii anteriori	Suma rezultate din nereguli deduse din sumele solicitate la rambursare aferente cheltuielilor efectuate in anii anteriori	din care: Suma rezultate din nereguli deduse din sumele solicitate la rambursare aferente cheltuielilor efectuate in anul curent
			Suma in curs de rambursare solicitata la rambursare in anul curent aferente cheltuielilor efectuate in anii anteriori	Suma in curs de rambursare solicitata la rambursare in anul curent aferente cheltuielilor efectuate in anii anteriori												
0	A	01	02	03	04	05	06	07	08	09	10	11	12	13	14	15
14032	BIHOR Programa de Fonduri Europene de Dezvoltare Regionala (FEDR) (5801)	9700.811														
14040	Total (cod01 la 39.6)	9700.811														

Conducatorul institutiei

Conducatorul compartimentului financiar-contabil





Situatia platilor efectuate si a sumelor declarate pentru cota-parte aferenta cheltuielilor finantate din FEN postaderare

30.09.2021

Cod indicator	Denumirea programului cu finantare UE	din care:		01	02	03	04	05	06	07	08	09	10	11	12	13	14	15
		Plati efectuate de la titlul 56 si 58	Plati efectuate pentru cota-parte FEN (alineat02)															
0	BIHOR																	
15032	Programa de Dezvoltare Regionala (FDR) (5801)	4.282.684	4.034.464	611.628				3.422.836	3.422.836			536.786						
15033	Programa din Fondul Social European (FSE) (5802)	36.374	30.714	30.714								6.246						
15040	Total (cod01 la 39.6)	4.319.058	4.065.178	642.342				3.422.836	3.422.836			543.032						

Conducatorul institutiei

Conducatorul compartimentului financiar-contabil

Situatia platilor efectuate
din fonduri externe nerambursabile (FEN) postaderare (titlul 56 si titlul 58) la data de

30.09.2021

Denumirea sursei de finantare	Pag.: 1 - lei -										
	01	02	03	04	05	06	07	08	09	10	11
	Buget de stat (s 01- stat)	Buget local (s 02- local)	Bugetul asigurarilor sociale de stat (s 03- bass)	Bugetul asigurarilor pentru somaj (s 04- somaj)	Bugetul fondului national unic de asigurari sociale de sanatate (s05- sanatate)	Bugetul institutiilor publice si activitatilor finantate integral sau partial din venituri proprii (s10-local)	Bugetul fondurilor externe nerambur- sabile (s08-stat+ asigurari+ local)	Bugetul creditelor externe (s06- stat+ local)	Bugetul creditelor interne (s07- stat+ local)	Bugetul institutiilor publice si activitatilor finantate integral sau partial din venituri proprii (s20-stat+ asigurari+ autonome)	Bugetul institutiilor publice si activitatilor finantate integral din venituri proprii (s10-stat+ autonome)
A											
BIHOR											
Total plati (titlul VIII cod56+ titlul X cod58) (rd.2+rd.11)		134.729.089				4.319.060		775.524	9.700.811		
Total plati (titlul X cod58)		134.729.089				4.319.060		775.524	9.700.811		
Cheltuieli de personal (titlul I)						36.374					
Bunuri si servicii (titlul II)		342.087				125.980			105.237		
Active nefinanciare (titlul XIII)		134.387.002				4.156.706		775.524	9.595.574		

Conducatorul institutiei



Conducatorul compartimentului
financiar-contabil



I. PLATI RESTANTE
30.09.2021

pag. 1 - lei -

DENUMIRE INDICATORI	COD	Sold la inceputul anului	Sold la finele perioadei	
			TOTAL	Din care: afereant sumelor angajate cu prevederi bugetare
BIHOR	0			
PLATI RESTANTE-TOTAL (rd.150+300) din care:	40001	8.502.089	3.921.568	3.921.568
-sub 30 de zile(rd.151+301)	40002	4.459.680	3.911.312	3.911.312
- peste 30 de zile (rd.152+302)	40003	4.042.409	10.256	10.256
PLATI RESTANTE - TOTAL SECTIUNEA DE FUNCTIONARE	40150			
(rd.160+170+240+250+270+280+290) din care:		8.502.089	3.921.568	3.921.568
- 30 de zile(rd.161+171+241+251+271+281+291)	40151	4.459.680	3.911.312	3.911.312
- peste 30 de zile (rd.162+172+242+252+272+282+292)	40152	4.042.409	10.256	10.256
Plati restante catre furnizori,creditori din operatii comerciale	40160			
(ct.4010100,ct.4030100,ct.4620101,ct.4620109)				
(rd.161+162+163+165+166) din care:		8.502.089	3.874.338	3.874.338
-sub 30 de zile	40161	4.459.680	3.864.082	3.864.082
- peste 30 de zile	40162	4.042.409	10.256	10.256
Plati restante fata de bugetul general consolidat	40170			
(rd.171+172+173+174+175)(ct.4310100+4310200+				
4310300+4310400+4310500+4310600+4310700+				
4370100+4370200+4370300+4420300+4440000+				
4460100+4460200+4480100),din care:			20.209	20.209
-sub 30 de zile	40171		20.209	20.209
Plati restante fata de salariatii (drepturi salariale), (ct.4210000,	40240			
ct.4230000,ct.4260000,ct.4270100,ct.4270300,ct.4280101)				
(rd.241+242+243+245+246), din care:			27.021	27.021
-sub 30 de zile	40241		27.021	27.021

Conducatorul institutiei

Conducatorul compartimentului
financiar contabil

I. PLATI RESTANTE
-institutii publice finantate integral din venituri proprii-
30.09.2021

pag. 2 - lei -

DENUMIRE INDICATORI	COD	Sold la inceputul anului	Sold la finele perioadei	
			TOTAL	Din care: aferent sumelor angajate cu prevederi bugetare
BIHOR	0			
PLATI RESTANTE-TOTAL (rd.150+300) din care:	51001	8.502.089	3.921.568	3.921.568
-sub 30 de zile(rd.151+301)	51002	4.459.680	3.911.312	3.911.312
- peste 30 de zile (rd.152+302)	51003	4.042.409	10.256	10.256
PLATI RESTANTE - TOTAL SECTIUNEA DE FUNCTIONARE	51150			
(rd.160+170+240+250+270+280+290) din care:		8.502.089	3.921.568	3.921.568
- 30 de zile(rd.161+171+241+251+271+281+291)	51151	4.459.680	3.911.312	3.911.312
- peste 30 de zile (rd.162+172+242+252+272+282+292)	51152	4.042.409	10.256	10.256
Plati restante catre furnizori,creditori din operatii comerciale	51160			
(ct.4010100,ct.4030100,ct.4620101,ct.4620109)				
(rd.161+162+163+165+166) din care:		8.502.089	3.874.338	3.874.338
-sub 30 de zile	51161	4.459.680	3.864.082	3.864.082
- peste 30 de zile	51162	4.042.409	10.256	10.256
Plati restante fata de bugetul general consolidat	51170			
(rd.171+172+173+174+175)(ct.4310100+4310200+				
4310300+4310400+4310500+4310600+4310700+				
4370100+4370200+4370300+4420300+4440000+				
4460100+4460200+4480100),din care:			20.209	20.209
-sub 30 de zile	51171		20.209	20.209
Plati restante fata de salariatii (drepturi salariale), (ct.4210000,	51240			
ct.4230000,ct.4260000,ct.4270100,ct.4270300,ct.4280101)				
(rd.241+242+243+245+246), din care:			27.021	27.021
-sub 30 de zile	51241		27.021	27.021

Conducatorul institutiei

Conducatorul compartimentului
financiar contabil



II. Sinteza platilor restante si arieratilor
30.09.2021

Pag: 1

Nr rd	Explicatie	Plati restante		Plati restante aferente programelor nationale		Plati restante aferente fondurilor externe nerambursabile postaderare****)		Plati restante aferente fondurilor externe nerambursabile presederare (sursa 08/D)	
		total**)	din care arierate**)	total	din care arierate	total	din care arierate	total	din care arierate
	0	1	1.1	2	2.1	3	3.1	4	4.1
		7.576.459		3.212.616					
		3.921.568		3.727.077					

Conducatorul institutiei

Conducatorul compartimentului
financiar contabil





II. Sinteza platilor restante si arieratelor
-institutiilor publice finantate integral venituri proprii-
30.09.2021

Nr rd	Explicatia	Plati restante		Plati restante aferente programelor nationale		Plati restante aferente fondurilor externe nerambursabile postaderare****)		Plati restante aferente fondurilor externe nerambursabile preaderare(sursa08/D)	
		total**) 1	din care arierate**) 1.1	total 2	din care arierate 2.1	total 3	din care arierate 3.1	total 4	din care arierate 4.1
0									
		7.576.459		3.212.616					
		3.921.568		3.727.077					

Conducatorul institutiei

Conducatorul compartimentului
financiar contabil




Situatia activelor si datoriilor institutiilor publice
din administratia locala
30.09.2021


pag.: 1 - lei -

COD	DENUMIRE INDICATORI	Sold la inceputul anului	Sold la sfarsitul perioadei
0	BIHOR		
18004	Numerar in lei in casieria institutiilor publice locale si ale institutiilor publice de subordonare locala,(ct.5310101)		171.465
18005	Disponibilitati in lei ale institutiilor publice locale si ale institutiilor publice de subordonare locala, la trezorerii (ct.5100000+5120101+5120501+5150101+5150103+5150500+5150600+5160101+5160301+5160302+5170101+5170301+5170302+5210100+5210300+5280000+5290201+5290301+5290400+5290901+5410101+5500101+5520000+5550101+5570101+5580101+5580201+5600101+5600300+5610101+5610300+5620101+5620300-7700000), din care:	155.790.646	282.047.551
180051	Disponibilitati in lei din imprumuturi interne si externe contractate de autoritatile administratiei publice locale (ct.5160101)		1.460.772
18008	Total (in baze cash) (rd.04+05)	155.790.646	282.219.016
18010	Total (in baze accrual)(rd.08+09)	155.790.646	282.219.016
18022	Avansuri de trezorerie, acordate in lei (ct.5420100)	2	5.220
18023	Alte valori (ct.5320100+5320200+5320300+5320400+5320500+5320600+5320800)	409.969	552.988
18032	Disponibilitati ale institutiilor publice locale si ale institutiilor de subordonare locala la institutiile de credit rezidente (ct.5110101+5110102+5120102+5120402+5120502+5150102+5150202+5160102+5160202+5170102+5170202+5290202+5290302+5290902+5500102+5550102+5550202+5570202+5580102+5580302+5600102+5600103+5610102+5610103+5620102+5620103), din care:	46.268.254	51.413.400
18036	Total (in baze cash) (rd.32+35)	46.268.254	51.413.400
18038	Total (in baze accrual) (rd.36+37)	46.268.254	51.413.400
18039	Depozite ale institutiilor publice la institutiile de credit rezidente (ct.5150302+5600402+5620402)	673.461	673.461
18041	Total (in baze accrual) (rd.39+40)	673.461	673.461
18051	Disponibilitati ale institutiilor publice aflate la alti rezidenti (terti) (ct.4610109+4610209+2670108+2670208)	2.140.362	2.687.139
18052	Total (in baze cash) (rd.51)	2.140.362	2.687.139
18131	Actiuni necotate detinute de autoritatile locale la societati nefinanciare (ct.2600200-2960102)(S11)	294.875.259	293.128.499
18134	Total (la valoarea contabila neta (la valoarea de intrare mai putin ajustarile cumulate pentru pierderea de valoare) (rd.131+132+133)	294.875.259	293.128.499
18141	Participatiile autoritatilor locale la alte societati care nu sunt organizate pe actiuni (regii autonome,srl,comandita, etc.) (ct.2600300-2960103)	1.050	1.050
18142	Total (la valoarea de intrare mai putin ajustarile cumulate pentru pierderea de valoare) (rd.141)	1.050	1.050
18157	Creante comerciale necurente legale de livrari de bunuri si servicii de catre autoritatile locale sau de institutii subordonate acestora (ct.4110201+4110208+4130200+4610201-4910200-4960200) Total (rd.158+159+160+164) din care:	700.822	119.205
18159	- de la societati nefinanciare (S11),	119.890	119.205
18160	- de la institutiile publice, din care:(rd.161+162+163)	580.932	
18161	- Administratia centrala(exclusiv fondurile de securitate sociala) (S1311)	580.932	
18165	Creante comerciale curente legate de livrari de bunuri si servicii de catre autoritatile locale sau de institutii subordonate acestora(ct.2320000+2340000+4090101+4090102+4110101+4110108+4130100+4180000+4610101-4910100-4960100) Total(rd.166+167+168+172)din care de la:	184.875.073	133.803.870
18166	-de la gospodariile populatie (S14)	6.034.195	6.627.204
18167	-de la societati nefinanciare (S11)	111.994.521	92.047.076

COD	DENUMIRE INDICATORI	Sold la inceputul anului	Sold la sfarsitul perioadei
18168	-de la institutiile publice, din care: (rd.169+170+171)	66.840.624	35.086.277
18169	-Administratia centrala(exclusiv fondurile de securitate sociala)(S1311)	22.249.322	6.592.135
18170	-Administratia locala (exclusiv fondurile de securitate sociala)(S1313)	291.822	121.370
18171	-Fonduri de securitate sociala(S1314)	44.299.480	28.372.772
181711	-din care: creantele unitatilor sanitare cu paturi fata de Casele de Sanatate	44.299.780	28.372.772
18172	-de la nerezidenti (State membre si institutii si organisme ale Uniunii Europene, State nonmembre si organizatii internationale nerezidente ale uniunii Europene (S21,S22)	5.733	43.313
18176	1.Creante ale bugetului local (ct.4640000-4970000). Total (rd.177+178+179+183), din care:	106.624.312	137.746.292
18177	- de la gospodariile populatie (S14)	106.624.312	137.746.292
18184	Creante ale fondului de risc (ct.4610109+4610209)		37.207
18185	Total creante (rd.176+184)	106.624.312	137.783.499
18191	Sume de primit de la Autoritatea de Certificare / Autoritatile de Management / Agentiile de Plati - FONDURI EXTERNE NERAMBURSABILE POSTADERARE (ct.4580301)	68.300.934	38.363.486
18203	1.Sume datorate tertilor reprezentand garantii si cautiuni aflate in conturile institutiilor publice (ct.4280101+4280201+4620101+4620109).Total (rd.204+205+206), din care:	7.759.455	6.008.890
18204	- salariatilor (gospodariile populatiei)(S143)	410.157	553.038
18205	- societati nefinanciare (S11)	7.349.298	5.368.958
18206	- institutiilor publice, din care: (rd.207+208+209)		86.894
18209	- Fonduri de securitate sociala (S1314)		86.894
18267	Credite pe termen scurt primite din bugetul local, de catre institutiile publice de subordonare locala (ct.5190105) (S1311)		800.969
182671	Sume primite din excedentul anului precedent pentru acoperirea golurilor temporare de casa si pentru finantarea cheltuielilor sectiunii de dezvoltare (ct.5190107+5190190)		28.815.699
18268	Total(in baze cash)(rd.262+266+267+267.1)		29.616.668
18275	Total (in baze accrual) (cash+dobanzi) (rd.268+274)		29.616.668
18286	Credite pe termen lung primite (contractate, garantate, asimilate,etc) de institutiile publice locale (ct.1620200+1630200+1670201+1670202+1670203+1670209).Total (rd.287+288+289+289.1) din care acordate de:	326.255.694	345.174.939
18287	- Societati care accepta depozite, exclusiv banca centrala (S122)	326.255.694	345.174.939
18290	Total (in baze cash)(rd.286)	326.255.694	345.174.939
18320	Datorii comerciale curente legate de livrari de bunuri si servicii (ct.4010100+4030100+4040100+4050100+4080000+4190000+4620101).		
	Total (rd.321+322+326+327) din care catre:	84.370.397	73.615.522
18321	-Societati nefinanciare (S11)	83.419.354	73.408.279
18322	-Institutii publice, din care:(rd.323+324+325)	950.011	136.477
18323	-Administratia centrala (exclusiv fondurile de securitate sociala) (S1311)	559	403
18324	-Administratia locala (exclusiv fondurile de securitate sociala) (S1313)	949.452	136.074
18326	- Alti rezidenti (Alti intermediari financiari,exclusiv societatile de asigurare si fondurile de pensii,Auxiliari financiari, Societati de asigurare, Fondurile de pensii (S125,S126,S128,S129)	1.032	70.766
18331	Datoriile institutiilor publice din administratia locala catre bugete (ct.4310100+4310200+4310300+4310400+4310500+4310600+4310700+4370100+4370200+4370300+4420300+4420801+4440000+4460100+4460200+4480100)	24.339.395	23.231.403
18332	Salariile angajatilor (ct.4210000+4230000+4260000+4270100+4270300+4280101)	29.977.925	27.023.987

COD	DENUMIRE INDICATORI	Sold la inceputul anului	Sold la sfarsitul perioadei
18333	Alte drepturi cuvenite altor categorii de persoane (ct.4260000+4270200+4270300+4290000+4380000)	1.983.719	2.030.037
18335	Total (rd.331+332+333+334)	56.301.039	52.285.427
18341	Avansuri primite de la Autoritatile de Certificare / Autoritatile de Management / Agentiile de Plati - FORNDURI EXTERNE NERAMBURSABILE POSTADERARE SI FONDURI DE LA BUGET(ct.4580501+4580502)	4.379.977	4.473.619
183421	Provizioane necurente (ct.1510201+1510202+1510203+1510204+1510208), din care:	239.030	180.461
183423	Provizioane necurente reprezentand drepturi de natura salariala stabilite in favoarea personalului din sectorul bugetar prin titluri devenite executorii (din soldul ct.1510203)	239.030	180.461

Conducatorul institutiei


Conducatorul compartimentului
financiar- contabil


Capi- tol	Sub- capi- tol	Pa- tra- graf	Gru- pa/ Titlu	Ali- ne- at	Denumire indicator	Prevederi anuale aprobrate la finele perioadei de raportare		Prevederi bugetare trimestriale cumulate	Drepturi constatate			Incasari realizate	Stingeri pe alte cai decat incasari	Drepturi constatate de incasat	
						1	2		Total, din care:	din anii precedenti	din anul curent				3=4+5
A						B									
0					BIHOR										
0001	02				TOTAL VENITURI-BUGET LOCAL	1.187.694.460	931.419.210	793.618.187	118.374.174	675.244.013	648.348.363			145.269.824	
0002					I. VENITURI CURENTE	628.508.410	499.199.650	616.019.797	109.954.940	506.064.857	475.099.357			140.920.440	
0003					A. VENITURI FISCALE	491.503.460	396.493.310	520.056.751	87.154.027	432.902.724	397.249.755			122.806.996	
0004					A.I. IMPOZIT PE VENIT, PROFIT SI CASTIGURI DIN CAPITAL	279.343.000	222.913.850	211.847.949		211.847.949	211.847.949				
0005	02				A.I.1 IMPOZIT PE VENIT, PROFIT SI CASTIGURI DIN CAPITAL DE LA PERSOANE JURIDICE	950.000	650.000	578.269	578.269	578.269	578.269				
0102					IMPOZIT PE PROFIT	950.000	650.000	578.269	578.269	578.269	578.269				
01					Impozit pe profit de la agentii economici	950.000	650.000	578.269	578.269	578.269	578.269				
0300	02				A.I.2 IMPOZIT PE VENIT, PROFIT SI CASTIGURI DIN CAPITAL DE LA PERSOANE FIZICE	278.393.000	222.263.850	211.267.542		211.267.542	211.267.542				
0302					IMPOZIT PE VENIT	1.356.000	1.206.000	1.522.310		1.522.310	1.522.310				
18					Impozitul pe veniturile din transferul proprietatilor imobiliare din patrimoniul personal	1.356.000	1.206.000	1.522.310		1.522.310	1.522.310				
0402					COTE SI SUME DEFALCATE DIN IMPOZITUL PE VENIT	277.037.000	221.057.850	209.745.232		209.745.232	209.745.232				
0402	01				Cote defalcate din impozitul pe venit	277.037.000	221.057.850	209.745.232		209.745.232	209.745.232				
0500	02				A.I.3 ALTE IMPOZITE PE VENIT, PROFIT SI CASTIGURI DIN CAPITAL										
0502					ALTE IMPOZITE PE VENIT, PROFIT SI CASTIGURI DIN CAPITAL			2.138		2.138	2.138				
0502	50				Alte impozite pe venit, profit si			2.138		2.138	2.138				

Capi- tot	Sub- capi- tot	Pa- ra- gra- ful	Ar- ti- col	Ali- ne- at	Denumire indicator	Prevederi anuale aprobate la finele perioadci de raportare		Prevederi bugetare trimestriale cumulate	Drepturi constatate			Incasari realizate	Stingeri pe alte cai decat incasari	Drepturi constatate de incasat
						1	2		Total, din care:	din anii precedenti	din anul curent			
A					B	3=4+5	4	5	6	7	8=3-6-7			
0700	02				cistiguri din capital	105.850.000	91.050.000	2.138	198.198.012	65.865.552	2.138	101.417.300		96.780.712
0702					A3 IMPOZITE SI TAXE PE PROPRIETATE	105.850.000	91.050.000		198.198.012	65.865.552		101.417.300		96.780.712
	01				Impozit si taxa pe cladiri	70.400.000	61.400.000		121.649.394	47.641.523		68.723.453		52.925.941
				01	Impozit pe cladiri de la persoane fizice	27.100.000	25.100.000		34.403.257	5.923.253		24.817.805		9.585.452
	01			02	Impozit si taxa pe cladiri de la persoane juridice	43.300.000	36.300.000		87.246.137	41.718.270		45.527.867		43.340.489
	02				Impozit si taxa pe teren	20.950.000	18.150.000		39.169.830	16.885.928		19.214.641		19.955.189
				01	Impozit pe terenuri de la persoane fizice	9.750.000	8.750.000		13.200.419	2.858.959		9.257.230		3.943.189
	02			02	Impozit si taxa pe teren de la persoane juridice	11.200.000	9.400.000		25.969.411	14.026.969		9.957.411		16.012.000
	03				Taxe judiciare de timbru si alte taxe de timbru	5.500.000	4.200.000		27.477.784	591.817		4.379.118		23.098.666
	50				Alte impozite si taxe pe proprietate	9.000.000	7.300.000		9.901.004	746.284		9.100.088		800.916
1000	02				A4 IMPOZITE SI TAXE PE BUNURI SI SERVICII	106.310.460	82.529.460		110.010.790	21.288.475		83.984.506		26.026.284
1102					SUME DEFALCATE DIN TVA	78.562.000	57.996.000		57.445.000			57.445.000		
	02				Sume defalcate din taxa pe valoarea adaugata pentru finantarea cheltuielilor descentralizate la nivelul comunelor, oraselor, municipiilor, sectoarelor si Municipiului Bucuresti	59.913.000	44.115.000		43.816.000			43.816.000		
1102	06				Sume defalcate din taxa pe valoarea adaugata pentru echilibrarea bugetelor locale	10.000.000	7.482.000		7.482.000			7.482.000		

Capi- tol	Sub- capi- tol	Pa- ra- gra- ful	Ar- ti- col	Ali- ne- at	Denumire indicator	Prevederi		Prevederi bugetare trimestriale cumulate	Drepturi constatate			Incasari realizate	Stingeri pe alte cai decat incasari	Drepturi constatate de incasat	
						I	B		Total, din care:	din anii precedenti	din anul curent				3=4+5
1102	09				Sume defalcate din taxa pe valoarea adaugata pentru finantarea invatamantului particular si a confesional	8.449.000		6.399.000	6.147.000			6.147.000			
1202					ALTE IMPOZITE SI TAXE GENERALE PE BUNURI SI SERVICII	1.200.000		900.000	940.660	110.536		856.625			84.035
1202	07				Taxe hoteliere	1.200.000		900.000	940.660	110.536		856.625			84.035
1502					TAXE PE SERVICII SPECIFICE	50.000		35.000	34.477	5.988		27.946			6.531
1602	01				Impozit pe spectacole	50.000		35.000	34.477	5.988		27.946			6.531
1602	02				TAXE PE UTILIZAREA BUNURILOR, AUTORIZAREA UTILIZARII BUNURILOR SAU PE DESFASURAREA DE ACTIVITATI	26.698.460		23.598.460	51.590.653	21.171.951		30.418.702			25.935.718
1602	02				Impozit pe mijloacele de transport	25.840.000		22.840.000	50.276.623	20.685.697		29.590.926			25.535.214
1602	02				Impozit pe mijloacele de transport detinute de persoane fizice*)	15.400.000		13.900.000	29.618.124	11.752.548		17.865.576			15.629.948
1602	02				Impozit pe mijloace de transport detinute persoane de juridice*)	10.440.000		8.940.000	20.658.499	8.933.149		11.725.350			9.905.266
1602	03				Taxe si tarife pentru eliberarea de licente si autorizatii de functionare	858.460		758.460	1.314.030	486.254		827.776			400.504
2900	02				C. VENITURI NEFISCALE	137.004.950		102.706.340	95.963.046	22.800.913		73.162.133			18.113.444
3000					C.I. VENITURI DIN PROPRIETATE	41.759.430		32.359.430	34.678.519	2.479.525		32.198.994			2.492.913
3002					VENITURI DIN PROPRIETATE	41.759.430		32.359.430	34.678.519	2.479.525		32.198.994			2.492.913
05					Venituri din concesiuni si inchirieri	38.216.740		29.616.740	31.135.823	2.479.525		28.656.298			2.492.913
					Alte venituri din concesiuni si inchirieri de catre institutiile publice	38.216.740		29.616.740	31.135.823	2.479.525		28.656.298			2.492.913
3002	08				Venituri din dividende	3.542.690		2.742.690	3.542.696			3.542.696			

Capi- tol	Sub- capi- tol	Pa- ra- graf	Ar- ti- col	Ali- ne- at	Denumire indicator	Prevederi bugetare anuale aprobrate la finele perioadei de raportare		Prevederi bugetare trimestriale cumulate	Drepturi constatate			Incasari realizate	Singeri pe alte cai decat incasari	Drepturi constatate de incasat	
						1	2		Total, din care:	din anii precedenti	din anul curent				6
A					B	3=4+5	4	5	6	7	8=3-6-7				
3002	08	02			Venituri din dividende de la alti platitori				3.542.696			3.542.696			
3002	08	03			Dividende de la societatile si companiile nationale si societatile cu capital majoritar de stat	3.542.690	2.742.690		61.284.527	20.321.588		40.963.139			
3300	02				C2. VANZARI DE BUNURI SI SERVICII	95.245.520	70.346.910					45.663.996			15.620.531
3302					VENITURI DIN PRESTARI DE SERVICII SI ALTE ACTIVITATI	12.308.050	8.971.770		7.486.130	134.454		7.351.676			198.653
3302	08				Venituri din prestari de servicii	8.795.150	7.080.150		6.402.083	96.085		6.305.998			157.009
	10				Contributia parintilor sau sustinatorilor legali pentru intretinerea copiilor in crese	970.220	870.220		1.081.937	37.039		1.044.898			39.784
3302	12				Contributia persoanelor beneficiare ale cantinelor de ajutor social				1.980	1.300		680			1.830
3302	28				Venituri din recuperarea cheltuielilor de judecata, imputatii si despagubiri				130	30		100			30
3302	50				Alte venituri din prestari de servicii si alte activitati	2.542.680	1.021.400								
3402					VENITURI DIN TAXE ADMINISTRATIVE, ELIBERARI PERMISE										
3402	50				Alte venituri din taxe administrative, eliberari permise										
3502					AMENZI, PENALITATI SI CONFISCARI	9.500.000	8.025.000		22.457.173	19.130.949		3.326.224			14.195.307
	01				Venituri din amenzi si alte sanctiuni aplicate potrivit dispozitiilor legale										
3502	01	02			Venituri din amenzi si alte sanctiuni	9.200.000	7.800.000		20.433.946	16.610.662		3.823.284			12.408.143

Capi- tol	Sub- capitol	Pa- ra- gra- ful	Ar- ti- col	Ali- ne- at	Denumire indicator	Prevederi bugetare anuale aprobrate la finele perioadei de raportare		Prevederi bugetare trimestriale cumulate	Drepturi constatate			Incasari realizate	Stingeri pe alte cai decat incasari	Drepturi constatate de incasat
						1	2		Total, din care:	din anii precedenti	din anul curent			
A					B	1	2	3=4+5	4	5	6	7	8=3-6-7	
3902	07				ale institutiilor publice	138.000	138.000	137.996		137.996	137.996			
					Venturi din vanzarea unor bunuri aparținând domeniului privat al statului sau al unitatilor administrative- teritoriale	14.434.320	14.434.320	18.846.442	8.419.234	10.427.208	14.497.058			4.349.384
4000	02				III OPERATIUNI FINANCIARE			20.000.000		20.000.000	20.000.000			
					INCASARI DIN RAMBURSAREA IMPRUMUTURILOR ACORDATE			20.000.000		20.000.000	20.000.000			
4002	11				Sume din excedentul anului precedent pentru acoperirea gollerilor temporare de casa ale sectiunii de functionare			10.000.000		10.000.000	10.000.000			
4002	14				Sume din excedentul bugetului local utilizate pentru finantarea cheltuielilor sectiunii de dezvoltare			10.000.000		10.000.000	10.000.000			
4100	02				IV. SUBVENTII	173.632.650	130.345.800	10.000.000		10.000.000	10.000.000			
4200					SUBVENTII DE LA ALTE NIVELE ALE ADMINISTRATIEI PUBLICE	173.632.650	130.345.800	45.473.448		45.473.448	45.473.448			
4202					SUBVENTII DE LA BUGETUL DE STAT	173.077.120	129.960.270	45.087.922		45.087.922	45.087.922			
	01				Programul termoficare	75.497.680	40.497.680	5.438.061		5.438.061	5.438.061			
				01	Sume alocate de la bugetul de stat pentru Programul Termoficare	75.497.680	40.497.680	5.438.061		5.438.061	5.438.061			
4202	16				Subventii de la bugetul de stat catre bugetele locale pentru finantarea investitiilor in sanatate									
4202	16			01	Subventii de la bugetul de stat catre bugetele locale pentru finantarea	1.662.300	1.662.300							

Capi- tol	Sub- capi- tol	Pa- ra- gra- ful	Ar- ti- col	Al- ne- at	Denumire indicator	Prevederi anuale aprobate la finele perioadei de raportare		Prevederi bugetare trimestriale cumulate	Drepturi constatate			Incasari realizate	Stingeri pe alte cai decat incasari	Drepturi constatate de incasat
						1	2		Total, din care:	din anii precedenti	din anul curent			
A					B				3=4+5	4	5	6	7	8=3-6-7
4202	34				aparaturii medicale si echipamentelor de comunicatii in urgenta in sanatate	1.662.300	1.662.300							
4202	41				Subventii pentru acordarea ajutorului pentru incalzirea locuintei cu lemne, carbuni, combustibili petrolieri	54.000	40.500	912	912		912			
4202	69				Subventii de la bugetul de stat pentru finantarea sanataii	4.327.350	3.777.350	3.431.885	3.431.885		3.431.885	3.431.885		
4202	80				Subventii de la bugetul de stat catre bugetele locale necesare sustinerii derularii proiectelor finantate din fonduri externe nerambursabile (FEN) postaderare, aferente perioadei de programare 2014-2020	91.080.790	83.527.440	36.039.484	36.039.484		36.039.484	36.039.484		
4302	01				Subventii de la bugetul de stat pentru decontarea cheltuielilor pentru carantina	455.000	455.000	177.580	177.580		177.580	177.580		
4302	31				SUBVENTII DE LA ALTE ADMINISTRATII	555.530	385.530	385.526	385.526		385.526	385.526		
4802					Subventii primite de la bugetele consiliilor judetene pentru protectia copilului	500.000	330.000	330.000	330.000		330.000	330.000		
4802					Sume alocate din bugetul AFIR, pentru sustinerea proiectelor din PNDR 2014-2020	55.530	55.530	55.526	55.526		55.526	55.526		
4802	01				SUME PRIMITE DE LA UE/ALTI DONATORI IN CONTUL PLATILOR EFECTUATE SI PREFINANATARI AFERENTE CADRULUI FINANCIAR 2014-2020	370.981.080	287.301.440	93.140.504	93.140.504		93.140.504	93.140.504		
4802	01				Fondul European de Dezvoltare Regionala(FEDR)	370.981.080	287.301.440	93.137.975	93.137.975		93.137.975	93.137.975		
					Sume primite in contul platilor efectuate									

Capi- tol	Sub- capi- tol	Pa- ra- gra- ful	Ar- ti- col	Ali- ne- at	Denumire indicator	Prevederi anuale aprobate la finele perioadei de raportare		Prevederi bugetare trimestriale cumulate	Drepturi constatate			Incasari realizate	Singeri pe alte cai decat incasari	Drepturi constatate de incasat
						1	2		Total, din care:	din anii precedenti	din anul curent			
A					B									
4802	01	02			in anul curent	320.955.840	237.276.200		62.054.558	4	5	62.054.558		
					Sume primite in contul platilor efectuate in anii anteriori	50.000.000	50.000.000		30.966.355			30.966.355		
4802	01	03			Prerofinantare	25.240	25.240		117.062			117.062		
					Fondul Social European(FSE)				2.529			2.529		
					Sume primite in contul platilor efectuate in anul curent				2.529			2.529		
									3=4+5	4	5	6	7	8=3-6-7

CONTUL DE EXECUTIE AL BUGETULUI LOCAL - VENITURI
SECTIUNEA DE DEZVOLTARE
30.09.2021

Pag. 1 -lei-

Capi- tot	Sub- capi- tot	Pa- ra- gra- ful graf	Ar- ti- col	Ali- ne- at	Denumire indicator	Prevederi		Prevederi bugetare trimestriale cumulate	Drepturi constatate			Incasari realizate	Stingeri pe alte cai decat incasari	Drepturi constatate de incasat
						I	2		Total, din care:	din anii precedenti	din anul curent			
A						1	2	3=4+5	4	5	6	7	8=3-6-7	
0001	02				TOTAL VENITURI-BUGET LOCAL	798.231.290	621.051.200	266.379.783	8.441.475	257.938.308	262.016.451		4.363.332	
0002					I. VENITURI CURENTE	244.381.590	193.434.490	102.721.770	22.241	102.699.529	102.707.822		13.948	
2900					C. VENITURI NEFISCALE	244.381.590	193.434.490	102.721.770	22.241	102.699.529	102.707.822		13.948	
3300					C2. VANZARI DE BUNURI SI SERVICII	244.381.590	193.434.490	102.721.770	22.241	102.699.529	102.707.822		13.948	
3602					DIVERSE VENITURI	64.524.000	45.536.670	22.721.770	22.241	22.699.529	22.707.822		13.948	
23					Taxa de reabilitare termica			23.355	22.241	1.114	9.407		13.948	
31					Contributia asociatiei de proprietari									
47					pentru lucrarile de reabilitare termica	4.000.000	3.200.000	887.623		887.623	887.623			
3702					Alte venituri pentru finantarea sectiunii de dezvoltare	60.524.000	42.336.670	21.810.792		21.810.792	21.810.792			
3900	02				TRANSFERURI VOLUNTARE, ALTELE DECAT SUBVENTIILE	179.857.590	147.897.820	80.000.000		80.000.000	80.000.000			
3902					Varsaminte din sectiunea de functionare	179.857.590	147.897.820	80.000.000		80.000.000	80.000.000			
3902	01				II. VENITURI DIN CAPITAL	14.572.320	14.572.320	18.984.438	8.419.234	10.565.204	14.635.054		4.349.384	
4000	02				VENITURI DIN VALORIFICAREA UNOR BUNURI	14.572.320	14.572.320	18.984.438	8.419.234	10.565.204	14.635.054		4.349.384	
4002					Venituri din valorificarea unor bunuri ale institutiilor publice	138.000	138.000	137.996		137.996	137.996			
14					Venituri din vanzarea unor bunuri aparținind domeniului privat al statului sau al unitatilor administrativ- teritoriale	14.434.320	14.434.320	18.846.442	8.419.234	10.427.208	14.497.058		4.349.384	
4000	02				III. OPERATIUNI FINANCIARE			10.000.000		10.000.000	10.000.000			
4002					INCASARI DIN RAMBURSAREA IMPRUMUTURILOR ACORDATE			10.000.000		10.000.000	10.000.000			
14					Sume din excedentul bugetului local utilizate pentru finantarea cheltuielilor			10.000.000		10.000.000	10.000.000			

Capi- tot	Sub- capi- tot	Pa- ra- gra- ful	Ar- ti- col	Ali- ne- at	Denumire indicator	Prevederi anuale aprobate la finele perioadei de raportare		Prevederi bugetare trimestriale cumulate	Drepturi constatate			Incasari realizate	Stingeri pe alte cai decat incasari	Drepturi constatate de incasat	
						1	2		Total, din care: 3=4+5	din anii precedenti 4	din anul curent 5				6
					B										
4002	14				sectiunii de dezvoltare										
4100	02				IV. SUBVENTII	168.296.300	125.742.950		10.000.000	10.000.000	10.000.000	10.000.000			
4200					SUBVENTII DE LA ALTE NIVELE ALE ADMINISTRATIEI PUBLICE	168.296.300	125.742.950		41.533.071	41.533.071	41.533.071	41.533.071			
4202					SUBVENTII DE LA BUGETUL DE STAT	168.240.770	125.687.420		41.477.545	41.477.545	41.477.545	41.477.545			
	01				Programul termoficare	75.497.680	40.497.680		5.438.061	5.438.061	5.438.061	5.438.061			
	01				Sume alocate de la bugetul de stat pentru Programul Termoficare	75.497.680	40.497.680		5.438.061	5.438.061	5.438.061	5.438.061			
	16				Subventii de la bugetul de stat catre bugetele locale pentru finantarea investitiilor in sanatate			1.662.300							
	01				Subventii de la bugetul de stat catre bugetele locale pentru finantarea aparaturii medicale si echipamentelor de comunicatii in urgenta in sanatate	1.662.300		1.662.300							
	69				Subventii de la bugetul de stat catre bugetele locale necesare sustinerii derularii proiectelor finantate din fonduri externe nerambursabile (FEN) postaderare, aferente perioadei de programare 2014-2020	91.080.790	83.527.440		36.039.484	36.039.484	36.039.484	36.039.484			
4302					SUBVENTII DE LA ALTE ADMINISTRATII	55.530	55.530		55.526	55.526	55.526	55.526			
	31				Sume alocate din bugetul AFIR, pentru sustinerea proiectelor din PNDR 2014-2020	55.530	55.530		55.526	55.526	55.526	55.526			
4802					SUME PRIMITE DE LA UE/ALTI DONATORI IN CONTUL PLATILOR EFECTUATE SI PREFINANTARI AFERENTE CADRULUI FINANCIAR 2014-2020	370.981.080	287.301.440		93.140.504	93.140.504	93.140.504	93.140.504			

Capi- tol	Sub- capi- tol	Pa- ra- gra- ful	Ar- ti- col	Ali- ne- at	Denumire indicator	Prevederi anuale aprobrate la finele perioadei de raportare		Prevederi bugetare trimestriale cumulate	Drepturi constatate			Incasari realizate	Stingeri pe alte cai decat incasari	Drepturi constatate de incasat
						I	2		Total, din care:	din anii precedenti	din anul curent			
A						1	2	3=4+5	4	5	6	7	8=3-6-7	
4802	01				Fondul European de Dezvoltare Regionala(FEDR)	370.981.080	287.301.440	93.137.975		93.137.975	93.137.975			
					Sume primite in contul platilor efectuate in anul curent	320.955.840	237.276.200	62.054.558		62.054.558	62.054.558			
	02				Sume primite in contul platilor efectuate in anii anteriori	50.000.000	50.000.000	30.966.355		30.966.355	30.966.355			
					Prerimantare	25.240	25.240	117.062		117.062	117.062			
	02				Fondul Social European(FSE)			2.529		2.529	2.529			
					Sume primite in contul platilor efectuate in anul curent			2.529		2.529	2.529			

CONTUL DE EXECUTIE AL BUGETULUI LOCAL - VENITURI
SECTIUNEA DE FUNCTIONARE
30.09.2021

Pag. 1 -lei-

Capi- tot	Sub- capi- tot	Pa- ra- gra- ful	Ar- ti- col	Al- at	Denumire indicator	Prevederi anuale aprobate la finele perioadei de raportare		Prevederi bugetare trimestriale cumulate	Drepturi constatate			Incasari realizate	Stingeri pe alte cai decat incasari	Drepturi constatate de incasat
						1	2		Total, din care:	din anii precedenti	din anul curent			
A					B			3=4+5	4	5	6	7	8=3-6-7	
0001	02				TOTAL VENITURI-BUGET LOCAL	389.463.170	310.368.010	527.238.404	109.932.699	417.305.705	386.331.912		140.906.492	
0002					I. VENITURI CURENTE	384.126.820	305.765.160	513.298.027	109.932.699	403.365.328	372.391.535		140.906.492	
0003					A. VENITURI FISCALE	491.503.460	396.493.310	520.056.751	87.154.027	432.902.724	397.249.755		122.806.996	
0004					A1. IMPOZIT PE VENIT, PROFIT SI CASTIGURI DIN CAPITAL	279.343.000	222.913.850	211.847.949		211.847.949	211.847.949			
0005					A1.1 IMPOZIT PE VENIT, PROFIT SI CASTIGURI DIN CAPITAL DE LA PERSOANE JURIDICE	950.000	650.000	578.269		578.269	578.269			
0102	01				IMPOZIT PE PROFIT	950.000	650.000	578.269		578.269	578.269			
0300	02				Impozit pe profit de la agentii economice	950.000	650.000	578.269		578.269	578.269			
0302	18				A1.2 IMPOZIT PE VENIT, PROFIT SI CASTIGURI DIN CAPITAL DE LA PERSOANE FIZICE	278.393.000	222.263.850	211.267.542		211.267.542	211.267.542			
					IMPOZIT PE VENIT	1.356.000	1.206.000	1.522.310		1.522.310	1.522.310			
					Impozitul pe veniturile din transferul proprietatilor imobiliare din patrimoniul personal	1.356.000	1.206.000	1.522.310		1.522.310	1.522.310			
0402					COTE SI SUME DEFALCATE DIN IMPOZITUL PE VENIT	277.037.000	221.057.850	209.745.232		209.745.232	209.745.232			
0500	02				A1.3 ALTE IMPOZITE PE VENIT, PROFIT SI CASTIGURI DIN CAPITAL	277.037.000	221.057.850	209.745.232		209.745.232	209.745.232			
0502					Alte impozite pe venit, profit si castiguri din capital			2.138		2.138	2.138			
								2.138		2.138	2.138			
								2.138		2.138	2.138			
								2.138		2.138	2.138			

Capi- tol	Sub- capi- tol	Pa- ra- gra- ful	Gr- pa / Titlu	Ali- ne- at	Denumire indicator	Prevederi		Prevederi bugetare trimestriale cumulate	Drepturi constatate			Incasari realizate	Stingeri pe alte cai decat incasari	Drepturi constatate de incasat
						I	2		Total, din care:	din anii precedenti	din anul curent			
A					B	1	2	3=4+5	4	5	6	7	8=3-6-7	
0700	02				A3 IMPOZITE SI TAXE PE PROPRIETATE	105.850.000	91.050.000	198.198.012	65.865.552	132.332.460	101.417.300		96.780.712	
0702					IMPOZITE SI TAXE PE PROPRIETATE	105.850.000	91.050.000	198.198.012	65.865.552	132.332.460	101.417.300		96.780.712	
	01				Impozit si taxa pe cladiri	70.400.000	61.400.000	121.649.394	47.641.523	74.007.871	68.723.453		52.925.941	
	01				Impozit pe cladiri de la persoane fizice	27.100.000	25.100.000	34.403.257	5.923.253	28.480.004	24.817.805		9.585.452	
	02				Impozit si taxa pe cladiri de la persoane juridice	43.300.000	36.300.000	87.246.137	41.718.270	45.527.867	43.905.648		43.340.489	
	02				Impozit si taxa pe teren	20.950.000	18.150.000	39.169.830	16.885.928	22.283.902	19.214.641		19.955.189	
	01				Impozit pe terenuri de la persoane fizice	9.750.000	8.750.000	13.200.419	2.858.959	10.341.460	9.257.230		3.943.189	
	02				Impozit si taxa pe teren de la persoane juridice	14.200.000	9.400.000	25.969.411	14.026.969	11.942.442	9.957.411		16.012.000	
	03				Taxe judiciare de timbru si alte taxe de timbru	5.500.000	4.200.000	27.477.784	591.817	26.885.967	4.379.118		23.098.666	
	50				Alte impozite si taxe pe proprietate	9.000.000	7.300.000	9.901.004	746.284	9.154.720	9.100.088		800.916	
1000	02				A4 IMPOZITE SI TAXE PE BUNURI SI SERVICII	106.310.460	82.529.460	110.010.790	21.288.475	88.722.315	83.984.506		26.026.284	
1102					SUME DEFALCATE DIN TVA	78.362.000	57.996.000	57.445.000		57.445.000	57.445.000			
	02				Sume defalcate din taxa pe valoarea adaugata pentru finantarea cheltuielilor descentralizate la nivelul comunitatilor, oraselor, municipiilor, sectoarelor si Municipiului Bucuresti	59.913.000	44.115.000	43.816.000		43.816.000	43.816.000			
	06				Sume defalcate din taxa pe valoarea adaugata pentru echilibrarea bugetelor locale	10.000.000	7.482.000	7.482.000		7.482.000	7.482.000			
	09				Sume defalcate din taxa pe valoarea adaugata pentru echilibrarea bugetelor locale	10.000.000	7.482.000	7.482.000		7.482.000	7.482.000			

Capi- tot	Sub- capi- tot	Pa- ra- graf	Gru- pa/ Titlu	Ali- ne- at	Denumire indicator	Prevederi anuale aprobate la finele perioadei de raportare		Prevederi bugetare trimestriale cumulate	Drepturi constatate			Incasari realizate	Singeri pe alte cai decat incasari	Drepturi constatate de incasat	
						I	2		Total, din care: 3=4+5	din anii precedenti	din anul curent				6
3002	08	02			B										
						platorii									
						Dividende de la societatile si companiile nationale si societatile cu capital majoritar de stat	3.542.696				3.542.696				
3300	02				C2. VANZARI DE BUNURI SI SERVICII		2.742.690								
3302					VENITURI DIN PRESTARI DE SERVICII SI ALTE ACTIVITATI		-149.136.070		20.299.147						15.606.583
	08				Venituri din prestari de servicii	12.308.050	8.971.770		134.454		7.351.676				198.653
	10				Contributia parintilor sau sustinatorilor legali pentru intretinerea copiilor in crese	8.795.150	7.080.150		96.085		6.305.998				157.009
	12				Contributia persoanelor beneficiare ale cantinelor de ajutor social	970.220	870.220		37.039		1.044.898				39.784
	28				Venituri din recuperarea cheltuielilor de judecata, imputatii si despagubiri				1.300		680				1.830
	50				Alte venituri din prestari de servicii si alte activitati				30		100				30
3402					VENITURI DIN TAXE ADMINISTRATIVE, ELIBERARI PERMISE	2.542.680	1.021.400								
	50				Alte venituri din taxe administrative, eliberari permise				5		5				
3502	01				AMENZI, PENALITATI SI CONFISCARI	9.500.000	8.025.000		19.130.949		3.326.224				14.195.307
					Venituri din amenzi si alte sanctiuni aplicate potrivit dispozitiilor legale										
					Venituri din amenzi si alte sanctiuni aplicate de catre alte institutii de	9.200.000	7.800.000		16.610.662		3.823.284				12.408.143

Capi- tot	Sub- capi- tot	Pa- ra- gra- ful	Gru- pa/ Titlu	Ali- ne- at	Denumire indicator	Prevederi		Prevederi bugetare trimestriale cumulate	Drepturi constatate			Incasari realizate	Stingeri pe alte cai decat incasari	Drepturi constatate de incasat	
						anuale aprobrate la finele perioadei de raportare	1		2	Total, din care:	din anii precedenti				din anul curent
3502	01	02			B										
					specialitate	9.200.000	7.800.000	20.433.946	16.610.662	3.823.284	8.025.803	12.408.143			
	50				Alte amenzi, penalitati si confiscari	300.000	225.000	2.023.227	2.520.287	-497.060	236.063	1.787.164			
3602					DIVERSE VENITURI	7.283.780	6.183.780	6.989.774	1.033.744	5.956.030	5.777.151	1.212.623			
	01				Venituri din aplicarea prescriptiei extinctive	219.670	219.670	219.670		219.670	219.670	219.670			
		01			Venituri din aplicarea prescriptiei extinctive	219.670	219.670	219.670		219.670	219.670	219.670			
	06				Taxe speciale	2.100.000	1.600.000	2.300.741	136.360	2.164.381	1.835.056	465.685			
	50				Alte venituri	4.964.110	4.364.110	4.469.363	897.384	3.571.979	3.722.425	746.938			
3702					TRANSFERURI VOLUNTARE, ALTELE DECAT SUBVENTIILE	-178.227.900	-146.268.130	-78.370.325		-78.370.325	-78.370.325				
	01				Donatii si sponsorizari	1.619.660	1.619.660	1.619.648		1.619.648	1.619.648				
	03				Varsaminte din sectiunea de functionare pentru finantarea sectiunii de dezvoltare										
	50				tare a bugetului local(cu semnul minus)	-179.857.590	-147.897.820	-80.000.000		-80.000.000	-80.000.000				
4000	02				Alte transferuri voluntare	10.030	10.030	10.027		10.027	10.027				
4002					III OPERATIUNI FINANCIARE			10.000.000		10.000.000	10.000.000				
					INCASARI DIN RAMBURSAREA IMPRUMUTURILOR ACORDATE			10.000.000		10.000.000	10.000.000				
	11				Sume din excedentul anului precedent pentru acoperirea goluilor temporare de casa ale sectiunii de functionare			10.000.000		10.000.000	10.000.000				
4100	02				IV. SUBVENTII	5.336.350	4.602.850	3.940.377		3.940.377	3.940.377				
4200					SUBVENTII DE LA ALTE NIVELE ALE ADMINISTRATIEI PUBLICE	5.336.350	4.602.850	3.940.377		3.940.377	3.940.377				
4202					SUBVENTII DE LA BUGETUL DE STAT	4.836.350	4.272.850	3.610.377		3.610.377	3.610.377				

Capi- tot	Sub- pa- ra- gra- f Titlu	Ar- ti- col	Ali- ne- at	Denumire indicator	Prevederi anuale aprobate la finele perioadei de raportare		Prevederi bugetare trimestriale cumulate	Drepturi constatate			Incasari realizate	Stingeri pe alte cai decat incasari	Drepturi constatate de incasat
					1	2		Total, din care:	din anii precedenti	din anul curent			
A				B	3=4+5	4	5	6	7	8=3-6-7			
4202	34			Subventii pentru acordarea ajutorului pentru incalzirea locuintei cu lemne, carbuni, combustibili petrolieri	54.000	40.500	912	912	912				
41				Subventii de la bugetul de stat pentru finantarea sanatatii	4.327.350	3.777.350	3.431.885	3.431.885	3.431.885	3.431.885			
80				Subventii de la bugetul de stat pentru decontarea cheltuielilor pentru carantina	455.000	455.000	177.580	177.580	177.580	177.580			
4302	01			SUBVENTII DE LA ALTE ADMINISTRATII	500.000	330.000	330.000	330.000	330.000	330.000			
				Subventii primite de la bugetele consiliilor judetene pentru protectia copilului	500.000	330.000	330.000	330.000	330.000	330.000			

CONTUL DE EXECUTIE AL BUGETULUI LOCAL - CHELTUIELI
30.09.2021

Capi- tol	Sub- capi- tol	Pa- ra- gra- ful	Ar- ti- col	Ali- ne- at	Denumire indicator	Credite de angajament				Credite bugetare		Angajamente bugetare	Angajamente legale	Plati efectuate	Angajamente legale de platit	Cheltuieli efective			
						1	2	3	4	5	6						7	8-6-7	9
0					B														
					BIHOR														
5002					TOTAL CHELTUIELI		464.069.041	1.243.494.960	987.219.710	1.125.572.934	793.414.405	473.940.675	319.473.730		379.208.369				
5100	02				Partea I-a SERVICII PUBLICE GENERALE		3.564.752	80.460.800	64.211.170	55.835.960	51.430.884	34.871.346	16.559.538		35.746.174				
5102					AUTORITATI PUBLICE SI ACTIUNI EXTERNE		3.564.752	52.751.880	43.515.270	49.065.081	44.943.803	31.467.762	13.476.041		32.478.493				
	01				Autoritati executive si legislative		3.564.752	52.751.880	43.515.270	49.065.081	44.943.803	31.467.762	13.476.041		32.478.493				
	03				Autoritati executive		3.564.752	52.751.880	43.515.270	49.065.081	44.943.803	31.467.762	13.476.041		32.478.493				
5402					ALTE SERVICII PUBLICE GENERALE			23.400.930	18.598.450	2.848.164	2.564.366	1.743.068	821.298		1.626.762				
	05				Fond de rezerva bugetara la dispozitia autoritatilor locale			20.283.150	16.358.080						1.626.762				
5402	10				Servicii publice comunitare de evidenta a persoanelor			3.117.780	2.240.370	2.848.164	2.564.366	1.743.068	821.298		1.626.762				
5502					TRANZACTII PRIVIND DATORIA PUBLICA SI IMPRUMUTURI			4.307.990	2.097.450	3.922.715	3.922.715	1.660.516	2.262.199		1.640.919				
6000	02				Partea II-a APARARE, ORDINE PUBLICA SI SIGURANTA NATIONALA			11.068.100	10.042.300	9.766.644	9.327.479	7.831.857	1.495.622		7.691.395				
6102					ORDINE PUBLICA SI SIGURANTA NATIONALA			11.068.100	10.042.300	9.766.644	9.327.479	7.831.857	1.495.622		7.691.395				
	03				Ordine publica			6.360.800	5.573.800	5.849.234	5.704.476	4.250.890	1.453.586		4.284.358				
	04				Politie comunitara			6.360.800	5.573.800	5.849.234	5.704.476	4.250.890	1.453.586		4.284.358				
	05				Protectie civila si protectia contra incendiilor (protectie civila nonmilitara)														
6102	50				Alte cheltuieli in domeniul ordinii publice si sigurantei nationale			40.000	40.000	30.000	29.925	29.311	614		29.618				
6500	02				Partea III-a CHELTUIELI SOCIAL-CULTURALE		104.265.828	329.619.240	275.376.240	284.056.579	202.642.763	115.896.516	86.746.247	41.422	93.566.592				
6502					INVATAMANT		23.748.403	132.338.730	117.619.880	113.317.642	68.174.266	44.502.582	23.671.684		27.573.300				
	03				Invatamant prescolar si primar		241.188	7.212.760	5.966.390	5.954.961	5.658.031	4.817.386	840.645		3.446.008				

Capi- tol	Sub- capi- tol	Pa- ra- graf	Gru- pa / Titlu	Ar- ti- col	Ali- ne- at	Denumire indicator	Credite de angajament				Credite bugetare		Angajamente legale	Plati efectuate	Angajamente legale de platit	Cheltuieli efective
							aprobate la finele perioadei de raportare	trimestriale cumulate	trimestriale cumulate	aprobate la finele perioadei de raportare	trimestriale cumulate					
A							1	2	3	4	5	6	7	8-6-7	9	
6502	01					B										
						Invatamant prescolar	241.188	7.212.760	5.966.390	5.954.961	5.658.031	4.817.386	840.645	3.446.008		
	04					Invatamant secundar	23.507.215	80.623.870	68.389.170	66.450.691	61.973.215	39.317.586	22.655.629	23.639.362		
						Invatamant secundar inferior	10.110.789	28.256.420	25.191.120	24.092.916	21.158.357	12.778.334	8.380.023	5.799.542		
	02					Invatamant secundar superior	13.396.426	52.367.450	43.198.050	42.357.775	40.814.858	26.539.252	14.275.606	17.839.820		
	50					Alte cheltuieli in domeniul invatamantului		44.522.100	43.264.320	40.911.990	543.020	367.610	175.410	487.930		
6602						SANATAJE	59.515.830	78.641.820	61.019.390	73.392.925	44.387.075	8.859.624	35.527.451	6.720.108		
	06					Servicii medicale in unitati sanitare cu paturi	59.515.830	47.668.470	38.079.390	45.031.049	39.098.049	3.990.435	35.107.614	1.549.935		
	06	01				Spitale generale	59.515.830	47.668.470	38.079.390	45.031.049	39.098.049	3.990.435	35.107.614	1.549.935		
	08					Servicii de sanatate publica		7.484.000	6.140.000	4.872.526	4.872.526	4.869.189	3.337	4.803.100		
	50					Alte cheltuieli in domeniul sanatatii		23.489.350	16.800.000	23.489.350	416.500	416.500	416.500	367.073		
	50					Alte institutii si actiuni sanitare		23.489.350	16.800.000	23.489.350	416.500	416.500	416.500	367.073		
6702						CULTURA, RECREERE SI RELIGIE	18.997.371	61.298.620	50.866.890	55.605.552	48.477.390	23.033.907	25.443.483	20.915.426		
	03					Servicii culturale		3.147.300	3.147.300	3.012.589	2.719.758	2.708.498	11.260	140.454		
	03					Muzee		3.147.300	3.147.300	3.012.589	2.719.758	2.708.498	11.260	140.454		
	12					Consolidarea si restaurarea monumentelor istorice		3.147.300	3.147.300	3.012.589	2.719.758	2.708.498	11.260	124.457		
6702	05					Servicii recreative si sportive	10.962.993	40.228.950	31.849.210	37.174.256	31.608.718	12.681.315	18.927.403	15.997		
	01					Sport	8.363.606	25.797.600	21.339.600	23.408.995	21.753.355	8.166.933	13.586.422	12.904.696		
	02					Tineret		95.000	95.000					8.251.410		
	03					Intretinere gradini publice, parcuri zone verzi, baze sportive si de agrement	2.599.387	14.336.350	10.414.610	13.765.261	9.855.363	4.514.382	5.340.981	4.653.286		
6702	06					Servicii religioase		405.000	350.000	69.549	69.549	36.739	32.810	36.739		
	50					Alte servicii in domeniile culturii, recreerii si religiei	8.034.378	17.517.370	15.520.380	15.349.158	14.079.365	7.607.555	6.472.010	7.833.537		

Capi- tol	Sub- capi- tol	Pa- ra- graf	Gru- pa / Titlu	Ar- ti- col	Ali- ne- at	Denumire indicator	Credite de angajament			Credite bugetare		Angajamente bugetare	Angajamente legale	Plati efectuate	Angajamente legale de platit	Cheltuieli efective
							aprobate la finele perioadei de raportare	trimestriale cumulate	aprobate la finele perioadei de raportare	trimestriale cumulate						
A							1	2	3	4	5	6	7	8-6-7	9	
6802	05					B		2.004.224	57.320.070	45.870.080	41.740.460	41.604.032	39.500.403	2.103.629	38.357.758	
						ASIGURARI SI ASISTENTA SOCIALA										
						Asistenta sociala in caz de boli si invaliditati			34.074.890	26.048.890	25.424.477	25.424.477	25.424.477		25.437.445	
6802	05	02				Asistenta sociala in caz de invaliditate			34.074.890	26.048.890	25.424.477	25.424.477	25.424.477		25.437.445	
						Asistenta sociala pentru familie si copii			7.678.220	6.359.570	4.797.031	4.797.031	4.797.031		5.069.045	
6802	11					Crese	53.316	10.835.060	8.862.720	7.240.519	7.240.519	7.167.678	6.988.177	179.501	7.108.917	
						Prevenirea excluderii sociale		247.000	234.000	79.166	79.166	79.166	79.166		79.166	
						Ajutor social		247.000	234.000	79.166	79.166	79.166	79.166		79.166	
						Alte cheltuieli in domeniul asigurarilor si asistentei sociale			4.484.900	4.364.900	4.199.267	4.135.680	2.211.552	1.924.128	663.185	
6802	50	50				Alte cheltuieli in domeniul asistentei sociale	1.950.908	1.950.908	4.484.900	4.364.900	4.199.267	4.135.680	2.211.552	1.924.128	663.185	
7000	02					Partea IV-a SERVICII SI DEZVOLTARE PUBLICA, LOCUINTE, MEDIU SI APE		65.164.076	208.374.360	172.078.290	201.106.119	134.445.940	90.855.245	43.590.695	95.804.805	
7002						LOCUINTE, SERVICII SI DEZVOLTARE PUBLICA		64.083.720	180.670.120	150.775.050	173.402.295	112.792.597	70.637.810	42.154.787	74.721.521	
						Locuinte		2.966.570	20.696.150	15.571.690	20.696.151	5.408.253	3.669.854	1.738.399	1.105.269	
						Dezvoltarea sistemului de locuinte		2.966.570	20.696.150	15.571.690	20.696.151	5.408.253	3.669.854	1.738.399	1.105.269	
						Alimentare cu apa si amenajari hidrotehnice			4.853.140	4.853.140	4.853.146	416.424	416.424		604.278	
						Alimentare cu apa			4.853.140	4.853.140	4.853.146	416.424	416.424		604.278	
						Iluminat public si electrificari		1.631.774	16.480.900	10.955.400	13.596.400	12.462.743	8.604.469	3.858.274	8.488.044	
						Alte servicii in domeniile locuintelor, serviciilor si dezvoltarii comunale		59.485.376	138.639.930	119.394.820	134.256.598	94.505.177	57.947.063	36.558.114	64.523.930	
7402						PROTECTIA MEDIULUI		1.080.356	27.704.240	21.303.240	27.703.824	21.653.343	20.217.435	1.435.908	21.083.284	
						Salubritate si gestiunea deseurilor		1.080.356	27.553.240	21.152.240	27.552.824	21.651.281	20.215.373	1.435.908	21.079.788	
						Salubritate		1.080.356	27.503.240	21.102.240	27.502.824	21.651.281	20.215.373	1.435.908	21.064.943	

Capi- tol	Sub- capi- tol	Pa- ra- graf	Gru- pa / Titlu	Ar- ti- col	Ali- ne- at	Denumire indicator	Credite de angajament			Credite bugetare			Angajamente legale	Plati efectuate	Angajamente legale de platit	Cheltuieli efective	
							1	2	3	4	5	6					7
7402	02		A			B											
						Colectarea, tratarea si distrugerea deseurilor			50.000	50.000	50.000					14.845	
7402	06					Canalizarea si tratarea apelor reziduale			151.000	151.000	151.000	2.062	2.062			2.062	2.062
	50					Alte servicii in domeniul protectiei mediului											1.434
8000	02					Partea V-a-ACTIUNI ECONOMICE			613.972.460	465.511.710	574.807.632	395.567.339	224.485.711	171.081.628		146.399.403	
8002						ACTIUNI GENERALE ECONOMICE, SI DE MUNCA											
8002	01	10				Actiuni generale economice si comerciale		3.799.251	5.035.000	4.547.000	5.033.484	4.931.353	1.477.453	3.453.900		150.853	
						Programe de dezvoltare regionala si sociala		3.799.251	5.035.000	4.547.000	5.033.484	4.931.353	1.477.453	3.453.900		150.853	
8102						COMBUSTIBILI SI ENERGIE		53.601.223	223.951.390	134.767.040	210.521.565	84.415.749	32.692.480	51.723.269		35.404.780	
	06					Energie termica		53.601.223	223.951.390	134.767.040	210.521.565	84.415.749	32.692.480	51.723.269		35.404.780	
8402						TRANSPORTURI		233.673.911	384.986.070	326.197.670	359.252.583	306.220.237	190.315.778	115.904.459		110.843.770	
	03					Transport rutier		233.673.911	374.026.070	324.237.670	357.292.583	304.260.237	190.315.778	113.944.459		110.843.770	
	02					Transport in comun		36.468.886	140.270.110	120.550.110	139.701.591	134.407.318	90.515.742	43.891.576		65.423.371	
	03					Strazi		197.205.025	233.755.960	203.687.560	217.590.992	169.852.919	99.800.036	70.052.883		45.420.399	
	06					Transport aerian			10.960.000	1.960.000	1.960.000	1.960.000		1.960.000			
	01					Aeroporturi			1.960.000	1.960.000	1.960.000	1.960.000		1.960.000			
	02					Aviatiia civila			9.000.000	1.960.000	1.960.000	1.960.000		1.960.000			

DETALIEREA CHELTUIELILOR

- buget local -

30.09.2021

Pag. 5 - lei-

Capi- tol	Sub- capi- tol	Pa- ra- graf	Gru- pa / Titlu	Ar- ti- col	Ali- ne- at	Denumire indicator	Credite de angajament			Credite bugetare			Angajamente legale	Plati efectuate	Angajamente legale de platit	Cheltuieli efective
							aprobate la finele perioadei de raportare	trimestriale cumulate	aprobate la finele perioadei de raportare	trimestriale cumulate	5	6				
A							1	2	3	4	5	6	7	8-6-7	9	
0						B										
						BIHOR										
5002			01			TOTAL CHELTUIELI	464.069.041	60.501	1.243.494.960	987.219.710	1.125.572.934	793.414.405	473.940.675	319.473.730	379.208.369	
			10			CHELTUIELI CURENTE	292.881.996		928.100.300	751.713.410	833.218.033	573.323.033	392.332.126	180.990.907	310.122.461	
			20			TITLUL I CHELTUIELI DE PERSONAL			75.079.060	61.539.710	63.953.078	63.951.616	53.330.147	10.621.469	51.711.288	
			30			TITLUL II BUNURI SI SERVICII			141.861.170	114.272.600	117.028.562	104.621.592	90.988.382	13.633.210	91.210.505	
			40			TITLUL III DOBANZI			4.261.760	2.051.220	3.876.880	3.876.880	1.623.673	2.253.207	1.603.307	
			50			TITLUL IV SUBVENII			68.300.000	58.100.000	54.673.120	54.673.120	41.147.276	13.525.844	40.933.622	
			51			TITLUL V FONDURI DE REZERVA			20.283.150	16.358.080						
						TITLUL VI TRANSFERURI INTRE UNITATI ALE ADMINISTRATIEI PUBLICE			15.365.250	12.970.250	9.089.909	8.191.328	7.724.768	466.560	10.029.801	
			55			TITLUL VII ALTE TRANSFERURI			69.502.020	56.884.820	67.242.355	34.457.619	28.504.287	5.953.332	28.504.287	
			56			TITLUL VIII PROIECTE CU FINANTARE DIN FONDURI EXTERNE NERAMBURSABILE (FEN)										
						POSTADERARE		60.501	60.510	60.510	60.510	60.501	19.095.786	60.501	1.383.638	
			57			TITLUL VIII ASISTENTA SOCIALA			26.063.420	19.692.420	19.138.930	19.135.247		39.461	19.131.707	
			58			TITLUL X PROIECTE CU FINANTARE DIN FONDURI EXTERNE NERAMBURSABILE			482.485.390	390.893.810	482.485.390	268.830.905	134.729.089	134.101.816	50.654.788	
						CADRULUI FINANCIAR 2014-2020			24.838.570	18.889.990	15.669.299	15.524.225	15.188.718	335.507	14.959.518	
			59			TITLUL XI ALTE CHELTUIELI			277.062.850	204.411.840	268.015.714	195.950.225	68.642.397	127.307.828	69.085.908	
			70			CHELTUIELI DE CAPITAL			268.062.850	204.411.840	268.015.714	195.950.225	68.642.397	127.307.828	69.085.908	
			71			TITLUL XIII ACTIVE NEFINANCIARE			9.000.000							
			72			TITLUL XIV ACTIVE FINANCIARE			53.487.520	46.250.170	37.893.235	37.695.195	26.520.200	11.174.995	69.085.908	
			79			OPERATIUNI FINANCIARE			53.487.520	46.250.170	37.893.235	37.695.195	26.520.200	11.174.995	69.085.908	
			81			TITLUL XVII RAMBURSARI DE CREDITE										
			84			PLATI EFECTUATE IN ANII PRECEDENTI SI RECUPERATE IN ANUL CURENT			-15.155.710	-15.155.710	-13.554.048	-13.554.048	-13.554.048			

Capi- tol	Sub- capi- tol	Pa- ra- graf	Gru- pa / Titlu	Ar- ti- col	Ali- ne- at	Denumire indicator	Credite de angajament		Credite bugetare		Angajamente bugetare	Angajamente legale	Plati efectuate	Angajamente legale de platit	Cheltuieli efective
							aprobate la finele perioadei de raportare	trimestriale cumulate	aprobate la finele perioadei de raportare	trimestriale cumulate					
A						1	2	3	4	5	6	7	8-6-7	9	
B															
			20 01 03			Incalzit, iluminat si forta motrica			45.000	20.000	20.000	6.532	13.468	6.532	6.532
			20 01 04			Apa, canal si salubritate			5.000	500	500	345	155	345	345
			20 01 30			Alte bunuri si servicii pentru intretinere si functionare			940.000	637.000	598.482	553.308	45.174	553.308	543.446
			20 02			Reparatii curente			114.000	94.539	94.539	94.539		94.539	94.539
			20 05			Bunuri de natura obiectelor de inventar			492.000	368.480	368.480	302.680	65.800	302.680	174.984
			20 05 01			Uniforme si echipament			237.000	176.588	176.588	111.563	65.025	111.563	174.428
			20 05 30			Alte obiecte de inventar			285.000	191.892	191.892	191.117	775	191.117	556
			20 06			Deplasari, detasari, transferari			20.000						
			20 06 01			Deplasari interne, detasari, transferari			20.000						
			20 13			Pregatire profesionala			15.000						
			20 15			Munitie, furnituri si armament de natura activelor fixe pentru armata			2.000						
			20 30			Alte cheltuieli			3.510.000	3.124.015	2.867.215	2.867.215		2.867.215	2.867.215
			20 30 30			Alte cheltuieli cu bunuri si servicii			3.510.000	3.124.015	2.867.215	2.867.215		2.867.215	2.867.215
			70			CHELTUIELI DE CAPITAL			167.540	167.540	23.693	23.693		23.693	82.944
			71			TITLUL XIII ACTIVE NEFINANCIARE			167.540	167.540	23.693	23.693		23.693	82.944
			71 01			Active fixe			167.540	167.540	23.693	23.693		23.693	82.944
			71 01 02			Masini, echipamente si mijloace de transport			143.540	143.540					67.819
			71 01 03			Mobilier, aparatura birou si alte active corporale			24.000		23.693	23.693		23.693	8.732
			71 01 30			Alte active fixe (inclusiv reparatii capitale)			24.000						6.393
6500 02						Partea II-a CHELTUIELI SOCIAL-CULTURALE		104.265.828	329.619.240	284.056.579	202.642.763	115.896.516	86.746.247	115.896.516	93.566.592
6502						INVATAMANT		23.748.403	117.619.880	113.317.642	68.174.266	44.502.582	23.671.684	44.502.582	27.373.300

Capi- tol	Sub- cap- tol	Pa- ra- graf	Gru- pa / Titlu	Ar- ti- col	Ali- ne- at	Denumire indicator	Credite de angajament		Credite bugetare		Angajamente bugetare	Angajamente legale	Plati efectuate	Angajamente legale de platit	Cheltuieli efective
							aprobate la finele perioadei de raportare	trimestriale cumulate	aprobate la finele perioadei de raportare	trimestriale cumulate					
A						B	1	2	3	4	5	6	7	8=6-7	9
			85	01	01	recuperate in anul curent			-49.140	-49.140	-64.747	-64.747	-64.747	-64.747	
						Plati efectuate in anii precedenti si recuperate in anul curent (SF)			-49.140	-49.140	-64.747	-64.747	-64.747	-64.747	
6602			01			SANATALE	59.515.830	78.641.820	73.392.925	61.019.390	44.387.075	8.859.624	35.527.451	6.720.108	
			10			CHELTUIELI CURENTE	59.249.704	80.214.580	73.351.925	62.592.150	44.346.615	8.819.164	35.527.451	6.630.529	
			10	01		TITLUL I CHELTUIELI DE PERSONAL		7.055.000	4.808.477	5.740.000	4.808.477	4.808.477	4.808.477	4.717.189	
			10	01		Cheltuieli salariale in bani		6.900.000	4.705.015	5.612.000	4.705.015	4.705.015	4.705.015	4.613.320	
			10	01	01	Salarii de baza		4.970.000	3.404.605	4.000.000	3.404.605	3.404.605	3.404.605	3.458.949	
			10	01	05	Sporuri pentru conditii de munca		650.000	407.275	500.000	407.275	407.275	407.275	414.379	
			10	01	17	Indemnizatii de hrana		265.000	166.499	205.000	166.499	166.499	166.499	169.473	
			10	01	30	Alte drepturi salariale in bani		1.015.000	726.636	907.000	726.636	726.636	726.636	570.519	
			10	03		Contributii		155.000	103.462	128.000	103.462	103.462	103.462	103.869	
			10	03	07	Contributia asiguratorie pentru munca		155.000	103.462	128.000	103.462	103.462	103.462	103.869	
			20			TITLUL II BUNURI SI SERVICII		350.000	340.000	340.000	12.999	9.662	3.337	30.724	
			20	01		Bunuri si servicii		54.000	44.000	44.000	8.542	7.942	600	17.939	
			20	01	01	Furnituri de birou		10.000	10.000	10.000				7.884	
			20	01	08	Posta, telecomunicatii, radio, tv, internet		4.000	4.000	4.000	2.199	2.199	2.199	2.199	
			20	01	30	Alte bunuri si servicii pentru intretinere si functionare		40.000	30.000	30.000	6.343	5.743	600	7.856	
			20	04		Medicamente si materiale sanitare		272.000	272.000	272.000	4.457	1.720	2.737	12.785	
			20	04	01	Medicamente		114.000	114.000	114.000	351	351	351	1.507	
			20	04	02	Materiale sanitare		158.000	158.000	158.000	4.106	1.369	2.737	11.278	
			20	05		Bunuri de natura obiectelor de inventar		24.000	24.000	24.000					
			20	05	30	Alte obiecte de inventar		24.000	24.000	24.000					
			51			TITLUL VI TRANSFERURI INTRE UNITATI ALE		24.000	24.000	24.000					

Capi- tol	Sub- capi- tol	Pa- ra- graf	Gru- pa / Titlu	Ar- ti- col	Ali- ne- at	Denumire indicator	Credite de angajament			Credite bugetare		Angajamente bugetare	Angajamente legale	Plati efectuate	Angajamente legale de platit	Cheltuieli efective
							aprobate la finele perioadei de raportare	trimestriale cumulate	1	2	3					
			A			B										
						ADMINISTRATIEI PUBLICE										
			51	01		Transferuri curente				5.238.150	5.238.150	986.066	986.066	986.066	986.066	986.066
			51	01	03	Actiuni de sanatate				2.613.760	2.613.760	725.761	725.761	725.761	725.761	725.761
			51	02		Transferuri de capital				2.613.760	2.613.760	725.761	725.761	725.761	725.761	725.761
			51	02	12	Transferuri pentru finantarea investi- tilor la spitale				2.624.390	2.624.390	261.208	260.305	260.305	260.305	260.305
			51	02	28	Transferuri din bugetele locale pentru finantarea cheltuielilor de capital				1.662.300	1.662.300					
			56			TITLUL VIII PROIECTE CU FINANTARE DIN FONDURI EXTERNE NERAMBURSABILE (FEN) POSTADERARE				962.090	962.090	261.208	260.305	260.305	260.305	260.305
			56	01		Programe din Fondul European de Dezvoltare Regionala (FEDR)										57.719
			56	01	01	Finantarea nationala										57.719
			56	01	03	Cheltuieli neeligibile										20.234
			58			TITLUL X PROIECTE CU FINANTARE DIN FONDURI EXTERNE NERAMBURSABILE										37.485
			58	01		CADRULUI FINANCIAR 2014-2020										
			58	01		Programe din Fondul European de Dezvoltare Regionala (FEDR)				59.249.704	51.214.000	67.492.430	38.488.023	2.963.909	35.524.114	787.630
			58	01	01	Finantarea nationala				59.249.704	51.214.000	67.492.430	38.488.023	2.963.909	35.524.114	787.630
			58	01	02	Finantarea externa nerambursabila				8.887.456	7.587.000	9.606.570	5.379.605	443.943	4.935.662	63.143
			58	01	03	Cheltuieli neeligibile				50.362.248	43.165.000	57.409.630	32.689.859	2.254.440	30.435.419	724.487
			59			TITLUL XI ALTE CHELTUIELI				476.230	462.000	476.230	418.559	265.526	153.033	
			59	40		Sume aferente persoanelor cu handicap				79.000	60.000	51.050	51.050	51.050		51.201

Capi- tol	Sub- capi- tol	Pa- ra- graf	Gru- pa / Titlu	Ar- ti- col	Ali- ne- at	Denumire indicator	Credite de angajament			Credite bugetare			Angajamente legale de platit	Plati efectuate	Angajamente legale de platit	Cheltuieli efective	
							1	2	3	4	5	6					7
A							B										
			56			instituti publice			42.940	30.790	42.940	30.790		30.790			145.823
			56	01		TITLUL VIII PROIECTE CU FINANTARE DIN FONDURI EXTERNE NERAMBURSABILE (FEN) POSTADERARE											664.541
			56	01	01	Programe din Fondul European de Dezvoltare Regionala (FEDR)											664.541
			56	01	02	Finantarea nationala											152.518
			56	01	03	Finantarea externa nerambursabila											506.945
			58			Cheltuieli neeligibile											5.078
			58	01		TITLUL X PROIECTE CU FINANTARE DIN FONDURI EXTERNE NERAMBURSABILE											809.596
			58	01		CADRULUI FINANCIAR 2014-2020											809.596
			58	01	01	Programe din Fondul European de Dezvoltare Regionala (FEDR)	5.615.609	5.615.609	6.651.720	6.651.720	6.651.720	6.651.720	6.155.049	2.225.050	3.929.999		809.596
			58	01	02	Finantarea nationala	842.341	842.341	985.950	985.950	985.950	985.950	914.180	324.718	589.462		767.961
			58	01	03	Finantarea externa nerambursabila	4.773.268	4.773.268	5.587.050	5.587.050	5.587.050	5.587.050	5.180.357	1.840.070	3.340.287		36.710
			59			Cheltuieli neeligibile			78.720	78.720	78.720	78.720	60.512	60.262	250		4.925
			59	08		TITLUL XI ALTE CHELTUIELI			7.639.250	7.639.250	7.639.250	7.639.250	4.977.549	4.944.739	32.810		4.944.739
			59	08		Programe pentru tineret			95.000	95.000	95.000	95.000					4.908.000
			59	11		Asociatii si fundatii			7.023.800	7.023.800	7.023.800	7.023.800	4.908.000	4.908.000			4.908.000
			59	12		Sustinerea cultelor			405.000	405.000	405.000	405.000	69.549	69.549			36.739
			59	22		Actiuni cu caracter stiintific si social-cultural			115.450	115.450	115.450	115.450					36.739
			70			CHELTUIELI DE CAPITAL											1.163.098
			71			TITLUL XIII ACTIVE NEFINANCIARE											1.163.098
			71	01		Active fixe			17.613.750	17.613.750	17.613.750	17.613.750	14.770.993	1.953.228	12.817.765		1.163.098

Capi- tol	Sub- capi- tol	Pa- ra- graf	Gru- pa / Titlu	Ar- ti- col	Ali- ne- at	Denumire indicator	Credite de angajament			Credite bugetare		Angajamente legale	Plati efectuate	Angajamente legale de platit	Cheltuieli efective
							1	2	3	4	5				
A							B								
						afara unitatii									
			10	01	13	Drepturi de delegare			3.000	3.000	1.380	1.380	1.380		1.380
			10	01	17	Indemnizatii de hrana			5.000	5.000					
			10	01	30	Alte drepturi salariale in bani			1.870.000	1.445.000	1.267.537	1.267.537	1.267.537		1.286.917
			10	03		Contributii			2.920.000	2.720.000	1.955.443	1.955.443	1.955.443		1.669.950
			10	03	07	Contributia asiguratorie pentru munca			516.590	422.440	363.112	363.112	363.112		365.074
			20			TITLUL II BUNURI SI SERVICII			516.590	422.440	363.112	363.112	363.112		365.074
			20	01		Bunuri si servicii			4.848.500	3.989.000	2.811.538	2.808.537	2.629.036	179.501	2.818.765
			20	01	01	Furnituri de birou			1.572.000	1.320.000	1.063.581	1.062.081	961.189	100.892	993.011
			20	01	02	Materiale pentru curatenie			39.000	34.000	14.538	14.538	14.538		21.075
			20	01	03	Incalzit, iluminat si forta motrica			127.000	106.000	78.610	78.610	78.610		86.870
			20	01	04	Apa, canal si salubritate			457.000	396.000	410.922	409.422	329.257	80.165	305.165
			20	01	08	Posta, telecomunicatii, radio, tv, internet			66.000	60.000	62.650	62.650	45.350	17.300	44.370
			20	01	09	Materiale si prestari de servicii cu caracter functional			44.000	36.000	21.972	21.972	21.972		21.737
			20	01	30	Alte bunuri si servicii pentru intretinere si functionare			61.000	52.000	26.865	26.865	26.865		41.429
			20	02		Reparatii curente			778.000	636.000	448.024	448.024	444.597	3.427	472.365
			20	03		Hrana			150.500	134.500	84.326	83.044	68.889	14.155	70.598
			20	03	01	Hrana pentru oameni			1.577.000	1.195.000	864.401	864.401	822.770	41.631	872.946
			20	04		Medicamente si materiale sanitare			1.577.000	1.195.000	864.401	864.401	822.770	41.631	872.946
			20	04	01	Medicamente			139.000	139.000	16.066	16.066	16.066		17.416
			20	04	02	Materiale sanitare			7.000	7.000					
			20	05		Bunuri de natura obiectelor de inventar			132.000	132.000	16.066	16.066	16.066		17.416
			20	05	01	Uniforme si echipament			181.000	179.500	32.800	32.581	32.581		181.648
									32.000	32.000					20.661

Capi- tol	Sub- cap- tol	Pa- ra- graf	Gru- pa / Titlu	Ar- ti- col	Ali- ne- at	Denumire indicator	Credite de angajament			Credite bugetare			Angajamente legale de platit	Plati efectuate	Angajamente legale	Cheltuieli efective	
							1	2	3	4	5	6					7
			A			B											
			58	01		CADRULUI FINANCIAR 2014-2020											
						Programe din Fondul European de Dezvoltare											
						Regionala (FEDR)											
			58	01	01	Finantarea nationala	1.950.908	3.860.000	3.860.000	3.860.000	3.796.413	1.872.285	1.924.128				
			58	01	02	Finantarea externa nerambursabila	292.636	630.000	630.000	630.000	573.629	280.843	292.786				
			59			TITLUL XI ALTE CHELTUIELI	1.658.272	3.230.000	3.230.000	3.230.000	3.222.784	1.591.442	1.631.342				
			59	11		Asociatii si fundatii		579.500	480.000	480.000	346.372	346.372					351.003
			59	40		Sume aferente persoanelor cu handicap neincadrate		150.000	130.000	130.000	82.400	82.400					82.400
			70			CHELTUIELI DE CAPITAL		429.500	350.000	350.000	263.972	263.972					268.603
			71			TITLUL XIII ACTIVE NEFINANCIARE	53.316	194.840	125.000	125.000	77.945	77.945					117.526
			71	01		Active fixe	53.316	194.840	125.000	125.000	77.945	77.945					117.526
			71	01	01	Constructii	53.316	194.840	125.000	125.000	77.945	77.945					117.526
			71	01	02	Masini, echipamente si mijloace de transport		69.840			69.840						66.615
			71	01	03	Mobilier, aparatura birou si alte active corporale		39.000		39.000	38.080	38.080					19.780
			71	01	30	Alte active fixe (inclusiv reparatii capitale)											22.194
			84			PLATI EFECTUATE IN ANII PRECEDENTI SI RECUPERATE IN ANUL CURENT	53.316	86.000	86.000	86.000	39.865	39.865					8.937
			85			Titlul XIX PLATI EFECTUATE IN ANII PRECEDENTI SI RECUPERATE IN ANUL CURENT		-256.780	-256.780	-256.780	-314.062	-314.062					
			85	01		Plati efectuate in anii precedenti si recuperate in anul curent		-256.780	-256.780	-256.780	-314.062	-314.062					

Capi- tol	Sub- capi- tol	Pa- ra- graf	Gru- pa / Titlu	Ar- ti- col	Ali- ne- at	Denumire indicator	Credite de angajament			Credite bugetare		Angajamente bugetare	Angajamente legale	Plati efectuate	Angajamente legale de platit	Cheltuieli efective
							1	2	3	4	5					
			A			B										
			85	01	01	Plati efectuate in anii precedenti si recuperate in anul curent (SF)			-256.780	-256.780	-314.062	-314.062				
7000	02					Partea IV-a SERVICII SI DEZVOLTARE PUBLICA, LOCUINTE, MEDIU SI APE	65.164.076	208.374.360	208.374.360	172.078.290	201.106.119	134.445.940	90.855.245	43.590.695	95.804.805	
7002						LOCUINTE, SERVICII SI DEZVOLTARE PUBLICA	64.083.720	180.670.120	180.670.120	150.775.050	173.402.295	112.792.597	70.637.810	42.154.787	74.721.521	
			01			CHELTUIELI CURENTE	40.680.566	97.185.250	97.185.250	74.558.510	90.030.604	43.735.352	25.092.851	18.642.501	21.311.816	
			20	01		TITLUL II BUNURI SI SERVICII		27.269.500	27.269.500	19.788.200	22.729.289	19.957.518	16.135.863	3.821.655	15.482.163	
			20	01		Bunuri si servicii		22.929.450	22.929.450	15.915.950	19.488.357	17.759.292	14.100.610	3.658.682	13.603.008	
			20	01	01	Furnituri de birou		120.000	120.000	110.000	60.000	60.000	15.790	44.210	56.921	
			20	01	02	Materiale pentru curatenie		26.000	26.000	23.000	26.000	26.000	8.951	17.049	8.703	
			20	01	03	Incalzit, iluminat si forta motrica		16.084.500	16.084.500	10.159.000	12.916.229	11.748.854	9.412.542	2.336.312	9.343.304	
			20	01	04	Apa, canal si salubritate		913.950	913.950	783.950	884.472	881.472	715.510	165.962	691.137	
			20	01	08	Posta, telecomunicatii, radio, tv, internet		515.000	515.000	470.000	425.000	425.000	364.994	60.006	352.326	
			20	01	09	Materiale si prestari de servicii cu caracter functional		670.000	670.000	570.000	670.000	670.000	390.828	144.905	430.860	
			20	01	30	Alte bunuri si servicii pentru intretinere si functionare		4.600.000	4.600.000	3.800.000	4.506.656	4.082.233	3.191.995	890.238	2.719.757	
			20	02		Reparatii curente		1.250.000	1.250.000	950.000	1.016.113	974.158	894.686	79.472	920.011	
			20	05		Bunuri de natura obiectelor de inventar		200.000	200.000	185.000	53.849	53.849	53.849		58.843	
			20	05	01	Uniforme si echipament		30.000	30.000	25.000						
			20	05	30	Alte obiecte de inventar		170.000	170.000	160.000	53.849	53.849	53.849		58.843	
			20	30		Alte cheltuieli		2.890.050	2.890.050	2.737.250	2.170.970	1.170.219	1.086.718	83.501	900.301	
			20	30	04	Chirii		500.000	500.000	440.000	333.717	333.717	260.216	73.501	253.742	
			20	30	30	Alte cheltuieli cu bunuri si servicii		2.390.050	2.390.050	2.297.250	1.837.253	836.502	826.502	10.000	646.559	
			55			TITLUL VII ALTE TRANSFERURI		15.279.370	15.279.370	15.279.370	15.279.370	3.289.893	1.305.994	1.983.899	1.305.994	

Capi- tol	Sub- cap- tol	Pa- ra- graf	Gru- pa / Titlu	Ar- ti- col	Ali- ne- at	Denumire indicator	Credite de angajament			Credite bugetare			Angajamente legale	Plati efectuate	Angajamente legale de platit	Cheltuieli efective		
							1	2	3	4	5	6					7	8-6-7
B																		
A																		
	55	01				A. Transferuri interne												
	55	01	12			Investitii ale regiilor autonome si societatiilor comerciale cu capital de stat			15.279.370	15.279.370	15.279.370	15.279.370	15.279.370	1.305.994	1.983.899	1.305.994	1.305.994	
	55	01	42			Transferuri din bugetul local catre asociatiile de dezvoltare intercomunitare			7.846.000	7.846.000	7.846.000	7.846.000	7.846.000	856.526		856.526	856.526	
	56					TITLUL VIII PROIECTE CU FINANTARE DIN FONDURI EXTERNE NERAMBURSABILE (FEN) POSTADERARE			7.433.370	7.433.370	7.433.370	7.433.370	7.433.370	449.468	1.983.899	449.468	449.468	
	56	01				Programe din Fondul European de Dezvoltare Regionala (FEDR)											209.000	
	56	01	01			Finantarea nationala											209.000	
	56	01	02			Finantarea externa nerambursabila											99.012	
	56	01	03			Cheltuieli neeligibile											85.006	
	58					TITLUL X PROIECTE CU FINANTARE DIN FONDURI EXTERNE NERAMBURSABILE											24.982	
	58	01				CADRULUI FINANCIAR 2014-2020			48.628.210	48.628.210	48.628.210	48.628.210	48.628.210	4.338.275	12.755.931	4.338.275	1.001.940	
	58	01				Programe din Fondul European de Dezvoltare Regionala (FEDR)			40.680.566	40.680.566	40.680.566	40.680.566	40.680.566				1.001.940	
	58	01	01			Finantarea nationala			48.628.210	48.628.210	48.628.210	48.628.210	48.628.210	4.338.275	12.755.931	4.338.275	1.001.940	
	58	01	02			Finantarea externa nerambursabila			13.820.480	10.034.250	13.820.480	10.034.250	13.820.480	1.875.352	2.891.765	1.875.352	719.129	
	58	01	03			Cheltuieli neeligibile			33.130.880	23.191.980	33.130.880	23.191.980	33.130.880	2.243.151	9.598.297	2.243.151	159.947	
	59					TITLUL XI ALTE CHELTUIELI											122.864	
	59	11				Asociatii si fundatii			6.008.170	4.900.090	6.008.170	4.900.090	6.008.170	3.312.719	81.016	3.312.719	3.312.719	
	70					CHELTUIELI DE CAPITAL			79.335.990	74.335.010	79.335.990	74.335.010	79.335.990	43.779.258	21.242.286	43.779.258	53.409.705	

Capi- tol	Sub- capi- tol	Pa- ra- graf	Gru- pa / Titlu	Ar- ti- col	Ali- ne- at	Denumire indicator	Credite de angajament			Credite bugetare			Angajamente legale	Plati efectuate	Angajamente legale de platit	Cheltaieli efective	
							1	2	3	4	5	6					7
			A			B											
						FONDURI EXTERNE NERAMBURSABILE											
						CADRULUI FINANCIAR 2014-2020											
						Programe din Fondul European de Dezvoltare Regionala (FEDR)											
						58 01 01 Finantarea nationala	3.799.251	3.083.000	3.083.000	3.083.000	3.083.000	2.980.869	502.464	2.478.405	1.179		
						58 01 02 Finantarea externa nerambursabila	569.888	390.000	390.000	390.000	390.000	2.980.869	502.464	2.478.405	1.179		
						58 01 03 Cheltuieli neeligibile	3.229.363	2.210.000	2.210.000	2.210.000	2.210.000	374.940	10.295	364.645			
						79 OPERATIUNI FINANCIARE		483.000	483.000	483.000	483.000	481.267	58.339	2.066.323	1.179		
						81 TITLUL XVII RAMBURSARI DE CREDITE		1.952.000	1.952.000	1.464.000	1.950.484	1.950.484	974.989	975.495			
						81 04 Rambursarea imprumuturilor contractate pentru finantarea proiectelor cu finantare UE		1.952.000	1.952.000	1.464.000	1.950.484	1.950.484	974.989	975.495			
8102						COMBUSTIBILI SI ENERGIE	53.601.223	223.951.390	134.767.040	1.464.000	1.950.484	1.950.484	974.989	975.495			
						CHELTUIELI CURENTE	9.223.906	134.904.820	88.840.470	250.000	250.000	243.080	243.080	243.080			
						TITLUL II BUNURI SI SERVICII		364.620	250.000	250.000	250.000	243.080	243.080	243.080			
						Alte cheltuieli		364.620	250.000	250.000	250.000	243.080	243.080	243.080			
						Alte cheltuieli cu bunuri si servicii		364.620	250.000	250.000	250.000	243.080	243.080	243.080			
						TITLUL IV SUBVENTII		29.300.000	27.800.000	16.000.000	16.000.000	16.000.000	13.249.776	2.750.224			
						Subventii pentru acoperirea diferentelor de pret si tarif		16.000.000	14.500.000	16.000.000	16.000.000	16.000.000	13.249.776	2.750.224			
						Alte subventii		13.300.000	13.300.000	13.300.000	13.300.000	13.300.000	13.249.776	2.750.224			
						TITLUL VII ALTE TRANSFERURI		36.293.540	29.143.540	36.293.540	36.293.540	19.484.122	19.484.122	19.484.122			
						A. Transferuri interne		36.293.540	29.143.540	36.293.540	36.293.540	19.484.122	19.484.122	19.484.122			
						55 01 12 Investitii ale regiilor autonome si societatiilor comerciale cu capital de stat		36.293.540	29.143.540	36.293.540	36.293.540	19.484.122	19.484.122	19.484.122			

Capi- tol	Sub- capi- tol	Pa- ra- graf	Gru- pa / Titlu	Ar- ti- col	Al- ne- at	Denumire indicator	Credite de angajament			Credite bugetare		Angajamente legale	Plati efectuate	Angajamente legale de platit	Cheltuieli efective	
							1	2	3	4	5					6
A							1	2	3	4	5	6	7	8-6-7	9	
B																
56						TITLUL VIII PROIECTE CU FINANTARE DIN FONDURI EXTERNE NERAMBURSABILE (FEN)										
						POSTADERARE	60.501	60.501	60.501	60.501	60.501	60.501		60.501		
56	03					Programe din Fondul de Coeziune (FC)	60.501	60.501	60.501	60.501	60.501	60.501		60.501		
56	03	03				Cheltuieli neeligibile	60.501	60.501	60.501	60.501	60.501	60.501		60.501		
58						TITLUL X PROIECTE CU FINANTARE DIN FONDURI EXTERNE NERAMBURSABILE										
58	01					CADRULUI FINANCIAR 2014-2020	9.163.405	9.163.405	68.886.150	31.586.420	68.886.150	4.543.622	606	4.543.016	15.880	
						Programe din Fondul European de Dezvoltare Regionala (FEDR)	43.016	43.016	63.790.630	28.886.420	63.790.630	43.016		43.016	15.880	
58	01	01				Finantarea nationala	43.016	43.016	18.202.260	7.850.000	18.202.260	1.740		1.740	15.880	
58	01	02				Finantarea externa nerambursabila			45.551.950	21.000.000	45.551.950	9.862		9.862		
58	01	03				Cheltuieli neeligibile			36.420	36.420	36.420	31.414		31.414		
58	31					Mecanismele financiare Spatiul Economic European si Norvegian 2014-2021	9.120.389	9.120.389	5.095.520	2.700.000	5.095.520	4.500.606	606	4.500.000		
58	31	01				Finantare nationala	1.368.058	1.368.058	5.095.520	2.700.000	5.095.520	4.500.606	606	4.500.000		
58	31	02				Finantare externa nerambursabila	7.752.331	7.752.331								
70						CHELTUIELI DE CAPITAL	44.377.317	44.377.317	95.273.960	52.153.960	95.273.960	50.327.019	9.228.491	41.098.528	2.411.922	
71						TITLUL XIII ACTIVE NEFINANCIARE	44.377.317	44.377.317	95.273.960	52.153.960	95.273.960	50.327.019	9.228.491	41.098.528	2.411.922	
71	01					Active fixe	44.377.317	44.377.317	95.273.960	52.153.960	95.273.960	50.327.019	9.228.491	41.098.528	2.411.922	
71	01	02				Masini, echipamente si mijloace de transport										
71	01	30				Alte active fixe (inclusiv reparatii capitale)	44.377.317	44.377.317	95.273.960	52.153.960	95.273.960	50.327.019	9.228.491	41.098.528	2.405.213	
79						OPERATIUNI FINANCIARE			6.072.630	6.072.630	6.057.316	6.057.316	2.786.316	3.271.000	6.709	
81						TITLUL XVII RAMBURSARI DE CREDITE			6.072.630	6.072.630	6.057.316	6.057.316	2.786.316	3.271.000		

Capi- tol	Sub- capi- tol	Pa- ra- graf	Gru- pa/ Titlu	Ar- ti- col	Ali- ne- at	Denumire indicator	Credite de angajament		Credite bugetare		Angajamente bugetare	Angajamente legale	Plati efectuate	Angajamente legale de platit	Cheltuieli efective
							aprobate la finele perioadei de raportare	trimestriale cumulate	aprobate la finele perioadei de raportare	trimestriale cumulate					
A							1	2	3	4	5	6	7	8-6-7	9
			81	04		B									
						Rambursarea imprumuturilor contractate pentru finantarea proiectelor cu finantare UE			6.072.630	6.072.630	6.057.316	6.057.316	2.786.316	3.271.000	
			84			TITLUL XV PLATI EFECTUATE IN ANII PRECEDENTI SI RECUPERATE IN ANUL CURENT			-12.300.020	-12.300.020	-12.299.911	-12.299.911	-12.299.911		
			85			Titlul XIX PLATI EFECTUATE IN ANII PRECEDENTI SI RECUPERATE IN ANUL CURENT			-12.300.020	-12.300.020	-12.299.911	-12.299.911	-12.299.911		
			85	01		Plati efectuate in anii precedenti si recuperate in anul curent			-12.300.020	-12.300.020	-12.299.911	-12.299.911	-12.299.911		
			85	01	01	Plati efectuate in anii precedenti si recuperate in anul curent (SF)			-12.300.000	-12.300.000	-12.299.892	-12.299.892	-12.299.892		
			85	01	02	Plati efectuate in anii precedenti si recuperate in anul curent (SD)			-20	-20	-19	-19	-19		
8402			01			TRANSPORTURI		233.673.911	384.986.070	326.197.670	359.252.583	306.220.237	190.315.778	115.904.459	110.843.770
			20			CHELTUIELI CURENTE		150.624.915	273.270.720	241.304.620	273.940.840	226.680.421	159.407.204	67.273.217	100.735.095
			20	02		Reparatii curente			26.000.000	23.575.000	25.000.000	25.000.000	23.074.771	1.925.229	23.806.959
			40			TITLUL IV SUBVENTII			26.000.000	23.575.000	25.000.000	25.000.000	23.074.771	1.925.229	23.806.959
			40	03		Subventii pentru acoperirea diferentelor de pret si tarif			39.000.000	30.300.000	38.673.120	38.673.120	27.897.500	10.775.620	27.683.846
			40	30		Alte subventii			18.000.000	10.800.000	17.673.120	17.673.120	10.800.000	6.873.120	10.586.346
			55			TITLUL VII ALTE TRANSFERURI			21.000.000	19.500.000	21.000.000	21.000.000	17.097.500	3.902.500	17.097.500
			55	01		A. Transferuri interne			7.098.320	4.078.320	7.098.320	7.098.320	1.311.378	1.960.000	1.311.378
			55	01	12	Investitii ale regiilor autonome si			7.098.320	4.078.320	7.098.320	7.098.320	1.311.378	1.960.000	1.311.378

Capi- tol	Sub- capi- tol	Pa- ra- graf	Gru- pa / Titlu	Ar- ti- col	Ali- ne- at	Denumire indicator	Credite de angajament			Credite bugetare		Angajamente legale	Plati efectuate	Angajamente legale de platit	Cheltuieli efective
							1	2	3	4	5				
						B									
						Active financiare									
			72	01		Participare la capitalul social al societăților comerciale			9.000.000						
			72	01	01			9.000.000							
			79			OPERATIUNI FINANCIARE			40.928.540	36.446.540	25.464.273	20.607.733	4.658.500		
			81			TITLUL XVII RAMBURSARI DE CREDITE			40.928.540	36.446.540	25.464.273	20.607.733	4.658.500		
			81	02		Rambursari de credite interne			18.083.540	13.601.540	17.832.207	13.142.695	4.658.500		
			81	02	05	Rambursari de credite aferente datoriei publice interne locale			18.083.540	13.601.540	17.832.207	13.142.695	4.658.500		
			81	04		Rambursarea imprumuturilor contractate pentru finantarea proiectelor cu finantare UE			22.845.000	22.845.000	7.632.066	7.465.038			
			84			TITLUL XV PLATI EFECTUATE IN ANII PRECEDENTI SI RECUPERATE IN ANUL CURENT			-191.750	-191.750	-131.090	-131.090	-131.090		
			85			Titlul XIX PLATI EFECTUATE IN ANII PRECEDENTI SI RECUPERATE IN ANUL CURENT			-191.750	-191.750	-131.090	-131.090	-131.090		
			85	01		Plati efectuate in anii precedenti si recuperate in anul curent			-191.750	-191.750	-131.090	-131.090	-131.090		
			85	01	01	Plati efectuate in anii precedenti si recuperate in anul curent (SF)			-60.650	-60.650					
			85	01	02	Plati efectuate in anii precedenti si recuperate in anul curent (SD)			-48.390	-48.390	-48.388	-48.388	-48.388		
			85	01	05	Plati efectuate in anii precedenti si recuperate in anul curent aferente fondurilor externe nerambursabile			-82.710	-82.710	-82.702	-82.702	-82.702		

Conducatorul institutiei

A handwritten signature in black ink, consisting of a large, stylized initial 'A' followed by a horizontal line and a vertical stroke.

Conducatorul compartimentului
financiar-contabil

A handwritten signature in black ink, appearing as a stylized 'H' or 'G' with a horizontal line extending to the right.

**CONTUL DE EXECUTIE AL BUGETULUI LOCAL - CHELTUIELI
SECTIUNEA DE DEZVOLTARE
30.09.2021**

Capi- tol	Sub- cap- tol	Pa- ra- graf	Gru- pa / Titlu	Ar- ti- col	Ali- ne- at	Denumire indicator	Credite de angajament			Credite bugetare			Angajamente legale	Plati efectuate	Angajamente legale de platit	Cheltuieli efective
							aprobate la finele perioadei de raportare	trimestriale cumulate	aprobate la finele perioadei de raportare	trimestriale cumulate	5	6				
A							1	2	3	4	5	6	7	8-6-7	9	
5002						B										
			01			TOTAL CHELTUIELI			389.463.170	310.368.010	298.294.395	284.810.705	235.307.514	49.503.191	235.574.351	
			10			CHELTUIELI CURENTE			386.024.840	311.411.680	293.505.755	280.053.077	235.208.386	44.844.691	235.574.351	
			20			TITLUL I CHELTUIELI DE PERSONAL			75.079.060	61.539.710	63.953.078	63.951.616	53.330.147	10.621.469	51.711.288	
			30			TITLUL II BUNURI SI SERVICII			141.861.170	114.272.600	117.028.562	104.621.592	90.988.382	13.633.210	91.210.505	
			40			TITLUL III DOBANZI			4.261.760	2.051.220	3.876.880	3.876.880	1.623.673	2.253.207	1.603.307	
			50			TITLUL IV SUBVENTII			68.300.000	58.100.000	54.673.120	54.673.120	41.147.276	13.525.844	40.933.622	
			50			TITLUL V FONDURI DE REZERVA			20.283.150	16.358.080						
			51			TITLUL VI TRANSFERURI INTRE UNITATI ALE										
						ADMINISTRATIEI PUBLICE			12.697.920	10.315.070	8.785.761	7.900.233	7.433.673	466.560	9.623.673	
			55			TITLUL VII ALTE TRANSFERURI			12.639.790	10.192.590	10.380.125	10.370.164	6.400.731	3.969.433	6.400.731	
			57			TITLUL VIII ASISTENTA SOCIALA			26.063.420	19.692.420	19.138.930	19.135.247	19.095.786	39.461	19.131.707	
			59			TITLUL XI ALTE CHELTUIELI			24.838.570	18.889.990	15.669.299	15.524.225	15.188.718	335.507	14.959.518	
			79			OPERATIUNI FINANCIARE			18.083.540	13.601.540	17.832.207	17.801.195	13.142.695	4.658.500		
			81			TITLUL XVII RAMBURSARI DE CREDITE			18.083.540	13.601.540	17.832.207	17.801.195	13.142.695	4.658.500		
			84			PLATI EFECTUATE IN ANII PRECEDENTI SI										
						RECUPERATE IN ANUL CURENT			-14.645.210	-14.645.210	-13.043.567	-13.043.567	-13.043.567			
			85			Titlul XIX PLATI EFECTUATE IN ANII										
						PRECEDENTI SI RECUPERATE										
						IN ANUL CURENT			-14.645.210	-14.645.210	-13.043.567	-13.043.567	-13.043.567			
5100	02					Partea I-a SERVICII PUBLICE GENERALE			72.683.870	57.660.560	48.059.030	47.664.941	34.739.166	12.925.775	34.843.093	
5102						AUTORITATI PUBLICE SI ACTIUNI EXTERNE			45.509.410	37.223.710	41.822.611	41.436.910	31.347.299	10.089.611	31.575.656	
			01			CHELTUIELI CURENTE			45.711.800	37.426.100	42.025.001	41.639.300	31.549.689	10.089.611	31.575.656	
			10			TITLUL I CHELTUIELI DE PERSONAL			34.956.430	28.463.230	33.563.783	33.563.783	24.866.697	8.697.086	24.836.293	
			10	01		Cheltuieli salariale in bani			34.126.430	27.793.230	32.814.383	32.814.383	24.323.216	8.491.137	24.291.744	
			10	01	01	Salarii de baza			23.200.230	20.000.230	24.466.000	24.466.000	18.897.586	5.568.414	19.022.681	
			10	01	06	Alte sporuri			1.900.000	1.480.000	1.772.000	1.772.000	1.312.186	459.814	1.306.812	

Capi- tol	Sub- capi- tol	Pa- ra- graf	Gru- pa / Titlu	Ar- ti- col	Ali- ne- at	Denumire indicator	Credite de angajament			Credite bugetare		Angajamente bugetare	Angajamente legale	Plati efectuate	Angajamente legale de platit	Cheltuieli efective
							1	2	3	4	5					
A							B									
	10	01	12			Indemnizatii plătite unor persoane din afara unitatii						683.457	683.457	462.953	220.504	463.453
	10	01	13			Drepturi de delegare			33.000		33.000	25.000	25.000	6.500	18.500	4.540
	10	01	17			Indemnizatii de hrana			1.775.000		1.450.000	1.575.340	1.575.340	1.104.901	470.439	1.110.152
	10	01	30			Alte drepturi salariale in bani			4.298.200		4.080.000	4.292.586	4.292.586	2.539.120	1.753.466	2.384.106
	10	03				Contributii			830.000		670.000	749.400	749.400	543.451	205.949	544.549
	10	03	07			Contributia asiguratorie pentru munca			830.000		670.000	749.400	749.400	543.451	205.949	544.549
	20					TITLUL II BUNURI SI SERVICII			10.304.500		8.602.000	8.087.218	7.701.517	6.498.232	1.203.285	6.558.186
	20	01				Bunuri si servicii			7.505.000		6.210.000	6.814.683	6.600.135	5.508.776	1.091.359	5.420.262
	20	01	01			Furnituri de birou			405.000		355.000	359.401	343.030	306.071	36.959	269.825
	20	01	02			Materiale pentru curatenie			170.000		130.000	130.000	130.000	95.929	34.071	85.346
	20	01	03			Incalzit, iluminat si forta motrica			1.100.000		1.000.000	700.000	700.000	617.038	82.962	543.117
	20	01	04			Apa, canal si salubritate			100.000		85.000	75.000	75.000	53.571	21.429	53.571
	20	01	08			Posta, telecomunicatii, radio, tv, internet			1.000.000		950.000	964.064	961.220	855.830	105.390	862.746
	20	01	09			Materiale si prestari de servicii cu caracter functional			270.000		230.000	186.000	149.761	128.923	20.838	127.266
	20	01	30			Alte bunuri si servicii pentru intretinere si functionare			4.460.000		3.460.000	4.400.218	4.241.124	3.451.414	789.710	3.478.391
	20	02				Reparatii curente			90.000		90.000	15.620	15.620	15.620		15.620
	20	05				Bunuri de natura obiectelor de inventar			450.000		360.000	100.112	100.112	92.535	7.577	324.525
	20	05	01			Uniforme si echipament			50.000		40.000	100.112	100.112	92.535		303.949
	20	05	30			Alte obiecte de inventar			400.000		320.000	100.112	100.112	92.535	7.577	20.576
	20	06				Deplasari, detasari, transferari			245.000		205.000	137.763	137.763	69.763	68.000	60.037
	20	06	01			Deplasari interne, detasari, transferari			190.000		160.000	102.763	102.763	45.763	57.000	44.309
	20	06	02			Deplasari in strainatate			55.000		45.000	35.000	35.000	24.000	11.000	15.728

Capi- tol	Sub- capi- tol	Pa- ra- graf	Gru- pa/ Titlu	Ali- ne- at	Denumire indicator	Credite de angajament			Credite bugetare		Angajamente bugetare	Angajamente legale	Plati efectuate	Angajamente legale de platit	Cheltuieli efective
						1	2	3	aprobate la finele perioadei de raportare	trimestriale cumulate					
			A		B										
5402					recuperate in anul curent (SF)										
					ALTE SERVICII PUBLICE GENERALE										
			01		CHELTUIELI CURENTE										
			10		TITLUL I CHELTUIELI DE PERSONAL										
			10	01	Cheltuieli salariale in bani										
			10	01	01	Salarii de baza									
			10	01	17	Indemnizatii de hrana									
			10	01	30	Alte drepturi salariale in bani									
			10	03		Contributii									
			10	03	07	Contributia asiguratorie pentru munca									
			20		TITLUL II BUNURI SI SERVICII										
			20	01	Bunuri si servicii										
			20	01	01	Furnituri de birou									
			20	01	03	Incalzit, iluminat si forta motrica									
			20	01	04	Apa, canal si salubritate									
			20	01	30	Alte bunuri si servicii pentru intretinere si functionare									
			20	05	Bunuri de natura obiectelor de inventar										
			20	05	30	Alte obiecte de inventar									
			50		TITLUL V FONDURI DE REZERVA										
			50	04	Fond de rezerva bugetara la dispozitia autoritatilor locale										
			59		TITLUL XI ALTE CHELTUIELI										
			59	40	Sume aferente persoanelor cu handicap neincadrate										
					TRANZACTII PRIVIND DATORIA PUBLICA SI										

Capi- tol	Sub- capi- tol	Pa- ra- graf	Gru- pa / Titlu	Ar- ti- col	Ali- ne- at	Denumire indicator	Credite de angajament			Credite bugetare			Angajamente legale	Plati efectuate	Angajamente legale de platit	Cheltuieli efective
							aprobate la finele perioadei de raportare	trimestriale cumulate	aprobate la finele perioadei de raportare	trimestriale cumulate	Angajamente bugetare	Angajamente legale				
			A			B	1	2	3	4	5	6	7	8=6-7	9	
5502						IMPRUMUTURI			4.307.990	2.097.450	3.922.715	3.922.715	1.660.516	2.262.199	1.640.919	
	01					CHELTUIELI CURENTE			4.308.760	2.098.220	3.923.484	3.923.484	1.661.285	2.262.199	1.640.919	
	20					TITLUL II BUNURI SI SERVICII			47.000	47.000	46.604	46.604	37.612	8.992	37.612	
	20			24		Comisioane si alte costuri aferente imprumuturilor			47.000	47.000	46.604	46.604	37.612	8.992	37.612	
	20			24	02	Comisioane si alte costuri aferente imprumuturilor interne			47.000	47.000	46.604	46.604	37.612	8.992	37.612	
	30					TITLUL III DOBANZI			4.261.760	2.051.220	3.876.880	3.876.880	1.623.673	2.253.207	1.603.307	
	30			01		Dobanzi aferente datoriei publice interne			4.261.760	2.051.220	3.876.880	3.876.880	1.623.673	2.253.207	1.603.307	
	30			01	01	Dobanzi aferente datoriei publice interne directe			4.261.760	2.051.220	3.876.880	3.876.880	1.623.673	2.253.207	1.603.307	
	84					PLATI EFECTUATE IN ANII PRECEDENTI SI RECUPERATE IN ANUL CURENT			-770	-770	-769	-769	-769			
	85					Titulul XIX PLATI EFECTUATE IN ANII PRECEDENTI SI RECUPERATE IN ANUL CURENT			-770	-770	-769	-769	-769			
	85			01		Plati efectuate in anii precedenti si recuperate in anul curent			-770	-770	-769	-769	-769			
	85			01	01	Plati efectuate in anii precedenti si recuperate in anul curent (SF)			-770	-770	-769	-769	-769			
6000	02					Partea II-a APARARE, ORDINE PUBLICA SI SIGURANTA NATIONALA			10.900.560	9.874.760	9.599.104	9.303.786	7.808.164	1.495.622	7.608.451	
6102						ORDINE PUBLICA SI SIGURANTA NATIONALA CHELTUIELI CURENTE			10.900.560	9.874.760	9.599.104	9.303.786	7.808.164	1.495.622	7.608.451	
	01					TITLUL I CHELTUIELI DE PERSONAL			10.900.560	9.874.760	9.599.104	9.303.786	7.808.164	1.495.622	7.608.451	
	10					TITLUL I CHELTUIELI DE PERSONAL			5.642.760	4.875.760	5.348.620	5.348.620	3.977.595	1.371.025	3.921.131	
	10			01		Cheltuieli salariale in bani			4.597.000	4.005.000	4.445.750	4.445.750	3.309.357	1.136.393	3.252.353	

Capi- tol	Sub- capi- tol	Pa- ra- graf	Gru- pa / Titlu	Ar- ti- col	Ali- ne- at	Denumire indicator	Credite de angajament			Credite bugetare		Angajamente legale	Plati efectuate	Angajamente legale de platit	Cheltuieli efective	
							1	2	3	4	5					6
B																
A																
	10	01	01			Salarii de baza			3.730.000	3.230.000	3.685.000	2.692.265	992.735	2.702.393		
	10	01	06			Alte sporuri			79.000	69.000	78.250	49.098	29.152	47.259		
	10	01	13			Drepturi de delegare			10.000	10.000						
	10	01	17			Indemnizatii de hrana			18.000	16.000	11.500	5.451	6.049	5.521		
	10	01	30			Alte drepturi salariale in bani			760.000	680.000	671.000	562.543	108.457	497.180		
	10	02				Cheltuieli salariale in natura			940.760	770.760	815.880	596.900	218.980	595.600		
	10	02	02			Norme de hrana			940.760	770.760	815.880	596.900	218.980	595.600		
	10	03				Contributii			105.000	100.000	86.990	71.338	15.652	73.178		
	10	03	07			Contributia asiguratorie pentru munca			105.000	100.000	86.990	71.338	15.652	73.178		
	20					TITLUL II BUNURI SI SERVICII			5.257.800	4.999.000	3.955.166	3.830.569	124.597	3.687.320		
	20	01				Bunuri si servicii			1.016.000	846.000	663.450	566.135	58.797	550.582		
	20	01	01			Furnituri de birou			6.000	6.000	5.950	5.950	259	259		
	20	01	03			Incalzit, iluminat si forta motrica			65.000	45.000	20.000	6.532	13.468	6.532		
	20	01	04			Apa, canal si salubritate			5.000	5.000	500	345	155	345		
	20	01	30			Alte bunuri si servicii pentru intretinere si functionare			940.000	790.000	637.000	553.308	45.174	543.446		
	20	02				Reparatii curente			114.000	114.000	94.539	94.539		94.539		
	20	05				Bunuri de natura obiectelor de inventar			522.000	492.000	368.480	302.680	65.800	174.984		
	20	05	01			Uniforme si echipament			237.000	237.000	176.588	111.563	65.025	174.428		
	20	05	30			Alte obiecte de inventar			285.000	255.000	191.892	191.117	775	556		
	20	06				Deplasari, detasari, transferari			20.000	20.000						
	20	06	01			Deplasari interne, detasari, transferari			20.000	20.000						
	20	13				Pregatire profesionala			15.000	15.000						
	20	15				Munitie, furnituri si armament de natura activelor fixe pentru armata			2.000	2.000						
	20	30				Alte cheltuieli			3.568.800	3.310.000	2.867.215	2.867.215		2.867.215		

Capi- tol	Sub- capi- tol	Pa- ra- graf	Gru- pa / Titlu	Ar- ti- col	Ali- ne- at	Denumire indicator	Credite de angajament			Credite bugetare			Angajamente legale	Plati efectuate	Angajamente legale de platit	Cheltuieli efective
							aprobate la finele perioadei de raportare	trimestriale cumulate	aprobate la finele perioadei de raportare	trimestriale cumulate	Angajamente bugetare	Angajamente legale				
A						1	2	3	4	5	6	7	8=6-7	9		
B																
	20	06	01			Deplasari interne, detasari, transferari			19.500	764	764	764				539
	20	09				Materiale de laborator			9.000							
	20	11				Carti, publicatii si materiale documentare			78.740	10.170	10.170	10.170				
	20	13				Pregatire profesionala			304.660	151.601	147.547	144.695			2.852	139.162
	20	14				Protectia muncii			34.130	9.823	9.823	9.823				10.933
	20	30				Alte cheltuieli			2.513.570	479.705	478.340	413.044			65.296	417.000
	20	30	04			Chirii			362.290	370.890	370.890	307.349			63.541	307.349
	20	30	30			Alte cheltuieli cu bunuri si servicii			905.160	108.815	107.450	105.695			1.755	109.651
	55					TITLUL VII ALTE TRANSFERURI			8.232.590	8.420.125	8.410.164	6.400.731			2.009.433	6.400.731
	55	01				A. Transferuri interne			8.232.590	8.420.125	8.410.164	6.400.731			2.009.433	6.400.731
	55	01	18			Alte transferuri curente interne			2.230.790	288.225	288.225	281.990			6.235	281.990
	55	01	63			Finantarea invatamantului particular sau confesional acreditat				8.131.900	8.121.939	6.118.741			2.003.198	6.118.741
	57					TITLUL VIII ASISTENTA SOCIALA			1.531.000	851.197	848.514	809.453			39.061	786.220
	57	02				Ajutoare sociale			1.531.000	851.197	848.514	809.453			39.061	786.220
	57	02	01			Ajutoare sociale in numerar			1.501.000	838.197	835.514	796.453			39.061	774.820
	57	02	03			Tichete de cresa si tichete sociale pentru gradinita				13.000	13.000	13.000				11.400
	59					TITLUL XI ALTE CHELTUIELI			10.115.650	6.496.593	6.351.519	6.332.965			18.554	6.102.672
	59	01				Burse			10.115.650	6.496.593	6.351.519	6.332.965			18.554	6.102.672
	84					PLATI EFECTUATE IN ANII PRECEDENTI SI RECUPERATE IN ANUL CURENT			-49.140	-64.747	-64.747	-64.747				
	85					Titlul XIX PLATI EFECTUATE IN ANII PRECEDENTI SI RECUPERATE IN ANUL CURENT			-49.140	-64.747	-64.747	-64.747				

Capi- tol	Sub- capi- tol	Pa- ra- graf	Gru- pa / Titlu col	Ali- ne- at	Denumire indicator	Credite de angajament		Credite bugetare			Angajamente legale	Plati efectuate	Angajamente legale de platit	Cheltuieli efective
						aprobate la finele perioadei de raportare	trimestriale cumulate	aprobate la finele perioadei de raportare	trimestriale cumulate	Angajamente bugetare				
A						1	2	3	4	5	6	7	8=6-7	9
			85 01		B									
			85 01 01		Plati efectuate in anii precedenti si recuperate in anul curent			-49.140	-49.140	-64.747	-64.747	-64.747		
			85 01 01		Plati efectuate in anii precedenti si recuperate in anul curent (SF)			-49.140	-49.140	-64.747	-64.747	-64.747		
6602			01		SANATATE			8.484.000	7.140.000	5.598.287	5.598.287	5.598.287	3.337	5.524.875
			10		CHELTUIELI CURENTE			10.097.760	8.753.760	5.598.287	5.598.287	5.594.950	3.337	5.524.875
			10 01		TITLUL I CHELTUIELI DE PERSONAL			7.055.000	5.740.000	4.808.477	4.808.477	4.808.477		4.717.189
			10 01		Cheltuieli salariale in bani			6.900.000	5.612.000	4.705.015	4.705.015	4.705.015		4.613.320
			10 01 01		Salarii de baza			4.970.000	4.000.000	3.404.605	3.404.605	3.404.605		3.458.949
			10 01 05		Sporuri pentru conditii de munca			650.000	500.000	407.275	407.275	407.275		414.379
			10 01 17		Indemnizatii de hrana			265.000	205.000	166.499	166.499	166.499		169.473
			10 01 30		Alte drepturi salariale in bani			1.015.000	907.000	726.636	726.636	726.636		570.519
			10 03		Contributii			155.000	128.000	103.462	103.462	103.462		103.869
			10 03 07		Contributia asiguratorie pentru munca			155.000	128.000	103.462	103.462	103.462		103.869
			20		TITLUL II BUNURI SI SERVICII			350.000	340.000	12.999	12.999	9.662	3.337	30.724
			20 01		Bunuri si servicii			54.000	44.000	8.542	8.542	7.942	600	17.939
			20 01 01		Furnituri de birou			10.000	10.000					7.884
			20 01 08		Posta, telecomunicatii, radio, tv, internet									
			20 01 30		Alte bunuri si servicii pentru intretinere si functionare			4.000	4.000	2.199	2.199	2.199		2.199
			20 04		Medicamente si materiale sanitare			40.000	30.000	6.343	6.343	5.743	600	7.856
			20 04 01		Medicamente			272.000	272.000	4.457	4.457	1.720	2.737	12.785
			20 04 02		Materiale sanitare			114.000	114.000	351	351	351		1.507
			20 05		Bunuri de natura obiectelor de inventar			158.000	158.000	4.106	4.106	1.369	2.737	11.278
			20 05 30		Alte obiecte de inventar			24.000	24.000					

Capi- tol	Sub- capi- tol	Pa- ra- graf	Gru- pa / Titlu	Ar- ti- col	Ali- ne- at	Denumire indicator	Credite de angajament		Credite bugetare			Angajamente legale	Plati efectuate	Angajamente legale de platit	Cheltuieli efective		
							aprobate la finele perioadei de raportare	trimestriale cumulate	aprobate la finele perioadei de raportare	trimestriale cumulate	Angajamente bugetare						
A							1	2	3	4	5	6	7	8-6-7	9		
B																	
TITLUL VI TRANSFERURI INTRE UNITATI ALE																	
ADMINISTRATIEI PUBLICE																	
			51	01		Transferuri curente			2.613.760	2.613.760	725.761	725.761	725.761		725.761		
			51	01	03	Actiuni de sanatate			2.613.760	2.613.760	725.761	725.761	725.761		725.761		
TITLUL XI ALTE CHELTUIELI																	
			59	40		Sume aferente persoanelor cu handicap neincadrate			79.000	60.000	51.050	51.050	51.050		51.201		
			84			PLATI EFECTUATE IN ANII PRECEDENTI SI RECUPERATE IN ANUL CURENT			79.000	60.000	51.050	51.050	51.050		51.201		
			85			Titlul XIX PLATI EFECTUATE IN ANII PRECEDENTI SI RECUPERATE IN ANUL CURENT			-1.613.760	-1.613.760							
			85	01	01	Plati efectuate in anii precedenti si recuperate in anul curent			-1.613.760	-1.613.760							
			85	01	01	Plati efectuate in anii precedenti si recuperate in anul curent (SF)			-1.613.760	-1.613.760							
6702						CULTURA, RECREERE SI RELIGIE			32.570.210	24.913.110	26.877.222	23.101.126	18.824.839	4.276.287	18.132.368		
			01			CHELTUIELI CURENTE			32.601.080	24.943.980	26.908.086	23.131.990	18.855.703	4.276.287	18.132.368		
			10	01		TITLUL I CHELTUIELI DE PERSONAL			1.348.300	1.348.300	1.347.208	1.347.208	1.335.948	11.260	10.176		
			10	01		Cheltuieli salariale in bani			1.319.600	1.319.600	1.318.723	1.318.723	1.307.463	11.260	9.951		
			10	01	01	Salarii de baza			968.300	968.300	968.282	968.282	968.282		7.546		
			10	01	06	Alte sporuri			27.200	27.200	27.085	27.085	27.085				
			10	01	13	Drepturi de delegare			100	100	100	100	100				
			10	01	17	Indemnizatii de hrana			76.300	76.300	75.935	75.935	75.935		347		
			10	01	30	Alte drepturi salariale in bani			247.700	247.700	247.321	247.321	236.061	11.260	2.058		
			10	03		Contributii			28.700	28.700	28.485	28.485	28.485		225		

Capi- tol	Sub- capi- tol	Pa- ra- graf	Gru- pa / Titlu col	Ar- Al- ne- at	Denumire indicator	Credite de angajament			Credite bugetare			Angajamente legale	Plati efectuate	Angajamente legale de platit	Cheltuieli efective
						1	2	3	4	5	6				
A						B									
	10	03	07		Contributia asiguratorie pentru munca			28.700	28.700	28.485	28.485	28.485	28.485	28.485	225
	20				TITLUL II BUNURI SI SERVICII			13.594.240	10.433.790	12.523.329	9.632.761	5.867.104	3.765.657	4.279.541	
	20	01			Bunuri si servicii			12.868.440	9.743.990	11.948.201	9.087.574	5.335.982	3.751.592	3.841.873	
	20	01	02		Materiale pentru curatenie			41.700	39.700	40.634	35.225	23.954	11.271	14.977	
	20	01	03		Incalzit, iluminat si forta motrica			1.562.200	1.429.200	1.392.186	1.392.186	1.076.507	315.679	452.348	
	20	01	04		Apa, canal si salubritate			180.500	166.500	123.813	123.813	107.111	16.702	58.705	
	20	01	08		Posta, telecomunicatii, radio, tv, internet			18.600	16.600	13.595	13.595	7.689	5.906	6.980	
	20	01	30		Alte bunuri si servicii pentru intretinere si functionare			11.065.440	8.091.990	10.377.973	7.522.755	4.120.721	3.402.034	3.308.863	
	20	02			Reparatii curente			377.000	370.000	331.116	331.116	317.051	14.065	289.828	
	20	05			Bunuri de natura obiectelor de inventar			247.000	243.000	192.261	162.320	162.320		97.840	
	20	05	01		Uniforme si echipament			13.000	13.000	192.261	162.320	162.320		97.840	
	20	05	30		Alte obiecte de inventar			234.000	230.000	1.751	1.751	1.751		50.000	
	20	06			Deplasari, detasari, transferari			1.800	1.800	1.751	1.751	1.751		50.000	
	20	06	01		Deplasari interne, detasari, transferari			1.800	1.800	1.751	1.751	1.751		50.000	
	20	30			Alte cheltuieli			100.000	75.000	50.000	50.000	50.000		50.000	
	20	30	30		Alte cheltuieli cu bunuri si servicii			100.000	75.000	50.000	50.000	50.000		50.000	
	51				TITLUL VI TRANSFERURI INTRE UNITATI ALE ADMINISTRATIEI PUBLICE			10.019.290	7.636.440	8.060.000	7.174.472	6.707.912	466.560	8.897.912	
	51	01			Transferuri curente			10.019.290	7.636.440	8.060.000	7.174.472	6.707.912	466.560	8.897.912	
	51	01	01		Transferuri catre institutiile publice			10.019.290	7.636.440	8.060.000	7.174.472	6.707.912	466.560	8.897.912	
	59				TITLUL XI ALTE CHELTUIELI			7.639.250	5.525.450	4.977.549	4.977.549	4.944.759	32.810	4.944.759	
	59	08			Programe pentru tineret			95.000	95.000						
	59	11			Asociatii si fundatii			7.023.800	4.965.000	4.908.000	4.908.000	4.908.000		4.908.000	
	59	12			Sustinerea cultelor			405.000	350.000	69.549	69.549	36.739	32.810	36.739	

Capi- tol	Sub- capitol	Pa- ra- graf	Gru- pa / Titlu	Ar- ti- col	Ali- ne- at	Denumire indicator	Credite de angajament			Credite bugetare		Angajamente legale de platit	Plati efectuate	Angajamente legale	Cheltuieli efective
							aprobate la finele perioadei de raportare	1	2	3	4				
	A					B									
	59	22				Actiuni cu caracter stiintifice si social-cultural	115.450			115.450					
	84					PLATI EFECTUATE IN ANII PRECEDENTI SI RECUPERATE IN ANUL CURENT	-30.870			-30.870			-30.864		
	85					Titlul XIX PLATI EFECTUATE IN ANII PRECEDENTI SI RECUPERATE IN ANUL CURENT	-30.870			-30.870			-30.864		
	85	01				Plati efectuate in anii precedenti si recuperate in anul curent	-30.870			-30.870			-30.864		
	85	01	01			Plati efectuate in anii precedenti si recuperate in anul curent (SF)	-30.870			-30.870			-30.864		
6802						ASIGURARI SI ASISTENTA SOCIALA	53.265.230			41.885.080			37.729.674		179.501
	01					CHELTUIELI CURENTE	53.222.010			42.141.860			38.043.736		179.501
	10					TITLUL I CHELTUIELI DE PERSONAL	23.566.590			19.112.440			16.603.094		
	10	01				Cheltuieli salariale in bani	23.050.000			18.690.000			16.239.982		
	10	01	01			Salarii de baza	17.480.000			13.865.000			12.552.500		
	10	01	05			Sporuri pentru conditii de munca	733.000			621.000			439.953		460.069
	10	01	06			Alte sporuri	39.000			31.000			23.169		21.905
	10	01	12			Indemnizatii platite unor persoane din afara unitatii									
	10	01	13			Drepturi de delegare	3.000			3.000			1.380		1.380
	10	01	17			Indemnizatii de hrana	5.000			5.000					
	10	01	30			Alte drepturi salariale in bani	1.870.000			1.445.000			1.267.537		1.286.917
	10	03				Contributii	2.920.000			2.720.000			1.955.443		1.669.950
	10	03	07			Contributia asiguratorie pentru munca	516.590			422.440			363.112		365.074
	10	03	07			Contributia asiguratorie pentru munca	516.590			422.440			363.112		365.074
	20					TITLUL II BUNURI SI SERVICII	4.848.500			3.989.000			2.808.537		2.818.765

Capi- tot	Sub- tot	Pa- ra- graf	Gru- pa / Titlu	Ar- ti- col	Ali- ne- at	Denumire indicator	Credite de angajament			Credite bugetare		Angajamente legale	Plati efectuate	Angajamente legale de platit	Cheltuieli efective
							1	2	3	4	5				
A						B									
	20	01				Bunuri si servicii			1.572.000	1.320.000	1.063.581	1.062.081	961.189	100.892	993.011
	20	01	01			Furnituri de birou			39.000	34.000	14.538	14.538	14.538		21.075
	20	01	02			Materiale pentru curatenie			127.000	106.000	78.610	78.610	78.610		86.870
	20	01	03			Incalzit, iluminat si forta motrica			457.000	396.000	410.922	409.422	329.257	80.165	305.165
	20	01	04			Apa, canal si salubritate			66.000	60.000	62.650	62.650	45.350	17.300	44.370
	20	01	08			Posta, telecomunicatii, radio, tv, internet			44.000	36.000	21.972	21.972	21.972		21.737
	20	01	09			Materiale si prestari de servicii cu caracter functional			61.000	52.000	26.865	26.865	26.865		41.429
	20	01	30			Alte bunuri si servicii pentru intretinere si functionare			778.000	636.000	448.024	448.024	444.597	3.427	472.365
	20	02				Reparatii curente			150.500	134.500	84.326	83.044	68.889	14.155	70.598
	20	03				Hrana			1.577.000	1.195.000	864.401	864.401	822.770	41.631	872.946
	20	03	01			Hrana pentru oameni			1.577.000	1.195.000	864.401	864.401	822.770	41.631	872.946
	20	04				Medicamente si materiale sanitare			139.000	139.000	16.066	16.066	16.066		17.416
	20	04	01			Medicamente			7.000	7.000					
	20	04	02			Materiale sanitare			132.000	132.000	16.066	16.066	16.066		17.416
	20	05				Bunuri de natura obiectelor de inventar			181.000	179.500	32.800	32.581	32.581		181.648
	20	05	01			Uniforme si echipament			32.000	32.000	4.979	4.979	4.979		20.661
	20	05	03			Lenjerie si accesorii de pat			44.000	44.000					
	20	05	30			Alte obiecte de inventar			105.000	103.500	27.821	27.602	27.602		160.987
	20	06				Deplasari, detasari, transferari			25.000	25.000					
	20	06	01			Deplasari interne, detasari, transferari			20.000	20.000					
	20	06	02			Deplasari in strainatate			5.000	5.000					
	20	11				Carti, publicatii si materiale documentare			4.000	4.000	1.271	1.271	1.271		1.271

Capi- tol	Sub- capi- tol	Pa- ra- graf	Ar- ti- col	Ali- ne- at	Denumire indicator	Credite de angajament			Credite bugetare		Angajamente legale de platit	Plati efectuate	Angajamente legale	Cheltuieli efective	
						1	2	3	4	5					6
A					B										
		20	13		Pregatire profesionala			27.000	27.000						
		20	14		Protectia muncii			8.000	8.000			3.432	3.432		3.432
		20	30		Alte cheltuieli			1.165.000	957.000			745.661	722.838		678.443
		20	30	02	Protocol si reprezentare			3.000	3.000			1.571	1.571		1.461
		20	30	04	Chirii			100.000	80.000			75.872	53.049		53.049
		20	30	-30	Alte cheltuieli cu bunuri si servicii			1.062.000	874.000			668.218	668.218		623.933
		57			TITLUL VIII ASISTENTA SOCIALA			24.527.420	18.560.420			18.285.733	18.285.733		18.344.992
		57	02		Ajutoare sociale			24.527.420	18.560.420			18.285.733	18.285.733		18.344.992
		57	02	01	Ajutoare sociale in numerar			24.527.420	18.560.420			18.285.733	18.285.733		18.344.992
		59			TITLUL XI ALTE CHELTUIELI			579.500	480.000			346.372	346.372		351.003
		59	11		Asociatii si fundatii			150.000	130.000			82.400	82.400		82.400
		59	40		Sume aferente persoanelor cu handicap neincadrate			429.500	350.000			263.972	263.972		268.603
		84			PLATI EFECTUATE IN ANII PRECEDENTI SI RECUPERATE IN ANUL CURENT			-256.780	-256.780			-314.062	-314.062		
		85			Titlul XIX PLATI EFECTUATE IN ANII PRECEDENTI SI RECUPERATE IN ANUL CURENT			-256.780	-256.780			-314.062	-314.062		
		85	01		Plati efectuate in anii precedenti si recuperate in anul curent			-256.780	-256.780			-314.062	-314.062		
		85	01	01	Plati efectuate in anii precedenti si recuperate in anul curent (SF)			-256.780	-256.780			-314.062	-314.062		
7000	02				Partea IV-a SERVICII SI DEZVOLTARE PUBLICA, LOCUINTE, MEDIU SI APE			60.536.820	45.546.440			53.381.759	39.538.955		39.733.399
7002					LOCUINTE, SERVICII SI DEZVOLTARE PUBLICA CHELTUIELI CURENTE			33.271.580	24.682.200			26.116.935	19.442.493		18.794.882
		01						33.277.670	24.688.290			23.551.253	19.448.582		18.794.882

Capi- tol	Sub- ta- gra- fol	Pa- ra- fol	Gru- pa / Titlu	Ar- ti- col	Ali- ne- at	Denumire indicator	Credite de angajament		Credite bugetare				Angajamente legale	Plati efectuate	Angajamente legale de platit	Cheltuieli efective
							1	2	3	4	5	6				
A							1	2	3	4	5	6	7	8=6-7	9	
20						B										
						TITLUL II BUNURI SI SERVICII										
20	01					Bunuri si servicii			27.269.500	19.788.200	22.729.289	19.957.518	16.135.863	3.821.655	15.482.163	
20	01	01				Furnituri de birou			22.929.450	15.915.950	19.488.357	17.759.292	14.100.610	3.658.682	13.603.008	
20	01	02				Materiale pentru curatenie			120.000	110.000	60.000	60.000	15.790	44.210	56.921	
20	01	03				Incalzit, iluminat si forta motrica			26.000	23.000	26.000	26.000	8.951	17.049	8.703	
20	01	04				Apa, canal si salubritate			16.084.500	10.159.000	12.916.229	11.748.854	9.412.542	2.336.312	9.343.304	
20	01	08				Posta, telecomunicatii, radio, tv, internet			913.950	783.950	884.472	881.472	715.510	165.962	691.137	
20	01	09				Materiale si prestari de servicii cu caracter functional			515.000	470.000	425.000	425.000	364.994	60.006	352.326	
20	01	30				Alte bunuri si servicii pentru intretinere si functionare			670.000	570.000	670.000	535.733	390.828	144.905	430.860	
20	02					Reparatii curente			4.600.000	3.800.000	4.506.656	4.082.233	3.191.995	890.238	2.719.757	
20	05					Bunuri de natura obiectelor de inventar			1.250.000	950.000	1.016.113	974.158	894.686	79.472	920.011	
20	05	01				Uniforme si echipament			200.000	185.000	53.849	53.849	53.849		58.843	
20	05	30				Alte obiecte de inventar			30.000	25.000	53.849	53.849	53.849		58.843	
20	30					Alte cheltuieli			2.890.050	2.737.250	2.170.970	1.170.219	1.086.718	83.501	900.301	
20	30	04				Chirii			500.000	440.000	333.717	333.717	260.216	73.501	253.742	
20	30	30				Alte cheltuieli cu bunuri si servicii			2.390.050	2.297.250	1.837.253	836.502	826.502	10.000	646.559	
59						TITLUL XI ALTE CHELTUIELI			6.008.170	4.900.090	3.393.735	3.393.735	3.312.719	81.016	3.312.719	
59	11					Asociatii si fundatii			6.008.170	4.900.090	3.393.735	3.393.735	3.312.719	81.016	3.312.719	
84						PLATI EFECTUATE IN ANII PRECEDENTI SI RECUPERATE IN ANUL CURENT			-6.000	-6.000	-6.089	-6.089	-6.089			
85						Titlul XIX PLATI EFECTUATE IN ANII PRECEDENTI SI RECUPERATE IN ANUL CURENT			-6.000	-6.000	-6.089	-6.089	-6.089			

Capi- tol	Sub- capi- tol	Pa- ra- graf	Gru- pa / Titlu	Ar- ti- col	Ali- ne- at	Denumire indicator	Credite de angajament			Credite bugetare		Angajamente legale	Plati efectuate	Angajamente legale de platit	Cheltuieli efective
							1	2	3	aprobate la finele perioadei de raportare	trimestriale cumulate				
			A			B									
	85	01				Plati efectuate in anii precedenti si recuperate in anul curent			-6.089	-6.090	-6.089	-6.089	-6.089		
	85	01	01			Plati efectuate in anii precedenti si recuperate in anul curent (SF)			-6.090	-6.090	-6.089	-6.089	-6.089		
7402			01			PROTECTIA MEDIULUI			27.265.240	20.864.240	27.264.824	21.413.370	20.096.462	1.316.908	20.938.517
			20			CHELTUIELI CURENTE			27.390.000	20.989.000	27.389.578	21.538.124	20.221.216	1.316.908	20.938.517
			20			TITLUL II BUNURI SI SERVICII			27.390.000	20.989.000	27.389.578	21.538.124	20.221.216	1.316.908	20.938.517
	20	01				Bunuri si servicii			25.504.000	19.103.000	25.504.000	19.652.546	18.374.976	1.277.570	19.102.939
	20	01	04			Apa, canal si salubritate			25.492.000	19.091.000	25.492.000	19.640.546	18.374.976	1.265.570	19.102.939
	20	01	30			Alte bunuri si servicii pentru intretinere si functionare			12.000	12.000	12.000	12.000		12.000	
	20	05				Bunuri de natura obiectelor de inventar			50.000	50.000	50.000	50.000	10.662	39.338	
	20	05	30			Alte obiecte de inventar			50.000	50.000	50.000	50.000	10.662	39.338	
	20	30				Alte cheltuieli			1.836.000	1.836.000	1.835.578	1.835.578	1.835.578		1.835.578
	20	30	30			Alte cheltuieli cu bunuri si servicii			1.836.000	1.836.000	1.835.578	1.835.578	1.835.578		1.835.578
	84					PLATI EFECTUATE IN ANII PRECEDENTI SI RECUPERATE IN ANUL CURENT			-124.760	-124.760	-124.754	-124.754	-124.754		
	85					Titlul XIX PLATI EFECTUATE IN ANII PRECEDENTI SI RECUPERATE			-124.760	-124.760	-124.754	-124.754	-124.754		
	85	01				PRECEDENTI SI RECUPERATE IN ANUL CURENT			-124.760	-124.760	-124.754	-124.754	-124.754		
	85	01				Plati efectuate in anii precedenti si recuperate in anul curent			-124.760	-124.760	-124.754	-124.754	-124.754		
	85	01	01			Plati efectuate in anii precedenti si recuperate in anul curent (SF)			-124.760	-124.760	-124.754	-124.754	-124.754		
8000	02					Partea V-a ACTIVUNI ECONOMICE			102.352.510	85.130.890	87.417.435	87.378.503	65.308.530	22.069.973	64.984.156
8102						COMBUSTIBILI SI ENERGIE			17.364.620	15.750.000	3.950.108	3.943.188	1.192.964	2.750.224	13.492.856

Capi- tol	Sub- pa- ra- graf	Gru- pa / Titlu	Ar- ti- col	Ali- ne- at	Denumire indicator	Credite de angajament			Credite bugetare			Angajamente legale de platit	Plati efectuate	Angajamente legale	Cheltuieli efective	
						1	2	3	4	5	6					7
		A			B											
		01			CHELTUIELI CURENTE			29.664.620	28.050.000	16.250.000	16.243.080	13.492.856	2.750.224	13.492.856		
		20			TITLUL II BUNURI SI SERVICII			364.620	250.000	250.000	243.080	243.080		243.080		243.080
		20			Alte cheltuieli			364.620	250.000	250.000	243.080	243.080		243.080		243.080
		20	30		Alte cheltuieli cu bunuri si servicii			364.620	250.000	250.000	243.080	243.080		243.080		243.080
		40			TITLUL IV SUBVENTII			29.300.000	27.800.000	16.000.000	16.000.000	13.249.776	2.750.224	13.249.776		13.249.776
		40	03		Subventii pentru acoperirea diferentelor de pret si tarif			16.000.000	14.500.000	16.000.000	16.000.000	13.249.776	2.750.224	13.249.776		13.249.776
		40	30		Alte subventii			13.300.000	13.300.000							
		84			TITLUL XV PLATI EFECTUATE IN ANII PRECEDENTI SI RECUPERATE											
		85			IN ANUL CURENT			-12.300.000	-12.300.000	-12.299.892	-12.299.892	-12.299.892		-12.299.892		
					Titlul XIX PLATI EFECTUATE IN ANII PRECEDENTI SI RECUPERATE											
					IN ANUL CURENT			-12.300.000	-12.300.000	-12.299.892	-12.299.892	-12.299.892		-12.299.892		
		85	01		Plati efectuate in anii precedenti si recuperate in anul curent			-12.300.000	-12.300.000	-12.299.892	-12.299.892	-12.299.892		-12.299.892		
		85	01	01	Plati efectuate in anii precedenti si recuperate in anul curent (SF)			-12.300.000	-12.300.000	-12.299.892	-12.299.892	-12.299.892		-12.299.892		
8402					TRANSPORTURI			84.987.890	69.380.890	83.467.327	83.435.315	64.115.566	19.319.749	64.115.566		51.491.300
		01			CHELTUIELI CURENTE			66.965.000	55.840.000	65.635.120	65.634.120	50.972.871	14.661.249	50.972.871		51.491.300
		20			TITLUL II BUNURI SI SERVICII			26.000.000	23.575.000	25.000.000	25.000.000	23.074.771	1.925.229	23.074.771		23.806.959
		20	02		Reparatii curente			26.000.000	23.575.000	25.000.000	25.000.000	23.074.771	1.925.229	23.074.771		23.806.959
		40			TITLUL IV SUBVENTII			39.000.000	30.300.000	38.673.120	38.673.120	27.897.500	10.775.620	27.897.500		27.683.846
		40	03		Subventii pentru acoperirea diferentelor de pret si tarif			18.000.000	10.800.000	17.673.120	17.673.120	10.800.000	6.873.120	10.800.000		10.586.346
		40	30		Alte subventii			21.000.000	19.500.000	21.000.000	21.000.000	17.097.500	3.992.500	17.097.500		17.097.500

Capi- tol	Sub- capi- tol	Pa- ra- graf	Gru- pa / Titlu	Ar- ti- col	Ali- ne- at	Denumire indicator	Credite de angajament			Credite bugetare			Angajamente legale	Plati efectuate	Angajamente legale de platit	Cheltuieli efective
							1	2	3	4	5	6				
A							1	2	3	4	5	6	7	8=6-7	9	
55						B										
	55	01				TITLUL VII ALTE TRANSFERURI			1.960.000	1.960.000	1.960.000	1.960.000		1.960.000		
	55	01				A. Transferuri interne			1.960.000	1.960.000	1.960.000	1.960.000		1.960.000		
	55	01	46			Transferuri catre intreprinderi in cadrul schemelor de ajutor de stat			1.960.000	1.960.000	1.960.000	1.960.000		1.960.000		
	57	02				TITLUL VIII ASISTENTA SOCIALA			5.000	5.000	2.000	1.000	600	400		495
	57	02				Ajutoare sociale			5.000	5.000	2.000	1.000	600	400		495
	57	02	01			Ajutoare sociale in numerar			5.000	5.000	2.000	1.000	600	400		495
	79					OPERATIUNI FINANCIARE			18.083.540	13.601.540	17.832.207	17.801.195	13.142.695	4.658.500		
	81					TITLUL XVII RAMBURSARI DE CREDITE			18.083.540	13.601.540	17.832.207	17.801.195	13.142.695	4.658.500		
	81	02				Rambursari de credite interne			18.083.540	13.601.540	17.832.207	17.801.195	13.142.695	4.658.500		
	81	02	05			Rambursari de credite aferente datoriei publice interne locale			18.083.540	13.601.540	17.832.207	17.801.195	13.142.695	4.658.500		
	84					TITLUL XV PLATI EFECTUATE IN ANII PRECEDENTI SI RECUPERATE IN ANUL CURENT			-60.650	-60.650						
	85					Titlul XIX PLATI EFECTUATE IN ANII PRECEDENTI SI RECUPERATE IN ANUL CURENT			-60.650	-60.650						
	85	01				Plati efectuate in anii precedenti si recuperate in anul curent			-60.650	-60.650						
	85	01	01			Plati efectuate in anii precedenti si recuperate in anul curent (SF)			-60.650	-60.650						

Conducatorul institutiei,


Conducatorul compartimentului
financiar-contabil


CONTUL DE EXECUTIE AL BUGETULUI LOCAL - CHELTUIELI
SECTIUNEA DE FUNCTIONARE
30.09.2021

Capi- tot	Sub- tot	Pa- ra- graf	Gr- pa / Titlu	Ar- ti- col	Ali- ne- at	Denumire indicator	Credite de angajament			Credite bugetare			Angajamente legale	Plati efectuate	Angajamente legale de platit	Cheltuieli efective
							aprobate la finele perioadei de raportare	trimestriale cumulate	trimestriale cumulate	aprobate la finele perioadei de raportare	trimestriale cumulate	trimestriale cumulate				
A						B	1	2	3	4	5	6	7	8=6-7	9	
5002						TOTAL CHELTUIELI			389.463.170	310.368.010	298.294.395	284.810.705	235.307.514	49.503.191	235.574.351	
	01					CHELTUIELI CURENTE			386.024.840	311.411.680	293.505.755	280.053.077	235.208.386	44.844.691	235.574.351	
	10					TITLUL I CHELTUIELI DE PERSONAL			75.079.060	61.539.710	63.953.078	63.951.616	53.330.147	10.621.469	51.711.288	
	20					TITLUL II BUNURI SI SERVICII			141.861.170	114.272.600	117.028.562	104.621.592	90.988.382	13.633.210	91.210.505	
	30					TITLUL III DOBANZI			4.261.760	2.051.220	3.876.880	3.876.880	1.623.673	2.253.207	1.603.307	
	40					TITLUL IV SUBVENTII			68.300.000	58.100.000	54.673.120	54.673.120	41.147.276	13.525.844	40.933.622	
	50					TITLUL V FONDURI DE REZERVA			20.283.150	16.358.080						
	51					TITLUL VI TRANSFERURI INTRE UNITATI ALE ADMINISTRATIEI PUBLICE			12.697.920	10.315.070	8.785.761	7.900.233	7.433.673	466.560	9.623.673	
	55					TITLUL VII ALTE TRANSFERURI			12.639.790	10.192.390	10.380.125	10.370.164	6.400.731	3.969.433	6.400.731	
	57					TITLUL VIII ASISTENTA SOCIALA			26.063.420	19.692.420	19.138.930	19.135.247	19.095.786	39.461	19.131.707	
	59					TITLUL XI ALTE CHELTUIELI			24.838.370	18.889.990	15.669.299	15.524.225	15.188.718	335.507	14.959.518	
	79					OPERATIUNI FINANCIARE			18.083.540	13.601.540	17.832.207	17.801.195	13.142.695	4.658.500		
	81					TITLUL XVII RAMBURSARI DE CREDITE			18.083.540	13.601.540	17.832.207	17.801.195	13.142.695	4.658.500		
	84					PLATI EFECTUATE IN ANII PRECEDENTI SI RECUPERATE IN ANUL CURENT			-14.645.210	-14.645.210	-13.043.567	-13.043.567	-13.043.567			
	85					Titlul XIX PLATI EFECTUATE IN ANII PRECEDENTI SI RECUPERATE IN ANUL CURENT			-14.645.210	-14.645.210	-13.043.567	-13.043.567	-13.043.567			
5100	02					Partea I-a SERVICII PUBLICE GENERALE			72.683.870	57.660.560	48.059.030	47.664.941	34.739.166	12.925.775	34.843.093	
5102						AUTORITATI PUBLICE SI ACTIUNI EXTERNE			45.509.410	37.223.710	41.822.611	41.436.910	31.347.299	10.089.611	31.575.656	
	01					CHELTUIELI CURENTE			45.711.800	37.426.100	42.025.001	41.639.300	31.549.689	10.089.611	31.575.656	
	10					TITLUL I CHELTUIELI DE PERSONAL			34.956.430	28.463.230	33.563.783	33.563.783	21.866.697	8.697.086	24.836.293	
	10	01				Cheltuieli salariale in bani			34.126.430	27.793.230	32.814.383	32.814.383	24.323.246	8.491.137	24.291.744	
	10	01	01			Salarii de baza			25.200.230	20.000.230	24.466.000	24.466.000	18.897.586	5.568.414	19.022.681	
	10	01	06			Alte sporuri			1.900.000	1.480.000	1.772.000	1.772.000	1.312.186	459.814	1.306.812	

Capi- tol	Sub- capi- tol	Pa- ra- graf	Ar- ti- col	Ali- ne- at	Denumire indicator	Credite de angajament			Credite bugetare			Angajamente legale	Plati efectuate	Angajamente legale de platit	Cheltuieli efective	
						1	2	3	4	5	6					7
					B											
					recuperate in anul curent (SF)											
5402					ALTE SERVICII PUBLICE GENERALE											
	01				CHELTUIELI CURENTE											
	10				TITLUL I CHELTUIELI DE PERSONAL											
	10	01			Cheltuieli salariale in bani											
	10	01	01		Salarii de baza											
	10	01	01	17	Indemnizatii de hrana											
	10	01	01	30	Alte drepturi salariale in bani											
	10	03			Contributii											
	10	03	07		Contributia asiguratorie pentru munca											
	20				TITLUL II BUNURI SI SERVICII											
	20	01			Bunuri si servicii											
	20	01	01		Furnituri de birou											
	20	01	03		Incalzit, iluminat si forta motrica											
	20	01	04		Apa, canal si salubritate											
	20	01	30		Alte bunuri si servicii pentru intretinere si functionare											
	20	05			Bunuri de natura obiectelor de inventar											
	20	05	30		Alte obiecte de inventar											
	50				TITLUL V FONDURI DE REZERVA											
	50	04			Fond de rezerva bugetara la dispozitia autoritatilor locale											
	59				TITLUL XI ALTE CHELTUIELI											
	59	40			Sume aferente persoanelor cu handicap neincadrate											
					TRANZACTII PRIVIND DATORIA PUBLICA SI											

Capi- tol	Sub- capi- tol	Pa- ra- graf	Gr- pa / Titlu	Ar- ti- col	Ali- ne- at	Denumire indicator	Credite de angajament			Credite bugetare			Angajamente legale	Plati efectuate	Angajamente legale de plati	Cheltuieli efective
							aprobate la finele perioadei de raportare	trimestriale cumulate		aprobate la finele perioadei de raportare	trimestriale cumulate					
A							1	2	3	4	5	6	7	8=6-7	9	
5502						B										
						IMPRUMUTURI										
			01			CHELTUIELI CURENTE	4.307.990	2.097.450	4.307.990	2.097.450	3.922.715	3.922.715	1.660.516	2.262.199	1.640.919	
			20			TITLUL II BUNURI SI SERVICII	4.308.760	2.098.220	4.308.760	2.098.220	3.923.484	3.923.484	1.661.285	2.262.199	1.640.919	
			20	24		Comisioane si alte costuri aferente imprumuturilor	47.000	47.000	47.000	47.000	46.604	46.604	37.612	8.992	37.612	
			20	24	02	Comisioane si alte costuri aferente imprumuturilor interne	47.000	47.000	47.000	47.000	46.604	46.604	37.612	8.992	37.612	
			30			TITLUL III DOBANZI	4.261.760	2.051.220	4.261.760	2.051.220	3.876.880	3.876.880	1.623.673	2.253.207	1.603.307	
			30	01		Dobanzi aferente datoriei publice interne	4.261.760	2.051.220	4.261.760	2.051.220	3.876.880	3.876.880	1.623.673	2.253.207	1.603.307	
			30	01	01	Dobanzi aferente datoriei publice interne directe	4.261.760	2.051.220	4.261.760	2.051.220	3.876.880	3.876.880	1.623.673	2.253.207	1.603.307	
			84			PLATI EFECTUATE IN ANII PRECEDENTI SI RECUPERATE IN ANUL CURENT	-770	-770	-770	-770	-769	-769	-769	-769	-769	
			85			Titlul XIX PLATI EFECTUATE IN ANII PRECEDENTI SI RECUPERATE IN ANUL CURENT	-770	-770	-770	-770	-769	-769	-769	-769	-769	
			85	01		Plati efectuate in anii precedenti si recuperate in anul curent	-770	-770	-770	-770	-769	-769	-769	-769	-769	
			85	01	01	Plati efectuate in anii precedenti si recuperate in anul curent (SF)	-770	-770	-770	-770	-769	-769	-769	-769	-769	
6000	02					Partea II-a APARARE, ORDINE PUBLICA SI SIGURANTA NATIONALA	10.900.560	9.874.760	10.900.560	9.874.760	9.599.104	9.303.786	7.808.164	1.495.622	7.608.451	
6102						ORDINE PUBLICA SI SIGURANTA NATIONALA	10.900.560	9.874.760	10.900.560	9.874.760	9.599.104	9.303.786	7.808.164	1.495.622	7.608.451	
			01			CHELTUIELI CURENTE	10.900.560	9.874.760	10.900.560	9.874.760	9.599.104	9.303.786	7.808.164	1.495.622	7.608.451	
			10			TITLUL I CHELTUIELI DE PERSONAL	5.642.760	4.875.760	5.642.760	4.875.760	5.348.620	5.348.620	3.977.595	1.371.025	3.921.131	
			10	01		Cheltuieli salariale in bani	4.597.000	4.005.000	4.597.000	4.005.000	4.445.750	4.445.750	3.309.357	1.136.393	3.252.353	

Capi- tol	Sub- capi- tol	Pa- ra- graf	Gru- pa / Titlu	Ar- ti- col	Ali- ne- at	Denumire indicator	Credite de angajament			Credite bugetare		Angajamente legale	Plati efectuate	Angajamente legale de platit	Cheltuieli efective
							1	2	3	4	5				
			A			B									
			20	06	01	Deplasari interne, detasari, transferari			24.000	19.500	764	764	764		539
			20	09		Materiale de laborator			9.000	9.000					
			20	11		Carti, publicatii si materiale documentare			78.740	57.740	10.170	10.170	10.170		139.162
			20	13		Pregatire profesionala			343.540	304.660	151.601	147.547	147.547	2.852	
			20	14		Protectia muncii			34.130	29.010	9.823	9.823	9.823		10.933
			20	30		Alte cheltuieli			2.513.570	1.267.450	479.705	478.340	478.340	65.296	417.000
			20	30	04	Chirii			429.230	362.290	370.890	370.890	370.890	63.541	307.349
			20	30	30	Alte cheltuieli cu bunuri si servicii			2.084.340	905.160	108.815	107.450	107.450	1.755	109.651
			55			TITLUL VII ALTE TRANSFERURI			10.679.790	8.232.590	8.420.125	8.410.164	8.410.164	2.009.433	6.400.731
			55	01		A. Transferuri interne			10.679.790	8.232.590	8.420.125	8.410.164	8.410.164	2.009.433	6.400.731
			55	01	18	Alte transferuri curente interne			2.230.790	1.833.590	288.225	288.225	288.225	6.235	281.990
			55	01	63	Finantarea invatamantului particular sau confesional acreditat			8.449.000	6.399.000	8.131.900	8.121.939	8.121.939	2.003.198	6.118.741
			57			TITLUL VIII ASISTENTA SOCIALA			1.531.000	1.127.000	851.197	848.514	848.514	39.061	786.220
			57	02		Ajutoare sociale			1.531.000	1.127.000	851.197	848.514	848.514	39.061	786.220
			57	02	01	Ajutoare sociale in numerar			1.501.000	1.106.000	838.197	835.514	835.514	39.061	774.820
			57	02	03	Tichete de cresa si tichete sociale pentru gradinita			30.000	21.000	13.000	13.000	13.000		11.400
			59			TITLUL XI ALTE CHELTUIELI			10.115.650	7.604.450	6.496.593	6.351.519	6.351.519	18.554	6.102.672
			59	01		Burse			10.115.650	7.604.450	6.496.593	6.351.519	6.351.519	18.554	6.102.672
			84			PLATI EFECTUATE IN ANII PRECEDENTI SI RECUPERATE IN ANUL CURENT			-49.140	-49.140	-64.747	-64.747	-64.747		
			85			Titlul XIX PLATI EFECTUATE IN ANII PRECEDENTI SI RECUPERATE IN ANUL CURENT			-49.140	-49.140	-64.747	-64.747	-64.747		

Capi- tol	Sub- capi- tol	Pa- ra- graf	Gru- pa / Titlu	Ar- ti- col	Ali- ne- at	Denumire indicator	Credite de angajament			Credite bugetare		Angajamente legale	Plati efectuate	Angajamente legale de platit	Cheltuieli efective
							1	2	3	4	5				
			A			B									
			85	01		Plati efectuate in anii precedenti si recuperate in anul curent			-49.140		-49.140	-64.747	-64.747		
			85	01	01	Plati efectuate in anii precedenti si recuperate in anul curent (SF)			-49.140		-49.140	-64.747	-64.747		
6602			01			SANATATE			8.484.000		7.140.000	5.598.287	5.594.950	3.337	5.524.875
			10			CHELTUIELI CURENTE			10.097.760		8.753.760	5.598.287	5.594.950	3.337	5.524.875
			10	01		TITLUL I CHELTUIELI DE PERSONAL			7.055.000		5.740.000	4.808.477	4.808.477		
			10	01		Cheltuieli salariale in bani			6.900.000		5.612.000	4.705.015	4.705.015		4.613.320
			10	01	01	Salarii de baza			4.970.000		4.000.000	3.404.605	3.404.605		3.458.949
			10	01	05	Sporuri pentru conditii de munca			650.000		500.000	407.275	407.275		414.379
			10	01	17	Indemnizatii de hrana			265.000		205.000	166.499	166.499		169.473
			10	01	30	Alte drepturi salariale in bani			1.015.000		907.000	726.636	726.636		570.519
			10	03		Contributii			155.000		128.000	103.462	103.462		103.869
			10	03	07	Contributia asiguratorie pentru munca			155.000		128.000	103.462	103.462		103.869
			20			TITLUL II BUNURI SI SERVICII			350.000		340.000	12.999	103.462	3.337	103.869
			20	01		Bunuri si servicii			54.000		44.000	8.542	7.942	600	30.724
			20	01	01	Furnituri de birou			10.000		10.000				17.939
			20	01	08	Posta, telecomunicatii, radio, tv, internet									7.884
			20	01	30	Alte bunuri si servicii pentru intretinere si functionare			4.000		4.000	2.199	2.199		2.199
			20	04		Medicamente si materiale sanitare			40.000		30.000	6.343	5.743	600	7.856
			20	04	01	Medicamente			272.000		272.000	4.457	1.720	2.737	12.785
			20	04	02	Materiale sanitare			114.000		114.000	351	351		1.507
			20	05		Bunuri de natura obiectelor de inventar			158.000		158.000	4.106	1.369	2.737	11.278
			20	05	30	Alte obiecte de inventar			24.000		24.000				

Capi- tol	Sub- capi- tol	Pa- ra- graf	Gru- pa / Titlu col	Ali- ne- at	Denumire indicator	Credite de angajament				Angajamente legale de platit	Plati efectuate	Angajamente legale	Cheltuieli efective
						1	2	3	4				
			A		B								
			51		TITLUL VI TRANSFERURI INTRE UNITATI ALE ADMINISTRATIEI PUBLICE								
			51 01		Transferuri curente	2.613.760	2.613.760	2.613.760	2.613.760	725.761	725.761	725.761	725.761
			51 01 03		Actiuni de sanatate	2.613.760	2.613.760	2.613.760	2.613.760	725.761	725.761	725.761	725.761
			59		TITLUL XI ALTE CHELTUIELI								
			59 40		Sume aferente persoanelor cu handicap neincadrate	79.000	79.000	60.000	60.000	51.050	51.050	51.050	51.201
			84		PLATI EFECTUATE IN ANII PRECEDENTI SI RECUPERATE IN ANUL CURENT								
			85		Titlul XIX PLATI EFECTUATE IN ANII PRECEDENTI SI RECUPERATE IN ANUL CURENT	-1.613.760	-1.613.760	-1.613.760	-1.613.760	51.050	51.050	51.050	51.201
			85 01		Plati efectuate in anii precedenti si recuperate in anul curent	-1.613.760	-1.613.760	-1.613.760	-1.613.760				
			85 01 01		Plati efectuate in anii precedenti si recuperate in anul curent (SF)	32.570.210	32.570.210	24.913.110	24.913.110	26.877.222	23.101.126	18.824.839	18.132.368
6702			01		CULTURA, RECREERE SI RELIGIE CHELTUIELI CURENTE	32.601.080	32.601.080	24.943.980	24.943.980	26.908.086	23.131.990	18.855.703	18.132.368
			10		TITLUL I CHELTUIELI DE PERSONAL	1.348.300	1.348.300	1.348.300	1.348.300	1.347.208	1.347.208	1.335.948	10.176
			10 01		Cheltuieli salariale in bani	1.319.600	1.319.600	1.319.600	1.318.723	1.318.723	1.318.723	1.307.463	9.951
			10 01 01		Salarii de baza	968.300	968.300	968.300	968.300	968.282	968.282	968.282	7.546
			10 01 06		Alte sporuri	27.200	27.200	27.200	27.200	27.085	27.085	27.085	
			10 01 13		Drepturi de delegare	100	100	100	100	100	100	100	
			10 01 17		Indemnizatii de hrana	76.300	76.300	76.300	76.300	75.935	75.935	75.935	347
			10 01 30		Alte drepturi salariale in bani	247.700	247.700	247.700	247.700	247.321	247.321	236.061	2.058
			10 03		Contributii	28.700	28.700	28.700	28.700	28.485	28.485	28.485	225

Capi- tol	Sub- capi- tol	Pa- ra- graf	Gru- pa / Titlu	Ar- ti- col	Ali- ne- at	Denumire indicator	Credite de angajament			Credite bugetare		Angajamente legale	Plati efectuate	Angajamente legale de platit	Cheltuieli efective
							I	2	3	aprobate la finele perioadei de raportare	trimestriale cumulate				
A						B									
	10	03	07			Contributia asiguratorie pentru munca			28.700	28.700	28.485	28.485	28.485	225	
	20					TITLUL II BUNURI SI SERVICII			13.594.240	10.433.790	12.523.329	9.632.761	5.867.104	4.279.541	
	20	01				Bunuri si servicii			12.868.440	9.743.990	11.948.201	9.087.574	5.335.982	3.841.873	
	20	01	02			Materiale pentru curatenie			41.700	39.700	40.634	35.225	23.954	14.977	
	20	01	03			Incalzit, iluminat si forta motrica			1.562.200	1.429.200	1.392.186	1.392.186	1.076.507	452.348	
	20	01	04			Apa, canal si salubritate			180.500	166.500	123.813	123.813	107.111	58.705	
	20	01	08			Posta, telecomunicatii, radio, tv, internet			18.600	16.600	13.595	13.595	7.689	6.980	
	20	01	30			Alte bunuri si servicii pentru intretinere si functionare			11.065.440	8.091.990	10.377.973	7.522.755	4.120.721	3.308.863	
	20	02				Reparatii curente			377.000	370.000	331.116	331.116	317.051	289.828	
	20	05				Bunuri de natura obiectelor de inventar			247.000	243.000	192.261	162.320	162.320	97.840	
	20	05	01			Uniforme si echipament			13.000	13.000					
	20	05	30			Alte obiecte de inventar			234.000	230.000	192.261	162.320	162.320	97.840	
	20	06				Deplasari, detasari, transferari			1.800	1.800	1.751	1.751	1.751		
	20	06	01			Deplasari interne, detasari, transferari			1.800	1.800	1.751	1.751	1.751		
	20	30				Alte cheltuieli			100.000	75.000	50.000	50.000	50.000	50.000	
	20	30	30			Alte cheltuieli cu bunuri si servicii			100.000	75.000	50.000	50.000	50.000	50.000	
	51					TITLUL VI TRANSFERURI INTRE UNITATI ALE ADMINISTRATIEI PUBLICE			10.019.290	7.636.440	8.060.000	7.174.472	6.707.912	8.897.912	
	51	01				Transferuri curente			10.019.290	7.636.440	8.060.000	7.174.472	6.707.912	8.897.912	
	51	01	01			Transferuri catre institutiile publice			10.019.290	7.636.440	8.060.000	7.174.472	6.707.912	8.897.912	
	59					TITLUL XI ALTE CHELTUIELI			7.639.250	5.525.450	4.977.549	4.977.549	4.944.739	4.944.739	
	59	08				Programe pentru tineret			95.000	95.000					
	59	11				Asociatii si fundatii			7.023.800	4.965.000	4.908.000	4.908.000	4.908.000	4.908.000	
	59	12				Sustinerea cultelor			405.000	350.000	69.549	69.549	36.739	36.739	

Capi- tol	Sub- capi- tol	Pa- ra- graf	Gru- pa / Titlu	Ar- ti- col	Ali- ne- at	Denumire indicator	Credite de angajament				Angajamente legale de platit	Plati efectuate	Angajamente legale	Cheltuieli efective	
							1	2	3	4					
A						B	1	2	3	4	5	6	7	8=6-7	9
	59	22				Actiuni cu caracter stiintific si social-cultural	115.450		115.450						
	84					PLATI EFECTUATE IN ANII PRECEDENTI SI RECUPERATE IN ANUL CURENT	-30.870		-30.870			-30.864	-30.864		
	85					Titlul XIX PLATI EFECTUATE IN ANII PRECEDENTI SI RECUPERATE IN ANUL CURENT	-30.870		-30.870			-30.864	-30.864		
	85	01				Plati efectuate in anii precedentii si recuperate in anul curent	-30.870		-30.870			-30.864	-30.864		
	85	01	01			Plati efectuate in anii precedentii si recuperate in anul curent (SF)	-30.870		-30.870			-30.864	-30.864		
6802	01					ASIGURARI SI ASISTENTA SOCIALA	53.265.230		53.265.230	41.885.080	37.732.675	37.729.674	37.550.173	179.501	38.096.683
	10					CHELTUIELI CURENTE	53.522.010		53.522.010	42.141.860	38.046.737	38.043.736	37.864.235	179.501	38.096.683
	10	01				TITLUL I CHELTUIELI DE PERSONAL	23.566.590		23.566.590	19.112.440	16.603.094	16.603.094	16.603.094		16.581.923
	10	01	01			Cheltuieli salariale in bani	23.050.000		23.050.000	18.690.000	16.239.982	16.239.982	16.239.982		16.216.849
	10	01	01	01		Salarii de baza	17.480.000		17.480.000	13.865.000	12.552.500	12.552.500	12.552.500		12.776.628
	10	01	05			Sporuri pentru conditii de munca	733.000		733.000	621.000	439.953	439.953	439.953		460.069
	10	01	06			Alte sporuri	39.000		39.000	31.000	23.169	23.169	23.169		21.905
	10	01	12			Indemnizatii platite unor persoane din afara unitatii									
	10	01	13			Drepturi de delegare	3.000		3.000	3.000	1.380	1.380	1.380		1.380
	10	01	17			Indemnizatii de hrana	5.000		5.000	5.000					
	10	01	30			Alte drepturi salariale in bani	1.870.000		1.870.000	1.445.000	1.267.537	1.267.537	1.267.537		1.286.917
	10	03				Contributii	2.920.000		2.920.000	2.720.000	1.955.443	1.955.443	1.955.443		1.669.950
	10	03	07			Contributia asiguratorie pentru munca	516.590		516.590	422.440	363.112	363.112	363.112		365.074
	20					TITLUL II BUNURI SI SERVICII	516.590		516.590	422.440	363.112	363.112	363.112		365.074
							4.848.500		4.848.500	3.989.000	2.811.538	2.808.537	2.629.036	179.501	2.818.765

Capi- tol	Sub- capi- tol	Pa- ra- graf	Gru- pa / Titlu	Ar- ti- col	Ali- ne- at	Denumire indicator	Credite de angajament			Angajamente legale	Plati efectuate	Angajamente legale de platit	Cheltuieli efective	
							1	2	3					
A							Credite bugetare			6	7	8=6-7	9	
							aprobate la finele perioadei de raportare	trimestriale cumulate	aprobate la finele perioadei de raportare	5	6	7	8=6-7	9
B														
20						TITLUL II BUNURI SI SERVICII				19.788.200	16.135.863	3.821.655	15.482.163	
20	01					Bunuri si servicii	27.269.500	19.788.200	22.729.289	19.957.518	16.135.863	3.821.655	15.482.163	
20	01	01				Furnituri de birou	22.929.450	15.915.950	19.488.357	17.759.292	14.100.610	3.658.682	13.603.008	
20	01	02				Materiale pentru curatenie	120.000	110.000	60.000	60.000	15.790	44.210	56.921	
20	01	03				Incalzit, iluminat si forta motrica	26.000	23.000	26.000	26.000	8.951	17.049	8.703	
20	01	04				Apa, canal si salubritate	16.084.500	10.159.000	12.916.229	11.748.854	9.412.542	2.336.312	9.343.304	
20	01	08				Posta, telecomunicatii, radio, tv, internet	913.950	783.950	884.472	881.472	715.510	165.962	691.137	
20	01	09				Materiale si prestari de servicii cu caracter functional	515.000	470.000	425.000	425.000	364.994	60.006	352.326	
20	01	30				Alte bunuri si servicii pentru intretinere si functionare	670.000	570.000	670.000	670.000	390.828	144.905	430.860	
20	02					Reparatii curente	4.600.000	3.800.000	4.506.656	4.082.233	3.191.995	890.238	2.719.757	
20	05					Bunuri de natura obiectelor de inventar	1.250.000	950.000	1.016.113	974.158	894.686	79.472	920.011	
20	05	01				Uniforme si echipament	200.000	185.000	53.849	53.849	53.849		58.843	
20	05	30				Alte obiecte de inventar	30.000	25.000	53.849	53.849	53.849		58.843	
20	30					Alte cheltuieli	170.000	160.000	53.849	53.849	53.849		58.843	
20	30	04				Chirii	2.890.050	2.737.250	2.170.970	1.170.219	1.086.718	83.501	900.301	
20	30	30				Alte cheltuieli cu bunuri si servicii	500.000	440.000	333.717	333.717	260.216	73.501	253.742	
59						TITLUL XI ALTE CHELTUIELI	2.390.050	2.297.250	1.837.253	836.502	826.502	10.000	646.539	
59	11					Asociatii si fundatii	6.008.170	4.900.090	3.393.735	3.393.735	3.312.719	81.016	3.312.719	
84						PLATI EFECTUATE IN ANII PRECEDENTI SI RECUPERATE IN ANUL CURENT	6.008.170	4.900.090	3.393.735	3.393.735	3.312.719	81.016	3.312.719	
85						Titlul XIX PLATI EFECTUATE IN ANII PRECEDENTI SI RECUPERATE IN ANUL CURENT	-6.090	-6.090	-6.089	-6.089	-6.089			

Capi- tol	Sub- capi- tol	Pa- ra- graf	Gru- pa / Titlu	Ar- ti- col	Ali- ne- at	Denumire indicator	Credite de angajament			Credite bugetare			Angajamente legale	Plati efectuate	Angajamente legale de platit	Cheltuieli efective	
							1	2	3	4	5	6					7
			A			B											
			85	01		Plati efectuate in anii precedenti si recuperate in anul curent			-6.090	-6.090	-6.089	-6.089	-6.089				
			85	01	01	Plati efectuate in anii precedenti si recuperate in anul curent (SF)			-6.090	-6.090	-6.089	-6.089	-6.089				
7402			01			PROTECTIA MEDIULUI			27.265.240	20.864.240	27.264.824	21.413.370	20.096.462	1.316.908	20.938.517		
			20			CHELTUIELI CURENTE			27.390.000	20.989.000	27.389.578	21.538.124	20.221.216	1.316.908	20.938.517		
			20	01		TITLUL II BUNURI SI SERVICII			27.390.000	20.989.000	27.389.578	21.538.124	20.221.216	1.316.908	20.938.517		
			20	01		Bunuri si servicii			25.504.000	19.103.000	25.504.000	19.652.546	18.374.976	1.277.570	19.102.939		
			20	01	04	Apa, canal si salubritate			25.492.000	19.091.000	25.492.000	19.640.546	18.374.976	1.265.570	19.102.939		
			20	01	30	Alte bunuri si servicii pentru intretinere si functionare			12.000	12.000	12.000	12.000		12.000			
			20	05		Bunuri de natura obiectelor de inventar			50.000	50.000	50.000	50.000	10.662	39.338			
			20	05	30	Alte obiecte de inventar			50.000	50.000	50.000	50.000	10.662	39.338			
			20	30		Alte cheltuieli			1.836.000	1.836.000	1.835.578	1.835.578	1.835.578	1.835.578	1.835.578	1.835.578	
			20	30	30	Alte cheltuieli cu bunuri si servicii			1.836.000	1.836.000	1.835.578	1.835.578	1.835.578	1.835.578	1.835.578	1.835.578	
			84			PLATI EFECTUATE IN ANII PRECEDENTI SI RECUPERATE IN ANUL CURENT			-124.760	-124.760	-124.754	-124.754	-124.754	-124.754			
			85			Titlul XIX PLATI EFECTUATE IN ANII PRECEDENTI SI RECUPERATE											
			85	01		PRECEDENTI SI RECUPERATE IN ANUL CURENT			-124.760	-124.760	-124.754	-124.754	-124.754	-124.754			
			85	01		Plati efectuate in anii precedenti si recuperate in anul curent			-124.760	-124.760	-124.754	-124.754	-124.754	-124.754			
			85	01	01	Plati efectuate in anii precedenti si recuperate in anul curent (SF)			-124.760	-124.760	-124.754	-124.754	-124.754	-124.754			
8000	02					Partea V-a ACTIVUNI ECONOMICE			102.352.510	85.130.890	87.417.435	87.378.503	65.308.530	22.069.973	64.984.156		
8102						COMBUSTIBILI SI ENERGIE			17.364.620	15.750.000	3.950.108	3.943.188	1.192.964	2.750.324	13.492.856		

Capi- tol	Sub- capi- tol	Pa- ra- graf	Gru- pa / Titlu	Ar- ti- col	Ali- ne- at	Denumire indicator	Credite de angajament			Credite bugetare		Angajamente legale	Plati efectuate	Angajamente legale de platit	Cheltuieli efective
							aprobate la finele perioadei de raportare	trimestriale cumulate	aprobate la finele perioadei de raportare	trimestriale cumulate					
A						B	1	2	3	4	5	6	7	8=6-7	9
	01					CHELTUIELI CURENTE			29.664.620	28.050.000	16.250.000	16.243.080	13.492.856	2.750.224	13.492.856
	20					TITLUL II BUNURI SI SERVICII			364.620	250.000	250.000	243.080	243.080		243.080
	20					Alte cheltuieli			364.620	250.000	250.000	243.080	243.080		243.080
	20		30			Alte cheltuieli cu bunuri si servicii			364.620	250.000	250.000	243.080	243.080		243.080
	40					TITLUL IV SUBVENTII			29.300.000	27.800.000	16.000.000	16.000.000	13.249.776	2.750.224	13.249.776
	40		03			Subventii pentru acoperirea diferentelor de pret si tarif					16.000.000	16.000.000	13.249.776		13.249.776
	40		30			Alte subventii			13.300.000	13.300.000					
	84					TITLUL XV PLATI EFECTUATE IN ANII PRECEDENTI SI RECUPERATE IN ANUL CURENT			-12.300.000	-12.300.000	-12.299.892	-12.299.892	-12.299.892		-12.299.892
	85					Titlul XIX PLATI EFECTUATE IN ANII PRECEDENTI SI RECUPERATE IN ANUL CURENT			-12.300.000	-12.300.000	-12.299.892	-12.299.892	-12.299.892		-12.299.892
	85		01			Plati efectuate in anii precedenti si recuperate in anul curent			-12.300.000	-12.300.000	-12.299.892	-12.299.892	-12.299.892		-12.299.892
	85		01	01		Plati efectuate in anii precedenti si recuperate in anul curent (SF)			-12.300.000	-12.300.000	-12.299.892	-12.299.892	-12.299.892		-12.299.892
8402						TRANSPORTURI			84.987.890	69.380.890	83.467.327	83.435.315	64.115.566	19.319.749	51.491.300
	01					CHELTUIELI CURENTE			66.965.000	55.840.000	65.635.120	65.634.120	50.972.871	14.661.249	51.491.300
	20					TITLUL II BUNURI SI SERVICII			26.000.000	23.575.000	25.000.000	25.000.000	23.074.771	1.925.229	23.806.959
	20		02			Reparatii curente			26.000.000	23.575.000	25.000.000	25.000.000	23.074.771	1.925.229	23.806.959
	40					TITLUL IV SUBVENTII			39.000.000	30.300.000	38.673.120	38.673.120	27.897.500	10.775.620	27.683.846
	40		03			Subventii pentru acoperirea diferentelor de pret si tarif			18.000.000	10.800.000	17.673.120	17.673.120	10.800.000	6.873.120	10.586.346
	40		30			Alte subventii			21.000.000	19.500.000	21.000.000	21.000.000	17.097.500	3.902.500	17.097.500

Capi- tol	Sub- capi- tol	Pa- ra- graf	Ar- ti- col	Ali- ne- at	Denumire indicator	Credite de angajament		Credite bugetare		Angajamente legale	Plati efectuate	Angajamente legale de platit	Cheltuieli efective
						1	2	3	4				
A					B								
	55				TITLUL VII ALTE TRANSFERURI								
	55	01			A. Transferuri interne	1.960.000		1.960.000	1.960.000	1.960.000		1.960.000	
	55	01	46		Transferuri catre intreprinderi in cadru schemelor de ajutor de stat	1.960.000		1.960.000	1.960.000	1.960.000		1.960.000	
	57	02			TITLUL VIII ASISTENTA SOCIALA								
	57	02			Ajutoare sociale	5.000		5.000	2.000	1.000	600	400	495
	57	02	01		Ajutoare sociale in numerar	5.000		5.000	2.000	1.000	600	400	495
	79				OPERATIUNI FINANCIARE								
	81				TITLUL XVII RAMBURSARI DE CREDITE								
	81	02			Rambursari de credite interne	18.083.540		18.083.540	17.832.207	17.801.195	13.142.695	4.658.500	
	81	02	05		Rambursari de credite aferente datoriei publice interne locale	18.083.540		18.083.540	17.832.207	17.801.195	13.142.695	4.658.500	
	84				TITLUL XV PLATI EFECTUATE IN ANII PRECEDENTI SI RECUPERATE IN ANUL CURENT			-60.650					
	85				Titlul XIX PLATI EFECTUATE IN ANII PRECEDENTI SI RECUPERATE IN ANUL CURENT			-60.650					
	85	01			Plati efectuate in anii precedenti si recuperate in anul curent			-60.650					
	85	01	01		Plati efectuate in anii precedenti si recuperate in anul curent (SF)			-60.650					

Conducatorul institutiei,

Conducatorul compartimentului
financiar-contabil


CONTUL DE EXECUTIE AL IMPRUMUTURILOR EXTERNE

30.09.2021

Capi- tol	Sub- cap- tol	Pa- ra- graf	Gr- pa / Titlu	Ali- ne- at	Denumire indicator	Credite de angajament			Credite bugetare		Angajamente legale	Plati efectuate	Angajamente legale de platit	- lei- 9			
						1	2	3	4	5					6	7	8-6-7
0					B												
					BIHOR												
5006					CREDITE EXTERNE			79.998.330	78.265.930	79.998.330	56.300.922	29.817.254	26.483.668	38.015			
5106					AUTORITATI PUBLICE SI ACTIUNI EXTERNE			14.850.000	14.850.000	14.850.000	14.791.378	9.688.674	5.102.704				
01					Autoritati executive si legislative			14.850.000	14.850.000	14.850.000	14.791.378	9.688.674	5.102.704				
	03				Autoritati executive			14.850.000	14.850.000	14.850.000	14.791.378	9.688.674	5.102.704				
6606					SANATATE			955.000	955.000	955.000	955.000	86.666	868.334				
06					Servicii medicale in unitati sanitare												
					cu paturi			955.000	955.000	955.000	955.000	86.666	868.334				
6606	06	01			Spitale generale			955.000	955.000	955.000	955.000	86.666	868.334				
6706					CULTURA, RECREERE SI RELIGIE			11.000.000	11.000.000	11.000.000	11.000.000	7.461.137	3.538.863	38.015			
	05				Servicii recreative si sportive			11.000.000	11.000.000	11.000.000	11.000.000	7.461.137	3.538.863	19.970			
					Sport			11.000.000	11.000.000	11.000.000	11.000.000	7.461.137	3.538.863	19.970			
	01				Alte servicii in domeniile culturii, recreerii si religiei												
7006					LOCUINTE, SERVICII SI DEZVOLTARE PUBLICA			35.424.000	33.691.600	35.424.000	15.054.544		15.054.544	18.045			
	50				Alte servicii in domeniile locuintelor, serviciilor si dezvoltarii comunale			35.424.000	33.691.600	35.424.000	15.054.544		15.054.544				
8406					TRANSPORTURI			17.769.330	17.769.330	17.769.330	14.500.000	12.580.777	1.919.223				
	03				Transport rutier			17.769.330	17.769.330	17.769.330	14.500.000	12.580.777	1.919.223				
					Strazi			17.769.330	17.769.330	17.769.330	14.500.000	12.580.777	1.919.223				

Capi- tol	Sub- capi- tol	Pa- ra- graf	Gru- pa / Titlu	Ar- ti- col	Ali- ne- at	Denumire indicator	Credite de angajament			Credite bugetare		Angajamente bugetare	Angajamente legale	Plati efectuate	Angajamente legale de platit	Cheltuieli efective
							1	2	3	4	5					
0			A			B										
5006		01				BIHOR										
		56				CREDITE EXTERNE CHELTUIELI CURENTE TITLUL VIII PROIECTE CU FINANTARE DIN FONDURI EXTERNE NERAMBURSABILE (FEN) POSTADERARE	46.879.686	79.998.330	79.998.330	78.265.930	79.998.330	56.300.922	29.817.254	26.483.668	38.015	
						TITLUL X PROIECTE CU FINANTARE DIN FONDURI EXTERNE NERAMBURSABILE CADRULUI FINANCIAR 2014-2020	3.498.313	23.188.330	23.188.330	23.188.330	23.188.330	1.919.544	775.524	1.144.020	18.045	
						CHELTUIELI DE CAPITAL TITLUL XIII ACTIVE NEFINANCIARE AUTORITATI PUBLICE SI ACTIUNI EXTERNE	3.498.313	56.810.000	56.810.000	55.077.600	56.810.000	1.919.544	775.524	1.144.020	18.045	
5106		70				CHELTUIELI DE CAPITAL	43.381.373	56.810.000	56.810.000	55.077.600	56.810.000	1.919.544	775.524	1.144.020	19.970	
		71				TITLUL XIII ACTIVE NEFINANCIARE AUTORITATI PUBLICE SI ACTIUNI EXTERNE	43.381.373	56.810.000	56.810.000	55.077.600	56.810.000	1.919.544	775.524	1.144.020	19.970	
						CHELTUIELI DE CAPITAL	3.084.694	14.850.000	14.850.000	14.850.000	14.850.000	14.791.378	9.688.674	5.102.704	19.970	
						TITLUL XIII ACTIVE NEFINANCIARE	3.084.694	14.850.000	14.850.000	14.850.000	14.850.000	14.791.378	9.688.674	5.102.704	19.970	
		71 01				Active fixe	3.084.694	14.850.000	14.850.000	14.850.000	14.850.000	14.791.378	9.688.674	5.102.704	19.970	
		71 01 30				Alte active fixe (inclusiv reparatii capitale)	3.084.694	14.850.000	14.850.000	14.850.000	14.850.000	14.791.378	9.688.674	5.102.704	19.970	
6606						SANATATE		955.000	955.000	955.000	955.000	955.000	86.666	868.334		
		01				CHELTUIELI CURENTE		955.000	955.000	955.000	955.000	955.000	86.666	868.334		
		58				TITLUL X PROIECTE CU FINANTARE DIN FONDURI EXTERNE NERAMBURSABILE CADRULUI FINANCIAR 2014-2020										
						Programe din Fondul European de Dezvoltare Regionala (FEDR)		955.000	955.000	955.000	955.000	955.000	86.666	868.334		
		58 01				Finantarea nationala		955.000	955.000	955.000	955.000	955.000	86.666	868.334		
		58 01 01				Finantarea externa nerambursabila		285.000	285.000	285.000	285.000	285.000	86.666	868.334		
		58 01 02				Finantarea externa nerambursabila		570.000	570.000	570.000	570.000	570.000	86.666	868.334		

Capi- tol	Sub- capi- tol	Pa- ra- graf	Gru- pa / Titlu	Ar- ti- col	Ali- ne- at	Denumire indicator	Credite de angajament			Credite bugetare		Angajamente legale	Plati efectuate	Angajamente legale de platit	Cheltuieli efective
							1	2	3	4	5				
			A			B									
			58	01	03	Cheltuieli neeligibile			100.000	100.000	100.000	86.666	13.334		
6706			01			CULTURA, RECREERE SI RELIGIE	5.484.718		11.000.000	11.000.000	11.000.000	7.461.137	3.538.863		38.015
			56			CHELTUIELI CURENTE									18.045
			56	01		TITLUL VIII PROIECTE CU FINANTARE DIN FONDURI EXTERNE NERAMBURSABILE (FEN) POSTADERARE									18.045
			56	01		Programe din Fondul European de Dezvoltare Regionala (FEDR)									18.045
			56	01	03	Finantarea nationala									18.045
			70			Cheltuieli neeligibile									1.414
			71			CHELTUIELI DE CAPITAL	5.484.718		11.000.000	11.000.000	11.000.000	7.461.137	3.538.863		16.631
			71	03		TITLUL XIII ACTIVE NEFINANCIARE	5.484.718		11.000.000	11.000.000	11.000.000	7.461.137	3.538.863		19.970
						Reparatii capitale aferente activelor fixe									19.970
7006			01			LOCUINTE, SERVICII SI DEZVOLTARE PUBLICA	33.067.960		35.424.000	33.691.600	35.424.000	7.461.137	15.054.544		19.970
			58			CHELTUIELI CURENTE			18.100.000	18.100.000	18.100.000		24.544		
			58	01		TITLUL X PROIECTE CU FINANTARE DIN FONDURI EXTERNE NERAMBURSABILE									
			58	01		CADRULUI FINANCIAR 2014-2020			18.100.000	18.100.000	18.100.000		24.544		
			58	01		Programe din Fondul European de Dezvoltare Regionala (FEDR)									
			58	01	01	Finantarea nationala			18.100.000	18.100.000	18.100.000		24.544		
			58	01	02	Finantarea externa nerambursabila			1.850.000	1.850.000	1.850.000				
			58	01	03	Cheltuieli neeligibile			10.000.000	10.000.000	10.000.000				
			70			CHELTUIELI DE CAPITAL	33.067.960		6.250.000	6.250.000	6.250.000		24.544		
			71			TITLUL XIII ACTIVE NEFINANCIARE	33.067.960		17.324.000	15.591.600	17.324.000		15.030.000		
							33.067.960		17.324.000	17.324.000	17.324.000		15.030.000		

Capi- tol	Sub- capi- tol	Pa- ra- graf	Gru- pa / Titlu	Ar- ti- col	Alf- ne- at	Denumire indicator	Credite de angajament			Credite bugetare			Angajamente legale	Plati efectuate	Angajamente legale de platit	Cheltuieli efective	
							1	2	3	aprobate la finele perioadei de raportare	trimestriale cumulate	4					5
			A			B											
			71	01		Active fixe											
			71	01	01	Constructii	33.067.960	17.324.000	17.324.000	15.591.600	17.324.000	15.030.000	15.030.000	15.030.000			
8406			01			TRANSPORTURI	33.067.960	17.324.000	17.324.000	15.591.600	17.324.000	15.030.000	15.030.000				
			56			CHELTUIELI CURENTE	5.242.314	17.769.330	17.769.330	17.769.330	17.769.330	14.500.000	14.500.000	1.919.223			
						TITLUL VIII PROIECTE CU FINANTARE DIN FONDURI EXTERNE NERAMBURSABILE (FEN)	3.498.313	4.133.330	4.133.330	4.133.330	4.133.330	940.000	940.000	251.142			
			56	01		POSTADERARE	3.498.313	3.193.330	3.193.330	3.193.330	3.193.330						
						Programe din Fondul European de Dezvoltare											
			56	01		Regionala (FEDR)	3.498.313	3.193.330	3.193.330	3.193.330	3.193.330						
			56	01	03	Cheltuieli neeligibile	3.498.313	3.193.330	3.193.330	3.193.330	3.193.330						
			58			TITLUL X PROIECTE CU FINANTARE DIN FONDURI EXTERNE NERAMBURSABILE											
						CADRULUI FINANCIAR 2014-2020											
			58	01		Programe din Fondul European de Dezvoltare											
						Regionala (FEDR)											
			58	01	03	Cheltuieli neeligibile											
			70			CHELTUIELI DE CAPITAL	1.744.001	13.636.000	13.636.000	13.636.000	13.636.000	13.560.000	13.560.000	1.668.081			
			71			TITLUL XIII ACTIVE NEFINANCIARE	1.744.001	13.636.000	13.636.000	13.636.000	13.636.000	13.560.000	13.560.000	1.668.081			
			71	01		Active fixe	1.744.001	13.636.000	13.636.000	13.636.000	13.636.000	13.560.000	13.560.000	1.668.081			
			71	01	30	Alte active fixe (inclusiv reparatii capitale)	1.744.001	13.636.000	13.636.000	13.636.000	13.636.000	13.560.000	13.560.000	1.668.081			

Conducatorul institutiei,


Conducatorul compartimentului
financiar-contabil


Capi- tol	Sub- capi- tol	Pa- ra- graf	Gr- pa / Titlu	Ali- ne- at	Denumire indicator	Credite de angajament			Credite bugetare		Angajamente legale	Plati efectuate	Angajamente legale de platit	Cheltuieli efective	
						1	2	3	4	5					6
0			A		B										
5007					BIHOR										
6507					CREDITE INTERNE			108.000.000	94.920.000	108.000.000	34.228.714	9.700.811	24.527.903	10.138.092	
					INVATAMANT			5.460.000	5.460.000	5.460.000	2.208.094	1.508.094	700.000	39.850	
03					Invatamant prescolar si primar			1.760.000	1.760.000	1.760.000	1.508.094	1.508.094			
	01				Invatamant prescolar			1.760.000	1.760.000	1.760.000	1.508.094	1.508.094			
04					Invatamant secundar			3.700.000	3.700.000	3.700.000	700.000	1.508.094	700.000	39.850	
	01				Invatamant secundar inferior			1.000.000	1.000.000	1.000.000					
	02				Invatamant secundar superior			2.700.000	2.700.000	2.700.000	700.000		700.000	39.850	
6607					SANATATE			22.500.000	22.500.000	22.500.000	1.379.011	695.606	683.405	7.727	
06					Servicii medicale in unitati sanitare cu paturi			22.500.000	22.500.000	22.500.000	1.379.011	695.606	683.405	7.727	
6607	06	01			Spitale generale			22.500.000	22.500.000	22.500.000	1.379.011	695.606	683.405	7.727	
6707					CULTURA, RECREERE SI RELIGIE			1.500.000	1.500.000	1.500.000	36.046	36.046		1.826.655	
	50				Alte servicii in domeniile culturii, recreeri si religiei			1.500.000	1.500.000	1.500.000	36.046	36.046		1.826.655	
6807					ASIGURARI SI ASISTENTA SOCIALA									152	
	50				Alte cheltuieli in domeniul asigurarilor si asistentei sociale									152	
6807	50	50			Alte cheltuieli in domeniul asistentei sociale									152	
7007					LOCUINTE, SERVICII SI DEZVOLTARE PUBLICA			3.000.000	2.320.000	3.000.000					
	50				Alte servicii in domeniile locuintelor, serviciilor si dezvoltarii comunale			3.000.000	2.320.000	3.000.000					
8007					ACTIUNI GENERALE ECONOMICE, SIDE MUNCA			900.000	900.000	900.000	600.000	190.677	409.323	264.548	
8007	01				Actiuni generale economice si comerciale			900.000	900.000	900.000	600.000	190.677	409.323	264.548	

DETALIEREA CHELTUIELILOR
- imprumuturi interne -
30.09.2021

Pag. 3 - lei-

Capi- tol	Sub- capi- tol	Pa- ra- graf	Gru- pa / Titlu	Ar- ti- col	Al- ne- at	Denumire indicator	Credite de angajament			Credite bugetare		Angajamente legale	Plati efectuate	Angajamente legale de platit	Cheltuieli efective
							1	2	3	4	5				
0		A				B									
	5007		01			BIHOR									
			56			CREDITE INTERNE			108.000.000	94.920.000	108.000.000	34.228.714	9.700.811	24.527.903	10.138.092
						CHELTUIELI CURENTE			100.000.000	86.920.000	100.000.000	34.228.714	9.700.811	24.527.903	10.138.092
						TITLUL VIII PROIECTE CU FINANTARE DIN FONDURI EXTERNE NERAMBURSABILE (FEN)									
						POSTADERARE									
			58			TITLUL X PROIECTE CU FINANTARE DIN FONDURI EXTERNE NERAMBURSABILE			100.000.000	86.920.000	100.000.000	34.228.714	9.700.811	24.527.903	8.197.379
			70			CADRULUI FINANCIAR 2014-2020			8.000.000	8.000.000	8.000.000				
			71			CHELTUIELI DE CAPITAL			8.000.000	8.000.000	8.000.000				
						TITLUL XIII ACTIVE NEFINANCIARE									
						INVATAMANT			5.460.000	5.460.000	5.460.000	2.208.094	1.508.094	700.000	39.850
6507			01			CHELTUIELI CURENTE			5.460.000	5.460.000	5.460.000	2.208.094	1.508.094	700.000	39.850
			56			TITLUL VIII PROIECTE CU FINANTARE DIN FONDURI EXTERNE NERAMBURSABILE (FEN)									
						POSTADERARE									
			56	01		Programe din Fondul European de Dezvoltare Regionala (FEDR)			5.460.000	5.460.000	5.460.000	2.208.094	1.508.094	700.000	39.850
			56	01	03	Cheltuieli neeligibile									
			58			TITLUL X PROIECTE CU FINANTARE DIN FONDURI EXTERNE NERAMBURSABILE									
						CADRULUI FINANCIAR 2014-2020									
			58	01		Programe din Fondul European de Dezvoltare Regionala (FEDR)			5.460.000	5.460.000	5.460.000	2.208.094	1.508.094	700.000	39.850
						Finantarea nationala			300.000	300.000	300.000				
			58	01	02	Finantarea externa nerambursabila			1.700.000	1.700.000	1.700.000				

Capi- tol	Sub- capi- tol	Pa- ra- graf	Gru- pa / Titlu	Ar- ti- col	Ali- ne- at	Denumire indicator	Credite de angajament			Credite bugetare		Angajamente legale	Plati efectuate	Angajamente legale de platit	Cheltuieli efective		
							aprobate la finele perioadei de raportare	trimestriale cumulate	trimestriale cumulate	aprobate la finele perioadei de raportare	trimestriale cumulate						
A							1	2	3	4	5	6	7	8-6-7	9		
			58			B	TITLUL X PROIECTE CU FINANTARE DIN FONDURI EXTERNE NERAMBURSABILE CADRULUI FINANCIAR 2014-2020										
			58	01			Programe din Fondul European de Dezvoltare Regionala (FEDR)			900.000	900.000	900.000	600.000	190.677	409.323	190.677	
8107			58	01	03		Cheltuieli neeligibile COMBUSTIBILI SI ENERGIE CHELTUIELI CURENTE			900.000	900.000	900.000	600.000	190.677	409.323	190.677	
			56				TITLUL VIII PROIECTE CU FINANTARE DIN FONDURI EXTERNE NERAMBURSABILE (FEN) POSTADERARE										185
			56	01			Programe din Fondul European de Dezvoltare Regionala (FEDR)										185
			56	01	01		Finantarea nationala										185
8407			01				TRANSPORTURI			74.640.000	62.240.000	74.640.000	30.005.563	7.270.388	22.735.175	7.998.975	
			58				CHELTUIELI CURENTE			66.640.000	54.240.000	66.640.000	30.005.563	7.270.388	22.735.175	7.998.975	
			58	01			TITLUL X PROIECTE CU FINANTARE DIN FONDURI EXTERNE NERAMBURSABILE CADRULUI FINANCIAR 2014-2020										
			58	01			Programe din Fondul European de Dezvoltare Regionala (FEDR)			66.640.000	54.240.000	66.640.000	30.005.563	7.270.388	22.735.175	7.998.975	
			58	01	01		Finantarea nationala			66.640.000	54.240.000	66.640.000	30.005.563	7.270.388	22.735.175	7.998.975	
			58	01	02		Finantarea externa nerambursabila			4.451.000	4.451.000	4.451.000	988.168	729.120	259.048	285.727	
			58	01	03		Cheltuieli neeligibile			14.221.000	14.221.000	14.221.000	549.616	549.616	1.619.121		
			70				CHELTUIELI DE CAPITAL			47.968.000	35.568.000	47.968.000	28.467.779	6.541.268	21.926.511	6.094.127	
			71				TITLUL XIII ACTIVE NEFINANCIARE			8.000.000	8.000.000	8.000.000					

Pag. 7 - lei-

Capi- tol	Sub- capi- tol	Pa- ra- graf	Gru- pa / Titlu	Ar- ti- col	Ali- ne- at	Denumire indicator	Credite de angajament			Credite bugetare		Angajamente legale	Plati efectuate	Angajamente legale de platit	Cheltuieli efective
							aprobate la finele perioadei de raportare	trimestriale cumulate	aprobate la finele perioadei de raportare	trimestriale cumulate					
			A			B	1	2	3	4	5	6	7	8-6-7	9
			71 01			Active fixe	8.000.000	8.000.000	8.000.000	8.000.000	8.000.000				
			71 01 30			Alte active fixe (inclusiv reparatii capitale)	8.000.000	8.000.000	8.000.000	8.000.000	8.000.000				

Conducatorul institutiei,



Conducatorul compartimentului
financiar-contabil




Capi- tol	Sub- capi- tol	Pa- ra- gra- ful graf	Gru- pa / Titlu	Arti- sti- col	Ali- ne- at	Denumire indicator	Credite de angajament			Credite bugetare		Angajamente legale	Plati efectuate	Angajamente legale de platit	Cheltuieli efective
							1	2	3	aprobate la finele perioadei de raportare	trimestriale cumulate				
0			A			B				4	5	6	7	8=6-7	9
5008						BIHOR						4.207.500		4.207.500	85.216
6608	06					FONDURI EXTERNE NERAMBURSABILE SANATATE	7.855.014		4.207.500	2.500.000	4.207.500	4.207.500		4.207.500	84.216
6608	06	01				Servicii medicale in unitati sanitare cu paturi									84.216
7408	50					Spitale generale PROTECTIA MEDIULUI									84.216
8108	06					Alte servicii in domeniul protectiei mediului COMBUSTIBILI SI ENERGIE	7.855.014		4.207.500	2.500.000	4.207.500	4.207.500		4.207.500	1.000
						Energie termica	7.855.014		4.207.500	2.500.000	4.207.500	4.207.500		4.207.500	1.000

Capi- tol	Sub- capi- tol	Pa- ra- graf	Gru- pa / Titlu	Ar- ti- col	Ali- ne- at	Denumire indicator	Credite de angajament		Credite bugetare		Angajamente bugetare	Angajamente legale	Plafi efectuate	Angajamente legale de platit	Cheltuieli efective
							aprobate la finele perioadei de raportare	trimestriale cumulate	aprobate la finele perioadei de raportare	trimestriale cumulate					
A							1	2	3	4	5	6	7	8-6-7	9
8108			01			B									
			58			COMBUSTIBILI SI ENERGIE	7.855.014	4.207.500	2.500.000	4.207.500	4.207.500	4.207.500		4.207.500	
			58			CHELTUIELI CURENTE	7.855.014	4.207.500	2.500.000	4.207.500	4.207.500	4.207.500		4.207.500	
			58	31		TITLUL X PROIECTE CU FINANTARE DIN FONDURI EXTERNE NERAMBURSABILE									
			58	31		CADRULUI FINANCIAR 2014-2020	7.855.014	4.207.500	2.500.000	4.207.500	4.207.500	4.207.500		4.207.500	
			58	31	01	Mecanismele financiare Spatiul Economic European si Norvegian 2014-2021	7.855.014	4.207.500	2.500.000	4.207.500	4.207.500	4.207.500		4.207.500	
			58	31	02	Finantare nationala	1.178.252								
			58	31	02	Finantare externa nerambursabila	6.676.762								

Conducatorul institutiei,



Conducatorul compartimentului
financiar-contabil



Capi-Sub- tot	Pa- ra- gra- ful	Gru- pa/ Titlu	Al- ne- at	Denumire indicator	Prevederi anuale aprobrate la finele perioadei de raportare	Prevederi bugetare trimestriale cumulate	Drepturi constatate			Incasari realizate	Stingeri pe alte cai decat incasari	Drepturi constatate de incasat
							Total, din care:	din anii precedenti	din anul curent			
A				B	1	2	3=4+5	4	5	6	7	8=3-6-7
0				BIHOR								
0001	08			TOTAL VENITURI-NERAMBURSABILE	4.207.500	2.500.000						
4100				IV. SUBVENTII	4.207.500	2.500.000						
4208				SUBVENTII DE LA BUGETUL DE STAT	4.207.500	2.500.000						
75				Cofinantere publica acordata in cadrul Mecanismelor financiare Spatiul Economic European si Norwegian 2014-2021	4.207.500	2.500.000						

Capi- tol	Sub- capi- tol	Pa- ra- gra- ful	Ar- ti- col	Ali- ne- at	Denumire indicator	Prevederi		Prevederi bugetare trimestriale cumulate	Drepturi constatate		Incasari realizate	Stingeri pe alte cai decat incasari	Drepturi constatate de incasat
						anuale aprobrate la finele perioadei de raportare	1		Total, din care:	din anii precedenti			
A					B	2	3=4+5	4	5	6	7	8=3-6-7	
0					BIHOR								
0001	10				TOTAL VENITURI-VENITURI PROPRII,SUBVENTII	776.149.300	600.983.380	615.397.624	73.403.143	541.994.481	544.234.824	28.961.560	42.181.240
0002					I. VENITURI CURENTE	517.482.880	400.173.480	416.751.186	66.011.353	350.739.833	353.020.971	21.558.621	42.171.594
2900					C. VENITURI NEFISCALE	517.482.880	400.173.480	416.751.186	66.011.353	350.739.833	353.020.971	21.558.621	42.171.594
3000					C1. VENITURI DIN PROPRIETATE	978.040	722.290	452.399	19.080	433.319	436.908		15.491
3010					VENITURI DIN PROPRIETATE	978.040	722.290	452.399	19.080	433.319	436.908		15.491
05					Venituri din concesiuni si inchirieri	978.040	722.290	452.399	19.080	433.319	436.908		15.491
30					Alte venituri din concesiuni si inchirieri de catre institutiile publice	978.040	722.290	452.399	19.080	433.319	436.908		15.491
3300	10				C2. VANZARI DE BUNURI SI SERVICII	516.304.840	399.451.190	416.298.787	65.992.273	350.306.514	352.584.063	21.558.621	42.156.103
3310					VENITURI DIN PRESTARI DE SERVICII SI ALTE ACTIVITATI	513.974.310	397.190.410	413.231.865	65.883.576	347.348.289	349.615.972	21.556.508	42.059.385
3310	05				Taxe si alte venituri in invatamant	1.499.380	1.156.200	520.563		520.563	520.563		
08					Venituri din prestari de servicii	15.071.330	14.185.810	20.562.780	6.077.243	14.485.537	12.800.538	547.176	7.215.066
14					Contributia elevilor si studentilor pentru internate, camine si cantine	2.190.530	1.636.070	556.950		556.950	556.950		
3310	17				Venituri din organizarea de cursuri de calificare si conversie profesionala, specializare si perfectionare	78.800	55.000	23.035		23.035	23.035		
3310	19				Venituri din serbari si spectacole scolare manifestari culturale, artistice si sportive	600.000	500.000	213.555		213.555	213.555		
3310	20				Venituri din cercetare	628.500	430.000	194.875	39.446	155.429	134.472	1.937	58.466
21					Venituri din contractele incheiate cu casele de asigurari sociale de sanatate	281.647.390	219.170.300	248.568.395	54.644.293	193.924.102	199.188.464	21.007.139	28.372.772

Capi- tol	Sub- capi- tol	Pa- ra- gra- ful	Ar- ti- col	Al- ne- at	Denumire indicator	Prevederi anuale aprobate la finele perioadei de raportare	Prevederi bugetare trimestriale cumulate	Drepturi constatate		Incasari realizate	Stingeri pe alte cai decat incasari	Drepturi constatate de incasat	
								Total, din care:	din anii precedenti				
A						1	2	3=4+5	4	5	6	7	8=3-6-7
3310	30				B Venituri din contractele incheiate cu directiile de sanatate publica din sume alocate de la bugetul de stat	192.584.490	144.885.580	133.625.748	4.958.344	128.667.404	127.342.818		6.282.930
3310	32				Venituri din contractele incheiate cu institutiile de medicina legala	6.142.050	4.669.850	4.450.000		4.450.000	4.450.000		
3310	50				Alte venituri din prestari de servicii si alte activitati	13.531.840	10.501.600	4.515.964	164.250	4.351.714	4.383.557	256	130.151
3610					DIVERSE VENITURI	162.610	142.610	235.101	108.697	126.404	136.270	2.113	96.718
3710	50				Alte venituri	162.610	142.610	235.101	108.697	126.404	136.270	2.113	96.718
					TRANSFERURI VOLUNTARE, ALTELE DECAT SUBVENTIILE	2.367.920	2.118.170	2.831.821		2.831.821	2.831.821		
3710	01				Donatii si sponsorizari	2.359.920	2.110.170	2.831.821		2.831.821	2.831.821		
	03				Varsaminte din sectiunea de functionare pentru finantarea sectiunii de dezvoltare								
3710	04				a bugetului local	-29.947.720	-24.938.020	-10.137.213		-10.137.213	-10.137.213		
	50				Varsaminte din sectiunea de functionare	29.947.720	24.938.020	10.137.213		10.137.213	10.137.213		
3900	10				Alte transferuri voluntare	8.000	8.000						
3910	50				II. VENITURI DIN CAPITAL	144.300	144.300	179.178	11.436	167.742	167.321	2.211	9.646
	50				VENITURI DIN VALORIFICAREA UNOR BUNURI	144.300	144.300	179.178	11.436	167.742	167.321	2.211	9.646
4000	10				Alte venituri din valoarea unor bunuri	144.300	144.300	179.178	11.436	167.742	167.321	2.211	9.646
4010					III. OPERATIUNI FINANCIARE			8.815.701		8.815.701	8.815.701		
					INCASARI DIN RAMBURSAREA IMPRUMUTURILOR ACORDATE			8.815.701		8.815.701	8.815.701		
4010	15				Sume utilizate din excedentul anului precedent pentru efectuarea de cheltuieli			8.815.701		8.815.701	8.815.701		

Capi- tot	Sub- capi- tot	Pa- ra- gra- ful	Ar- ti- col	Ali- ne- at	Denumire indicator	Prevederi anuale aprobrate la finele perioadei de raportare	Prevederi bugetare trimestriale cumulate	Drepturi constatate		Incasari realizate	Stingeri pe alte cai decat incasari	Drepturi constatate de incasat	
								Total, din care:	din anii precedenti				
A					B	1	2	3=4+5	4	5	6	7	8=3-6-7
4010	15	01			Sume utilizate de administratiile locale din excedentul anului precedent pentru sectiunea de functionare			8.690.028		8.690.028			
4010	15	02			Sume utilizate de administratiile locale din excedentul anului precedent pentru sectiunea de dezvoltare			125.673		125.673			
4100	10				IV. SUBVENTII	246.836.100	188.579.380	185.537.126	7.380.354	178.156.772	178.139.399	7.397.727	
4210	70				SUBVENTII DE LA BUGETUL DE STAT	1.823.320	1.823.320	86.286		86.286	68.913	17.373	
					Subvenții de la bugetul de stat catre institutiile publice finantate partial sau integral din venituri proprii necesare sustinerii derularii proiectelor finantate din fonduri externe nerambursabile (FEN) postaderare, aferente perioadei de programare 2014-2020	1.268.320	1.268.320	86.286		86.286	68.913	17.373	
4210	82				Sume alocate pentru stimulentele de risc	555.000	555.000						
4310	09				SUBVENTII DE LA ALTE ADMINISTRATII	245.012.780	187.156.060	185.450.840	7.380.354	178.070.486	178.070.486	7.380.354	
					Subvenții pentru institutii publice	10.659.670	7.879.620	6.672.096		6.672.096	6.672.096		
					Subvenții din bugetele locale pentru finantarea cheltuielilor de capital din domeniul sanatatii								
4310	16				Sume din bugetul de stat catre bugetele locale pentru finantarea investitiilor in sanatate	2.575.850	2.575.850	986.067		986.067	986.067		
4310	16	01			Sume din bugetul de stat catre bugetele locale pentru finantarea aparatului	1.662.300	1.662.300						

Capi- tol	Sub- capi- tol	Pa- ra- gra- ful	Al- ti- col	Denumire indicator	Prevederi anuale aprobrate la finele perioadei de raportare	Prevederi bugetare trimestriale cumulate	Drepturi constatate			Incasari realizate	Stingeri pe alte cai decat incasari	Drepturi constatate de incasat
							Total, din care:	din anii precedenti	din anul curent			
A				B	1	2	3=4+5	4	5	6	7	8=3-6-7
				medicale si echipamentelor de comuni- catii in urgenta in sanatate	1.662.300	1.662.300						
4310	19			Subventii pentru institutii publice	42.940	30.790	30.790		30.790	30.790		
	33			Subventii din bugetul Fondului national unic de asigurari sociale de sanatate								
4310	40			Suma alocate pentru stimulentele de risc	229.784.520	174.720.000	177.491.887	7.380.354	170.111.533	170.111.533	7.380.354	
4610	04			ALTE SUME PRIMITE DE LA UE	287.500	287.500	270.000		270.000	270.000		
				Alte sume primite din fonduri de la Uniunea Europeana pentru programele operationale finantate din cadrul financiar 2014-2020			155.564		155.564	155.564		
4810				SUME PRIMITE DE LA UE/ALTI DONATORI IN CONTUL PLATILOR EFECTUATE SI PREFINANTARI AFERENTE CADRULUI FINANCIAR 2014-2020	11.686.220	11.686.220	3.958.869		3.958.869	3.958.868	3.001	
4810	01			Fondul European de Dezvoltare Regionala(FEDR)	11.601.780	11.601.780	3.952.623		3.952.623	3.949.622	3.001	
				Sume primite in contul platilor efectuate in anul curent			3.422.957		3.422.957	3.422.836	121	
4810	01	02		Sume primite in contul platilor efectuate in anii anteriori	11.601.780	11.601.780						
4810	02			Fondul Social European(FSE)	84.440	84.440	529.666		529.666	526.786	2.880	
				Sume primite in contul platilor efectuate in anul curent			6.246		6.246	6.246		
4810	02	01		Sume primite in contul platilor efectuate in anii anteriori	84.440	84.440						
				Sume primite in contul platilor efectuate in anii anteriori			6.246		6.246	6.246		

Capi- tot	Sub- capi- tot	Pa- ra- gra- ful	Ar- ti- col	Ali- ne- at	Denumire indicator	Prevederi bugetare anuale aprobrate la finele perioadei de raportare		Prevederi bugetare trimestriale cumulate	Drepturi constatate			Incasari realizate	Stingeri pe alte cai decat incasari	Drepturi constatate de incasat	
						1	2		Total, din care:	din anii precedenti	din anul curent				3=4+5
					B	1	2		3=4+5	4	5	6	7	8=3-6-7	
4210	70				postaderare, aferente perioadei de programare 2014-2020	1.268.320	1.268.320	1.268.320	86.286		86.286	68.913	17.373		
4310	14				SUBVENTII DE LA ALTE ADMINISTRATII Subventii din bugetele locale pentru finantarea cheltuielilor de capital din domeniul sanatatii	4.281.090	4.268.940	4.268.940	1.016.857		1.016.857	1.016.857			
	16				Sume din bugetul de stat catre bugetele locale pentru finantarea investitiilor in sanatate	2.575.850	2.575.850	2.575.850	986.067		986.067	986.067			
	01				Sume din bugetul de stat catre bugetele locale pentru finantarea aparaturii medicale si echipamentelor de comuni- catii in urgenta in sanatate	1.662.300	1.662.300	1.662.300							
	19				Subventii pentru institutii publice	42.940	30.790	30.790	30.790		30.790	30.790			
4610	04				ALTE SUME PRIMITE DE LA UE Alte sume primite din fonduri de la Uniunea Europeana pentru programele operationale finantate din cadrul financiar 2014-2020	1.662.300	1.662.300	1.662.300	155.564		155.564	155.564			
4810					SUME PRIMITE DE LA UE/ALTI DONATORI IN CONTUL PLATILOR EFECTUATE SI PREFINANTARI AFERENTE CADRULUI FINANCIAR 2014-2020	11.686.220	11.686.220	11.686.220	3.958.869		3.958.869	3.955.868	3.001		
	01				Fondul European de Dezvoltare Regionala(FEDR) Sume primite in contul platilor efectuate in anul curent	11.601.780	11.601.780	11.601.780	3.952.623		3.952.623	3.949.622	3.001		
	02				Sume primite in contul platilor efectuate	11.601.780	11.601.780	11.601.780	3.422.957		3.422.957	3.422.836	121		

Capi- tol	Sub- capi- tol	Pa- ra- gra- ful	Gru- pa/ Titlu	Ali- ne- at	Denumire indicator	Prevederi anuale aprobrate la finele perioadei de raportare	Prevederi bugetare trimestriale cumulate	Drepturi constatate			Incasari realizate	Stingeri pe alte cai decat incasari	Drepturi constatate de incasat
								Total, din care:	din anii precedenti	din anul curent			
A					B	1	2	3=4+5	4	5	6	7	8=3-6-7
4810	01	02			in anii anteriori								
	02				Fondul Social European(FSE)	84.440	84.440	529.666		529.666	526.786		2.880
		01			Sume primite in contul platilor efectuate in anul curent		84.440	6.246		6.246	6.246		
		02			Sume primite in contul platilor efectuate in anii anteriori	84.440	84.440						
								6.246		6.246	6.246		

Capi- tot	Sub- capi- tot	Pa- ra- gra- ful	Ar- ti- col	Ali- ne- at	Denumire indicator	Prevederi anuale aprobrate la finele perioadei de raportare	Prevederi bugetare trimestriale cumulate	Drepturi constatate			Incasari realizate	Stingeri pe alte cai decat incasari	Drepturi constatate de incasat
								Total, din care:	din anii precedenti	din anul curent			
A					B	1	2	3=4+5	4	5	6	7	8=3-6-7
3310	30				directiile de sanatate publica din sume alocate de la bugetul de stat	192.384.490	144.885.580	133.625.748	4.958.344	128.667.404	127.342.818		6.282.930
	32				Venituri din contractele incheiate cu institutiile de medicina legala	6.142.050	4.669.850	4.450.000		4.450.000	4.450.000		
	50				Alte venituri din prestari de servicii si alte activitati	13.531.840	10.501.600	4.515.964	164.250	4.351.714	4.385.557	256	130.151
3610					DIVERSE VENITURI	162.610	142.610	235.101	108.697	126.404	136.270	2.113	96.718
	50				Alte venituri	162.610	142.610	235.101	108.697	126.404	136.270	2.113	96.718
3710					TRANSFERURI VOLUNTARE, ALTELE DECAT SUBVENTIILE	-27.579.800	-22.819.850	-7.305.392		-7.305.392	-7.305.392		
	01				Donatii si sponsorizari	2.359.920	2.110.170	2.831.821		2.831.821	2.831.821		
	03				Varsaminte din sectiunea de functionare pentru finantarea sectiunii de dezvoltare								
	50				a bugetului local	-29.947.720	-24.938.020	-10.137.213		-10.137.213	-10.137.213		
4000	10				Alte transferuri voluntare	8.000	8.000	8.690.028		8.690.028	8.690.028		
4010					III. OPERATIUNI FINANCIARE INCASARI DIN RAMBURSAREA IMPRUMUTURILOR ACORDATE								
	15				Sume utilizate din excedentul anului precedent pentru efectuarea de cheltuieli					8.690.028	8.690.028		
	01				Sume utilizate de administratiile locale din excedentul anului precedent pentru sectiunea de functionare					8.690.028	8.690.028		
4100	10				IV. SUBVENTII	241.286.690	183.442.120	184.433.983	7.380.354	177.053.629	177.053.629	7.380.354	
4210					SUBVENTII DE LA BUGETUL DE STAT	555.000	555.000						

CONTUL DE EXECUTIE AL INSTITUTIILOR PUBLICE FINANTATE
DIN VENITURI PROPRII SI SUBVENTII DIN BUGETUL LOCAL - CHERLTIUELI
30.09.2021

Capi- tol	Sub- capi- tol	Pa- ra- graf	Gru- pa / Titlu	Ali- ne- at	Denumire indicator	Credite de angajament			Credite bugetare		Angajamente legale	Plati efectuate	Angajamente legale de platit	Cheltuieli efective	
						1	2	3	aprobate la finele perioadei de raportare	trimestriale cumulate					4
0			A		B										
					BIHOR										
					TOTAL CHELTUIELI DIN VENITURI PROPRII										
					SI SUBVENTII										
					INVATAMANT										
	03				Invatamant prescolar si primar										
			01		Invatamant prescolar										
			04		Invatamant secundar										
			01		Invatamant secundar inferior										
			02		Invatamant secundar superior										
	05				Invatamant postliceal										
	11				Servicii auxiliare pentru educatie										
			03		Internate si cantine pentru elevi										
	6610				SANATALE										
	06				Servicii medicale in unitati sanitare cu paturi										
	6610	06	01		Spitale generale										
	6710				CULTURA, RECREERE SI RELIGIE										
	05				Servicii recreative si sportive										
			01		Sport										

**DETALIEREA CHELTUIELILOR
INSTITUTII PUBLICE FINANTATE DIN VENITURI PROPRII
SI SUBVENTII DIN BUGETUL LOCAL**

Capi- tol	Sub- capi- tol	Pa- ra- graf	Gr- pa / Titlu	Ar- ti- col	Ali- ne- at	Denumire indicator	Credite de angajament			Credite bugetare		Angajamente legale	Plati efectuate	Angajamente legale de platit	Cheltuieli efective
							1	2	3	4	5				
0			A			B									
						BIHOR									
5010						TOTAL CHELTUIELI DIN VENITURI PROPRII SI SUBVENTII									
			01			CHELTUIELI CURENTE			810.018.490	634.852.370	750.593.460	535.634.568	214.958.892	547.793.697	
			10			TITLUL I CHELTUIELI DE PERSONAL			779.127.300	608.983.030	732.054.498	528.314.870	203.739.628	530.180.957	
			20			TITLUL II BUNURI SI SERVICII			525.004.710	397.146.160	520.917.318	381.560.148	139.357.170	372.520.349	
			56			TITLUL VIII PROIECTE CU FINANTARE DIN FONDURI EXTERNE NERAMBURSABILE (FEN)			231.848.520	190.437.740	193.030.152	139.489.829	53.540.323	151.082.814	
			58			POSTADERARE									210.587
						TITLUL X PROIECTE CU FINANTARE DIN FONDURI EXTERNE NERAMBURSABILE			14.780.940	14.780.940	14.180.408	4.319.060	9.861.348	3.349.593	
			59			CADRULUI FINANCIAR 2014-2020			7.493.130	6.618.190	3.926.620	2.945.833	980.787	3.017.614	
			70			TITLUL XI ALTE CHELTUIELI			32.672.390	27.650.540	21.784.174	10.564.910	11.219.264	17.612.740	
			71			CHELTUIELI DE CAPITAL			32.672.390	27.650.540	21.784.174	10.564.910	11.219.264	17.612.740	
			84			TITLUL XIII ACTIVE NEFINANCIARE									
						PLATI EFECTUATE IN ANII PRECEDENTI SI RECUPERATE IN ANUL CURENT			-1.781.200	-1.781.200	-3.245.212	-3.245.212			
			85			Titlul XIX PLATI EFECTUATE IN ANII PRECEDENTI SI RECUPERATE IN ANUL CURENT			-1.781.200	-1.781.200	-3.245.212	-3.245.212			
6510						INVAIAMENT			16.363.340	12.808.890	4.425.921	4.334.934	90.987	4.451.001	
			01			CHELTUIELI CURENTE			15.872.540	12.318.090	4.327.678	4.236.691	90.987	4.409.040	
			10			TITLUL I CHELTUIELI DE PERSONAL			4.007.690	2.976.230	971.774	918.774	53.000	981.666	
			10 01			Cheltuieli salariale in bani			3.891.550	2.881.870	943.570	898.570	45.000	960.193	
			10 01 01			Salarii de baza			381.680	362.230	223.411	223.411		223.811	
			10 01 06			Alte sporuri			35.000	26.200	22.760	22.760		22.418	

Capi- tol	Sub- capi- tol	Pa- ra- graf	Gr- pa / Titlu	Ar- ti- col	Ali- ne- at	Denumire indicator	Credite de angajament			Credite bugetare		Angajamente legale	Plati efectuate	Angajamente legale de platit	Cheltuieli efective
							1	2	3	4	5				
			A			B									
			10	01	11	Fond aferent platii cu ora			3.357.130	2.398.020	647.701	647.701	602.701	45.000	669.825
			10	01	17	Indemnizatii de hrana			22.000	21.500	11.349	11.349	11.349		11.748
			10	01	30	Alte drepturi salariale in bani			95.740	73.920	38.349	38.349	38.349		32.391
			10	03		Contributii			116.140	94.360	28.204	28.204	20.204	8.000	21.473
			10	03	07	Contributia asiguratorie pentru munca			116.140	94.360	28.204	28.204	20.204	8.000	21.473
			20			TITLUL II BUNURI SI SERVICII			11.854.860	9.331.870	3.353.974	3.353.974	3.315.987	37.987	3.425.444
			20	01		Bunuri si servicii			1.579.300	1.259.450	348.722	348.722	346.827	1.895	337.849
			20	01	01	Furnizuri de birou			54.800	46.700	369	369	369		1.002
			20	01	02	Materiale pentru curatenie			140.000	108.550	11.201	11.201	11.201		14.023
			20	01	03	Incalzit, iluminat si forta motrica			83.850	65.850					
			20	01	04	Apa, canal si salubritate			39.500	26.000	61	61	61		61
			20	01	05	Carburanti si lubrifianti			1.500	1.500					
			20	01	08	Posta, telecomunicatii, radio, tv, internet					7.176	7.176	7.176		7.176
			20	01	09	Materiale si prestari de servicii cu caracter functional			34.500	27.500					
			20	01	30	Alte bunuri si servicii pentru intretinere si functionare			46.400	35.650	647	647	647		1.008
			20	02		Reparatii curente			1.178.750	947.700	329.268	329.268	327.373	1.895	314.579
			20	03		Hrana			82.980	82.830					
			20	03	01	Hrana pentru oameni			8.506.740	6.333.130	2.866.357	2.866.357	2.866.357		2.931.462
			20	04		Medicamente si materiale sanitare			8.506.740	6.333.130	2.866.357	2.866.357	2.866.357		2.931.462
			20	04	01	Medicamente			4.000	4.000					73
			20	04	02	Materiale sanitare			1.000	1.000					
			20	04	03	Reactivi			3.000	3.000					
			20	05		Bunuri de natura obiectelor de inventar			939.490	812.620	65.280	65.280	55.280	10.000	104.995

Capi- tol	Sub- capi- tol	Pa- ra- graf	Gru- pa / Titlu	Ar- ti- col	Alf- ne- at	Denumire indicator	Credite de angajament			Credite bugetare		Angajamente legale	Plani efectuate	Angajamente legale de planit	Cheltuieli efective
							1	2	3	4	5				
			A			B									
			20	05	03	Lenjerie si accesorii de pat			30.500	28.500	2.141	2.141	2.141		9
			20	05	30	Alte obiecte de inventar			908.990	784.120	63.139	63.139	53.139	10.000	104.995
			20	06		Deplasari, detasari, transferari			20.750	11.800	1.107	1.107	1.107		1.107
			20	06	01	Deplasari interne, detasari, transferari			20.750	11.800	1.107	1.107	1.107		1.107
			20	11		Carti, publicatii si materiale documentare			18.500	13.500					
			20	13		Pregatire profesionala			40.000	28.950	600	600	600		600
			20	14		Protectia muncii			7.500	2.000					
			20	30		Alte cheltuieli			655.600	583.590	71.908	71.908	45.816	26.092	49.358
			20	30	30	Alte cheltuieli cu bunuri si servicii			655.600	583.590	71.908	71.908	45.816	26.092	49.358
			59			TITLUL XI ALTE CHELTUIELI			9.990	9.990	1.930	1.930	1.930		1.930
			59	40		Sume aferente persoanelor cu handicap neincadrate			9.990	9.990	1.930	1.930	1.930		1.930
			70			CHELTUIELI DE CAPITAL			490.800	490.800	98.243	98.243	98.243		41.961
			71			TITLUL XIII ACTIVE NEFINANCIARE			490.800	490.800	98.243	98.243	98.243		41.961
			71	01		Active fixe			490.800	490.800	98.243	98.243	98.243		41.961
			71	01	01	Constructii									2.184
			71	01	02	Masini, echipamente si mijloace de transport									1.500
			71	01	03	Mobilier, aparatura birou si alte active corporale			45.000	45.000					20.700
			71	01	30	Alte active fixe									
						(inclusiv reparatii capitale)									
6610						SANATA			779.582.250	611.115.330	98.243	98.243	98.243	214.847.628	17.577
			01			CHELTUIELI CURENTE			749.174.800	585.717.580	737.827.761	737.827.761	522.980.133	203.628.364	533.796.427
			10			TITLUL I CHELTUIELI DE PERSONAL			519.340.510	392.947.500	519.015.142	519.015.142	379.710.972	139.304.170	370.618.250

Capi- tol	Sub- capi- tol	Pa- ra- graf	Gru- pa / Titlu	Ar- te- col	Ali- ne- at	Denumire indicator	Credite de angajament			Credite bugetare			Angajamente legale	Plati efectuate	Angajamente legale de platit	Cheltuieli efective	
							1	2	3	aprobate la finele perioadei de raportare	trimestriale cumulate	4					5
			A			B											
	20	01	06			Piese de schimb			859.140	715.870	603.642	603.642	372.754	230.888	358.060		
	20	01	07			Transport			110.000	90.000	72.285	72.285	34.545	37.740	23.705		
	20	01	08			Posta, telecomunicatii, radio, tv, internet			569.300	492.800	509.611	509.611	337.040	172.571	335.113		
	20	01	09			Materiale si prestari de servicii cu caracter functional			13.228.640	10.255.900	10.620.844	10.620.844	7.367.734	3.253.110	6.915.757		
	20	01	30			Alte bunuri si servicii pentru intretinere si functionare			16.305.830	12.663.270	14.282.855	14.282.855	8.952.657	5.330.198	7.310.872		
	20	02				Reparatii curente			3.904.560	3.431.460	1.504.174	1.504.174	1.363.861	140.313	1.188.092		
	20	03				Hrana			6.461.570	5.203.570	5.930.320	5.930.320	3.918.086	2.012.234	3.157.591		
	20	03	01			Hrana pentru oameni			6.461.570	5.203.570	5.930.320	5.930.320	3.918.086	2.012.234	3.157.591		
	20	04				Medicamente si materiale sanitare			134.170.530	111.200.240	123.975.280	123.975.280	87.234.386	36.740.894	103.899.885		
	20	04	01			Medicamente			80.860.160	71.785.690	77.423.051	77.423.051	56.477.893	20.945.158	66.762.003		
	20	04	02			Materiale sanitare			27.227.770	18.665.600	23.125.284	23.125.284	13.880.074	9.245.210	18.942.869		
	20	04	03			Reactivi			21.917.980	17.926.130	20.198.645	20.198.645	15.226.817	4.971.828	16.453.598		
	20	04	04			Dezinfectanti			4.164.620	2.822.820	3.228.300	3.228.300	1.649.602	1.578.698	1.741.415		
	20	05				Bunuri de natura obiectelor de inventar			3.719.780	3.369.630	2.241.794	2.241.794	1.990.460	251.354	608.872		
	20	05	01			Uniforme si echipament			552.000	532.000	21.847	21.847	21.485	362	53.271		
	20	05	03			Lenjerie si accesorii de pat			81.000	71.000	4.269	4.269	4.269		54.540		
	20	05	30			Alte obiecte de inventar			3.086.780	2.766.630	2.215.678	2.215.678	1.964.706	250.972	501.061		
	20	06				Deplasari, detasari, transferari			147.380	129.700	14.094	14.094	10.254	3.840	11.170		
	20	06	01			Deplasari interne, detasari, transferari			107.800	90.700	14.094	14.094	10.254	3.840	11.170		
	20	06	02			Deplasari in strainatate			39.580	39.000							
	20	09				Materiale de laborator			632.210	493.000	343.164	343.164	171.422	171.742	183.957		
	20	11				Carti, publicatii si materiale documentare			3.000	3.000					25		

Capi- tol	Sub- capi- tol	Pa- ra- graf	Gru- pa / Titlu	Ar- ti- col	Ali- ne- at	Deumire indicator	Credite de angajament			Credite bugetare		Angajamente legale	Plati efectuate	Angajamente legale de platit	Cheltuieli efective	
							1	2	3	aprobate la finele perioadei de raportare	trimestriale cumulate					4
			A			B										
	20	12				Consultanta si expertiza					211.000	204.708	136.042	68.666	134.198	
	20	13				Pregatire profesionala				219.200	93.587	35.693	57.894	93.587	93.587	
	20	14				Protectia muncii				7.335.700	6.488.366	6.121.184	367.182	4.017.310	4.017.310	
	20	25				Cheltuieli judiciare si extrajudiciare derivate din actiuni in reprezentarea intereselor statului, potrivit dispozitiilor legale				15.000	1.500	1.500		1.500	1.500	
	20	30				Alte cheltuieli				3.106.450	2.023.919	1.353.399	670.520	1.698.754	1.698.754	
	20	30	01			Reclama si publicitate				20.000	15.000					
	20	30	03			Prime de asigurare non-viata				224.840	91.734	91.734		91.734	91.734	
	20	30	04			Chirii				727.460	672.782	349.290	323.492	378.139	378.139	
	20	30	30			Alte cheltuieli cu bunuri si servicii				2.134.150	1.259.403	912.375	347.028	1.228.881	1.228.881	
	56					TITLUL VIII PROIECTE CU FINANTARE DIN FONDURI EXTERNE NERAMBURSABILE (FEN) POSTADERARE										
	56	01				Programa din Fondul European de Dezvoltare Regionala (FEDR)									2.10.587	2.10.587
	56	01	01			Finantarea nationala									29.056	29.056
	56	01	02			Finantarea externa nerambursabila									181.531	181.531
	58					TITLUL X PROIECTE CU FINANTARE DIN FONDURI EXTERNE NERAMBURSABILE CADRULUI FINANCIAR 2014-2020										
	58	01				Programa din Fondul European de Dezvoltare Regionala (FEDR)									3.349.593	3.349.593
	58	01	01			Finantarea nationala									3.330.427	3.330.427
	58	01	02			Finantarea externa nerambursabila									511.082	511.082
	58	01	02			Finantarea externa nerambursabila									2.819.345	2.819.345

Capi- tol	Sub- capi- tol	Pa- ra- graf	Gru- pa / Titlu	Ar- ti- col	Ali- ne- at	Denumire indicator	Credite de angajament			Credite bugetare		Angajamente legale	Plati efectuate	Angajamente legale de platit	Cheltuieli efective
							aprobate la finele perioadei de raportare	trimestriale cumulate	trimestriale cumulate	aprobate la finele perioadei de raportare	trimestriale cumulate				
A						B	1	2	3	4	5	6	7	8-6-7	9
			58 02			Programe din Fondul Social European (FSE)			100.000	100.000	36.374	36.374	36.374		19.166
			58 02 01			Finantarea nationala			15.560	15.560	5.660	5.660	5.660		2.982
			58 02 02			Finantarea externa nerambursabila			84.440	84.440	30.714	30.714	30.714		16.184
			59			TITLUL XI ALTE CHELTUIELI			7.483.140	6.608.200	3.924.690	3.924.690	2.943.903	980.787	3.015.684
			59 17			Despagubiri civile			3.670.050	3.670.050	111.600	111.600	111.600		111.600
			59 40			Sume aferente persoanelor cu handicap neincadrate			3.813.090	2.938.150	3.813.090	3.813.090	2.832.303	980.787	2.904.084
			70			CHELTUIELI DE CAPITAL			32.138.650	27.128.950	21.655.914	21.655.914	10.436.650	11.219.264	17.465.578
			71			TITLUL XIII ACTIVE NEFINANCIARE			32.138.650	27.128.950	21.655.914	21.655.914	10.436.650	11.219.264	17.465.578
			71 01			Active fixe			30.923.800	26.091.700	20.597.277	20.597.277	10.331.310	10.265.967	17.458.985
			71 01 01			Constructii			1.007.070	907.070	745.476	745.476	72.355	673.121	5.100
			71 01 02			Masini, echipamente si mijloace de transport			9.339.430	8.070.830	6.110.174	6.110.174	3.078.072	3.032.102	13.117.794
			71 01 03			Mobilier, aparatura birou si alte active corporale			1.816.580	1.801.480	1.803.448	1.803.448	1.583.358	220.090	345.976
			71 01 30			Alte active fixe (inclusiv reparatii capitale)			18.760.720	15.312.320	11.938.179	11.938.179	5.597.525	6.340.654	3.990.115
			71 03			Reparatii capitale aferente activelor fixe			1.214.850	1.037.250	1.058.637	1.058.637	105.340	953.297	6.593
			84			PLATI EFECTUATE IN ANII PRECEDENTI SI RECUPERATE IN ANUL CURENT			-1.731.200	-1.731.200	-3.196.682	-3.196.682	-3.196.682		
			85			Titlul XIX PLATI EFECTUATE IN ANII PRECEDENTI SI RECUPERATE IN ANUL CURENT			-1.731.200	-1.731.200	-3.196.682	-3.196.682	-3.196.682		
			85 01			Plati efectuate in anii precedenti si recuperate in anul curent			-1.731.200	-1.731.200	-3.196.682	-3.196.682	-3.196.682		

Capi- tol	Sub- capi- tol	Pa- ra- graf	Gru- pa / Titlu	Ar- ti- col	Ali- ne- at	Denumire indicator	Credite de angajament			Credite bugetare		Angajamente legale	Plati efectuate	Angajamente legale de platit	Cheltuieli efective
							1	2	3	4	5				
			A			B									
			20	06		Deplasari, detasari, transferari			45.000		34.000	6.918	6.918	6.918	6.918
			20	06	01	Deplasari interne, detasari, transferari			25.000		19.000	6.918	6.918	6.918	6.918
			20	06	02	Deplasari in strainatate			20.000		15.000				
			20	13		Pregatire profesionala			5.000		4.000				
			20	14		Protectia muncii			5.000		4.000	714	714	714	714
			20	30		Alte cheltuieli			314.000		266.000	133.934	133.934	133.934	120.652
			20	30	04	Chirii			199.000		178.000	116.760	116.760	116.760	116.760
			20	30	30	Alte cheltuieli cu bunuri si servicii			115.000		88.000	17.174	17.174	17.174	3.892
			70			CHELTUIELI DE CAPITAL			42.940		30.790	30.017	30.017	30.017	105.201
			71			TITLUL XIII ACTIVE NEFINANCIARE			42.940		30.790	30.017	30.017	30.017	105.201
			71	01		Active fixe			42.940		30.790	30.017	30.017	30.017	105.201
			71	01	02	Masini, echipamente si mijloace de transport									
			71	01	03	Mobilier, aparatura birou si alte active corporale			5.950						42.199
			71	01	30	Alte active fixe (inclusiv reparatii capitale)									4.984
			84			PLATI EFECTUATE IN ANII PRECEDENTI SI RECUPERATE IN ANUL CURENT			36.990		30.790	30.017	30.017	30.017	58.018
			85			Titlul XIX PLATI EFECTUATE IN ANII PRECEDENTI SI RECUPERATE			-50.000		-50.000	-48.530	-48.530	-48.530	
			85	01		IN ANUL CURENT			-50.000		-50.000	-48.530	-48.530	-48.530	
			85	01	01	Plati efectuate in anii precedenti si recuperate in anul curent			-50.000		-50.000	-48.530	-48.530	-48.530	
			85	01	01	Plati efectuate in anii precedenti si recuperate in anul curent (SF)			-50.000		-50.000	-48.530	-48.530	-48.530	

Conducatorul instituției



Conducătorul compartimentului
finanțiar-contabil



**DETALIEREA CHELTUIELILOR
INSTITUTII PUBLICE FINANTATE DIN VENITURI PROPRII
SI SUBVENTII DIN BUGETUL LOCAL
SECTIUNEA DE DEZVOLTARE
30.09.2021**

Capi- tol	Sub- capi- tol	Pa- ra- graf	Gru- pa/ Titlu	Ar- ti- col	Ali- ne- at	Denumire indicator	Credite de angajament			Credite bugetare		Angajamente legale	Plati efectuate	Angajamente legale de platit	Cheltuieli efective				
							1	2	3	4	5					6	7	8-6-7	9
			A			B													
5010						TOTAL CHELTUIELI DIN VENITURI PROPRII SI SUBVENTII													
			01			CHELTUIELI CURENTE			592.420.890	714.628.878	714.628.878	520.750.598	193.878.280	526.620.777					
			10			TITLUL I CHELTUIELI DE PERSONAL			594.202.090	717.874.090	717.874.090	523.995.810	193.878.280	526.620.777					
			20			TITLUL II BUNURI SI SERVICII			397.146.160	520.917.318	520.917.318	381.560.148	139.357.170	372.520.349					
			59			TITLUL XI ALTE CHELTUIELI			231.848.520	193.030.152	193.030.152	139.489.829	53.540.323	151.082.814					
			84			PLATI EFECTUATE IN ANII PRECEDENTI SI RECUPERATE IN ANUL CURENT			6.618.190	3.926.620	3.926.620	2.945.833	980.787	3.017.614					
			85			Titlul XIX PLATI EFECTUATE IN ANII PRECEDENTI SI RECUPERATE IN ANUL CURENT			-1.781.200	-3.245.212	-3.245.212	-3.245.212							
6510						INVATAMANT			-1.781.200	-3.245.212	-3.245.212	-3.245.212							
			01			CHELTUIELI CURENTE			15.872.540	4.327.678	4.327.678	4.236.691	90.987	4.409.040					
			10			TITLUL I CHELTUIELI DE PERSONAL			15.872.540	4.327.678	4.327.678	4.236.691	90.987	4.409.040					
			10	01		Cheltuieli salariale in bani			4.007.690	971.774	971.774	918.774	53.000	981.666					
			10	01	01	Salarii de baza			3.891.550	943.570	943.570	898.570	45.000	960.193					
			10	01	06	Alte sporuri			381.680	223.411	223.411	223.411		223.811					
			10	01	11	Fond aferent platit cu ora			35.000	22.760	22.760	22.760		22.418					
			10	01	17	Indemnizatii de hrana			3.357.130	647.701	647.701	602.701	45.000	669.825					
			10	01	30	Alte drepturi salariale in bani			22.000	11.349	11.349	11.349		11.748					
			10	03		Contributii			95.740	38.349	38.349	38.349		32.391					
			10	03	07	Contributia asiguratorie pentru munca			116.140	28.204	28.204	20.204	8.000	21.473					
			20			TITLUL II BUNURI SI SERVICII			116.140	28.204	28.204	20.204	8.000	21.473					
			20	01		Bunuri si servicii			11.854.860	3.353.974	3.353.974	3.315.987	37.987	3.425.444					
			20	01	01	Furnituri de birou			1.579.300	348.722	348.722	346.827	1.895	337.849					
			20	01	02	Materiale pentru curatenie			54.800	369	369	369		1.002					
			20	01	02				140.000	11.201	11.201	11.201		14.023					

Capi- tol	Sub- capi- tol	Pa- ra- graf	Gru- pa / Titlu	Ar- fi- col	Ali- ne- at	Denumire indicator	Credite de angajament			Credite bugetare		Angajamente legale	Plati efectuate	Angajamente legale de platit	Cheltuieli efective
							1	2	3	4	5				
			A			B									
			20 01 03			Incalzii, iluminat si forta motrica					65.850				
			20 01 04			Apa, canal si salubritate				39.500	26.000	61	61		61
			20 01 05			Carburanti si lubrifianti				1.500	1.500				
			20 01 08			Posta, telecomunicatii, radio, tv, internet				34.500	27.500	7.176	7.176		7.176
			20 01 09			Materiale si prestari de servicii cu caracter functional				46.400	35.650	647	647		1.008
			20 01 30			Alte bunuri si servicii pentru intretinere si functionare				1.178.750	947.700	329.268	327.373	1.895	314.579
			20 02			Reparatii curente				82.980	82.830				
			20 03			Hrana				8.506.740	6.533.130	2.866.357	2.866.357		2.931.462
			20 03 01			Hrana pentru oameni				8.506.740	6.533.130	2.866.357	2.866.357		2.931.462
			20 04			Medicamente si materiale sanitare				4.000	4.000				73
			20 04 01			Medicamente				1.000	1.000				
			20 04 02			Materiale sanitare				3.000	3.000				
			20 04 03			Reactivi									
			20 05			Bunuri de natura obiectelor de inventar				939.490	812.620	65.280	55.280	10.000	104.995
			20 05 03			Lenjerie si accesorii de pat				30.500	28.500	2.141	2.141		
			20 05 30			Alte obiecte de inventar				908.990	784.120	63.139	53.139	10.000	104.995
			20 06			Deplasari, detasari, transferari				20.750	11.800	1.107	1.107		1.107
			20 06 01			Deplasari interne, detasari, transferari				20.750	11.800	1.107	1.107		1.107
			20 11			Carti, publicatii si materiale documentare				18.500	13.500				
			20 13			Pregatire profesionala				40.000	28.950	600	600		600
			20 14			Protectia muncii				7.500	2.000				
			20 30			Alte cheltuieli				655.600	583.590	71.908	45.816	26.092	49.358

Capi- tol	Sub- capi- tol	Pa- ra- graf	Gru- pa / Titlu	Ar- ti- col	Ali- ne- at	Denumire indicator	Credite de angajament			Credite bugetare		Angajamente legale	Plati efectuate	Angajamente legale de plati	Cheltuieli efective
							1	2	3	aprobate la finele perioadei de raportare	trimestriale cumulate				
						B									
			20	30	30	Alte cheltuieli cu bunuri si servicii			655.600		583.590	71.908	45.816	26.092	49.358
			59			TITLUL XI ALTE CHELTUIELI			9.990		9.990	1.930	1.930		1.930
			59	40		Sume aferente persoanelor cu handicap neincadrate			9.990		9.990	1.930	1.930		1.930
						SANATATE			732.662.660		569.205.440	701.991.439	508.224.423	193.767.016	512.770.669
			01			CHELTUIELI CURENTE			734.393.860		570.936.640	705.188.121	511.421.105	193.767.016	512.770.669
			10			TITLUL I CHELTUIELI DE PERSONAL			519.340.510		392.947.500	519.015.142	379.710.972	139.304.170	370.618.250
			10	01		Cheltuieli salariale in bani			506.769.810		383.484.590	506.444.442	370.714.964	135.729.478	361.601.885
			10	01	01	Salarii de baza			306.519.080		230.334.380	306.519.080	228.197.812	78.321.268	229.905.140
			10	01	05	Sporuri pentru conditii de munca			106.247.300		81.086.800	106.247.300	78.985.951	27.261.349	78.620.681
			10	01	06	Alte sporuri			30.194.000		22.684.600	30.194.000	21.589.781	8.604.219	21.319.662
			10	01	10	Fond pentru posturi ocupate prin cumul			10.726.000		8.041.000	10.726.000	7.404.318	3.321.682	7.350.101
			10	01	11	Fond aferent platii cu ora			15.025.000		11.325.000	15.025.000	10.269.286	4.755.714	9.985.100
			10	01	13	Drepturi de delegare			644.000		504.000	318.632	272.692	45.940	252.824
			10	01	14	Indemnizatii de detasare			1.179.000		923.000	1.179.000	493.797	685.203	389.646
			10	01	17	Indemnizatii de hrana			15.004.300		11.290.500	15.004.300	10.910.493	4.093.807	11.006.292
			10	01	29	Stimulentul de risc			3.355.000		3.355.000	3.355.000	2.782.500	572.500	442.500
			10	01	30	Alte drepturi salariale in bani			17.876.130		13.940.310	17.876.130	9.808.334	8.067.796	2.329.939
			10	02		Cheltuieli salariale in natura			1.700		1.700	1.700	1.700		1.700
			10	02	06	Vouchere de vacanta			1.700		1.700	1.700	1.700		1.700
			10	03		Contributii			12.569.000		9.461.210	12.569.000	8.994.308	3.574.692	9.014.665
			10	03	01	Contributii de asigurari sociale de stat									
			10	03	07	Contributia asiguratorie pentru munca			647.000		647.000	647.000	450.958	196.042	488.364
			10	03	08	Contributii platite de angajator in numele angajatului			11.320.000		8.541.210	11.320.000	8.146.434	3.173.566	8.125.853
									602.000		439.000	602.000	396.916	205.084	400.448

Capi- tol	Sub- capi- tol	Pa- ra- graf	Gru- pa / Titlu	Ar- ti- col	Alf- ne- at	Denumire indicator	Credite de angajament			Credite bugetare				Angajamente legale	Plati efectuate	Angajamente legale de platit	Cheltuieli efective
							1	2	3	4	5	6	7				
						B											
						A											
						TITLUL II BUNURI SI SERVICII											
			20	01		Bunuri si servicii			207.570.210	171.380.940	182.248.289	128.766.230	53.482.059	139.136.735			
			20	01	01	Furnituri de birou			46.807.830	37.045.700	39.427.383	26.429.943	12.997.440	24.141.794			
			20	01	02	Materiale pentru curatenie			942.840	747.070	526.921	372.768	154.133	353.832			
			20	01	03	Incalzit, iluminat si forta motrica			2.017.340	1.418.010	1.563.569	970.100	593.469	946.543			
			20	01	04	Apa, canal si salubritate			9.270.240	7.798.840	8.388.309	6.239.515	2.148.794	6.081.776			
			20	01	05	Carbutanti si lubrifianti			3.130.800	2.604.550	2.583.904	1.670.256	913.648	1.694.737			
			20	01	06	Piese de schimb			373.700	259.390	275.443	112.574	162.869	121.399			
			20	01	07	Transport			859.140	715.870	603.642	372.754	230.888	358.060			
			20	01	08	Posta, telecomunicatii, radio, tv, internet			110.000	90.000	72.285	34.545	37.740	23.705			
			20	01	09	Materiale si prestari de servicii cu caracter functional			569.300	492.800	509.611	337.040	172.571	335.113			
			20	01	30	Alte bunuri si servicii pentru intretinere si functionare			13.228.640	10.255.900	10.620.844	7.367.734	3.253.110	6.915.757			
			20	02		Reparatii curente			16.305.830	12.663.270	14.282.855	8.952.657	5.330.198	7.310.872			
			20	03		Hrana			3.904.560	3.431.460	1.504.174	1.363.861	140.313	1.188.092			
			20	03	01	Hrana pentru oameni			6.461.570	5.203.570	5.930.320	3.918.086	2.012.234	3.157.591			
			20	04		Medicamente si materiale sanitare			6.461.570	5.203.570	5.930.320	3.918.086	2.012.234	3.157.591			
			20	04	01	Medicamente			134.170.530	111.200.240	123.975.280	87.234.386	36.740.894	103.899.885			
			20	04	02	Materiale sanitare			80.860.160	71.785.690	77.423.051	56.477.893	20.945.158	66.762.003			
			20	04	03	Reactivi			27.227.770	18.665.600	23.125.284	13.880.074	9.245.210	18.942.869			
			20	04	04	Dezinfectanti			21.917.980	17.926.130	20.198.645	15.226.817	4.971.828	16.453.598			
			20	05		Bunuri de natura obiectelor de inventar			4.164.620	2.822.820	3.228.300	1.649.602	1.578.698	1.741.415			
			20	05	01	Uniforme si echipament			3.719.780	3.369.630	2.341.794	1.990.460	251.334	608.872			
			20	05	03	Lenjerie si accesorii de pat			552.000	532.000	2.1847	21.885	362	53.271			
									81.000	71.000	4.269	4.269		54.540			

Capi- tol	Sub- capi- tol	Pa- ra- graf	Gru- pa / Titlu	Ar- ti- col	Ali- ne- at	Denumire indicator	Credite de angajament			Credite bugetare		Angajamente legale	Plati efectuate	Angajamente legale de platit	Cheltuieli efective
							aprobate la finele perioadei de raportare	trimestriale cumulate	aprobate la finele perioadei de raportare	trimestriale cumulate	Angajamente bugetare				
A						B	1	2	3	4	5	6	7	8=6-7	9
						PRECEDENTI SI RECUPERATE									
						IN ANUL CURENT									
	85	01				Plati efectuate in anii precedenti si recuperate in anul curent	-1.731.200		-1.731.200	-1.731.200	-3.196.682	-3.196.682	-3.196.682	20.277	9.441.068
	85	01				Plati efectuate in anii precedenti si recuperate in anul curent (SF)	-1.731.200		-1.731.200	-1.731.200	-3.196.682	-3.196.682	-3.196.682	20.277	9.441.068
6710	01					CULTURA, RECREERE SI RELIGIE	14.029.960		14.029.960	10.897.360	8.309.761	8.309.761	8.289.484		
						CHELTUIELI CURENTE	14.079.960		14.079.960	10.947.360	8.358.291	8.358.291	8.338.014		
	10					TITLUL I CHELTUIELI DE PERSONAL	1.656.510		1.656.510	1.222.430	930.402	930.402	930.402		920.433
	10	01				Cheltuieli salariale in bani	1.623.340		1.623.340	1.197.260	910.077	910.077	910.077		900.216
	10	01				Salarii de baza	1.346.760		1.346.760	998.760	764.292	764.292	764.292		756.272
	10	01				Drepturi de delegare	5.000		5.000	4.000	440	440	440		440
	10	01				Indemnizatii de hrana	120.760		120.760	86.680	51.976	51.976	51.976		51.567
	10	01				Alte drepturi salariale in bani	150.820		150.820	107.820	93.369	93.369	93.369		91.937
	10	03				Contributii	33.170		33.170	25.170	20.325	20.325	20.325		20.217
	10	03				Contributia asiguratorie pentru munca	33.170		33.170	25.170	20.325	20.325	20.325		20.217
	20					TITLUL II BUNURI SI SERVICII	12.423.450		12.423.450	9.724.930	7.427.889	7.427.889	7.407.612		8.520.635
	20	01				Bunuri si servicii	11.959.450		11.959.450	9.336.930	7.237.272	7.237.272	7.216.995		8.392.351
	20	01				Furnituri de birou	18.000		18.000	14.000	1.430	1.430	1.430		1.430
	20	01				Materiale pentru curatenie	6.000		6.000	5.000	2.885	2.885	2.885		2.885
	20	01				Incalzit, iluminat si forta motrica	90.000		90.000	70.000	51.655	51.655	51.655		51.655
	20	01				Apa, canal si salubritate	30.000		30.000	22.500	11.661	11.661	11.661		11.661
	20	01				Posta, telecomunicatii, radio, tv, internet					18.849	18.849	18.446		18.825
	20	01				Materiale si prestari de servicii cu caracter functional	30.000		30.000	22.500				403	18.825
							11.521.450		11.521.450	8.998.930	6.967.186	6.967.186	6.947.312		8.122.065

Capi- tol	Sub- capi- tol	Pa- ra- graf	Gru- pa / Titlu	Ar- ti- col	Ali- ne- at	Denumire indicator	Credite de angajament		Credite bugetare		Angajamente legale	Plati efectuate	Angajamente legale de platit	Cheltuieli efective
							1	2	3	4				
	A					B					6	7	8-6-7	9
	20	01	30			Alte bunuri si servicii pentru intretinere si functionare			264.000	204.000	183.606	183.606		183.830
	20	05	30			Bunuri de natura obiectelor de inventar			95.000	80.000	49.051	49.051		49.051
	20	05	30			Alte obiecte de inventar			95.000	80.000	49.051	49.051		49.051
	20	06	01			Deplasari, detasari, transferari			45.000	34.000	6.918	6.918		6.918
	20	06	01			Deplasari interne, detasari, transferari			25.000	19.000	6.918	6.918		6.918
	20	06	02			Deplasari in strainatate			20.000	15.000				
	20	13				Pregatire profesionala			5.000	4.000				
	20	14				Protectia muncii			5.000	4.000	714	714		714
	20	30				Alte cheltuieli			314.000	266.000	133.934	133.934		120.652
	20	30	04			Chirii			199.000	178.000	116.760	116.760		116.760
	20	30	30			Alte cheltuieli cu bunuri si servicii			115.000	88.000	17.174	17.174		3.892
	84					PLATI EFECTUATE IN ANII PRECEDENTI SI RECUPERATE IN ANUL CURENT			-50.000	-50.000	-48.530	-48.530		-48.530
	85					Titlul XIX PLATI EFECTUATE IN ANII PRECEDENTI SI RECUPERATE IN ANUL CURENT			-50.000	-50.000	-48.530	-48.530		-48.530
	85	01				Plati efectuate in anii precedenti si recuperate in anul curent			-50.000	-50.000	-48.530	-48.530		-48.530
	85	01	01			Plati efectuate in anii precedenti si recuperate in anul curent (SF)			-50.000	-50.000	-48.530	-48.530		-48.530

Conducatorul institutiei,


Conducatorul compartimentului
financiar-contabil


**DETALIEREA CHELTUIELILOR
INSTITUTII PUBLICE FINANTATE DIN VENITURI PROPRII
SI SUBVENTII DIN BUGETUL LOCAL
SECTIUNEA DE FUNCTIONARE
30.09.2021**

Capi- tol	Sub- capi- tol	Pa- ra- graf	Gr- pa / Titlu	Ar- ti- col	Ali- ne- at	Denumire indicator	Credite de angajament			Credite bugetare		Angajamente legale	Plati efectuate	Angajamente legale de platit	Cheltuieli efective
							1	2	3	aprobate la finele perioadei de raportare	trimestriale cumulate				
5010			A			B									
						TOTAL CHELTUIELI DIN VENITURI PROPRII SI SUBVENTII									
			01			CHELTUIELI CURENTE	762.565.160		592.420.890	714.628.878	520.750.598	193.878.280	526.620.777		
			10			TITLUL I CHELTUIELI DE PERSONAL	764.346.360		594.202.090	717.874.090	523.995.810	193.878.280	526.620.777		
			20			TITLUL II BUNURI SI SERVICII	525.004.710		397.146.160	520.917.318	381.560.148	139.357.170	372.520.349		
			59			TITLUL XI ALTE CHELTUIELI	231.848.520		190.437.740	193.030.152	139.489.829	53.540.323	151.082.814		
			84			PLATI EFECTUATE IN ANII PRECEDENTI SI RECUPERATE IN ANUL CURENT	7.493.130		6.618.190	3.926.620	2.945.833	980.787	3.017.614		
			85			Titlul XIX PLATI EFECTUATE IN ANII PRECEDENTI SI RECUPERATE IN ANUL CURENT	-1.781.200		-1.781.200	-3.245.212	-3.245.212				
6510						INVATAMANT	-1.781.200		-1.781.200	-3.245.212	-3.245.212				
			01			CHELTUIELI CURENTE	15.872.540		12.318.090	4.327.678	4.236.691	90.987	4.409.040		
			10			TITLUL I CHELTUIELI DE PERSONAL	15.872.540		12.318.090	4.327.678	4.236.691	90.987	4.409.040		
			10 01			Cheltuieli salariale in bani	4.007.690		2.976.230	971.774	918.774	53.000	981.666		
			10 01 01			Salarii de baza	3.891.550		2.881.870	943.570	898.570	45.000	960.193		
			10 01 06			Alte sporuri	381.680		362.230	223.411	223.411		223.811		
			10 01 11			Fond aferent platit cu ora	35.000		26.200	22.760	22.760		22.418		
			10 01 17			Indemnizatii de hrana	3.357.130		2.398.020	647.701	602.701	45.000	669.825		
			10 01 30			Alte drepturi salariale in bani	22.000		21.500	11.349	11.349		11.748		
			10 03			Contributii	95.740		73.920	38.349	38.349		32.391		
			10 03 07			Contributia asiguratorie pentru munca	116.140		94.360	28.204	20.204	8.000	21.473		
			20			TITLUL II BUNURI SI SERVICII	116.140		94.360	28.204	20.204	8.000	21.473		
			20 01			Bunuri si servicii	11.854.860		9.331.870	3.353.974	3.315.987	37.987	3.425.444		
			20 01 01			Furnituri de birou	1.579.300		1.259.150	348.722	346.827	1.895	337.849		
			20 01 02			Materiale pentru curatenie	54.800		46.700	369	369		1.002		
							140.000		108.550	11.201	11.201		14.023		

Capi- tol	Sub- capi- tol	Pa- ra- graf	Gru- pa / Titlu	Ar- ti- col	Ali- ne- at	Denumire indicator	Credite de angajament			Credite bugetare		Angajamente legale	Plati efectuate	Angajamente legale de platit	Cheltuieli efective
							1	2	3	aprobate la finele perioadei de raportare	trimestriale cumulate				
			A			B									
			20	01	03	Incalzit, iluminat si forta motrica			83.850		65.850				
			20	01	04	Apa, canal si salubritate			39.500		26.000	61	61		61
			20	01	05	Carburanti si lubrifianti			1.500		1.500				
			20	01	08	Posta, telecomunicatii, radio, tv, internet			34.500		27.500	7.176	7.176		7.176
			20	01	09	Materiale si prestari de servicii cu caracter functional			46.400		35.650	647	647		1.008
			20	01	30	Alte bunuri si servicii pentru intretinere si functionare			1.178.750		947.700	329.268	327.373	1.895	314.579
			20	02		Reparatii curente			82.980		82.830				
			20	03		Hrana			8.506.740		6.533.130	2.866.357	2.866.357		2.931.462
			20	03	01	Hrana pentru oameni			8.506.740		6.533.130	2.866.357	2.866.357		2.931.462
			20	04		Medicamente si materiale sanitare			4.000		4.000				73
			20	04	01	Medicamente			1.000		1.000				
			20	04	02	Materiale sanitare			3.000		3.000				
			20	04	03	Reactivi									
			20	05		Bunuri de natura obiectelor de inventar			939.490		812.620	65.280	55.280	10.000	104.995
			20	05	03	Lenjerie si accesorii de pat			30.500		28.500	2.141	2.141		
			20	05	30	Alte obiecte de inventar			908.990		784.120	63.139	53.139	10.000	104.995
			20	06		Deplasari, detasari, transferari			20.750		11.800	1.107	1.107		1.107
			20	06	01	Deplasari interne, detasari, transferari			20.750		11.800	1.107	1.107		1.107
			20	11		Carti, publicatii si materiale documentare			18.500		13.500				
			20	13		Pregatire profesionala			40.000		28.950	600	600		600
			20	14		Protectia muncii			7.500		2.000				
			20	30		Alte cheltuieli			655.600		583.590	71.908	45.816	26.092	49.558

Capi- tol	Sub- capi- tol	Pa- ra- graf	Gru- pa / Titlu	Ar- ti- col	Alf- ne- at	Denumire indicator	Credite de angajament			Credite bugetare		Angajamente legale	Plati efectuate	Angajamente legale de platit	Cheltuieli efective
							1	2	3	4	5				
			A			B									
			20	30	30	Alte cheltuieli cu bunuri si servicii			583.590	71.908	71.908	45.816	26.092	49.358	
			59			TITLUL XI ALTE CHELTUIELI			9.990	1.930	1.930	1.930		1.930	
			59	40		Sume aferente persoanelor cu handicap neincadrate			9.990	1.930	1.930	1.930		1.930	
6610						SANATATE			732.662.660	701.991.439	701.991.439	508.224.423	193.767.016	193.767.016	
			01			CHELTUIELI CURENTE			734.393.860	705.188.121	705.188.121	511.421.105	193.767.016	193.767.016	
			10			TITLUL I CHELTUIELI DE PERSONAL			519.340.510	519.015.142	519.015.142	379.710.972	139.304.170	370.618.250	
			10	01		Cheltuieli salariale in bani			506.769.810	506.444.442	506.444.442	370.714.964	135.729.478	361.601.885	
			10	01	01	Salarii de baza			306.519.080	306.519.080	306.519.080	228.197.812	78.321.268	229.905.140	
			10	01	05	Sporuri pentru conditii de munca			106.247.300	106.247.300	106.247.300	78.985.951	27.261.349	78.620.681	
			10	01	06	Alte sporuri			30.194.000	30.194.000	30.194.000	21.589.781	8.604.219	21.319.662	
			10	01	10	Fond pentru posturi ocupate prin cumul			10.726.000	10.726.000	10.726.000	7.404.318	3.321.682	7.350.101	
			10	01	11	Fond aferent platii cu ora			15.025.000	15.025.000	15.025.000	10.269.286	4.755.714	9.985.100	
			10	01	13	Drepturi de delegare			644.000	318.632	318.632	272.692	45.940	252.824	
			10	01	14	Indemnizatii de detasare			1.179.000	1.179.000	1.179.000	493.797	685.203	389.646	
			10	01	17	Indemnizatii de hrana			504.000	504.000	504.000	272.692	45.940	252.824	
			10	01	29	Stimulentul de risc			923.000	923.000	923.000	493.797	685.203	389.646	
			10	01	30	Alte drepturi salariale in bani			15.004.300	15.004.300	15.004.300	10.910.493	4.093.807	11.006.292	
			10	02		Cheltuieli salariale in natura			3.355.000	3.355.000	3.355.000	2.782.500	572.500	442.500	
			10	02	06	Vouchere de vacanta			17.876.130	17.876.130	17.876.130	9.808.334	8.067.796	2.329.939	
			10	03		Contributii			1.700	1.700	1.700	1.700		1.700	
			10	03	01	Contributii de asigurari sociale de stat			1.700	1.700	1.700	1.700		1.700	
			10	03	07	Contributia asiguratorie pentru munca			647.000	647.000	647.000	450.958	196.042	488.364	
			10	03	08	Contributii platite de angajator in numele angajatului			11.320.000	11.320.000	11.320.000	8.146.431	3.173.566	8.125.833	
									9.461.210	12.569.000	12.569.000	8.994.308	3.574.692	9.014.665	
									439.000	602.000	602.000	396.916	205.084	400.448	

Capi- tol	Sub- capi- tol	Pa- ra- graf	Ar- ti- col	Ali- ne- at	Denumire indicator	Credite de angajament			Credite bugetare			Angajamente legale	Plati efectuate	Angajamente legale de platit	Cheltuieli efective	
						1	2	3	aprobate la finele perioadei de raportare	trimestriale cumulate	4					5
					B											
					A											
					TITLUL II BUNURI SI SERVICII											
	20	01			Bunuri si servicii			207.570.210	171.380.940	182.248.289	128.766.230	53.482.059	139.136.735			
	20	01	01		Furnituri de birou			46.807.830	37.045.700	39.427.383	26.429.943	12.997.440	24.141.794			
	20	01	02		Materiale pentru curatenie			942.840	747.070	526.921	372.768	154.153	353.832			
	20	01	03		Incalzit, iluminat si forta motrica			2.017.340	1.418.010	1.563.569	970.100	593.469	946.543			
	20	01	04		Apa, canal si salubritate			9.270.240	7.798.840	8.388.309	6.239.515	2.148.794	6.081.776			
	20	01	05		Carburanti si lubrifianti			3.130.800	2.604.550	2.583.904	1.670.256	913.648	1.694.737			
	20	01	06		Piese de schimb			373.700	259.390	275.443	112.574	162.869	121.399			
	20	01	07		Transport			859.140	715.870	603.642	372.754	230.888	358.060			
	20	01	08		Posta, telecomunicatii, radio, tv, internet			110.000	90.000	72.285	34.545	37.740	23.705			
	20	01	09		Materiale si prestari de servicii cu caracter functional			569.300	492.800	509.611	337.040	172.571	335.113			
	20	01	30		Alte bunuri si servicii pentru intretinere si functionare			13.228.640	10.255.900	10.620.844	7.367.734	3.253.110	6.915.757			
	20	02			Reparatii curente			16.305.830	12.663.270	14.282.855	8.952.657	5.330.198	7.310.872			
	20	03			Hrana			3.904.560	3.431.460	1.504.174	1.363.861	140.313	1.188.092			
	20	03	01		Hrana pentru oameni			6.461.570	5.203.570	5.930.320	3.918.086	2.012.234	3.157.591			
	20	04			Medicamente si materiale sanitare			6.461.570	5.203.570	5.930.320	3.918.086	2.012.234	3.157.591			
	20	04	01		Medicamente			134.170.530	111.200.240	123.975.280	87.234.386	36.740.894	103.899.885			
	20	04	02		Materiale sanitare			80.860.160	71.785.690	77.423.051	56.477.893	20.945.158	66.762.003			
	20	04	03		Reactivi			27.227.770	18.665.600	23.125.284	13.880.074	9.245.210	18.942.869			
	20	04	04		Dezinfectanti			21.917.980	17.926.130	20.198.645	15.226.817	4.971.828	16.453.598			
	20	05			Bunuri de natura obiectelor de inventar			4.164.620	2.822.820	3.228.300	1.649.602	1.578.698	1.741.415			
	20	05	01		Uniforme si echipament			3.719.780	3.569.630	2.241.794	1.990.460	251.334	608.872			
	20	05	03		Lenjerie si accesorii de pat			552.000	532.000	21.847	21.845	362	53.271			
								81.000	71.000	4.269	4.269		54.540			

Capi- tol	Sub- capi- tol	Pa- ra- graf	Pa- ti- col	Ar- ti- col	Ali- ne- at	Denumire indicator	Credite de angajament			Credite bugetare		Angajamente legale	Plati efectuate	Angajamente legale de platit	Cheltuieli efective		
							aprobate la finele perioadei de raportare	trimestriale cumulate	trimestriale cumulate	aprobate la finele perioadei de raportare	trimestriale cumulate						
A							1	2	3	4	5	6	7	8=6-7	9		
B																	
PRECEDENTI SI RECUPERATE																	
IN ANUL CURENT																	
	85	01				Plati efectuate in anii precedenti si recuperate in anul curent	-1.731.200		-1.731.200	-1.731.200	-3.196.682	-3.196.682	-3.196.682				
	85	01	01			Plati efectuate in anii precedenti si recuperate in anul curent (SF)	-1.731.200		-1.731.200	-1.731.200	-3.196.682	-3.196.682	-3.196.682				
6710			01			CULTURA, RECREERE SI RELIGIE	14.029.960		14.029.960	10.897.360	8.309.761	8.309.761	8.289.484				
			01			CHELTUIELI CURENTE	14.079.960		14.079.960	10.947.360	8.358.291	8.358.291	8.338.014			9.441.068	
	10		10			TITLUL I CHELTUIELI DE PERSONAL	1.656.510		1.656.510	1.222.430	930.402	930.402	930.402			920.433	
	10	01	10			Cheltuieli salariale in bani	1.623.340		1.623.340	1.197.260	910.077	910.077	910.077			900.216	
	10	01	01			Salarii de baza	1.346.760		1.346.760	998.760	764.292	764.292	764.292			756.272	
	10	01	13			Drepturi de delegare	5.000		5.000	4.000	440	440	440			440	
	10	01	17			Indemnizatii de hrana	120.760		120.760	86.680	51.976	51.976	51.976			51.567	
	10	01	30			Alte drepturi salariale in bani	150.820		150.820	107.820	93.369	93.369	93.369			91.937	
	10	03				Contributii	33.170		33.170	25.170	20.325	20.325	20.325			20.217	
	10	03	07			Contributia asiguratorie pentru munca	33.170		33.170	25.170	20.325	20.325	20.325			20.217	
	20					TITLUL II BUNURI SI SERVICII	12.423.450		12.423.450	9.724.930	7.427.889	7.427.889	7.407.612			8.520.635	
	20	01				Bunuri si servicii	11.959.450		11.959.450	9.336.930	7.237.272	7.237.272	7.216.995			8.392.351	
	20	01	01			Furnituri de birou	18.000		18.000	14.000	1.430	1.430	1.430			1.430	
	20	01	02			Materiale pentru curatenie	6.000		6.000	5.000	2.885	2.885	2.885			2.885	
	20	01	03			Incalzit, iluminat si forta motrica	90.000		90.000	70.000	51.655	51.655	51.655			51.655	
	20	01	04			Apa, canal si salubritate	30.000		30.000	22.500	11.661	11.661	11.661			11.661	
	20	01	08			Posta, telecomunicatii, radio, tv, internet	30.000		30.000	22.500	18.849	18.849	18.446			18.825	
	20	01	09			Materiale si prestari de servicii cu caracter functional	11.521.450		11.521.450	8.998.930	6.967.186	6.967.186	6.947.312			8.122.065	

