



Primăria Municipiului Oradea

Direcția Economică

Piața Unirii, nr. 1
410 100, Oradea
Tel. +40 0259-437 000
Fax. +40 0259-437 544
E-mail: primarie@oradea.ro

Direcția Generală a Finanțelor Publice a Județului Bihor

Adresa Dimitrie Cantemir, nr.2-4
Oradea
România

Nr. înregistrare: 51019

Data: 06.02.2023

Alăturat vă depunem Situațiile financiare la 31.12.2022 pentru Municipiul Oradea împreună cu anexele aferente.

Ordonator de credite

Birta Florin



Director executive adj.

Vlad Simona



Primăria Municipiului Oradea

Direcția Economică

Piața Unirii, nr. 1
410 100, Oradea
Tel. +40 0259-437 000
Fax. +40 0259-437 544
E-mail: primarie@oradea.ro

Ordonator principal de credite

Birta Florin



DECLARAȚIE

în conformitate cu prevederile art.30 din Legea contabilității nr.82/1994

S-au întocmit situațiile anuale la 31.12.2022 pentru:

Municipiul Oradea – instituție publică înființată în baza Legii nr.2/1968 Privind organizarea administrativ teritorială

Adresa: Localitatea Oradea, str.P-ța Unirii, nr. 1

Cod de identificare fiscală: 4230487

Conducătorul instituției, Birta Florin, Florea Eduard în calitate de Director executiv, Vlad Simona în calitate de Director executiv adj., își asumă răspunderea pentru întocmirea situațiilor financiare anuale la 31.12.2022 și confirmă că:

- politicile contabile utilizate la întocmirea situațiilor financiare anuale sunt în conformitate cu reglementările contabile aplicabile;
- situațiile financiare anuale oferă o imagine fidelă a poziției financiare, performanței financiare și a celorlalte informații referitoare la activitatea desfășurată;
- persoana juridică își desfășoară activitatea în condiții de continuitate.

Director **executiv**

Florea Eduard



Director **executiv adj.**

Simona Vlad





Primăria Municipiului Oradea
Direcția Economică

Piața Unirii, nr. 1
410 100, Oradea
Tel. +40 0259-437 000
Fax. +40 0259-437 544
E-mail: primarie@oradea.ro

ADMINISTRAȚIA JUDEȚEANĂ A FINANȚELOR PUBLICE BIHOR

Adresa str. D. Cantemir, 2,
Oradea



Nr. înregistrare: 51562
Data: 06.02.2023

Notă explicativă asupra unor indicatori din Anexa 12 la situațiile financiare ale Municipiului Oradea la data de 31.12.2022

În Anexa 12 – Contul de execuție a bugetului local – Venituri la situațiile financiare ale Municipiului Oradea la 31.12.2022, la coloana 5-**Drepturi constatate din anul curent**, s-au înregistrat sume cu semnul minus la unul dintre indicatorii din clasificarea bugetară de venituri:

- ✓ la indicatorul de venituri **330212-Contribuția persoanelor beneficiare ale cantinelor de ajutor social** – s-a înregistrat suma de **-572 lei**, reprezentând valoarea contabilă a creanțelor bugetului local anulate și care au fost datorate de persoane fizice decedate, pentru care nu s-a atras răspunderea solidară a altor persoane; menționăm că alte creanțe în afara celor anulate nu s-au reflectat în anul 2022, pe seama acestor contribuții ale persoanelor beneficiare ale cantinelor de ajutor social;
- ✓ la indicatorul de venituri **350250-Alte amenzi, penalități și confiscări** – s-a înregistrat suma de **-37.454 lei**, fapt rezultat ca urmare faptului că valoarea contabilă a creanțelor bugetului local reflectate pe seama debitorilor declarați în stare de insolvență, care nu au venituri sau bunuri urmăribile, și care au fost scoase din evidența curentă, au depășit valoarea contabilă a celorlalte creanțe reflectate la acest indicator.

DIRECTOR EXECUTIV ADJ.
SIMONA VLAD



ROMANIA
* PRIMĂRIA *
- 7 -
MUNICIPIUL ORADEA

BILANT
31.12.2022

ADMINISTRAȚIA JUDEȚEANĂ A FINANTELOR PUBLICE BIHOR	
SERVICIUL SINTEZA ȘI ASISTENȚA ELABORĂRII ȘI EXECUȚIEI BUGETELOR LOCALE	
Nr. bhc-372	pag.: 1 - lei - 1268
Ziua 07	Luna 02 Anul 2023
SOLD LA	SOLD LA

COD	DENUMIRE INDICATORI	INCEPUTUL PERIOADEI	SFARSITUL PERIOADEI
0	BIHOR		
01003	1.Active fixe necorporale (ct.2030000+2050000+2060000+2080100+2080200+2330000-2800300-2800500-2800801-2800809-2900400-2900500-2900801-2900809-2930100*)	3.527.703	3.385.602
01004	2.Instalatii tehnice, mijloace de transport, animale, plantatii, mobilier, aparatura birotica si alte active corporale (ct.2130100+2130200+2130300+2130400+2140000+2310000-2810301-2810302-2810303-2810304-2810400-2910301-2910302-2910303-2910304-2910400-2930200*)	1.193.046.155	1.311.056.694
01005	3.Terenuri si cladiri (ct.2110100+2110200+2120101+2120102+2120201+2120301+2120401+2120501+2120601+2120901+2310000-2810100-2810201-2810202-2810203-2810204-2810205-2810206-2810207-2810208-2910100-2910201-2910202-2910203-2910204-2910205-2910206-2910207-2910208-2930200)	6.391.632.073	7.028.070.678
01007	5.Active financiare necurente (investitii pe termen lung) peste un an (ct.2600100+2600200+2600300+2650000+2670201+2670202+2670203+2670204+2670205+2670208-2960101-2960102-2960103-2960200), din care:	302.202.266	303.638.276
01008	Titluri de participare (ct.2600100+2600200+2600300-2960101-2960102-2960103)	302.129.549	303.629.732
01009	6.Creante necurente - sume ce urmeaza a fi incasate dupa o perioada mai mare de un an (ct.4110201+4110208+4130200+4280202+4610201+4610209-4910200-4960200) din care:	62.890	77.237
01010	Creante comerciale necurente - sume ce urmeaza a fi incasate dupa o perioada mai mare de un an (ct.4110201+4110208+4130200+4610201-4910200-4960200)	62.890	77.237
01019	7.TOTAL ACTIVE NECURENTE (rd.03+04+05+06+07+09)	7.890.471.087	8.646.228.487
01019	1.Stocuri (ct.3010000+3020100+3020200+3020300+3020400+3020500+3020600+3020700+3020800+3020900+3030100+3030200+3040100+3040200+3050100+3050200+3070000+3090000+3310000+3320000+3410000+3450000+3460000+3470000+3490000+3510100+3510200+3540100+3540500+3540600+3560000+3570000+3580000+3590000+3610000+3710000+3810000+/-3480000+/-3780000-3910000-3920100-3920200-3920300-3930000-3940100-3940500-3940600-3950100-3950200-3950300-3950400-3950600-3950700-3950800-3960000-3970100-3970200-3970300-3980000-4420803)	120.245.215	128.342.897
01021	Creante din operatiuni comerciale, avansuri si alte decontari (ct.2320000+2340000+4090101+4090102+4110101+4110108+4130100+4180000+4250000+4280102+4610101+4610109+4730109**+4810101+4810102+4810103+4810900+4830000+4840000+4890101+4890301-4910100-4960100+5120800) din care:	249.969.590	292.724.106
01022	Creante comerciale si avansuri (ct.2320000+2340000+4090101+4090102+4110101+4110108+4130100+4180000+4610101-4910100-4960100),din care:	150.017.373	191.915.393
010221	Avansuri acordate(ct.2320000+2340000+4090101+4090102)	22.544.947	23.690.639
01023	Creante bugetare (ct.4310100**+4310200**+4310300**+4310400**+4310500**+4310600**+4310700**+4370100**+4370200**+4370300**+4370400**+4370500**+4370600**+4370700**+4370800**+4370900**+4371000**+4371100**+4371200**+4371300**+4371400**+4371500**+4371600**+4371700**+4371800**+4371900**+4372000**+4372100**+4372200**+4372300**+4372400**+4372500**+4372600**+4372700**+4372800**+4372900**+4373000**+4373100**+4373200**+4373300**+4373400**+4373500**+4373600**+4373700**+4373800**+4373900**+4374000**+4374100**+4374200**+4374300**+4374400**+4374500**+4374600**+4374700**+4374800**+4374900**+4375000**+4375100**+4375200**+4375300**+4375400**+4375500**+4375600**+4375700**+4375800**+4375900**+4376000**+4376100**+4376200**+4376300**+4376400**+4376500**+4376600**+4376700**+4376800**+4376900**+4377000**+4377100**+4377200**+4377300**+4377400**+4377500**+4377600**+4377700**+4377800**+4377900**+4378000**+4378100**+4378200**+4378300**+4378400**+4378500**+4378600**+4378700**+4378800**+4378900**+4379000**+4379100**+4379200**+4379300**+4379400**+4379500**+4379600**+4379700**+4379800**+4379900**+4380000**)		

Hrb

COD	DENUMIRE INDICATORI	SOLD LA INCEPUTUL PERIOADEI	SOLD LA SFARSITUL PERIOADEI
01024	4480200+4610102+4610104+4630000+ 4640000+4650100+4650200 +4660401+4660402+4660500+4660900+4810101**+4810102**+ 4810103**+4810900**-4970000), din care:	207.496.888	201.573.440
01025	Creantele bugetului general consolidat (ct.4630000+4640000+4650100+ 4650200+4660401+4660402+4660500+4660900-4970000)	112.594.241	103.842.140
01027	Creante din operatiuni cu fonduri externe nerambursabile si fonduri de la buget (ct.4500100+4500300+4500501+4500502+4500503+4500504+ 4500505+4500700+4510100+4510300+4510500+4530100+4540100+ 4540301+4540302+4540501+4540502+4540503+4540504+4550100+ 4550301+4550302+4550303+4560100+4560303+4560309+4570100+ 4570201+4570202+4570203+4570205+4570206+4570209+4570301+ 4570302+4570309+4580100+4580301+4580302+4610103+4730103**+ 4740000+4760000), din care:	44.836.300	49.813.558
01030	Imprumuturi pe termen scurt acordate (ct.2670101+2670102+2670103+ 2670104+2670105+2670108+2670601+2670602+2670603+2670604+ 2670605+2670609+4680101+4680102+4680103+4680104+4680105+ 4680106+4680107+4680108+4680109+4690103+4690105+4690106+ 4690108+4690109)	54.400	110.379
01033	Total creante curente (rd.21+23+25+27)	502.357.178	544.221.483
01033	Conturi la trezorerie, casa in lei. (ct.5100000+5120101+5120501+5130101+ 5130301+5130302+5140101+5140301+5140302+5150101+5150103+5150 301 +5150500+5150600+5160101+5160301+5160302+5170101+5170301+51 70302 +5200100+5210100+5210300+5230000+5250101+5250102+5250301+52 50302 +5250400+5260000+5270000+5280000+5290101+5290201+5290301+52 90400 +5290901+5310101+5410101+5500101+5520000+5550101+5550400+55 70101 +5580101+5580201+5590101+5600101+5600300+5600401+5610101+56 10300 +5620101+5620300+5620401+5710100+5710300+5710400+5740101+57 40102 +5740301+5740302+5740400+5750100+5750300+5750400-7700000)	127.075.579	67.925.600
010331	Dobanda de incasat,alte valori,avansuri de trezorerie (ct.5180701+5320100+ 5320200+5320300+5320400+5320500+5320600+5320800+5420100)	513.014	962.944
01035	Conturi la institutii de credit, BNR, casa in valuta (ct.5110101+5110102+ 5120102+5120402+5120502+5130102+5130202+5140102+5140202+ 5150102+5150202+5150302+5160102+5160202+5170102+5170202+ 5290102+5290202+5290302+5290902+5310402+5410102+5410202+ 5500102+5550102+5550202+5570202+5580102+5580202+5580302+ 5580303+5590102+5590202+5600102+5600103+5600402+5610102+ 5610103+5620102+5620103+5620402)	45.890.956	61.301.100
01040	Total disponibilitati si alte valori (rd.33+33.1+35+35.1)	173.479.549	130.189.644
01042	6.Cheltuieli in avans (ct.4710000)	16.110.235	9.002.443
01045	7.TOTAL ACTIVE CURENTE (rd.19+30+31+40+41+41.1+42)	812.192.177	811.756.467
01046	8.TOTAL ACTIVE (rd.15+45)	8.702.663.264	9.457.984.954
01052	1.Sume necurente - sume ce urmeaza a fi platite dupa o perioada mai mare de un an (ct.2690200+4010200+4030200+4040200+)		

COD	DENUMIRE INDICATORI	SOLD LA INCEPUTUL PERIOADEI	SOLD LA SFARSITUL PERIOADEI
01054	4050200+4280201+4620201+4620209+5090000), din care: 2.Imprumuturi pe termen lung (ct.1610200+1620200+1630200+1640200+1650200+1660201+1660202+1660203+1660204+1670201+1670202+1670203+1670208+1670209-1690200)	1.236	646
01055	3.Provizioane (ct.1510201+1510202+1510203+1510204+1510208)	323.607.157	372.021.280
01058	TOTAL DATORII NECURENTE (rd.52+54+55)	180.461	
01060	1.Datorii comerciale, avansuri si alte decontari (ct.2690100+4010100+4030100+4040100+4050100+4080000+4190000+4620101+4620109+4730109+4810101+4810102+4810103+4810900+4830000+4840000+4890201+5090000+5120800), din care:	323.788.854	372.021.926
01061	Datorii comerciale si avansuri (ct.4010100+4030100+4040100+4050100+4080000+4190000+4620101), din care:	171.042.648	167.005.166
01062	2.Datorii catre bugete (ct.4310100+4310200+4310300+4310400+4310500+4310600+4310700+4370100+4370200+4370300+4400000+4410000+4420300+4420801+4440000+4460100+4460200+4480100+4550501+4550502+4550503+4620109+4670100+4670200+4670300+4670400+4670500+4670900+4730109+4810900),din care:	115.019.986	112.550.635
010631	Contributii sociale (ct.4310100+4310200+4310300+4310400+4310500+4310600+4310700+4370100+4370200+4370300)	183.582.310	193.334.885
01065	3.Datorii din operatiuni cu Fonduri externe nerambursabile si fonduri de la buget,alte datorii catre alte organisme internationale (ct.4500200+4500400+4500600+4510200+4510401+4510402+4510409+4510601+4510602+4510603+4510605+4510606+4510609+4520100+4520200+4530200+4540200+4540401+4540402+4540601+4540602+4540603+4550200+4550401+4550402+4550403+4550404+4550409+4560400+4580401+4580402+4580501+4580502+4590000+4620103+4730103+4760000)	19.649.052	17.169.204
01066	din care: sume datorate Comisiei Europene (ct.4500200+4500400+4500600+4590000+4620103)	5.357.769	4.585.940
01072	6.Salariile angajatilor (ct.4210000+4230000+4260000+4270100+4270300+4280101)	886.750	997.903
01073	7.Alte drepturi cuvenite altor categorii de persoane (pensii, indemnizatii de somaj, burse) (ct.4220100+4220200+4240000+4260000+4270200+4270300+4290000+4380000), din care:	28.743.539	27.384.747
01074	8.Venituri in avans (ct.4720000)	2.008.711	2.391.465
01078	10.TOTAL DATORII CURENTE (rd.60+62+65+70+71+72+73+74+75)	4.460.087	4.115.079
01079	11.TOTAL DATORII (rd.58+78)	395.195.064	398.817.282
01080	12.ACTIVE NETE = TOTAL ACTIVE - TOTAL DATORII = CAPITALURI PROPRII (rd.80=rd.46-79=rd.90)	718.983.918	770.839.208
01084	1.Rezerve, fonduri (ct.1000000+1000101+1000201+1000202+1000301+1000401+1000402+1010000+1020101+1020102+1020103+1030000+1040101+1040102+1040103+1050100+1050200+1050300+1050400+1050500+/-1060000+1060000+1320000+1330000)	7.983.679.346	8.687.145.746
01085	2.Rezultatul reportat (ct.1170000-sold creditor)	6.615.708.099	7.246.914.774
01087	4.Rezultatul patrimonial al exercitiului (ct.1210000-sold creditor)	1.145.545.617	1.364.207.530
01090	6.TOTAL CAPITALURI PROPRII (rd.84+85-86+87-88)	222.425.630	76.023.442
		7.983.679.346	8.687.145.746

Conducatorul institutiei



Conducatorul compartimentului
financiar- contabil

VPJ

CONTUL DE REZULTAT PATRIMONIAL

31.12.2022

pag.: 1 - lei -

COD	DENUMIRE INDICATORI	An precedent	An curent
	BIHOR		
002	1.Venituri din impozite, taxe, contributi de asigurari si alte venituri ale bugetelor (ct.7300100+7300201+7300202+7300203+7310100+7310200+7320100+ 7330000+7340000+7350100+7350200+7350300+7350400+7350500+ 7350601+7350602+7360100+7390000+7450100+ 7450200+7450300+7450400+ 7450500+7450700+7450900+7460100+7460200+7460300+7460900)	522.678.767	564.224.362
003	2.Venituri din activitati economice (ct.7210000+7220000+7510100+7510200+/-7090000)	575.045.688	526.128.657
004	3.Finantari, subventii, transferuri, alocatii bugetare cu destinatie speciala (ct.7510500+7710000+7720100+7720200+7740100+7740200+7750000+ 7760000+7780000+7790101+7790109)	407.574.156	481.888.039
005	4.Alte venituri operationale (ct.7140000+7180000+7500000+7500100+7500200 +7510300+7510400+7810200+7810300+7810401+7810402+7770000)	88.176.150	110.169.615
006	TOTAL VENITURI OPERATIONALE (rd.02+03+04+05)	1.593.474.761	1.682.410.673
008	1.Salarii si contributiile sociale aferente angajatilor (ct.6410000+6420000+6450100+ 6450200+6450300+6450400+6450500+6450600+6450700+6450800+6460000+ 6470000)	572.839.149	575.862.735
009	2.Subventii si transferuri (ct.6700000+6710000+6720000+6730000+6740000+ 6750000+6760000+6770000+6780000+6790000)	225.096.640	241.634.412
010	3.Stocuri, consumabile, lucrari si servicii executate de terti (ct.6010000+6020100+ 6020200+6020300+6020400+6020500+6020600+6020700+6020800+6020900+ 6030000+6060000+6070000+6080000+6090000+6100000+6110000+6120000+ 6130000+6140000+6220000+6230000+6240100+6240200+6260000+6270000+ 6280000+6290100)	342.410.138	373.026.553
011	4.Cheltuieli de capital, amortizari si provizioane (ct.6810100+ 6810200+6810300+6810401+6810402+6820101+6820109+ 6820200+6890100+6890200)	201.657.686	395.367.345
012	5. Alte cheltuieli operationale (ct.6350100+6540000+6580101+6580109)	11.636.367	9.818.408
013	TOTAL CHELTUIELI OPERATIONALE (rd.08+09+10+11+12)	1.353.639.980	1.595.709.453
015	- EXCEDENT (rd.06-rd.13)	239.834.781	86.701.220
017	IV.VENITURI FINANCIARE (ct.7630000+7640000+7650100+7650200+7660000+ 7670000+7680000+7690000+7860300+7860400)	1.546.902	8.268.793
018	V. CHELTUIELI FINANCIARE (ct.6630000+6640000+6650100+6650200+6660000+ 6670000+6680000+6690000+6860300+6860400+6860800)	8.262.459	11.839.213
021	- DEFICIT (rd.18-rd.17)	6.715.557	3.570.420
023	- EXCEDENT (rd.15+20-16-21)	233.119.224	83.130.800
025	VIII. VENITURI EXTRAORDINARE (ct.7910000)	16.869.265	32.908.658
026	IX. CHELTUIELI EXTRAORDINARE (ct.6900000+6910000)	27.562.859	40.016.016
029	- DEFICIT (rd.26-rd.25)	10.693.594	7.107.358
0292	- EXCEDENT (rd.23+28-24-29)	222.425.630	76.023.442
031	- EXCEDENT (rd.29.2-29.4)	222.425.630	76.023.442

Conducatorul institutiei

Conducatorul compartimentului
financiar- contabil

SITUATIA FLUXURILOR DE TREZORERIE

31.12.2022

pag.: 1

- lei -

COD	DENUMIRE INDICATORI	Total	Casa ct. 5310101	Buget de stat ct. 5200100/7700000	Buget local ct. 5210100/7700000	Buget asigurari sociale de stat ct. 5250101+/5250102/7700000	Buget asigurari pentru somaj ct. 5740101+/5740102/7700000	Buget Fond national unic de asigurari sociale de sanatate ct. 5710100/7700000	Buget Fond pentru mediu ct. 5750100/7700000	Buget trezoreria statului ct. 5240100/7700000	Buget institutiilor publice finantate integral din venituri proprii ct. 560101/7700000	Buget institutiilor publice finantate din venituri proprii si subvenții ct. 5610101/7700000	Buget activitati finantate din venituri proprii si buget activitati de privatizare ct. 5620101/7700000	Buget imprumuturi interne si externe ct. 5130101+/5140101+/5160101+/5170101/7700000	Buget fonduri externe nerambursabile (sursa D) ct. 5150103/7700000	Alte disponibilitati (ct.5XX)
13002	1. Incasari	1.774.492.397	57.004.291		848.029.900						21.307.750	13.972.690	13.972.690			113.863.284
13003	2. Plati	1.366.483.752	57.064.291	435.132.414	435.132.414						20.299.420	13.369.912	13.369.912			126.256.716
13004	3. Numerar net din activitatea operationala (rd.02-rd.03)	408.008.665			389.697.486						1.008.330	662.778	662.778			-12.891.432
13006	1. Incasari	32.509.481			32.277.627						344.893	72.324	72.324	58.126.097		
13007	2. Plati	529.024.342		430.656.086	430.656.086									-58.126.097		
13008	3. Numerar net din activitatea de investitii (rd.06-07)	-496.514.861			-398.378.459						-344.893	-72.829	-72.829	58.520.234		
13010	1. Incasari	58.520.234			28.956.474									58.520.234		
13011	2. Plati	28.956.474			28.956.474											
13012	3. Numerar net din activitatea de finantare (rd.10-rd.11)	29.563.760			-28.956.474									29.563.760		
13013	IV.CRESTEREA (DESCRESTEREA) NETA DE NUMERAR SI ECHIVALENT DE NUMERAR (rd.04+rd.08+rd.12)	-58.942.436			-37.637.447									394.137		-12.891.432
13014	V. NUMERAR SI ECHIVALENT DE NUMERAR LA INCEPUTUL ANULUI	127.075.579		64.950.113	64.950.113						448.074	2.097.817	2.097.817	207.543		29.262.004
130141	-sume recuperate/primate in excedentul anului precedent	90.175.066			60.000.000						448.074	926.337	926.337			
130142	-sume utilizate/transferate din excedentul anului precedent	90.175.066			60.000.000						448.074	926.337	926.337			
130143	Sume transferate din disponibilul neutilizat la finele anului precedent	207.543												207.543		
13015	VI.NUMERAR SI ECHIVALENT DE NUMERAR LA SFARSITUL PERIOADEI (rd.13+rd.14+rd.14.1-rd.14.2-rd.14.3)	67.925.600			27.312.666						1.111.511	2.827.771	2.827.771	394.137		16.368.572

Conducatorul institutiei

Conducatorul compartimentului financiar- contabil

Viza trezoreriei



SITUATIA FLUXURILOR DE TREZORERIE
la data de 31.12.2022

-lei-

DENUMIREA INDICATORULUI	Cod rand	TOTAL	CASA ct. 5310101	Buget de stat *) ct. 5200100/ 7700000	Buget local ct. 5210100/ 7700000	Buget de asigurari sociale de stat ct. 5250101+ 5250102/ 7700000	Buget de asigurari pentru somaj ct. 5740101+ 5740102/ 7700000	Buget Fond national de asigurari sociale de sanatate ct. 5750100/ 7700000	Buget Fond pentru mediu 5240100/ 7700000	Buget trezorerie statului ct. 5240100/ 7700000	Buget institutii publice finantate din integral din veniuri proprii 5600101/ 7700000	Buget institutii publice finantate din veniuri proprii si suventii 5610101/ 7700000	Buget activitati finantate din venituri proprii si buget activitati de privatizare 5620101/ 7700000	Buget imprumuturi interne si externe ct. 5130101+ 5140101+ 5160101+ 5170101/ 7700000	Buget fonduri externe neramb (sursad) 5150103/ 7700000	Alte disponibilitati (ct.5xx)
A	B	1	2	3	4	5	6	7	8	9	10	11	12	13	14	15
I. NUMERAR DIN ACTIVITATEA OPERATIONALA	01		0													
1. Incasari	02	1774492397	57004291		848029900						720814482	21307750	13972690			113363284
2. Plati	03	1366483732	57004291		458332414						691220979	20299420	13369912			126256716
3. Numerar net din activitatea operationala (rd.02-03)	04	408008665	0		389697486						29593503	1008330	602778			-12893432
II. NUMERAR DIN ACTIVITATEA DE INVESTITII	05		0													
1. Incasari	06	32509481	0		32277627						231854					
2. Plati	07	523024342	0		430656086						39824442	344893	72824	58126097		
3. Numerar net din activitatea de investitii (rd.06-07)	08	-496514861	0		-398378459						-39592588	-344893	-72824	-58126097		
III. NUMERAR DIN ACTIVITATEA DE FINANTARE	09		0													
1. Incasari	10	58520234	0											58520234		
2. Plati	11	28956474	0		28956474											
3. Numerar net din activitatea de finantare (rd.10-rd.11)	12	29563760	0		-28956474									58520234		
IV. CRESTEREA (DESCRESTEREA) NETA DE NUMERAR SI ECHIVALENT DE NUMERAR (rd.04+rd.08+rd.12)	13	-58942436	0		-37637447						-9999085	663437	529954	394137		-12893432
V. NUMERAR SI ECHIVALENT DE NUMERAR LA INCEPUTUL ANULUI	14	127075579	0		64950113						30110028	448074	2097817	207543		29262004
- Sume recuperate din excedentul anului precedent **)	14.1	90175066	0		60000000						28800655	448074	926337			
- Sume utilizate din excedentul anului precedent/ sume transferate din excedent la bugetul local/sume transferate din excedent pentru constituirea de depozite în trezorerie ***)	14.2	90175066	0		60000000						28800655	448074	926337			
Sume transferate din disponibilul neutilizat la finele anului precedent****)	14.3	207543	0											207543		

DENUMIREA INDICATORULUI	Cod rand	TOTAL	CASA ct. 531010	Buget de stat *) ct. 5200100/7700000	Buget local ct. 5210100/7700000	Buget asigurarilor sociale de stat ct. 5250101+7700000	Buget asigurarilor pentru somaj ct. 5740101+7700000	Buget asigurarilor nationale de sanatate ct. 5710100/7700000	Buget Fond asigurari sociale de sanatate ct. 5750100/7700000	Buget Fond pentru mediu ct. 5240100/7700000	Buget rezoreriei statului ct. 5240100/7700000	Buget institutii publice finantate din venituri proprii si suventii 5610101/7700000	Buget institutii publice finantate integral din venituri proprii 5600101/7700000	Buget activitati finantate din venituri proprii si buget privatizate 5620101/7700000	Buget imprumuturi interne si externe ct. 5130101+5140101+5160101+5170101/7700000	Buget fonduri externe neramb (sursad) 5150103/7700000	Alte disponibilitati (ct.5xx)
A	B	1	2	3	4	5	6	7	8	9	10	11	12	13	14	15	
VI. NUMERAR SI ECHIVALENT DE NUMERAR LA SFARSITUL PERIOADEI (rd.13+rd.14+14.1-14.2-14.3)	15	67925600	0		27312666							1111511	2627771	394137	14	16368572	

*) La unitatile administrativ-teritoriale si la unitatile de invatamant preuniversitar coloana 3 nu se aduna in coloana 1 -Total

**) Randurile 14.1"Suma recuperate din excedentul anului precedent"se completeaza pentru bugetele:locale, institutii publice finantate integral sau partial din venituri proprii, activitatilor fir integral din venituri proprii, fondurilor externe nerambursabile(sursa08/D) in situatia existentei unui buget de venituri si cheltuieli, activ. de privatizare, Fondului de mediu astfel:

- cu sume recuperate din excedentul anilor precedenti;

- cu sume virate din fondul spitalului in excedentul bugetului de venituri proprii al unitatii sanitare publice

**) Randurile 14.2"Suma utilizate din excedentul anului precedent/sume transferate din excedent la bugetul local/sume transferate din excedent pentru constituirea de depozite in trezorerie" se completeaza astfel:pentru bugetele:locale,institutiilor publice finantate integral sau partial din venituri proprii, activitatilor finantate integral din venituri proprii fondurilor externe nerambursabile(sursa08/D)in situatia existentei unui buget de venitucheltuieli, activitatii de privatizare, Fondului de mediu-cu sumele utilizate din excedentul anual precedent pentru efectuarea de cheltuieli, acoperirea golurilor temporare de casa;

- pentru bugetul institutiilor publice finantate integral din venituri proprii si bugetul activitatilor finantate integral din venituri proprii - cu sumele transferate din excedent la bugetul local

- pentru bugetul asigurarilor sociale de stat, bugetul asigurarilor de somaj, bugetul Fondului national unic de asigurari sociale de sanatate, bugetul Fondului de mediu, bugetul institutiilor publice finantate integral din venituri proprii, bugetul activitatii de privatizare si bugetul fondurilor externe nerambursabile(sursa 08/D)in situatia existentei unui buget de venituri si cheltuieli - cu sume transferate sin excedent pentru constituirea de depozite in trezorerie.

**) Randul 14.3"Suma transferate din disponibil neutilizat la finele anului precedent" se completeaza pentru :bugetul fondurilor externe nerambursabile (sursa08/D) in situatia existentei doar a buget de cheltuieli, bugetul creditorilor intarziati bugetul creditorilor neutilizat la inceputul anului din disponibil neutilizat la finele anului precedent.

Conducatorul institutiei



Conducatorul compartimentului financiar-contabil

(Handwritten signature)

Viza trezorerie

SITUATIA FLUXURILOR DE TREZORERIE

31.12.2022

pag.: 1 - lei -

COD	DENUMIRE INDICATORI	Total	Casa in valuta	Alte disponibilitati
	BIHOR			
4002	1. Incasari	66.352.882		66.352.882
4003	2. Plati	66.128.886		66.128.886
4004	3. Numerar net din activitatea operationala (rd.02-rd.03)	223.996		223.996
4006	1. Incasari	174.916.736		174.916.736
4007	2. Plati	159.524.136		159.524.136
4008	3. Numerar net din activitatea de investitii (rd.06-rd.07)	15.392.600		15.392.600
4010	1. Incasari	2.094.538		2.094.538
4011	2. Plati	2.104.914		2.104.914
4012	3. Numerar net din activitatea de finantare (rd.10-rd.11)	-10.376		-10.376
4013	IV CRESTEREA (DESCRESTEREA) NETA DE NUMERAR SI ECHIVALENT DE NUMERAR (rd.04+rd.08+rd.12)	15.606.220		15.606.220
4014	V NUMERAR SI ECHIVALENT DE NUMERAR LA INCEPUTUL PERIOADEI	45.890.956		45.890.956
4015	1. Diferente de curs favorabile	3		3
4016	2. Diferente de curs nefavorabile	196.079		196.079
4017	VI NUMERAR SI ECHIVALENT DE NUMERAR LA FINELE PERIOADEI(rd.13+14+15-16)	61.301.100		61.301.100

Conducatorul institutiei



Conducatorul compartimentului financiar- contabil

31.12.2022

- lei -

DENUMRE INDICATORI	COD	DISPONIBIL LA INCEPUTUL ANULUI	INCASARI	PLATI	DISPONIBIL LA SFARSITUL PERIOADEI
HOR	0				
OTAL (rd.02 la 15)	05001	1.022.732	1.333.243	971.119	1.384.856
Sume primite ca donatii si sponsorizari (ct.5500101,ct.5500102/analitice distincte)	05002	640.717	959.456	596.094	1.004.079
Garantii materiale retinute gestionarilor conform Legii nr.22/1969 (ct.5500101,ct.5500102/analitice distincte)	05003	382.015	373.787	375.025	380.777

Conducatorul institutiei

Conducatorul compartimentului
financiar-contabil

Situatia platilor efectuate si a sumelor declarate pentru cota-parte aferenta cheltuielilor finantate din FEN postaderare

31.12.2022

Pag.: 1 - lei -

Cod indicator	Denumirea programului cu finantare UE	din care:		0.3	0.4	0.5	0.6	0.7	0.8	0.9	10	11	12	13	14	15
		Plati efectuate de la titlul 56 si 58	Plati efectuate pentru cota-parte FEN (alinent02)													
0	A	01	0.2	0.3	0.4	0.5	0.6	0.7	0.8	0.9	10	11	12	13	14	15
10032	Programa de Dezvoltare Regionala (FEDR) (5801)	221.463.576	155.826.814	95.226.188		60.600.626	26.017.777	10.508.276	34.317.102	47.788.318	202.417		63.330			
10033	Programa din Fondul Social European (FSE) (5802)	3.843.144	2.934.352	302.977		2.621.375			2.621.375	240.646						
100395	Fondul pentru relatii bilaterale aferent Mecanismelor financiare Spatiul Economic European si Norvegian 2014-2021 (5832)	8.355.533	3.590.454	2.185.880		1.404.574			1.404.574	2.409.560						
10099	Total	233.342.253	162.341.620	97.715.045		64.626.575	26.017.777	10.508.276	38.343.051	50.438.524	202.417		63.330			

Conducatorul institutiei

Conducatorul compartimentului financiar-contabil



[Handwritten signature]

Situatia platilor efectuate si a sumelor declarate pentru co-fa-parte aferenta cheltuielilor finantate din FEN postaderare

31.12.2022

Pag.: 1 - lei -

Cod indicator	Denumirea programului cu finantare UE	Plati efectuate de la titlul 56 si 58	din care:		0.2	0.3	0.4	0.5	0.6	0.7	0.8	0.9	10	11	12	13	14	15
			Plati efectuate pentru co-fa-parte FEN (alineat02)	Sume in curs de plata														
			Sume in curs de plata	Sume in curs de plata	Sume rambursate aferente cheltuielilor efectuate in anul curent	Sume rambursate in anul curent	Sume rambursate in anul curent	Sume rambursate in anul curent	Sume rambursate in anul curent	Sume rambursate in anul curent	Sume rambursate in anul curent	Sume rambursate in anul curent	Sume rambursate in anul curent	Sume rambursate in anul curent	Sume rambursate in anul curent	Sume rambursate in anul curent	Sume rambursate in anul curent	Sume rambursate in anul curent
0	A	01																
07032	Programa de Dezvoltare Regionala (FEDR) (5601)	1.530.566																
07099	Total	1.530.566																

Conducatorul institutiei

Conducatorul compartimentului financiar-contabil




Handwritten signature

Situatia platilor efectuate si a sumelor declarate pentru co-fa-parte aferenta cheltuielilor finantate din FEN postaderare
31.12.2022

Cod indicator	Denumirea programului cu finantare UE	Plati efectuate de la titlul 56 si 58	din care:		Sume in curs de rambursare aferente cheltuielilor efectuate in anul curent	Sume in curs de rambursare in anul curent	Sume solicitate la rambursare aferente cheltuielilor efectuate in anul curent	Sume solicitate la rambursare in anul curent	Sume rambursate aferente cheltuielilor efectuate in anul curent	Sume rambursate in anul curent	Sume neautorizate de autoritatile de management aferente cheltuielilor efectuate in anul curent	Sume neautorizate de autoritatile de management aferente cheltuielilor efectuate in anii anteriori	Prefinantare dedusa din sumele solicitate la rambursare aferente cheltuielilor efectuate in anii anteriori	Prefinantare dedusa din sumele solicitate la rambursare aferente cheltuielilor efectuate in anul curent	Prefinantare dedusa din sumele solicitate la rambursare aferente cheltuielilor efectuate in anii anteriori	Sume rezultate din nereguli aferente cheltuielilor efectuate in anii anteriori	Sume rezultate din nereguli aferente cheltuielilor efectuate in anul curent	din care: Sume rezultate din nereguli deduse din sumele solicitate la rambursare aferente cheltuielilor efectuate in anii anteriori	
			Plati efectuate pentru co-fa-parte FEN (alineaat02)	Plati efectuate pentru co-fa-parte FEN (alineaat01)															
0	A	01	02	03	04	05	06	07	08	09	10	11	12	13	14	15			
14052	Programa de Dezvoltare Regionala (FEDR) (5801)	19.202.706																	
14099	Total	19.202.706																	

Conducatorul institutiei
financiar-contabil



Situatia platilor efectuate si a sumelor declarate pentru cota-parte aferenta cheltuielilor finantate din FEN postaderare

31.12.2022

Pag.: 1 - lei -

Cod indicator	Denumirea programului cu finantare UE	Plati efectuate de la titlul 56 si 58	din care:		0.2	0.3	0.4	0.5	0.6	0.7	0.8	0.9	10	11	12	13	1.4	din care: Sume rezultate din nereguli deduse din sumele solicitate la rambursare aferente cheltuielilor efectuate in anii anteriori
			Plati efectuate pentru cota-parte FEN (alineat02)	Sume rezultate din nereguli deduse din sumele solicitate la rambursare aferente cheltuielilor efectuate in anii anteriori														
0	BIHOR	01	0.2	0.3	0.4	0.5	0.6	0.7	0.8	0.9	10	11	12	13	1.4	1.5		
15032	Programa di Fondul European de Dezvoltare Regionala (FEDR) (5801)	9.977.775	8.481.109	2.812.085		5.669.024			5.669.024	69.999								
15033	Programa din Fondul Social European (FSE) (5802)					5.669.024			5.669.024	66.935								
15099	Total	9.977.775	8.481.109	2.812.085		5.669.024			5.669.024	136.934								

Conducatorul institutiei

Conducatorul compartimentului financiar-contabil



Handwritten signature in blue ink, appearing to be 'V.P.' or similar.

VENITURILE SI CHELTUIELILE BUGETELOR
LOCALE PE UNITATI ADMINISTRATIV TERITORIALE

31.12.2022

- lei -

Denumire Indicatori	Cod Indicator	Nr. rand	Prevederi Anuale	Realizat
A	B	C	1	2
BIHOR		0		
III.MUNICIPII	000102	24057		
VENITURI TOTAL			1.290.194.700	880.307.527
Venituri proprii	4990	24058	627.053.560	627.068.758
I.Venituri curente, din care:	000202	24059	682.115.850	679.866.632
a) Cote si sume defalcate din impozitul pe venit	0402	24060		
-cote defalcate din impozitul pe venit	040201	24061	319.840.030	319.840.028
b) Sume defalcate din taxa pe valoarea adaugata	1102	24063		
-sume defalcate din taxa pe valoarea adaugata pentru finantarea cheltuielilor descentralizate la nivelul comunelor, oraselor,municipiilor si sectoarelor Municipiului Bucuresti	110202	24065	85.834.770	84.708.800
-sume defalcate din taxa pe valoarea adaugata pentru echilibrarea bugetelor locale				
c) Transferuri voluntare, altele decat subventiile	3702	24070	70.060.110	69.289.721
-donatii si sponsorizari	370201	24071		
2. Venituri din capital	390002	24073	366.700	366.700
4. Subventii de la alte nivele ale administratiei publice	420002	24078	31.139.180	32.277.626
-subventii de la bugetul de stat	4202	24079		
-subventii de la alte administratii	4302	24080	214.702.690	78.936.792
5.Sume primite de la UE/alti donatori in contul platilor efectuate si prefinantari	4502	240801	214.130.670	78.397.551
Sume primite de la UE/alti donatori in contul platilor efectuate si prefinantari aferente cadrului financiar 2014-2020	4802	240802	572.020	539.241
CHELTUIELI TOTAL	5002	24081	381.580	381.572
Excedent	9802	24082		
EXCEDENT TOTAL CUMULAT (an curent si anii precedenti) din care:		24084	361.855.400	88.844.905
CORELATII	000102	24112	1.355.144.800	917.944.976
VENITURI TOTAL				
Venituri proprii	4990	24113	627.053.560	627.068.758
I.Venituri curente, din care:	000202	24114	682.115.850	679.866.632
a) Cote si sume defalcate din impozitul	0402	24115		

VENITURILE SI CHELTUIELILE BUCETELOR
LOCALE PE UNITATI ADMINISTRATIV TERITORIALE

31.12.2022

- lei -

Denumire Indicatori	Cod Indicator	Nr. rand	Prevederi Anuale	Realizat
A	B	C	1	2
pe venit			319.840.030	319.840.028
-cote defalcate din impozitul pe venit	040201	24116	319.840.030	319.840.028
b) Sume defalcate din taxa pe valoarea adaugata	1102	24118		
-sume defalcate din taxa pe valoarea adaugata pentru finantarea cheltuielilor descentralizate la nivelul comunelor, oraselor,municipiilor si sectoarelor Municipiului Bucuresti	110202	24120	85.834.770	84.708.800
-sume defalcate din taxa pe valoarea adaugata pentru echilibrarea bugetelor locale	110206	24123	70.060.110	69.289.721
c) Transferuri voluntare, altele decat subventiile	3702	24125	4.428.660	4.199.351
-donatii si sponsorizari	370201	24126	366.700	366.700
2. Venituri din capital	390002	24128	31.139.180	32.277.626
4. Subventii de la alte nivele ale administratiei publice	420002	24133		
-subventii de la bugetul de stat	4202	24134	214.702.690	78.936.792
-subventii de la alte administratii	4302	24135	214.130.670	78.397.551
5.Sume primite de la UE/alti donatori in contul platilor efectuate si prefinantari	4502	241351	572.020	539.241
Sume primite de la UE/alti donatori in contul platilor efectuate si prefinantari aferente cadrului financiar 2014-2020	4802	241352	381.580	381.572
CHELTUIELI TOTAL	5002	24136	361.855.400	88.844.905
Excedent	9802	24137	1.355.144.800	917.944.976
EXCEDENT TOTAL CUMULAT (an curent si anii precedenti) din care:		24139	-64.950.100	-37.637.449
				27.312.666

Conducatorul institutiei



Conducatorul compartimentului
financiar- contabil

Situatia platilor efectuate
din fonduri externe nerambursabile postaderare (titlul 56, titlul 58 si titlul 60) la data de

31.12.2022

Pag.: 1 - lei -

Denumirea indicatorilor	Cod rand	Pag.: 1 - lei -									
		01	02	03	04	05	06	07	08	09	10
		Buget de stat (s 01- stat)	Buget local (s 02- local)	Bugetul asigurarilor sociale de stat (s 03- bass)	Bugetul asigurarilor pentru somaj (s 04- somaj)	Bugetul fondului national unic de asigurari sociale de sanatate (s05- sanatate)	Bugetul institutiilor publice si activitatilor finantate integral sau partial din venituri proprii (s10-local)	Bugetul fondurilor externe nerambursabile (s08-stat+ asigurari+ local)	Bugetul creditelor externe (s06- stat+ local)	Bugetul creditelor interne (s07- stat+ local)	Bugetul institutiilor publice si activitatilor finantate integral sau partial din venituri proprii (s20- stat+ asigurari+ autonome)
A		01	02	03	04	05	06	07	08	09	10
BIHOR											
Total plati (titlul VIII cod56+ titlul X cod58) (rd.2+rd.11)	56001		233.342.253				9.977.775		1.530.566	19.202.706	
Total plati (titlul X cod58) (rd.12 la rd.19)	56011		233.342.253				9.977.775		1.530.566	19.202.706	
Bunuri si servicii (titlul II)	56013		522.582				35.329				
Active nefinanciare (titlul XV)	56019		232.819.671				9.942.446		1.530.566	19.202.706	

Conducatorul institutiei

Conducatorul compartimentului
financiar- contabil

DENUMIRE INDICATORI	COD	Sold la inceputul anului	Sold la finele perioadei	
			TOTAL	Din care: aferent sumelor angajate cu prevederi bugetare
FOR	0			
ATI RESTANTE-TOTAL (rd.150+300) din care:	40001	3.915.797	9.550.111	9.550.111
ub 30 de zile(rd.151+301)	40002	3.776.894	7.442.606	7.442.606
este 30 de zile (rd.152+302)	40003	138.903	2.107.505	2.107.505
ATI RESTANTE - TOTAL SECTIUNEA DE FUNCTIONARE (rd.160+170+240+250+270+280+290) din care:	40150			
ub 30 de zile(rd.161+171+241+251+271+281+291)	40151	3.915.797	9.550.111	9.550.111
este 30 de zile (rd.162+172+242+252+272+282+292)	40152	3.776.894	7.442.606	7.442.606
ati restante catre furnizori,creditori din operatii comerciale (rd.4010100,ct.4030100,ct.4620101,ct.4620109)	40160	138.903	2.107.505	2.107.505
ub 30 de zile		3.915.797	9.550.111	9.550.111
este 30 de zile		3.776.894	7.442.606	7.442.606
		138.903	2.107.505	2.107.505

Conducatorul institutiei



Conducatorul compartimentului
financiar contabil

VPJ

DENUMIRE INDICATORI	COD	Sold la inceputul anului	Sold la finele perioadei	
			TOTAL	Din care: aferent sumelor angajate cu prevederi bugetare
HOR	0			
.ATI RESTANTE-TOTAL (rd.150+300) din care:	51001	3.915.797	9.550.111	9.550.111
ub 30 de zile(rd.151+301)	51002	3.776.894	7.442.606	7.442.606
este 30 de zile (rd.152+302)	51003	138.903	2.107.505	2.107.505
.ATI RESTANTE - TOTAL SECTIUNEA DE FUNCTIONARE	51150			
(.160+170+240+250+270+280+290) din care:		3.915.797	9.550.111	9.550.111
ub 30 de zile(rd.161+171+241+251+271+281+291)	51151	3.776.894	7.442.606	7.442.606
este 30 de zile (rd.162+172+242+252+272+282+292)	51152	138.903	2.107.505	2.107.505
ati restante catre furnizori,creditori din operatii comerciale	51160			
(.4010100,ct.4030100,ct.4620101,ct.4620109)				
(.161+162+163+165+166) din care:		3.915.797	9.550.111	9.550.111
ub 30 de zile	51161	3.776.894	7.442.606	7.442.606
este 30 de zile	51162	138.903	2.107.505	2.107.505

Conducatorul institutiei

Conducatorul compartimentului
financiar contabil



VPJ

II. Sinteza platilor restante si arieratelor
31.12.2022

Pag.: 1

Nr rd	Explicatie	Plati restante		Plati restante aferente programelor nationale		Plati restante aferente fondurilor externe nerambursabile postaderare****)		Plati restante aferente fondurilor externe nerambursabile preaderare (sursa08/D)	
		total**)	din care arierate**)	total	din care arierate	total	din care arierate	total	din care arierate
	0	1	1.1	2	2.1	3	3.1	4	4.1
		4.054.299							
		9.550.111		2.234.998					
				9.550.111					

Conducatorul institutiei

Conducatorul compartimentului
financiar contabil



(Handwritten signature)

II. Sinteza platilor restante si arieratelor
-instituti publice finantate integral venituri proprii-
31.12.2022

Pag.: 2

Nr rd	Explicatie	Plati restante		Plati restante aferente programelor nationale		Plati restante aferente fondurilor externe nerambursabile postaderare****)		Plati restante aferente fondurilor externe nerambursabile preaderare (sursa08/D)	
		total**)	din care arierate**)	total	din care arierate	total	din care arierate	total	din care arierate
	0	1	1.1	2	2.1	3	3.1	4	4.1
		4.054.299							
		9.550.111		2.234.998					
				9.550.111					

Conducatorul institutiei

[Signature]



Conducatorul compartimentului
financiar contabil

[Signature]

**Situatia modificarilor in structura
activelor nete/capitalurilor
31.12.2022**

Anexa 34

pag.: 1 -lei-

Denumirea elementului de capital	Cod	Sold la inceputul anului	Cresteri	Reduceri	Sold la sfarsitul anului
A	B	1	2	3	4
BIHOR	0				
Fondul activelor fixe necorporale (ct.1000000+ 000101+1000201+1000202+1000301+ 1000401+1000402)	25001		73.284		73.284
Fondul bunurilor care alcatuiesc domeniul public al unitatilor administrativ- teritoriale (ct.1030000)	25004	6.413.744.318	2.023.308.677	1.458.109.635	6.978.943.360
Fondul bunurilor care alcatuiesc domeniul privat al unitatilor administrativ- teritoriale (ct.1040101)	25005	174.769.506	167.064.477	100.628.850	241.205.133
Fondul bunurilor care alcatuiesc proprietatea privata a institutiei publice din administratia locala(ct.1040102)	250051	420.400	69.100		489.500
Rezerve din reevaluare (ct.1050100+1050200+ 1050300+1050400+1050500)	25006	26.773.875	36.218.005	36.788.383	26.203.497
Rezultatul reportat (ct.1170000 - sold creditor)	25017	1.145.545.617	886.152.967	667.491.054	1.364.207.530
Rezultatul patrimonial al exercitiului (ct.1210000 - sold creditor)	25019	222.425.630	2.249.405.552	2.395.807.740	76.023.442
Total capitaluri proprii(rd.01 la 17 - rd.18+rd.19-rd.20)	25021	7.983.679.346			8.687.145.746

31.12.2022

Anexa 35a

- lei -

DENUMIREA ACTIVELOR FIXE	Cod	Existenta 31.12.2022		SOLD LA INCEPUTUL ANULUI	CRESTERI									
		1	2		3	TOTAL din care:	4=5+6+7+8+9	5	6	7	8	9		
	B													
(ct:2140000)				43.813.581	16.499.864	6.063.504	56.499	10.247.758						
TOTAL	019			806.529.395	245.853.659	104.584.649	441.373	140.448.831						
TOTAL ACTIVE FIXE	020			826.323.722	249.538.845	105.124.310	441.373	142.594.356						

DENUMIREA ACTIVELOR FIXE	Cod din care:	REDUCERI										SOLD LA SFARSITUL ANULUI	Ajustari de valoare (amortizari si ajustari pentru depreciere)				Valoarea contabila neta, din care:		
		TOTAL	Diferente din reevaluare**)	Eliminare amortizare**)	dezmembrari si casari	transferuri/ cu titlu gratuit	vanzari	alte cai	17=3+4+10				18	19	20	21=16+19-20	22=17-21-23-24	23=17-21-22-24	24=17-21-22-23
									11	12	13								
A	B	10=11+12+13+ 14+15+16	11	12	13	14	15	16	17=3+4+10	18	19	20	21=16+19-20	22=17-21-23-24	23=17-21-22-24	24=17-21-22-23			
BIHOR																			
Concesiuni, brevete, licente, marci comerciale, drepturi si active similare (ct.2050000)	00	390.479			75.747			314.732	4.301.973	3.104.632	471.577	287.163	3.289.046		872.783	140.144			
Alte active fixe	00	1.915.633			150.832			1.764.821	16.871.408	13.169.935	3.232.507	1.830.425	14.572.017		2.238.504	60.887			
TOTAL	00	2.306.132			226.579			2.079.553	21.173.381	16.274.567	3.704.084	2.117.588	17.861.063		3.111.287	201.031			
ACTIVE FIXE CORPORALE	00																		
Amenajari la terenuri (ct.2110200)	00	30.456.634			555			30.456.079	55.358.355	20.346.570	18.006.258	17.149.736	21.203.092		34.121.684	33.579			
Construcții (ct.212) din care:	00	49.427.832			3.455.447			40.570.796	251.629.572	91.383.211	20.270.963	11.298.945	100.355.229		146.302.903	4.971.440			
- drumuri publice, exclusiv si viaducte si tunele (ct.2120101) - poduri, podete, pasarele si viaducte transporturi feroviare si rutiere, viaducte alte active fixe incadrate in grupa (ct.2120901), din care:	01	49.427.832							2.349.020	538.054	78.094		616.148		1.732.872				
- locuinte ANL	01	3.524.311						3.524.311	23.997	14.941	2.013		16.954		7.043				
Instalatii tehnice, mijloace de transport, animale si plantatii (ct.2130100, 2130200, 2130300, 2130400)	01	89.837.745	89.268		2.020.712			85.321.033	515.359.471	153.618.270	80.701.051	44.050.096	190.269.225		211.007.679	114.082.567			
Mobilier, aparatura birou, echipamente de protectie a valorilor umane si mate- riale si alte active fixe corporale (ct.2140000)	01	11.782.619	18.667		1.047.155			10.700.500	48.530.826	23.057.962	11.278.487	8.737.425	27.599.024		16.579.463	4.352.339			
TOTAL	01	181.504.830	107.935		6.523.869			167.048.408	870.878.224	290.406.013	130.256.759	81.236.202	339.426.570		408.011.729	123.439.925			
TOTAL ACTIVE FIXE	02	183.810.962	107.935		6.750.448			169.127.961	892.051.605	306.680.580	133.960.843	83.353.790	357.287.633		411.123.016	123.640.956			

Conducatorul compartimentului
financiar-contabil

FCJ

Conducatorul institutiei



31.12.2022

Anexa 35b

- lei -

DENUMIREA ACTIVELOR FIXE	Cod	Existenti la 31.12.2022			SOLD LA INCEPUTUL ANULUI	CRESTERI						
		UM	UM	UM		TOTAL din care:	diferente din reevaluare	achizitii	transferuri/ primit cu titlu gratuit	donatii, sponsorizari	alte cai	
A	B	1	2	3	4	5=6+7+8+9+10	6	7	8	9	10	
de protectie a valorilor umane si mate- riale si alte active fixe corporale (ct.2140000)					4.990.140	3.760.993		1.664.889				2.096.104
Active fixe corporale in curs de exe- cutie (ct.2310000)	019				479.620.622	392.569.824		370.015.756				22.554.068
TOTAL	021				7.068.554.846	2.591.420.495	83.591.066	1.183.957.643	10.849.947			1.313.021.839
TOTAL ACTIVE FIXE	022				7.068.562.789	2.591.493.779	83.591.066	1.183.957.643	10.849.947			1.313.095.123

DENUMIREA ACTIVELOR FIXE	Cod	REDUCERI						SOLD LA SFARSTITUL ANULUI	Valoarea aferenta activelor fixe						Proprietatea privata a institutiei publice din administratia locala ct.1040102
		TOTAL din care:	Reevaluare	dezmembrari	transferuri/	vanzari	alte cai		neamortizabile			afierente activelor fixe			
									Fondul activelor fixe necorporale ct.1000000+ 1000101+ 1000201+ 1000202+ 1000301+	Domeniul public al statului ct. 1010000	Domeniul privat al statului ct.1020101	Proprietatea privata a institutiei publice ct.1020102	Domeniul public al U.A.T. ct.1030000	Domeniul privat al U.A.T. ct.1040101	
A	B	11=12+13+ 14+15+16	12	13	14	15	16	17=4+5-11 17=18+19+20+21+ 22+23+24	19	20	21	22	23	24	
a si alte active fixe corporale 2140000)		3.760.997					3.760.997	4.990.136				4.990.136			
ive fixe corporale in curs de exe- e (ct.2310000)	019	285.152.721					285.152.721	587.037.725							
TAL	021	1.852.299.623		9.299.351	177.527	15.088.311	1.827.734.434	7.807.675.718				6.978.943.360	241.205.133	489.500	
TAL-ACTIVE FIXE	022	1.852.307.566		9.299.351	177.527	15.088.311	1.827.742.377	7.807.749.002	73.284			6.978.943.360	241.205.133	489.500	

Conducatorul institutiei



Conducatorul compartimentului
financiar- contabili

[Handwritten signature]

Situatia activelor si datoriilor institutiilor publice
din administratia locala
31.12.2022

pag: 1 - lei -

COD	DENUMIRE INDICATORI	Sold la inceputul anului	Sold la sfarsitul perioadei
0	BIHOR		
18005	Disponibilitati in lei ale institutiilor publice locale si ale institutiilor publice de subordonare locala, la trezorerii (ct.5100000+5120101+5120501+5150101+5150103+5150500+5150600+5160101+5160301+5160302+5170101+5170301+5170302+5210100+5210300+5280000+5290201+5290301+5290400+5290901+5410101+5500101+ 5520000+5550101+5570101+5580101+5580201+5600101+5600300+5610101+5610300+5620101+5620300-7700000), din care:	127.075.579	67.925.600
180051	Disponibilitati in lei din imprumuturi interne si externe contractate de autoritatile administratiei publice locale (ct.5160101)	10.173.255	
18008	Total (in baze cash) (rd.04+05)	127.075.579	67.925.600
18010	Total (in baze accrual)(rd.08+09)	127.075.579	67.925.600
1803	Alte valori (ct.5320100+5320200+5320300+5320400+5320500+5320600+5320800)	513.014	962.944
18032	Disponibilitati ale institutiilor publice locale si ale institutiilor de subordonare locala la institutiile de credit rezidente (ct.5110101+5110102+5120102+5120402+5120502+5150102+5150202+5160102+5160202+5170102+5170202+5290202+5290302+5290902+5500102+5550102+5550202+5570202+5580102+5580302+5600102+5600103+5610102+5610103+5620102+5620103), din care:	45.217.495	60.627.639
18036	Total (in baze cash) (rd.32+35)	45.217.495	60.627.639
18038	Total (in baze accrual) (rd.36+37)	45.217.495	60.627.639
18039	Depozite ale institutiilor publice la institutiile de credit rezidente (ct.5150302+5600402+5620402)	673.461	673.461
18041	Total (in baze accrual) (rd.39+40)	673.461	673.461
18051	Disponibilitati ale institutiilor publice aflate la alti rezidenti (terti) (ct.4610109+4610209+2670108+2670208)	2.669.777	3.392.755
18052	Total (in baze cash) (rd.51)	2.669.777	3.392.755
18131	Actiuni necotate detinute de autoritatile locale la societati nefinanciare (ct.2600200-2960102)(S11)	302.128.499	303.628.682
18134	Total (la valoarea contabila neta (la valoarea de intrare mai putin ajustarile cumulate pentru pierderea de valoare) (rd.131+132+133)	302.128.499	303.628.682
18141	Participatiile autoritatilor locale la alte societati care nu sunt organizate pe actiuni (regii autonome,srl,comandita, etc.) (ct.2600300-2960103)	1.050	1.050
18142	Total (la valoarea de intrare mai putin ajustarile cumulate pentru pierderea de valoare) (rd.141)	1.050	1.050
18157	Creante comerciale necurente legale de livrari de bunuri si servicii de catre autoritatile locale sau de institutii subordonate acestora (ct.4110201+4110208+4130200+4610201-4910200-4960200) Total (rd.158+159+160+164) din care:	62.890	77.237
18159	- de la societati nefinanciare (S11),	62.890	77.237
18165	Creante comerciale curente legate de livrari de bunuri si servicii de catre autoritatile locale sau de institutii subordonate acestora(ct.2320000+2340000+4090101+4090102+4110101+4110108+4130100+4180000+4610101-4910100-4960100) Total(rd.166+167+168+172)din care de la:	150.017.373	191.915.393
18166	-de la gospodariile populatie (S14)	7.208.145	8.324.636
18167	-de la societati nefinanciare (S11)	105.747.301	138.429.038
18168	-de la institutiile publice, din care: (rd.169+170+171)	37.058.799	45.161.719
18169	-Administratia centrala(exclusiv fondurile de securitate sociala)(S1311)	5.970.829	390.586
18170	-Administratia locala (exclusiv fondurile de securitate sociala)(S1313)	67.289	320
18171	-Fonduri de securitate sociala(S1314)	31.020.681	44.770.813
181711	-din care: creantele unitatilor sanitare cu paturi fata de Casele de Sanatate	31.020.681	44.770.813

COD	DENUMIRE INDICATORI	Sold la inceputul anului	Sold la sfarsitul perioadei
8172	-de la nerezidenti (State membre si institutii si organisme ale Uniunii Europene, State nonmembre si organizatii internationale nerezidente ale uniunii Europene (S21,S22)	3.128	
8176	1.Creante ale bugetului local (ct.4640000-4970000). Total (rd.177+178+179+183), din care:	112.594.241	103.842.140
8177	- de la gospodariile populatie (S14)	112.594.241	103.842.140
8185	Total creante (rd.176+184)	112.594.241	103.842.140
8191	Sume de primit de la Autoritatea de Certificare / Autoritatile de Management / Agentiile de Plati - FONDURI EXTERNE NERAMBURSABILE POSTADERARE (ct.4580301)	44.836.300	49.813.558
8203	1.Sume datorate tertilor reprezentand garantii si cautiuni aflate in conturile institutiilor publice (ct.4280101+4280201+4620101+4620109).Total (rd.204+205+206), din care:	12.748.957	12.079.294
8204	- salariilor (gospodariile populatiei)(S143)	535.567	374.875
8205	- societati nefinanciare (S11)	12.213.390	11.704.419
8286	Credite pe termen lung primite (contractate, garantate, asimilate,etc) de institutiile publice locale (ct.1620200+1630200+1670201+1670202+1670203+1670209).Total (rd.287+288+289+289.1) din care acordate de:	323.607.157	372.021.280
8287	- Societati care accepta depozite, exclusiv banca centrala (S122)	323.607.157	372.021.280
8290	Total (in baze cash)(rd.286)	323.607.157	372.021.280
8320	Datorii comerciale curente legate de livrari de bunuri si servicii (ct.4010100+4030100+ 4040100+4050100+4080000+4190000+4620101). Total (rd.321+322+326+327) din care catre:	115.019.986	112.550.635
8321	-Societati nefinanciare (S11)	114.865.797	112.472.485
8322	-Instituti publice, din care:(rd.323+324+325)	117.356	27.516
8324	-Administratia locala (exclusiv fondurile de securitate sociala) (S1313)	117.356	27.516
8326	- Alti rezidenti (Alti intermediari financiari,exclusiv societatile de asigurare si fondurile de pensii,Auxiliari financiari, Societati de asigurare, Fondurile de pensii (S125,S126,S128,S129)	36.833	50.634
8331	Datoriile institutiilor publice din administratia locala catre bugete (ct.4310100+4310200+4310300+4310400+4310500+4310600+4310700+4370100+4370200+4370300+4420300+4420801+4440000+4460100+4460200+4480100)	26.207.633	28.154.452
8332	Salariile angajatilor (ct.4210000+4230000+4260000+4270100+4270300+4280101)	28.743.539	27.384.747
8333	Alte drepturi cuvenite altor categorii de persoane (ct.4260000+4270200+4270300+4290000+4380000)	2.008.711	2.391.465
8335	Total (rd.8331+8332+8333+8334)	56.959.883	57.930.664
8341	Avansuri primite de la Autoritatile de Certificare / Autoritatile de Management / Agentiile de Plati - FORNDURI EXTERNE NERAMBURSABILE POSTADERARE SI FONDURI DE LA BUGET(ct.4580501+4580502)	4.471.019	3.588.037
83421	Provizioane necurente (ct.1510201+1510202+1510203+1510204+1510208), din care:	180.461	
83423	Provizioane necurente reprezentand drepturi de natura salariala stabilite in favoarea personalului din sectorul bugetar prin titluri devenite executorii (din soldul ct.1510203)	180.461	

Conducatorul institutiei

Conducatorul compartimentului
financiar- contabil

Capi- tot	Sub- capi- tot	Pa- ra- gra- ful graf	Ar- ti- col at	Denumire indicator	Prevederi bugetare initiale	Prevederi bugetare definitive	Drepturi constatate			Incasari realizate	Stingeri pe alte cai decat incasari	Drepturi constatate de incasat
							Total, din care:	din anii precedenti	din anul curent			
A				B	1	2	3=4+5	4	5	6	7	8=3-6-7
0				BIHOR								
0001	02			TOTAL VENITURI-BUGET LOCAL	1.240.205.380	1.290.194.700	993.411.889	118.351.927	875.059.962	880.307.527		113.104.362
0002				I. VENITURI CURENTE	693.650.300	682.115.850	789.652.134	116.109.301	673.542.833	679.866.632		109.785.502
0003				A. VENITURI FISCALE	546.906.000	566.215.800	659.662.914	98.020.242	561.642.672	569.764.760		89.898.154
0004				A1. IMPOZIT PE VENIT, PROFIT SI CASTIGURI DIN CAPITAL	318.371.000	323.641.030	324.043.061		324.043.061	324.043.061		
0005	02			A1.1 IMPOZIT PE VENIT, PROFIT SI CASTIGURI DIN CAPITAL DE LA PERSOANE JURIDICE	1.150.000	1.751.000	1.750.097		1.750.097	1.750.097		
0102				IMPOZIT PE PROFIT	1.150.000	1.751.000	1.750.097		1.750.097	1.750.097		
01				Impozit pe profit de la agentii economice	1.150.000	1.751.000	1.750.097		1.750.097	1.750.097		
0300	02			A1.2 IMPOZIT PE VENIT, PROFIT SI CASTIGURI DIN CAPITAL DE LA PERSOANE FIZICE	317.221.000	321.890.030	322.292.964		322.292.964	322.292.964		
0302				IMPOZIT PE VENIT	2.050.000	2.050.000	2.452.936		2.452.936	2.452.936		
18				Impozitul pe veniturile din transferul proprietatilor imobiliare din patrimoniul personal	2.050.000	2.050.000	2.452.936		2.452.936	2.452.936		
0402				COTE SI SUME DEFALCATE DIN IMPOZITUL PE VENIT	315.171.000	319.840.030	319.840.028		319.840.028	319.840.028		
0402	01			Cote defalcate din impozitul pe venit	315.171.000	319.840.030	319.840.028		319.840.028	319.840.028		
0700	02			A3 IMPOZITE SI TAXE PE PROPRIETATE IMPOZITE SI TAXE PE PROPRIETATE	121.540.000	123.540.000	199.698.081	78.113.606	121.584.475	128.677.364		71.020.717
0702				Impozit si taxa pe cladiri	121.540.000	123.540.000	199.698.081	78.113.606	121.584.475	128.677.364		71.020.717
01				Impozit pe cladiri de la persoane fizice	80.940.000	80.940.000	111.388.318	37.023.026	74.365.292	79.052.422		32.335.896
01					30.340.000	30.340.000	35.018.592	5.545.121	29.473.471	30.296.594		4.721.998

Capi- tot	Sub- capitol	Pa- ra- gra- ful	Ar- ti- col	Ali- ne- at	Denumire indicator	Prevederi bugetare initiale	Prevederi bugetare definitive	Drepturi constatate		Incasari realizate	Sfingeri pe alte cai decat incasari	Drepturi constatate de incasat	
								Total, din care:	din anii precedenti				din anul curent
A					B	1	2	3=4+5	4	5	6	7	8=3-6-7
0702	01	02			Impozit si taxa pe cladiri de la persoane juridice	50.600.000	50.600.000	76.369.726	31.477.905	44.891.821	48.755.828	27.613.898	
0702	02				Impozit si taxa pe teren	22.300.000	24.300.000	39.343.819	17.378.327	21.965.492	24.302.684	15.041.135	
0702	02	01			Impozit pe terenuri de la persoane fizice	11.000.000	11.000.000	13.525.833	2.580.583	10.945.250	11.035.520	2.490.313	
0702	02	02			Impozit si taxa pe teren de la persoane juridice	11.300.000	13.300.000	25.817.986	14.797.744	11.020.242	13.267.164	12.550.822	
0702	03				Taxe judiciare de timbru si alte taxe de timbru	6.000.000	6.000.000	35.350.778	23.065.718	12.285.060	12.328.189	23.022.589	
0702	50				Alte impozite si taxe pe proprietate	12.300.000	12.300.000	13.615.166	646.555	12.968.631	12.994.069	621.097	
1000	02				A4 IMPOZITE SI TAXE PE BUNURI SI SERVICII	106.995.000	119.034.770	135.921.772	19.906.636	116.015.136	117.044.335	18.877.437	
1102					SUME DEFALCATE DIN TVA	73.795.000	85.834.770	84.708.800		84.708.800	84.708.800		
					Sume defalcate din taxa pe valoarea adaugata pentru finantarea cheltuielilor descentralizate la nivelul comunelor,oraselor, municipiilor, sectoarelor si Municipiului Bucuresti	63.640.000	70.060.110	69.289.721		69.289.721	69.289.721		
1102	06				Sume defalcate din taxa pe valoarea adaugata pentru echilibrarea bugetelor locale		4.428.660	4.199.351		4.199.351	4.199.351		
1102	09				Sume defalcate din taxa pe valoarea adaugata pentru finantarea invatamantului particular si a confesional	10.155.000	11.346.000	11.219.728		11.219.728	11.219.728		
1202					ALTE IMPOZITE SI TAXE GENERALE PE BUNURI SI SERVICII	1.450.000	1.450.000	1.592.099	17.766	1.574.333	1.578.312	13.787	

Capi- tol	Sub- capi- tol	Pa- ra- gra- ful	Gr- pa/ Titlu	Ar- ti- col	Ali- ne- at	Denumire indicator	Prevederi bugetare initiale		Prevederi bugetare definitive		Drepturi constatate		Incasari realizate	Stingeri pe alte cai decat incasari	Drepturi constatate de incasat					
							1	2	Total, din care:	din anii precedenti	din anul curent	6				7	8=3-6-7			
A							B		3=4+5		4		5		6		7		8=3-6-7	
1202	07					Taxe hoteliere	1.450.000	1.450.000	1.592.099	17.766	1.574.333	1.578.312			13.787					
1502						TAXE PE SERVICII SPECIFICE	50.000	50.000	117.974	8.597	109.377	112.406			5.568					
1602	01					Impozit pe spectacole	50.000	50.000	117.974	8.597	109.377	112.406			5.568					
						TAXE PE UTILIZAREA BUNURILOR, AUTORIZAREA UTILIZARII BUNURILOR SAU PE DESFASURAREA DE ACTIVITATI	31.700.000	31.700.000	49.502.899	19.880.273	29.622.626	30.644.817			18.858.082					
1602	02					Impozit pe mijloacele de transport	30.650.000	30.650.000	48.107.339	19.531.970	28.575.369	29.619.131			18.488.208					
1602	02	01				Impozit pe mijloacele de transport deținute de persoane fizice*)	18.000.000	18.000.000	29.173.483	12.243.620	16.929.863	17.891.413			11.282.070					
1602	02	02				Impozit pe mijloace de transport deținute persoane de juridice*)	12.650.000	12.650.000	18.933.856	7.288.350	11.645.506	11.727.718			7.206.138					
1602	03					Taxe si tarife pentru eliberarea de licente si autorizatii de functionare	1.050.000	1.050.000	1.395.560	348.303	1.047.257	1.025.686			369.874					
2900	02					C. VENITURI NEFISCALE	146.744.300	115.900.050	129.989.220	18.089.059	111.900.161	110.101.872			19.887.348					
3000						C1. VENITURI DIN PROPRIETATE	49.615.000	53.285.310	59.409.740	2.880.472	56.529.268	54.220.561			5.189.179					
3002						VENITURI DIN PROPRIETATE	49.615.000	53.285.310	59.409.740	2.880.472	56.529.268	54.220.561			5.189.179					
	05					Venituri din concesiuni si inchirieri	45.615.000	46.085.310	51.626.594	2.880.472	48.746.122	46.437.415			5.189.179					
	01					Redevente miniere		470.310	590.388		590.388	534.440			55.948					
	30					Alte venituri din concesiuni si inchirieri de catre institutiile publice	45.615.000	45.615.000	51.036.206	2.880.472	48.155.734	45.902.975			5.133.231					
3002	08					Venituri din dividende	4.000.000	7.200.000	7.783.146		7.783.146	7.783.146								
	02					Venituri din dividende de la alti platitori	4.000.000	7.200.000	7.783.146		7.783.146	7.783.146								
3300	02					C2. VANZARI DE BUNURI SI SERVICII	97.129.300	62.614.740	70.579.480	15.208.587	55.370.893	55.881.311			14.698.169					
3302						VENITURI DIN PRESTARI DE SERVICII SI ALTE ACTIVITATI	24.184.830	10.190.570	10.276.708	174.392	10.102.316	10.024.778			251.930					

Capi- tol	Sub- capi- tol	Pa- ra- gra- ful	Gr- pa/ Titlu	Ar- ti- col	Ali- ne- at	Denumire indicator	Prevederi bugetare initiale	Prevederi bugetare definitive	Drepturi constatate		Incasari realizate	Sfingeri pe alte cai decat incasari	Drepturi constatate de incasat	
									Total, din care:	din anii precedenti				din anul curent
A							1	2	3=4+5	4	5	6	7	8=3-6-7
3302	08					B	8.365.570	8.490.570	8.602.732	82.768	8.519.964	8.490.965		111.767
	10					Venituri din prestari de servicii Contributia parintilor sau sustinatorilor legali pentru intretinerea copiilor in crise	1.700.000	1.700.000	1.672.688	89.764	1.582.924	1.533.813		138.875
3302	12					Contributia persoanelor beneficiare ale caininelor de ajutor social			1.258	1.830	-572			1.258
3302	28					Venituri din recuperarea cheltuielilor de judecata, imputatii si despagubiri			30	30				30
3302	50					Alte venituri din prestari de servicii si alte activitati	14.119.260							
3502	01					AMENZI, PENALITATI SI CONFISCARI	10.800.000	14.800.000	26.125.511	13.866.175	12.259.336	13.579.818		12.545.693
3502	01	02				Venituri din amenzi si alte sanctiuni aplicate potrivit dispozitiilor legale	10.500.000	14.500.000	24.479.687	12.182.897	12.296.790	13.227.567		11.252.120
3502	01	02				Venituri din amenzi si alte sanctiuni aplicate de catre alte institutii de specialitate	10.500.000	14.500.000	24.479.687	12.182.897	12.296.790	13.227.567		11.252.120
3502	50					Alte amenzi, penalitati si confiscari	300.000	300.000	1.645.824	1.683.278	-37.454	352.251		1.293.573
3602	01					DIVERSE VENITURI	61.987.470	37.257.470	33.810.561	1.168.020	32.642.541	31.910.015		1.900.546
3602	01	01				Venituri din aplicarea prescriptiei extinctive			9.096		9.096	9.096		
3602	01	01				Venituri din aplicarea prescriptiei extinctive			9.096		9.096	9.096		
3602	06					Taxe speciale	3.000.000	3.000.000	5.011.154	387.117	4.624.037	4.008.076		1.003.078
3602	23					Taxa de reabilitare termica			7.753	3.651	4.102	6.000		1.753
3602	31					Contributia asociatiei de proprietari pentru lucrarile de reabilitare termica	3.000.000	3.000.000	2.169.403		2.169.403	2.169.403		

Capi- tot	Sub- ra- pa / titlu grat	Ar- ti- col	Ali- ne- at	Denumire indicator	Prevederi bugetare initiale	Prevederi bugetare definitive	Drepturi constatate		Incasari realizate	Stingeri pe alte cai decat incasari	Drepturi constatate de incasat	
							Total, din care:	din anii precedenti				din anul curent
A				B	1	2	3=4+5	4	5	6	7	8=3-6-7
3602	47			Alte venituri pentru finantarea sectiunii de dezvoltare	52.587.470	26.857.470	17.229.317		17.229.317			
3602	50			Alte venituri	3.400.000	4.400.000	9.383.838	777.252	8.606.586			895.715
3702				TRANSFERURI VOLUNTARE, ALTELE DECAT SUBVENTILE								
3702	01			Donatii si sponsorizari	157.000	366.700	366.700		366.700			
	03			Varsaminte din sectiunea de functionare pentru finantarea sectiunii de dezvoltare a bugetului local(cu semnul minus)	157.000	366.700	366.700		366.700			
3702	04			Varsaminte din sectiunea de functionare	-215.236.180	-233.579.510	-233.579.510		-233.579.510			
3900	02			II. VENITURI DIN CAPITAL	215.236.180	233.579.510	233.579.510		233.579.510			
3902				VENITURI DIN VALORIFICAREA UNOR BUNURI	1.780.740	31.139.180	35.596.486	2.242.626	33.353.860			3.318.860
	01			Venituri din valorificarea unor bunuri ale institutiilor publice	1.780.740	31.139.180	35.596.486	2.242.626	33.353.860			3.318.860
3902	07			Venituri din vanzarea unor bunuri aparținând domeniului privat al statului sau al unitatilor administrative- teritoriale			265.943		265.943			
4100	02			IV. SUBVENTII	1.780.740	31.139.180	35.330.543	2.242.626	33.087.917			3.318.860
4200				SUBVENTII DE LA ALTE NIVELE ALE ADMINISTRATIEI PUBLICE	178.969.850	214.702.690	78.936.792		78.936.792			
4202				SUBVENTII DE LA BUGETUL DE STAT	178.969.850	214.130.670	78.397.551		78.397.551			
	01			Programul termoficare	80.691.160	80.691.160	20.829.106		20.829.106			
				Sume alocate de la bugetul de stat pentru Programul Termoficare	80.691.160	80.691.160	20.829.106		20.829.106			
4202	16			Subventii de la bugetul de stat catre	80.691.160	80.691.160	20.829.106		20.829.106			

Capi- tol	Sub- capi- tol	Pa- ra- gra- ful	Ar- ti- col	Ali- ne- at	Denumire indicator	Prevederi bugetare initiale	Prevederi bugetare definitive	Drepturi constatate		Incasari realizate	Stingeri pe alte cai decat incasari	Drepturi constatate de incasat	
								Total, din care:	din anii precedenti				din anul curent
A					B	1	2	3=4+5	4	5	6	7	8=3-6-7
4202	80				proiectelor finantate din fonduri externe nerambursabile (FEN) postaderare, aferente perioadei de programare 2014-2020	83.528.260	85.975.900	15.744.655		15.744.655			
4202	88				Subventii de la bugetul de stat pentru decontarea cheltuielilor pentru carantina		127.820	127.820		127.820			
4202	88	01			Alocari de sume din PNRR aferente asistentei financiare nerambursabile		120.000	932.504		932.504			
4202	88	03			Fonduri europene nerambursabile		100.000	784.518		784.518			
4202	88	03			Sume aferente TVA		20.000	147.986		147.986			
4202	90	01			Sume alocate de catre responsabilii de implementare a investitiilor specifice locale din sume de la bugetul de stat aferente asistentei financiare nerambursabile a PNRR		6.300.000	19.716		19.716			
4202	90	03			Fonduri europene nerambursabile		5.300.000	16.568		16.568			
4202	90	03			Sume aferente TVA		1.000.000	3.148		3.148			
4302	01				SUBVENTII DE LA ALTE ADMINISTRATII		572.020	539.241		539.241			
4302	01				Subventii primite de la bugetele consiliilor judetene pentru protectia copilului		515.500	482.725		482.725			
4302	31				Sume alocate din bugetul AFIR, pentru sustinerea proiectelor din PNDR 2014-2020		56.520	56.516		56.516			
4502					SUME PRIMITE DE LA UE/ALTI DONATORI IN CONTUL PLATILOR EFECTUATE SI PREFINANATARI		381.580	381.572		381.572			

Capi- tot	Sub- ra- grat	Pa- ra- Titlu	Ar- ti- col	Ali- ne- at	Denumire indicator	Prevederi bugetare initiale	Prevederi bugetare definitive	Drepturi constatate			Incasari realizate	Stingeri pe alte cai decat incasari	Drepturi constatate de incasat
								Total, din care:	din anii precedenti	din anul curent			
A					B	1	2	3=4+5	4	5	6	7	8=3-6-7
4502	01				Fondul european de Dezvoltare Regionala		381.580	381.572	381.572	381.572	381.572		
	02				Sume primite in contul platilor efectuate in anii anteriori		381.580	381.572	381.572	381.572	381.572		
4802					SUME PRIMITE DE LA UE/ALTI DONATORI IN CONTUL PLATILOR EFECTUATE SI PREFINANTARI AFERENTE CADRULUI FINANCIAR 2014-2020	365.804.490	361.855.400	88.844.905	88.844.905	88.844.905	88.844.905		
4802	01				Fondul European de Dezvoltare Regionala(FEDR)	365.804.490	354.252.530	82.168.750	82.168.750	82.168.750	82.168.750		
					Sume primite in contul platilor efectuate in anul curent	330.804.490	322.274.760	34.317.102	34.317.102	34.317.102	34.317.102		
4802	01				Sume primite in contul platilor efectuate in anii anteriori	35.000.000	31.977.770	47.788.318	47.788.318	47.788.318	47.788.318		
4802	01				Prefinantare			63.330	63.330	63.330	63.330		
4802	02				Fondul Social European(FSE)		857.870	2.862.021	2.862.021	2.862.021	2.862.021		
					Sume primite in contul platilor efectuate in anul curent		617.220	2.621.375	2.621.375	2.621.375	2.621.375		
4802	02				Sume primite in contul platilor efectuate in anii anteriori		240.650	240.646	240.646	240.646	240.646		
4802	32				Fondul pentru relatii bilaterale aferent Mecanismelor financiare Spatiul Economic European si Norwegian 2014-2021		6.745.000	3.814.134	3.814.134	3.814.134	3.814.134		
4802	32				Sume primite in contul platilor efectuate in anul curent		4.345.000	1.404.574	1.404.574	1.404.574	1.404.574		
4802	32				Sume primite in contul platilor efectuate in anii anteriori		2.400.000	2.409.560	2.409.560	2.409.560	2.409.560		

CONTUL DE EXECUTIE AL BUGETULUI LOCAL - VENITURI
SECTIUNEA DE DEZVOLTARE
31.12.2022

Capi- tol	Sub- capi- tol	Pa- ra- gra- ful	Gra- pa / ti- tu- lul	Ali- ne- at	Denumire indicator	Prevederi bugetare initiale	Prevederi bugetare definitive	Drepturi constatate		Incasari realizate	Stingeri pe alte cai decat incasari	Drepturi constatate de incasat	
								Total, din care:	din anii precedenti				
A						1	2	3=4+5	4	5	6	7	8=3-6-7
B													
0001	02	TOTAL VENITURI-BUGET LOCAL				802.628.300	848.769.080	434.202.501	2.246.277	431.956.224	430.881.888		3.320.613
0002		I. VENITURI CURENTE				270.823.650	263.436.980	252.985.983	3.651	252.982.332	252.984.230		1.753
2900		C. VENITURI NEFISCALE				270.823.650	263.436.980	252.985.983	3.651	252.982.332	252.984.230		1.753
3300		C2. VANZARI DE BUNURI SI SERVICII				270.823.650	263.436.980	252.985.983	3.651	252.982.332	252.984.230		1.753
3602		DIVERSE VENITURI				55.587.470	29.857.470	19.406.473	3.651	19.402.822	19.404.720		1.753
23		Taxa de reabilitare termica						7.753	3.651	4.102	6.000		1.753
31		Contributia asociatiei de proprietari				3.000.000	3.000.000	2.169.403		2.169.403	2.169.403		
47		Alte venituri pentru finantarea											
3702		sectiunii de dezvoltare				52.587.470	26.857.470	17.229.317		17.229.317	17.229.317		
TRANSFERURI VOLUNTARE, ALTELE DECAT													
SUBVENTIILE						215.236.180	233.579.510	233.579.510		233.579.510	233.579.510		
04		Varsaminte din sectiunea de functionare				215.236.180	233.579.510	233.579.510		233.579.510	233.579.510		
3900	02	II. VENITURI DIN CAPITAL				1.780.740	31.139.180	35.596.486	2.242.626	33.353.860	32.277.626		3.318.860
3902		VENITURI DIN VALORIFICAREA UNOR BUNURI				1.780.740	31.139.180	35.596.486	2.242.626	33.353.860	32.277.626		3.318.860
01		Venituri din valorificarea unor bunuri											
ale institutiilor publice								265.943		265.943			
07		Venituri din vanzarea unor bunuri											
aparținând domeniului privat al statului													
sau al unitatilor administrativ-teritoriale						1.780.740	31.139.180	35.350.543	2.242.626	33.087.917	32.011.683		
4100	02	IV. SUBVENTII				164.219.420	191.955.940	56.393.555		56.393.555	56.393.555		
4200		SUBVENTII DE LA ALTE NIVELE ALE											
ADMINISTRATIEI PUBLICE						164.219.420	191.955.940	56.393.555		56.393.555			
4202		SUBVENTII DE LA BUGETUL DE STAT				164.219.420	191.899.420	56.337.039		56.337.039	56.337.039		
Programul termoficare						80.691.160	80.691.160	20.829.106		20.829.106			

Capi- tol	Sub- pa- ra- graf	Gru- pa/ Titlu	Ar- ti- col	Ali- ne- at	Denumire indicator	Prevederi bugetare initiale	Prevederi bugetare definitive	Drepturi constatate			Incasari realizate	Sfingeri pe alte cai decat incasari	Drepturi constatate de incasat
								Total, din care:	din anii precedenti	din anul curent			
A					B	1	2	3=4+5	4	5	6	7	8=3-6-7
4202	01	01			Sume alocate de la bugetul de stat pentru Programul Termoficare	80.691.160	80.691.160	20.829.106		20.829.106	20.829.106		
16					Subventii de la bugetul de stat catre bugetele locale pentru finantarea investitiilor in sanatate		18.754.000	18.752.700		18.752.700	18.752.700		
					Subventii de la bugetul de stat catre bugetele locale pentru finantarea aparatului medicale si echipamentelor de comunicatii in urgenta in sanatate		8.754.000	292.700		292.700	292.700		
					Subventii de la bugetul de stat catre bugetele locale pentru finantarea altor investitii in sanatate		10.000.000	18.460.000		18.460.000	18.460.000		
20					Subventii de la bugetul de stat catre bugetele locale necesare sustinerii derularii proiectelor finantate din fonduri externe nerambursabile(FEN) postaderare		58.360	58.358		58.358	58.358		
69					Subventii de la bugetul de stat catre bugetele locale necesare sustinerii derularii proiectelor finantate din fonduri externe nerambursabile (FEN) postaderare, aferente perioadei de programare 2014-2020	83.528.260	85.975.900	15.744.655		15.744.655	15.744.655		
88					Alocari de sume din PNRR aferente asistentei financiare nerambursabile		120.000	932.504		932.504	932.504		
					Fonduri europene nerambursabile		100.000	784.518		784.518	784.518		
					Sume aferente TVA		20.000	147.986		147.986	147.986		

Capi- tol	Sub- capi- tol	Pa- ra- gra- ful	Gru- pa/ Titlu	Ar- ti- col	Ali- ne- at	Denumire indicator	Prevederi bugetare initiale	Prevederi bugetare definitive	Drepturi constatate		Incasari realizate	Stingeri pe alte cai decat incasari	Drepturi constatate de incasat	
									Total, din care:	din anii precedenti				
A						B	1	2	3=4+5	4	5	6	7	8=3-6-7
4202	90					Sume alocate de catre responsabilii de implementare a investitiilor specifice locale din sume de la bugetul de stat aferente asistentei financiare nerambursabile a PNRR Fonduri europene nerambursabile Sume aferente TVA		6.300.000 5.300.000 1.000.000 56.520	19.716 16.568 3.148 56.516		19.716 16.568 3.148 56.516			
4302		01				SUBVENȚII DE LA ALTE ADMINISTRATII		56.520	56.516		56.516			
		03				Sume alocate din bugetul AFIR, pentru sustinerea proiectelor din PNDR 2014-2020								
4502						SUME PRIMITE DE LA UE/ALTI DONATORI IN CONTUL PLATILOR EFECTUATE SI PREFINANȚARI		381.580 381.580 381.580	381.572 381.572 381.572		381.572 381.572 381.572			
		01				Fondul european de Dezvoltare Regionala								
		02				Sume primite in contul platilor efectuate in anii anteriori								
4802						SUME PRIMITE DE LA UE/ALTI DONATORI IN CONTUL PLATILOR EFECTUATE SI PREFINANȚARI		365.804.490 365.804.490 330.804.490 31.977.770	88.844.905 82.168.750 34.317.102 47.788.318		88.844.905 82.168.750 34.317.102 47.788.318			
		01				AFERENTE CADRULUI FINANCIAR 2014-2020								
		02				Fondul European de Dezvoltare Regionala(FEDR)								
		03				Sume primite in contul platilor efectuate in anul curent								
		02				Sume primite in contul platilor efectuate in anii anteriori								
		03				Prefinantare								
		02				Fondul Social European(FSE)		857.870	2.862.021		2.862.021			

Capi- tol	Sub- capi- tol	Pa- ra- gra- ful	Gru- pa/ Titlu	Ar- ti- col	Ali- ne- at	Denumire indicator	Prevederi bugetare initiale	Prevederi bugetare definitive	Drepturi constatate			Incasari realizate	Sfingeri pe alte cai decat incasari	Drepturi constatate de incasat
									Total, din care:	din anii precedenti	din anul curent			
A						B	1	2	3=4+5	4	5	6	7	8=3-6-7
4802	02	01				Sume primite in contul platilor efectuate in anul curent		617.220	2.621.375		2.621.375	2.621.375		
	02					Sume primite in contul platilor efectuate in anii anteriori		240.650	240.646		240.646	240.646		
32						Fondul pentru relatii bilaterale aferent Mecanismelor financiare Spatiul Economic European si Norvegian 2014-2021		6.745.000	3.814.134		3.814.134	3.814.134		
	01					Sume primite in contul platilor efectuate in anul curent		4.345.000	1.404.574		1.404.574	1.404.574		
	02					Sume primite in contul platilor efectuate in anii anteriori		2.400.000	2.409.560		2.409.560	2.409.560		

Capi- tol	Sub- capi- tol	Pa- ra- graf	Gru- pa / Titlu	Ar- ti- col	Al- ne- at	Denumire indicator	Prevederi bugetare initiale	Prevederi bugetare definitive	Drepturi constatate		Incasari realizate	Sfingeri pe alte cai decat incasari	Drepturi constatate de incasat	
									Total, din care:	din anii precedenti				
A						B	1	2	3=4+5	4	5	6	7	8=3-6-7
0702	01	02				persoane juridice	50.600.000	50.600.000	76.369.726	31.477.905	44.891.821	48.755.828		27.613.898
	02					Impozit si taxa pe teren	22.300.000	24.300.000	39.343.819	17.378.327	21.965.492	24.302.684		15.041.135
		01				Impozit pe terenuri de la persoane fizice	11.000.000	11.000.000	13.525.833	2.580.583	10.945.250	11.035.520		2.490.313
		02				Impozit si taxa pe teren de la persoane juridice	11.300.000	13.300.000	25.817.986	14.797.744	11.020.242	13.267.164		12.550.822
	03					Taxe judiciare de timbru si alte taxe de timbru	6.000.000	6.000.000	55.350.778	23.065.718	12.285.060	12.328.189		23.022.589
	50					Alte impozite si taxe pe proprietate	12.300.000	12.300.000	13.615.166	646.535	12.968.631	12.994.069		621.097
1000	02					A4 IMPOZITE SI TAXE PE BUNURI SI SERVICII	106.995.000	119.034.770	135.921.772	19.906.636	116.015.136	117.044.335		18.877.437
1102						SUME DEFALCATE DIN TVA	73.795.000	85.834.770	84.708.800		84.708.800	84.708.800		
	02					Sume defalcate din taxa pe valoarea adaugata pentru finantarea cheltuielilor descentralizate la nivelul comunelor, oraselor, municipiilor, sectoarelor si Municipiului Bucuresti	63.640.000	70.060.110	69.289.721		69.289.721	69.289.721		
	06					Sume defalcate din taxa pe valoarea adaugata pentru echilibrarea bugetelor locale		4.428.660	4.199.351		4.199.351	4.199.351		
	09					Sume defalcate din taxa pe valoarea adaugata pentru finantarea invatamanului particular si a confesional	10.155.000	11.346.000	11.219.728		11.219.728	11.219.728		
1202						ALTE IMPOZITE SI TAXE GENERALE PE BUNURI SI SERVICII	1.450.000	1.450.000	1.592.099	17.766	1.574.333	1.578.312		13.787
						Taxe hoteliere	1.450.000	1.450.000	1.592.099	17.766	1.574.333	1.578.312		13.787

Capi- tol	Sub- capi- tol	Pa- ra- gra- ful	Ar- ti- col	Ali- at	Denumire indicator	Prevederi bugetare initiale	Prevederi bugetare definitive	Drepturi constatate		Incasari realizate	Stingeri pe alte cai decat incasari	Drepturi constatate de incasat	
								Total, din care:	din anii precedenti				
A					B	1	2	3=4+5	4	5	6	7	8=3-6-7
1502					TAXE PE SERVICII SPECIFICE	50.000	50.000	117.974	8.597	109.377	112.406		5.568
1602	01				Impozit pe spectacole	50.000	50.000	117.974	8.597	109.377	112.406		5.568
					TAXE PE UTILIZAREA BUNURILOR, AUTORIZAREA UTILIZARI BUNURILOR SAU PE DESFASURAREA DE ACTIVITATI	31.700.000	31.700.000	49.502.899	19.880.273	29.622.626	30.644.817		18.858.082
	02				Impozit pe mijloacele de transport	30.650.000	30.650.000	48.107.339	19.531.970	28.575.369	29.619.131		18.488.208
	01				Impozit pe mijloacele de transport detinute de persoane fizice*)	18.000.000	18.000.000	29.173.483	12.243.620	16.929.863	17.891.413		11.282.070
	02				Impozit pe mijloace de transport detinute persoane de juridice*)	12.650.000	12.650.000	18.933.856	7.288.350	11.645.506	11.727.718		7.206.138
	03				Taxe si tarife pentru eliberarea de licente si autorizatii de functionare	1.050.000	1.050.000	1.395.560	348.303	1.047.257	1.025.686		369.874
2900	02				C. VENITURI NEFISCALE	-124.079.350	-147.536.930	-122.996.763	18.085.408	-141.082.171	-142.882.558		19.885.595
3000					C1. VENITURI DIN PROPRIETATE	49.615.000	53.285.310	59.409.740	2.880.472	56.529.268	54.220.561		5.189.179
3002					VENITURI DIN PROPRIETATE	49.615.000	53.285.310	59.409.740	2.880.472	56.529.268	54.220.561		5.189.179
	05				Venituri din concesiuni si inchirieri	45.615.000	46.085.310	51.626.594	2.880.472	48.746.122	46.437.415		5.189.179
	01				Redevente miniere		470.310	590.388		590.388	534.440		55.948
	30				Alte venituri din concesiuni si inchirieri de catre institutiile publice	45.615.000	45.615.000	51.036.206	2.880.472	48.155.734	45.902.975		5.133.231
	08				Venituri din dividende	4.000.000	7.200.000	7.783.146		7.783.146	7.783.146		
	02				Venituri din dividende de la alti platorii	4.000.000	7.200.000	7.783.146		7.783.146	7.783.146		
3300	02				C2. VANZARI DE BUNURI SI SERVICII	-173.694.350	-200.822.240	-182.406.503	15.204.936	-197.611.439	-197.102.919		14.696.416
3302					VENITURI DIN PRESTARI DE SERVICII SI ALTE ACTIVITATI	24.184.830	10.190.570	10.276.708	174.392	10.102.316	10.024.778		251.930
	08				Venituri din prestari de servicii	8.365.570	8.490.570	8.602.732	82.768	8.519.964	8.490.964		111.767

Capi- tol	Sub- capi- tol	Pa- ra- gra- ful	Ar- ti- col	Ali- ne- at	Denumire indicator	Prevederi bugetare initiale	Prevederi bugetare definitive	Drepturi constatate		Incasari realizate	Stingeri pe alte cai decat incasari	Drepturi constatate de incasat	
								Total, din care:	din anii precedenti				
A					B	1	2	3=4+5	4	5	6	7	8=3-6-7
3302	10				Contributia parintilor sau sustinatorilor legali pentru intretinerea copiilor in crese	1.700.000	1.700.000	1.672.688	89.764	1.582.924	1.533.813		138.875
	12				Contributia persoanelor beneficiare ale canteinelor de ajutor social			1.258	1.830	-572			1.258
	28				Venituri din recuperarea cheltuielilor de judecata, imputatii si despagubiri			30	30				30
	50				Alte venituri din prestari de servicii si alte activitati	14.119.260							
3502					AMENZI, PENALITATI SI CONFISCARI	10.800.000	14.800.000	26.125.511	13.866.175	12.259.336	13.579.818		12.545.693
	01				Venituri din amenzi si alte sanctiuni aplicate potrivit dispozitiilor legale	10.500.000	14.500.000	24.479.687	12.182.897	12.296.790	13.227.567		11.252.120
	02				Venituri din amenzi si alte sanctiuni aplicate de catre alte institutii de specialitate	10.500.000	14.500.000	24.479.687	12.182.897	12.296.790	13.227.567		11.252.120
	50				Alte amenzi, penalitati si confiscari	300.000	300.000	1.645.824	1.683.278	-37.454	352.251		1.293.573
3602					DIVERSE VENITURI	6.400.000	7.400.000	14.404.088	1.164.369	13.239.719	12.505.295		1.898.793
	01				Venituri din aplicarea prescriptiei extinctive			9.096		9.096	9.096		
	01				Venituri din aplicarea prescriptiei extinctive			9.096		9.096	9.096		
	06				Taxe speciale	3.000.000	5.000.000	5.011.154	387.117	4.624.037	4.008.076		1.003.078
	50				Alte venituri	3.400.000	4.400.000	9.383.838	777.252	8.606.586	8.488.123		895.715
3702					TRANSFERURI VOLUNTARE, ALTELE DECAT SUBVENTIILE	-215.079.180	-233.212.810	-233.212.810		-233.212.810	-233.212.810		
	01				Donatii si sponsorizari	157.000	366.700	366.700		366.700	366.700		

Capi- tot	Sub- pa- ra- gra- ful	Gr- pa/ Titlu	Ali- ne- at	Denumire indicator	Prevederi bugetare initiale	Prevederi bugetare definitive	Drepturi constatate		Incasari realizate	Stingeri pe alte cai decat incasari	Drepturi constatate de incasat	
							Total, din care:	din anii precedenti				
A				B	1	2	3=4+5	4	5	6	7	8=3-6-7
3702	03			Varsaminte din sectiunea de functionare pentru finantarea sectiunii de dezvoltare a bugetului local(cu semnul minus)	-215.236.180	-233.579.510	-233.579.510		-233.579.510	-233.579.510		
4100	02			IV. SUBVENTII	14.750.430	22.746.750	22.543.237		22.543.237	22.543.237		
4200				SUBVENTII DE LA ALTE NIVELE ALE ADMINISTRATIEI PUBLICE	14.750.430	22.746.750	22.543.237		22.543.237	22.543.237		
4202				SUBVENTII DE LA BUGETUL DE STAT	14.750.430	22.231.250	22.060.512		22.060.512	22.060.512		
32				Subventii pentru compensarea cresterilor neprevizionate ale preturilor la combustibili	11.700.000	19.873.000	19.872.746		19.872.746	19.872.746		
34				Subventii pentru acordarea ajutorului pentru incalzirea locuintei si a suplimentului pentru energie alocate pentru consumul de combustibili solizi si/sau petrolieri		552.000	353.308		353.308	353.308		
41				Subventii de la bugetul de stat pentru finantarea sanatatii	3.050.430	1.678.430	1.706.638		1.706.638	1.706.638		
80				Subventii de la bugetul de stat pentru decontarea cheltuielilor pentru carantina		127.820	127.820		127.820	127.820		
4302				SUBVENTII DE LA ALTE ADMINISTRATII		515.500	482.725		482.725	482.725		
01				Subventii primite de la bugetele consiliilor judetene pentru protectia copilului		515.500	482.725		482.725	482.725		

Capi- tot	Sub- capi- tot	Pa- ra- graf	Ar- ti- col	Al- ne- at	Denumire indicator	Credite de angajament		Credite bugetare		Angajamente legale	Angajamente legale de platit	Plati efectuate	Cheltuieli efective	
						initiale	definitive	initiale	definitive					
A					B	1	2	3	4	5	6	7	8=6-7	9
0					BIHOR									
5002					TOTAL CHELTUIELI		674.369.167	1.305.155.480	1.355.144.800	917.933.745	917.944.976	917.944.976	780.437.657	
5100	02				Partea I-a SERVICII PUBLICE GENERALE		615.747	103.729.330	75.867.310	65.622.492	65.622.492	65.622.492	63.599.232	
5102					AUTORITATI PUBLICE SI ACTIUNI EXTERNE		615.747	66.229.520	66.149.820	59.264.582	59.264.582	59.264.582	57.318.458	
	01				Autoritati executive si legislative		615.747	66.229.520	66.149.820	59.264.582	59.264.582	59.264.582	57.318.458	
	03				Autoritati executive		615.747	66.229.520	66.149.820	59.264.582	59.264.582	59.264.582	57.318.458	
5402					ALTE SERVICII PUBLICE GENERALE			30.833.880	3.051.560	2.901.118	2.901.118	2.901.118	2.823.948	
	05				Fond de rezerva bugetara la dispozitia autoritatilor locale			27.822.220						
5402	10				Servicii publice comunitare de evidentia a persoanelor			3.011.660	3.051.560	2.901.118	2.901.118	2.901.118	2.823.948	
5502					TRANZACTII PRIVIND DATORIA PUBLICA SI IMPRUMUTURI			6.665.930	6.665.930	3.456.792	3.456.792	3.456.792	3.456.826	
6000	02				Partea II-a APARARE, ORDINE PUBLICA SI SIGURANTA NATIONALA			10.866.180	9.656.290	8.681.717	8.681.717	8.681.717	8.184.813	
6102					ORDINE PUBLICA SI SIGURANTA NATIONALA			10.866.180	9.656.290	8.681.717	8.681.717	8.681.717	8.184.813	
	03				Ordine publica			7.798.280	7.849.440	6.989.082	6.989.082	6.989.082	6.664.767	
	04				Politie comunitara			7.798.280	7.849.440	6.989.082	6.989.082	6.989.082	6.664.767	
	05				Protectie civila si protectia contra incendiilor (protectie civila nonmilitara)								6.664.767	
6102	50				Alte cheltuieli in domeniul ordinii publice si sigurantei nationale			67.900	67.900	22.223	22.223	22.223	33.865	
6500	02				Partea III-a CHELTUIELI SOCIAL-CULTURALE			3.000.000	1.738.950	1.670.412	1.670.412	1.670.412	1.486.181	
6502					INVATAMANT			304.595.960	355.435.030	243.875.493	243.866.724	243.866.724	237.065.811	
	03				Invatamant prescolar si primar			117.524.160	134.118.900	80.240.701	80.231.932	80.231.932	104.171.389	
								7.523.930	9.600.480	8.307.788	8.307.788	8.307.788	8.207.330	

Capi- tot	Sub- capi- tot	Pa- ra- gra- f	Ar- ti- col	Ali- ne- at	Denumire indicator	Credite de angajament			Credite bugetare			Angajamente legale	Plati efectuate	Angajamente legale de platit	Cheltuieli efective
						initiale	definitive	3	initiale	definitive	4				
A						1	2	3	4	5	6	7	8=6-7	9	
6502	01				B										
	04				Invatamant prescolar		561.589	7.523.930	9.600.480	8.307.788	8.307.788	8.307.788	8.307.788	8.207.330	
					Invatamant secundar		10.352.403	65.562.010	79.954.440	66.044.760	66.035.991	66.035.991	66.035.991	90.150.057	
	01				Invatamant secundar inferior		6.436.364	17.425.930	24.301.690	19.507.676	19.507.676	19.507.676	19.507.676	34.070.620	
	02				Invatamant secundar superior		3.916.039	48.136.080	55.652.750	46.537.084	46.528.315	46.528.315	46.528.315	56.079.437	
	13				Invatamant anteprescolar			769.740	7.416.570	4.479.019	4.479.019	4.479.019	4.479.019	3.714.836	
	50				Alte cheltuieli in domeniul invatamantului										
					Alte cheltuieli in domeniul invatamantului		105.742	43.668.480	37.147.410	1.409.134	1.409.134	1.409.134	1.409.134	2.099.166	
6602	06				SANATATE		50.747.854	78.057.150	107.392.530	64.148.619	64.148.619	64.148.619	64.148.619	28.528.243	
					Servicii medicale in unitati sanitare cu paturi										
					Spitale generale		45.284.139	47.025.020	76.920.020	41.198.971	41.198.971	41.198.971	41.198.971	21.031.858	
6602	06	01			Servicii de sanatate publica		45.284.139	47.025.020	76.920.020	41.198.971	41.198.971	41.198.971	41.198.971	21.031.858	
	08				Alte cheltuieli in domeniul sanatatii			7.145.560	7.330.560	6.649.924	6.649.924	6.649.924	6.649.924	6.641.660	
	50				Alte institutii si actiuni sanitare		5.463.715	23.886.570	23.141.950	16.299.724	16.299.724	16.299.724	16.299.724	854.725	
6702	50				CULTURA, RECREERE SI RELIGIE		5.463.715	23.886.570	23.141.950	16.299.724	16.299.724	16.299.724	16.299.724	854.725	
	03				Servicii culturale		10.959.350	59.171.820	63.960.940	51.591.882	51.591.882	51.591.882	51.591.882	57.702.395	
					Muzee			-6.340	-6.340	-6.337	-6.337	-6.337	-6.337	21.372	
	03				Consolidarea si restaurarea monumentelor istorice			-6.340	-6.340	-6.337	-6.337	-6.337	-6.337	21.372	
6702	05				Servicii recreative si sportive		10.673.161	37.923.630	42.574.510	33.597.218	33.597.218	33.597.218	33.597.218	41.800.856	
	01				Sport		341.093	22.237.000	28.467.310	23.273.834	23.273.834	23.273.834	23.273.834	34.055.349	
	02				Tineret			100.000	62.410	59.599	59.599	59.599	59.599	59.599	
	03				Intretinere gradini publice, parcuri zone verzi, baze sportive si de agrement				14.044.790	10.263.785	10.263.785	10.263.785	10.263.785	7.685.908	
6702	06				Servicii religioase		10.332.068	15.586.630	14.044.790	10.263.785	10.263.785	10.263.785	10.263.785	7.685.908	
	50				Alte servicii in domeniile culturii,			404.550	404.550	362.567	362.567	362.567	362.567	362.567	

Capi- tot	Sub- capi- tot	Pa- ra- graf	Ar- ti- col	Ali- ne- at	Denumire indicator	Credite de angajament			Credite bugetare		Angajamente legale	Plati efectuate	Angajamente legale de platit	Cheltuieli efective
						initiale	definitive	1	2	3				
					B									
					A									
6802	05				recreerii si religiei		286.189			20.988.220		17.638.434		15.517.600
					ASIGURARI SI ASISTENTA SOCIALA		344.689			49.962.660		47.894.291		46.663.784
					Asistenta sociala in caz de boli si invaliditati					37.180.670		36.734.489		37.103.292
					Asistenta sociala in caz de invaliditate					37.180.670		36.734.489		37.103.292
					Asistenta sociala pentru familie si copii					9.152.590		7.905.208		7.857.124
					Ajutoare pentru locuinte									248
					Crese									1.856
					Prevenirea excluderii sociale					702.000		494.708		494.708
					Ajutor social					702.000		494.708		494.708
					Alte cheltuieli in domeniul asigurarilor si asistentei sociale									
					Alte cheltuieli in domeniul asistentei sociale		344.689			2.603.000		2.759.886		1.206.556
					Partea IV-a SERVICII SI DEZVOLTARE PUBLICA, LOCUINTE, MEDIU SI APE LOCUINTE, SERVICII SI DEZVOLTARE PUBLICA									
					Locuinte									
					Dezvoltarea sistemului de locuinte		220.406.499			321.351.910		216.571.875		175.278.831
					Alimentare cu apa si amenajari hidrotehnice		218.376.281			287.019.320		183.394.998		144.465.911
					Alimentare cu apa		15.072.147			20.461.440		12.143.810		2.594.048
					Iluminat public si electrificari		15.072.147			20.461.440		12.143.810		2.594.048
					Alte servicii in domeniile locuintelor, serviciilor si dezvoltarii comunale					18.394.160		5.780.639		5.780.639
					PROTECTIA MEDIULUI					18.394.160		5.780.639		5.780.639
							1.156.833			21.512.700		20.635.240		19.651.072
							202.147.301			226.651.020		144.835.309		116.440.152
							2.030.218			34.332.590		33.176.877		30.812.920

Capi- tol	Sub- capi- tol	Pa- ra- gra- f	Ar- ti- col	Ali- ne- at	Denumire indicator	Credite de angajament		Credite bugetare		Angajamente legale	Plati efectuate	Angajamente legale de platit	Cheltuieli efective	
						initiale	definitive	initiale	definitive					
A					B	1	2	3	4	5	6	7	8=6-7	9
7402	05				Salubritate si gestiunea deseurilor		2.030.218	34.101.800	34.332.590	33.176.877	33.176.877	33.176.877	30.810.740	
	01				Salubritate		2.006.418	34.078.000	34.069.790	33.153.077	33.153.077	33.153.077	30.790.946	
	02				Colectarea, tratarea si distrugerea deseurilor									
7402	50				Alte servicii in domeniul protectiei mediului		23.800	23.800	262.800	23.800	23.800	23.800	19.794	
8000	02				Partea V-a ACTIUNI ECONOMICE								2.180	
8002					ACTIUNI GENERALE ECONOMICE, SI DE MUNCA		380.275.294	619.090.330	592.834.260	383.202.168	383.202.168	383.202.168	296.308.970	
8002	01				Actiuni generale economice si comerciale		10.647.780	11.549.880	16.413.960	7.820.077	7.820.077	7.820.077	11.775.189	
					Programe de dezvoltare regionala si sociala		10.647.780	11.549.880	16.413.960	7.820.077	7.820.077	7.820.077	11.775.189	
8102					COMBUSTIBILI SI ENERGIE		140.052.138	284.374.710	260.413.470	125.640.492	125.640.492	125.640.492	75.890.275	
	06				Energie termica		140.052.138	284.374.710	260.413.470	125.640.492	125.640.492	125.640.492	75.890.275	
8302					AGRICULTURA, SILVICULTURA, SI VANATOARE									
8302	03				Agricultura								24.010	
					Protectia plantelor si carantina fitosanitara								24.010	
8402					TRANSPORTURI		229.575.376	323.165.740	316.006.830	249.741.599	249.741.599	249.741.599	208.619.496	
	03				Transport rutier		229.575.376	321.085.740	313.926.830	247.793.679	247.793.679	247.793.679	206.671.576	
	02				Transport in comun		500.990	53.793.520	51.485.030	59.651.312	59.651.312	59.651.312	117.948.153	
	03				Strazi		229.074.386	267.292.220	262.441.800	188.142.367	188.142.367	188.142.367	88.723.423	
06					Transport aerian			2.080.000	2.080.000	1.947.920	1.947.920	1.947.920	1.947.920	
	01				Aeroporturi			2.080.000	2.080.000	1.947.920	1.947.920	1.947.920	1.947.920	

DETALIEREA CHELTUIELILOR

- buget local -
31.12.2022

Capi- tol	Sub- capi- tol	Pa- ra- graf	Gru- pa / Titlu	Ar- ti- col	Ali- ne- at	Denumire indicator	Credite de angajament		Credite bugetare		Angajamente bugetare	Angajamente legale	Plati efectuate	Angajamente legale de platit	Cheltuieli efective
							initiale	definitive	initiale	definitive					
A						B	1	2	3	4	5	6	7	8=6-7	9
0						BIHOR									
5002						TOTAL CHELTUIELI	674.369.167		1.305.155.480	1.355.144.800	917.953.745	917.944.976	917.944.976		780.437.657
						CHELTUIELI CURENTE	460.376.855		991.204.230	1.009.125.080	700.323.742	700.314.973	700.314.973		608.191.791
						TITLUL I CHELTUIELI DE PERSONAL			86.903.720	78.131.890	74.378.648	74.377.638	74.377.638		74.594.580
						TITLUL II BUNURI SI SERVICII			154.126.100	164.691.930	151.733.313	151.733.162	151.733.162		144.223.195
						TITLUL III DOBANZI			6.643.000	6.643.000	3.434.337	3.434.337	3.434.337		3.434.306
						TITLUL IV SUBVENTII			115.000.000	106.192.950	102.814.617	102.814.617	102.814.617		103.297.307
						TITLUL V FONDURI DE REZERVA			27.822.220						
						TITLUL VI TRANSFERURI INTRE UNITATI ALE									
						TITLUL VII TRANSFERURI			14.309.000	36.348.700	36.224.610	36.224.610	36.224.610		36.224.610
						ADMINISTRATIEI PUBLICE			52.634.910	55.644.430	32.566.593	32.566.593	32.566.593		32.530.893
						TITLUL VIII PROIECTE CU FINANTARE DIN									
						FONDURI EXTERNE NERAMBURSABILE (FEN)									
						POSTADERARE		60.501	453.210	453.210					1.829.312
						TITLUL VIII ASISTENTA SOCIALA			27.617.400	29.637.400	29.042.514	29.042.514	29.042.514		29.372.163
						TITLUL X PROIECTE CU FINANTARE DIN									
						FONDURI EXTERNE NERAMBURSABILE									
						CADRULUI FINANCIAR 2014-2020			472.819.080	485.324.160	233.342.253	233.342.253	233.342.253		145.909.341
						TITLUL XI ALTE CHELTUIELI			32.875.590	39.637.410	36.779.229	36.779.229	36.779.229		36.776.084
						TITLUL XII PROIECTE CU FINANTARE									
						DIN SUMELE REPREZENTAND ASISTENTA									
						FINANCIARA NERAMBURSABILA									
						AFERENTA PNRR				6.420.000					
						CHELTUIELI DE CAPITAL		213.992.312	335.760.050	330.107.590	198.549.282	198.549.282	198.549.282		172.245.866
						TITLUL XV ACTIVE NEFINANCIARE		213.992.312	334.258.670	328.606.010	197.049.099	197.049.099	197.049.099		172.245.866
						TITLUL XVI ACTIVE FINANCIARE			1.501.380	1.501.580	1.500.183	1.500.183	1.500.183		

Capi- tol	Sub- capi- tol	Pa- ra- graf	Gru- pa / Titlu col	Ali- ne- at	Denumire indicator	Credite de angajament		Credite bugetare		Angajamente legale	Plati efectuate	Angajamente legale de platit	Cheltuieli efective	
						initiale	definitive	initiale	definitive					
A					B	1	2	3	4	5	6	7	8=6-7	9
	79				OPERATIUNI FINANCIARE			25.946.000	37.750.110	25.522.137	25.522.137	25.522.137		
	81				TITLUL XIX RAMBURSARI DE CREDITE			25.946.000	37.750.110	25.522.137	25.522.137	25.522.137		
	84				PLATI EFECTUATE IN ANII PRECEDENTI SI RECUPERATE IN ANUL CURENT			-47.754.800	-21.837.980	-6.441.416	-6.441.416	-6.441.416		
	85				Titlul XXI PLATI EFECTUATE IN ANII PRECEDENTI SI RECUPERATE IN ANUL CURENT			-47.754.800	-21.837.980	-6.441.416	-6.441.416	-6.441.416		
5100 02					Partea I-a SERVICII PUBLICE GENERALE	615.747		103.729.330	75.867.310	65.622.492	65.622.492	65.622.492		
5102					AUTORITATI PUBLICE SI ACTIUNI EXTERNE	615.747		66.229.520	66.149.820	59.264.582	59.264.582	59.264.582		
	01				CHELTUIELI CURENTE	94.938		59.327.340	63.133.210	57.847.810	57.847.810	57.847.810		
	10				TITLUL I CHELTUIELI DE PERSONAL			42.250.000	42.216.000	40.954.222	40.954.222	40.954.222		
	10 01				Cheltuieli salariale in bani			40.520.000	40.640.000	39.431.103	39.431.103	39.431.103		
	10 01 01				Salarii de baza			29.900.000	31.415.000	31.409.113	31.409.113	31.409.113		
	10 01 06				Alte sporuri			2.200.000	1.860.000	1.853.328	1.853.328	1.853.328		
	10 01 12				Indemnizatii platite unor persoane din afara unitatii			1.060.000	730.000	657.572	657.572	657.572		657.854
	10 01 13				Drepturi de delegare			41.000	21.000	14.262	14.262	14.262		14.262
	10 01 17				Indemnizatii de hrana			1.875.000	1.625.000	1.595.615	1.595.615	1.595.615		1.605.879
	10 01 30				Alte drepturi salariale in bani			5.444.000	4.989.000	3.901.213	3.901.213	3.901.213		4.152.200
	10 02				Cheltuieli salariale in natura			700.000	666.000	635.650	635.650	635.650		635.620
	10 02 06				Vouchere de vacanta			700.000	666.000	635.650	635.650	635.650		635.620
	10 03				Contributii			1.030.000	910.000	887.469	887.469	887.469		903.220
	10 03 07				Contributia asiguratorie pentru munca			1.030.000	910.000	887.469	887.469	887.469		903.220
	20				TITLUL II BUNURI SI SERVICII			11.550.000	14.637.850	12.610.867	12.610.867	12.610.867		12.578.431
	20 01				Bunuri si servicii			8.675.000	9.697.250	8.557.280	8.557.280	8.557.280		8.786.871
	20 01 01				Furnituri de birou			480.000	480.000	431.272	431.272	431.272		449.338

Capi- tol	Sub- capi- tol	Pa- ra- graf	Gru- pa / Titlu col	Al- ne- at	Denumire indicator	Credite de angajament		Credite bugetare		Angajamente legale Angajamente legale	Plati efectuate	Angajamente legale de platit	Cheltuieli efective	
						initiale	definitive	initiale	definitive					
A					B	1	2	3	4	5	6	7	8=6-7	9
	20	01	02		Materiale pentru curatenie			195.000	195.000	115.812		115.812	120.435	
	20	01	03		Incalzit, iluminat si forta motrica			1.820.000	1.820.000	995.281		995.281	1.027.259	
	20	01	04		Apa, canal si salubritate			120.000	120.000	98.777		98.777	100.853	
	20	01	08		Posta, telecomunicatii, radio, tv, internet			1.080.000	1.310.000	1.288.076		1.288.076	1.206.307	
	20	01	09		Materiale si prestari de servicii cu caracter functional			230.000	267.400	233.245		233.245	202.254	
	20	01	30		Alte bunuri si servicii pentru intretinere si functionare			4.750.000	5.504.850	5.394.817		5.394.817	5.680.425	
	20	02			Reparatii curente			190.000	615.000	554.895		554.895	554.895	
	20	05			Bunuri de natura obiectelor de inventar			440.000	606.600	580.951		580.951	240.229	
	20	05	01		Uniforme si echipament			50.000	80.000	62.825		62.825	19.002	
	20	05	30		Alte obiecte de inventar			390.000	526.600	518.126		518.126	221.227	
	20	06			Deplasari, detasari, transferari			245.000	245.000	115.635		115.635	117.385	
	20	06	01		Deplasari interne, detasari, transferari			190.000	190.000	82.220		82.220	83.970	
	20	06	02		Deplasari in strainatate			55.000	55.000	33.415		33.415	33.415	
	20	11			Carti, publicatii si materiale documentare			40.000	40.000	12.550		12.550	13.378	
	20	13			Pregatire profesionala			75.000	35.000	26.647		26.647	26.647	
	20	14			Protectia muncii			40.000	40.000	6.990		6.990	6.990	
	20	15			Munitione, furnituri si armament de natura activelor fixe pentru armata								434	
	20	30			Alte cheltuieli			1.845.000	3.359.000	2.755.919		2.755.919	2.831.602	
	20	30	02		Protocol si reprezentare			295.000	295.000	165.590		165.590	156.289	
	20	30	30		Alte cheltuieli cu bunuri si servicii			1.550.000	3.064.000	2.590.329		2.590.329	2.675.313	
	55				TITLUL VII ALTE TRANSFERURI				529.840	509.837		509.837	509.837	

Capi- tol	Sub- capi- tol	Pa- ra- graf	Gru- pa / Titlu	Ar- ti- col	Ali- ne- at	Denumire indicator	Credite de angajament		Credite bugetare		Angajamente legale	Plati efectuate	Angajamente legale de platit	Cheltuieli efective
							initiale	definitive	initiale	definitive				
A						1	2	3	4	5	6	7	8=6-7	9
B														
	20	01	04			Apa, canal si salubritate			11.000	11.000	1.463	1.463		1.575
	20	01	30			Alte bunuri si servicii pentru intretinere si functionare			106.000	106.000	73.198	73.198		80.305
	20	05				Bunuri de natura obiectelor de inventar			22.000	29.000	27.978	27.978		2.707
	20	05	01			Uniforme si echipament			1.000	1.000	650	650		
	20	05	30			Alte obiecte de inventar			22.000	28.000	27.328	27.328		2.707
	50					TITLUL V FONDURI DE REZERVA			27.822.220					
	50	04				Fond de rezerva bugetara la dispozitia autoritatilor locale			27.822.220					
	59					TITLUL XI ALTE CHELTUIELI			33.660	33.660	10.800	10.800		8.941
	59	40				Sume aferente persoanelor cu handicap neincadrate			33.660	33.660	10.800	10.800		8.941
	70					CHELTUIELI DE CAPITAL			5.000	32.900	25.571	25.571		9.090
	71					TITLUL XV ACTIVE NEFINANCIARE			5.000	32.900	25.571	25.571		9.090
	71	01				Active fixe			5.000	32.900	25.571	25.571		9.090
	71	01	03			Mobilier, aparatura birou si alte active corporale			5.000	32.900	25.571	25.571		7.625
	71	01	30			Alte active fixe (inclusiv reparatii capitale)								1.465
5502						TRANZACTII PRIVIND DATORIA PUBLICA SI IMPRUMUTURI			6.665.930	6.665.930	3.456.792	3.456.792		3.456.826
	01					CHELTUIELI CURENTE			6.665.000	6.666.000	3.456.857	3.456.857		3.456.826
	20					TITLUL II BUNURI SI SERVICII			23.000	23.000	22.520	22.520		22.520
	20	24				Comisioane si alte costuri aferente imprumuturilor								
	20	24	02			Comisioane si alte costuri aferente			23.000	23.000	22.520	22.520		22.520

Capi- tol	Sub- capi- tol	Pa- ra- graf	Ar- ti- col	Ali- ne- at	Denumire indicator	Credite de angajament		Credite bugetare		Angajamente bugetare	Angajamente legale	Plati efectuate	Angajamente legale de platit	Cheltuieli efective
						initiale	definitive	initiale	definitive					
A					B	1	2	3	4	5	6	7	8=6-7	9
					inprumuturilor interne			23.000	23.000	22.520	22.520	22.520	22.520	22.520
	30				TITLUL III DOBANZI			6.643.000	6.643.000	3.434.337	3.434.337	3.434.337	3.434.337	3.434.306
	30	01			Dobanzi aferente datoriei publice interne			6.643.000	6.643.000	3.434.337	3.434.337	3.434.337	3.434.337	3.434.306
	30	01	01		Dobanzi aferente datoriei publice interne directe			6.643.000	6.643.000	3.434.337	3.434.337	3.434.337	3.434.337	3.434.306
	84				PLATI EFECTUATE IN ANII PRECEDENTII SI RECUPERATE IN ANUL CURENT			-70	-70	-65	-65	-65	-65	-65
	85				Titlul XXI PLATI EFECTUATE IN ANII PRECEDENTII SI RECUPERATE			-70	-70	-65	-65	-65	-65	-65
	85	01			IN ANUL CURENT			-70	-70	-65	-65	-65	-65	-65
	85	01	01		Plati efectuate in anii precedenti si recuperate in anul curent			-70	-70	-65	-65	-65	-65	-65
	85	01	01		Plati efectuate in anii precedenti si recuperate in anul curent (SF)			-70	-70	-65	-65	-65	-65	-65
6000	02				Partea II-a APARARE, ORDINE PUBLICA SI SIGURANTA NATIONALA			10.866.180	9.656.290	8.681.717	8.681.717	8.681.717	8.681.717	8.184.813
6102					ORDINE PUBLICA SI SIGURANTA NATIONALA			10.866.180	9.656.290	8.681.717	8.681.717	8.681.717	8.681.717	8.184.813
	01				CHELTUIELI CURENTE			10.409.900	8.986.800	8.147.421	8.147.421	8.147.421	8.147.421	8.064.078
	10				TITLUL I CHELTUIELI DE PERSONAL			6.742.000	6.771.000	6.175.052	6.175.052	6.175.052	6.175.052	6.139.802
	10	01			Cheltuieli salariale in bani			5.437.000	5.687.000	5.102.598	5.102.598	5.102.598	5.102.598	5.059.769
	10	01	01		Salarii de baza			4.120.000	4.490.000	4.318.865	4.318.865	4.318.865	4.318.865	4.380.496
	10	01	06		Alte sporuri			104.000	104.000	74.528	74.528	74.528	74.528	75.315
	10	01	13		Drepturi de delegare			10.000	10.000	7.390	7.390	7.390	7.390	7.089
	10	01	17		Indemnizatii de hrana			18.000	18.000	7.390	7.390	7.390	7.390	7.089
	10	01	30		Alte drepturi salariale in bani			1.185.000	1.065.000	701.815	701.815	701.815	701.815	596.869
	10	02			Cheltuieli salariale in natura			1.190.000	969.000	959.894	959.894	959.894	959.894	966.184

Capi- tol	Sub- capi- tol	Pa- ra- graf	Gru- pa / Titlu	Ar- ti- col	Ali- ne- at	Denumire indicator	Credite de angajament		Credite bugetare		Angajamente legale	Angajamente legale de platit	Plati efectuate	Cheltuieli efective	
							initiale	definitive	initiale	definitive					
A						B	1	2	3	4	5	6	7	8=6-7	9
	10	02	02			Norme de hrana	1.091.000		841.000	835.804	835.804	835.804	835.804	841.004	
	10	02	06			Vouchere de vacanta	99.000		128.000	124.090	124.090	124.090	124.090	125.180	
	10	03				Contributii	115.000		115.000	112.560	112.560	112.560	112.560	113.849	
	10	03	07			Contributia asiguratorie pentru munca	115.000		115.000	112.560	112.560	112.560	112.560	113.849	
	20					TITLUL II BUNURI SI SERVICII	3.667.900		2.215.800	1.972.369	1.972.369	1.972.369	1.972.369	1.924.276	
	20	01				Bunuri si servicii	908.900		614.900	476.604	476.604	476.604	476.604	482.723	
	20	01	01			Furnituri de birou	8.000		8.000	7.705	7.705	7.705	7.705	4.731	
	20	01	03			Incalzit, iluminat si forta motrica	98.000		98.000	88.217	88.217	88.217	88.217	99.185	
	20	01	04			Apa, canal si salubritate	8.500		8.500	3.141	3.141	3.141	3.141	3.814	
	20	01	09			Materiale si prestari de servicii cu caracter functional			6.000		5.826	5.826	5.826	5.826	
	20	01	30			Alte bunuri si servicii pentru intretinere si functionare	794.400		494.400	371.715	371.715	371.715	371.715	369.167	
	20	05				Bunuri de natura obiectelor de inventar	317.500		231.400	186.139	186.139	186.139	186.139	214.670	
	20	05	01			Uniforme si echipament	200.000		170.900	131.547	131.547	131.547	131.547	214.670	
	20	05	30			Alte obiecte de inventar	117.500		60.500	54.592	54.592	54.592	54.592		
	20	06				Deplasari, detasari, transferari	80.000		80.000	56.566	56.566	56.566	56.566	54.816	
	20	06	01			Deplasari interne, detasari, transferari	80.000		80.000	56.566	56.566	56.566	56.566	54.816	
	20	13				Pregatire profesionala	55.000		55.000	24.167	24.167	24.167	24.167	24.167	
	20	15				Munitie, furnituri si armament de natura activelor fixe pentru armata	1.000		1.000	893	893	893	893		
	20	30				Alte cheltuieli	2.305.500		1.233.500	1.228.000	1.228.000	1.228.000	1.228.000	1.147.900	
	20	30	30			Alte cheltuieli cu bunuri si servicii	2.305.500		1.233.500	1.228.000	1.228.000	1.228.000	1.228.000	1.147.900	
	70					CHELTUIELI DE CAPITAL	456.280		670.700	535.506	535.506	535.506	535.506	120.735	
	71					TITLUL XV ACTIVE NEFINANCIARE	456.280		670.700	535.506	535.506	535.506	535.506	120.735	
	71	01				Active fixe	456.280		670.700	535.506	535.506	535.506	535.506	120.735	

Capi- tol	Sub- capi- tol	Pa- ra- graf	Gru- pa / Titlu	Ar- ti- col	Alf- ne- at	Denumire indicator	Credite de angajament		Credite bugetare		Angajamente bugetare	Angajamente legale	Plati efectuate	Angajamente legale de platit	Cheltuieli efective
							initiale	definitive	initiale	definitive					
A						1	2	3	4	5	6	7	8=6-7	9	
			71	01	02	B	Masini, echipamente si mijloace de transport			456.280	334.230	333.938	333.938		90.426
			71	01	03		Mobilier, aparatura birotica si alte active corporale				145.770	137.384	137.384		21.652
			71	01	30		Alte active fixe (inclusiv reparatii capitale)				190.700	64.184	64.184		8.657
			84				PLATI EFECTUATE IN ANII PRECEDENTI SI RECUPERATE IN ANUL CURENT				-1.210	-1.210	-1.210		
			85				Titlul XXI PLATI EFECTUATE IN ANII PRECEDENTI SI RECUPERATE				-1.210	-1.210	-1.210		
			85	01			IN ANUL CURENT				-1.210	-1.210	-1.210		
			85	01			Plati efectuate in anii precedenti si recuperate in anul curent				-1.210	-1.210	-1.210		
			85	01	01		Plati efectuate in anii precedenti si recuperate in anul curent (SF)				-1.210	-1.210	-1.210		
6500	02						Partea III-a CHELTUIELI SOCIAL-CULTURALE	73.071.627		304.595.960	355.435.030	243.875.493	243.866.724		237.065.811
6502							INVATAMANT	11.019.734		117.524.160	134.118.900	80.240.701	80.231.932		104.171.389
			01				CHELTUIELI CURENTE	5.657.129		116.953.760	123.868.020	74.957.975	74.949.206		102.267.548
			10				TITLUL I CHELTUIELI DE PERSONAL			9.442.100	2.391.270	2.291.559	2.290.569		1.670.262
			10	01			Cheltuieli salariale in bani			9.010.100	2.347.470	2.248.053	2.247.063		1.640.402
			10	01	01		Salarii de baza			6.284.000	1.423.500	1.422.884	1.422.884		1.054.991
			10	01	05		Sporuri pentru conditii de munca			676.000	147.900	147.858	147.858		107.761
			10	01	12		Indemnizatii platite unor persoane din afara unitatii			1.000					
			10	01	15		Alocatii pentru transportul la si de la locul de munca			342.100	363.470	315.094	314.104		313.942

Capi- tol	Sub- capi- tol	Pa- gra- f	Ar- ti- col	Ali- ne- at	Denumire indicator	Credite de angajament		Credite bugetare		Angajamente legale	Plati efectuate	Angajamente legale de platit	Cheltuieli efective	
						initiale	definitive	initiale	definitive					
A					B	1	2	3	4	5	6	7	8=6-7	9
10	01	17			Indemnizatii de hrana			607.000	132.900	132.710	132.710	132.710	96.820	
10	01	30			Alte drepturi salariale in bani			1.100.000	279.700	229.507	229.507	229.507	66.888	
10	02				Cheltuieli salariale in natura			237.000						
10	02	06			Vouchere de vacanta			237.000						
10	03				Contributii			195.000	43.800	43.506	43.506	43.506	29.860	
10	03	07			Contributia asiguratorie pentru munca			195.000	43.800	43.506	43.506	43.506	29.860	
20					TITLUL II BUNURI SI SERVICII			27.693.800	31.092.500	28.742.680	28.742.629	28.742.529	26.936.238	
20	01				Bunuri si servicii			17.485.870	20.945.710	19.956.224	19.956.224	19.956.224	19.974.037	
20	01	01			Furnituri de birou			397.210	453.070	446.075	446.075	446.075	414.793	
20	01	02			Materiale pentru curatenie			788.800	776.290	773.858	773.858	773.858	803.531	
20	01	03			Incalzit, iluminat si forta motrica			11.374.900	14.409.260	13.717.529	13.717.529	13.717.529	13.623.201	
20	01	04			Apa, canal si salubritate			1.536.500	1.762.990	1.677.296	1.677.296	1.677.296	1.693.814	
20	01	08			Posta, telecomunicatii, radio, tv, internet			419.050	323.910	312.656	312.656	312.656	311.947	
20	01	09			Materiale si prestari de servicii cu caracter functional			531.710	540.930	498.833	498.833	498.833	482.962	
20	01	30			Alte bunuri si servicii pentru intretinere si functionare			2.437.700	2.679.350	2.529.977	2.529.977	2.529.977	2.643.789	
20	02				Reparatii curente			4.241.000	4.526.020	3.739.202	3.739.064	3.739.064	3.754.480	
20	03				Hrana			1.584.000	1.526.100	1.282.627	1.282.627	1.282.627	1.282.627	
20	03	01			Hrana pentru oameni			1.584.000	1.526.100	1.282.627	1.282.627	1.282.627	1.282.627	
20	04				Medicamente si materiale sanitare			104.000	82.100	58.271	58.271	58.271	59.780	
20	04	01			Medicamente			4.000	4.000	3.992	3.992	3.992	4.072	
20	04	02			Materiale sanitare			100.000	78.100	54.279	54.279	54.279	55.708	
20	05				Bunuri de natura obiectelor de inventar			2.110.200	2.925.120	2.885.784	2.885.783	2.885.783	1.040.640	
20	05	01			Uniforme si echipament			58.500	40.550	40.453	40.453	40.453	22.256	

Capi- tol	Sub- capi- tol	Pa- ra- graf	Gr- pa / Titlu	Ar- ti- col	Ali- ne- at	Denumire indicator	Credite de angajament		Credite bugetare		Angajamente legale	Plati efectuate	Angajamente legale de platit	Cheltuieli efective	
							initiale	definitive	initiale	definitive					
A						B	1	2	3	4	5	6	7	8=6-7	9
	56	01	03			Cheltuieli neeligibile									14.076
	56	18				Mecanismul financiar norvegian			1.726.000	1.946.000	1.755.483	1.755.483			1.153
	56	18	01			Finantarea nationala			1.726.000	1.946.000	1.755.483	1.755.483			1.153
	57					TITLUL VIII ASISTENTA SOCIALA			1.701.000	1.921.000	1.748.223	1.748.223			1.753.892
	57	02				Ajutoare sociale									1.753.892
	57	02	01			Ajutoare sociale in numerar									1.746.737
	57	02	03			Tichete de cresa si tichete sociale pentru gradinita			25.000	25.000	7.260	7.260			7.155
	58					TITLUL X PROIECTE CU FINANTARE DIN FONDURI EXTERNE NERAMBURSABILE									
	58	01				CADRULUI FINANCIAR 2014-2020			53.887.810	51.244.800	14.038.466	14.038.466			43.780.759
	58	01				Programe din Fondul European de Dezvoltare									
	58	01				Regionala (FEDR)			5.657.129	5.657.129	14.038.466	14.038.466			43.780.759
	58	01	01			Finantarea nationala			848.570	17.159.810	2.787.663	2.787.663			8.077.997
	58	01	02			Finantarea externa nerambursabila			4.808.559	32.521.490	9.705.152	9.705.152			31.303.371
	58	01	03			Cheltuieli neeligibile				1.563.500	1.545.651	1.545.651			4.399.391
	59					TITLUL XI ALTE CHELTUIELI			10.759.200	15.631.850	14.728.292	14.728.292			14.717.301
	59	01				Burse			10.535.200	15.558.050	14.700.685	14.693.057			14.693.152
	59	40				Sume aferente persoanelor cu handicap neincadrate			204.000	73.800	35.235	35.235			24.149
	60					Titlul XII PROIECTE CU FINANTARE DIN SUMELE REPREZENTAND ASISTENTA FINANCIARA NERAMBURSABILA AFERENTA PNRR									
	60	01				Fonduri europene nerambursabile				6.300.000					
	60	03				Sume aferente TVA				5.300.000					
										1.000.000					

Capi- fol	Sub- capi- fol	Pa- ra- graf	Gru- pa / Titlu	Ar- ti- col	Al- ne- at	Denumire indicator	Credite de angajament		Credite bugetare		Angajamente legale	Plati efectuate	Angajamente legale de platit	Cheltuieli efective	
							initiale	definitive	initiale	definitive					
A						B	1	2	3	4	5	6	7	8=6-7	9
70						CHELTUIELI DE CAPITAL									
71						TITLUL XV ACTIVE NEFINANCIARE		5.362.605	12.063.560	13.814.340	5.527.582	5.527.582	5.527.582	5.527.582	1.903.841
71	01					Active fixe	5.362.605	5.362.605	12.063.560	13.814.340	5.527.582	5.527.582	5.527.582	5.527.582	1.903.841
71	01	01				Constructii	5.362.605	5.362.605	11.943.560	13.694.340	5.527.582	5.527.582	5.527.582	5.527.582	1.903.841
71	01	02				Masini, echipamente si mijloace de transport	168.385	168.385	1.191.680	1.801.810	347.937	347.937	347.937	347.937	333.550
71	01	03				Mobilier, aparatura birotica si alte active corporale		95.000	95.000	101.000	5.999	5.999	5.999	5.999	13.856
71	01	30				Alte active fixe				7.500	7.318	7.318	7.318	7.318	274.406
71	03					(inclusiv reparatii capitale) Reparatii capitale aferente activelor fixe	5.194.220	5.194.220	10.656.880	11.784.030	5.166.328	5.166.328	5.166.328	5.166.328	1.282.029
79						OPERATIUNI FINANCIARE			120.000	120.000					
81						TITLUL XIX RAMBURSARI DE CREDITE				712.000					
81	04					Rambursarea imprumuturilor contractate pentru finantarea proiectelor cu finantare UE				712.000					
84						PLATI EFECTUATE IN ANII PRECEDENTI SI RECUPERATE IN ANUL CURENT									
85						Titlul XXI PLATI EFECTUATE IN ANII PRECEDENTI SI RECUPERATE IN ANUL CURENT									
85	01					Plati efectuate in anii precedenti si recuperate in anul curent			-1.493.160	-4.275.460	-244.856	-244.856	-244.856	-244.856	-244.856
85	01	01				Plati efectuate in anii precedenti si recuperate in anul curent (SF)			-1.493.160	-4.275.460	-244.856	-244.856	-244.856	-244.856	-181.510
									-11.493.160	-4.212.100	-181.510	-181.510	-181.510	-181.510	

Capi- tol	Sub- capi- tol	Pa- ra- graf	Ar- ti- col	Ali- at	Denumire indicator	Credite de angajament			Credite bugetare		Angajamente legale	Plati efectuate	Angajamente legale de platit	Cheltuieli efective
						initiale	definitive		initiale	definitive				
A					B									
85 01 02					Plati efectuate in anii precedenti si recuperate in anul curent (SD)	1	2	3	4	5	6	7	8=6-7	9
6602					SANATATE		50.747.854	78.057.150	-63.346	64.148.619	-63.346	-63.346		28.528.243
	01				CHELTUIELI CURENTE		50.481.728	78.057.150	107.392.530	64.148.619	64.148.619	64.148.619		28.405.294
	10				TITLUL I CHELTUIELI DE PERSONAL				103.372.830	63.721.492	63.721.492	63.721.492		6.228.042
	10	01			Cheltuieli salariale in bani			6.850.000	6.891.000	6.253.291	6.253.291	6.253.291		6.090.995
	10	01	01		Salarii de baza			6.699.000	6.644.000	6.115.810	6.115.810	6.115.810		4.555.036
	10	01	05		Sporuri pentru conditii de munca			4.915.000	4.860.000	4.561.801	4.561.801	4.561.801		539.544
	10	01	17		Indemnizatii de hrana			629.000	629.000	542.171	542.171	542.171		202.154
	10	01	30		Alte drepturi salariale in bani			255.000	255.000	223.439	223.439	223.439		794.261
	10	02			Cheltuieli salariale in natura			900.000	900.000	788.399	788.399	788.399		
	10	02	06		Vouchere de vacanta				96.000					
	10	03			Contributii				96.000					
	10	03	07		Contributia asiguratorie pentru munca			151.000	151.000	137.481	137.481	137.481		137.047
	20				TITLUL II BUNURI SI SERVICII			151.000	151.000	137.481	137.481	137.481		137.047
	20	01			Bunuri si servicii			216.000	546.680	504.179	504.179	504.179		515.451
	20	01	01		Furnituri de birou			29.000	29.000	18.518	18.518	18.518		18.518
	20	01	08		Posta, telecomunicatii, radio, tv, internet			5.000	5.000	1.365	1.365	1.365		1.365
	20	01	30		Alte bunuri si servicii pentru intretinere si functionare			4.000	4.000	2.395	2.395	2.395		2.395
	20	04			Medicamente si materiale sanitare			20.000	20.000	14.758	14.758	14.758		14.758
	20	04	01		Medicamente			181.000	501.680	477.258	477.258	477.258		490.551
	20	04	02		Materiale sanitare			76.000	111.000	104.599	104.599	104.599		104.599
	20	05			Bunuri de natura obiectelor de inventar			105.000	390.680	372.659	372.659	372.659		385.952
	20	05	30		Alte obiecte de inventar			6.000	6.000	5.939	5.939	5.939		3.918
								6.000	6.000	5.939	5.939	5.939		3.918

Capi- tol	Sub- capi- tol	Pa- ra- graf	Ar- fi- col	Ali- ne- at	Denumire indicator	Credite de angajament		Credite bugetare		Angajamente legale	Plati efectuate	Angajamente legale de platit	Cheltuieli efective	
						initiale	definitive	initiale	definitive					
A					B	1	2	3	4	5	6	7	8=6-7	9
20	30				Alte cheltuieli				10.000	2.464	2.464	2.464	2.464	2.464
20	30	30			Alte cheltuieli cu bunuri si servicii				10.000	2.464	2.464	2.464	2.464	2.464
51					TITLUL VI TRANSFERURI INTRE UNITATI ALE ADMINISTRATIEI PUBLICE									
51	02				Transferuri de capital				20.850.000	20.846.352	20.846.352	20.846.352	20.846.352	20.846.352
51	02	12			Transferuri pentru finantarea investi- tiilor la spitale				20.850.000	20.846.352	20.846.352	20.846.352	20.846.352	20.846.352
51	02	28			Transferuri din bugetele locale pentru finantarea cheltuielilor de capital din domeniul sanatatii				18.754.000	18.752.700	18.752.700	18.752.700	18.752.700	18.752.700
56					TITLUL VIII PROIECTE CU FINANTARE DIN FONDURI EXTERNE NERAMBURSABILE (FEN)									
56	01				POSTADERARE									
56	01				Programe din Fondul European de Dezvoltare Regionala (FEDR)									
56	01	01			Finantarea nationala									
56	01	03			Cheltuieli neeligibile									
58					TITLUL X PROIECTE CU FINANTARE DIN FONDURI EXTERNE NERAMBURSABILE									
58	01				CADRULUI FINANCIAR 2014-2020									
58	01				Programe din Fondul European de Dezvoltare Regionala (FEDR)		50.481.728		70.911.590	35.981.567	35.981.567	35.981.567	35.981.567	608.402
58	01	01			Finantarea nationala		50.481.728		70.911.590	35.981.567	35.981.567	35.981.567	35.981.567	608.402
58	01	02			Finantarea externa nerambursabila		7.572.259		13.233.310	9.364.741	9.364.741	9.364.741	9.364.741	187.140
58	01	03			Cheltuieli neeligibile		42.909.469		61.041.280	26.139.140	26.139.140	26.139.140	26.139.140	421.262
59					TITLUL XI ALTE CHELTUIELI									
									7.000	477.686	477.686	477.686	477.686	136.501
									79.560	136.103	136.103	136.103	136.103	136.501

Capi- fol	Sub- capi- fol	Pa- ra- graf	Gru- pa / Titlu	Ar- fi- col	Ali- ne- af	Denumire indicator	Credite de angajament		Credite bugetare		Angajamente legale	Plati efectuate	Angajamente legale de platit	Cheltuieli efective	
							initiale	definitive	initiale	definitive					
A						B	1	2	3	4	5	6	7	8=6-7	9
						intretinere si functionare			8.322.100	7.262.360	5.473.033	5.473.033	5.473.033	4.927.219	
			20	02		Reparatii curente			467.000	358.360	138.245	138.245	138.245	116.383	
			20	05		Bunuri de natura obiectelor de inventar			646.300	825.110	517.980	517.980	517.980	105.509	
			20	05	01	Uniforme si echipament			50.300	66.500	17.814	17.814	17.814	105.509	
			20	05	30	Alte obiecte de inventar			596.000	758.610	500.166	500.166	500.166	100.000	
			20	30		Alte cheltuieli			1.600.000	100.000	100.000	100.000	100.000	100.000	
			20	30	30	Alte cheltuieli cu bunuri si servicii			1.600.000	100.000	100.000	100.000	100.000	100.000	
			51			TITLUL VI TRANSFERURI INTRE UNITATI ALE ADMINISTRATIEI PUBLICE			14.309.000	15.478.700	15.358.258	15.358.258	15.358.258	15.358.258	
			51	01		Transferuri curente			14.309.000	15.256.020	15.139.849	15.139.849	15.139.849	15.139.849	
			51	01	01	Transferuri catre institutiile publice			14.309.000	15.256.020	15.139.849	15.139.849	15.139.849	15.139.849	
			51	02		Transferuri de capital								218.409	
			51	02	29	Alte transferuri de capital catre instituti publice				222.680	218.409	218.409	218.409	218.409	
			56			TITLUL VIII PROIECTE CU FINANTARE DIN FONDURI EXTERNE NERAMBURSABILE (FEN)								893.021	
			56	01		POSTADERARE								893.021	
			56	01		Programe din Fondul European de Dezvoltare Regionala (FEDR)								219.116	
			56	01	01	Finantarea nationala								666.570	
			56	01	02	Finantarea externa nerambursabila								7.335	
			56	01	03	Cheltuieli neeligibile									
			58			TITLUL X PROIECTE CU FINANTARE DIN FONDURI EXTERNE NERAMBURSABILE									
			58	01		CADRULUI FINANCIAR 2014-2020			3.462.450	3.933.450	3.440.751	3.440.751	3.440.751	1.106.104	
			58	01		Programe din Fondul European de Dezvoltare		3.427							

Capi- tol	Sub- capi- tol	Pa- ra- graf	Gru- pa / Titlu	Ar- ti- col	Ali- ne- at	Denumire indicator	Credite de angajament				Credite bugetare		Angajamente legale	Plati efectuate	Angajamente legale de platit	Cheltuieli efective	
							initiale	definitive	initiale	definitive	initiale	definitive					
A						B	1	2	3	4	5	6	7	8=6-7		9	
						TITLUL XIX RAMBURSARI DE CREDITE					117.000						
	81		81	04		Rambursarea imprumuturilor contractate pentru finantarea proiectelor cu finantare UE				117.000							
	84					PLATI EFECTUATE IN ANII PRECEDENTI SI RECUPERATE IN ANUL CURENT			-7.340	-101.557	-101.557	-101.557	-101.557				
	85					Titlul XXI PLATI EFECTUATE IN ANII PRECEDENTI SI RECUPERATE IN ANUL CURENT			-7.340	-101.560	-101.557	-101.557	-101.557				
	85	01				Plati efectuate in anii precedenti si recuperate in anul curent			-7.340	-101.560	-101.557	-101.557	-101.557				
	85	01	01			Plati efectuate in anii precedenti si recuperate in anul curent (SF)			-7.340	-36.830	-36.832	-36.832	-36.832				
	85	01	02			Plati efectuate in anii precedenti si recuperate in anul curent (SD)				-64.730	-64.725	-64.725	-64.725				
6802						ASIGURARI SI ASISTENTA SOCIALA		344.689	49.842.830	49.962.660	47.894.291	47.894.291	47.894.291				
	01					CHELTUIELI CURENTE		344.689	49.722.020	49.880.070	47.814.501	47.814.501	47.814.501				
	10					TITLUL I CHELTUIELI DE PERSONAL			18.846.620	17.084.620	15.973.941	15.973.941	15.973.941				
	10	01				Cheltuieli salariale in bani			18.299.500	16.566.500	15.519.053	15.519.053	15.519.053				
	10	01	01			Salarii de baza			14.946.000	13.353.000	12.730.682	12.730.682	12.730.682				
	10	01	05			Sporuri pentru conditii de munca			37.500	37.500	26.134	26.134	26.134				
	10	01	06			Alte sporuri			38.000	36.000	26.787	26.787	26.787				
	10	01	12			Indemnizatii platite unor persoane din afara unitatii											
	10	01	13			Drepturi de delegare			3.000	3.000	255	255	255				
	10	01	17			Indemnizatii de hrana			4.000	4.000							
								1.421.000	1.283.000	1.183.364	1.183.364	1.183.364	1.183.364				1.183.670

Capi- tol	Sub- cap- tol	Pa- ra- graf	Ar- ti- col	Ali- ne- at	Denumire indicator	Credite de angajament		Credite bugetare		Angajamente bugetare	Angajamente legale	Plati efectuate	Angajamente legale de platit	Cheltuieli efective
						initiale	definitive	initiale	definitive					
						1	2	3	4	5	6	7	8=6-7	9
					B									
						A								
						10 01 30	Alte drepturi salariale in bani	1.850.000	1.850.000	1.551.831	1.551.831	1.551.831	1.551.831	1.544.103
						10 02	Cheltuieli salariale in natura	137.000	137.000	106.515	106.515	106.515	106.515	106.515
						10 02 06	Vouchere de vacanta	137.000	137.000	106.515	106.515	106.515	106.515	106.515
						10 03	Contributii	410.120	381.120	348.373	348.373	348.373	348.373	348.373
						10 03 07	Contributia asiguratorie pentru munca	410.120	381.120	348.373	348.373	348.373	348.373	348.373
						20	TITLUL II BUNURI SI SERVICII	2.345.000	2.349.650	1.965.091	1.965.091	1.965.091	1.965.091	1.922.683
						20 01	Bunuri si servicii	1.011.000	1.050.650	868.624	868.624	868.624	868.624	876.760
						20 01 01	Furnituri de birou	36.000	41.000	35.966	35.966	35.966	35.966	28.799
						20 01 02	Materiale pentru curatenie	28.000	28.000	3.853	3.853	3.853	3.853	12.789
						20 01 03	Incalzit, iluminat si forta motrica	215.000	234.650	205.445	205.445	205.445	205.445	206.430
						20 01 04	Apa, canal si salubritate	21.000	24.000	17.176	17.176	17.176	17.176	16.919
						20 01 08	Posta, telecomunicatii, radio, tv, internet							
						20 01 09	Materiale si prestari de servicii cu caracter functional	39.000	41.000	33.371	33.371	33.371	33.371	39.049
						20 01 30	Alte bunuri si servicii pentru intretinere si functionare	49.000	49.000	26.988	26.988	26.988	26.988	24.216
						20 02	Reparatii curente	623.000	633.000	545.825	545.825	545.825	545.825	548.558
						20 03	Hrana	86.000	47.000	19.932	19.932	19.932	19.932	23.569
						20 03 01	Hrana pentru oameni	111.000	111.000	102.705	102.705	102.705	102.705	96.801
						20 04	Medicamente si materiale sanitare	111.000	111.000	102.705	102.705	102.705	102.705	96.801
						20 04 01	Medicamente	14.000	14.000	3.502	3.502	3.502	3.502	3.502
						20 04 02	Materiale sanitare	4.000	4.000	1.524	1.524	1.524	1.524	1.524
						20 05	Bunuri de natura obiectelor de inventar	10.000	10.000	1.978	1.978	1.978	1.978	1.978
						20 05 01	Uniforme si echipament	50.000	80.000	52.501	52.501	52.501	52.501	8.364
						20 05 30	Alte obiecte de inventar	3.000	4.000	1.332	1.332	1.332	1.332	763
								47.000	76.000	51.169	51.169	51.169	51.169	7.601

Capi- tol	Sub- capi- tol	Pa- ra- graf	Gru- pa / Titlu	Ar- ti- col	Ali- ne- at	Denumire indicator	Credite de angajament		Credite bugetare		Angajamente bugetare	Angajamente legale	Plati efectuate	Angajamente legale de platit	Cheltuieli efective
							initiale	definitive	initiale	definitive					
A						B	1	2	3	4	5	6	7	8=6-7	9
	20	06				Deplasari, detasari, transferari			15.000	15.000	180	180	180		180
	20	06	01			Deplasari interne, detasari, transferari			10.000	10.000	180	180	180		180
	20	06	02			Deplasari in strainatate			5.000	5.000					
	20	11				Carti, publicatii si materiale documentare			5.000	5.000	2.855	2.855	2.855		2.855
	20	13				Pregatire profesionala			13.000	15.000	11.703	11.703	11.703		11.703
	20	14				Protectia muncii			5.000	5.000	678	678	678		678
	20	30				Alte cheltuieli			1.035.000	1.007.000	902.411	902.411	902.411		902.411
	20	30	02			Protocol si reprezentare			3.000	3.000	2.499	2.499	2.499		2.499
	20	30	30			Alte cheltuieli cu bunuri si servicii			1.032.000	1.004.000	899.912	899.912	899.912		899.912
	56					TITLUL VIII PROIECTE CU FINANTARE DIN FONDURI EXTERNE NERAMBURSABILE (FEN)									
	56	01				POSTADERARE									99.423
						Programe din Fondul European de Dezvoltare									
						Regionala (FEDR)									99.423
	56	01	01			Finantarea nationala									20.883
	56	01	02			Finantarea externa nerambursabila									69.302
	56	01	03			Cheltuieli neeligibile									9.238
	57					TITLUL VIII ASISTENTA SOCIALA									
	57	02				Ajutoare sociale			25.886.400	27.686.400	27.286.097	27.286.097	27.286.097		27.286.097
	57	02	01			Ajutoare sociale in numerar			25.886.400	27.686.400	27.286.097	27.286.097	27.286.097		27.286.097
	58					TITLUL X PROIECTE CU FINANTARE DIN FONDURI EXTERNE NERAMBURSABILE									
						CADRULUI FINANCIAR 2014-2020			344.689	2.296.400	2.161.872	2.161.872	2.161.872		2.161.872
	58	01				Programe din Fondul European de Dezvoltare			2.073.000	2.296.400	2.161.872	2.161.872	2.161.872		2.161.872
						Regionala (FEDR)			2.073.000	2.296.400	2.161.872	2.161.872	2.161.872		2.161.872

Capi- tol	Sub- capi- tol	Pa- ra- graf	Gru- pa / Titlu	Ar- ti- col	Ali- ne- at	Denumire indicator	Credite de angajament		Credite bugetare		Angajamente legale	Plati efectuate	Angajamente legale de platit	Cheltuieli efective	
							initiale	definitive	initiale	definitive					
A						B	1	2	3	4	5	6	7	8=6-7	9
			58	01	01	Finantarea nationala		51.703	310.500	330.900	307.253	307.253			
			58	01	02	Finantarea externa nerambursabila		292.986	1.759.500	1.875.500	1.853.101	1.853.101			
			58	01	03	Cheltuieli neeligibile			3.000	90.000	1.518	1.518			
			59			TITLUL XI ALTE CHELTUIELI			571.000	463.000	427.500	427.500			
			59	11		Asociatii si fundatii			150.000	188.000	186.500	186.500			
			59	40		Sume aferente persoanelor cu handicap neincadrate			421.000	275.000	241.000	241.000			
			70			CHELTUIELI DE CAPITAL			144.950	160.300	157.497	157.497			
			71			TITLUL XV ACTIVE NEFINANCIARE			144.950	160.300	157.497	157.497			
			71	01		Active fixe			144.950	160.300	157.497	157.497			
			71	01	01	Constructii			39.000	39.000	39.000	39.000			
			71	01	02	Masini, echipamente si mijloace de transport			62.000	79.000	76.365	76.365			
			71	01	03	Mobilier, aparatura birou si alte active corporale				34.000	33.898	33.898			
			71	01	30	Alte active fixe				8.300	8.234	8.234			
			84			(inclusiv reparatii capitale) PLATI EFECTUATE IN ANII PRECEDENTI SI RECUPERATE IN ANUL CURENT			-24.140	-77.710	-77.707	-77.707			
			85			Titlul XXI PLATI EFECTUATE IN ANII PRECEDENTI SI RECUPERATE IN ANUL CURENT			-24.140	-77.710	-77.707	-77.707			
			85	01		Plati efectuate in anii precedenti si recuperate in anul curent			-24.140	-77.710	-77.707	-77.707			
			85	01	01	Plati efectuate in anii precedenti si recuperate in anul curent (SF)			-24.140	-77.710	-77.707	-77.707			

Capi- tol	Sub- capi- tol	Pa- ra- graf	Gru- pa / Titlu col	Ali- ne- at	Denumire indicator	Credite de angajament		Credite bugetare		Angajamente bugetare	Angajamente legale	Plati efectuate	Angajamente legale de platit	Cheltuieli efective
						initiale	definitive	initiale	definitive					
A					B	1	2	3	4	5	6	7	8=6-7	9
					societatilor comerciale cu capital de stat			8.157.000	18.749.160	6.010.793	6.010.793	6.010.793		6.010.793
	55	01	42		Transferuri din bugetul local catre asociatiile de dezvoltare intercomuni- tate				2.076.100	20.360	20.360	20.360		20.360
	56				TITLUL VIII PROIECTE CU FINANTARE DIN FONDURI EXTERNE NERAMBURSABILE (FEN) POSTADERARE									205.945
	56	01			Programe din Fondul European de Dezvoltare Regionala (FEDR)			97.070.430	101.891.430	42.931.282	42.931.282	42.931.282		2.532.659
	56	01	01		Finantarea nationala			97.070.430	101.891.430	42.931.282	42.931.282	42.931.282		2.532.659
	56	01	02		Finantarea externa nerambursabila			19.173.170	22.437.170	11.640.829	11.640.829	11.640.829		1.951.703
	56	01	03		Cheltuieli neeligibile			76.282.970	77.806.970	30.785.391	30.785.391	30.785.391		251.069
	58				TITLUL X PROIECTE CU FINANTARE DIN FONDURI EXTERNE NERAMBURSABILE									37.663
	58	01			CADRULUI FINANCIAR 2014-2020			129.075.817	101.891.430	42.931.282	42.931.282	42.931.282		2.532.659
	58	01			Programe din Fondul European de Dezvoltare Regionala (FEDR)			129.075.817	101.891.430	42.931.282	42.931.282	42.931.282		2.532.659
	58	01	01		Finantarea nationala			19.361.372	22.437.170	11.640.829	11.640.829	11.640.829		1.951.703
	58	01	02		Finantarea externa nerambursabila			109.714.445	77.806.970	30.785.391	30.785.391	30.785.391		251.069
	58	01	03		Cheltuieli neeligibile				1.647.290	505.062	505.062	505.062		329.887
	59				TITLUL XI ALTE CHELTUIELI				8.301.000	6.517.481	6.517.481	6.517.481		6.517.481
	59	11			Asociatii si fundatii			7.731.000	8.301.000	6.517.481	6.517.481	6.517.481		6.517.481
	70				CHELTUIELI DE CAPITAL			84.997.450	115.286.000	91.246.620	91.246.620	91.246.620		97.145.123
	71				TITLUL XV ACTIVE NEFINANCIARE			83.496.070	113.784.420	89.746.437	89.746.437	89.746.437		97.145.123
	71	01			Active fixe			79.483.070	111.333.420	88.799.891	88.799.891	88.799.891		97.145.123

Capi- tol	Sub- capi- tol	Pa- ra- graf	Gru- pa / Titlu col	Ali- ne- at	Denumire indicator	Credite de angajament		Credite bugetare		Angajamente bugetare	Angajamente legale	Plati efectuate	Angajamente legale de platit	Cheltuieli efective
						initiale	definitive	initiale	definitive					
A					B	1	2	3	4	5	6	7	8=6-7	9
			85		RECUPERATE IN ANUL CURENT Titlul XXI PLATI EFECTUATE IN ANII PRECEDENTI SI RECUPERATE IN ANUL CURENT				-61.050	-61.041	-61.041	-61.041		
			85 01		Plati efectuate in anii precedenti si recuperate in anul curent				-61.050	-61.041	-61.041	-61.041		
			85 01 01		Plati efectuate in anii precedenti si recuperate in anul curent (SF)				-61.050	-61.041	-61.041	-61.041		
8000 02					Partea V-a ACTIUNI ECONOMICE		380.275.294	619.090.330	592.834.260	383.202.168	383.202.168	383.202.168		296.308.970
8002					ACTIUNI GENERALE ECONOMICE, SI DE MUNCA									
			01		CHELTUIELI CURENTE		10.647.780	11.549.880	16.413.960	7.820.077	7.820.077	7.820.077		11.775.189
			56		TITLUL VIII PROIECTE CU FINANTARE DIN FONDURI EXTERNE NERAMBURSABILE (FEN) POSTADERARE		10.647.780	9.597.880	9.980.180	5.872.310	5.872.310	5.872.310		11.775.189
			56 01		Programe din Fondul European de Dezvoltare Regionala (FEDR)									262.051
			56 01 01		Finantarea nationala									258.889
			56 01 02		Finantarea externa nerambursabila									48.357
			56 01 03		Cheltuieli neeligibile									194.627
			56 02		Programe din Fondul Social European (FSE)									15.905
			56 02 03		Cheltuieli neeligibile									3.162
			58		TITLUL X PROIECTE CU FINANTARE DIN FONDURI EXTERNE NERAMBURSABILE									3.162
			58 01		CADRULUI FINANCIAR 2014-2020 Programe din Fondul European de Dezvoltare		10.647.780	9.597.880	9.860.180	5.872.310	5.872.310	5.872.310		11.513.138

Capi- tol	Sub- capi- tol	Pa- ra- graf	Gru- pa / Titlu	Ar- ti- col	Ali- ne- at	Denumire indicator	Credite de angajament		Credite bugetare		Angajamente bugetare	Angajamente legale	Plati efectuate	Angajamente legale de platit	Cheltuieli efective
							initiale	definitive	initiale	definitive					
A						B	1	2	3	4	5	6	7	8=6-7	9
			58	01	01	Regionala (FEDR)		10.647.780	9.597.880	9.860.180	5.872.310	5.872.310	5.872.310	8=6-7	11.513.138
			58	01	02	Finantarea nationala		1.597.167	1.423.610	1.430.910	849.644	849.644	849.644		1.890.242
			58	01	03	Finantarea externa nerambursabila		9.050.613	8.145.270	8.145.270	4.774.509	4.774.509	4.774.509		8.293.331
			60			Cheltuieli neeligibile			29.000	284.000	248.157	248.157	248.157		1.329.565
						Titlul XII PROIECTE CU FINANTARE DIN SUMELE REPREZENTAND ASISTENTA FINANCIARA NERAMBURSABILA AFERENTA PNRR				120.000					
			60	01		Fonduri europene nerambursabile				100.000					
			60	03		Sume aferente TVA				20.000					
			70			CHELTUIELI DE CAPITAL				100.000					
			71			TITLUL XV ACTIVE NEFINANCIARE				100.000					
			71	01		Active fixe				100.000					
			71	01	30	Alte active fixe									
						(inclusiv reparatii capitale)				100.000					
			79			OPERATIUNI FINANCIARE			1.952.000	6.336.000	1.949.979	1.949.979	1.949.979		1.949.979
			81			TITLUL XIX RAMBURSARI DE CREDITE			1.952.000	6.336.000	1.949.979	1.949.979	1.949.979		1.949.979
			81	04		Rambursarea imprumuturilor contractate pentru finantarea proiectelor cu finantare UE			1.952.000	6.336.000	1.949.979	1.949.979	1.949.979		1.949.979
			84			TITLUL XV PLATI EFECTUATE IN ANII PRECEDENTI SI RECUPERATE IN ANUL CURENT				-2.220	-2.212	-2.212	-2.212		-2.212
			85			Titlul XXI PLATI EFECTUATE IN ANII PRECEDENTI SI RECUPERATE IN ANUL CURENT				-2.220	-2.212	-2.212	-2.212		-2.212

Capi- tol	Sub- capi- tol	Pa- ra- graf	Gru- pa / Titlu	Ar- ti- col	Ali- ne- at	Denumire indicator	Credite de angajament		Credite bugetare		Angajamente legale	Plati efectuate	Angajamente legale de platit	Cheltuieli efective	
							initiale	definitive	initiale	definitive					
A						B	1	2	3	4	5	6	7	8-6-7	9
	85	01				Plati efectuate in anii precedenti si recuperate in anul curent				-2.220	-2.212				
	85	01	02			Plati efectuate in anii precedenti si recuperate in anul curent (SD)				-2.220					
	85	01	05			Plati efectuate in anii precedenti si recuperate in anul curent aferente fondurilor externe nerambursabile					-2.212				
8102	01					COMBUSTIBILI SI ENERGIE		140.052.138	284.374.710	260.413.470	125.640.492	125.640.492			75.890.275
	20					CHELTUIELI CURENTE		136.315.328	204.365.780	171.677.780	97.355.395	97.355.395			61.902.064
	20	30				TITLUL II BUNURI SI SERVICII			600.000	600.000	121.535	121.535			121.535
	20	30				Alte cheltuieli			600.000	600.000	121.535	121.535			121.535
	20	30	30			Alte cheltuieli cu bunuri si servicii			600.000	600.000	121.535	121.535			121.535
	40					TITLUL IV SUBVENTII			70.000.000	57.973.000	54.594.667	54.594.667			54.594.667
	40	03				Subventii pentru acoperirea diferentelor de pret si tarif			55.000.000	57.973.000	54.594.667	54.594.667			54.594.667
	40	30				Alte subventii			15.000.000						
	55					TITLUL VII ALTE TRANSFERURI			23.636.500	11.544.500	6.911.924	6.911.924			6.876.224
	55	01				A. Transferuri interne			23.636.500	11.544.500	6.911.924	6.911.924			6.876.224
	55	01	12			Investitii ale regiilor autonome si societatiilor comerciale cu capital de stat									
	56					TITLUL VIII PROIECTE CU FINANTARE DIN FONDURI EXTERNE NERAMBURSABILE (FEN)			23.636.500	11.544.500	6.911.924	6.911.924			6.876.224
	56	03				POSTADERARE		60.510	60.510	60.510					283.097
	56	03				Programe din Fondul de Coeziune (FC)		60.510	60.510	60.510					283.097
	56	03				Cheltuieli neeligibile		60.510	60.510	60.510					283.097

Capi- tol	Sub- capi- tol	Pa- ra- graf	Gru- pa / Titlu	Ar- ti- col	Ali- ne- at	Denumire indicator	Credite de angajament				Credite bugetare		Angajamente legale	Plati efectuate	Angajamente legale de platit	Cheltuieli efective
							initiale	definitive	initiale	definitive	initiale	definitive				
A							1	2	3	4	5	6	7	8-6-7	9	
58						B										
						TITLUL X PROIECTE CU FINANTARE DIN FONDURI EXTERNE NERAMBURSABILE										
						CADRULUI FINANCIAR 2014-2020										
58	01					Programe din Fondul European de Dezvoltare Regionala (FEDR)	136.254.827		110.068.770	101.499.770	35.727.269	35.727.269	35.727.269			26.541
58	01	01				Finantarea nationala	131.160.893		95.667.730	85.368.730	27.391.736	27.391.736	27.391.736			21.172
58	01	02				Finantarea externa nerambursabila	19.674.134		27.308.390	17.007.390	8.111.024	8.111.024	8.111.024			21.172
58	01	03				Cheltuieli neeligibile	111.486.759		68.327.920	68.327.920	19.280.698	19.280.698	19.280.698			
58	31					Mecanismele financiare Spatiul Economic European si Norvegian 2014-2021			31.420	33.420	14	14	14			14
58	31	01				Finantare nationala			14.401.040							
58	31	02				Finantare externa nerambursabila			8.537.040							
58	32					Fondul pentru relatii bilaterale aferent Mecanismelor financiare Spatiul Economic European si Norvegian 2014-2021			5.093.934		8.335.533	8.335.533	8.335.533			5.355
58	32	01				Finantare nationala	764.090		8.537.040	8.537.040	4.745.079	4.745.079	4.745.079			5.355
58	32	02				Finantare externa nerambursabila	4.329.844		7.594.000	7.594.000	3.590.454	3.590.454	3.590.454			
70						CHELTUIELI DE CAPITAL			100.365.020	86.455.020	26.005.783	26.005.783	26.005.783			13.988.211
71						TITLUL XV ACTIVE NEFINANCIARE			100.365.020	86.455.020	26.005.783	26.005.783	26.005.783			13.988.211
71	01					Active fixe			100.365.020	86.455.020	26.005.783	26.005.783	26.005.783			
71	01	30				Alte active fixe (inclusiv reparatii capitale)	3.736.810		100.365.020	86.455.020	26.005.783	26.005.783	26.005.783			13.988.211
79						OPERATIUNI FINANCIARE			6.574.000	6.574.000	6.572.632	6.572.632	6.572.632			
81						TITLUL XIX RAMBURSARI DE CREDITE			6.574.000	6.574.000	6.572.632	6.572.632	6.572.632			
81	04					Rambursarea imprumuturilor contractate pentru finantarea proiectelor cu			6.574.000	6.574.000	6.572.632	6.572.632	6.572.632			

Capi- tol	Sub- capi- tol	Pa- ra- graf	Gru- pa / Titlu	Ar- ti- col	Ali- ne- at	Denumire indicator	Credite de angajament		Credite bugetare		Angajamente legale	Plati efectuate	Angajamente legale de platit	Cheltuieli efective	
							initiale	definitive	initiale	definitive					
A							1	2	3	4	5	6	7	8-6-7	9
B															
40			40	03		TITLUL IV SUBVENTII			45.000.000	48.219.950	48.219.950	48.219.950	48.219.950	48.702.640	
			40	03		Subventii pentru acoperirea diferentelor de pret si tarif			30.500.000	31.219.950	31.219.950	31.219.950	31.219.950	31.702.640	
			40	30		Alte subventii			14.500.000	17.000.000	17.000.000	17.000.000	17.000.000	17.000.000	
55			55	01		TITLUL VII ALTE TRANSFERURI			7.376.560	7.503.230	7.503.230	7.503.230	7.503.230	7.503.230	
			55	01		A. Transferuri interne			7.376.560	7.503.230	7.503.230	7.503.230	7.503.230	7.503.230	
			55	01	12	Investitii ale regiilor autonome si societatiilor comerciale cu capital de stat			5.296.560	5.423.230	5.423.230	5.423.230	5.423.230	5.423.230	
			55	01	46	Transferuri catre intreprinderi in cadrul schemelor de ajutor de stat			2.080.000	2.080.000	2.080.000	2.080.000	2.080.000	2.080.000	
56			56			TITLUL VIII PROIECTE CU FINANTARE DIN FONDURI EXTERNE NERAMBURSABILE (FEN)									
			56			POSTADERARE									
			56	03		Programe din Fondul de Coeziune (FC)			392.700	392.700	392.700	392.700	392.700	392.700	
			56	03	03	Cheltuieli neeligibile			392.700	392.700	392.700	392.700	392.700	392.700	
			57			TITLUL VIII ASISTENTA SOCIALA			5.000	5.000	5.000	5.000	5.000	5.000	
			57	02		Ajutoare sociale			5.000	5.000	5.000	5.000	5.000	5.000	934
			57	02	01	Ajutoare sociale in numerar			5.000	5.000	5.000	5.000	5.000	5.000	934
			58			TITLUL X PROIECTE CU FINANTARE DIN FONDURI EXTERNE NERAMBURSABILE									
			58	01		CADRULUI FINANCIAR 2014-2020									
			58	01		Programe din Fondul European de Dezvoltare Regionala (FEDR)		127.756.019	120.586.150	134.196.840	89.645.592	89.645.592	89.645.592	89.645.592	86.061.341
			58	01	01	Finantarea nationala		127.756.019	120.586.150	134.196.840	89.645.592	89.645.592	89.645.592	89.645.592	86.061.341
			58	01	02	Finantarea externa nerambursabila		19.163.403	16.472.700	21.197.890	18.697.593	18.697.593	18.697.593	18.697.593	15.042.770
			58	01	02	Finantarea externa nerambursabila		108.592.616	100.731.520	97.000.520	60.335.600	60.335.600	60.335.600	60.335.600	67.152.361

Capi- tol	Sub- capi- tol	Pa- ra- graf	Gru- pa / Titlu	Ar- fi- col	Al- ne- at	Denumire indicator	Credite de angajament		Credite bugetare		Angajamente legale	Plati efectuate	Angajamente legale de platit	Cheltuieli efective	
							initiale	definitive	initiale	definitive					
A						B	I	2	3	4	5	6	7	8=6-7	9
	58	01	03			Cheltuieli neeligibile			3.381.930	15.998.430	10.612.399	10.612.399			3.866.210
	70					CHELTUIELI DE CAPITAL		101.819.357	113.631.330	90.371.630	62.578.019	62.578.019			38.424.909
	71					TITLUL XV ACTIVE NEFINANCIARE		101.819.357	113.631.330	90.371.630	62.578.019	62.578.019			38.424.909
	71	01				Active fixe		101.819.357	113.631.330	90.371.630	62.578.019	62.578.019			38.424.909
	71	01	01			Constructii									17.685
	71	01	02			Masini, echipamente si mijloace de transport									
	71	01	30			Alte active fixe (inclusiv reparatii capitale)		101.819.357	113.631.330	90.371.630	62.578.019	62.578.019			530.376
	79					OPERATIUNI FINANCIARE			12.974.000	15.131.110	12.679.549	12.679.549			37.867.848
	81					TITLUL XIX RAMBURSARI DE CREDITE			12.974.000	15.131.110	12.679.549	12.679.549			
	81	02				Rambursari de credite interne			4.490.000	4.490.000	4.433.736	4.433.736			
	81	02	05			Rambursari de credite aferente datoriei publice interne locale			4.490.000	4.490.000	4.433.736	4.433.736			
	81	04				Rambursarea imprumuturilor contractate pentru finantarea proiectelor cu finantare UE			8.484.000	10.641.110	8.245.813	8.245.813			
	84					TITLUL XV PLATI EFECTUATE IN ANII PRECEDENTI SI RECUPERATE IN ANUL CURENT			-9.300.000	-12.327.630	-961.716	-961.716			
	85					Titlul XXI PLATI EFECTUATE IN ANII PRECEDENTI SI RECUPERATE IN ANUL CURENT			-9.300.000	-12.327.630	-961.716	-961.716			
	85	01				Plati efectuate in anii precedenti si recuperate in anul curent			-9.300.000	-12.327.630	-961.716	-961.716			
	85	01	01			Plati efectuate in anii precedenti si			-9.300.000	-12.327.630	-961.716	-961.716			

Capi- tol	Sub- capi- tol	Pa- ra- graf	Ar- ti- col	Ali- ne- at	Denumire indicator	Credite de angajament		Credite bugetare		Angajamente bugetare	Angajamente legale	Plati efectuate	Angajamente legale de platit	Cheltuieli efective
						initiale	definitive	initiale	definitive					
					B	1	2	3	4	5	6	7	8=6-7	9
					recuperate in anul curent (SF)			-9.300.000	-12.120.720	-753.457	-753.457	-753.457		
	85	01	02		Plati efectuate in anii precedenti si									
					recuperate in anul curent (SD)				-75.070	-75.064	-75.064	-75.064		
	85	01	05		Plati efectuate in anii precedenti si									
					recuperate in anul curent aferente									
					fondurilor externe nerambursabile				-131.840	-133.195	-133.195	-133.195		

Conducatorul institutiei,


Conducatorul compartimentului
financiar-contabil


**CONTUL DE EXECUTIE AL BUGETULUI LOCAL - CHELTUIELI
SECTIUNEA DE DEZVOLTARE
31.12.2022**

Capi- tol	Sub- capi- tol	Pa- ra- graf	Gr- pa / Titlu col	Al- ne- at	Denumire indicator	Credite de angajament			Credite bugetare		Angajamente bugetare	Angajamente legale	Plati efectuate	Angajamente legale de platit	Cheltuieli efective
						initiale	definitive	2	3	4					
5002					B	1	2	3	4	5	6	7	8=6-7	9	
	01				TOTAL CHELTUIELI		674.369.167	867.578.400	913.719.180	490.066.799	490.066.799	490.066.799	490.066.799	357.748.549	
	51				CHELTUIELI CURENTE		460.376.855	510.362.350	551.063.040	271.141.983	271.141.983	271.141.983	271.141.983	185.502.683	
	55				TITLUL VI TRANSFERURI INTRE UNITATI ALE ADMINISTRATIEI PUBLICE				21.072.680	21.064.761	21.064.761	21.064.761	21.064.761	21.064.761	
	56				TITLUL VII ALTE TRANSFERURI			37.090.060	37.792.990	16.734.969	16.734.969	16.734.969	16.734.969	16.699.269	
	58				TITLUL VIII PROIECTE CU FINANTARE DIN FONDURI EXTERNE NERAMBURSABILE (FEN) POSTADERARE		60.501	453.210	453.210					1.829.312	
	60				TITLUL X PROIECTE CU FINANTARE DIN FONDURI EXTERNE NERAMBURSABILE CADRULUI FINANCIAR 2014-2020 Titlul XII PROIECTE CU FINANTARE DIN SUMELE REPREZENTAND ASISTENTA FINANCIARA NERAMBURSABILA AFERENTA PNRR		460.316.354	472.819.080	485.324.160	233.342.253	233.342.253	233.342.253	233.342.253	145.909.341	
	70				CHELTUIELI DE CAPITAL		213.992.312	335.760.050	330.107.590	198.549.282	198.549.282	198.549.282	198.549.282	172.245.866	
	71				TITLUL XV ACTIVE NEFINANCIARE		213.992.312	334.258.670	328.606.010	197.049.099	197.049.099	197.049.099	197.049.099	172.245.866	
	72				TITLUL XVI ACTIVE FINANCIARE			1.501.380	1.501.580	1.500.183	1.500.183	1.500.183	1.500.183		
	79				OPERATIUNI FINANCIARE			21.456.000	33.260.110	21.088.401	21.088.401	21.088.401	21.088.401		
	81				TITLUL XIX RAMBURSARI DE CREDITE			21.456.000	33.260.110	21.088.401	21.088.401	21.088.401	21.088.401		
	84				PLATI EFECTUATE IN ANII PRECEDENTI SI RECUPERATE IN ANUL CURENT				-711.560	-712.867	-712.867	-712.867	-712.867		
	85				Titlul XXI PLATI EFECTUATE IN ANII PRECEDENTI SI RECUPERATE IN ANUL CURENT		615.747	12.068.180	8.832.540	-712.867	-712.867	-712.867	-712.867		
5100	02				Partea I-a SERVICII PUBLICE GENERALE					5.308.817	5.308.817	5.308.817	5.308.817	2.204.778	

Capi- tol	Sub- capi- tol	Pa- ra- graf	Gru- pa / Titlu	Ar- fi- col	Ali- ne- at	Denumire indicator	Credite de angajament		Credite bugetare		Angajamente bugetare	Angajamente legale	Plati efectuate	Angajamente legale de platit	Cheltuieli efective
							initiale	definitive	initiale	definitive					
A						B	1	2	3	4	5	6	7	8=6-7	9
5402			70			recuperate in anul curent (SD) ALTE SERVICII PUBLICE GENERALE CHELTUIELI DE CAPITAL			5.000	32.900	-24.959	-24.959	-24.959		
			71			TITLUL XV ACTIVE NEFINANCIARE			5.000	32.900	25.571	25.571	25.571		9.090
			71	01		Active fixe			5.000	32.900	25.571	25.571	25.571		9.090
			71	01	03	Mobilier, aparatura birotica si alte active corporale			5.000	32.900	25.571	25.571	25.571		9.090
			71	01	30	Alte active fixe (inclusiv reparatii capitale)			5.000	32.900	25.571	25.571	25.571		7.625
6000	02					Partea II-a APARARE, ORDINE PUBLICA SI SIGURANTA NATIONALA									1.465
6102			70			ORDINE PUBLICA SI SIGURANTA NATIONALA CHELTUIELI DE CAPITAL			456.280	670.700	535.506	535.506	535.506		120.735
			71			TITLUL XV ACTIVE NEFINANCIARE			456.280	670.700	535.506	535.506	535.506		120.735
			71	01		Active fixe			456.280	670.700	535.506	535.506	535.506		120.735
			71	01	02	Masini, echipamente si mijloace de transport			456.280	670.700	535.506	535.506	535.506		120.735
			71	01	03	Mobilier, aparatura birotica si alte active corporale					333.938	333.938	333.938		90.426
			71	01	30	Alte active fixe (inclusiv reparatii capitale)					137.384	137.384	137.384		21.652
6500	02					Partea III-a CHELTUIELI SOCIAL-CULTURALE INVATAMANT		73.071.627	157.506.840	190.700	64.184	64.184	64.184		8.657
6502			01			CHELTUIELI CURENTE		11.019.734	65.951.370	72.007.780	19.502.702	19.502.702	19.502.702		45.699.829
			56			TITLUL VIII PROIECTE CU FINANTARE DIN FONDURI EXTERNE NERAMBURSABILE (FEN)		5.657.129	53.887.810	57.544.800	14.038.466	14.038.466	14.038.466		43.795.988

Capi- tol	Sub- capitol	Pa- ra- graf	Ar- ti- col	Ali- ne- at	Denumire indicator	Credite de angajament		Credite bugetare		Angajamente bugetare	Angajamente legale	Plati efectuate	Angajamente legale de platit	Cheltuieli efective	
						initiale	definitive	initiale	definitive						
A					B		1	2	3	4	5	6	7	8=6-7	9
					POSTADERARE										
	56	01			Programe din Fondul European de Dezvoltare Regionala (FEDR)										15.229
	56	01	03		Cheltuieli neeligibile										14.076
	56	18			Mecanismul financiar norvegian										14.076
	56	18	01		Finantarea nationala										1.153
	58				TITLUL X PROIECTE CU FINANTARE DIN FONDURI EXTERNE NERAMBURSABILE										1.153
	58	01			CADRULUI FINANCIAR 2014-2020										43.780.759
					Programe din Fondul European de Dezvoltare Regionala (FEDR)		5.657.129		53.887.810	51.244.800	14.038.466	14.038.466	14.038.466	14.038.466	
	58	01	01		Finantarea nationala		5.657.129		53.887.810	51.244.800	14.038.466	14.038.466	14.038.466	14.038.466	43.780.759
	58	01	02		Finantarea externa nerambursabila		848.570		15.933.810	17.159.810	2.787.663	2.787.663	2.787.663	2.787.663	8.077.997
	58	01	03		Cheltuieli neeligibile		4.808.559		36.359.000	32.521.490	9.705.152	9.705.152	9.705.152	9.705.152	31.303.371
	60				Titlul XII PROIECTE CU FINANTARE				1.595.000	1.563.300	1.545.651	1.545.651	1.545.651	1.545.651	4.399.391
					DIN SUMELE REPREZENTAND ASISTENTA FINANCIARA NERAMBURSABILA										
	60	01			AFERENTA PNRR										
	60	03			Fonduri europene nerambursabile										
	70				Sume aferente TVA										
	71				CHELTUIELI DE CAPITAL		5.362.605		12.063.560	13.814.340	5.527.582	5.527.582	5.527.582	5.527.582	1.903.841
	71	01			TITLUL XV ACTIVE NEFINANCIARE		5.362.605		12.063.560	13.814.340	5.527.582	5.527.582	5.527.582	5.527.582	1.903.841
	71	01	01		Active fixe		5.362.605		11.943.560	13.694.340	5.527.582	5.527.582	5.527.582	5.527.582	1.903.841
	71	01	01		Constructii		168.385		1.191.680	1.801.810	347.937	347.937	347.937	347.937	333.550
	71	01	02		Masini, echipamente si mijloace de transport				95.000	101.000	5.999	5.999	5.999	5.999	13.856

Capi- tol	Sub- capit- ol	Pa- ra- graf	Gru- pa / Titlu	Ar- fi- col	Ali- at	Denumire indicator	Credite de angajament		Credite bugetare		Angajamente bugetare	Angajamente legale	Plati efectuate	Angajamente legale de platit	Cheltuieli efective
							initiale	definitive	initiale	definitive					
A						B	1	2	3	4	5	6	7	8=6-7	9
	71	01	03			Mobilier, aparatura biroutica si alte active corporale				7.500	7.318	7.318	7.318		274.406
	71	01	30			Alte active fixe (inclusiv reparatii capitale)	5.194.220		10.656.880	11.784.030	5.166.328	5.166.328	5.166.328		1.282.029
	71	03				Reparatii capitale aferente activelor fixe			120.000	120.000					
	79					OPERATIUNI FINANCIARE				712.000					
	81					TITLUL XIX RAMBURSARI DE CREDITE				712.000					
	81	04				Rambursarea imprumuturilor contractate pentru finantarea proiectelor cu finantare UE				712.000					
	84					PLATI EFECTUATE IN ANII PRECEDENTI SI RECUPERATE IN ANUL CURENT				-63.360	-63.346	-63.346	-63.346		
	85					Titlul XXI PLATI EFECTUATE IN ANII PRECEDENTI SI RECUPERATE IN ANUL CURENT				-63.360	-63.346	-63.346	-63.346		
	85	01				Plati efectuate in anii precedenti si recuperate in anul curent				-63.360	-63.346	-63.346	-63.346		
	85	01	02			Plati efectuate in anii precedenti si recuperate in anul curent (SD)				-63.360	-63.346	-63.346	-63.346		
6602	01					SANATATE	50.747.854		70.911.590	99.811.290	57.255.046	57.255.046	57.255.046		21.648.249
	51					CHELTUIELI CURENTE	50.481.728		70.911.590	95.791.590	56.827.919	56.827.919	56.827.919		21.525.300
						TITLUL VI TRANSFERURI INTRE UNITATI ALE ADMINISTRATIEI PUBLICE				20.850.000	20.846.352	20.846.352	20.846.352		20.846.352
	51	02				Transferuri de capital				20.850.000	20.846.352	20.846.352	20.846.352		20.846.352
	51	02	12			Transferuri pentru finantarea investi-				20.850.000	20.846.352	20.846.352	20.846.352		20.846.352

Capi- tol	Sub- capi- tol	Pa- ra- graf	Gru- pa / Titlu	Ar- ti- col	Ali- ne- at	Denumire indicator	Credite de angajament		Credite bugetare		Angajamente legale	Plati efectuate	Angajamente legale de platit	Cheltuieli efective		
							initiale	definitive	initiale	definitive						
A						B	1	2	3	4	5	6	7	8=6-7	9	
						titlul la spitale				18.754.000	18.752.700	18.752.700	18.752.700		18.752.700	
	51	02	28			Transferuri din bugetele locale pentru finantarea cheltuielilor de capital din domeniul sanatatii										
	56					TITLUL VIII PROIECTE CU FINANTARE DIN FONDURI EXTERNE NERAMBURSABILE (FEN)				2.096.000	2.093.652	2.093.652	2.093.652		2.093.652	
	56	01				POSTADERARE										70.546
	56	01	01			Programe din Fondul European de Dezvoltare Regionala (FEDR)										70.546
	56	01	03			Finantarea nationala Cheltuieli neeligibile				9.863.310	9.364.741	9.364.741	9.364.741		28.896	
	58					TITLUL X PROIECTE CU FINANTARE DIN FONDURI EXTERNE NERAMBURSABILE				61.041.280	26.139.140	26.139.140	26.139.140		41.650	
	58	01				CADRULUI FINANCIAR 2014-2020				7.000	477.686	477.686	477.686			
	58	01				Programe din Fondul European de Dezvoltare Regionala (FEDR)										608.402
	58	01	01			Finantarea nationala				70.911.590	35.981.567	35.981.567	35.981.567		608.402	
	58	01	02			Finantarea externa nerambursabila				9.863.310	9.364.741	9.364.741	9.364.741		187.140	
	58	01	03			Cheltuieli neeligibile				61.041.280	26.139.140	26.139.140	26.139.140		421.262	
	70					CHELTUIELI DE CAPITAL										
	71					TITLUL XV ACTIVE NEFINANCIARE										
	71	01				Active fixe										122.949
	71	01	01			Constructii										122.949
	71	01	02			Masini, echipamente si mijloace de transport										122.949
	71	01	30			Alte active fixe										12.454
										154.700	154.700	154.700	154.700		7.464	

Capi- tol	Sub- capi- tol	Pa- ra- graf	Gr- pa / Titlu	Ar- ti- col	Ali- ne- at	Denumire indicator	Credite de angajament				Credite bugetare		Angajamente legale	Plati efectuate	Angajamente legale de platit	Cheltuieli efective
							initiale	definitive	1	2	3	4				
			A			B										
						(inclusiv reparatii capitale)			266.126		233.000	232.050	232.050			103.031
			79			OPERATIUNI FINANCIARE					3.432.000					
			81			TITLUL XIX RAMBURSARI DE CREDITE					3.432.000					
			81	04		Rambursarea imprumuturilor contractate pentru finantarea proiectelor cu finantare UE					3.432.000					
6702			01			CULTURA, RECREERE SI RELIGIE		10.959.350		18.425.930	21.984.400	13.149.179	13.149.179	13.149.179		20.051.674
			51			CHELTUIELI CURENTE		3.427		3.462.450	4.156.130	3.659.160	3.659.160	3.659.160		2.217.534
			51	02		TITLUL VI TRANSFERURI INTRE UNITATI ALE ADMINISTRATIEI PUBLICE					222.680	218.409	218.409	218.409		218.409
			51	02		Transferuri de capital					222.680	218.409	218.409	218.409		218.409
			51	02	29	Alte transferuri de capital catre instituti publice					222.680	218.409	218.409	218.409		218.409
			56			TITLUL VIII PROIECTE CU FINANTARE DIN FONDURI EXTERNE NERAMBURSABILE (FEN)										
			56	01		POSTADERARE										893.021
			56	01	01	Programe din Fondul European de Dezvoltare Regionala (FEDR)										893.021
			56	01	02	Finantarea nationala										219.116
			56	01	03	Finantarea externa nerambursabila										666.570
			58			Cheltuieli neeligibile										7.335
			58	01		TITLUL X PROIECTE CU FINANTARE DIN FONDURI EXTERNE NERAMBURSABILE										
			58	01		CADRULUI FINANCIAR 2014-2020		3.427		3.462.450	3.933.450	3.440.751	3.440.751	3.440.751		1.106.104
			58	01		Programe din Fondul European de Dezvoltare Regionala (FEDR)					3.462.450	3.440.751	3.440.751	3.440.751		1.106.104

Capi- tol	Sub- capi- tol	Pa- ra- graf	Gru- pa / Titlu	Ar- ti- col	Ali- ne- at	Denumire indicator	Credite de angajament			Credite bugetare		Angajamente legale	Plati efectuate	Angajamente legale de platit	Cheltuieli efective		
							initiale	definitive		initiale	definitive						
A							1	2	3	4	5	6	7	8=6-7	9		
B																	
FONDURI EXTERNE NERAMBURSABILE																	
CADRULUI FINANCIAR 2014-2020																	
Programe din Fondul European de Dezvoltare Regionala (FEDR)																	
58	01			01		Finantarea nationala	129.075.817	129.075.817	97.070.430	101.891.430	42.931.282	42.931.282	42.931.282	42.931.282	2.532.659		
58	01			02		Finantarea externa nerambursabila	19.361.372	19.361.372	19.173.170	22.437.170	11.640.829	11.640.829	11.640.829	11.640.829	2.532.659		
58	01			03		Cheltuieli neeligibile	109.714.445	109.714.445	76.282.970	77.806.970	30.785.391	30.785.391	30.785.391	30.785.391	1.951.703		
70						CHELTUIELI DE CAPITAL	89.300.464	89.300.464	1.614.290	1.647.290	505.062	505.062	505.062	505.062	251.069		
71						TITLUL XV ACTIVE NEFINANCIARE	84.627.312	84.627.312	83.496.070	113.784.420	91.246.620	91.246.620	91.246.620	91.246.620	329.887		
71	01			01		Active fixe	18.413.597	18.413.597	79.483.070	111.333.420	88.799.891	88.799.891	88.799.891	88.799.891	97.145.123		
71	01			02		Constructii			545.740	270.740	96.471	96.471	96.471	96.471	97.145.123		
71	01			02		Masini, echipamente si mijloace de transport			2.700	2.700					97.145.123		
71	01			03		Mobilier, aparatura birou si alte active corporale			435.000	382.000	341.762	341.762	341.762	341.762	208.088		
71	01			30		Alte active fixe											
71	03					(inclusiv reparatii capitale)	66.213.715	66.213.715	78.499.630	110.677.980	88.361.658	88.361.658	88.361.658	88.361.658	93.442.188		
71	03					Reparatii capitale aferente activelor fixe	4.673.152	4.673.152	4.013.000	2.451.000	946.546	946.546	946.546	946.546			
72						TITLUL XVI ACTIVE FINANCIARE			1.501.380	1.501.380	1.500.183	1.500.183	1.500.183	1.500.183			
72	01					Active financiare			1.501.380	1.501.380	1.500.183	1.500.183	1.500.183	1.500.183			
72	01			01		Participare la capitalul social al societatiilor comerciale			1.501.380	1.501.380	1.500.183	1.500.183	1.500.183	1.500.183			
79						OPERATIUNI FINANCIARE			1.501.380	1.501.380	1.500.183	1.500.183	1.500.183	1.500.183			
81						TITLUL XIX RAMBURSARI DE CREDITE			4.446.000	5.448.000	4.319.977	4.319.977	4.319.977	4.319.977			
81	04					Rambursarea inprumuturilor contractate			4.446.000	5.448.000	4.319.977	4.319.977	4.319.977	4.319.977			

Capi- tol	Sub- capi- tol	Pa- ra- graf	Gr- pa / Titlu	Ar- ti- col	Al- ne- at	Denumire indicator	Credite de angajament		Credite bugetare		Angajamente bugetare	Angajamente legale	Plati efectuate	Angajamente legale de platit	Cheltuieli efective
							initiale	definitive	initiale	definitive					
A						B	1	2	3	4	5	6	7	8=6-7	9
						pentru finantarea proiectelor cu finantare UE			4.446.000	5.448.000	4.319.977	4.319.977	4.319.977		
	84					PLATI EFECTUATE IN ANII PRECEDENTI SI RECUPERATE IN ANUL CURENT							4.319.977		
	85					Titlul XXI PLATI EFECTUATE IN ANII PRECEDENTI SI RECUPERATE IN ANUL CURENT				-348.090	-348.085	-348.085	-348.085		
	85	01				Plati efectuate in anii precedenti si recuperate in anul curent				-348.090	-348.085	-348.085	-348.085		
	85	01	02			Plati efectuate in anii precedenti si recuperate in anul curent (SD)				-348.090	-348.085	-348.085	-348.085		
	85	01	05			Plati efectuate in anii precedenti si recuperate in anul curent aferente fondurilor externe nerambursabile				-346.660	-346.660	-346.660	-346.660		
7402						PROTECTIA MEDIULUI		2.030.218	2.230.800	-1.430	-1.425	-1.425	-1.425		232.249
	70					CHELTUIELI DE CAPITAL		2.030.218	2.230.800	1.488.100	725.772	725.772	725.772		232.249
	71					TITLUL XV ACTIVE NEFINANCIARE		2.030.218	2.230.800	1.488.100	725.772	725.772	725.772		232.249
	71	01				Active fixe		2.030.218	2.230.800	1.488.100	725.772	725.772	725.772		232.249
	71	01	01			Constructii									90.128
	71	01	03			Mobilier, aparatura birotica si alte active corporale									19.117
	71	01	30			Alte active fixe (inclusiv reparatii capitale)		2.030.218	2.230.800	1.488.100	725.772	725.772	725.772		123.004
8000	02					Partea V-a ACTIUNI ECONOMICE		380.275.294	500.645.420	463.365.070	247.089.461	247.089.461	247.089.461		161.251.414
8002						ACTIUNI GENERALE ECONOMICE, SI DE MUNCA		10.647.780	11.549.880	16.413.960	7.820.077	7.820.077	7.820.077		11.775.189

Capi- tol	Sub- capi- tol	Pa- ra- graf	Gra- pa / Titlu	Ar- ti- col	Ali- ne- at	Denumire indicator	Credite de angajament		Credite bugetare		Angajamente bugetare	Angajamente legale	Plati efectuate	Angajamente legale de platit	Cheltuieli efective
							initiale	definitive	initiale	definitive					
A						B	1	2	3	4	5	6	7	8=6-7	9
	01					CHELTUIELI CURENTE									
	56					TITLUL VIII PROIECTE CU FINANTARE DIN FONDURI EXTERNE NERAMBURSABILE (FEN)	10.647.780		9.597.880	9.980.180	5.872.310	5.872.310	5.872.310		11.775.189
	56	01				POSTADERARE									262.051
	56	01	01			Programe din Fondul European de Dezvoltare Regionala (FEDR)									258.889
	56	01	02			Finantarea nationala									48.357
	56	01	03			Finantarea externa nerambursabila									194.627
	56	02				Cheltuieli neeligibile									15.905
	56	02				Programe din Fondul Social European (FSE)									3.162
	56	02	03			Cheltuieli neeligibile									3.162
	58					TITLUL X PROIECTE CU FINANTARE DIN FONDURI EXTERNE NERAMBURSABILE									
	58	01				CADRULUI FINANCIAR 2014-2020	10.647.780		9.597.880	9.860.180	5.872.310	5.872.310	5.872.310		11.513.138
	58	01				Programe din Fondul European de Dezvoltare Regionala (FEDR)									
	58	01	01			Finantarea nationala	10.647.780		9.597.880	9.860.180	5.872.310	5.872.310	5.872.310		11.513.138
	58	01	02			Finantarea externa nerambursabila	1.597.167		1.423.610	1.430.910	849.644	849.644	849.644		1.890.242
	58	01	03			Cheltuieli neeligibile	9.050.613		8.145.270	8.145.270	4.774.509	4.774.509	4.774.509		8.293.331
	60					Titlu XII PROIECTE CU FINANTARE DIN SUMELE REPREZENTAND ASISTENTA FINANCIARA NERAMBURSABILA			29.000	284.000	248.157	248.157	248.157		1.329.565
	60	01				AFERENTA PNRR				120.000					
	60	03				Fonduri europene nerambursabile				100.000					
	70					Sume aferente TVA				20.000					
						CHELTUIELI DE CAPITAL				100.000					

Capi- tol	Sub- capi- tol	Pa- ra- graf	Gru- pa / Titlu	Ar- ti- col	Ali- ne- at	Denumire indicator	Credite de angajament		Credite bugetare		Angajamente legale	Plati efectuate	Angajamente legale de platit	Cheltuieli efective	
							initiale	definitive	initiale	definitive					
A						B	1	2	3	4	5	6	7	8=6-7	9
			71	01		TITLUL XV ACTIVE NEFINANCIARE				100.000					
			71	01		Active fixe				100.000					
			71	01	30	Alte active fixe (inclusiv reparatii capitale)				100.000					
			79			OPERATIUNI FINANCIARE			1.949.979	6.336.000	1.949.979	1.949.979	1.949.979		
			81			TITLUL XIX RAMBURSARI DE CREDITE			1.949.979	6.336.000	1.949.979	1.949.979	1.949.979		
			81	04		Rambursarea imprumuturilor contractate pentru finantarea proiectelor cu finantare UE			1.949.979	6.336.000	1.949.979	1.949.979	1.949.979		
			84			TITLUL XV PLATI EFECTUATE IN ANII PRECEDENTI SI RECUPERATE IN ANUL CURENT									
			85			Titlul XXI PLATI EFECTUATE IN ANII PRECEDENTI SI RECUPERATE IN ANUL CURENT									
			85	01		Plati efectuate in anii precedenti si recuperate in anul curent									
			85	01	02	Plati efectuate in anii precedenti si recuperate in anul curent (SD)									
			85	01	05	Plati efectuate in anii precedenti si recuperate in anul curent aferente fondurilor externe nerambursabile									
8102			01			COMBUSTIBILI SI ENERGIE	140.052.138		240.704.800	206.132.510	75.216.327	75.216.327	75.216.327		21.174.073
			55			CHELTUIELI CURENTE	136.315.328		133.765.780	113.104.780	42.639.193	42.639.193	42.639.193		7.185.862
			55	01		TITLUL VII ALTE TRANSFERURI			23.636.500	11.544.500	6.911.924	6.911.924	6.911.924		6.876.224
			55	01		A. Transferuri interne			23.636.500	11.544.500	6.911.924	6.911.924	6.911.924		6.876.224

Capi- tol	Sub- capi- tol	Pa- ra- gra- ful	Gr- pa / Titlu	Ar- ti- col	Al- ne- at	Denumire indicator	Credite de angajament		Credite bugetare		Angajamente legale	Plati efectuate	Angajamente legale de platit	Cheltuieli efective
							initiale	definitive	initiale	definitive				
A						1	2	3	4	5	6	7	8=6-7	9
55	01	12				B								
						Investitii ale regiilor autonome si societatiilor comerciale cu capital de stat								
56						TITLUL VIII PROIECTE CU FINANTARE DIN FONDURI EXTERNE NERAMBURSABILE (FEN) POSTADERARE			11.544.500	6.911.924	6.911.924	6.911.924		6.876.224
56	03					Programe din Fondul de Coeziune (FC)	60.501		60.510					283.097
56	03	03				Cheltuieli neeligibile	60.501		60.510					283.097
58						TITLUL X PROIECTE CU FINANTARE DIN FONDURI EXTERNE NERAMBURSABILE								283.097
58	01					CADRULUI FINANCIAR 2014-2020								
						Programe din Fondul European de Dezvoltare Regionala (FEDR)	136.254.827		110.068.770	101.499.770	35.727.269	35.727.269		26.541
58	01	01				Finantarea nationala	131.160.893		95.667.730	85.368.730	27.391.736	27.391.736		21.172
58	01	02				Finantarea externa nerambursabila	19.674.134		27.308.390	17.007.390	8.111.024	8.111.024		21.172
58	01	03				Cheltuieli neeligibile	111.486.759		68.327.920	68.327.920	19.280.698	19.280.698		
58	31					Mecanismele financiare Spatiul Economic European si Norvegian 2014-2021			31.420	33.420	14	14		
58	31	01				Finantarea nationala	14.401.040							14
58	31	02				Finantarea externa nerambursabila	8.537.040							
58	32					Fondul pentru relatii bilaterale aferent Mecanismelor financiare Spatiul Economic European si Norvegian 2014-2021	5.095.934							
58	32	01				Finantarea nationala	764.090			16.131.040	8.335.533	8.335.533		5.355
58	32	02				Finantarea externa nerambursabila	4.329.844			8.537.040	4.745.079	4.745.079		5.355
70						CHELTUIELI DE CAPITAL	3.736.810		100.565.020	86.455.020	26.005.783	26.005.783		13.988.211

CONTUL DE EXECUTIE AL BUGETULUI LOCAL - CHELTUIELI
SECTIUNEA DE FUNCTIONARE
31.12.2022

Capi- tot	Sub- capi- tot	Pa- ra- graf	Gr- pa / Titlu	Ar- ti- col	Ali- ne- at	Denumire indicator	Credite de angajament			Credite bugetare		Angajamente legale	Plati efectuate	Angajamente legale de platit	Cheltuieli efective
							initiale	definitive	2	initiale	definitive				
5002						B	1	2	3	4	5	6	7	8=6-7	9
						TOTAL CHELTUIELI	437.577.080		437.577.080	441.425.620	427.886.946	427.878.177	427.878.177		422.689.108
						CHELTUIELI CURENTE	480.841.880		480.841.880	458.062.040	429.181.759	429.172.990	429.172.990		422.689.108
						TITLUL I CHELTUIELI DE PERSONAL	86.903.720		86.903.720	78.131.890	74.378.648	74.377.658	74.377.658		74.594.580
						TITLUL II BUNURI SI SERVICII	154.126.100		154.126.100	164.691.930	151.733.313	151.733.162	151.733.162		144.223.195
						TITLUL III DOBANZI	6.643.000		6.643.000	6.643.000	3.434.337	3.434.337	3.434.337		3.434.306
						TITLUL IV SUBVENTII	115.000.000		115.000.000	106.192.950	102.814.617	102.814.617	102.814.617		103.297.307
						TITLUL V FONDURI DE REZERVA	27.822.220		27.822.220						
						TITLUL VI TRANSFERURI INTRE UNITATI ALE ADMINISTRATIEI PUBLICE	14.309.000		14.309.000	15.276.020	15.159.849	15.159.849	15.159.849		15.159.849
						TITLUL VII ALTE TRANSFERURI	15.544.850		15.544.850	17.851.440	15.831.624	15.831.624	15.831.624		15.831.624
						TITLUL VIII ASISTENTA SOCIALA	27.617.400		27.617.400	29.637.400	29.042.514	29.042.514	29.042.514		29.372.163
						TITLUL XI ALTE CHELTUIELI	32.875.590		32.875.590	39.637.410	36.786.857	36.779.229	36.779.229		36.776.084
						OPERATIUNI FINANCIARE	4.490.000		4.490.000	4.490.000	4.433.736	4.433.736	4.433.736		
						TITLUL XIX RAMBURSARI DE CREDITE	4.490.000		4.490.000	4.490.000	4.433.736	4.433.736	4.433.736		
						PLATI EFECTUATE IN ANII PRECEDENTI SI RECUPERATE IN ANUL CURENT	-47.754.800		-47.754.800	-21.126.420	-5.728.549	-5.728.549	-5.728.549		
						Titlul XXI PLATI EFECTUATE IN ANII PRECEDENTI SI RECUPERATE IN ANUL CURENT	-47.754.800		-47.754.800	-21.126.420	-5.728.549	-5.728.549	-5.728.549		
5100	02					Partea I-a SERVICII PUBLICE GENERALE	91.661.150		91.661.150	67.034.770	60.313.675	60.313.675	60.313.675		61.394.454
5102						AUTORITATI PUBLICE SI ACTIUNI EXTERNE	54.166.340		54.166.340	57.350.180	53.981.336	53.981.336	53.981.336		55.122.770
						CHELTUIELI CURENTE	54.166.340		54.166.340	57.673.510	54.304.666	54.304.666	54.304.666		55.122.770
						TITLUL I CHELTUIELI DE PERSONAL	42.250.000		42.250.000	42.216.000	40.954.222	40.954.222	40.954.222		41.795.231
						Cheltuieli salariale in bani	40.520.000		40.520.000	40.640.000	39.431.103	39.431.103	39.431.103		40.256.391
						Salarii de baza	29.900.000		29.900.000	31.415.000	31.409.113	31.409.113	31.409.113		31.948.425
						Alte sporuri	2.200.000		2.200.000	1.860.000	1.853.328	1.853.328	1.853.328		1.877.771

Capi- tol	Sub- capi- tol	Pa- ra- gra- ful	Ar- ti- col	Ali- ne- at	Denumire indicator	Credite de angajament		Credite bugetare		Angajamente bugetare	Angajamente legale	Plati efectuate	Angajamente legale de platit	Cheltuieli efective
						initiale	definitive	initiale	definitive					
A					B	1	2	3	4	5	6	7	8=6-7	9
	10	01	12		Indemnizatii platite unor persoane din afara unitatii			1.060.000	730.000	657.572	657.572	657.572		657.854
	10	01	13		Drepturi de delegare			41.000	21.000	14.262	14.262	14.262		14.262
	10	01	17		Indemnizatii de hrana			1.875.000	1.625.000	1.595.615	1.595.615	1.595.615		1.605.879
	10	01	30		Alte drepturi salariale in bani			5.444.000	4.989.000	3.901.213	3.901.213	3.901.213		4.152.200
	10	02			Cheltuieli salariale in natura			700.000	666.000	635.650	635.650	635.650		635.620
	10	02	06		Vouchere de vacanta			700.000	666.000	635.650	635.650	635.650		635.620
	10	03			Contributii			1.030.000	910.000	887.469	887.469	887.469		903.220
	10	03	07		Contributia asiguratorie pentru munca			1.030.000	910.000	887.469	887.469	887.469		903.220
	20				TITLUL II BUNURI SI SERVICII			11.550.000	14.637.850	12.610.867	12.610.867	12.610.867		12.578.431
	20	01			Bunuri si servicii			8.675.000	9.697.250	8.557.280	8.557.280	8.557.280		8.786.871
	20	01	01		Furnituri de birou			480.000	480.000	431.272	431.272	431.272		449.338
	20	01	02		Materiale pentru curatenie			195.000	195.000	115.812	115.812	115.812		120.435
	20	01	03		Incalzit, iluminat si forta motrica			1.820.000	1.820.000	995.281	995.281	995.281		1.027.259
	20	01	04		Apa, canal si salubritate			120.000	120.000	98.777	98.777	98.777		100.853
	20	01	08		Posta, telecomunicatii, radio, tv, internet			1.080.000	1.310.000	1.288.076	1.288.076	1.288.076		1.206.307
	20	01	09		Materiale si prestari de servicii cu caracter functional			230.000	267.400	233.245	233.245	233.245		202.254
	20	01	30		Alte bunuri si servicii pentru intretinere si functionare			4.750.000	5.504.850	5.394.817	5.394.817	5.394.817		5.680.425
	20	02			Reparatii curente			190.000	615.000	554.895	554.895	554.895		554.895
	20	05			Bunuri de natura obiectelor de inventar			440.000	606.600	580.951	580.951	580.951		240.229
	20	05	01		Uniforme si echipament			50.000	80.000	62.825	62.825	62.825		19.002
	20	05	30		Alte obiecte de inventar			390.000	526.600	518.126	518.126	518.126		221.227
	20	06			Deplasari, detasari, transferari			245.000	245.000	115.635	115.635	115.635		117.385

Capi- tol	Sub- capi- tol	Pa- ra- graf	Gru- pa / Titlu	Ar- ti- col	Ali- ne- at	Denumire indicator	Credite de angajament		Credite bugetare		Angajamente legale	Plati efectuate	Angajamente legale de platit	Cheltuieli efective	
							initiale	definitive	initiale	definitive					
A						B	1	2	3	4	5	6	7	8=6-7	9
	20	06	01			Deplasari interne, detasari, transferari			190.000	190.000	82.220	82.220		82.220	83.970
	20	06	02			Deplasari in strainatate			55.000	55.000	33.415	33.415		33.415	33.415
	20	11				Carti, publicatii si materiale documentare			40.000	40.000	12.550	12.550		12.550	13.378
	20	13				Pregatire profesionala			75.000	35.000	26.647	26.647		26.647	26.647
	20	14				Protectia muncii			40.000	40.000	6.990	6.990		6.990	6.990
	20	15				Munitie, furnituri si armament de natura activelor fixe pentru armata									
	20	30				Alte cheltuieli			1.845.000	3.359.000	2.755.919	2.755.919		2.755.919	434
	20	30	02			Protocol si reprezentare			295.000	295.000	165.590	165.590		165.590	156.289
	20	30	30			Alte cheltuieli cu bunuri si servicii			1.550.000	3.064.000	2.590.329	2.590.329		2.590.329	2.675.313
	55					TITLUL VII ALTE TRANSFERURI				529.840	509.837	509.837		509.837	509.837
	55	01				A. Transferuri interne				19.840	16.837	16.837		16.837	16.837
	55	01	18			Alte transferuri curente interne				19.840	16.837	16.837		16.837	16.837
	55	02				B. Transferuri curente in strainatate (catre organizatii internationale)				510.000	493.000	493.000		493.000	493.000
	55	02	04			Alte transferuri curente in strainatate				510.000	493.000	493.000		493.000	493.000
	59					TITLUL XI ALTE CHELTUIELI			366.340	289.820	229.740	229.740		229.740	239.271
	59	40				Sume aferente persoanelor cu handicap neincadrate			366.340	289.820	229.740	229.740		229.740	239.271
	84					PLATI EFECTUATE IN ANII PRECEDENTI SI RECUPERATE IN ANUL CURENT				-323.330	-323.330	-323.330		-323.330	-323.330
	85					Titlul XXI PLATI EFECTUATE IN ANII PRECEDENTI SI RECUPERATE IN ANUL CURENT				-323.330	-323.330	-323.330		-323.330	-323.330

Capi- tol	Sub- capi- tol	Pa- ra- gra- ful	Gru- pa / Titlu	Ar- ti- col	Ali- ne- at	Denumire indicator	Credite de angajament		Credite bugetare		Angajamente bugetare	Angajamente legale	Plati efectuate	Angajamente legale de platit	Cheltuieli efective
							initiale	definitive	initiale	definitive					
A						B	1	2	3	4	5	6	7	8=6-7	9
			85	01		Plati efectuate in anii precedenti si recuperate in anul curent				-323.330	-323.330	-323.330	-323.330		
			85	01	01	Plati efectuate in anii precedenti si recuperate in anul curent (SF)			30.828.880	-323.330	2.875.547	2.875.547	2.875.547		2.814.858
5402			01			ALTE SERVICII PUBLICE GENERALE			30.828.880	3.018.660	2.875.547	2.875.547	2.875.547		2.814.858
			10			CHELTUIELI CURENTE			2.773.000	3.018.660	2.730.583	2.730.583	2.730.583		2.689.496
			10	01		TITLUL I CHELTUIELI DE PERSONAL			2.667.000	2.778.000	2.628.746	2.628.746	2.628.746		2.586.637
			10	01	01	Cheltuieli salariale in bani			2.090.000	2.667.000	2.135.582	2.135.582	2.135.582		2.162.565
			10	01	01	Salarii de baza			4.000	2.145.000	3.251	3.251	3.251		3.580
			10	01	06	Alte sporuri			147.000	4.000	106.885	106.885	106.885		107.341
			10	01	17	Indemnizatii de hrana			430.000	109.000	383.028	383.028	383.028		313.151
			10	01	30	Alte drepturi salariale in bani			45.000	409.000	44.660	44.660	44.660		44.660
			10	02		Cheltuieli salariale in natura			45.000	50.000	44.660	44.660	44.660		44.660
			10	02	06	Vouchere de vacanta			45.000	50.000	44.660	44.660	44.660		44.660
			10	03		Contributii			61.000	61.000	57.177	57.177	57.177		58.199
			10	03	07	Contributia asiguratorie pentru munca			61.000	61.000	57.177	57.177	57.177		58.199
			20			TITLUL II BUNURI SI SERVICII			200.000	207.000	134.164	134.164	134.164		116.421
			20	01		Bunuri si servicii			178.000	178.000	106.186	106.186	106.186		113.714
			20	01	01	Furnituri de birou			19.000	19.000	8.179	8.179	8.179		5.382
			20	01	03	Incalzit, iluminat si forta motrica			42.000	42.000	23.346	23.346	23.346		26.452
			20	01	04	Apa, canal si salubritate			11.000	11.000	1.463	1.463	1.463		1.575
			20	01	30	Alte bunuri si servicii pentru intretinere si functionare			106.000	106.000	73.198	73.198	73.198		80.305
			20	05		Bunuri de natura obiectelor de inventar			22.000	29.000	27.978	27.978	27.978		2.707
			20	05	01	Uniforme si echipament				1.000	650	650	650		
			20	05	30	Alte obiecte de inventar			22.000	28.000	27.328	27.328	27.328		2.707

Capi- tol	Sub- capi- tol	Pa- ra- graf	Gru- pa / Titlu	Ar- ti- col	Ali- ne- at	Denumire indicator	Credite de angajament		Credite bugetare	Angajamente bugetare	Angajamente legale	Plati efectuate	Angajamente legale de platit	Cheltuieli efective	
							initiale	definitive							
A						B	1	2	3	4	5	6	7	8=6-7	9
						TITLUL V FONDURI DE REZERVA			27.822.220						
						Fond de rezerva bugetara la dispozitia autoritatilor locale			27.822.220						
						TITLUL XI ALTE CHELTUIELI			33.660	33.660	10.800	10.800		10.800	8.941
						Sume aferente persoanelor cu handicap neincadrate			33.660	33.660	10.800	10.800		10.800	8.941
						TRANZACTII PRIVIND DATORIA PUBLICA SI IMPRUMUTURI			6.665.930	6.665.930	3.456.792	3.456.792		3.456.792	3.456.826
						CHELTUIELI CURENTE			6.666.000	6.666.000	3.456.857	3.456.857		3.456.857	3.456.826
						TITLUL II BUNURI SI SERVICII			23.000	23.000	22.520	22.520		22.520	22.520
						Comisioane si alte costuri aferente imprumuturilor			23.000	23.000	22.520	22.520		22.520	22.520
						Comisioane si alte costuri aferente imprumuturilor interne			23.000	23.000	22.520	22.520		22.520	22.520
						TITLUL III DOBANZI			6.643.000	6.643.000	3.434.337	3.434.337		3.434.337	3.434.306
						Dobanzi aferente datoriei publice interne			6.643.000	6.643.000	3.434.337	3.434.337		3.434.337	3.434.306
						Dobanzi aferente datoriei publice interne directe			6.643.000	6.643.000	3.434.337	3.434.337		3.434.337	3.434.306
						PLATI EFECTUATE IN ANII PRECEDENTI SI RECUPERATE IN ANUL CURENT			-70	-70	-65	-65		-65	
						Titlul XXI PLATI EFECTUATE IN ANII PRECEDENTI SI RECUPERATE IN ANUL CURENT			-70	-70	-65	-65		-65	
						Plati efectuate in anii precedenti si recuperate in anul curent			-70	-70	-65	-65		-65	
						Plati efectuate in anii precedenti si			-70	-70	-65	-65		-65	

Capi- tol	Sub- capi- tol	Pa- ra- gra- ful	Ar- ti- col	Ali- ne- at	Denumire indicator	Credite de angajament		Credite bugetare		Angajamente bugetare	Angajamente legale	Plati efectuate	Angajamente legale de platit	Cheltuieli efective
						initiale	definitive	initiale	definitive					
A					B	1	2	3	4	5	6	7	8=6-7	9
6000	02				recuperate in anul curent (SF)			-70	-70	-65	-65	-65		
					Partea II-a APARARE, ORDINE PUBLICA SI SIGURANTA NATIONALA			10.409.900	8.985.590	8.146.211	8.146.211	8.146.211		8.064.078
					ORDINE PUBLICA SI SIGURANTA NATIONALA			10.409.900	8.985.590	8.146.211	8.146.211	8.146.211		8.064.078
					CHELTUIELI CURENTE			10.409.900	8.986.800	8.147.421	8.147.421	8.147.421		8.064.078
					TITLUL I CHELTUIELI DE PERSONAL			6.742.000	6.771.000	6.175.052	6.175.052	6.175.052		6.139.802
					Cheltuieli salariale in bani			5.437.000	5.687.000	5.102.598	5.102.598	5.102.598		5.059.769
					Salarii de baza			4.120.000	4.490.000	4.318.865	4.318.865	4.318.865		4.380.496
					Alte sporuri			104.000	104.000	74.528	74.528	74.528		75.315
					Alte sporuri de delegare			10.000	10.000					
					Drepturi de delegare			18.000	18.000	7.390	7.390	7.390		7.089
					Indemnizatii de hrana			1.185.000	1.065.000	701.815	701.815	701.815		596.869
					Alte drepturi salariale in bani			1.190.000	969.000	959.894	959.894	959.894		966.184
					Cheltuieli salariale in natura			1.091.000	841.000	835.804	835.804	835.804		841.004
					Norme de hrana			99.000	128.000	124.090	124.090	124.090		125.180
					Vouchere de vacanta									
					Contributii			115.000	115.000	112.560	112.560	112.560		113.849
					Contributia asiguratorie pentru munca			115.000	115.000	112.560	112.560	112.560		113.849
					TITLUL II BUNURI SI SERVICII			3.667.900	2.215.800	1.972.369	1.972.369	1.972.369		1.924.276
					Bunuri si servicii			908.900	614.900	476.604	476.604	476.604		482.723
					Furnituri de birou			8.000	8.000	7.705	7.705	7.705		4.731
					Incalzit, iluminat si forta motrica			98.000	98.000	88.217	88.217	88.217		99.185
					Apa, canal si salubritate			8.500	8.500	3.141	3.141	3.141		3.814
					Materiale si prestari de servicii cu caracter functional				6.000	5.826	5.826	5.826		5.826
					Alte bunuri si servicii pentru intretinere si functionare			794.400	494.400	371.715	371.715	371.715		369.167

Capi- tol	Sub- capi- tol	Pa- ra- graf	Gru- pa / Titlu	Ar- ti- col	Ali- ne- at	Denumire indicator	Credite de angajament		Credite bugetare		Angajamente legale de platit	Plati efectuate	Angajamente legale	Cheltuieli efective	
							initiale	definitive	initiale	definitive					
A						B	1	2	3	4	5	6	7	8=6-7	9
	20	05				Bunuri de natura obiectelor de inventar			317.500	231.400	186.139	186.139	186.139	186.139	214.670
	20	05	01			Uniforme si echipament			200.000	170.900	131.547	131.547	131.547	131.547	214.670
	20	05	30			Alte obiecte de inventar			117.500	60.500	54.592	54.592	54.592	54.592	
	20	06				Deplasari, detasari, transferari			80.000	80.000	56.566	56.566	56.566	56.566	54.816
	20	06	01			Deplasari interne, detasari, transferari			80.000	80.000	56.566	56.566	56.566	56.566	54.816
	20	13				Pregatire profesionala			55.000	55.000	24.167	24.167	24.167	24.167	24.167
	20	15				Munitie, furnituri si armament de natura activelor fixe pentru armata			1.000	1.000	893	893	893	893	
	20	30				Alte cheltuieli			2.305.500	1.233.500	1.228.000	1.228.000	1.228.000	1.228.000	1.147.900
	20	30	30			Alte cheltuieli cu bunuri si servicii			2.305.500	1.233.500	1.228.000	1.228.000	1.228.000	1.228.000	1.147.900
	84					PLATI EFECTUATE IN ANII PRECEDENTI SI RECUPERATE IN ANUL CURENT				-1.210	-1.210	-1.210	-1.210	-1.210	
	85					Titlul XXI PLATI EFECTUATE IN ANII PRECEDENTI SI RECUPERATE IN ANUL CURENT				-1.210	-1.210	-1.210	-1.210	-1.210	
	85	01				Plati efectuate in anii precedenti si recuperate in anul curent				-1.210	-1.210	-1.210	-1.210	-1.210	
	85	01	01			Plati efectuate in anii precedenti si recuperate in anul curent (SF)				-1.210	-1.210	-1.210	-1.210	-1.210	
6500	02					Partea III-a CHELTUIELI SOCIAL-CULTURALE INVATAMANT			147.089.120	159.174.860	151.649.197	151.640.428	151.640.428	151.640.428	149.041.318
6502	01					CHELTUIELI CURENTE			51.572.790	62.111.120	60.737.999	60.729.230	60.729.230	60.729.230	58.471.560
	10					TITLUL I CHELTUIELI DE PERSONAL			63.065.950	66.323.220	60.919.509	60.910.740	60.910.740	60.910.740	58.471.560
	10	01				Cheltuieli salariale in bani			9.442.100	2.391.270	2.291.559	2.290.569	2.290.569	2.290.569	1.670.262
	10	01	01			Salarii de baza			9.010.100	2.347.470	2.248.053	2.247.063	2.247.063	2.247.063	1.640.402
	10	01	01			Sporuri pentru conditii de munca			6.284.000	1.423.500	1.422.884	1.422.884	1.422.884	1.422.884	1.054.991
	10	01	05						676.000	147.900	147.858	147.858	147.858	147.858	107.761

Capi- tol	Sub- capi- tol	Pa- ra- graf	Gru- pa / Titlu	Ar- ti- col	Ali- ne- at	Denumire indicator	Credite de angajament		Credite bugetare		Angajamente legale de platit	Plati efectuate	Angajamente legale	Cheltuieli efective	
							initiale	definitive	initiale	definitive					
A						B	I	2	3	4	5	6	7	8=6-7	9
10	01	12				Indemnizatii platite unor persoane din afara unitatii			1.000						
10	01	15				Alocatii pentru transportul la si de la locul de munca			342.100	363.470	315.094	314.104	314.104	314.104	313.942
10	01	17				Indemnizatii de hrana			607.000	132.900	132.710	132.710	132.710	132.710	96.820
10	01	30				Alte drepturi salariale in bani			1.100.000	279.700	229.507	229.507	229.507	229.507	66.888
10	02					Cheltuieli salariale in natura			237.000						
10	02	06				Vouchere de vacanta			237.000						
10	03					Contributii			195.000	43.800	43.506	43.506	43.506	43.506	29.860
10	03	07				Contributia asiguratorie pentru munca			195.000	43.800	43.506	43.506	43.506	43.506	29.860
20						TITLUL II BUNURI SI SERVICII			27.693.800	31.092.500	28.742.680	28.742.529	28.742.529	28.742.529	26.936.238
20	01					Bunuri si servicii			17.485.870	20.945.710	19.956.224	19.956.224	19.956.224	19.956.224	19.974.037
20	01	01				Furnituri de birou			397.210	453.070	446.075	446.075	446.075	446.075	414.793
20	01	02				Materiale pentru curatenie			788.800	776.290	773.858	773.858	773.858	773.858	803.531
20	01	03				Incalzit, iluminat si forta motrica			11.374.900	14.409.260	13.717.529	13.717.529	13.717.529	13.717.529	13.623.201
20	01	04				Apa, canal si salubritate			1.536.500	1.762.900	1.677.296	1.677.296	1.677.296	1.677.296	1.693.814
20	01	08				Posta, telecomunicatii, radio, tv, internet									
20	01	09				Materiale si prestari de servicii cu caracter functional			419.050	323.910	312.656	312.656	312.656	312.656	311.947
20	01	30				Alte bunuri si servicii pentru intretinere si functionare			531.710	540.930	498.833	498.833	498.833	498.833	482.962
20	02					Reparatii curente			2.437.700	2.679.350	2.529.977	2.529.977	2.529.977	2.529.977	2.643.789
20	03					Hrana			4.241.000	4.526.020	3.739.202	3.739.064	3.739.064	3.739.064	3.754.480
20	03	01				Hrana pentru oameni			1.584.000	1.526.100	1.282.627	1.282.627	1.282.627	1.282.627	1.282.627
20	03	04				Medicamente si materiale sanitare			1.584.000	1.526.100	1.282.627	1.282.627	1.282.627	1.282.627	1.282.627
20	04								104.000	82.100	58.271	58.271	58.271	58.271	59.780

Capi- tol	Sub- capi- tol	Pa- ra- graf	Cru- pa / Titlu col	Ali- ne- at	Denumire indicator	Credite de angajament		Credite bugetare		Angajamente bugetare	Angajamente legale	Plati efectuate	Angajamente legale de platit	Cheltuieli efective
						initiale	definitive	initiale	definitive					
A					B	1	2	3	4	5	6	7	8=6-7	9
	20	04	01		Medicamente	4.000		4.000		3.992	3.992	3.992		4.072
	20	04	02		Materiale sanitare	100.000		78.100		54.279	54.279	54.279		55.708
	20	05			Bunuri de natura obiectelor de inventar	2.110.200		2.925.120		2.885.784	2.885.783	2.885.783		1.040.640
	20	05	01		Uniforme si echipament	58.500		40.550		40.453	40.453	40.453		22.256
	20	05	03		Lenjerie si accesorii de pat	32.500								22.872
	20	05	30		Alte obiecte de inventar	2.019.200		2.884.570		2.845.331	2.845.330	2.845.330		995.512
	20	06			Deplasari, detasari, transferari	18.700		12.130		10.466	10.466	10.466		10.466
	20	06	01		Deplasari interne, detasari, transferari	18.700		12.130		10.466	10.466	10.466		10.466
	20	09			Materiale de laborator	13.000		8.600		8.546	8.546	8.546		5.546
	20	11			Carti, publicatii si materiale documentare	71.200		73.800		71.698	71.698	71.698		131.040
	20	13			Pregatire profesionala	308.750		182.930		172.579	172.577	172.577		172.586
	20	14			Protectia muncii	55.580		27.680		23.008	23.008	23.008		22.711
	20	30			Alte cheltuieli	1.701.500		782.310		534.275	534.265	534.265		482.325
	20	30	04		Chirii	522.000		495.600		249.075	249.075	249.075		240.414
	20	30	30		Alte cheltuieli cu bunuri si servicii	1.179.500		286.710		285.200	285.190	285.190		241.911
	51				TITLUL VI TRANSFERURI INTRE UNITATI ALE ADMINISTRATIEI PUBLICE									
	51	01			Transferuri curente			20.000		20.000	20.000	20.000		20.000
	51	01	01		Transferuri catre institutiile publice			20.000		20.000	20.000	20.000		20.000
	55				TITLUL VII ALTE TRANSFERURI									
	55	01			A. Transferuri interne	13.464.850		15.241.600		13.373.867	13.373.867	13.373.867		13.373.867
	55	01	18		Alte transferuri curente interne	13.464.850		15.241.600		13.373.867	13.373.867	13.373.867		13.373.867
	55	01	63		Finantarea invatamantului particular sau confesional acreditat	3.309.850		3.895.600		2.154.139	2.154.139	2.154.139		2.154.139
	57				TITLUL VIII ASISTENTA SOCIALA	10.155.000		11.346.000		11.219.728	11.219.728	11.219.728		11.219.728
						1.726.000		1.946.000		1.755.483	1.755.483	1.755.483		1.753.892

Capi- tol	Sub- capi- tol	Pa- ra- graf	Gru- pa / Titlu	Ar- ti- col	Ali- ne- at	Denumire indicator	Credite de angajament		Credite bugetare		Angajamente bugetare	Angajamente legale	Plati efectuate	Angajamente legale de platit	Cheltuieli efective
							initiale	definitive	initiale	definitive					
A						B	1	2	3	4	5	6	7	8=6-7	9
	57	02				Ajutoare sociale			1.726.000		1.755.483	1.755.483	1.755.483		1.753.892
	57	02	01			Ajutoare sociale in numerar			1.701.000		1.748.223	1.748.223	1.748.223		1.746.737
	57	02	03			Tichete de cresa si tichete sociale pentru gradinita			25.000	25.000	7.260	7.260	7.260		7.155
	59					TITLUL XI ALTE CHELTUIELI			10.739.200	15.631.850	14.735.920	14.728.292	14.728.292		14.717.301
	59	01				Burse			10.535.200	15.558.050	14.700.685	14.693.057	14.693.057		14.693.152
	59	40				Sume aferente persoanelor cu handicap neincadrate			204.000	73.800	35.235	35.235	35.235		24.149
	84					PLATI EFECTUATE IN ANII PRECEDENTI SI RECUPERATE IN ANUL CURENT			-11.493.160	-4.212.100	-181.510	-181.510	-181.510		
	85					Titlul XXI PLATI EFECTUATE IN ANII PRECEDENTI SI RECUPERATE IN ANUL CURENT			-11.493.160	-4.212.100	-181.510	-181.510	-181.510		
	85	01				Plati efectuate in anii precedenti si recuperate in anul curent			-11.493.160	-4.212.100	-181.510	-181.510	-181.510		
	85	01	01			Plati efectuate in anii precedenti si recuperate in anul curent (SF)			-11.493.160	-4.212.100	-181.510	-181.510	-181.510		
6602	01					SANATALE			7.145.560	7.581.240	6.893.573	6.893.573	6.893.573		6.879.994
	10					CHELTUIELI CURENTE			7.145.560	7.581.240	6.893.573	6.893.573	6.893.573		6.879.994
	10	01				TITLUL I CHELTUIELI DE PERSONAL			6.850.000	6.891.000	6.253.291	6.253.291	6.253.291		6.228.042
	10	01	01			Cheltuieli salariale in bani			6.699.000	6.644.000	6.115.810	6.115.810	6.115.810		6.090.995
	10	01	01	01		Salarii de baza			4.915.000	4.860.000	4.561.801	4.561.801	4.561.801		4.555.036
	10	01	01	05		Sporuri pentru conditii de munca			629.000	629.000	542.171	542.171	542.171		539.544
	10	01	01	17		Indemnizatii de hrana			255.000	255.000	223.439	223.439	223.439		202.154
	10	01	01	30		Alte drepturi salariale in bani			900.000	900.000	788.399	788.399	788.399		794.261
	10	02				Cheltuieli salariale in natura			96.000	96.000					

Capi- tol	Sub- capi- tol	Pa- ra- graf	Gru- pa / Titlu	Ar- ti- col	Ali- ne- at	Denumire indicator	Credite de angajament		Credite bugetare		Angajamente legale de platit	Plati efectuate	Angajamente legale	Cheltuieli efective	
							initiale	definitive	initiale	definitive					
A							1	2	3	4	5	6	7	8=6-7	9
			10 02			B	Vouchere de vacanta			96.000					
			10 03				Contributii			151.000		137.481	137.481	137.047	
			10 03	07			Contributia asiguratorie pentru munca			151.000		137.481	137.481	137.047	
			20				TITLUL II BUNURI SI SERVICII			216.000		504.179	504.179	515.451	
			20 01				Bunuri si servicii			29.000		18.518	18.518	18.518	
			20 01	01			Furnituri de birou			5.000		1.365	1.365	1.365	
			20 01	08			Posta, telecomunicatii, radio, tv, internet			4.000		2.395	2.395	2.395	
			20 01	30			Alte bunuri si servicii pentru intretinere si functionare			20.000		14.758	14.758	14.758	
			20 04				Medicamente si materiale sanitare			181.000		477.258	477.258	490.551	
			20 04	01			Medicamente			76.000		104.599	104.599	104.599	
			20 04	02			Materiale sanitare			105.000		372.659	372.659	385.952	
			20 05				Bunuri de natura obiectelor de inventar			6.000		5.939	5.939	3.918	
			20 05	30			Alte obiecte de inventar			6.000		5.939	5.939	3.918	
			20 30				Alte cheltuieli			10.000		2.464	2.464	2.464	
			20 30	30			Alte cheltuieli cu bunuri si servicii			10.000		2.464	2.464	2.464	
			59				TITLUL XI ALTE CHELTUIELI			79.560		136.103	136.103	136.501	
			59 17				Despagubiri civile			64.000		62.267	62.267	62.267	
			59 40				Sume aferente persoanelor cu handicap neincadrate			79.560		73.836	73.836	74.234	
6702			01				CULTURA, RECREERE SI RELIGIE			40.745.890		38.442.703	38.442.703	37.650.721	
			20				CHELTUIELI CURENTE			40.753.230		38.479.535	38.479.535	37.650.721	
			20 01				TITLUL II BUNURI SI SERVICII			13.089.400		8.610.373	8.610.373	7.781.559	
			20 01	01			Bunuri si servicii			10.376.100		7.854.148	7.854.148	7.459.667	
			20 01	02			Materiale pentru curatenie			45.000		49.026	49.026	42.390	

Capi- tol	Sub- capi- tol	Pa- ra- graf	Gr- pa / Titlu col	Ali- ne- at	Denumire indicator	Credite de angajament		Credite bugetare		Angajamente bugetare	Angajamente legale	Plati efectuate	Angajamente legale de platit	Cheltuieli efective
						initiale	definitive	initiale	definitive					
A					B	1	2	3	4	5	6	7	8=6-7	9
	20	01	03		Incalzit, iluminat si forta motrica	1.668.000		3.024.000	2.073.802	2.073.802	2.073.802	2.073.802		2.234.684
	20	01	04		Apa, canal si salubritate	294.000		307.000	225.478	225.478	225.478	225.478		227.367
	20	01	08		Posta, telecomunicatii, radio, tv, internet	47.000		47.000	32.809	32.809	32.809	32.809		28.007
	20	01	30		Alte bunuri si servicii pentru intretinere si functionare	8.322.100		7.262.360	5.473.033	5.473.033	5.473.033	5.473.033		4.927.219
	20	02			Reparatii curente	467.000		358.360	138.245	138.245	138.245	138.245		116.383
	20	05			Bunuri de natura obiectelor de inventar	646.300		825.110	517.980	517.980	517.980	517.980		105.509
	20	05	01		Uniforme si echipament	50.300		66.500	17.814	17.814	17.814	17.814		105.509
	20	05	30		Alte obiecte de inventar	596.000		758.610	500.166	500.166	500.166	500.166		100.000
	20	30			Alte cheltuieli	1.600.000		100.000	100.000	100.000	100.000	100.000		100.000
	20	30	30		Alte cheltuieli cu bunuri si servicii	1.600.000		100.000	100.000	100.000	100.000	100.000		100.000
	51				TITLUL VI TRANSFERURI INTRE UNITATI ALE ADMINISTRATIEI PUBLICE	14.309.000		15.256.020	15.139.849	15.139.849	15.139.849	15.139.849		15.139.849
	51	01			Transferuri curente	14.309.000		15.256.020	15.139.849	15.139.849	15.139.849	15.139.849		15.139.849
	51	01	01		Transferuri catre institutiile publice	14.309.000		15.256.020	15.139.849	15.139.849	15.139.849	15.139.849		15.139.849
	59				TITLUL XI ALTE CHELTUIELI	13.354.830		14.774.520	14.729.313	14.729.313	14.729.313	14.729.313		14.729.313
	59	08			Programe pentru tineret	100.000		62.410	59.599	59.599	59.599	59.599		59.599
	59	11			Asociatii si fundatii	12.635.280		14.054.970	14.054.608	14.054.608	14.054.608	14.054.608		14.054.608
	59	12			Sustinerea cultelor	404.550		404.550	362.567	362.567	362.567	362.567		362.567
	59	20			Sume destinate finantarii programelor sportive realizate de structurile sportive de drept privat			13.840	13.840	13.840	13.840	13.840		13.840
	59	22			Actiuni cu caracter stiintific si social-cultural									238.699
	84				PLATI EFECTUATE IN ANII PRECEDENTI SI	215.000		238.750	238.699	238.699	238.699	238.699		238.699

Capi- tol	Sub- capi- tol	Pa- ra- graf	Gru- pa / Titlu	Ar- ti- col	Ali- ne- at	Denumire indicator	Credite de angajament			Credite bugetare		Angajamente legale	Plati efectuate	Angajamente legale de platit	Cheltuieli efective
							initiale	definitive		initiale	definitive				
A						B	1	2	3	4	5	6	7	8=6-7	9
			85			RECUPERATE IN ANUL CURENT									
						Titlul XXI PLATI EFECTUATE IN ANII PRECEDENTI SI RECUPERATE IN ANUL CURENT			-7.340	-36.830	-36.832	-36.832	-36.832	-36.832	-36.832
			85	01		Plati efectuate in anii precedenti si recuperate in anul curent			-7.340	-36.830	-36.832	-36.832	-36.832	-36.832	-36.832
			85	01	01	Plati efectuate in anii precedenti si recuperate in anul curent (SF)			-7.340	-36.830	-36.832	-36.832	-36.832	-36.832	-36.832
6802			01			ASIGURARI SI ASISTENTA SOCIALA			47.624.880	47.595.960	45.574.922	45.574.922	45.574.922	45.574.922	46.039.043
			10			CHELTUIELI CURENTE			47.649.020	47.583.670	45.652.629	45.652.629	45.652.629	45.652.629	46.039.043
			10	01		TITLUL I CHELTUIELI DE PERSONAL			18.846.620	17.084.620	15.973.941	15.973.941	15.973.941	15.973.941	16.071.747
			10	01	01	Cheltuieli salariale in bani			18.299.500	16.566.500	15.519.053	15.519.053	15.519.053	15.519.053	15.613.917
			10	01	01	Salarii de baza			14.946.000	13.353.000	12.730.682	12.730.682	12.730.682	12.730.682	12.833.249
			10	01	05	Sporuri pentru conditii de munca			37.500	37.500	26.134	26.134	26.134	26.134	26.478
			10	01	06	Alte sporuri			38.000	36.000	26.787	26.787	26.787	26.787	26.162
			10	01	12	Indemnizatii platite unor persoane din afara unitatii			3.000	3.000	255	255	255	255	255
			10	01	13	Drepturi de delegare			4.000	4.000					
			10	01	17	Indemnizatii de hrana			1.421.000	1.283.000	1.183.564	1.183.564	1.183.564	1.183.564	1.183.670
			10	01	30	Alte drepturi salariale in bani			1.850.000	1.850.000	1.551.831	1.551.831	1.551.831	1.551.831	1.544.103
			10	02		Cheltuieli salariale in natura			137.000	137.000	106.515	106.515	106.515	106.515	106.515
			10	02	06	Vouchere de vacanta			137.000	137.000	106.515	106.515	106.515	106.515	106.515
			10	03		Contributii			410.120	381.120	348.373	348.373	348.373	348.373	351.315
			10	03	07	Contributia asiguratorie pentru munca			410.120	381.120	348.373	348.373	348.373	348.373	351.315
			20			TITLUL II BUNURI SI SERVICII			2.345.000	2.349.650	1.965.091	1.965.091	1.965.091	1.965.091	1.922.683
			20	01		Bunuri si servicii			1.011.000	1.050.650	868.624	868.624	868.624	868.624	876.760

Capi- tol	Sub- capi- tol	Pa- ra- gra- ful	Gru- pa / Titlu	Ar- ti- col	Ali- ne- at	Denumire indicator	Credite de angajament		Credite bugetare		Angajamente bugetare	Angajamente legale	Plati efectuate	Angajamente legale de platit	Cheltuieli efective
							initiale	definitive	initiale	definitive					
A						B	1	2	3	4	5	6	7	8=6-7	9
	20	01	01			Furnituri de birou			36.000	41.000	35.966	35.966	35.966		28.799
	20	01	02			Materiale pentru curatenie			28.000	28.000	3.853	3.853	3.853		12.789
	20	01	03			Incalzit, iluminat si forta motrica			215.000	234.650	205.445	205.445	205.445		206.430
	20	01	04			Apa, canal si salubritate			21.000	24.000	17.176	17.176	17.176		16.919
	20	01	08			Posta, telecomunicatii, radio, tv, internet			39.000	41.000	33.371	33.371	33.371		39.049
	20	01	09			Materiale si prestari de servicii cu caracter functional			49.000	49.000	26.988	26.988	26.988		24.216
	20	01	30			Alte bunuri si servicii pentru intretinere si functionare			623.000	633.000	545.825	545.825	545.825		548.538
	20	02				Reparatii curente			86.000	47.000	19.932	19.932	19.932		23.569
	20	03				Hrana			111.000	111.000	102.705	102.705	102.705		96.801
	20	03	01			Hrana pentru oameni			111.000	111.000	102.705	102.705	102.705		96.801
	20	04				Medicamente si materiale sanitare			14.000	14.000	3.502	3.502	3.502		3.502
	20	04	01			Medicamente			4.000	4.000	1.524	1.524	1.524		1.524
	20	04	02			Materiale sanitare			10.000	10.000	1.978	1.978	1.978		1.978
	20	05				Bunuri de natura obiectelor de inventar			50.000	80.000	52.501	52.501	52.501		8.364
	20	05	01			Uniforme si echipament			3.000	4.000	1.332	1.332	1.332		763
	20	05	30			Alte obiecte de inventar			47.000	76.000	51.169	51.169	51.169		7.601
	20	06				Deplasari, detasari, transferari			15.000	15.000	180	180	180		180
	20	06	01			Deplasari interne, detasari, transferari			10.000	10.000	180	180	180		180
	20	06	02			Deplasari in strainatate			5.000	5.000					
	20	11				Carti, publicatii si materiale documentare			5.000	5.000	2.855	2.855	2.855		2.855
	20	13				Pregatire profesionala			13.000	15.000	11.703	11.703	11.703		11.703
	20	14				Protectia muncii			5.000	5.000	678	678	678		678

Capi- tol	Sub- capi- tol	Pa- ra- graf	Ar- ti- col	Al- ne- at	Denumire indicator	Credite de angajament		Credite bugetare		Angajamente bugetare	Angajamente legale	Plati efectuate	Angajamente legale de platit	Cheltuieli efective
						initiale	definitive	initiale	definitive					
A					B	1	2	3	4	5	6	7	8=6-7	9
			20	30	Alte cheltuieli			1.035.000	1.007.000	902.411	902.411	902.411		898.271
			20	30	Protocol si reprezentare			3.000	3.000	2.499	2.499	2.499		2.207
			20	30	Alte cheltuieli cu bunuri si servicii			1.032.000	1.004.000	899.912	899.912	899.912		896.064
			57		TITLUL VIII ASISTENTA SOCIALA			25.886.400	27.686.400	27.286.097	27.286.097	27.286.097		27.617.337
			57	02	Ajutoare sociale			25.886.400	27.686.400	27.286.097	27.286.097	27.286.097		27.617.337
			57	02	Ajutoare sociale in numerar			25.886.400	27.686.400	27.286.097	27.286.097	27.286.097		27.617.337
			59		TITLUL XI ALTE CHELTUIELI			571.000	463.000	427.500	427.500	427.500		427.276
			59	11	Asociatii si fundatii			150.000	188.000	186.500	186.500	186.500		186.500
			59	40	Sume aferente persoanelor cu handicap neincadrate			421.000	275.000	241.000	241.000	241.000		240.776
			84		PLATI EFECTUATE IN ANII PRECEDENTI SI RECUPERATE IN ANUL CURENT			-24.140	-77.710	-77.707	-77.707	-77.707		
			85		Titlul XXI PLATI EFECTUATE IN ANII PRECEDENTI SI RECUPERATE IN ANUL CURENT			-24.140	-77.710	-77.707	-77.707	-77.707		
			85	01	Plati efectuate in anii precedenti si recuperate in anul curent			-24.140	-77.710	-77.707	-77.707	-77.707		
			85	01	Plati efectuate in anii precedenti si recuperate in anul curent (SF)			-24.140	-77.710	-77.707	-77.707	-77.707		
7000	02				Partea IV-a SERVICII SI DEZVOLTARE PUBLICA, LOCUINTE, MEDIU SI APE			69.972.000	76.761.210	71.665.156	71.665.156	71.665.156		69.131.702
7002					LOCUINTE, SERVICII SI DEZVOLTARE PUBLICA CHELTUIELI CURENTE			38.101.000	43.916.720	39.214.051	39.214.051	39.214.051		38.551.031
			01		TITLUL II BUNURI SI SERVICII			38.101.000	43.918.080	39.215.411	39.215.411	39.215.411		38.551.031
			20	01	Bunuri si servicii			30.370.000	35.617.080	32.697.930	32.697.930	32.697.930		32.033.550
			20	01	Furnituri de birou			26.790.000	30.259.080	28.359.210	28.359.210	28.359.210		27.899.735
			20	01				130.000	130.000	34.818	34.818	34.818		54.336

Capi- tol	Sub- capi- tol	Pa- ra- graf	Ar- ti- col	Ali- ne- at	Denumire indicator	Credite de angajament				Credite bugetare		Angajamente legale	Plati efectuate	Angajamente legale de platit	Cheltuieli efective
						1	2	3	4	5	6				
		A			B										
	20	01	02		Materiale pentru curatenie			78.000	78.000	15.268	15.268		15.268		14.484
	20	01	03		Incalzit, iluminat si forta motrica			18.900.000	22.053.030	21.214.149	21.214.149		21.214.149		21.084.760
	20	01	04		Apa, canal si salubritate			850.000	850.000	711.649	711.649		711.649		688.900
	20	01	08		Posta, telecomunicatii, radio, tv, internet			690.000	690.000	551.453	551.453		551.453		534.326
	20	01	09		Materiale si prestari de servicii cu caracter functional			670.000	670.000	439.857	439.857		439.857		405.469
	20	01	30		Alte bunuri si servicii pentru intretinere si functionare			5.472.000	5.788.050	5.392.016	5.392.016		5.392.016		5.117.460
	20	02			Reparatii curente			990.000	2.167.000	1.971.335	1.971.335		1.971.335		1.831.209
	20	05			Bunuri de natura obiectelor de inventar			280.000	280.000	97.930	97.930		97.930		23.803
	20	05	01		Uniforme si echipament			30.000	30.000	16.613	16.613		16.613		
	20	05	30		Alte obiecte de inventar			250.000	250.000	81.317	81.317		81.317		23.803
	20	30			Alte cheltuieli			2.310.000	2.911.000	2.269.455	2.269.455		2.269.455		2.278.803
	20	30	04		Chirii			960.000	960.000	358.456	358.456		358.456		345.126
	20	30	30		Alte cheltuieli cu bunuri si servicii			1.350.000	1.951.000	1.910.999	1.910.999		1.910.999		1.933.677
	59				TITLUL XI ALTE CHELTUIELI			7.731.000	8.301.000	6.517.481	6.517.481		6.517.481		6.517.481
	59	11			Asociatii si fundatii			7.731.000	8.301.000	6.517.481	6.517.481		6.517.481		6.517.481
	84				PLATI EFECTUATE IN ANII PRECEDENTI SI RECUPERATE IN ANUL CURENT				-1.360	-1.360	-1.360		-1.360		
	85				Titlul XXI PLATI EFECTUATE IN ANII PRECEDENTI SI RECUPERATE IN ANUL CURENT				-1.360	-1.360	-1.360		-1.360		
	85	01			Plati efectuate in anii precedenti si recuperate in anul curent				-1.360	-1.360	-1.360		-1.360		
	85	01	01		Plati efectuate in anii precedenti si				-1.360	-1.360	-1.360		-1.360		

Capi- tol	Sub- capi- tol	Pa- ra- graf	Ar- ti- col	Ali- ne- at	Denumire indicator	Credite de angajament		Credite bugetare		Angajamente bugetare	Angajamente legale	Plati efectuate	Angajamente legale de platit	Cheltuieli efective
						initiale	definitive	initiale	definitive					
A						1	2	3	4	5	6	7	8-6-7	9
B														
					cadrul schemelor de ajutor de stat			2.080.000	2.080.000	1.947.920	1.947.920	1.947.920	8-6-7	9
	57				TITLUL VIII ASISTENTA SOCIALA			5.000	5.000	934	934	934		934
	57	02			Ajutoare sociale			5.000	5.000	934	934	934		934
	57	02	01		Ajutoare sociale in numerar			5.000	5.000	934	934	934		934
	79				OPERATIUNI FINANCIARE			4.490.000	4.490.000	4.433.736	4.433.736	4.433.736		4.433.736
	81				TITLUL XIX RAMBURSARI DE CREDITE			4.490.000	4.490.000	4.433.736	4.433.736	4.433.736		4.433.736
	81	02			Rambursari de credite interne			4.490.000	4.490.000	4.433.736	4.433.736	4.433.736		4.433.736
	81	02	05		Rambursari de credite aferente datoriei publice interne locale			4.490.000	4.490.000	4.433.736	4.433.736	4.433.736		4.433.736
	84				TITLUL XV PLATI EFECTUATE IN ANII PRECEDENTI SI RECUPERATE									
					IN ANUL CURENT			-9.300.000	-12.120.720	-753.457	-753.457	-753.457		-753.457
	85				Titlul XXI PLATI EFECTUATE IN ANII PRECEDENTI SI RECUPERATE									
					IN ANUL CURENT			-9.300.000	-12.120.720	-753.457	-753.457	-753.457		-753.457
	85	01			Plati efectuate in anii precedenti si recuperate in anul curent			-9.300.000	-12.120.720	-753.457	-753.457	-753.457		-753.457
	85	01	01		Plati efectuate in anii precedenti si recuperate in anul curent (SF)			-9.300.000	-12.120.720	-753.457	-753.457	-753.457		-753.457

Conducatorul institutiei,
Conducatorul compartimentului
financiar-contabil



Capi- tol	Sub- capi- tol	Pa- ra- graf	Gru- pa / Titlu	Ar- ti- col	Ali- ne- at	Denumire indicator	Credite de angajament			Credite bugetare		Angajamente legale bugetare	Angajamente legale	Plati efectuate	Angajamente legale de platit	Cheltuieli efective
							initiale	definitive	initiale	definitive						
A						B	1	2	3	4	5	6	7	8=6-7	9	
6706	58	01	03			Cheltuieli neeligibile			3.574.060	3.574.060	359.877	359.877	359.877	359.877		
	01					CULTURA, RECREERE SI RELIGIE		145.689	3.385.000	3.385.000	2.958.071	2.958.071	2.958.071	2.958.071	3.464.614	
	56					CHELTUIELI CURENTE									15.002	
						TITLUL VIII PROIECTE CU FINANTARE DIN FONDURI EXTERNE NERAMBURSABILE (FEN)										
						POSTADERARE										
	56	01				Programe din Fondul European de Dezvoltare Regionala (FEDR)		145.689	3.385.000	3.385.000	2.958.071	2.958.071	2.958.071	2.958.071	15.002	
	56	01	01			Finantarea nationala									15.002	
	56	01	03			Cheltuieli neeligibile		145.689	3.385.000	3.385.000	2.958.071	2.958.071	2.958.071	2.958.071	2.042	
	70					CHELTUIELI DE CAPITAL									12.960	
	71					TITLUL XV ACTIVE NEFINANCIARE		16.852.516	32.455.240	50.111.910	3.982.538	3.982.538	3.982.538	3.982.538	3.449.612	
	71	03				Reparatii capitale aferente activelor fixe			13.080.920	13.080.920	977.022	977.022	977.022	977.022	3.449.612	
7006	01					LOCUINTE, SERVICII SI DEZVOLTARE PUBLICA									11.662	
	58					CHELTUIELI CURENTE									11.662	
						TITLUL X PROIECTE CU FINANTARE DIN FONDURI EXTERNE NERAMBURSABILE										
						CADRULUI FINANCIAR 2014-2020										
	58	01				Programe din Fondul European de Dezvoltare Regionala (FEDR)			13.080.920	13.080.920	977.022	977.022	977.022	977.022	11.662	
	58	01	01			Finantarea nationala									11.662	
	58	01	03			Cheltuieli neeligibile			693.420	693.420	274.324	274.324	274.324	274.324		
	70					CHELTUIELI DE CAPITAL			12.387.500	12.387.500	702.698	702.698	702.698	702.698	11.662	
	71					TITLUL XV ACTIVE NEFINANCIARE		16.852.516	19.374.320	37.030.990	3.005.516	3.005.516	3.005.516	3.005.516		
	71	01				Active fixe			19.374.320	37.030.990	3.005.516	3.005.516	3.005.516	3.005.516		
								16.852.516	19.374.320	37.030.990	3.005.516	3.005.516	3.005.516	3.005.516		

Capi- tol	Sub- capi- tol	Pa- ra- graf	Gru- pa / Titlu	Ar- ti- col	Ali- ne- at	Denumire indicator	Credite de angajament		Credite bugetare		Angajamente bugetare	Angajamente legale	Plati efectuate	Angajamente legale de platit	Cheltuieli efective
							initiale	definitive	initiale	definitive					
						B	1	2	3	4	5	6	7	8=6-7	9
			71	01	01	Constructii		16.852.516	19.374.320	19.374.320	3.005.516	3.005.516			
			71	01	30	Alte active fixe (inclusiv reparatii capitale)									
						TRANSPORTURI				17.656.670					
			70			CHELTUIELI DE CAPITAL				6.593.340					
			71			TITLUL XV ACTIVE NEFINANCIARE				6.593.340					
			71	01		Active fixe				6.593.340					
			71	01	30	Alte active fixe (inclusiv reparatii capitale)				6.593.340					

Conducatorul institutiei,

Conducatorul compartimentului
financiar-contabil

Capi- tol	Sub- capi- tol	Pa- ra- graf	Gr- pa / Titlu	Ar- ti- col	Ali- ne- at	Denumire indicator	Credite de angajament		Credite bugetare		Angajamente bugetare	Angajamente legale	Plati efectuate	Angajamente legale de platit	Cheltuieli efective
							initiale	definitive	initiale	definitive					
A						B	1	2	3	4	5	6	7	8=6-7	9
0						BIHOR									
5007						CREDITE INTERNE		48.692.138	201.160.280	201.160.280	49.202.707	49.202.707	49.202.707		12.204.482
6507						INVATAMANT			2.418.060	3.218.060	1.061.117	1.061.117	1.061.117		382.376
	04					Invatamant secundar			2.418.060	3.218.060	1.061.117	1.061.117	1.061.117		382.376
		01				Invatamant secundar inferior			744.780	744.780	195.463	195.463	195.463		
		02				Invatamant secundar superior			1.673.280	2.473.280	865.654	865.654	865.654		
6607						SANATATE			536.000	4.436.000	3.707.580	3.707.580	3.707.580		18.544
	06					Servicii medicale in unitati sanitare cu paturi			536.000	4.436.000	3.707.580	3.707.580	3.707.580		18.544
6607	06	01				Spitale generale			536.000	4.436.000	3.707.580	3.707.580	3.707.580		18.544
6707						CULTURA, RECREERE SI RELIGIE			126.600	126.600	116.684	116.684	116.684		2.643.720
	50					Alte servicii in domeniile culturii, recreeri si religiei			126.600	126.600	116.684	116.684	116.684		203
6807						ASIGURARI SI ASISTENTA SOCIALA									203
	50					Alte cheltuieli in domeniul asigurarilor si asistentei sociale									203
6807	50	50				Alte cheltuieli in domeniul asistentei sociale									203
7007						LOCUINTE, SERVICII SI DEZVOLTARE PUBLICA		11.777.410	48.248.000	48.248.000	14.387.494	14.387.494	14.387.494		1.976.580
	50					Alte servicii in domeniile locuintelor, serviciilor si dezvoltarii comunale		11.777.410	48.248.000	48.248.000	14.387.494	14.387.494	14.387.494		1.976.580
8007						ACTIUNI GENERALE ECONOMICE, SI DE MUNCA									1.976.580
	01					Actiuni generale economice si comerciale		83.512	10.380.000	10.380.000	5.643.753	5.643.753	5.643.753		1.976.580
8007	01					Programe de dezvoltare regionala si sociala		83.512	10.380.000	10.380.000	5.643.753	5.643.753	5.643.753		1.976.580
								83.512	10.380.000	10.380.000	5.643.753	5.643.753	5.643.753		1.976.580

Capi- tol	Sub- capi- tol	Pa- ra- graf	Gr- pa / Titlu	Ar- ti- col	Ali- ne- at	Denumire indicator	Credite de angajament		Credite bugetare		Angajamente bugetare	Angajamente legale	Plati efectuate	Angajamente legale de platit	Cheltuieli efective
							initiale	definitive	initiale	definitive					
			A			B	1	2	3	4	5	6	7	8=6-7	9
8107						COMBUSTIBILI SI ENERGIE									268
	06					Energie termica			139.451.620	134.751.620	24.286.079	24.286.079	24.286.079		268
8407						TRANSPORTURI		36.831.216	139.451.620	134.751.620	24.286.079	24.286.079	24.286.079		7.182.791
	03					Transport rutier		36.831.216	139.451.620	134.751.620	24.286.079	24.286.079	24.286.079		7.182.791
						Transport in comun			124.050	124.050	104.160	104.160	104.160		1.862.273
						Strazi		36.831.216	139.327.570	134.627.570	24.181.919	24.181.919	24.181.919		5.320.518

Capi- tol	Sub- capi- tol	Pa- ra- gra- ful	Gr- pa / Titlu	Ar- ti- col	Ali- ne- at	Denumire indicator	Credite de angajament			Credite bugetare		Angajamente legale	Plati efectuate	Angajamente legale de platit	Cheltuieli efective
							initiale	definitive	initiale	definitive					
A						B	1	2	3	4	5	6	7	8=6-7	9
0						BIHOR									
5007			01			CREDITE INTERNE	48.692.138	201.160.280	201.160.280	201.160.280	49.202.707	49.202.707	49.202.707		12.204.482
			56			CHELTUIELI CURENTE	35.186.886	140.260.280	140.260.280	140.260.280	19.202.706	19.202.706	19.202.706		12.204.482
						TITLUL VIII PROIECTE CU FINANTARE DIN FONDURI EXTERNE NERAMBURSABILE (FEN) POSTADERARE									
			58			TITLUL X PROIECTE CU FINANTARE DIN FONDURI EXTERNE NERAMBURSABILE	55.186.886	140.260.280	140.260.280	140.260.280	19.202.706	19.202.706	19.202.706		2.684.481
			70			CADRULUI FINANCIAR 2014-2020	13.505.252	60.900.000	60.900.000	60.900.000	30.000.001	30.000.001	30.000.001		9.520.001
			71			CHELTUIELI DE CAPITAL	13.505.252	60.900.000	60.900.000	60.900.000	30.000.001	30.000.001	30.000.001		
6507						TITLUL XV ACTIVE NEFINANCIARE		2.418.060	2.418.060	2.418.060	1.061.117	1.061.117	1.061.117		382.376
			01			INVATAMANT		2.418.060	2.418.060	2.418.060	1.061.117	1.061.117	1.061.117		382.376
			56			TITLUL VIII PROIECTE CU FINANTARE DIN FONDURI EXTERNE NERAMBURSABILE (FEN) POSTADERARE									
			56	01		Programe din Fondul European de Dezvoltare Regionala (FEDR)									22.139
			56	01	03	Cheltuieli neeligibile									22.139
			58			TITLUL X PROIECTE CU FINANTARE DIN FONDURI EXTERNE NERAMBURSABILE									22.139
			58	01		CADRULUI FINANCIAR 2014-2020		2.418.060	2.418.060	2.418.060	1.061.117	1.061.117	1.061.117		360.237
						Programe din Fondul European de Dezvoltare Regionala (FEDR)									
			58	01	01	Finantarea nationala		182.780	182.780	182.780	117.998	117.998	117.998		360.237
			58	01	03	Cheltuieli neeligibile		2.235.280	2.235.280	2.235.280	943.119	943.119	943.119		327.797

Capi- tol	Sub- capi- tol	Pa- ra- graf	Gru- pa / Titlu col	Ar- ti- col	Al- ne- at	Denumire indicator	Credite de angajament		Credite bugetare		Angajamente legale	Plati efectuate	Angajamente legale de platit	Cheltuieli efective	
							initiale	definitive	initiale	definitive					
A							1	2	3	4	5	6	7	8=6-7	9
B															
7007	56		01			TITLUL VIII PROIECTE CU FINANTARE DIN FONDURI EXTERNE NERAMBURSABILE (FEN) POSTADERARE Programe din Fondul European de Dezvoltare Regionala (FEDR) Cheltuieli neeligibile			48.248.000	48.248.000	14.387.494	14.387.494			203
	56	01	03			LOCUINTE, SERVICII SI DEZVOLTARE PUBLICA CHELTUIELI CURENTE	11.777.410		4.340.000	4.340.000	84.166	84.166			203
	58					TITLUL X PROIECTE CU FINANTARE DIN FONDURI EXTERNE NERAMBURSABILE CADRULUI FINANCIAR 2014-2020			4.340.000	4.340.000	84.166	84.166			203
	58	01				Programe din Fondul European de Dezvoltare Regionala (FEDR)			750.000	750.000	84.166	84.166			203
	58	01	03			Finantarea nationala Cheltuieli neeligibile			3.590.000	3.590.000	84.166	84.166			203
	70					CHELTUIELI DE CAPITAL	11.777.410		43.908.000	43.908.000	14.303.328	14.303.328			
	71					TITLUL XV ACTIVE NEFINANCIARE	11.777.410		43.908.000	43.908.000	14.303.328	14.303.328			
	71	01				Active fixe	11.777.410		43.908.000	43.908.000	14.303.328	14.303.328			
	71	01	01			Constructii	11.777.410		42.308.000	29.133.380	2.949.704	2.949.704			
	71	01	30			Alte active fixe (inclusiv reparatii capitale)			1.600.000	14.774.620	11.353.624	11.353.624			
8007						ACTIUNI GENERALE ECONOMICE, SI DE MUNCA CHELTUIELI CURENTE		83.512	10.380.000	10.380.000	5.643.753	5.643.753			1.976.580
	01					TITLUL VIII PROIECTE CU FINANTARE DIN FONDURI EXTERNE NERAMBURSABILE (FEN)		83.512	10.380.000	10.380.000	5.643.753	5.643.753			1.976.580

Capi- tol	Sub- capi- tol	Pa- ra- graf	Gru- pa / Titlu	Ar- ti- col	Ali- ne- at	Denumire indicator	Credite de angajament		Credite bugetare		Angajamente bugetare	Angajamente legale	Plati efectuate	Angajamente legale de platit	Cheltuieli efective
							initiale	definitive	initiale	definitive					
A						B	1	2	3	4	5	6	7	8=6-7	9
						Regionala (FEDR)		35.103.374	122.459.620	117.759.620	8.589.406	8.589.406	8.589.406	8.589.406	7.182.797
	58	01	01			Finantarea nationala	5.265.506	5.265.506	1.368.450	1.368.450	211.766	211.766	211.766	281.899	
	58	01	02			Finantarea externa nerambursabila	29.837.868							1.582.932	
	58	01	03			Cheltuieli neeligibile								5.317.960	
	70					CHELTUIELI DE CAPITAL	1.727.842	1.727.842	121.091.170	116.391.170	8.377.640	8.377.640	8.377.640		
	71					TITLUL XV ACTIVE NEFINANCIARE	1.727.842	1.727.842	16.992.000	16.992.000	15.696.673	15.696.673	15.696.673		
	71	01				Active fixe	1.727.842	1.727.842	16.992.000	16.992.000	15.696.673	15.696.673	15.696.673		
	71	01	30			Alte active fixe (inclusiv reparatii capitale)		1.727.842	16.992.000	16.992.000	15.696.673	15.696.673	15.696.673		

Conducatorul institutiei,

Conducatorul compartimentului
financiar-contabil

Conducatorul institutului,



Handwritten signature

Conducatorul compartimentului
fina: r-contabil



Capi- tol	Sub- capi- tol	Pa- ra- gra- ful	Gr- pa / ti- tul	Ar- ti- col	Ali- ne- at	Denumire indicator	Prevederi bugetare initiale		Prevederi bugetare definitive	Drepturi constatate			Incasari realizate	Stingeri pe alte cai decat incasari	Drepturi constatate de incasat
							1	2		Total, din care:	din anii precedenti	din anul curent			
A						B	3=4+5	4	5	6	7	8=3-6-7			
0						BIHOR									
0001	10					TOTAL VENITURI-VENITURI PROPRII,SUBVENTII	809.860.980	793.985.590		814.187.795	21.512.733	792.675.062	756.326.775	4.279.611	53.581.409
0002						I. VENITURI CURENTE	533.722.810	546.548.270		568.923.218	21.503.185	547.420.033	513.694.621	1.658.867	53.569.730
2900						C. VENITURI NEFISCALE	533.722.810	546.548.270		568.923.218	21.503.185	547.420.033	513.694.621	1.658.867	53.569.730
3000						C1. VENITURI DIN PROPRIETATE	906.160	803.360		562.919	6.024	556.895	550.037		12.882
3010						VENITURI DIN PROPRIETATE	906.160	803.360		562.919	6.024	556.895	550.037		12.882
05						Venituri din concesiuni si inchirieri	906.160	803.360		562.919	6.024	556.895	550.037		12.882
					30	Alte venituri din concesiuni si inchirieri de catre institutiile publice	906.160	803.360		562.919	6.024	556.895	550.037		12.882
3300	10					C2. VANZARI DE BUNURI SI SERVICII	552.816.650	545.744.910		568.360.299	21.497.161	546.863.138	513.144.584	1.658.867	53.556.848
3310						VENITURI DIN PRESTARI DE SERVICII SI ALTE ACTIVITATI	551.851.800	541.642.470		564.338.699	21.493.973	542.844.726	509.226.209	1.563.215	53.549.275
3310	05					Taxe si alte venituri in invatamant	1.408.790	1.426.690		893.198		893.198	893.198		
08						Venituri din prestari de servicii	23.218.510	6.195.990		15.840.619	7.437.270	8.383.349	6.039.253	1.131.623	8.669.743
14						Contributia elevilor si studentilor pentru internate, cantine si cantine									
3310	17					Venituri din organizarea de cursuri de calificare si conversie profesionala, specializare si perfectionare	2.122.890	2.239.290		1.744.801		1.744.801	1.744.801		
3310	19					Venituri din serbari si spectacole scolare manifestari culturale, artistice si sportive	74.000	84.000		47.310		47.310	47.310		
3310	20					Venituri din cercetare	600.000	750.000		716.623		716.623	712.145	838	3.640
	21					Venituri din contractele incheiate cu casele de asigurari sociale de sanatate	428.500	50.000		67.082	15.153	51.929	50.604	14.369	2.109
							310.471.080	318.078.600		336.067.115	13.598.768	322.468.347	291.296.302		44.770.813

Capi- tol	Sub- capi- tol	Pa- ra- gra- ful	Ar- ti- col	Ali- ne- at	Denumire indicator	Prevederi bugetare initiale	Prevederi bugetare definitive	Drepturi constatate			Incasari realizate	Stingeri pe alte cai decat incasari	Drepturi constatate de incasat
								Total, din care:	din anii precedenti	din anul curent			
A					B	1	2	3=4+5	4	5	6	7	8=3-6-7
					integral din venituri proprii necesare sustinerii derularii proiectelor finantate din fonduri externe nerambursabile (FEN) postaderare, aferente perioadei de programare 2014-2020	1.215.500	304.450	893.710		893.710	10.728	882.982	
4310	09				SUBVENTII DE LA ALTE ADMINISTRATII	246.975.170	240.462.870	238.286.614		238.286.614	236.583.614	1.703.000	
	14				Subventii pentru institutii publice	14.589.170	15.590.190	14.903.162		14.903.162	14.903.162		
4310	16				Subventii din bugetele locale pentru finantarea cheltuielilor de capital din domeniul sanatatii		2.096.000	2.093.652		2.093.652	2.093.652		
4310	16	01			Sume din bugetul de stat catre bugetele locale pentru finantarea investitiilor in sanatate		18.754.000	18.752.700		18.752.700	18.752.700		
4310	16	03			Sume din bugetul de stat catre bugetele locale pentru finantarea aparatului medicale si echipamentelor de comuni- catii in sanatate		8.754.000	8.752.700		8.752.700	8.752.700		
4310	19				Sume din bugetul de stat catre bugetele locale pentru finantarea altor inves- titii in sanatate		10.000.000	10.000.000		10.000.000	10.000.000		
	33				Subventii pentru institutii publice		222.680	218.409		218.409	218.409		
					Subventii din bugetul Fondului national unic de asigurari sociale de sanatate pentru acoperirea cresterilor salariale								
4810					SUME PRIMITE DE LA UE/ALTI DONATORI IN CONTUL PLATILOR EFECTUATE SI PREFINANTARI	232.386.000	203.800.000	202.318.691		202.318.691	200.615.691	1.703.000	

Capi- tol	Sub- capi- tol	Pa- ra- gra- ful	Ar- ti- col	Ali- ne- at	Denumire indicator	Prevederi bugetare initiale	Prevederi bugetare definitive	Drepturi constatate			Incasari realizate	Stingeri pe alte cai decat incasari	Drepturi constatate de incasat
								Total, din care:	din anii precedenti	din anul curent			
A					B	1	2	3=4+5	4	5	6	7	8=3-6-7
4810	01				AFERENTE CADRULUI FINANCIAR 2014-2020	7.947.500	6.470.000	5.840.720		5.840.720	5.805.958	34.762	
					Fondul European de Dezvoltare Regionala(FEDR)	7.947.500	6.400.000	5.773.785		5.773.785	5.739.023	34.762	
					Sume primite in contul platilor efectuate in anul curent	7.947.500	6.330.000	5.703.223		5.703.223	5.669.024	34.199	
					Sume primite in contul platilor efectuate in anii anteriori		70.000	70.562		70.562	69.999	563	
					Fondul Social European(FSE)		70.000	66.935		66.935	66.935		
					Sume primite in contul platilor efectuate in anii anteriori		70.000	66.935		66.935	66.935		

Capi- tol	Sub- capi- tol	Pa- ra- gra- ful	Ar- ti- col	Ali- ne- at	Denumire indicator	Prevederi bugetare initiale	Prevederi bugetare definitive	Drepturi constatate		Incasari realizate	Stingeri pe alte cai decat incasari	Drepturi constatate de incasat	
								Total, din care:	din anii precedenti				
A					B	1	2	3=4+5	4	5	6	7	8=3-6-7
4310	16	01			Sume din bugetul de stat catre bugetele locale pentru finantarea aparaturii medicale si echipamentelor de comunitatii in urgenta in sanatate		8.754.000	8.752.700		8.752.700			
		03			Sume din bugetul de stat catre bugetele locale pentru finantarea altor investitii in sanatate		10.000.000	10.000.000		10.000.000			
		19			Subventii pentru institutii publice		222.680	218.409		218.409			
4810					SUME PRIMITE DE LA UE/ALTI DONATORI IN CONTUL PLATILOR EFECTUATE SI PREFINANNTARI								
		01			AFERENTE CADRULUI FINANCIAR 2014-2020	7.947.500	6.470.000	5.840.720		5.840.720		34.762	
		01			Fondul European de Dezvoltare Regionala(FEDR)	7.947.500	6.400.000	5.773.785		5.773.785		34.762	
		01			Sume primite in contul platilor efectuate in anul curent	7.947.500	6.330.000	5.703.223		5.703.223		34.199	
		02			Sume primite in contul platilor efectuate in anii anteriori		70.000	70.562		70.562		563	
		02			Fondul Social European(FSE)		70.000	66.935		66.935		66.935	
		02			Sume primite in contul platilor efectuate in anii anteriori		70.000	66.935		66.935		66.935	

Capi- tol	Sub- capi- tol	Pa- ra- gra- ful	Ar- ti- col	Ali- ne- at	Denumire indicator	Prevederi bugetare initiale		Prevederi bugetare definitive		Drepturi constatate		Incasari realizate	Sfingeri pe alte cai decat incasari	Drepturi constatate de incasat
						1	2	3=4+5	4	5	6			
3310	30				B									
					directiile de sanatate publica din sume alocate de la bugetul de stat	191.974.380	189.933.560	188.511.180	342.794	188.168.386	188.081.447	403.029	26.704	
	32				Venituri din contractele incheiate cu institutiile de medicina legala	6.101.100	6.177.700	6.079.200	39.200	6.040.000	6.040.000		39.200	
	50				Alte venituri din prestari de servicii si alte activitati	15.452.550	16.706.640	14.371.571	40.788	14.330.783	14.321.149	13.356	37.066	
3510					AMENZI, PENALITATI SI CONFISCARI		280							
	50				Alte amenzi, penalitati si confiscari		280							
3610					DIVERSE VENITURI	160.000	60.000	137.901	2.688	135.213	34.676	95.652	7.573	
	50				Alte venituri	160.000	60.000	137.901	2.688	135.213	34.676	95.652	7.573	
3710					TRANSFERURI VOLUNTARE, ALTELE DECAT SUBVENTIILE	-42.112.190	-9.370.990	-9.285.828	500	-9.286.328	-9.285.828			
	01				Donatii si sponsorizari	789.350	4.016.620	3.864.610	500	3.864.110	3.864.610			
	03				Varsaminte din sectiunea de functionare pentru finantarea sectiunii de dezvoltare a bugetului local	-42.917.040	-13.413.150	-13.169.527		-13.169.527	-13.169.527			
	50				Alte transferuri voluntare	15.500	25.540	19.089		19.089	19.089			
4100	10				IV. SUBVENTII	246.975.170	219.390.190	217.221.853		217.221.853	215.518.853	1.703.000		
4310					SUBVENTII DE LA ALTE ADMINISTRATII	246.975.170	219.390.190	217.221.853		217.221.853	215.518.853	1.703.000		
	09				Subventii pentru institutii publice	14.589.170	15.590.190	14.903.162		14.903.162	14.903.162			
	33				Subventii din bugetul Fondului national unic de asigurari sociale de sanatate pentru acoperirea cresterilor salariale	232.386.000	203.800.000	202.318.691		202.318.691	200.615.691	1.703.000		

CONTUL DE EXECUTIE AL INSTITUTILOR PUBLICE FINANCIARE
DIN VENITURI PROPRII SI SUBVENTII DIN BUGETUL LOCAL - C. TUIELI

31.12.2022

Pag. 1 - lei-

Capi- tol	Sub- capi- tol	Pa- ra- graf	Gru- pa / Titlu	Ar- ti- col	Ali- ne- at	Denumire indicator	Credite de angajament		Credite bugetare		Angajamente bugetare	Angajamente legale	Plati efectuate	Angajamente legale de platit	Cheltuieli efective
							initiale	definitive	initiale	definitive					
A							1	2	3	4	5	6	7	8=6-7	9
0						B									
						BIHOR									
5010						TOTAL CHELTUIELI DIN VENITURI PROPRII SI SUBVENTII	126.983	1.372.961	842.517.020	826.641.630	801.456.396	801.397.792	765.132.470	36.265.322	779.374.400
6510						INVATAMANT	126.983	1.372.961	18.979.220	20.251.640	13.656.595	13.597.991	13.442.737	155.254	12.924.978
	03					Invatamant prescolar si primar			7.064.470	7.485.150	5.757.675	5.757.675	5.757.675		5.731.913
						Invatamant prescolar			7.064.470	7.485.150	5.757.675	5.757.675	5.757.675		5.731.913
	04					Invatamant secundar	126.983	1.372.961	8.109.190	8.795.230	5.807.438	5.748.834	5.673.380	75.454	5.614.410
						Invatamant secundar inferior			3.487.320	3.930.850	2.878.501	2.878.501	2.803.047	75.454	2.820.449
	02					Invatamant secundar superior			4.621.870	4.864.380	2.928.937	2.870.333	2.870.333		2.793.961
	05					Invatamant postliceal			1.167.670	1.185.570	627.404	627.404	547.604	79.800	533.877
	11					Servicii auxiliare pentru educatie			2.637.890	2.785.690	1.464.078	1.464.078	1.464.078		1.044.778
	03					Internate si cantine pentru elevi			2.637.890	2.785.690	1.464.078	1.464.078	1.464.078		1.044.778
6610						SANATATE			805.573.720	784.447.730	767.155.488	767.155.488	731.045.420	36.110.068	745.914.101
	06					Servicii medicale in unitati sanitare cu paturi			805.573.720	784.447.730	767.155.488	767.155.488	731.045.420	36.110.068	745.914.101
6610	06					Spitale generale			805.573.720	784.447.730	767.155.488	767.155.488	731.045.420	36.110.068	745.914.101
6710						CULTURA, RECREERE SI RELIGIE			17.964.080	21.942.260	20.644.313	20.644.313	20.644.313		20.535.321
	05					Servicii recreative si sportive			17.964.080	21.942.260	20.644.313	20.644.313	20.644.313		20.535.321
						Sport			17.964.080	21.942.260	20.644.313	20.644.313	20.644.313		20.535.321

DETALIEREA CHELTUIELILOR
INSTITUTII PUBLICE FINANTATE DIN VENITURI PROPRII
SI SUBVENTII DIN BUGETUL LOCAL

Pag. 2 - lei-

Capi- tol	Sub- capi- tol	Pa- ra- graf	Gru- pa / Titlu	Ali- ne- at	Denumire indicator	Credite de angajament			Credite bugetare		Angajamente legale de platit	Plati efectuate	Angajamente legale	Cheltuieli efective
						initiale	definitive	2	3	4				
0					B	1	2	3	4	5	6	7	8=6-7	9
5010					BHOR									
					TOTAL CHELTUIELI DIN VENITURI PROPRII	126.983	1.372.961	842.517.020	826.641.630	801.456.396	801.397.792	765.132.470	36.265.322	779.374.400
			01		SI SUBVENTII	126.983	1.372.961	799.836.980	801.725.670	777.708.219	777.649.615	741.384.293	36.265.322	740.499.194
			10		CHELTUIELI CURENTE		21.622	542.041.660	510.577.990	506.766.320	506.766.320	506.616.521	149.799	499.804.997
			20		TITLUL I CHELTUIELI DE PERSONAL	126.983	1.351.339	241.755.990	273.562.780	253.678.945	253.620.341	217.504.818	36.113.523	227.309.198
			56		TITLUL II BUNURI SI SERVICII									
					TITLUL VIII PROIECTE CU FINANTARE DIN									
					FONDURI EXTERNE NERAMBURSABILE (FEN)									
					POSTADERARE									
			58		TITLUL X PROIECTE CU FINANTARE DIN									
					FONDURI EXTERNE NERAMBURSABILE									
					CADRULUI FINANCIAR 2014-2020			9.350.000	10.000.000	9.977.775	9.977.775	9.977.775		5.950.515
			59		TITLUL XI ALTE CHELTUIELI			6.689.330	7.584.900	7.285.179	7.285.179	7.285.179		7.283.535
			70		CHELTUIELI DE CAPITAL			42.730.040	31.573.350	30.412.785	30.412.785	30.412.785		38.875.206
			71		TITLUL XV ACTIVE NEFINANCIARE			42.730.040	31.573.350	30.412.785	30.412.785	30.412.785		38.875.206
			84		PLATI EFECTUATE IN ANII PRECEDENTI SI									
					RECUPERATE IN ANUL CURENT			-50.000	-6.657.390	-6.664.608	-6.664.608	-6.664.608		
			85		Titlul XXI PLATI EFECTUATE IN ANII									
					PRECEDENTI SI RECUPERATE									
					IN ANUL CURENT			-50.000	-6.657.390	-6.664.608	-6.664.608	-6.664.608		
6510					INVATAMANT	126.983	1.372.961	18.979.220	20.251.640	13.656.595	13.597.991	13.442.737	155.254	12.924.978
			01		CHELTUIELI CURENTE	126.983	1.372.961	18.876.220	20.124.140	13.592.315	13.533.711	13.378.457	155.254	12.662.205
			10		TITLUL I CHELTUIELI DE PERSONAL		21.622	4.909.360	5.372.730	3.980.319	3.980.319	3.830.520	149.799	3.769.023
			10	01	Cheltuieli salariale in bani		21.622	4.785.370	5.235.290	3.878.554	3.878.554	3.741.553	137.001	3.686.533
			10	01	Salarii de baza			278.950	305.750	253.227	253.227	242.037	11.190	251.865
			10	01	Spor de vechime		10.811							

Capi- tol	Sub- capi- tol	Pa- ra- graf	Ar- ti- col	Ali- ne- at	Denumire indicator	Credite de angajament		Credite bugetare		Angajamente bugetare	Angajamente legale	Plati efectuate	Angajamente legale de platit	Cheltuieli efective
						initiale	definitive	initiale	definitive					
A					B	1	2	3	4	5	6	7	8=6-7	9
	10	01	06		Alte sporuri			26.220	36.220	30.524	30.524	30.524	8=6-7	27.777
	10	01	10		Fond pentru posturi ocupate prin cumul				8.250	8.250	8.250	5.548	2.702	6.211
	10	01	11		Fond aferent platii cu oia			4.367.050	4.771.920	3.516.219	3.516.219	3.393.639	122.580	3.331.632
	10	01	15		Alocatii pentru transportul la si de la locul de munca		10.811							
	10	01	17		Indemnizatii de hrana			17.200	17.200	16.091	16.091	15.562	529	14.420
	10	01	30		Alte drepturi salariale in bani			95.950	95.950	54.243	54.243	54.243		54.628
	10	02	06		Cheltuieli salariale in natura				5.800	5.800	5.800	5.800		
	10	02	06		Vouchere de vacanta				5.800	5.800	5.800	5.800		
	10	03			Contributii			123.990	131.640	95.965	95.965	83.167	12.798	82.490
	10	03	07		Contributia asiguratorie pentru munca			123.990	131.640	95.965	95.965	83.167	12.798	82.490
	20				TITLUL II BUNURI SI SERVICII		1.351.339	13.956.860	14.741.410	9.610.965	9.552.361	9.546.906	5.455	8.892.151
	20	01			Bunuri si servicii	126.983		2.059.700	2.185.050	1.232.771	1.219.317	1.214.316	5.001	1.164.505
	20	01	01		Furnituri de birou			56.740	54.370	22.033	21.033	21.033		9.841
	20	01	02		Materiale pentru curatenie			115.000	119.000	36.435	33.435	33.435		23.520
	20	01	03		Incalzit, iluminat si forta motrica			128.870	142.870	23.119	23.119	19.119	4.000	19.119
	20	01	04		Apa, canal si salubritate			48.000	49.000	8.671	8.671	7.671	1.000	7.671
	20	01	05		Carburanti si lubrifianti			1.500	2.000	2.000	387	387		387
	20	01	08		Posta, telecomunicatii, radio, tv, internet			32.500	30.500	9.842	7.842	7.842		4.007
	20	01	09		Materiale si prestari de servicii cu caracter functional			31.000	26.000	8.317	5.317	5.317		5.317
	20	01	30		Alte bunuri si servicii pentru intretinere si functionare			1.646.090	1.761.310	1.122.554	1.119.513	1.119.512	1	1.094.643
	20	02			Reparatii curente			80.000	70.000	32.136	29.158	29.158		29.158
	20	03			Hrana			9.892.150	10.376.830	7.587.519	7.587.519	7.587.519		7.527.972

Capi- tol	Sub- capi- tol	Pa- ra- graf	Gr- pa / Titlu	Ar- ti- col	Ali- ne- at	Denumire indicator	Credite de angajament			Credite bugetare		Angajamente legale	Plati efectuate	Angajamente legale de platit	Cheltuieli efective
							initiale	definitive	1	2	3				
A							1	2	3	4	5	6	7	8=6-7	9
20	03	01				Hrana pentru oameni			9.892.150	10.376.830	7.587.519	7.587.519	7.587.519		7.527.972
20	04					Medicamente si materiale sanitare	617.583		3.000	2.150	148	148	148		148
20	04	01				Medicamente	617.583								
20	04	02				Materiale sanitare			3.000	2.150	148	148	148		148
20	05					Bunuri de natura obiectelor de inventar			1.027.250	1.120.730	438.686	402.286	401.832	454	68.375
20	05	01				Uniforme si echipament			13.000	11.000	1.034	1.034	1.034		
20	05	03				Lenjerie si accesorii de pat			31.000	51.010	21.000	21.000	21.000		
20	05	30				Alte obiecte de inventar			983.250	1.058.720	416.652	380.252	379.798	454	68.375
20	06					Deplasari, detasari, transferari			11.250	16.750	7.477	7.477	7.477		7.477
20	06	01				Deplasari interne, detasari, transferari			11.250	16.750	7.477	7.477	7.477		7.477
20	11					Carti, publicatii si materiale documentare		126.983		11.900	3.710	1.109	1.109		1.050
20	13					Pregatire profesionala			36.950	36.950	1.050	1.050	1.050		1.050
20	14					Protectia muncii			3.000						
20	19					Contributii ale administratiei publice locale la realizarea unor lucrari si servicii de interes public local, in baza unor conventii sau contracte de asociere		606.773							
20	30					Alte cheltuieli			831.660	921.050	307.468	304.297	304.297		293.466
20	30	30				Alte cheltuieli cu bunuri si servicii			831.660	921.050	307.468	304.297	304.297		293.466
59						TITLUL XI ALTE CHELTUIELI			10.000	10.000	1.031	1.031	1.031		1.031
59	40					Sume aferente persoanelor cu handicap neincadrate									
70						CHELTUIELI DE CAPITAL			10.000	10.000	1.031	1.031	1.031		1.031
71						TITLUL XV ACTIVE NEFINANCIARE			103.000	127.500	72.824	72.824	72.824		262.773
71	01					Active fixe			103.000	127.500	72.824	72.824	72.824		262.773
71	01								103.000	127.500	72.824	72.824	72.824		262.773

Capi- tol	Sub- capi- tol	Pa- ra- graf	Gr- pa / Titlu col	Ali- ne- at	Denumire indicator	Credite de angajament		Credite bugetare		Angajamente bugetare	Angajamente legale	Plati efectuate	Angajamente legale de platit	Cheltuieli efective
						initiale	definitive	initiale	definitive					
A					B	1	2	3	4	5	6	7	8=6-7	9
	71	01	02		Masini, echipamente si mijloace de transport			60.000	75.000	61.854	61.854	61.854		5.120
	71	01	03		Mobilier, aparatura birotica si alte active corporale							61.854		248.269
	71	01	30		Alte active fixe (inclusiv reparatii capitale)			43.000	52.500	10.970	10.970	10.970		9.384
	84				PLATI EFECTUATE IN ANII PRECEDENTI SI RECUPERATE IN ANUL CURENT					-8.544	-8.544	-8.544		
	85				Titlul XXI PLATI EFECTUATE IN ANII PRECEDENTI SI RECUPERATE					-8.544	-8.544	-8.544		
	85	01			IN ANUL CURENT					-8.544	-8.544	-8.544		
	85	01			Plati efectuate in anii precedenti si recuperate in anul curent					-8.544	-8.544	-8.544		
	85	01	01		Plati efectuate in anii precedenti si recuperate in anul curent (SF)					-8.544	-8.544	-8.544		
6610					SANATATE			805.573.720	784.447.730	767.155.488	767.155.488	731.045.420	36.110.068	745.914.101
	01				CHELTUIELI CURENTE			762.946.680	759.958.450	743.767.804	743.767.804	707.657.736	36.110.068	707.442.740
	10				TITLUL I CHELTUIELI DE PERSONAL			535.337.300	503.606.870	501.187.698	501.187.698	501.187.698		494.397.671
	10	01			Cheltuieli salariale in bani			515.460.280	485.113.400	482.752.008	482.752.008	482.752.008		476.725.217
	10	01	01		Salarii de baza			318.928.000	320.752.700	319.909.646	319.909.646	319.909.646		321.170.648
	10	01	05		Sporuri pentru conditii de munca			109.760.000	98.792.500	98.717.582	98.717.582	98.717.582		96.352.503
	10	01	06		Alte sporuri			30.717.000	27.991.300	27.968.619	27.968.619	27.968.619		27.931.677
	10	01	10		Fond pentru posturi ocupate prin cumul			11.132.000	5.739.200	5.733.886	5.733.886	5.733.886		5.282.508
	10	01	11		Fond aferent platii cu ora			14.600.000	10.015.700	10.007.207	10.007.207	10.007.207		9.416.620
	10	01	13		Drepturi de delegare			630.000	85.000	81.473	81.473	81.473		55.812
	10	01	14		Indemnizatii de detasare			516.000	380.000	374.972	374.972	374.972		291.528

Capi- tol	Sub- capi- tol	Pa- ra- graf	Ar- ti- col	Al- ne- at	Denumire indicator	Credite de angajament		Credite bugetare		Angajamente bugetare	Angajamente legale	Plati efectuate	Angajamente legale de platit	Cheltuieli efective
						initiale	definitive	initiale	definitive					
A					B									
					1	2	3	4	5	6	7	8=6-7	9	
10	01	17			Indemnitatii de hrana			15.231.400	15.211.981	15.211.981	15.211.981	15.211.981		14.787.293
10	01	30			Alte drepturi salariale in bani			13.178.130	4.746.642	4.746.642	4.746.642	4.746.642		1.436.628
10	02				Cheltuieli salariale in natura			6.373.500	5.965.499	5.965.499	5.965.499	5.965.499		5.259.320
10	02	06			Vouchere de vacanta			6.373.500	5.965.499	5.965.499	5.965.499	5.965.499		5.259.320
10	03				Contributii			13.503.520	12.470.191	12.470.191	12.470.191	12.470.191		12.413.134
10	03	01			Contributii de asigurari sociale de stat			959.000	1.532.041	1.532.041	1.532.041	1.532.041		1.587.319
10	03	07			Contributia asiguratorie pentru munca			11.904.520	10.785.638	10.785.638	10.785.638	10.785.638		10.720.881
10	03	08			Contributii platite de angajator in numele angajatului			640.000	152.512	152.512	152.512	152.512		104.934
20					TITLUL II BUNURI SI SERVICII			211.580.050	225.318.183	225.318.183	225.318.183	225.318.183	36.110.068	199.661.101
20	01				Bunuri si servicii			45.554.120	43.964.739	43.964.739	43.964.739	41.743.583	2.221.156	39.254.346
20	01	01			Furnituri de birou			804.600	807.282	807.282	807.282	732.924	74.358	698.847
20	01	02			Materiale pentru curatenie			2.005.470	1.944.926	1.944.926	1.944.926	1.803.730	141.196	1.743.556
20	01	03			Incalzit, iluminat si forta motrica			10.928.300	11.137.261	11.137.261	11.137.261	11.137.261		10.921.168
20	01	04			Apa, canal si salubritate			3.864.160	2.848.047	2.848.047	2.848.047	2.848.047		2.693.964
20	01	05			Carburanti si lubrifianti			358.720	256.817	256.817	256.817	256.817		237.997
20	01	06			Prese de schimb			1.332.000	662.992	662.992	662.992	634.939	28.053	548.564
20	01	07			Transport			135.000	122.155	122.155	122.155	122.155		97.740
20	01	08			Posta, telecomunicatii, radio, tv, internet			696.130	528.881	528.881	528.881	528.881		529.294
20	01	09			Materiale si prestari de servicii cu caracter functional			11.691.000	13.502.812	13.502.812	13.502.812	12.215.460	1.287.352	12.557.486
20	01	30			Alte bunuri si servicii pentru intretinere si functionare			15.738.740	12.153.566	12.153.566	12.153.566	11.463.369	690.197	9.225.730
20	02				Reparatii curente			2.499.510	2.007.310	2.007.310	2.007.310	1.736.156	271.154	1.580.775

Capi- tol	Sub- capi- tol	Pa- ra- graf	Ar- ti- col	Ali- ne- at	Denumire indicator	Credite de angajament		Credite bugetare		Angajamente bugetare	Angajamente legale	Plafii efectuate	Angajamente legale de plafii	Cheltuieli efective	
						initiale	definitive	initiale	definitive						
A					B		1	2	3	4	5	6	7	8=6-7	9
	20	03			Hrana			6.478.000	7.963.000	7.641.594	7.641.594	6.741.627	899.967	6.984.613	
	20	03	01		Hrana pentru oameni			6.478.000	7.963.000	7.641.594	7.641.594	6.741.627	899.967	6.984.613	
	20	04			Medicamente si materiale sanitare			143.189.030	168.475.690	162.991.078	162.991.078	130.831.367	32.159.711	146.288.019	
	20	04	01		Medicamente			91.647.020	106.785.010	105.175.533	105.175.533	81.685.657	23.489.896	95.280.023	
	20	04	02		Materiale sanitare			27.270.070	37.510.860	35.959.232	35.959.232	28.897.400	7.061.832	30.435.841	
	20	04	03		Reactivi			21.383.940	21.446.580	19.427.162	19.427.162	18.147.000	1.280.162	18.536.694	
	20	04	04		Dezinfectanti			2.888.000	2.733.240	2.429.131	2.429.131	2.101.310	327.821	2.035.461	
	20	05			Bunuri de natura obiectelor de inventar			4.282.400	2.160.120	1.718.361	1.718.361	1.449.054	269.307	1.271.267	
	20	05	01		Uniforme si echipament			515.000	175.000	34.486	34.486	33.237	1.249	67.434	
	20	05	03		Lenjerie si accesorii de pat			216.000	56.000	32.608	32.608	3.869	28.739	36.784	
	20	05	30		Alte obiecte de inventar			3.551.400	1.929.120	1.651.267	1.651.267	1.411.948	239.319	1.167.049	
	20	06			Deplasari, detasari, transferari			185.560	129.850	39.963	39.963	39.963		39.963	
	20	06	01		Deplasari interne, detasari, transferari			142.120	82.850	22.684	22.684	22.684		22.684	
	20	06	02		Deplasari in strainatate			43.440	47.000	17.279	17.279	17.279		17.279	
	20	09			Materiale de laborator			522.800	396.940	351.360	351.360	321.395	29.965	301.764	
	20	11			Carti, publicatii si materiale documentare			3.000	3.000						
	20	12			Consultanta si expertiza			227.000	377.000	356.571	356.571	260.716	95.855	335.195	
	20	13			Pregatire profesionala			533.000	253.000	174.046	174.046	166.543	7.503	171.904	
	20	14			Protectia muncii			5.320.620	1.673.510	1.487.906	1.487.906	1.436.495	51.411	946.088	
	20	25			Cheltuieli judiciare si extrajudiciare derivate din actiuni in reprezentarea intereselor statului, potrivit dispozitiilor legale										
	20	30			Alte cheltuieli			5.000	5.000	267	267	267		267	
	20	30	03		Prime de asigurare non-viata			2.780.010	5.494.770	4.584.988	4.584.988	4.480.949	104.039	2.486.900	
								217.500	224.930	182.584	182.584	182.584		182.584	

Capi- tol	Sub- capi- tol	Pa- ra- graf	Gr- pa / Titlu col	Al- ne- at	Denumire indicator	Credite de angajament		Credite bugetare		Angajamente legale bugetare	Angajamente legale	Plati efectuate	Angajamente legale de platit	Cheltuieli efective
						initiale	definitive	initiale	definitive					
A					B	1	2	3	4	5	6	7	8=6-7	9
	20	30	04		Chirii			746.210	577.030	508.950	508.950	503.852	5.098	413.902
	20	30	30		Alte cheltuieli cu bunuri si servicii			1.816.300	4.692.810	3.893.454	3.893.454	3.794.513	98.941	1.890.414
	56				TITLUL VIII PROIECTE CU FINANTARE DIN FONDURI EXTERNE NERAMBURSABILE (FEN)									
	56	01			POSTADERARE									150.949
	56	01	01		Programe din Fondul European de Dezvoltare Regionala (FEDR)									150.949
	56	01	02		Finantarea nationala									14.969
	58				Finantarea externa nerambursabila									135.980
	58	01			TITLUL X PROIECTE CU FINANTARE DIN FONDURI EXTERNE NERAMBURSABILE									
	58	01			CADRULUI FINANCIAR 2014-2020			9.350.000	10.000.000	9.977.775	9.977.775	9.977.775		5.950.515
	58	01			Programe din Fondul European de Dezvoltare Regionala (FEDR)			9.350.000	10.000.000	9.977.775	9.977.775	9.977.775		5.943.098
	58	01	01		Finantarea nationala			1.402.500	1.500.000	1.496.666	1.496.666	1.496.666		2.128.206
	58	01	02		Finantarea externa nerambursabila			7.947.500	8.500.000	8.481.109	8.481.109	8.481.109		3.816.892
	58	02			Programe din Fondul Social European (FSE)									5.417
	58	02	02		Finantarea externa nerambursabila									843
	58	02	03		Cheltuieli neeligibile									4.574
	59				TITLUL XI ALTE CHELTUIELI			6.679.330	7.574.900	7.284.148	7.284.148	7.284.148		7.282.504
	59	17			Despagubiri civile			2.514.350	3.093.800	2.808.550	2.808.550	2.808.550		2.808.550
	59	40			Sume aferente persoanelor cu handicap neincadrate			4.164.980	4.481.100	4.475.598	4.475.598	4.475.598		4.473.954
	70				CHELTUIELI DE CAPITAL			42.627.040	31.096.670	29.995.068	29.995.068	29.995.068		38.471.361
	71				TITLUL XV ACTIVE NEFINANCIARE			42.627.040	31.096.670	29.995.068	29.995.068	29.995.068		38.471.361
	71	01			Active fixe			41.504.220	30.936.670	29.944.988	29.944.988	29.944.988		38.175.051

Capi- tol	Sub- capi- tol	Pa- ra- graf	Ar- ti- col	Ali- ne- at	Denumire indicator	Credite de angajament		Credite bugetare		Angajamente legale	Plati efectuate	Angajamente legale de platit	Cheltuieli efective	
						initiale	definitive	initiale	definitive					
A					B	1	2	3	4	5	6	7	8=6-7	9
	10	01	17		Indemnizatii de hrana			118.750	80.980	80.971	80.971	80.971	80.971	82.217
	10	01	30		Alte drepturi salariale in bani			146.200	121.300	121.296	121.296	121.296	121.296	121.450
	10	02	06		Cheftuieli salariale in natura			42.050	33.360	33.360	33.360	33.360	33.360	33.360
	10	02	06		Vouchere de vacanta			42.050	33.360	33.360	33.360	33.360	33.360	33.360
	10	03	07		Contributii			36.400	34.610	34.539	34.539	34.539	34.539	35.572
	10	03	07		Contributia asiguratorie pentru munca			36.400	34.400	34.337	34.337	34.337	34.337	35.310
	10	03	08		Contributii platite de angajator in numele angajatului				210	202	202	202	202	262
	20				TITLUL II BUNURI SI SERVICII			16.219.080	20.044.690	18.749.797	18.749.797	18.749.797	18.749.797	18.755.946
	20	01			Bunuri si servicii			12.754.080	16.562.990	15.934.642	15.934.642	15.934.642	15.934.642	16.276.634
	20	01	01		Furnituri de birou			18.000	17.890	17.884	17.884	17.884	17.884	17.884
	20	01	02		Materiale pentru curatenie			6.000	6.000	5.999	5.999	5.999	5.999	5.999
	20	01	03		Incalzit, iluminat si forta motrica			150.000	123.350	72.436	72.436	72.436	72.436	70.792
	20	01	04		Apa, canal si salubritate			66.000	50.830	38.373	38.373	38.373	38.373	36.534
	20	01	08		Posta, telecomunicatii, radio, tv, internet			30.000	32.040	29.300	29.300	29.300	29.300	28.775
	20	01	09		Materiale si prestari de servicii cu caracter functional				15.935.830	15.393.232	15.393.232	15.393.232	15.393.232	15.734.024
	20	01	30		Alte bunuri si servicii pentru intretinere si functionare			330.000	397.050	377.418	377.418	377.418	377.418	382.626
	20	05			Bunuri de natura obiectelor de inventar			95.000	180.460	176.796	176.796	176.796	176.796	45.980
	20	05	30		Alte obiecte de inventar			95.000	180.460	176.796	176.796	176.796	176.796	45.980
	20	06			Deplasari, detasari, transferari			45.000	14.520	14.517	14.517	14.517	14.517	14.517
	20	06	01		Deplasari interne, detasari, transferari			25.000	12.550	12.549	12.549	12.549	12.549	12.549
	20	06	02		Deplasari in strainatate			20.000	1.970	1.968	1.968	1.968	1.968	1.968
	20	13			Pregatire profesionala			5.000						

Capi- tol	Sub- capi- tol	Pa- ra- graf	Gru- pa / Titlu	Ar- ti- col	Ali- ne- at	Denumire indicator	Credite de angajament		Credite bugetare		Angajamente bugetare	Angajamente legale	Plati efectuate	Angajamente legale de platit	Cheltuieli efective
							initiale	definitive	initiale	definitive					
A						B	1	2	3	4	5	6	7	8=6-7	9
			20	14		Protectia muncii			6.000	4.910	4.909	4.909	4.909	8=6-7	4.909
			20	30		Alte cheltuieli			3.314.000	3.281.810	2.618.933	2.618.933	2.618.933		2.413.900
			20	30	04	Chirii			199.000	199.030	199.024	199.024	199.024		199.024
			20	30	30	Alte cheltuieli cu bunuri si servicii			3.115.000	3.082.780	2.419.909	2.419.909	2.419.909		2.214.800
			70			CHELTUIELI DE CAPITAL				349.180	344.893	344.893	344.893		141.000
			71			TITLUL XV ACTIVE NEFINANCIARE				349.180	344.893	344.893	344.893		141.000
			71	01		Active fixe				349.180	344.893	344.893	344.893		141.000
			71	01	02	Masini, echipamente si mijloace de transport					154.700	154.700	154.700		47.400
			71	01	03	Mobilier, aparatura biroutica si alte active corporale					67.980	63.709	63.709		15.810
			71	01	30	Alte active fixe									
			84			(inclusiv reparatii capitale)									
			84			PLATI EFECTUATE IN ANII PRECEDENTI SI RECUPERATE IN ANUL CURENT									
			85			Titlul XXI PLATI EFECTUATE IN ANII PRECEDENTI SI RECUPERATE									
			85	01		IN ANUL CURENT									
			85	01		Plati efectuate in anii precedenti si recuperate in anul curent									
			85	01	01	Plati efectuate in anii precedenti si recuperate in anul curent (SF)									
									-50.000	-50.000	-48.680	-48.680	-48.680		
									-50.000	-50.000	-48.680	-48.680	-48.680		
									-50.000	-50.000	-48.680	-48.680	-48.680		
									-50.000	-50.000	-48.680	-48.680	-48.680		

Conducatorul compartimentului
financiar-contabil

**DETALIEREA CHELTUIELILOR
INSTITUTIIL PUBLICE FINANTATE DIN VENITURI PROPRII
SI SUBVENTII DIN BUGETUL LOCAL
SECTIUNEA DE DEZVOLTARE
31.12.2022**

Capi- tot	Sub- capi- tot	Pa- ra- graf	Ar- ti- col	Al- ne- at	Denumire indicator	Credite de angajament			Credite bugetare		Angajamente legale	Plati efectuate	Angajamente legale de platit	Cheltuieli efective
						1	2	3	4	5				
5010		A			B									
					TOTAL CHELTUIELI DIN VENITURI PROPRII									
					SI SUBVENTII			52.080.040	41.460.280	40.277.488	40.277.488	40.277.488		44.976.670
			01		CHELTUIELI CURENTE			9.350.000	10.000.000	9.977.775	9.977.775	9.977.775		6.101.464
			56		TITLUL VIII PROIECTE CU FINANTARE DIN FONDURI EXTERNE NERAMBURSABILE (FEN) POSTADERARE									150.949
			58		TITLUL X PROIECTE CU FINANTARE DIN FONDURI EXTERNE NERAMBURSABILE			9.350.000	10.000.000	9.977.775	9.977.775	9.977.775		5.950.515
			70		CADRULUI FINANCIAR 2014-2020			42.730.040	31.573.350	30.412.785	30.412.785	30.412.785		38.875.206
			71		CHELTUIELI DE CAPITAL			42.730.040	31.573.350	30.412.785	30.412.785	30.412.785		38.875.206
			84		TITLUL XV ACTIVE NEFINANCIARE									
					PLATI EFECTUATE IN ANII PRECEDENTI SI RECUPERATE IN ANUL CURENT				-113.070	-113.072	-113.072	-113.072		
			85		Titlul XXI PLATI EFECTUATE IN ANII PRECEDENTI SI RECUPERATE IN ANUL CURENT				-113.070	-113.072	-113.072	-113.072		
6510					INVATAMANT			103.000	127.500	72.824	72.824	72.824		262.773
			70		CHELTUIELI DE CAPITAL			103.000	127.500	72.824	72.824	72.824		262.773
			71		TITLUL XV ACTIVE NEFINANCIARE			103.000	127.500	72.824	72.824	72.824		262.773
			71	01	Active fixe			103.000	127.500	72.824	72.824	72.824		262.773
			71	01	Masini, echipamente si mijloace de transport									5.120
			71	01	Mobilier, aparatura birotica si alte active corporale			60.000	75.000	61.854	61.854	61.854		248.269
			71	01	Alte active fixe (inclusiv reparatii capitale)			43.000	52.500	10.970	10.970	10.970		9.384

Capi- tol	Sub- capi- tol	Pa- ra- graf	Gru- pa / Titlu col	Ali- ne- at	Denumire indicator	Credite de angajament		Credite bugetare		Angajamente legale	Plati efectuate	Angajamente legale de platit	Cheltuieli efective
						initiale	definitive	initiale	definitive				
					B								
					A								
			71 01 30		active corporale								
			71 03		Alte active fixe (inclusiv reparatii capitale) Reparatii capitale aferente activelor fixe			924.950					477.816
			84		PLATI EFECTUATE IN ANII PRECEDENTI SI RECUPERATE IN ANUL CURENT			36.095.820	18.979.790	18.153.965	18.153.965	8-6-7	20.419.034
			85		Titlul XXI PLATI EFECTUATE IN ANII PRECEDENTI SI RECUPERATE IN ANUL CURENT			1.122.820		50.080	50.080		296.310
			85 01		Plati efectuate in anii precedenti si recuperate in anul curent				-113.072	-113.072	-113.072		
			85 01 02		Plati efectuate in anii precedenti si recuperate in anul curent (SD)				-113.072	-113.072	-113.072		
6710			70		CULTURA, RECREERE SI RELIGIE				-113.072	-113.072	-113.072		
			71		CHELTUIELI DE CAPITAL				349.180	344.893	344.893		141.072
			71 01		TITLUL XV ACTIVE NEFINANCIARE				349.180	344.893	344.893		141.072
			71 01 02		Active fixe				349.180	344.893	344.893		141.072
			71 01 03		Masini, echipamente si mijloace de transport				349.180	344.893	344.893		141.072
			71 01 03		Mobilier, aparatura birouca si alte active corporale				154.700	154.700	154.700		47.463
			71 01 30		Alte active fixe (inclusiv reparatii capitale)				67.980	63.709	63.709		15.812
									126.500	126.484	126.484		77.797

**DETALIEREA CHELTUIELILOR
INSTITUTII PUBLICE FINANTATE DIN VENITURI PROPRII
SI SUBVENTII DIN BUGETUL LOCAL
SECTIUNEA DE FUNCTIONARE
31.12.2022**

Capi- tol	Sub- capi- tol	Pa- ra- graf	Gr- pa / Titlu	Ar- ti- col	Ali- ne- at	Denumire indicator	Credite de angajament		Credite bugetare		Angajamente legale	Plati efectuate	Angajamente legale de platit	Cheltuieli efective	
							initiale	definitive	initiale	definitive					
A						B	1	2	3	4	5	6	7	8-6-7	9
5010						TOTAL CHELTUIELI DIN VENITURI PROPRII									
			01			SI SUBVENTII	126.983	1.372.961	790.436.980	785.181.350	761.178.908	724.854.982	36.265.322	734.397.730	
			10			CHELTUIELI CURENTE	126.983	1.372.961	790.486.980	791.725.670	767.730.444	731.406.518	36.265.322	734.397.730	
			20			TITLUL I CHELTUIELI DE PERSONAL		21.622	542.041.660	510.577.990	506.766.320	506.616.521	149.799	499.804.997	
			59			TITLUL II BUNURI SI SERVICII	126.983	1.351.339	241.755.990	273.562.780	253.678.945	217.504.818	36.115.523	227.309.198	
			84			TITLUL XI ALTE CHELTUIELI			6.689.330	7.584.900	7.285.179	7.285.179		7.283.535	
			85			PLATI EFECTUATE IN ANII PRECEDENTI SI RECUPERATE IN ANUL CURENT			-50.000	-6.544.320	-6.551.536	-6.551.536			
						Titlul XXI PLATI EFECTUATE IN ANII PRECEDENTI SI RECUPERATE IN ANUL CURENT			-50.000	-6.544.320	-6.551.536	-6.551.536			
6510						INVATAMANT	126.983	1.372.961	18.876.220	20.124.140	13.583.771	13.369.913	155.254	12.662.205	
			01			CHELTUIELI CURENTE	126.983	1.372.961	18.876.220	20.124.140	13.592.315	13.378.457	155.254	12.662.205	
			10			TITLUL I CHELTUIELI DE PERSONAL		21.622	4.909.360	5.372.730	3.980.319	3.830.520	149.799	3.769.023	
			10	01		Cheltuieli salariale in bani		21.622	4.785.370	5.235.290	3.878.554	3.741.553	137.001	3.686.533	
			10	01	01	Salarii de baza			278.950	305.750	253.227	242.037	11.190	251.865	
			10	01	04	Spor de vechime		10.811							
			10	01	06	Alte sporuri			26.220	36.220	30.524	30.524		27.777	
			10	01	10	Fond pentru posturi ocupate prin cumul				8.250	8.250	5.548	2.702	6.211	
			10	01	11	Fond aferent platii cu ora			4.367.050	4.771.920	3.516.219	3.393.639	122.580	3.331.632	
			10	01	15	Alocatii pentru transportul la si de la locul de munca									
			10	01	17	Indemnizatii de hrana		10.811	17.200	17.200	16.091	15.562	529	14.420	
			10	01	30	Alte drepturi salariale in bani			95.950	95.950	54.243	54.243		54.628	
			10	02		Cheltuieli salariale in natura				5.800	5.800	5.800			
			10	02	06	Vouchere de vacanta				5.800	5.800	5.800			

Capi- tol	Sub- capi- tol	Pa- ra- graf	Ar- ti- col	Al- ne- at	Denumire indicator	Credite de angajament				Credite bugetare		Angajamente legale	Plati efectuate	Angajamente legale de platit	Cheltuieli efective
						1	2	3	4	5	6				
A						B									
10	03				Contributii			123.990	131.640	95.965	95.965	83.167	12.798	82.490	
10	03	07			Contributia asiguratorie pentru munca			123.990	131.640	95.965	95.965	83.167	12.798	82.490	
20					TITLUL II BUNURI SI SERVICII	126.983	1.351.339	13.956.860	14.741.410	9.610.965	9.552.361	9.546.906	5.455	8.892.151	
20	01				Bunuri si servicii			2.059.700	2.185.050	1.232.771	1.219.317	1.214.316	5.001	1.164.505	
20	01	01			Furnituri de birou			56.740	54.370	22.033	21.033	21.033		9.841	
20	01	02			Materiale pentru curatenie			115.000	119.000	36.435	33.435	33.435		23.520	
20	01	03			Incalziti, iluminat si forta motrica			128.870	142.870	23.119	23.119	19.119	4.000	19.119	
20	01	04			Apa, canal si salubritate			48.000	49.000	8.671	8.671	7.671	1.000	7.671	
20	01	05			Carburanti si lubrifianti			1.500	2.000	2.000	387	387		387	
20	01	08			Posta, telecomunicatii, radio, tv, internet			32.500	30.500	9.842	7.842	7.842		4.007	
20	01	09			Materiale si prestari de servicii cu caracter functional			31.000	26.000	8.317	5.317	5.317		5.317	
20	01	30			Alte bunuri si servicii pentru intretinere si functionare			1.646.090	1.761.310	1.122.354	1.119.513	1.119.512	1	1.094.643	
20	02				Reparatii curente			80.000	70.000	32.136	29.158	29.158		29.158	
20	03				Hrana			9.892.150	10.376.830	7.587.519	7.587.519	7.587.519		7.327.972	
20	03	01			Hrana pentru oameni			9.892.150	10.376.830	7.587.519	7.587.519	7.587.519		7.327.972	
20	04				Medicamente si materiale sanitare			3.000	2.150	148	148	148		148	
20	04	01			Medicamente	617.583	617.583								
20	04	02			Materiale sanitare			3.000	2.150	148	148	148		148	
20	05				Bunuri de natura obiectelor de inventar			1.027.250	1.120.730	438.686	402.286	401.852	454	68.375	
20	05	01			Uniforme si echipament			13.000	11.000	1.034	1.034	1.034			
20	05	03			Lenjerie si accesorii de pat			31.000	51.010	21.000	21.000	21.000			
20	05	30			Alte obiecte de inventar			983.250	1.058.720	416.652	380.252	379.798	454	68.375	
20	06				Deplasari, detasari, transferari			11.250	16.750	7.477	7.477	7.477		7.477	

Capi- tol	Sub- capitol	Pa- ra- graf	Gr- pa / Titlu	Ar- ti- col	Al- ne- at	Denumire indicator	Credite de angajament		Credite bugetare		Angajamente legale	Plati efectuate	Angajamente legale de platit	Cheltuieli efective	
							initiale	definitive	initiale	definitive					
A						B	1	2	3	4	5	6	7	8=6-7	9
	20	06	01			Deplasari interne, detasari, transferari			11.250	16.750	7.477	7.477			7.477
	20		11			Carti, publicatii si materiale documentare	126.983	126.983	11.900	11.900	3.710	1.109			1.109
	20		13			Preguire profesionala			36.950	36.950	1.050	1.050			1.050
	20		14			Protectia muncii			3.000						
	20		19			Contributii ale administratiei publice locale la realizarea unor lucrari si servicii de interes public local, in baza unor conventii sau contracte de asociere	606.773								
	20		30			Alte cheltuieli			831.660	921.050	307.468	304.297			304.297
	20		30		30	Alte cheltuieli cu bunuri si servicii			831.660	921.050	307.468	304.297			304.297
	59					TITLUL XI ALTE CHELTUIELI			10.000	10.000	1.031	1.031			1.031
	59		40			Sume aferente persoanelor cu handicap neincadrate			10.000	10.000	1.031	1.031			1.031
	84					PLATI EFECTUATE IN ANII PRECEDENTI SI RECUPERATE IN ANUL CURENT					-8.544	-8.544			-8.544
	85					Titlul XXI PLATI EFECTUATE IN ANII PRECEDENTI SI RECUPERATE					-8.544	-8.544			-8.544
	85		01			PLATI efectuate in anii precedenti si recuperate in anul curent					-8.544	-8.544			-8.544
	85		01		01	Plati efectuate in anii precedenti si recuperate in anul curent (SF)					-8.544	-8.544			-8.544
6610						SANATA			753.596.680	743.464.130	727.295.717	691.185.649			36.110.068
	01					CHELTUIELI CURENTE			753.596.680	749.958.450	733.790.029	697.679.961			36.110.068
	10					TITLUL I CHELTUIELI DE PERSONAL			535.337.300	503.606.870	501.187.698	501.187.698			494.397.671

Capi- tol	Sub- capi- tol	Pa- ra- graf	Ar- ti- col	Al- ne- at	Denumire indicator	Credite de angajament		Credite bugetare		Angajamente bugetare	Angajamente legale	Plati efectuate	Angajamente legale de platit	Cheltuieli efective
						initiale	definitive	initiale	definitive					
A						1	2	3	4	5	6	7	8=6-7	9
B														
10	01				Cheltuieli salariale in bani	515.460.280		485.113.400	482.752.008	482.752.008	482.752.008	482.752.008	482.752.008	476.725.217
10	01	01			Salarii de baza	318.928.000		320.752.700	319.909.646	319.909.646	319.909.646	319.909.646	319.909.646	321.170.648
10	01	05			Sporuri pentru conditiile de munca	109.760.000		98.792.500	98.717.582	98.717.582	98.717.582	98.717.582	98.717.582	96.352.503
10	01	06			Alte sporuri	30.717.000		27.991.300	27.968.619	27.968.619	27.968.619	27.968.619	27.968.619	27.931.677
10	01	10			Fond pentru posturi ocupate prin cumul	11.132.000		5.739.200	5.733.886	5.733.886	5.733.886	5.733.886	5.733.886	5.282.508
10	01	11			Fond aferent platii cu ora	14.600.000		10.015.700	10.007.207	10.007.207	10.007.207	10.007.207	10.007.207	9.416.620
10	01	13			Drepturi de delegare	630.000		85.000	81.473	81.473	81.473	81.473	81.473	55.812
10	01	14			Indemnizatii de detasare	516.000		380.000	374.972	374.972	374.972	374.972	374.972	291.528
10	01	17			Indemnizatii de hrana	15.999.150		15.231.400	15.211.981	15.211.981	15.211.981	15.211.981	15.211.981	14.787.293
10	01	30			Alte drepturi salariale in bani	13.178.130		6.125.600	4.746.642	4.746.642	4.746.642	4.746.642	4.746.642	1.436.628
10	02				Cheltuieli salariale in natura	6.373.500		5.985.550	5.965.499	5.965.499	5.965.499	5.965.499	5.965.499	5.259.320
10	02	06			Vouchere de vacanta	6.373.500		5.985.550	5.965.499	5.965.499	5.965.499	5.965.499	5.965.499	5.259.320
10	03				Contributii	13.503.520		12.507.920	12.470.191	12.470.191	12.470.191	12.470.191	12.470.191	12.413.134
10	03	01			Contributii de asigurari sociale de stat	959.000		1.543.500	1.532.041	1.532.041	1.532.041	1.532.041	1.532.041	1.587.319
10	03	07			Contributia asiguratorie pentru munca	11.904.520		10.810.820	10.785.638	10.785.638	10.785.638	10.785.638	10.785.638	10.720.881
10	03	08			Contributii platite de angajator in numele angajatului	640.000		153.600	152.512	152.512	152.512	152.512	152.512	104.934
20					TITLUL II BUNURI SI SERVICII	211.580.050		238.776.680	225.318.183	225.318.183	225.318.183	189.208.115	36.110.068	199.661.101
20	01				Bunuri si servicii	45.554.120		49.125.290	43.964.739	43.964.739	43.964.739	41.743.583	2.221.156	39.254.346
20	01	01			Furnituri de birou	804.600		896.530	807.282	807.282	807.282	732.924	74.358	698.847
20	01	02			Materiale pentru curatenie	2.005.470		2.106.500	1.944.926	1.944.926	1.944.926	1.803.730	141.196	1.743.556
20	01	03			Incalziri, iluminat si forta motrica	10.928.300		12.739.170	11.137.261	11.137.261	11.137.261	11.137.261		10.921.168
20	01	04			Apa, canal si salubritate	3.864.160		3.166.460	2.848.047	2.848.047	2.848.047	2.848.047		2.693.964
20	01	05			Carburanti si lubrifianti	358.720		333.430	256.817	256.817	256.817	256.817		237.997
20	01	06			Piese de schimb	1.332.000		856.570	662.992	662.992	662.992	634.939	28.053	548.564

Capi- tol	Sub- capi- tol	Pa- ra- graf	Gr- pa / Titlu	Ar- fi- col	Al- ne- at	Denumire indicator	Credite de angajament				Angajamente bugetare	Angajamente legale	Plati efectuate	Angajamente legale de platit	Cheltuieli efective
							1	2	3	4					
						B	1	2	3	4	5	6	7	8=6-7	9
	20	13				Pregatire profesionale			533.000	253.000	174.046	174.046	166.543	7.503	171.904
	20	14				Protectia muncii			5.320.620	1.673.510	1.487.906	1.487.906	1.436.495	51.411	946.088
	20	25				Cheltuieli judiciare si extrajudiciare derivate din actiuni in reprezentarea intereselor statului, potrivit dispozitiilor legale			5.000	5.000	267	267	267		267
	20	30				Alte cheltuieli			2.780.010	5.494.770	4.584.988	4.584.988	4.480.949	104.039	2.486.900
	20	30	03			Prime de asigurare non-viata			217.500	224.930	182.584	182.584	182.584		182.584
	20	30	04			Chirii			746.210	577.030	508.950	508.950	503.852	5.098	413.902
	20	30	30			Alte cheltuieli cu bunuri si servicii			1.816.300	4.692.810	3.893.454	3.893.454	3.794.513	98.941	1.890.414
	59					TITLUL XI ALTE CHELTUIELI			6.679.330	7.574.900	7.284.148	7.284.148	7.284.148		7.282.504
	59	17				Despagubiri civile			2.514.350	3.093.800	2.808.550	2.808.550	2.808.550		2.808.550
	59	40				Sume aferente persoanelor cu handicap neincadrate			4.164.980	4.481.100	4.475.598	4.475.598	4.475.598		4.473.954
	84					PLATI EFECTUATE IN ANII PRECEDENTI SI RECUPERATE IN ANUL CURENT									
	85					Titlul XXI PLATI EFECTUATE IN ANII PRECEDENTI SI RECUPERATE IN ANUL CURENT									
	85	01				Plati efectuate in anii precedenti si recuperate in anul curent									
	85	01	01			Plati efectuate in anii precedenti si recuperate in anul curent (SF)									
6710	01					CULTURA, RECREERIE SI RELIGIE			17.964.080	21.593.080	20.299.420	20.299.420	20.299.420		20.394.249
	10					CHELTUIELI CURENTE			18.014.080	21.643.080	20.348.100	20.348.100	20.348.100		20.394.249
						TITLUL I CHELTUIELI DE PERSONAL			1.795.000	1.598.390	1.598.303	1.598.303	1.598.303		1.638.303

Capi- tol	Sub- capi- tol	Pa- ra- graf	Ar- ti- col	Al- ne- at	Denumire indicator	Credite de angajament		Credite bugetare				Angajamente legale	Plati efectuate	Angajamente legale de platit	Cheltuieli efective
						initiale	definitive	initiale	definitive	5	6				
A					B										
	10	01			Cheltuieli salariale in bani			1.716.550	1.530.420	1.530.404	1.530.404	1.530.404	1.530.404	1.569.371	
	10	01	01		Salarii de baza			1.446.600	1.327.390	1.327.388	1.327.388	1.327.388	1.327.388	1.364.955	
	10	01	13		Drepturi de delegare			5.000	750	749	749	749	749	749	
	10	01	17		Indemnizatii de hrana			118.750	80.980	80.971	80.971	80.971	80.971	82.217	
	10	01	30		Alte drepturi salariale in bani			146.200	121.300	121.296	121.296	121.296	121.296	121.450	
	10	02			Cheltuieli salariale in natura			42.050	33.360	33.360	33.360	33.360	33.360	33.360	
	10	02	06		Vouchere de vacanta			42.050	33.360	33.360	33.360	33.360	33.360	33.360	
	10	03			Contributii			36.400	34.610	34.539	34.539	34.539	34.539	35.572	
	10	03	07		Contributia asiguratorie pentru munca			36.400	34.400	34.337	34.337	34.337	34.337	35.310	
	10	03	08		Contributii platite de angajat in numele angajatului										
	20				TITLUL II BUNURI SI SERVICII			16.219.080	20.044.690	18.749.797	18.749.797	18.749.797	18.749.797	18.755.946	
	20	01			Bunuri si servicii			12.754.080	16.562.990	15.934.642	15.934.642	15.934.642	15.934.642	16.276.634	
	20	01	01		Furnituri de birou			18.000	17.890	17.884	17.884	17.884	17.884	17.884	
	20	01	02		Materiale pentru curatenie			6.000	6.000	5.999	5.999	5.999	5.999	5.999	
	20	01	03		Incalzit, iluminat si forta motrica			150.000	123.350	72.436	72.436	72.436	72.436	70.792	
	20	01	04		Apa, canal si salubritate			66.000	50.830	38.373	38.373	38.373	38.373	36.534	
	20	01	08		Posta, telecomunicatii, radio, tv, internet			30.000	32.040	29.300	29.300	29.300	29.300	28.775	
	20	01	09		Materiale si prestari de servicii cu caracter functional			12.154.080	15.935.830	15.393.232	15.393.232	15.393.232	15.393.232	15.734.024	
	20	01	30		Alte bunuri si servicii pentru intretinere si functionare			330.000	397.050	377.418	377.418	377.418	377.418	382.626	
	20	05			Bunuri de natura obiectelor de inventar			95.000	180.460	176.796	176.796	176.796	176.796	45.980	
	20	05	30		Alte obiecte de inventar			95.000	180.460	176.796	176.796	176.796	176.796	45.980	
	20	06			Deplasari, detasari, transferari			45.000	14.520	14.517	14.517	14.517	14.517	14.517	

Capi- tol	Sub- capi- tol	Pa- ra- graf	Gru- pa / Titlu	Ar- ti- col	Ali- ne- at	Denumire indicator	Credite de angajament		Angajamente bugetare	Angajamente legale	Plati efectuate	Angajamente legale de platit	Cheltuieli efective		
							1	2						3	4
A							1	2	3	4	5	6	7	8-6-7	9
20	06	01				B									
						Deplasari interne, detasari, transferari			25.000	12.549	12.549	12.549	12.549		12.549
						Deplasari in strainatate			20.000	1.968	1.968	1.968	1.968		1.968
						Pregatire profesionala			5.000						
						Protectia muncii			6.000	4.909	4.909	4.909	4.909		4.909
						Alte cheltuieli			3.314.000	3.281.810	2.618.933	2.618.933	2.618.933		2.618.933
						Chirii			199.000	199.030	199.024	199.024	199.024		199.024
						Alte cheltuieli cu bunuri si servicii			3.115.000	3.082.780	2.419.909	2.419.909	2.419.909		2.419.909
84						PLATI EFECTUATE IN ANII PRECEDENTI SI RECUPERATE IN ANUL CURENT			-50.000	-50.000	-48.680	-48.680	-48.680		-48.680
85						Titlul XXI PLATI EFECTUATE IN ANII PRECEDENTI SI RECUPERATE IN ANUL CURENT			-50.000	-50.000	-48.680	-48.680	-48.680		-48.680
85	01					Plati efectuate in anii precedenti si recuperate in anul curent			-50.000	-50.000	-48.680	-48.680	-48.680		-48.680
85	01	01				Plati efectuate in anii precedenti si recuperate in anul curent (SF)			-50.000	-50.000	-48.680	-48.680	-48.680		-48.680