



Primăria Municipiului Oradea

Direcția Economică

Piața Unirii, nr. 1
410 100, Oradea
Tel. +40 0259-437 000
Fax. +40 0259-437 544
E-mail: primarie@oradea.ro

Direcția Generală a Finanțelor Publice a Județului Bihor

Adresa Dimitrie Cantemir, nr.2-4
Oradea
România

Nr. înregistrare: 308747

Data: 27.07.2023

Alăturat vă depunem Situațiile financiare la 30.06.2023 pentru Municipiul Oradea împreună cu anexele aferente.

Ordonator de credite

Birta Florin



Director executive adj.

Vlad Simona



ADMINISTRAȚIA JUDEȚEANĂ A FINANȚELOR PUBLICE BIHOR

Adresa str. D. Cantemir. 2,
Oradea

Nr. înregistrare: 309504
Data: 28.07.2023

Notă explicativă asupra soldului contului 531.01.01 din situațiile financiare ale Primăriei municipiului Oradea la data de 30.06.2023

Soldul contului 531.01.01 înregistrat în evidența contabilă a Primăriei Municipiului Oradea la 30.06.2023 este de **101.851 lei**, fiind reprezentat de:

- 60.338 lei – c/v încasări în numerar în data de 30.06.2023, reprezentate de impozite/taxe care se fac venit la bugetul local
- 22.996 lei – c/v încasări în numerar în data de 30.06.2023, reprezentate de chirii+ redevențe aferente contractelor de închiriere/ concesiune
- 8.680 lei – c/v încasări în numerar în data de 30.06.2023, reprezentate de garanții de licitație, garanția redevenței, de neplată a chiriei, de bună execuție, alte sume în mandat
- 9.837 lei – c/v cheltuieli cu taxe, avize, cheltuieli gospodărești și de deplasare, diune, ridicate în numerar până la data de 30.06.2023.

Suma de 60.338 lei, aferentă contravalorii impozitelor încasate în numerar în data de 30.06.2023, a fost raportată în Anexa 12 –Contul de execuție a bugetului local – Venituri, la coloana 6 – Încasări realizate.

Urmare modificărilor, soldul contului 521.01.00 la data de 30.06.2023 devine 558.118.604 lei, fiind compus din:

- suma de 558.058.266 lei, reprezentând încasările la 30.06.2023 intrate în conturile de venituri ale bugetului local
- suma de 60.338 lei, cu titlu de venituri ale bugetului local încasate în numerar în data de 30.06.2023.

De asemenea, ulterior modificărilor, soldul contului 531.01.01 la data de 30.06.2023 devine 41.513 lei, compus din:

- 22.996 lei – c/v încasări în numerar în data de 30.06.2023, reprezentate de chirii+ redevențe aferente contractelor de închiriere/ concesiune
- 8.680 lei – c/v încasări în numerar în data de 30.06.2023, reprezentate de garanții de licitație, garanția redevenței, de neplată a chiriei, de bună execuție, alte sume în mandat
- 9.837 lei – c/v cheltuieli cu taxe, avize, cheltuieli gospodărești și de deplasare, diune, ridicate în numerar până la data de 30.06.2023.

DIRECTOR EXECUTIV ADJ.
VLAD SIMONA





SPITAL CLINIC JUDEȚEAN DE URGENȚĂ BIHOR
Strada Republicii Nr.37, localitatea Oradea
Operator date cu caracter personal nr. 9484
Cod fiscal 4208498
Tel. 0259 434406 Fax 0259 417169
e-mail: spitalul.județean@rdsor.ro
sit: www.spitaljudetean-oradea.ro



unitate afiliată în
PROCES DE ACREDITARE




NOTĂ EXPLICATIVĂ la situațiile financiare trimestriale întocmite la data de 30.06.2023

Referitor la formularul "Contul de execuție a bugetului instituțiilor publice și activităților finanțate integral sau parțial din venituri proprii (de subordonare locală) - Venituri" (anexa 9 la situațiile financiare), vă informăm cu privire la următoarele aspecte:

- **la cod indicator 42.10.70** „Subvenții de la bugetul de stat către instituții publice finanțate parțial sau integral din venituri proprii necesare susținerii derulării proiectelor finanțate din fonduri externe nerambursabile (FEN) postaderare, aferente perioadei de programare 2014-2020”, suma completată în coloana 7 „Stingeri pe alte căi decât încasări”, respectiv suma de 83.840 lei, reprezintă prefinanțarea primită în anul 2020 și dedusă din sumele rambursate în anul 2023 aferente cheltuielilor efectuate în anul curent, pentru proiectul finanțat din fonduri externe nerambursabile ROHU357;
- **la cod indicator 48.01.02** „Sume primite în contul plăților efectuate în anii anteriori”, suma completată în coloana 7 „Stingeri pe alte căi decât încasări”, respectiv suma de 3.968 lei, reprezintă contravaloarea diferențelor de curs valutar înregistrate ca urmare a efectuării schimbului valutar pentru cheltuielile rambursate în euro în cadrul proiectului finanțat din fonduri externe nerambursabile ROHU357.

MANAGER,
Dr. Carp Gheorghe



DIRECTOR FINANCIAR-CONTABIL,
Ec. Ciurtin Pompilia

hlt


COD	DENUMIRE INDICATORI	SOLD LA INCEPUTUL PERIOADEI	SOLD LA SFARSITUL PERIOADEI
0	BIHOR		
01003	1.Active fixe necorporale (ct.2030000+2050000+2060000+2080100+2080200+2330000-2800300-2800500-2800801-2800809-2900400-2900500-2900801-2900809-2930100*)	3.385.602	4.928.594
01004	2.Instalatii tehnice, mijloace de transport, animale, plantatii, mobilier, aparatura birotica si alte active corporale (ct.2130100+2130200+2130300+2130400+2140000+2310000-2810301-2810302-2810303-2810304-2810400-2910301-2910302-2910303-2910304-2910400-2930200*)	1.311.056.694	1.369.885.464
01005	3.Terenuri si cladiri (ct.2110100+2110200+2120101+2120102+2120201+2120301+2120401+2120501+2120601+2120901+2310000-2810100-2810201-2810202-2810203-2810204-2810205-2810206-2810207-2810208-2910100-2910201-2910202-2910203-2910204-2910205-2910206-2910207-2910208-2930200)	7.028.070.678	7.218.252.878
01007	5.Active financiare necurente (investitii pe termen lung) peste un an (ct.2600100+2600200+2600300+2650000+2670201+2670202+2670203+2670204+2670205+2670208-2960101-2960102-2960103-2960200), din care:	303.638.276	304.886.577
01008	Titluri de participare (ct.2600100+2600200+2600300-2960101-2960102-2960103)	303.629.732	304.878.033
01009	6.Creante necurente - sume ce urmeaza a fi incasate dupa o perioada mai mare de un an (ct.4110201+4110208+4130200+4280202+4610201+4610209-4910200-4960200) din care:	77.237	72.352
01010	Creante comerciale necurente - sume ce urmeaza a fi incasate dupa o perioada mai mare de un an (ct.4110201+4110208+4130200+4610201-4910200-4960200)	77.237	72.352
01015	7.TOTAL ACTIVE NECURENTE (rd.03+04+05+06+07+09)	8.646.228.487	8.898.025.865
01019	1.Stocuri (ct.3010000+3020100+3020200+3020300+3020400+3020500+3020600+3020700+3020800+3020900+3030100+3030200+3040100+3040200+3050100+3050200+3070000+3090000+3310000+3320000+3410000+3450000+3460000+3470000+3490000+3510100+3510200+3540100+3540500+3540600+3560000+3570000+3580000+3590000+3610000+3710000+3810000+/-3480000+/-3780000-3910000-3920100-3920200-3920300-3930000-3940100-3940500-3940600-3950100-3950200-3950300-3950400-3950600-3950700-3950800-3960000-3970100-3970200-3970300-3980000-4420803)	128.342.897	125.688.757
01021	Creante din operatiuni comerciale, avansuri si alte decontari (ct.2320000+2340000+4090101+4090102+4110101+4110108+4130100+4180000+4250000+4280102+4610101+4610109+4730109**+4810101+4810102+4810103+4810900+4830000+4840000+4890101+4890301-4910100-4960100+5120800) din care:	292.724.106	189.483.606
01022	Creante comerciale si avansuri (ct.2320000+2340000+4090101+4090102+4110101+4110108+4130100+4180000+4610101-4910100-4960100),din care:	191.915.393	186.208.921
010221	Avansuri acordate(ct.2320000+2340000+4090101+4090102)	23.690.639	14.199.010
01023	Creante bugetare (ct.4310100**+4310200**+4310300**+4310400**+4310500**+4310600**+4310700**+4370100**+4370200**+4370300**+4420400+4420802+4440000**+4460100**+4460200**)		

COD	DENUMIRE INDICATORI	SOLD LA INCEPUTUL PERIOADEI	SOLD LA SFARSITUL PERIOADEI
01024	4480200+4610102+4610104+4630000+ 4640000+4650100+4650200 +4660401+4660402+4660500+4660900+4810101**+4810102**+ 4810103**+4810900**-4970000), din care:	201.573.440	140.788.496
01025	Creantele bugetului general consolidat (ct.4630000+4640000+4650100+ 4650200+4660401+4660402+4660500+4660900-4970000)	103.842.140	140.381.389
1027	Creante din operatiuni cu fonduri externe nerambursabile si fonduri de la buget (ct.4500100+4500300+4500501+4500502+4500503+4500504+ 4500505+4500700+4510100+4510300+4510500+4530100+4540100+ 4540301+4540302+4540501+4540502+4540503+4540504+4550100+ 4550301+4550302+4550303+4560100+4560303+4560309+4570100+ 4570201+4570202+4570203+4570205+4570206+4570209+4570301+ 4570302+4570309+4580100+4580301+4580302+4610103+4730103**+ 4740000+4760000), din care:	49.813.558	123.627.675
01030	Imprumuturi pe termen scurt acordate (ct.2670101+2670102+2670103+ 2670104+2670105+2670108+2670601+2670602+2670603+2670604+ 2670605+2670609+4680101+4680102+4680103+4680104+4680105+ 4680106+4680107+4680108+4680109+4690103+4690105+4690106+ 4690108+4690109)	110.379	42.506.921
01033	Total creante curente (rd.21+23+25+27)	544.221.483	496.406.698
010331	Conturi la trezorerie, casa in lei. (ct.5100000+5120101+5120501+5130101+ 5130301+5130302+5140101+5140301+5140302+5150101+5150103+5150 301 +5150500+5150600+5160101+5160301+5160302+5170101+5170301+51 70302 +5200100+5210100+5210300+5230000+5250101+5250102+5250301+52 50302 +5250400+5260000+5270000+5280000+5290101+5290201+5290301+52 90400 +5290901+5310101+5410101+5500101+5520000+5550101+5550400+55 70101 +5580101+5580201+5590101+5600101+5600300+5600401+5610101+56 10300 +5620101+5620300+5620401+5710100+5710300+5710400+5740101+57 40102 +5740301+5740302+5740400+5750100+5750300+5750400-7700000)	67.925.600	187.775.738
010331	Dobanda de incasat,alte valori,avansuri de trezorerie (ct.5180701+5320100+ 5320200+5320300+5320400+5320500+5320600+5320800+5420100)	962.944	566.235
01035	Conturi la institutii de credit, BNR, casa in valuta (ct.5110101+5110102+ 5120102+5120402+5120502+5130102+5130202+5140102+5140202+ 5150102+5150202+5150302+5160102+5160202+5170102+5170202+ 5290102+5290202+5290302+5290902+5310402+5410102+5410202+ 5500102+5550102+5550202+5570202+5580102+5580202+5580302+ 5580303+5590102+5590202+5600102+5600103+5600402+5610102+ 5610103+5620102+5620103+5620402)	61.301.100	49.057.416
01040	Total disponibilitati si alte valori (rd.33+33.1+35+35.1)	130.189.644	237.399.389
01042	6.Cheltuieli in avans (ct.4710000)	9.002.443	5.768.210
01045	7.TOTAL ACTIVE CURENTE (rd.19+30+31+40+41+41.1+42)	811.756.467	865.263.054
01046	8.TOTAL ACTIVE (rd.15+45)	9.457.984.954	9.763.288.919
01052	1.Sume necurente - sume ce urmeaza a fi platite dupa o perioada mai mare de un an (ct.2690200+4010200+4030200+4040200+		

COD	DENUMIRE INDICATORI	SOLD LA INCEPUTUL PERIOADEI	SOLD LA SFARSITUL PERIOADEI
01054	4050200+4280201+4620201+4620209+5090000), din care: 2.Imprumuturi pe termen lung (ct.1610200+1620200+1630200+1640200+1650200+1660201+1660202+1660203+1660204+1670201+1670202+1670203+1670208+1670209-1690200)	646	703
01058	TOTAL DATORII NECURENTE (rd.52+54+55)	372.021.280	405.018.940
01060	1.Datorii comerciale, avansuri si alte decontari (ct.2690100+4010100+4030100+4040100+4050100+4080000+4190000+4620101+4620109+4730109+4810101+4810102+4810103+4810900+4830000+4840000+4890201+5090000+5120800), din care:	167.005.166	130.813.242
01061	Datorii comerciale si avansuri (ct.4010100+4030100+4040100+4050100+4080000+4190000+4620101), din care:	112.550.635	111.334.996
01062	2.Datorii catre bugete (ct.4310100+4310200+4310300+4310400+4310500+4310600+4310700+4370100+4370200+4370300+4400000+4410000+4420300+4420801+4440000+4460100+4460200+4480100+4550501+4550502+4550503+4620109+4670100+4670200+4670300+4670400+4670500+4670900+4730109+4810900),din care:	193.334.885	31.759.252
010631	Contributii sociale (ct.4310100+4310200+4310300+4310400+4310500+4310600+4310700+4370100+4370200+4370300)	17.169.204	17.683.246
01065	3.Datorii din operatiuni cu Fonduri externe nerambursabile si fonduri de la buget,alte datorii catre alte organisme internationale (ct.4500200+4500400+4500600+4510200+4510401+4510402+4510409+4510601+4510602+4510603+4510605+4510606+4510609+4520100+4520200+4530200+4540200+4540401+4540402+4540601+4540602+4540603+4550200+4550401+4550402+4550403+4550404+4550409+4560400+4580401+4580402+4580501+4580502+4590000+4620103+4730103+4760000)	4.585.940	3.888.421
01066	din care: sume datorate Comisiei Europene (ct.4500200+4500400+4500600+4590000+4620103)	997.903	183.526
01070	4.Imprumuturi pe termen scurt-sume ce urmeaza a fi platite intr-o perioada de pana la un an (ct.5180601+5180603+5180604+5180605+5180606+5180608+5180609+5180800+5190101+5190102+5190103+5190104+5190105+5190106+5190107+5190108+5190109+5190110+5190180+5190190)		42.446.016
01072	6.Salariile angajatilor (ct.4210000+4230000+4260000+4270100+4270300+4280101)	27.384.747	28.095.476
01073	7.Alte drepturi cuvenite altor categorii de persoane (pensii, indemnizatii de somaj, burse) (ct.4220100+4220200+4240000+4260000+4270200+4270300+4290000+4380000), din care:	2.391.465	3.321.112
01074	8.Venituri in avans (ct.4720000)	4.115.079	3.933.871
01078	10.TOTAL DATORII CURENTE (rd.60+62+65+70+71+72+73+74+75)	398.817.282	244.257.390
01079	11.TOTAL DATORII (rd.58+78)	770.839.208	649.277.033
01080	12.ACTIVE NETE = TOTAL ACTIVE - TOTAL DATORII = CAPITALURI PROPRII (rd.80=rd.46-79=rd.90)	8.687.145.746	9.114.011.886
01084	1.Rezerve, fonduri (ct.1000000+1000101+1000201+1000202+1000301+1000401+1000402+1010000+1020101+1020102+1020103***+1030000+1040101+1040102+1040103***+1050100+1050200+1050300+1050400+1050500+/-1060000+1320000+1330000)	7.246.914.774	7.422.058.422
01085	2.Rezultatul reportat (ct.1170000-sold creditor)	1.364.207.530	1.435.962.354
01087	4.Rezultatul patrimonial al exercitiului (ct.1210000-sold creditor)	76.023.442	255.991.110

COD	DENUMIRE INDICATORI	SOLD LA INCEPUTUL PERIOADEI	SOLD LA SFARSITUL PERIOADEI
01090	6.TOTAL CAPITALURI PROPRII (rd.84+85-86+87-88)	8.687.145.746	9.114.011.886

Conducatorul institutiei

Conducatorul compartimentului
financiar- contabil

A handwritten signature in blue ink, likely belonging to the financial-accounting department head.

CONTUL DE REZULTAT PATRIMONIAL
30.06.2023

pag.: 1 - lei-

COD	DENUMIRE INDICATORI	An precedent	An curent
0	BIHOR		
02002	1.Venituri din impozite, taxe, contributi de asigurari si alte venituri ale bugetelor (ct.7300100+7300201+7300202+7300203+7310100+7310200+7320100+ 7330000+7340000+7350100+7350200+7350300+7350400+7350500+ 7350601+7350602+7360100+7390000+7450100+ 7450200+7450300+7450400+ 7450500+7450700+7450900+7460100+7460200+7460300+7460900)	352.407.520	424.443.542
02003	2.Venituri din activitati economice (ct.7210000+7220000+7510100+7510200+/-7090000*/+7090100/-7090200)	245.822.233	281.445.937
02004	3.Finantari, subventii, transferuri, alocatii bugetare cu destinatie speciala (ct.7510500+7710000+7720100+7720200+7740100+7740200+7750000+ 7760000+7780000+7790101+7790109)	211.101.812	279.982.394
02005	4.Alte venituri operationale (ct.7140000+7180000+7500000+7500100+7500200 +7510300+7510400+7810200+7810300+7810401+7810402+7770000)	51.558.371	72.152.654
02006	TOTAL VENITURI OPERATIONALE (rd.02+03+04+05)	860.889.936	1.058.024.527
02008	1.Salarii si contributiile sociale aferente angajatilor (ct.6410000+6420000+6450100+ 6450200+6450300+6450400+6450500+6450600+6450700+6450800+6460000+ 6470000)	293.231.457	290.128.780
02009	2.Subventii si transferuri (ct.6700000+6710000+6720000+6730000+6740000+ 6750000+6760000+6770000+6780000+6790000)	107.255.573	123.921.682
02010	3.Stocuri, consumabile, lucrari si servicii executate de terti (ct.6010000+6020100+ 6020200+6020300+6020400+6020500+6020600+6020700+6020800+6020900+ 6030000+6060000+6070000+6080000+6090000+6100000+6110000+6120000+ 6130000+6140000+6220000+6230000+6240100+6240200+6260000+6270000+ 6280000+6290100)	179.183.535	206.915.234
02011	4.Cheltuieli de capital, amortizari si provizioane (ct.6810100+ 6810200+6810300+6810401+6810402+6820101+6820109+ 6820200+6890100+6890200)	180.698.419	163.060.872
02012	5. Alte cheltuieli operationale (ct.6350100+6540000+6580101+6580109)	4.477.046	6.768.673
02013	TOTAL CHELTUIELI OPERATIONALE (rd.08+09+10+11+12)	764.846.030	790.795.241
02015	- EXCEDENT (rd.06-rd.13)	96.043.906	267.229.286
02017	IV.VENITURI FINANCIARE (ct.7630000+7640000+7650100+7650200+7660000+ 7670000+7680000+7690000+7860300+7860400)	457.187	3.473.137
02018	V. CHELTUIELI FINANCIARE (ct.6630000+6640000+6650100+6650200+6660000+ 6670000+6680000+6690000+6860300+6860400+6860800)	1.561.243	11.117.100
02021	- DEFICIT (rd.18-rd.17)	1.104.056	7.643.963
02023	- EXCEDENT (rd.15+20-16-21)	94.939.850	259.585.323
02025	VIII. VENITURI EXTRAORDINARE (ct.7910000)	14.237.614	4.372.045
02026	IX. CHELTUIELI EXTRAORDINARE (ct.6900000+6910000)	23.522.104	7.966.258
02029	- DEFICIT (rd.26-rd.25)	9.284.490	3.594.213
020292	- EXCEDENT (rd.23+28-24-29)	85.655.360	255.991.110
02031	- EXCEDENT (rd.29.2-29.4)	85.655.360	255.991.110

Conducatorul institutiei



Conducatorul compartimentului
financiar- contabil

SITUATIA FLUXURILOR DE TREZORERIE
la data de 30.06.2023

-lei-

DENUMIREA INDICATORULUI	Cod rand	TOTAL	CASA ct. 5310101	Buget de stat *) ct. 5200100/7700000	Buget local ct. 5210100/7700000	Buget de asigurari sociale de stat ct. 5250102/7700000	Buget de asigurari sociale de stat ct. 5250101+/7700000	Buget Fond pentru mediu 5750100/7700000	Buget Fond national de asigurari sociale de sanatate ct. 5710100/7700000	Buget Fond pentru mediu 5750100/7700000	Buget trezoreriei statului ct. 5240100/7700000	Buget institutiilor publice din veniturile proprii si suventii 5610101/7700000	Buget institutiilor publice din veniturile proprii si suventii 5600101/7700000	Buget institutiilor publice din veniturile proprii si suventii 5610101/7700000	Buget activitati de finantare din veniturile proprii si buget activitati de privatizare 5620101/7700000	Buget imprumuturi externe si interne ct. 5130101+/5140101+/5160101+/5170101/7700000	Buget fonduri externe neramb (sursAD) 5150103/7700000	Alte disponibilitati (ct.5xx)
A	B	1	2	3	4	5	6	7	8	9	10	11	12	13	14	15		
I. NUMERAR DIN ACTIVITATEA OPERATIONALA	01		0															
1. Incasari	02	1014829664	29795657		532845275						369602046	12987428	9155165		114627		60329466	
2. Plati	03	706727509	29679330		234147988						355761247	12398553	8358613				66381778	
3. Numerar net din activitatea operationala (rd.02-03)	04	308102155	116327		298697287						13840799	588875	796552		114627		-6052312	
II. NUMERAR DIN ACTIVITATEA DE INVESTITII	05		0															
1. Incasari	06	5296927	0		5212991						83936							
2. Plati	07	231078783	0		170968629						6698867	51587	10997	53348703				
3. Numerar net din activitatea de investitii (rd.06-07)	08	-225781856	0		-165755638						-6614931	-51587	-10997	-53348703				
III. NUMERAR DIN ACTIVITATEA DE FINANTARE	09		0															
1. Incasari	10	99070040	0		20000000						20110943	1111511	1223562	56624024				
2. Plati	11	18700048	0		18700048													
3. Numerar net din activitatea de finantare (rd.10-rd.11)	12	80369992	0		1299952						20110943	1111511	1223562	56624024				
IV. CRESTEREA (DESCRESTEREA) NETA DE NUMERAR SI ECHIVALENT DE NUMERAR (rd.04+rd.08+rd.12)	13	162690291	116327		134241601						27336811	1648799	2009117	3275321	114627		-6052312	
V. NUMERAR SI ECHIVALENT DE NUMERAR LA INCEPUTUL ANULUI	14	67925600	0		27312666						20110943	1111511	2627771	394137			16366572	
- Sume recuperate din excedentul anului precedent **)	14.1		0															
- Sume utilizate din excedentul anului precedent/ sume transferate din excedent la bugetul local/sume transferate din excedent pentru constituirea de depozite in trezorerie***)	14.2	42446016	0		20000000						20110943	1111511	1223562					
Sume transferate din disponibilul neutilizat la finele anului precedent****)	14.3	394137	0											394137				

DENUMIREA INDICATORULUI	Cod rand	TOTAL	CASA ct. 5310101	Buget de stat *) ct. 5200100/7700000	Buget local ct. 5210100/7700000	Buget de asigurari sociale de stat ct. 5250101+5250102/7700000	Buget de asigurari pentru somaj ct. 5740101+5740102/7700000	Buget asigurarilor nationale de sanatate ct. 5750100/7700000	Buget Fond pentru mediu ct. 5750100/7700000	Buget (trezorerie) statului ct. 5240100/7700000	Buget institutii publice finantate integral din venituri proprii 5600101/7700000	Buget institutii publice finantate din venituri proprii si suventii 5610101/7700000	Buget activitati finantate din venituri proprii si buget privatizate 5620101/7700000	Buget imprumuturi interne si externe ct. 5130101+5140101+5160101+5170101/7700000	Buget fonduri externe neramb (sursad) 5150103/7700000	Alte disponibilitati (ct.5xx)
A	B	1	2	3	4	5	6	7	8	9	10	11	12	13	14	15
VI. NUMERAR SI ECHIVALENT DE NUMERAR LA SFARSITUL PERIOADEI (rd.13+rd.14+14.1-14.2-14.3)	15	187775738	116327		141554267						27338811	1648799	3413326	3275321	114627	10316260

*) La unitatile administrativ-teritoriale si la unitatile de invatamant preuniversitar coloana 3 nu se aduna in coloana 1 -Total

**) Randurile 14.1"Sume recuperate din excedentul anului precedent"se completeaza pentru bugetele:locale, institutii publice finantate integral sau partial din venituri proprii, activitatilor fir integral din venituri proprii, fondurilor externe nerambursabile(sursa08/D) in situatia existentei unui buget de venituri si cheltuieli, activ. de privatizare, Fondului de mediu astfel:

- cu sume recuperate din excedentul anilor precedenti;

- cu sume virate din fondul spitalei in excedentul bugetului de venituri proprii al unitatii sanitare publice

**) Randurile 14.2"Sume utilizate din excedentul anului precedent"se completeaza pentru bugetele:locale, institutii publice finantate integral sau partial din venituri proprii, activitatilor fir completeaza astfel: pentru bugetele:locale, institutiilor publice finantate integral sau partial din venituri proprii, activitatilor finantate integral din venituri proprii fondurilor externe nerambursabile(sursa08/D) in situatia existentei unui buget de venituri si cheltuieli, activitatii de privatizare, Fondului de mediu-cu sumele utilizate din excedentul anual precedent pentru efectuarea de cheltuieli, acoperirea golurilor temporare de casa;

- pentru bugetul institutiilor publice finantate integral din venituri proprii si bugetul activitatilor finantate integral din venituri proprii - cu sumele transferate din excedent la bugetul local


- pentru bugetul asigurarilor sociale de stat, bugetul Fondului national unic de asigurari sociale de sanatate, bugetul Fondului de mediu, bugetul institutiilor publice finantate integral din venituri proprii, bugetul activitatilor finantate integral din venituri proprii si bugetul activitatii de privatizare si bugetul fondurilor externe nerambursabile(sursa 08/D) in situatia existentei unui buget de venituri si cheltuieli - cu sume transferate sin excedent pentru constituirea de depozite in trezorerie.

***) Randul 14.3"Sume transferate din disponibilul neutilizat la finele anului precedent" se completeaza pentru :bugetul fondurilor externe nerambursabile (sursa08/D) in situatia existentei doar a buget de cheltuieli, bugetul creditelor intranbugetul creditorilor externe - cu sumele transferate la inceputul anului din disponibil neutilizat la finele anului precedent.

Conducatorul institutiei

Conducatorul compartimentului financiar-contabil

Viza trezorerie



(Handwritten signature)

SITUATIA FLUXURILOR DE TREZORERIE

30.06.2023

pag.: 1 - lei -

COD	DENUMIRE INDICATORI	Total	Casa ct. 5310101	Buget de stat ct. 5200100/7700000	Buget local ct. 5210100/7700000	Buget asigurarilor sociale de stat ct. 5250101+/5250102/7700000	Buget asigurarilor pentru somaj ct. 5740101+/5740102/7700000	Buget Fond national unic de asigurari sociale de sanatate ct. 5710100/7700000	Buget Fond pentru mediu ct. 5750100/7700000	Buget trezoreria statului ct. 5240100/7700000	Buget institutiilor publice finantate integral din venituri proprii ct. 56010101/7700000	Buget institutiilor publice finantate din venituri proprii si subventii ct. 5610101/7700000	Buget activitati finantate din venituri proprii si buget activitati de privatizare ct. 5620101/7700000	Buget imprumuturi interne si externe ct. 5130101+/5140101+/5160101+/5170101/7700000	Buget fonduri externe nerambursabile (sursa D) ct. 5150103/7700000	Alte disponibilitati (ct.5XX)	
0	BIHOR																
03002	1. Incasari	1.014.829.664	29.795.657	532.845.225													40.329.466
03003	2. Plati	796.727.509	29.629.330	234.147.988													66.361.778
03004	3. Numerar net din activitatea operationala (rd.02-rd.03)																
03006	1. Incasari	308.102.155	116.327	298.697.387													114.627
03007	2. Plati	5.296.927		5.212.991													
03008	3. Numerar net din activitatea de investitii (rd.06-07)																
03010	1. Incasari	-225.781.856		-165.755.638													
03011	2. Plati	59.070.040		20.660.000													
03012	3. Numerar net din activitatea de finantare (rd.10-rd.11)	18.760.048		18.760.048													
03013	IV CRESTEREA (DESCRESTEREA) NETA DE NUMERAR SI ECHIVALENT DE NUMERAR (rd.04+rd.08+rd.12)	80.369.922		1.299.952													
03014	V NUMERAR SI ECHIVALENT DE NUMERAR LA INCEPUTUL ANULUI	162.098.291	116.327	134.241.601													
030142	-sume utilizate/transferate din excedentul anului precedent	67.925.660		27.512.666													
030143	Sume transferate din disponibilul neutilizat la finele anului precedent	42.446.016		20.990.000													
03015	VI NUMERAR SI ECHIVALENT DE NUMERAR LA SFARSITUL PERIOADEI (rd.13+rd.14+rd.14.1-rd.14.2-rd.14.3)	394.137															
		187.775.738	116.327	141.554.267													

Conducatorul institutiei

Conducatorul compartimentului financiar-contabil

Viza trezoreriei

[Signature]



SITUATIA FLUXURILOR DE TREZORERIE

30.06.2023

pag.: 1 - lei -

COD	DENUMIRE INDICATORI	Total	Casa in valuta	Alte disponibilitati
0	BIHOR			
04002	1. Incasari	30.977.328		30.977.328
04003	2. Plati	30.999.579		30.999.579
04004	3. Numerar net din activitatea operationala (rd.02-rd.03)	-22.251		-22.251
04006	1. Incasari	64.523.325		64.523.325
04007	2. Plati	76.738.889		76.738.889
04008	3. Numerar net din activitatea de investitii (rd.06-rd.07)	-12.215.564		-12.215.564
04010	1. Incasari	3.458.293		3.458.293
04011	2. Plati	3.460.961		3.460.961
04012	3. Numerar net din activitatea de finantare (rd.10-rd.11)	-2.668		-2.668
04013	IV CRESTEREA (DESCRESTEREA) NETA DE NUMERAR SI ECHIVALENT DE NUMERAR (rd.04+rd.08+rd.12)	-12.240.483		-12.240.483
04014	V NUMERAR SI ECHIVALENT DE NUMERAR LA INCEPUTUL PERIOADEI	61.301.100		61.301.100
04015	1. Diferente de curs favorabile	3		3
04016	2. Diferente de curs nefavorabile	3.204		3.204
04017	VI NUMERAR SI ECHIVALENT DE NUMERAR LA FINELE PERIOADEI(rd.13+14+15-16)	49.057.416		49.057.416

Conducatorul institutiei



Conducatorul compartimentului
financiar- contabil




DISPONIBIL DIN MIJLOACE CU DESTINATIE SPECIALA

30.06.2023

- lei -

DENUMRE INDICATORI	COD	DISPONIBIL LA INCEPUTUL ANULUI	INCASARI	PLATI	DISPONIBIL LA SFARSITUL PERIOADEI
BIHOR	0				
TOTAL (rd.02 la 15)	05001	1.384.856	10.730	978.898	416.688
- Sume primite ca donatii si sponsorizari (ct.5500101,ct.5500102/analitice distincte)	05002	1.004.079		931.737	72.342
- Garantii materiale retinute gestionarilor conform Legii nr.22/1969 (ct.5500101,ct.5500102/analitice distincte)	05003	380.777	10.730	47.161	344.346

Conducatorul institutiei,




Conducatorul compartimentului
financiar-contabil



Situatia activelor si datoriilor institutiilor publice
din administratia locala
30.06.2023

pag.: 1 - lei -

COD	DENUMIRE INDICATORI	Sold la inceputul anului	Sold la sfarsitul perioadei
0	BIHOR		
18004	Numerar in lei in casieria institutiilor publice locale si ale institutiilor publice de subordonare locala,(ct.5310101)		116.327
18005	Disponibilitati in lei ale institutiilor publice locale si ale institutiilor publice de subordonare locala, la trezorerii (ct.5100000+5120101+5120501+5150101+5150103+5150500+5150600+5160101+5160301+5160302+5170101+5170301+5170302+5210100+5210300+5280000+5290201+5290301+5290400+5290901+5410101+5500101+5520000+5550101+5570101+5580101+5580201+5600101+5600300+5610101+5610300+5620101+5620300-7700000), din care:	67.925.600	187.659.411
180051	Disponibilitati in lei din imprumuturi interne si externe contractate de autoritatile administratiei publice locale (ct.5160101)		56.624.025
08	Total (in baze cash) (rd.04+05)	67.925.600	187.775.738
18010	Total (in baze accrual)(rd.08+09)	67.925.600	187.775.738
18022	Avansuri de trezorerie, acordate in lei (ct.5420100)		4.121
18023	Alte valori (ct.5320100+5320200+5320300+5320400+5320500+5320600+5320800)	962.944	562.114
18032	Disponibilitati ale institutiilor publice locale si ale institutiilor de subordonare locala la institutiile de credit rezidente (ct.5110101+5110102+5120102+5120402+5120502+5150102+5150202+5160102+5160202+5170102+5170202+5290202+5290302+5290902+5500102+5550102+5550202+5570202+5580102+5580302+5600102+5600103+5610102+5610103+5620102+5620103), din care:	60.627.639	48.383.955
18036	Total (in baze cash) (rd.32+35)	60.627.639	48.383.955
18038	Total (in baze accrual) (rd.36+37)	60.627.639	48.383.955
18039	Depozite ale institutiilor publice la institutiile de credit rezidente (ct.5150302+5600402+5620402)	673.461	673.461
18041	Total (in baze accrual) (rd.39+40)	673.461	673.461
18051	Disponibilitati ale institutiilor publice aflate la alti rezidenti (terti) (ct.4610109+4610209+2670108+2670208)	3.392.755	3.220.537
52	Total (in baze cash) (rd.51)	3.392.755	3.220.537
18131	Actiuni necotate detinute de autoritatile locale la societati nefinanciare (ct.2600200-2960102)(S11)	303.628.682	304.633.503
18134	Total (la valoarea contabila neta (la valoarea de intrare mai putin ajustarile cumulate pentru pierderea de valoare) (rd.131+132+133)	303.628.682	304.633.503
18141	Participatiile autoritatilor locale la alte societati care nu sunt organizate pe actiuni (regii autonome,srl,comandita, etc.) (ct.2600300-2960103)	1.050	244.530
18142	Total (la valoarea de intrare mai putin ajustarile cumulate pentru pierderea de valoare) (rd.141)	1.050	244.530
18157	Creante comerciale necurente legale de livrari de bunuri si servicii de catre autoritatile locale sau de institutii subordonate acestora (ct.4110201+4110208+4130200+4610201-4910200-4960200) Total (rd.158+159+160+164) din care:	77.237	72.352
18159	- de la societati nefinanciare (S11),	77.237	72.352
18165	Creante comerciale curente legate de livrari de bunuri si servicii de catre autoritatile locale sau de institutii subordonate acestora(ct.2320000+2340000+4090101+4090102+4110101+4110108+4130100+4180000+4610101-4910100-4960100) Total(rd.166+167+168+172)din care de la:	191.915.393	186.208.921
18166	-de la gospodariile populatie (S14)	8.324.636	9.805.186
18167	-de la societati nefinanciare (S11)	138.429.038	139.376.853
18168	-de la institutiile publice, din care: (rd.169+170+171)	45.161.719	37.026.882
18169	-Administratia centrala(exclusiv fondurile de securitate sociala)(S1311)	390.586	1.070.479

COD	DENUMIRE INDICATORI	Sold la inceputul anului	Sold la sfarsitul perioadei
18170	-Administratia locala (exclusiv fondurile de securitate sociala)(S1313)	320	34.305
18171	-Fonduri de securitate sociala(S1314)	44.770.813	35.922.098
181711	-din care: creantele unitatilor sanitare cu paturi fata de Casele de Sanatate	44.770.813	35.922.098
18176	1.Creante ale bugetului local (ct.4640000-4970000). Total (rd.177+178+179+183), din care:	103.842.140	140.381.389
18177	- de la gospodariile populatie (S14)	103.842.140	140.381.389
18185	Total creante (rd.176+184)	103.842.140	140.381.389
18191	Sume de primit de la Autoritatea de Certificare / Autoritatile de Management / Agentiile de Plati - FONDURI EXTERNE NERAMBURSABILE POSTADERARE (ct.4580301)	49.813.558	123.627.675
18203	1.Sume datorate tertilor reprezentand garantii si cautiuni aflate in conturile institutiilor publice (ct.4280101+4280201+4620101+4620109).Total (rd.204+205+ 206), din care:	12.079.294	10.704.930
18204	- salariatilor (gospodariile populatiei)(S143)	374.875	336.779
18205	- societati nefinanciare (S11)	11.704.419	10.368.151
182671	Sume primite din excedentul anului precedent pentru acoperirea golurilor temporare de casa si pentru finantarea cheltuielilor sectiunii de dezvoltare (ct.5190107+5190190)		42.446.016
18268	Total(in baze cash)(rd.262+266+267+267.1)		42.446.016
18275	Total (in baze accrual) (cash+dobanzi) (rd.268+274)		42.446.016
18286	Credite pe termen lung primite (contractate, garantate, asimilate,etc) de institutiile publice locale (ct.1620200+1630200+1670201+1670202+ 1670203+1670209).Total (rd.287+288+289+289.1) din care acordate de:	372.021.280	405.018.940
18287	- Societati care accepta depozite, exclusiv banca centrala (S122)	372.021.280	405.018.940
18290	Total (in baze cash)(rd.286)	372.021.280	405.018.940
18320	Datorii comerciale curente legate de livrari de bunuri si servicii (ct.4010100+ 4030100+ 4040100+4050100+4080000+4190000+4620101). Total (rd.321+322+326+327) din care catre:	112.550.635	111.334.996
18321	-Societati nefinanciare (S11)	112.472.485	111.243.037
18322	-Instituti publice, din care:(rd.323+324+325)	27.516	1.292
18323	-Administratia centrala (exclusiv fondurile de securitate sociala) (S1311)		1.292
18324	-Administratia locala (exclusiv fondurile de securitate sociala) (S1313)	27.516	
18326	- Alti rezidenti (Alti intermediari financiari,exclusiv societatile de asigurare si fondurile de pensii,Auxiliari financiari, Societati de asigurare, Fondurile de pensii (S125,S126,S128,S129)	50.634	90.667
18331	Datoriile institutiilor publice din administratia locala catre bugete (ct.4310100+ 4310200+4310300+4310400+4310500+4310600+4310700+4370100+4370200+ 4370300+4420300+4420801+4440000+4460100+4460200+4480100)	28.154.452	28.263.803
18332	Salariile angajatilor (ct.4210000+4230000+4260000+4270100+4270300+ 4280101)	27.384.747	28.095.476
18333	Alte drepturi cuvenite altor categorii de persoane (ct.4260000+4270200+4270300+ 4290000+4380000)	2.391.465	3.321.112
18335	Total (rd.331+332+333+334)	57.930.664	59.680.391
18341	Avansuri primite de la Autoritatile de Certificare / Autoritatile de Management / Agentiile de Plati - FORNDURI EXTERNE NERAMBURSABILE POSTADERARE SI FONDURI DE LA BUGET(ct.4580501+4580502)	3.588.037	3.708.395

Conducatorul institutiei



Conducatorul compartimentului
financiar- contabil



Capi- tol	Sub- capi- tol	Pa- ra- gra- ful	Ar- ti- col	Ali- ne- at	Denumire indicator	Prevederi bugetare aprobrate la finele perioadei de raportare	Prevederi bugetare trimestriale cumulate	Drepturi constatate			Incasari realizate	Stingeri pe alte cai decat incasari	Drepturi constatate de incasat
								Total, din care:	din anii precedenti	din anul curent			
A					B	1	2	3=4+5	4	5	6	7	8=3-6-7
0					BIHOR								
0001	02				TOTAL VENITURI-BUGET LOCAL	1.494.104.140	804.074.680	707.328.146	113.104.362	594.223.784	558.118.604		149.209.542
0002					I. VENITURI CURENTE	829.319.000	433.216.430	600.737.668	109.785.502	490.952.166	453.429.597		147.308.071
0003					A. VENITURI FISCALE	634.111.850	356.136.910	511.775.064	89.898.154	421.876.910	397.930.708		113.844.356
0004					A1. IMPOZIT PE VENIT, PROFIT SI CASTIGURI DIN CAPITAL	370.231.000	178.638.840	219.206.963		219.206.963	219.206.963		
0005	02				A1.1. IMPOZIT PE VENIT, PROFIT SI CASTIGURI DIN CAPITAL DE LA PERSOANE								
0102	01				JURIDICE IMPOZIT PE PROFIT Impozit pe profit de la agentii economici	2.100.000 2.100.000 2.100.000	1.000.000 1.000.000 1.000.000	179.545 179.545 179.545		179.545 179.545 179.545	179.545 179.545 179.545		
0300	02				A1.2. IMPOZIT PE VENIT, PROFIT SI CASTIGURI DIN CAPITAL DE LA PERSOANE FIZICE	368.131.000	177.638.840	219.027.418		219.027.418	219.027.418		
0302	18				IMPOZIT PE VENIT Impozitul pe veniturile din transferul proprietatilor imobiliare din patrimoniul personal	4.500.000 4.500.000	2.000.000 2.000.000	2.843.359 2.843.359		2.843.359 2.843.359	2.843.359 2.843.359		
0402					COTE SI SUME DEFALCATE DIN IMPOZITUL PE VENIT	363.631.000	175.638.840	216.184.059		216.184.059	216.184.059		
0402	01				Cote defalcate din impozitul pe venit	363.331.000	175.488.840	216.017.915		216.017.915	216.017.915		
0402	05				Sume repartizate din Fondul la dispozitia Consiliului Judetean	300.000	150.000	166.144		166.144	166.144		
0700	02				A3 IMPOZITE SI TAXE PE PROPRIETATE	132.700.000	99.150.000	187.563.720	71.020.717	116.543.003	99.769.271		87.794.449
0702	01				IMPOZITE SI TAXE PE PROPRIETATE Impozit si taxa pe cladiri	132.700.000 83.200.000	99.150.000 66.300.000	187.563.720 113.215.810	71.020.717 32.335.896	116.543.003 80.879.914	99.769.271 68.318.890		87.794.449 44.896.920

Capi-Sub- tol	Pa- ra- gra- ful	Ar- ti- col	Ali- ne- at	Denumire indicator	Prevederi bugetare aprobrate la finele perioadei de raportare	Prevederi bugetare trimestriale cumulate	Drepturi constatate			Incasari realizate	Singeri pe alte cai decat incasari	Drepturi constatate de incasat
							Total, din care:	din anii precedenti	din anul curent			
A				B	1	2	3=4+5	4	5	6	7	8=3-6-7
0702	01	01		Impozit pe cladiri de la persoane fizice	31.700.000	23.300.000	35.534.505	4.721.998	30.812.507	25.108.101		10.426.404
0702	01	02		Impozit si taxa pe cladiri de la persoane juridice	51.500.000	43.000.000	77.681.305	27.613.898	50.067.407	43.210.789		34.470.516
0702	02	01		Impozit si taxa pe teren	23.900.000	19.950.000	37.851.429	15.041.135	22.810.294	18.859.373		18.992.056
0702	02	02		Impozit pe terenuri de la persoane fizice	11.300.000	8.750.000	13.731.996	2.490.313	11.241.683	9.300.080		4.431.916
0702	03			Impozit si taxa pe teren de la persoane juridice	12.600.000	11.200.000	24.119.433	12.550.822	11.568.611	9.559.293		14.560.140
0702	50			Taxe judiciare de timbru si alte taxe de timbru	9.300.000	4.900.000	27.323.838	23.022.589	4.301.249	4.277.689		23.046.149
1000	02			Alte impozite si taxe pe proprietate	16.300.000	8.000.000	9.172.643	621.097	8.551.546	8.313.319		859.324
1102	02			A4 IMPOZITE SI TAXE PE BUNURI SI SERVICII SUME DEFALCATE DIN TVA	131.180.850	78.348.070	105.004.381	18.877.437	86.126.944	78.954.474		26.049.907
				Sume defalcate din taxa pe valoarea adaugata pentru finantarea cheltuielilor descentralizate la nivelul comunelor,oraselor, municipiilor, sectoarelor si Municipiului Bucuresti	96.850.850	53.333.070	53.333.070		53.333.070	53.333.070		
1102	06			Sume defalcate din taxa pe valoarea adaugata pentru finantarea invatamantului particular si a confesional	80.114.800	43.931.020	43.931.020		43.931.020	43.931.020		
1102	09			Sume defalcate din taxa pe valoarea adaugata pentru finantarea invatamantului particular si a confesional	2.068.050	2.068.050	2.068.050		2.068.050	2.068.050		
					14.668.000	7.334.000	7.334.000		7.334.000	7.334.000		

Capi- tol	Sub- capi- tol	Pa- ra- gra- ful	Ar- ti- col	Ali- ne- at	Denumire indicator	Prevederi bugetare aprobate la finele perioadei de raportare		Prevederi bugetare trimestriale cumulate	Drepturi constatate			Incasari realizate	Stingeri pe alte cai decat incasari	Drepturi constatate de incasat	
						1	2		Total, din care:	din anii precedenti	din anul curent				6
A					B	3-4+5	4	5	6	7	8-3-6-7				
1202					ALTE IMPOZITE SI TAXE GENERALE PE BUNURI SI SERVICII										
1202	07				Taxe hoteliere	1.900.000	700.000	857.695	13.787	843.908	842.519			15.176	
1502					TAXE PE SERVICII SPECIFICE	1.900.000	700.000	857.695	13.787	843.908	842.519			15.176	
	01				Impozit pe spectacole	130.000	65.000	91.939	5.568	86.371	85.639			6.300	
1602					TAXE PE UTILIZAREA BUNURILOR, AUTORIZAREA UTILIZARI BUNURILOR SAU PE DESFASURAREA DE ACTIVITATI	130.000	65.000	91.939	5.568	86.371	85.639			6.300	
1602	02				Impozit pe mijloacele de transport	32.300.000	24.250.000	50.721.677	18.858.082	31.863.595	24.693.246			26.028.431	
	01				Impozit pe mijloacele de transport deținute de persoane fizice*)	31.300.000	23.500.000	49.214.742	18.488.208	30.726.534	23.903.546			25.311.196	
1602	02				Impozit pe mijloace de transport deținute persoane de juridice*)	18.900.000	13.000.000	31.336.950	11.282.070	20.054.880	14.098.381			17.238.569	
1602	03				Taxe si tarife pentru eliberarea de licente si autorizatii de functionare	12.400.000	10.500.000	17.877.792	7.206.138	10.671.654	9.805.165			8.072.627	
2900	02				C. VENITURI NEFISCALE	1.000.000	750.000	1.506.935	369.874	1.137.061	789.700			717.235	
3000					C1. VENITURI DIN PROPRIETATE	195.207.150	77.079.520	88.962.604	19.887.348	69.075.256	55.498.889			33.463.715	
3002					VENITURI DIN PROPRIETATE	68.700.000	31.350.000	50.379.726	5.189.179	45.190.547	30.727.253			19.652.473	
	05				Venituri din concesiuni si inchirieri	68.700.000	31.350.000	50.379.726	5.189.179	45.190.547	30.727.253			19.652.473	
	01				Redevante miniere	54.700.000	27.900.000	37.224.765	5.189.179	32.035.586	30.448.459			6.776.306	
	30				Alte venituri din concesiuni si inchirieri de catre institutiile publice	800.000	400.000	733.973	55.948	678.025	310.116			423.857	
3002	08				Venituri din dividende	53.900.000	27.500.000	36.490.792	5.133.231	31.357.561	30.138.343			6.352.449	
	02				Venituri din dividende de la alti platori	14.000.000	3.450.000	13.154.961		13.154.961	278.794			12.876.167	
3300	02				C2. VANZARI DE BUNURI SI SERVICII	14.000.000	3.450.000	13.154.961		13.154.961	278.794			12.876.167	
						126.507.150	45.729.520	38.582.878	14.698.169	23.884.709	24.771.636			13.811.242	

Capi- tol	Sub- capi- tol	Pa- ra- gra- ful	Ar- ti- col	Ali- ne- at	Denumire indicator	Prevederi bugetare aprobrate la finele perioadei de raportare		Prevederi bugetare trimestriale cumulate	Drepturi constatate			Incasari realizate	Stingeri pe alte cai decat incasari	Drepturi constatate de incasat	
						1	2		Total, din care:	din anii precedenti	din anul curent				3=4+5
3302					B										
					VENITURI DIN PRESTARI DE SERVICII SI ALTE ACTIVITATI										
3302	08				Venituri din prestari de servicii	45.458.720	9.269.090	2.285.281	251.930	2.033.351	2.127.656			157.625	
	10				Contributia parintilor sau sustinatorilor legati pentru intretinerea copiilor in crese	2.200.000	1.100.000	1.226.883	111.767	1.115.116	1.108.391			118.492	
3302	12				Contributia persoanelor beneficiare ale cantinelor de ajutor social	2.050.000	1.030.000	956.685	138.875	817.810	943.158			13.527	
3302	28				Venituri din recuperarea cheltuielilor de judecata, imputatii si despagubiri			1.258	1.258					1.258	
3302	50				Alte venituri din prestari de servicii si alte activitati	41.208.720	7.139.090	100.455	30	100.425	76.107			24.348	
3502	01				AMENZI, PENALITATI SI CONFISCARI	14.350.000	7.980.000	18.722.754	12.545.693	6.177.061	6.934.650			11.788.104	
					Venituri din amenzi si alte sanctiuni aplicate potrivit dispozitiilor legale	14.000.000	7.800.000	17.306.547	11.252.120	6.054.427	6.815.710			10.490.837	
3502	01	02			Venituri din amenzi si alte sanctiuni aplicate de catre alte institutii de specialitate	14.000.000	7.800.000	17.306.547	11.252.120	6.054.427	6.815.710			10.490.837	
3502	50				Alte amenzi, penalitati si confiscari	350.000	180.000	1.416.207	1.293.573	122.634	118.940			1.297.267	
3602	01				DIVERSE VENITURI	66.374.620	28.156.620	17.247.068	1.900.546	15.346.522	15.381.555			1.865.513	
					Venituri din aplicarea prescriptiei extinctive			60		60	60				
3602	01	01			Venituri din aplicarea prescriptiei extinctive			60		60	60				
3602	06				Taxe speciale	3.800.000	1.800.000	2.523.930	1.003.078	1.520.852	1.398.461			1.125.469	
					Taxa de reabilitare termica			1.833	1.753	80	1.833				

Capi- tol	Sub- capi- tol	Pa- ra- gra- ful	Ar- ti- col	Ali- ne- at	Denumire indicator	1	2	Drepturi constatate			6	7	8=3-6-7
								Prevederi bugetare aprobate la finele perioadei de raportare	Prevederi bugetare trimestriale cumulate	Total, din care:			
A					B	1	2	3=4+5	4	5	6	7	8=3-6-7
3602	31				Contributia asociatiei de proprietari pentru lucrarile de reabilitare termica	1.850.000	1.050.000	1.377.171	1.377.171	1.377.171	1.377.171		
3602	47				Alte venituri pentru finantarea sectiunii de dezvoltare	51.924.620	20.906.620	8.173.274	8.173.274	8.173.274	8.173.274		
3602	50				Alte venituri	8.800.000	4.400.000	5.170.800	895.715	4.275.085	4.430.756		740.044
3702					TRANSFERURI VOLUNTARE, ALTELE DECAT SUBVENTIILE								
3702	01				Donatii si sponsorizari	323.810	323.810	327.775	327.775	327.775	327.775		
3702	03				Varsaminte din sectiunea de functionare pentru finantarea sectiunii de dezvoltare	323.810	323.810	323.803	323.803	323.803	323.803		
3702	04				Varsaminte din sectiunea de dezvoltare la bugetului local(cu semnul minus)	-303.019.820	-135.944.560	-110.000.000	-110.000.000	-110.000.000	-110.000.000		
3702	04				Varsaminte din sectiunea de functionare	303.019.820	135.944.560	110.000.000	110.000.000	110.000.000	110.000.000		
3900	02				Alte transferuri voluntare	4.951.060	4.951.060	3.972	3.972	3.972	3.972		
3902					II. VENITURI DIN CAPITAL	4.951.060	4.951.060	7.114.463	3.318.860	3.795.603	5.212.992		1.901.471
3902	01				VENITURI DIN VALORIFICAREA UNOR BUNURI	4.951.060	4.951.060	7.114.463	3.318.860	3.795.603	5.212.992		1.901.471
3902	07				Venituri din valorificarea unor bunuri ale institutiilor publice	52.470	52.470	52.634	52.634	52.634	52.634		
4000	02				Venituri din vanzarea unor bunuri aparținând domeniului privat al statului sau al unitatilor administrative- teritoriale	4.898.590	4.898.590	7.061.829	3.318.860	3.742.969	5.160.358		1.901.471
4002					III OPERATIUNI FINANCIARE			20.000.000	20.000.000	20.000.000	20.000.000		
4002	11				INCASARI DIN RAMBURSAREA IMPRUMUTURILOR ACORDATE			20.000.000	20.000.000	20.000.000	20.000.000		
4002	11				Sume din excedentul anului precedent pentru acoperirea golurilor temporare			20.000.000	20.000.000	20.000.000	20.000.000		

Capi- tol	Sub- capi- tol	Pa- ra- gra- ful	Ar- ti- col	Ali- ne- at	Denumire indicator	Prevederi bugetare aprobrate la finele perioadei de raportare		Prevederi bugetare trimestriale cumulate	Drepturi constatate			Incasari realizate	Stingeri pe alte cai decat incasari	Drepturi constatate de incasat
						1	2		Total, din care:	din anii precedenti	din anul curent			
A					B	1	2	3=4+5	4	5	6	7	8=3-6-7	
4202	69				conform contractelor incheiate cu directiile de sanatate publica Subventii de la bugetul de stat catre bugetele locale necesare sustinerii derularii proiectelor finantate din fonduri externe nerambursabile (FEN) postaderare, aferente perioadei de programare 2014-2020	8.729.460	4.942.460	3.574.834		3.574.834	3.574.834			
4202	88				Alocari de sume din PNRR aferente asistentei financiare nerambursabile	108.320.090	61.340.470	15.193.119		15.193.119	15.193.119			
4202	88	01			Fonduri europene nerambursabile	39.547.400	19.547.400	2.185.699		2.185.699	2.185.699			
		03			Sume aferente TVA	33.235.450	16.235.450	1.839.830		1.839.830	1.839.830			
		90			Sume alocate de catre responsabilii de implementare a investitiilor specifice locale din sume de la bugetul de stat aferente asistentei financiare nerambursabile a PNRR	6.311.950	3.311.950	345.869		345.869	345.869			
4202	90	01			Fonduri europene nerambursabile	60.759.460	16.954.150				16.954.150			
		03			Sume aferente TVA	51.060.810	14.196.770				14.196.770			
4302	01				SUBVENTII DE LA ALTE ADMINISTRATII	9.698.650	2.757.380				2.757.380			
					Subventii primite de la bugetele consilierilor judetene pentru protectia copilului	565.000	283.000	295.054		295.054	295.054			
4302	31				Sume alocate din bugetul AFIR, pentru sustinerea proiectelor din PNDR 2014-2020	565.000	283.000	283.000		283.000	283.000			
4802					SUME PRIMITE DE LA UE/ALTI DONATORI IN CONTUL PLATILOR EFECTUATE SI PREFINANTARI			12.054		12.054	12.054			

Capi- tol	Sub- capi- tol	Pa- ra- gra- ful	Pa- trul	Ar- ti- col	Ali- ne- at	Denumire indicator	Prevederi bugetare aprobrate la finele perioadei de raportare	Prevederi bugetare trimestriale cumulate	Drepturi constatate			Incasari realizate	Stingeri pe alte cai decat incasari	Drepturi constatate de incasat
									Total, din care:	din anii precedenti	din anul curent			
A						B	1	2	3=4+5	4	5	6	7	8=3-6-7
4802	01					AFERENTE CADRULUI FINANCIAR 2014-2020	406.410.350	236.045.390	56.546.923		56.546.923	56.546.923		
						Fondul European de Dezvoltare Regionala(FEDR)	376.646.350	214.145.390	54.926.020		54.926.020	54.926.020		
						Sume primite in contul platilor efectuate in anul curent	328.410.350	165.909.390	8.997.926		8.997.926	8.997.926		
4802	01	02				Sume primite in contul platilor efectuate in anii anteriori	48.236.000	48.236.000	45.953.326		45.953.326	45.953.326		
4802	01	03				Prefinantare	700.000	700.000	-25.232		-25.232	-25.232		
						Fondul Social European(FSE)	700.000	700.000						
						Sume primite in contul platilor efectuate in anii anteriori	700.000	700.000						
4802	32					Fondul pentru relatii bilaterale aferent Mecanismelor financiare Spatiul Economic European si Norwegian 2014-2021	29.064.000	21.200.000	1.620.903		1.620.903	1.620.903		
						Sume primite in contul platilor efectuate in anul curent	25.000.000	18.500.000						
4802	32	01				Sume primite in contul platilor efectuate in anii anteriori	4.064.000	2.700.000						

Capi- tol	Sub- capi- tol	Pa- ra- graf	Ar- ti- col	Ali- ne- at	Denumire indicator	Prevederi bugetare aprobrate la finele perioadei de raportare	Prevederi bugetare trimestriale cumulate	Drepturi constatate			Incasari realizate	Stingeri pe alte cai decat incasari	Drepturi constatate de incasat
								Total, din care:	din anii precedenti	din anul curent			
A						1	2	3=4+5	4	5	6	7	8=3-6-7
4202	90				B specifice locale din sume de la bugetul de stat aferente asistentei financiare nerambursabile a PNRR	60.759.460	16.954.150	3=4+5	4	5	6	7	8=3-6-7
		01			Fonduri europene nerambursabile	51.060.810	14.196.770						
		03			Sume aferente TVA	9.698.650	2.757.380						
4302					SUBVENTII DE LA ALTE ADMINISTRATII			12.054		12.054	12.054		
		31			Sume alocate din bugetul AFIR, pentru sustinerea proiectelor din PNDR 2014-2020								
4802					SUME PRIMITE DE LA UE/ALTI DONATORI IN CONTUL PLATILOR EFECTUATE SI PREFINANTRARI								
		01			AFERENTE CADRULUI FINANCIAR 2014-2020	406.410.350	236.045.390	56.546.923		56.546.923	56.546.923		
					Fondul European de Dezvoltare Regionala(FEDR)	376.646.350	214.145.390	54.926.020		54.926.020	54.926.020		
		01			Sume primite in contul platilor efectuate in anul curent	328.410.350	165.909.390	8.997.926		8.997.926	8.997.926		
		02			Sume primite in contul platilor efectuate in anii anteriori	48.236.000	48.236.000	45.953.326		45.953.326	45.953.326		
		03			Prefinantare			-25.232		-25.232	-25.232		
02					Fondul Social European(FSE)	700.000	700.000						
		02			Sume primite in contul platilor efectuate in anii anteriori	700.000	700.000						
32					Fondul pentru relatii bilaterale aferent Mecanismelor financiare Spatiul Economic European si Norwegian 2014-2021								
		01			Sume primite in contul platilor efectuate in anul curent	29.064.000	21.200.000	1.620.903		1.620.903	1.620.903		
		02			Sume primite in contul platilor	25.000.000	18.500.000						

Capi-Sub- tol capi- tol	Pa- ra- graf	Gru- pa / Titlu col	Ar- ti- col at	Ali- ne- at	Denumire indicator	Prevederi bugetare aprobrate la finele perioadei de raportare	Prevederi bugetare trimestriale cumulate	Drepturi constatate			Incasari realizate	Singeri pe alte cai decat incasari	Drepturi constatate de incasat
								Total, din care:	din anii precedenti	din anul curent			
						1	2	3=4+5	4	5	6	7	8=3-6-7
4802	32	02			B	4.064.000	2.700.000	1.620.903		1.620.903	1.620.903		
						efectuate in anii anteriori							

**CONTUL DE EXECUTIE AL BUGETULUI LOCAL - VENITURI
SECTIUNEA DE FUNCTIONARE
30.06.2023**

Pag. 1 - lei-

Capi- tol	Sub- capi- tol	Pa- ra- gra- ful	Ar- ti- col	Ali- ne- at	Denumire indicator	Prevederi bugetare aprobate la finele perioadei de raportare		Prevederi bugetare trimestriale cumulate	Drepturi constatate			Incasari realizate	Stingeri pe alte cai decat incasari	Drepturi constatate de incasat	
						1	2		Total, din care:	din anii precedenti	din anul curent				6
						A	B	3=4+5			4	5	6	7	8=3-6-7
0001	02				TOTAL VENITURI-BUGET LOCAL	482.435.160	280.848.850	495.130.207	109.783.749	385.346.458	347.822.136		147.308.071		
0002					I. VENITURI CURENTE	472.524.560	275.315.250	481.185.390	109.783.749	371.401.641	333.877.319		147.308.071		
0003					A. VENITURI FISCALE	634.111.850	356.136.910	511.775.064	89.898.154	421.876.910	397.930.708		113.844.356		
0004					A1. IMPOZIT PE VENIT, PROFIT SI CASTIGURI DIN CAPITAL	370.231.000	178.638.840	219.206.963		219.206.963	219.206.963				
0005					A1.1 IMPOZIT PE VENIT, PROFIT SI CASTIGURI DIN CAPITAL DE LA PERSOANE JURIDICE	2.100.000	1.000.000	179.545		179.545	179.545				
0102	01				IMPOZIT PE PROFIT Impozit pe profit de la agentii economice	2.100.000	1.000.000	179.545		179.545	179.545				
0300	02				A1.2 IMPOZIT PE VENIT, PROFIT SI CASTIGURI DIN CAPITAL DE LA PERSOANE FIZICE	368.131.000	177.638.840	219.027.418		219.027.418	219.027.418				
0302	18				IMPOZIT PE VENIT Impozitul pe veniturile din transferul proprietatilor imobiliare din patrimoniul personal	4.500.000	2.000.000	2.843.359		2.843.359	2.843.359				
0402					COTE SI SUME DEFALCATE DIN IMPOZITUL PE VENIT	363.631.000	175.638.840	216.184.059		216.184.059	216.184.059				
01	05				Cote defalcate din impozitul pe venit Suma repartizate din Fondul la dispozitia Consiliului Judetean	363.331.000	175.488.840	216.017.915		216.017.915	216.017.915				
0700	02				A3 IMPOZITE SI TAXE PE PROPRIETATE	300.000	150.000	166.144		166.144	166.144				
0702	01				IMPOZITE SI TAXE PE PROPRIETATE Impozit si taxa pe cladiri Impozit pe cladiri de la persoane	132.700.000	99.150.000	187.563.720	71.020.717	116.543.003	99.769.271		87.794.449		
						132.700.000	99.150.000	187.563.720	71.020.717	116.543.003	99.769.271		87.794.449		
						83.200.000	66.300.000	113.215.810	32.335.896	80.879.914	68.318.890		44.896.920		

Capi- tol	Sub- capi- tol	Pa- ra- gra- ful	Ar- ti- col	Ali- ne- at	Denumire indicator	Prevederi bugetare aprobate la finele perioadei de raportare		Prevederi bugetare trimestriale cumulate	Drepturi constatate			Incasari realizate	Stingeri pe alte cai decat incasari	Drepturi constatate de incasat	
						1	2		Total, din care: 3=4+5	4 din anii precedenti	5 din anul curent				6
					B										
0702	01	01			fizice	31.700.000	23.300.000	35.534.505	4.721.998	30.812.507	25.108.101			10.426.404	
		02			Impozit si taxa pe cladiri de la persoane juridice	51.500.000	43.000.000	77.681.305	27.613.898	50.067.407	43.210.789			34.470.516	
	02				Impozit si taxa pe teren	23.900.000	19.950.000	37.851.429	15.041.135	22.810.294	18.859.373			18.992.056	
		01			Impozit pe terenuri de la persoane fizice	11.300.000	8.750.000	13.731.996	2.490.313	11.241.683	9.300.080			4.431.916	
		02			Impozit si taxa pe teren de la persoane juridice	12.600.000	11.200.000	24.119.433	12.550.822	11.568.611	9.559.293			14.560.140	
	03				Taxe judiciare de timbru si alte taxe de timbru	9.300.000	4.900.000	27.323.838	23.022.589	4.301.249	4.277.689			23.046.149	
	50				Alte impozite si taxe pe proprietate	16.300.000	8.000.000	9.172.643	621.097	8.551.546	8.313.319			859.324	
1000	02				A4 IMPOZITE SI TAXE PE BUNURI SI SERVICII	131.180.850	78.348.070	105.004.381	18.877.437	86.126.944	78.954.474			26.049.907	
1102					SUME DEFALCATE DIN TVA	96.850.850	53.333.070	53.333.070		53.333.070	53.333.070				
	02				Sume defalcate din taxa pe valoarea adaugata pentru finantarea cheltuielilor descentralizate la nivelul comunelor, oraselor, municipiilor, sectoarelor si Municipiului Bucuresti	80.114.800	43.931.020	43.931.020		43.931.020	43.931.020				
	06				Sume defalcate din taxa pe valoarea adaugata pentru echilibrarea bugetelor locale	2.068.050	2.068.050	2.068.050		2.068.050	2.068.050				
	09				Sume defalcate din taxa pe valoarea adaugata pentru finantarea invatamantului particular si a confesional	14.668.000	7.334.000	7.334.000		7.334.000	7.334.000				
					ALTE IMPOZITE SI TAXE GENERALE PE BUNURI										

Capi- tol	Sub- capi- tol	Pa- ra- gra- ful	Ar- ti- col	Ali- ne- at	Denumire indicator	Prevederi bugetare aprobat la finele perioadei de raportare		Prevederi bugetare trimestriale cumulate	Drepturi constatate			Incasari realizate	Stingeri pe alte cai decat incasari	Drepturi constatate de incasat	
						1	2		Total, din care: 3=4+5	4 din anii precedenti	5 din anul curent				6
1202					B										
					SI SERVICII										
	07				Taxe hoteliere	1.900.000	700.000	857.695	13.787	843.908	842.519			15.176	
	1502				TAXE PE SERVICII SPECIFICE	1.900.000	700.000	857.695	13.787	843.908	842.519			15.176	
	01				Impozit pe spectacole	130.000	65.000	91.939	5.568	86.371	85.639			6.300	
	1602				TAXE PE UTILIZAREA BUNURILOR, AUTORIZAREA UTILIZARII BUNURILOR SAU PE DESFASURAREA DE ACTIVITATI	130.000	65.000	91.939	5.568	86.371	85.639			6.300	
	02				Impozit pe mijloacele de transport	32.300.000	24.250.000	50.721.677	18.858.082	31.863.595	24.693.246			26.028.431	
	01				Impozit pe mijloacele de transport deținute de persoane fizice*)	31.300.000	23.500.000	49.214.742	18.488.208	30.726.534	23.903.546			25.311.196	
	02				Impozit pe mijloacele de transport deținute de persoane juridice*)	18.900.000	13.000.000	31.336.950	11.282.070	20.054.880	14.098.381			17.238.569	
	03				Taxe si tarife pentru eliberarea de licente si autorizatii de functionare	12.400.000	10.500.000	17.877.792	7.206.138	10.671.654	9.805.165			8.072.627	
2900	02				C. VENITURI NEFISCALE	1.000.000	750.000	1.506.935	369.874	1.137.061	789.700			717.235	
3000					CI. VENITURI DIN PROPRIETATE	-161.587.290	-80.821.660	-30.589.674	19.885.595	-50.475.269	-64.053.389			33.463.715	
3002					VENITURI DIN PROPRIETATE	68.700.000	31.350.000	50.379.726	5.189.179	45.190.547	30.727.253			19.652.473	
	05				Venituri din concesiuni si inchirieri	68.700.000	31.350.000	50.379.726	5.189.179	45.190.547	30.727.253			19.652.473	
	01				Redevante miniere	54.700.000	27.900.000	37.224.765	5.189.179	32.035.586	30.448.459			6.776.306	
	30				Alte venituri din concesiuni si inchirieri de catre institutiile publice	800.000	400.000	733.973	55.948	678.025	310.116			423.857	
	08				Venituri din dividende	53.900.000	27.500.000	36.490.792	5.133.231	31.357.561	30.138.343			6.352.449	
	02				Venituri din dividende de la alti platori	14.000.000	3.450.000	13.154.961	14.696.416	13.154.961	278.794			12.876.167	
3300	02				C2. VANZARI DE BUNURI SI SERVICII	14.000.000	3.450.000	13.154.961	14.696.416	13.154.961	278.794			12.876.167	
3302					VENITURI DIN PRESTARI DE SERVICII SI ALTE	-230.287.290	-112.171.660	-80.969.400		-95.665.816	-94.780.642			13.811.242	

Capi- tol	Sub- capi- tol	Pa- ra- gra- ful	Ar- ti- col	Ali- ne- at	Denumire indicator	Prevederi bugetare aprobrate la finele perioadei de raportare		Prevederi bugetare trimestriale cumulate	Drepturi constatate			Incasari realizate	Stingeri pe alte cai decat incasari	Drepturi constatate de incasat		
						I	2		Total, din care: 3=4+5	din anii precedenti	din anul curent				6	7
3702					B											
					SUBVENTIILE											
	01				Donatii si sponsorizari	-302.696.010	-135.620.750		-109.672.225		-109.672.225					
	03				Varsaminte din sectiunea de functionare pentru finantarea sectiunii de dezvoltare a bugetului local(cu semnul minus)	323.810	323.810		323.803		323.803					
	50				Alte transferuri voluntare	-303.019.820	-135.944.560		-110.000.000		-110.000.000					
4000	02				III OPERATIUNI FINANCIARE				3.972		3.972					
4002					INCASARI DIN RAMBURSAREA IMPRUMUTURILOR ACORDATE				10.000.000		10.000.000					
	11				Sume din excedentul anului precedent pentru acoperirea goluilor temporare de casa ale sectiunii de functionare				10.000.000		10.000.000					
4100	02				IV. SUBVENTII	9.910.600	5.533.600		10.000.000		10.000.000					
4200					SUBVENTII DE LA ALTE NIVELE ALE ADMINISTRATIEI PUBLICE	9.910.600	5.533.600		3.944.817		3.944.817					
4202					SUBVENTII DE LA BUGETUL DE STAT	9.345.600	5.250.600		3.661.817		3.661.817					
	34				Subventii pentru acordarea ajutorului pentru incalzirea locuintei si a suplimentului pentru energie alocate pentru consumul de combustibili solizi si/sau petrolieri	552.000	276.000		59.988		59.988					
	41				Subventii de la bugetul de stat pentru finantarea sanatatii	64.140	32.140		26.995		26.995					
	66				Subventii din bugetul de stat alocate conform contractelor incheiate cu directiile de sanatate publica	8.729.460	4.942.460		3.574.834		3.574.834					

Capi- tol	Sub- capi- tol	Pa- ra- gra- f	Ar- ti- col	Ali- ne- at	Denumire indicator	Credite de angajament			Credite bugetare			Angajamente legale	Plati efectuate	Angajamente legale de platit	Cheltuieli efective
						aprobate la finele perioadei de raportare	trimestriale cumulate	trimestriale cumulate	aprobate la finele perioadei de raportare	trimestriale cumulate	trimestriale cumulate				
A					B	1	2	3	4	5	6	7	8=6-7	9	
0					BIHOR										
5002					TOTAL CHELTUIELI		635.349.688	1.521.416.790	831.387.330	1.268.764.004	879.113.666	423.816.666	455.297.000	363.344.234	
5100	02				Partea I-a SERVICII PUBLICE GENERALE		14.254	100.362.710	50.652.100	79.104.061	72.672.816	41.337.848	31.334.968	40.948.378	
5102					AUTORITATI PUBLICE SI ACTIUNI EXTERNE		14.254	72.956.150	37.551.770	68.099.657	61.711.512	32.753.566	28.957.946	32.352.815	
01					Autoritati executive si legislative		14.254	72.956.150	37.551.770	68.099.657	61.711.512	32.753.566	28.957.946	32.352.815	
03					Autoritati executive		14.254	72.956.150	37.551.770	68.099.657	61.711.512	32.753.566	28.957.946	32.352.815	
5402					ALTE SERVICII PUBLICE GENERALE			3.506.580	1.908.650	3.466.817	3.423.717	1.711.867	1.711.850	1.753.631	
05					Fond de rezerva bugetara la dispozitia autoritatilor locale			290							
5402	10				Servicii publice comunitare de evidenta a persoanelor			3.506.290	1.908.650	3.466.817	3.423.717	1.711.867	1.711.850	1.753.631	
5502					TRANZACTII PRIVIND DATORIA PUBLICA SI IMPRUMUTURI			23.899.980	11.191.680	7.537.587	7.537.587	6.872.415	665.172	6.841.932	
6000	02				Partea II-a APARARE, ORDINE PUBLICA SI SIGURANTA NATIONALA			8.624.200	4.760.700	8.355.214	8.088.181	3.971.540	4.116.641	3.882.514	
6102					ORDINE PUBLICA SI SIGURANTA NATIONALA			8.624.200	4.760.700	8.355.214	8.088.181	3.971.540	4.116.641	3.882.514	
03					Ordine publica			8.566.600	4.703.100	8.322.755	8.055.722	3.939.081	4.116.641	3.836.857	
04					Politie comunitara			8.566.600	4.703.100	8.322.755	8.055.722	3.939.081	4.116.641	3.836.857	
05					Protectie civila si protectia contra incendiilor (protectie civila nonmilitara)										
6102	50				Alte cheltuieli in domeniul ordinii publice si sigurantei nationale			57.600	57.600	32.459	32.459	32.459		38.280	
6500	02				Partea III-a CHELTUIELI SOCIAL-CULTURALE		46.184.822	374.064.910	226.763.450	220.377.176	167.092.742	109.253.453	57.839.289	103.494.941	
6502					INVATAMANT		8.282.749	170.929.480	95.383.140	61.809.230	51.822.712	39.020.135	12.802.577	44.828.343	
03					Invatamant prescolar si primar		356.624	16.148.140	8.336.600	10.853.713	8.543.980	5.185.557	3.358.423	5.342.688	

Capi- tol	Sub- capi- tol	Pa- ra- gra- f	Gru- pa / Titlu col	Ar- fi- col	Al- ne- at	Denumire indicator	Credite de angajament			Credite bugetare		Angajamente legale	Plati efectuate	Angajamente legale de platit	Cheltuieli efective
							aprobat la finele perioadei de raportare	trimestriale cumulate	aprobat la finele perioadei de raportare	trimestriale cumulate	5				
A							1	2	3	4	5	6	7	8=6-7	9
6502	01					B									
						Invatamant prescolar		356.624	16.148.140	8.336.600	10.853.713	8.543.980	5.185.557	3.358.423	5.342.688
	04					Invatamant secundar		7.914.394	100.371.270	56.388.340	43.211.334	36.747.139	27.361.347	9.385.792	33.198.448
	01					Invatamant secundar inferior		4.675.740	31.189.300	18.737.360	11.863.353	9.849.061	7.579.852	2.269.209	6.112.594
	02					Invatamant secundar superior		3.238.654	69.181.970	37.650.980	31.347.981	26.898.078	19.781.495	7.116.583	27.085.854
	13					Invatamant anteprescolar			38.086.120	22.805.790	6.077.789	5.729.271	5.679.271	50.000	4.942.126
	50					Alte cheltuieli in domeniul invatamantului		11.731	16.523.950	7.852.410	1.666.394	802.322	793.960	8.362	1.345.081
6602	06					SANATATE		32.395.443	83.041.020	53.504.300	71.371.870	47.805.361	20.671.225	27.134.136	4.751.846
	06					Servicii medicale in unitati sanitare cu paturi		32.395.443	54.442.420	28.695.700	48.195.700	38.675.476	11.541.340	27.134.136	318.827
	06	01				Spitale generale		32.395.443	54.442.420	28.695.700	48.195.700	38.675.476	11.541.340	27.134.136	318.827
	08					Servicii de sanatate publica			9.088.600	5.298.600	3.666.170	3.666.170	3.666.170		3.838.323
	50					Alte cheltuieli in domeniul sanatatii			19.510.000	19.510.000	19.510.000	5.463.715	5.463.715		594.696
	50					Alte institutii si actiuni sanitare			19.510.000	19.510.000	19.510.000	5.463.715	5.463.715		594.696
6702	03					CULTURA, RECREERE SI RELIGIE		5.470.198	64.074.450	42.573.460	58.279.739	38.906.054	21.216.374	17.689.680	24.496.046
	03					Servicii culturale									10.686
	12					Consolidarea si restaurarea monumentelor istorice									
6702	05					Servicii recreative si sportive		5.184.009	44.773.990	30.175.900	40.774.121	30.078.481	15.714.235	14.364.246	18.294.402
	01					Sport		3.751.817	29.729.170	21.599.730	25.971.766	21.096.908	12.310.765	8.786.143	14.614.170
	02					Tineret			114.200	114.200	114.000	99.000	8.504	90.496	8.504
	03					Intretinere gradini publice, parcuri zone verzi, baze sportive si de agrement		1.432.192	14.930.620	8.461.970	14.688.355	8.882.573	3.394.966	5.487.607	3.671.728
6702	06					Servicii religioase			403.000	200.000	402.991	167.413	106.716	60.697	106.716
	50					Alte servicii in domeniile culturii, recreerii si religiei		286.189	18.897.460	12.197.560	17.102.627	8.660.160	5.395.423	3.264.737	6.084.242

Capi- tol	Sub- capi- tol	Pa- ra- graf	Gru- pa / Titlu	Ali- ne- at	Denumire indicator	Credite de angajament			Credite bugetare		Angajamente legale de plafit	Plafit efectuate	Angajamente legale	Cheltuieli efective
						1	2	3	4	5				
6802	05				B									
					ASIGURARI SI ASISTENTA SOCIALA									
					Asistenta sociala in caz de boli si invaliditati		36.432	56.019.960	35.302.550	28.916.337	28.558.615	28.345.719	212.896	29.418.706
6802	05	02			Asistenta sociala in caz de invaliditate			43.299.760	27.191.760	23.020.808	23.020.808	23.020.808		24.064.109
					Asistenta sociala pentru familie si copii			43.299.760	27.191.760	23.020.808	23.020.808	23.020.808		24.064.109
6802	10				Ajutoare pentru locuinte			10.411.800	6.490.390	4.576.524	4.576.524	4.576.524		4.720.037
					Crese									135
					Prevenirea excluderii sociale			702.000	376.000	116.308	116.308	116.308		899
					Ajutor social			702.000	376.000	116.308	116.308	116.308		116.308
					Alte cheltuieli in domeniul asigurarilor si asistentei sociale									517.218
6802	50	50			Alte cheltuieli in domeniul asistentei sociale		36.432	1.606.400	1.244.400	1.202.697	844.975	632.079	212.896	517.218
					Partea IV-a SERVICII SI DEZVOLTARE PUBLICA, LOCUINTE, MEDIU SI APE									517.218
7000	02				LOCUINTE, SERVICII SI DEZVOLTARE PUBLICA									
					Locuinte		236.816.650	395.669.460	207.888.790	371.930.311	229.999.353	120.769.432	109.229.921	72.719.457
					Dezvoltarea sistemului de locuinte		234.786.432	360.138.900	188.890.990	338.805.986	211.038.666	105.985.600	105.053.066	55.851.829
					Alimentare cu apa si amenajari hidrotehnice		10.546.076	33.605.380	25.542.980	20.196.670	14.810.756	6.286.233	8.524.523	1.293.767
					Alimentare cu apa		10.546.076	33.605.380	25.542.980	20.196.670	14.810.756	6.286.233	8.524.523	1.293.767
					Iluminat public si electrificari			44.507.960	31.626.960	44.507.960	11.246.649	11.246.649		11.246.649
					Alte servicii in domeniile locuintelor, serviciilor si dezvoltarii comunale		1.034.929	21.724.000	14.557.450	44.507.960	11.246.649	11.246.649		11.246.649
7402	05				PROTECTIA MEDIULUI		223.205.427	260.301.560	117.163.600	252.377.356	165.954.282	77.450.756	88.503.526	30.474.714
					Salubritate si gestiunea deseurilor		2.030.218	35.530.560	18.997.800	33.124.325	18.960.687	14.783.832	4.176.855	16.867.628
							2.030.218	35.513.160	18.980.400	33.106.925	18.943.287	14.783.832	4.159.455	16.866.538

Capi- tol	Sub- capi- tol	Pa- ra- gra- f / Tifu col at	Ar- ti- col	Al- ne- at	Denumire indicator	Credite de angajament			Credite bugetare			Angajamente legale	Plafi efectuate	Angajamente legale de platit	Cheltuieli efective	
						aprobat la finele perioadei de raportare	trimestriale cumulate	1	2	3	4					5
7402	01				B											
	02				Salubritate		2.006.418	35.479.360	18.946.600	33.073.125	18.919.487	14.783.832	4.135.655	16.856.641		
					Colectarea, tratarea si distrugerea deseurilor		23.800	33.800	33.800	33.800	23.800		23.800	9.897		
7402	50				Alte servicii in domeniul protectiei mediului			17.400	17.400	17.400	17.400		17.400	1.090		
8000	02				Partea V-a ACTIUNI ECONOMICE		352.333.962	642.695.510	341.322.290	588.997.242	401.260.574	148.484.393	252.776.181	142.298.944		
8002					ACTIUNI GENERALE ECONOMICE, SI DE MUNCA		4.947.655	14.000.130	10.138.360	10.246.939	8.624.124	3.141.150	5.482.974	88.919		
8002	01				Actiuni generale economice si comerciale		4.947.655	14.000.130	10.138.360	10.246.939	8.624.124	3.141.150	5.482.974	88.919		
					Programe de dezvoltare regionala si sociala		4.947.655	14.000.130	10.138.360	10.246.939	8.624.124	3.141.150	5.482.974	88.919		
8102					COMBUSTIBILI SI ENERGIE		90.134.514	275.544.120	154.816.120	260.393.436	161.659.568	77.896.547	83.763.021	47.056.316		
	06				Energie termica		90.134.514	275.544.120	154.816.120	260.393.436	161.659.568	77.896.547	83.763.021	47.056.316		
8302					AGRICULTURA, SILVICULTURA, SI VANATOARE											
8302	03				Agricultura											
					Protectia plantelor si carantina fitosanitara											
8402					TRANSPORTURI		257.251.793	353.151.260	176.367.810	318.356.867	230.976.882	67.446.696	163.530.186	95.151.477		
	03				Transport rutier		257.251.793	353.151.260	176.367.810	318.356.867	230.976.882	67.446.696	163.530.186	95.151.477		
					Transport in comun		56.967.118	117.775.370	45.565.460	119.548.920	96.913.118	31.030.621	65.882.497	37.036.575		
	03				Strazi		200.284.675	235.375.890	130.802.350	198.807.947	134.063.764	36.416.075	97.647.689	58.114.902		

Capi- tol	Sub- pa- ra- graf	Pa- ra- graf	Ar- ti- col	Ali- ne- at	Denumire indicator	Credite de angajament			Credite bugetare		Angajamente legale	Plati efectuate	Angajamente legale de platit	Cheltuieli efective
						aprobate la finele perioadei de raportare	trimestriale cumulate	aprobate la finele perioadei de raportare	trimestriale cumulate					
A						1	2	3	4	5	6	7	8=6-7	9
0					B									
5002					BIHOR									
	01				TOTAL CHELTUIELI		635.349.688	1.521.416.790	831.387.330	1.268.764.004	879.113.666	423.816.666	455.297.000	363.344.234
	10				CHELTUIELI CURENTE		480.125.435	1.230.348.290	648.135.040	991.833.395	751.492.582	363.632.884	367.859.698	292.949.593
	10	01			TITLUL I CHELTUIELI DE PERSONAL			89.639.700	47.602.260	74.741.894	74.737.500	42.948.632	31.788.868	43.929.756
	10	01	01		Cheltuieli salariale in bani			85.366.850	45.086.250	71.271.302	71.266.908	40.712.748	30.554.160	41.670.335
	10	01	05		Salarii de baza			66.202.500	34.658.000	55.251.084	55.251.084	32.900.647	22.350.437	33.871.211
	10	01	06		Sporuri pentru conditii de munca			754.000	382.000	324.960	324.960	324.960		349.284
	10	01	06		Alte sporuri			2.404.000	1.281.000	2.378.177	2.378.177	1.249.098	1.129.079	1.271.869
	10	01	12		Indemnizatii platite unor persoane din afara unitatii			744.000	376.000	740.100	740.100	318.823	421.277	340.373
	10	01	13		Drepturi de delegare			28.000	15.000	21.000	21.000	12.226	8.774	10.003
	10	01	15		Alocatii pentru transportul la si de la locul de munca			352.750	276.250	202.388	197.994	178.114	19.880	178.133
	10	01	17		Indemnizatii de hrana			4.055.200	2.102.600	2.928.308	2.928.308	1.860.740	1.067.568	1.918.915
	10	01	30		Alte drepturi salariale in bani			10.826.400	5.995.400	9.425.285	9.425.285	3.868.140	5.557.145	3.730.547
	10	02			Cheltuieli salariale in natura			2.356.850	1.533.850	1.874.060	1.874.060	1.328.305	545.755	1.327.542
	10	02	02		Norme de hrana			922.000	462.000	922.000	922.000	432.325	489.675	431.562
	10	02	06		Vouchere de vacanta			1.434.850	1.071.850	952.060	952.060	895.980	56.080	895.980
	10	03			Contributii			1.916.000	982.160	1.596.532	1.596.532	907.579	688.953	931.879
	10	03	07		Contributia asiguratorie pentru munca			1.916.000	982.160	1.596.532	1.596.532	907.579	688.953	931.879
	20				TITLUL II BUNURI SI SERVICII			157.094.510	101.829.180	111.808.174	90.000.504	71.193.126	18.807.378	74.457.190
	20	01			Bunuri si servicii			103.068.910	66.370.220	90.042.244	71.176.597	54.681.809	16.494.788	58.036.595
	20	01	01		Furnituri de birou			1.250.600	679.500	751.425	596.327	538.714	57.613	595.481
	20	01	02		Material pentru curatenie			1.181.450	649.630	597.479	556.198	431.259	124.939	530.767
	20	01	03		Incalzit, iluminat si forta motrica			43.452.790	31.117.100	36.738.953	34.768.458	26.002.184	8.766.274	27.678.413
	20	01	04		Apa, canal si salubritate			33.230.300	17.875.850	31.852.785	18.289.656	15.139.879	3.149.757	17.153.785

Capi- tol	Sub- capi- tol	Pa- ra- graf	Gru- pa / Titlu col	At- fi- col	Al- ne- at	Denumire indicator	Credite de angajament			Credite bugetare		Angajamente legale	Plati efectuate	Angajamente legale de platit	Cheltuieli efective
							1	2	3	4	5				
			A			B									
	20	01	08			Posta, telecomunicatii, radio, tv, internet			2.411.340	1.451.100	1.907.119	1.905.886	1.138.779	767.107	1.083.618
	20	01	09			Materiale si prestari de servicii cu caracter functional			1.021.900	740.000	642.941	567.169	445.824	121.345	477.006
	20	01	30			Alte bunuri si servicii pentru intretinere si functionare			20.520.530	13.857.040	17.551.542	14.492.923	10.985.170	3.507.753	10.517.525
	20	02				Reparatii curente			35.905.710	23.659.450	11.771.600	10.801.897	10.279.130	522.767	10.430.457
	20	03				Hrana			1.841.540	1.071.400	1.007.644	1.007.644	1.007.644		1.017.692
	20	03	01			Hrana pentru oameni			1.841.540	1.071.400	1.007.644	1.007.644	1.007.644		1.017.692
	20	04				Medicamente si materiale sanitare			273.000	259.000	7.707	7.707	7.707		9.762
	20	04	01			Medicamente			126.000	122.000	7.707	7.707	7.707		7.707
	20	04	02			Materiale sanitare			147.000	137.000					2.055
	20	05				Bunuri de natura obiectelor de inventar			3.498.240	1.924.640	1.528.282	1.247.688	807.909	439.779	879.468
	20	05	01			Uniforme si echipament			392.300	346.300	254.471	254.471	48.290	206.181	2.353
	20	05	03			Lenjerie si accesorii de pat			17.440	17.440	17.440	17.440	17.440		
	20	05	30			Alte obiecte de inventar			3.088.500	1.560.900	1.256.371	975.777	742.179	233.598	877.115
	20	06				Deplasari, detasari, transferari			320.500	199.500	188.749	126.152	118.782	7.370	111.994
	20	06	01			Deplasari interne, detasari, transferari			236.500	125.500	108.749	71.230	65.860	5.370	63.595
	20	06	02			Deplasari in strainatate			84.000	74.000	80.000	54.922	52.922	2.000	48.399
	20	09				Materiale de laborator			24.500	7.000					
	20	11				Carti, publicatii si materiale documentare			157.140	79.140	63.541	63.523	61.824	1.699	52.514
	20	13				Pregatire profesionala			514.700	326.500	214.212	189.398	176.419	12.979	187.503
	20	14				Protectia muncii			85.600	44.800	30.350	21.083	18.587	2.496	17.765
	20	15				Munitii, furnituri si armament de natura activelor fixe pentru armata			4.000	4.000	3.927	3.927	3.927		530

Capi- tol	Sub- capi- tol	Pa- ra- graf	Gru- pa / Titlu	Ar- ti- col	Ali- ne- at	Denumire indicator	Credite de angajament		Credite bugetare		Angajamente legale	Plati efectuate	Angajamente legale de plati	Cheltuieli efective	
							aprobate la finele perioadei de raportare	trimestriale cumulate	aprobate la finele perioadei de raportare	trimestriale cumulate					
A						B	1	2	3	4	5	6	7	8-6-7	9
	20	24				Comisioane si alte costuri aferente imprumuturilor	14.100		14.100	14.100	14.068	14.068	14.068	14.068	14.068
	20	24	02			Comisioane si alte costuri aferente imprumuturilor interne	11.386.570		7.869.430	6.935.850	5.340.820	4.015.320	1.325.500	3.698.842	
	20	30				Alte cheltuieli	181.000		91.000	107.845	78.382	74.387	3.995	85.824	
	20	30	02			Protocol si reprezentare	449.400		280.800	409.563	409.563	253.001	156.562	247.492	
	20	30	04			Chirii	10.756.170		7.497.630	6.418.442	4.852.875	3.687.932	1.164.943	3.365.526	
	20	30	30			Alte cheltuieli cu bunuri si servicii	23.885.900		11.177.600	7.523.536	7.523.536	6.858.364	665.172	6.827.864	
	30					TITLUL III DOBANZI	23.885.900		11.177.600	7.523.536	7.523.536	6.858.364	665.172	6.827.864	
	30	01				Dobanzi aferente datoriei publice interne									
	30	01	01			Dobanzi aferente datoriei publice interne directe	23.885.900		11.177.600	7.523.536	7.523.536	6.858.364	665.172	6.827.864	
	40					TITLUL IV SUBVENTII	99.000.000		57.400.000	84.000.000	84.000.000	49.143.575	34.856.425	50.559.297	
	40	03				Subventii pentru acoperirea diferentelor de pret si tarif	67.000.000		39.000.000	62.000.000	62.000.000	37.550.018	24.449.982	37.182.909	
	40	30				Alte subventii	32.000.000		18.400.000	22.000.000	22.000.000	11.593.557	10.406.443	13.376.388	
	50					TITLUL V FONDURI DE REZERVA	290		290						
	50	04				Fond de rezerva bugetara la dispozitia autoritatilor locale									
	51					TITLUL VI TRANSFERURI INTRE UNITATI ALE ADMINISTRATIEI PUBLICE	20.671.320		10.004.000	16.891.320	15.391.320	9.229.232	6.162.088	9.229.232	
	51	01				Transferuri curente	16.839.320		9.952.000	16.839.320	15.339.320	9.177.232	6.162.088	9.177.232	
	51	01	01			Transferuri catre institutii publice	16.839.320		9.952.000	16.839.320	15.339.320	9.177.232	6.162.088	9.177.232	
	51	02				Transferuri de capital	3.832.000		52.000	52.000	52.000	52.000		52.000	
	51	02	12			Transferuri pentru finantarea investi- tiilor la spitale	3.400.000		3.400.000						

Capi- tol	Sub- capi- tol	Pa- ra- graf	Gru- pa / Titlu	Ar- ti- col	Ali- ne- at	Denumire indicator	Credite de angajament			Credite bugetare		Angajamente bugetare	Angajamente legale	Plaii efectuate	Angajamente legale de platit	Cheltuieli efective
							aprobat la finele perioadei de raportare	trimestriale cumulate	aprobat la finele perioadei de raportare	trimestriale cumulate						
A		B		1	2	3	4	5	6	7	8=6-7	9				
56	18	01	Finantarea nationala												576	
57	02	01	TITLUL VIII ASISTENTA SOCIALA												19.543.911	
57	02	01	Ajutoare sociale			34.599.300	22.010.520	18.590.479	18.590.475	18.565.845	24.630	19.543.911			19.543.911	
57	02	01	Ajutoare sociale in numerar			34.599.300	22.010.520	18.590.479	18.590.475	18.565.845	24.630	19.543.911			19.543.911	
57	02	03	Tichete de cresa si tichete sociale pentru gradinita			34.573.500	21.997.500	18.584.342	18.584.338	18.559.708	24.630	19.538.989			19.538.989	
58			TITLUL X PROIECTE CU FINANTARE DIN FONDURI EXTERNE NERAMBURSABILE												4.922	
58	01		CADRULUI FINANCIAR 2014-2020												44.149.871	
58	01		Programe din Fondul European de Dezvoltare Regionala (FEDR)			548.157.270	263.290.380	547.482.386	386.667.232	121.999.873	264.667.359	44.149.871			44.149.871	
58	01	01	Finantarea nationala			534.293.790	251.926.900	533.618.906	380.846.934	117.143.801	263.703.133	43.518.482			43.518.482	
58	01	02	Finantarea externa nerambursabila			116.824.420	55.976.870	116.824.420	70.901.888	30.050.677	40.851.211	9.830.005			9.830.005	
58	01	03	Cheltuieli neeligibile			392.538.850	183.949.510	391.863.966	307.342.722	86.122.688	221.220.034	30.240.089			30.240.089	
58	02		Programe din Fondul Social European (FSE)			24.930.520	12.000.520	24.930.520	2.602.324	970.436	1.631.888	3.448.388			3.448.388	
58	02	01	Finantarea nationala			2.477.620	1.977.620	2.477.620	162.528	148.272	14.256	151.973			151.973	
58	02	02	Finantarea externa nerambursabila			371.640	371.640	371.640	24.379	22.241	2.138	144.288			144.288	
58	31		Mecanismele financiare Spatiul Economic European si Norvegian 2014-2021			2.105.980	1.605.980	2.105.980	138.149	126.031	12.118	7.685			7.685	
58	31	02	Finantare externa nerambursabila												7	
58	32		Fondul pentru relatii bilaterale aferent Mecanismelor financiare Spatiul Economic European si Norvegian 2014-2021			889.116	9.385.860	11.385.860	5.657.770	4.707.800	949.970	479.409			479.409	
58	32	01	Finantare nationala			3.671.860	3.671.860	3.671.860	2.969.144	2.952.480	16.664	479.409			479.409	
58	32	02	Finantare externa nerambursabila			7.714.000	5.714.000	7.714.000	2.688.626	1.755.320	933.306					
59			TITLUL XI ALTE CHELTUIELI			37.014.020	20.658.900	22.944.333	18.683.189	14.968.202	3.714.987	14.910.703			14.910.703	

Capi- tol	Sub- capi- tol	Pa- ra- graf	Gru- pa / Titlu	Ar- fi- col	Al- ne- at	Denumire indicator	Credite de angajament			Credite bugetare		Angajamente legale de platit	Plati efectuate	Angajamente legale	Cheltuieli efective
							1	2	3	4	5				
			A			B						8=6-7	7		9
	59	01				Burse			16.038.470	8.112.470	6.960.162	6.956.116	6.950.678	5.438	6.963.954
	59	08				Programe pentru tineret			114.200	114.200	114.000	99.000	8.504	90.496	8.504
	59	11				Asociatii si fundatii			18.549.350	10.823.830	14.466.477	10.459.957	7.485.344	2.974.613	7.394.681
	59	12				Sustinerea cultelor			403.000	200.000	402.991	167.413	106.716	60.697	106.716
	59	17				Despagubiri civile			680.000	680.000	73.766	73.766	73.766		73.766
	59	20				Sume destinate finantarii programelor sportive realizate de structurile sportive de drept privat			30.640	30.640	30.640	30.640		30.640	
	59	22				Actiuni cu caracter stiintific si social-cultural			170.160	170.160	167.103	167.103	22.831	144.272	22.831
	59	40				Sume aferente persoanelor cu handicap neincadrate			1.028.200	527.600	729.194	729.194	320.363	408.831	340.251
	60					Titlul XII PROIECTE CU FINANTARE DIN SUMELE REPREZENTAND ASISTENTA FINANCIARA NERAMBURSABILA AFERENTA PNRR			105.128.190	48.931.140	3.114.703	3.114.703	3.114.703		3.114.703
	60	01				Fonduri europene nerambursabile			88.347.780	40.292.020	2.620.848	2.620.848	2.620.848		2.620.848
	60	03				Sume aferente TVA			16.780.410	8.639.120	493.855	493.855	493.855		493.855
	70					CHELTUIELI DE CAPITAL			264.649.020	175.540.810	263.651.280	134.341.755	49.531.463	84.810.292	70.394.641
	71					TITLUL XV ACTIVE NEFINANCIARE			155.224.253	174.289.920	262.400.390	133.093.454	48.283.162	84.810.292	70.394.641
	71	01				Active fixe			261.031.570	172.323.360	260.033.830	131.433.588	47.401.350	84.032.238	65.197.858
	71	01	01			Constructii			159.974	3.138.850	4.542.850	1.789.438	1.154.816	634.622	1.927.633
	71	01	02			Masini, echipamente si mijloace de transport			1.125.200	1.125.200	1.041.200	695.412	411.593	283.819	839.962
	71	01	03			Mobilier, aparatura birotica si alte active corporale			2.088.960	1.414.660	1.860.786	135.773	135.773		469.717

Capi- fol	Sub- capi- fol	Pa- ra- graf	Gru- pa / Titlu	Ar- ti- col	Al- ne- at	Denumire indicator	Credite de angajament			Credite bugetare		Angajamente legale	Plati efectuate	Angajamente legale de platit	Cheltuieli efective
							1	2	3	4	5				
	A					B									
	71	01	30			Alte active fixe (inclusiv reparatii capitale)		150.985.369	252.758.560	166.644.650	252.588.994	128.812.965	45.699.168	83.113.797	61.960.546
	71	03				Reparatii capitale aferente activelor fixe	4.078.910		2.366.560	1.966.560	2.366.560	1.659.866	881.812	778.054	5.196.783
	72	01				TITLUL XVI ACTIVE FINANCIARE			1.250.890	1.250.890	1.250.890	1.248.301	1.248.301		
	72	01				Active financiare			1.250.890	1.250.890	1.250.890	1.248.301	1.248.301		
	72	01	01			Participare la capitalul social al societatilor comerciale			1.250.890	1.250.890	1.250.890	1.248.301	1.248.301		
	79					OPERATIUNI FINANCIARE			31.509.000	12.801.000	14.468.694	14.468.694	11.841.684	2.627.010	
	81	02				TITLUL XIX RAMBURSARI DE CREDITE			31.509.000	12.801.000	14.468.694	14.468.694	11.841.684	2.627.010	
	81	02				Rambursari de credite interne			2.328.000	1.164.000	2.328.000	2.328.000	1.164.000	1.164.000	
	81	02	05			Rambursari de credite aferente datoriei publice interne locale			2.328.000	1.164.000	2.328.000	2.328.000	1.164.000	1.164.000	
	81	04				Rambursarea imprumuturilor contractate pentru finantarea proiectelor cu finantare UE									
	84					PLATI EFECTUATE IN ANII PRECEDENTI SI RECUPERATE IN ANUL CURENT			29.181.000	11.637.000	12.140.694	12.140.694	10.677.684	1.463.010	
	85					Titlul XXI PLATI EFECTUATE IN ANII PRECEDENTI SI RECUPERATE IN ANUL CURENT			-5.089.520	-5.089.520	-1.189.365	-1.189.365	-1.189.365		
	85	01				Plati efectuate in anii precedenti si recuperate in anul curent			-5.089.520	-5.089.520	-1.189.365	-1.189.365	-1.189.365		
	85	01	01			Plati efectuate in anii precedenti si recuperate in anul curent (SF)			-5.089.520	-5.089.520	-1.189.365	-1.189.365	-1.189.365		
	85	01	02			Plati efectuate in anii precedenti si			-4.635.090	-4.635.090	-714.036	-714.036	-714.036		

Capi- tol	Sub- capi- tol	Pa- ra- graf	Gru- pa / Titlu	Ar- ti- col	Ali- ne- at	Denumire indicator	Credite de angajament			Credite bugetare			Angajamente legale	Plati efectuate	Angajamente legale de platit	Cheltuieli efective
							aprobate la finele perioadei de raportare	trimestriale cumulate		aprobate la finele perioadei de raportare	trimestriale cumulate					
A						B	1	2	3	4	5	6	7	8-6-7	9	
						recuperate in anul curent (SID)	-448.450		-448.450	-448.450	-466.969	-466.969	-466.969			
	85	01	05			Plati efectuate in anii precedenti si recuperate in anul curent aferente fondurilor externe nerambursabile	-5.980		-5.980	-5.980	-8.360	-8.360	-8.360			
5100	02					Partea I-a SERVICII PUBLICE GENERALE	100.362.710	14.254	100.362.710	50.652.100	79.104.061	72.672.816	41.337.848	31.334.968	40.948.378	
5102						AUTORITATI PUBLICE SI ACTIUNI EXTERNE	72.956.150	14.254	72.956.150	37.551.770	68.099.657	61.711.512	32.753.566	28.957.946	32.352.815	
	01					CHELTUIELI CURENTE	68.240.270	14.254	68.240.270	35.806.890	63.383.770	60.602.960	31.821.931	28.781.029	31.846.201	
	10					TITLUL I CHELTUIELI DE PERSONAL	50.914.990		50.914.990	26.193.990	50.909.990	50.909.990	24.652.230	26.257.760	25.194.932	
	10	01				Cheltuieli salariale in bani	49.113.990		49.113.990	24.944.990	49.108.990	49.108.990	23.482.519	25.626.471	24.012.373	
	10	01	01			Salarii de baza	37.423.000		37.423.000	19.010.000	37.423.000	37.423.000	18.968.333	18.454.667	19.563.416	
	10	01	06			Alte sporuri	2.270.000		2.270.000	1.206.000	2.270.000	2.270.000	1.194.917	1.075.083	1.219.095	
	10	01	12			Indemnizatii platite unor persoane din afara unitatii	738.000		738.000	370.000	738.000	738.000	316.723	421.277	339.473	
	10	01	13			Drepturi de delegare	25.000		25.000	12.000	20.000	20.000	12.000	8.000	9.777	
	10	01	17			Indemnizatii de hrana	1.833.000		1.833.000	917.000	1.833.000	1.833.000	831.342	1.001.658	837.826	
	10	01	30			Alte drepturi salariale in bani	6.824.990		6.824.990	3.429.990	6.824.990	6.824.990	2.159.204	4.665.786	2.042.786	
	10	02				Cheltuieli salariale in natura	696.000		696.000	696.000	696.000	696.000	644.120	51.880	644.120	
	10	02	06			Vouchere de vacanta	696.000		696.000	696.000	696.000	696.000	644.120	51.880	644.120	
	10	03				Contributii	1.105.000		1.105.000	553.000	1.105.000	1.105.000	525.591	579.409	538.439	
	10	03	07			Contributia asiguratorie pentru munca	1.105.000		1.105.000	553.000	1.105.000	1.105.000	525.591	579.409	538.439	
	20					TITLUL II BUNURI SI SERVICII	10.987.000		10.987.000	7.388.000	9.510.160	9.044.442	6.901.435	2.143.007	6.369.270	
	20	01				Bunuri si servicii	8.350.000		8.350.000	5.510.000	7.494.831	7.289.680	5.256.927	2.032.753	4.761.654	
	20	01	01			Furnituri de birou	650.000		650.000	370.000	560.000	410.000	363.584	46.416	377.370	
	20	01	02			Materiale pentru curatenie	200.000		200.000	190.000	200.000	190.000	95.679	94.321	96.025	
	20	01	03			Incalzit, iluminat si forta motrica	1.000.000		1.000.000	750.000	1.000.000	1.000.000	749.935	250.065	662.705	
	20	01	04			Apa, canal si salubritate	100.000		100.000	50.000	100.000	100.000	49.651	50.349	46.123	

Capi- tol	Sub- capi- tol	Fa- ra- graf	Gru- pa / Titlu	Ari- ti- col	Al- ne- at	Denumire indicator	Credite de angajament			Credite bugetare		Angajamente legale	Plati efectuate	Angajamente legale de platit	Cheltuieli efective
							1	2	3	4	5				
			A			B									
	20	01	08			Posta, telecomunicatii, radio, tv, internet			1.300.000	750.000	1.148.600	618.130	530.470	579.753	
	20	01	09			Materiale si prestari de servicii cu caracter functional			100.000	100.000	94.131	79.964	14.167	49.096	
	20	01	30			Alte bunuri si servicii pentru intretinere si functionare			5.000.000	3.300.000	4.346.949	3.299.984	1.046.965	2.950.582	
	20	02				Reparatii curente			100.000	100.000				8	
	20	05				Bunuri de natura obiectelor de inventar			330.000	330.000	294.203	281.289	12.914	194.839	
	20	05	01			Uniforme si echipament			30.000	30.000	13.429	13.429		255	
	20	05	30			Alte obiecte de inventar			300.000	300.000	280.774	267.860	12.914	194.584	
	20	06				Deplasari, detasari, transferari			195.000	145.000	112.403	105.059	7.344	98.271	
	20	06	01			Deplasari interne, detasari, transferari			115.000	75.000	57.481	52.137	5.344	49.872	
	20	06	02			Deplasari in strainatate			80.000	70.000	54.922	52.922	2.000	48.399	
	20	11				Carti, publicatii si materiale documentare			59.640	51.640	50.830	49.131	1.699	48.303	
	20	13				Pregatire profesionala			60.000	45.000	33.072	27.072	6.000	39.072	
	20	14				Protectia muncii			20.000	10.000	2.420	2.420		2.420	
	20	30				Alte cheltuieli			1.872.360	1.196.360	1.261.834	1.179.537	82.297	1.224.703	
	20	30	02			Protocol si reprezentare			180.000	90.000	77.537	73.542	3.995	84.659	
	20	30	30			Alte cheltuieli cu bunuri si servicii			1.692.360	1.106.360	1.184.297	1.105.995	78.302	1.140.044	
	55					TITLUL VIII ALTE TRANSFERURI			3.280	3.280					
	55	01				A. Transferuri interne			3.280	3.280					
	55	01	18			Alte transferuri curente interne			3.280	3.280					
	58					TITLUL X PROIECTE CU FINANTARE DIN FONDURI EXTERNE NERAMBURSABILE									
						CADRULUI FINANCIAR 2014-2020		14.254	2.477.620	1.977.620	162.528	148.272	14.256	151.973	

Capi- tol	Sub- capi- tol	Pa- ra- graf	Gru- pa / Tifu col	Ar- ti- col	Al- ne- at	Denumire indicator	Credite de angajament			Credite bugetare			Angajamente legale	Plati efectuate	Angajamente legale de platit	Cheltuieli efective
							aprobate la finele perioadei de raportare	trimestriale cumulate		aprobate la finele perioadei de raportare	trimestriale cumulate					
A							1	2	3	4	5	6	7	8=6-7	9	
B																
			85	01		IN ANUL CURENT			-196.180	-196.180	-196.173	-196.173	-196.173			
			85	01	01	Plati efectuate in anii precedenti si recuperate in anul curent			-196.180	-196.180	-196.173	-196.173	-196.173			
			85	01	01	Plati efectuate in anii precedenti si recuperate in anul curent (SF)			-196.180	-196.180	-196.173	-196.173	-196.173			
5402			01			ALTE SERVICII PUBLICE GENERALE			3.506.580	1.908.650	3.466.817	3.423.717	1.711.867	1.711.850	1.753.631	
			01			CHELTUIELI CURENTE			3.483.290	1.885.360	3.443.527	3.414.927	1.703.077	1.711.850	1.747.282	
			10			TITLUL I CHELTUIELI DE PERSONAL			3.263.360	1.741.360	3.263.360	3.263.360	1.633.825	1.629.335	1.668.678	
			10	01		Cheltuieli salariale in bani			3.147.410	1.659.410	3.147.410	3.147.410	1.553.176	1.594.234	1.587.154	
			10	01	01	Salarii de baza			2.550.000	1.346.000	2.550.000	2.550.000	1.311.674	1.238.326	1.356.419	
			10	01	06	Alte sporuri			10.000	5.000	10.000	10.000	3.673	6.327	4.002	
			10	01	17	Indemnizatii de hrana			118.000	59.000	118.000	118.000	56.041	61.959	56.444	
			10	01	30	Alte drepturi salariale in bani			469.410	249.410	469.410	469.410	181.788	287.622	170.289	
			10	02		Cheltuieli salariale in natura			44.950	44.950	44.950	44.950	43.980	970	43.980	
			10	02	06	Vouchere de vacanta			44.950	44.950	44.950	44.950	43.980	970	43.980	
			10	03		Contributii			71.000	37.000	71.000	71.000	36.669	34.331	37.544	
			10	03	07	Contributia asiguratorie pentru munca			71.000	37.000	71.000	71.000	36.669	34.331	37.544	
			20			TITLUL II BUNURI SI SERVICII			175.000	120.000	135.527	106.927	67.437	39.490	76.729	
			20	01		Bunuri si servicii			165.000	120.000	135.056	106.456	67.437	39.019	75.344	
			20	01	01	Furnituri de birou			13.000	8.000	5.172	5.172	2.172	3.000	13.610	
			20	01	03	Incalzit, iluminat si forta motrica			65.000	65.000	50.000	50.000	34.317	15.683	30.505	
			20	01	04	Apa, canal si salubritate			2.000	2.000	1.900	1.900	1.031	869	1.224	
			20	01	30	Alte bunuri si servicii pentru intretinere si functionare										
			20	05		Bunuri de natura obiectelor de inventar			85.000	45.000	77.984	49.384	29.917	19.467	30.005	
			20	05	30	Alte obiecte de inventar			10.000	10.000	471	471	471	471	1.385	
			20	05	30	Alte obiecte de inventar			10.000	10.000	471	471	471	471	1.385	

Capi- tol	Sub- capi- tol	Pa- ra- gra- f / Titlu	Ar- ti- col	Ali- ne- at	Denumire indicator	Credite de angajament			Credite bugetare			Angajamente legale	Plati efectuate	Angajamente legale de platit	Cheltuieli efective
						aprobate la finele perioadei de raportare	trimestriale cumulate		aprobate la finele perioadei de raportare	trimestriale cumulate					
A						1	2	3	4	5	6	7	8=6-7	9	
B															
		85			RECUPERATE IN ANUL CURENT Titlul XXI PLATI EFECTUATE IN ANII PRECEDENTI SI RECUPERATE IN ANUL CURENT			-20	-20	-17	-17	-17			
		85	01		Plati efectuate in anii precedenti si recuperate in anul curent			-20	-20	-17	-17	-17			
		85	01	01	Plati efectuate in anii precedenti si recuperate in anul curent (SF)			-20	-20	-17	-17	-17			
6000	02				Partea II-a APARARE, ORDINE PUBLICA SI SIGURANTA NATIONALA										
6102					ORDINE PUBLICA SI SIGURANTA NATIONALA										
		01			CHELTUIELI CURENTE										
		10			TITLUL I CHELTUIELI DE PERSONAL										
		10	01		Cheltuieli salariale in bani			8.624.200	4.760.700	8.355.214	8.088.181	3.971.540	4.116.641	3.882.514	
		10	01	01	Salarii de baza			8.624.200	4.760.700	8.355.214	8.088.181	3.971.540	4.116.641	3.882.514	
		10	01	06	Alte sporuri			8.255.600	4.477.100	7.966.613	7.963.683	3.847.042	4.116.641	3.809.368	
		10	01	13	Drepturi de delegare			7.470.000	3.845.400	7.470.000	7.470.000	3.588.307	3.881.693	3.633.436	
		10	01	17	Indemnizatii de hrana			6.302.200	3.203.600	6.302.200	6.302.200	2.988.625	3.313.575	3.032.479	
		10	01	30	Alte drepturi salariale in bani			5.300.000	2.700.000	5.300.000	5.300.000	2.642.556	2.657.444	2.711.368	
		10	02		Cheltuieli salariale in natura			84.000	44.000	84.000	84.000	36.331	47.669	35.307	
		10	02	02	Norme de hrana			1.000	1.000	1.000	1.000	226	774	226	
		10	02	06	Vouchere de vacanta			5.200	2.600	5.200	5.200	1.249	3.951	1.266	
		10	03		Contributii			912.000	456.000	912.000	912.000	308.263	603.737	284.312	
		10	03	07	Contributia asiguratorie pentru munca			1.026.400	566.400	1.026.400	1.026.400	533.495	492.905	532.732	
		20			TITLUL II BUNURI SI SERVICII			922.000	462.000	922.000	922.000	432.325	489.675	431.562	
		20	01		Bunuri si servicii			104.400	104.400	104.400	104.400	101.170	3.230	101.170	
								141.400	75.400	141.400	141.400	66.187	75.213	68.225	
								141.400	75.400	141.400	141.400	66.187	75.213	68.225	
								765.600	631.700	496.613	493.683	258.735	234.948	175.932	
								265.500	233.100	186.376	186.376	157.635	28.741	128.043	

Capi- tol	Sub- capi- tol	Pa- ra- graf	Gru- pa / Titlu col	Ali- ne- at	Denumire indicator	Credite de angajament		Credite bugetare		Angajamente bugetare	Angajamente legale	Plati efectuate	Angajamente legale de platit	Cheltuieli efective
						aprobate la finele perioadei de raportare	trimestriale cumulate	aprobate la finele perioadei de raportare	trimestriale cumulate					
A					B	1	2	3	4	5	6	7	8=6-7	9
					(inclusiv reparatii capitale)			211.700	211.700	211.700	124.597	124.597		7.329
	84				PLATI EFECTUATE IN ANII PRECEDENTI SI RECUPERATE IN ANUL CURENT			-8.889	-8.890	-8.889	-8.889	-8.889		
	85				Titlul XXI PLATI EFECTUATE IN ANII PRECEDENTI SI RECUPERATE IN ANUL CURENT			-8.890	-8.890	-8.889	-8.889	-8.889		
	85	01			Plati efectuate in anii precedenti si recuperate in anul curent			-8.890	-8.890	-8.889	-8.889	-8.889		
	85	01	01		Plati efectuate in anii precedenti si recuperate in anul curent (SF)			-8.890	-8.890	-8.889	-8.889	-8.889		
6500	02				Partea III-a CHELTUIELI SOCIAL-CULTURALE	46.184.822		374.064.910	226.763.450	220.377.176	167.092.742	109.253.453	57.839.289	103.494.941
6502					INVATAMANT	8.282.749		170.929.480	95.383.140	61.809.230	51.822.712	39.020.135	12.802.577	44.828.343
	01				CHELTUIELI CURENTE	4.541.017		154.345.780	82.562.760	45.318.742	43.701.897	35.532.365	8.169.532	41.604.765
	10				TITLUL I CHELTUIELI DE PERSONAL			925.350	583.010	451.935	447.541	427.661	19.880	482.434
	10	01			Cheltuieli salariale in bani			912.750	576.250	446.444	442.050	422.170	19.880	475.738
	10	01	15		Alocatii pentru transportul la si de la locul de munca			352.750	276.250	202.388	197.994	178.114	19.880	178.133
	10	01	17		Indemnizatii de hrana			560.000	300.000	244.056	244.056	244.056		297.605
	10	03			Contributii			12.600	6.760	5.491	5.491	5.491		6.696
	10	03	07		Contributia asiguratorie pentru munca			12.600	6.760	5.491	5.491	5.491		6.696
	20				TITLUL II BUNURI SI SERVICII			31.282.820	18.947.460	15.320.854	15.164.508	14.399.010	765.498	14.937.606
	20	01			Bunuri si servicii			21.802.140	14.365.510	12.287.478	12.165.329	11.651.979	513.350	12.401.045
	20	01	01		Furnituri de birou			511.600	237.500	149.575	148.483	144.798	3.685	171.622
	20	01	02		Materiale pentru curatenie			841.200	373.500	280.497	270.110	266.530	3.580	350.168
	20	01	03		Incalziti, iluminati si forta motrica			14.483.510	10.654.370	9.474.365	9.388.866	9.005.374	383.492	9.555.349
	20	01	04		Apa, canal si salubritate			2.163.500	1.249.750	995.215	984.115	929.394	54.721	940.315

Capi- tol	Sub- capi- tol	Pa- ra- graf	Gru- pa / Titlu col	Ar- ti- col	Al- ne- at	Denumire indicator	Credite de angajament		Credite bugetare		Angajamente legale	Plati efectuate	Angajamente legale de platit	Cheltuieli efective	
							aprobate la finele perioadei de raportare	trimestriale cumulate	aprobate la finele perioadei de raportare	trimestriale cumulate					
A						B	1	2	3	4	5	6	7	8-6-7	9
			20 01 08			Posta, telecomunicatii, radio, tv, internet			423.740	220.500	174.595	173.362	165.366	7.996	166.307
			20 01 09			Materiale si prestari de servicii cu caracter functional			542.900	261.000	188.112	184.017	178.518	5.499	196.725
			20 01 30			Alte bunuri si servicii pentru intretinere si functionare			2.835.690	1.368.890	1.025.119	1.016.376	961.999	54.377	1.020.559
			20 02			Reparatii curente			3.459.250	1.794.450	1.007.214	1.007.214	816.221	190.993	787.351
			20 03			Hrana			1.702.590	951.400	951.400	951.400	951.400		953.045
			20 03 01			Hrana pentru oameni			1.702.590	951.400	951.400	951.400	951.400		953.045
			20 04			Medicamente si materiale sanitare			14.000						
			20 04 01			Medicamente			4.000						
			20 04 02			Materiale sanitare			10.000						
			20 05			Bunuri de natura obiectelor de inventar			1.821.930	568.330	396.787	370.709	336.264	34.445	178.464
			20 05 01			Uniforme si echipament			52.300	7.300	850	850	850		
			20 05 03			Lenjerie si accesorii de pat			17.440	17.440	17.440	17.440	17.440		
			20 05 30			Alte obiecte de inventar			1.752.190	543.590	378.497	352.419	317.974	34.445	178.464
			20 06			Deplasari, detasari, transferari			27.000	16.500	3.749	3.749	3.749		3.749
			20 06 01			Deplasari interne, detasari, transferari			27.000	16.500	3.749	3.749	3.749		3.749
			20 09			Materiale de laborator			24.500	7.000					
			20 11			Carti, publicatii si materiale documentare			93.500	23.500	10.600	10.582	10.582		2.100
			20 13			Pregatire profesionala			599.700	243.500	130.180	124.256	117.277	6.979	116.361
			20 14			Protectia muncii			52.600	21.800	14.035	13.348	10.852	2.496	10.030
			20 30			Alte cheltuieli			1.885.610	955.470	519.411	517.921	500.686	17.235	485.461
			20 30 04			Chirii			69.400	50.800	47.895	47.895	46.846	1.049	46.846
			20 30 30			Alte cheltuieli cu bunuri si servicii			1.816.210	904.670	471.516	470.026	453.840	16.186	458.615

Capi- tol	Sub- capi- tol	Pa- ra- graf	Gru- pa / Titlu	Ar- ti- col	Ali- ne- at	Denumire indicator	Credite de angajament			Credite bugetare		Angajamente legale	Plati efectuate	Angajamente legale de platit	Cheltuieli efective
							1	2	3	4	5				
A						B									
						IN ANUL CURENT									
	85	01				Plati efectuate in anii precedenti si recuperate in anul curent			-66.100	-66.100	-66.100	-95.592	-95.592		9
	85	01	01			Plati efectuate in anii precedenti si recuperate in anul curent (SF)			-66.100	-66.100	-66.100	-95.592	-95.592		
	85	01	02			Plati efectuate in anii precedenti si recuperate in anul curent (SD)			-33.090	-33.090	-33.090	-62.588	-62.588		
						SANATATE		32.395.443	-33.010	-33.010	-33.010	-33.004	-33.004		
6602	01					CHELTUIELI CURENTE		32.387.464	83.041.020	83.041.020	83.041.020	47.805.361	47.805.361	27.134.136	4.751.846
	10					TITLUL I CHELTUIELI DE PERSONAL			80.419.020	80.419.020	80.419.020	47.206.862	47.206.862	27.109.136	4.433.299
	10	01				Cheltuieli salariale in bani			7.940.000	7.940.000	7.940.000	3.527.062	3.527.062		3.688.379
	10	01	01			Salarii de baza			7.659.000	7.659.000	7.659.000	3.449.563	3.449.563		3.607.216
	10	01	05			Sporuri pentru conditii de munca			5.798.000	5.798.000	5.798.000	2.618.587	2.618.587		2.824.706
	10	01	12			Indemnizatii platite unor persoane din afara unitatii			719.000	719.000	719.000	311.690	311.690		336.252
	10	01	17			Indemnizatii de hrana			3.000	3.000	3.000				
	10	01	30			Alte drepturi salariale in bani			289.000	289.000	289.000	127.112	127.112		136.596
	10	02				Cheltuieli salariale in natura			850.000	850.000	850.000	392.174	392.174		309.662
	10	02	06			Vouchere de vacanta			109.000	109.000	109.000				
	10	03				Contributii			172.000	172.000	172.000	77.499	77.499		81.163
	10	03	07			Contributia asiguratorie pentru munca			172.000	172.000	172.000	77.499	77.499		81.163
	20					TITLUL II BUNURI SI SERVICII			291.000	291.000	291.000	17.921	17.921		26.230
	20	01				Bunuri si servicii			25.000	25.000	25.000	9.704	9.704		9.704
	20	01	01			Furnituri de birou			5.000	5.000	5.000	942	942		942
	20	01	08			Posta, telecomunicatii, radio, tv, internet			4.000	4.000	4.000	1.327	1.327		1.327

Capi- tol	Sub- capi- tol	Pa- ra- graf	Ar- ti- col	Ali- ne- at	Denumire indicator	Credite de angajament		Credite bugetare		Angajamente legale	Plati efectuate	Angajamente legale de platit	Cheltuieli efective
						aprobate la finele perioadei de raportare	trimestriale cumulate	aprobate la finele perioadei de raportare	trimestriale cumulate				
A		B		1	2	3	4	5	6	7	8=6-7	9	
20	01	30			Alte bunuri si servicii pentru intretinere si functionare			16.000	15.000	7.435	7.435	8=6-7	7.435
20	04				Medicamente si materiale sanitare			255.000	255.000	7.707	7.707		9.762
20	04	01			Medicamente			120.000	120.000	7.707	7.707		7.707
20	04	02			Materiale sanitare			135.000	135.000				2.055
20	05				Bunuri de natura obiectelor de inventar			6.000	6.000				6.254
20	05	30			Alte obiecte de inventar			6.000	6.000				6.254
20	30				Alte cheltuieli			5.000	5.000	510	510		510
20	30	30			Alte cheltuieli cu bunuri si servicii			5.000	5.000	510	510		510
51					TITLUL VI TRANSFERURI INTRE UNITATI ALE ADMINISTRATIEI PUBLICE			3.780.000					
51	02				Transferuri de capital			3.780.000					
51	02	12			Transferuri pentru finantarea investi- tiilor la spitale			3.400.000					
51	02	28			Transferuri din bugetele locale pentru finantarea cheltuielilor de capital din domeniul sanatatii			380.000					
58					TITLUL X PROIECTE CU FINANTARE DIN FONDURI EXTERNE NERAMBURSABILE								
58	01				CADRULUI FINANCIAR 2014-2020								
58	01				Programe din Fondul European de Dezvoltare Regionala (FEDR)			65.167.700	47.467.700	65.167.700	16.431.556	27.109.136	594.434
58	01	01			Finantarea nationala			65.167.700	47.467.700	65.167.700	16.431.556	27.109.136	594.434
58	01	02			Finantarea externa nerambursabila			9.053.060	6.833.060	9.053.060	3.526.701	2.324.395	383.810
58	01	03			Cheltuieli neeligibile			56.054.640	40.554.640	56.054.640	12.901.041	24.773.059	210.624
59					TITLUL XI ALTE CHELTUIELI			60.000	60.000	60.000	3.814	11.682	
								773.600	734.600	121.187	121.187		124.256

Capi- tol	Sub- capi- tol	Pa- ra- graf	Ar- ti- col	Ali- ne- at	Denumire indicator	Credite de angajament			Credite bugetare		Angajamente legale	Plati efectuate	Angajamente legale de platit	Cheltuieli efective
						1	2	3	4	5				
		A			B									
	59	17			Despagubiri civile			680.000	680.000	73.766	73.766		8=6-7	9
	59	40			Sume aferente persoanelor cu handicap neincadrate			93.600	54.600	47.421	47.421			50.490
	60				Titlul XII PROIECTE CU FINANTARE DIN SUMELE REPREZENTAND ASISTENTA FINANCIARA NERAMBURSABILA AFERENTA PNRR			2.466.720						
	60	01			Fonduri europene nerambursabile			2.072.870						
	60	03			Sume aferente TVA			393.850						
	70				CHELTUIELI DE CAPITAL		7.979	2.622.000	822.000	2.538.000	598.499	573.499	25.000	318.547
	71				TITLUL XV ACTIVE NEFINANCIARE		7.979	2.622.000	822.000	2.538.000	598.499	573.499	25.000	318.547
	71	01			Active fixe		7.979	2.622.000	822.000	2.538.000	598.499	573.499	25.000	318.547
	71	01	01		Constructii			1.430.000	30.000	1.430.000	2	2		6.227
	71	01	02		Masini, echipamente si mijloace de transport			84.000	84.000					2.658
	71	01	30		Alte active fixe (inclusiv reparatii capitale)		7.979	1.108.000	708.000	1.108.000	598.497	573.497	25.000	309.662
6702					CULTURA, RECREERE SI RELIGIE		5.470.198	64.074.450	42.573.460	58.279.739	38.906.054	21.216.374	17.689.680	24.496.046
	01				CHELTUIELI CURENTE		3.427	45.426.880	29.769.570	39.632.127	32.402.933	20.120.478	12.282.455	21.122.336
	20				TITLUL II BUNURI SI SERVICII			14.101.380	10.140.910	11.099.413	9.689.654	7.175.023	2.514.631	6.757.029
	20	01			Bunuri si servicii			11.846.070	8.096.600	10.505.504	9.321.420	7.046.557	2.274.863	6.644.899
	20	01	02		Materiale pentru curatenie			113.250	59.130	95.250	74.556	48.009	26.547	61.445
	20	01	03		Incalzit, iluminat si forta motrica			4.863.080	3.533.080	3.828.147	3.813.244	3.417.032	396.212	3.018.521
	20	01	04		Apa, canal si salubritate			301.000	268.500	270.000	265.000	196.904	68.096	187.439
	20	01	08		Posta, telecomunicatii, radio, tv, internet			44.600	44.600	43.850	43.850	26.951	16.899	22.866

Capi- tol	Sub- capi- tol	Pa- ra- gra- f / Titlu	Ar- ti- col	Ali- ne- at	Denumire indicator	Credite de angajament			Credite bugetare		Angajamente bugetare	Angajamente legale	Plati efectuate	Angajamente legale de platit	Cheltuieli efective
						aprobat la finele perioadei de raportare	trimestriale cumulate	aprobat la finele perioadei de raportare	trimestriale cumulate						
A						1	2	3	4	5	6	7	8=6-7	9	
B															
					FONDURI EXTERNE NERAMBURSABILE										
					CADRULUI FINANCIAR 2014-2020										
					Programe din Fondul European de Dezvoltare										
					Regionalia (FEDR)										
	58	01			Finantarea nationala	3.427	3.427	1.370.300	1.370.300	1.370.300	1.307.963		1.307.963	1.086.786	
	58	01	01		Finantarea externa nerambursabila	514	514	75.300	75.300	75.300	27.359		27.359	1.062.322	
	58	01	02		Cheltuieli neeligibile	2.913	2.913	420.000	420.000	420.000	415.604		415.604	20.529	
	58	01	03		TITLUL XI ALTE CHELTUIELI			875.000	875.000	875.000	865.000		865.000	3.935	
	59				Programe pentru tineret			10.974.320	6.764.800	10.271.094	6.013.996		2.297.773	3.625.560	
	59	08			Asociatii si fundatii			114.200	114.200	114.000	99.000		90.496	8.504	
	59	11			Sustinerea cultelor			10.356.520	6.350.000	9.656.520	5.650.000		2.064.493	3.494.844	
	59	12			Sume destinate finantarii programelor sportive realizate de structurile sportive de drept privat			403.000	200.000	402.991	167.413		60.697	106.716	
	59	20			Actiuni cu caracter stiintific si social-cultural										
	59	22			Titlul XII PROIECTE CU FINANTARE			30.640	30.640	30.640	30.640		30.640	15.496	
	60				DIN SUMELE REPRESENTAND ASISTENTA FINANCIARA NERAMBURSABILA AFERENTA PNRR			69.960	69.960	66.943	66.943		51.447	15.496	
	60	01			Fonduri europene nerambursabile			2.089.560	1.489.560						
	60	03			Sume aferente TVA			1.755.930	1.255.930						
	70				CHELTUIELI DE CAPITAL			333.630	233.630						
	71				TITLUL XV ACTIVE NEFINANCIARE			18.769.420	12.925.740	18.769.420	6.624.929		5.407.225	3.373.710	
	71	01			Active fixe			18.769.420	12.925.740	18.769.420	6.624.929		5.407.225	3.373.710	
	71	01	01		Constructii			18.444.420	12.600.740	18.444.420	6.410.732		5.261.536	747.783	
	71	01	01					704.170	704.170	704.170	423.461		144.539	66.973	

Capi- tol	Sub- capi- tol	Pa- ra- graf	Gru- pa / Titlu	Ar- ti- col	Al- ne- at	Denumire indicator	Credite de angajament			Credite bugetare		Angajamente legale	Plati efectuate	Angajamente legale de platit	Cheltuieli efective
							aprobate la finele perioadei de raportare	trimestriale cumulate	trimestriale cumulate	aprobate la finele perioadei de raportare	trimestriale cumulate				
A							1	2	3	4	5	6	7	8=6-7	9
						B									
			71	01	02	Masini, echipamente si mijloace de transport			527.200	527.200	527.200	439.956	156.137	283.819	51.827
			71	01	03	Mobilier, aparatura birotica si alte active corporale									129.305
			71	01	30	Alte active fixe									499.678
			71	03		(inclusiv reparatii capitale) Reparatii capitale aferente activelor fixe	5.250.791	215.466	17.213.050	11.369.370	17.213.050	5.547.315	714.137	4.833.178	
			84			PLATI EFECTUATE IN ANII PRECEDENTI SI RECUPERATE IN ANUL CURENT			325.000	325.000	325.000	214.197	68.508	145.689	2.625.927
			85			Titlul XXI PLATI EFECTUATE IN ANII PRECEDENTI SI RECUPERATE IN ANUL CURENT			-121.850	-121.850	-121.808	-121.808	-121.808		
			85	01		Plati efectuate in anii precedenti si recuperate in anul curent			-121.850	-121.850	-121.808	-121.808	-121.808		
			85	01	01	Plati efectuate in anii precedenti si recuperate in anul curent (SF)			-121.850	-121.850	-103.271	-103.271	-103.271		
			85	01	02	Plati efectuate in anii precedenti si recuperate in anul curent (SD)					-18.537	-18.537	-18.537		
6802			01			ASIGURARI SI ASISTENTA SOCIALA	36.432	36.432	56.019.960	35.302.550	28.916.337	28.558.615	28.345.719	212.896	29.418.706
			10			CHELTUIELI CURENTE			55.080.810	34.783.400	28.827.206	28.544.484	28.331.588	212.896	29.321.156
			10			TITLUL I CHELTUIELI DE PERSONAL			19.126.000	11.046.500	9.119.547	9.119.547	9.119.547		9.261.897
			10	01		Cheltuieli salariale in bani			18.231.500	10.705.000	8.816.695	8.816.695	8.816.695		8.955.375
			10	01	01	Salarii de baza			15.131.500	8.705.000	7.359.497	7.359.497	7.359.497		7.415.302
			10	01	05	Sporuri pentru conditii de munca			35.000	22.000	13.270	13.270	13.270		13.032
			10	01	06	Alte sporuri			40.000	26.000	14.177	14.177	14.177		13.465

Capi- tol	Sub- capi- tol	Pa- ra- graf	Gru- pa / Titlu	Ar- ti- col	Ali- ne- at	Denumire indicator	Credite de angajament		Credite bugetare		Angajamente legale	Plati efectuate	Angajamente legale de platit	Cheltuieli efective	
							aprobate la finele perioadei de raportare	trimestriale cumulate	aprobate la finele perioadei de raportare	trimestriale cumulate					
A						B	1	2	3	4	5	6	7	8=6-7	9
10	01	12				Indemnizatii platite unor persoane din afara unitatii			3.000	3.000	2.100	2.100		900	
10	01	13				Drepturi de delegare			2.000	2.000					
10	01	17				Indemnizatii de hrana			1.250.000	687.000	600.940	600.940		589.178	
10	01	30				Alte drepturi salariale in bani			1.770.000	1.260.000	826.711	826.711		923.498	
10	02					Cheltuieli salariale in natura			480.500	117.500	106.710	106.710		106.710	
10	02	06				Vouchere de vacanta			480.500	117.500	106.710	106.710		106.710	
10	03					Contributii			414.000	224.000	196.142	196.142		199.812	
10	03	07				Contributia asiguratorie pentru munca			414.000	224.000	196.142	196.142		199.812	
20						TITLUL II BUNURI SI SERVICII			2.173.950	1.741.000	1.144.139	1.144.139		1.222.055	
20	01					Bunuri si servicii			844.000	746.000	519.361	519.361		518.676	
20	01	01				Furnituri de birou			22.000	22.000	3.013	3.013		11.864	
20	01	02				Materiale pentru curatenie			7.000	7.000	1.732	1.732		5.354	
20	01	03				Incalzit, iluminat si forta motrica			208.000	198.000	181.604	181.604		157.834	
20	01	04				Apa, canal si salubritate			21.000	14.000	10.409	10.409		10.542	
20	01	08				Posta, telecomunicatii, radio, tv, internet			39.000	34.000	27.761	27.761		22.574	
20	01	09				Materiale si prestari de servicii cu caracter functional			17.000	17.000	4.829	4.829		9.112	
20	01	30				Alte bunuri si servicii pentru intretinere si functionare			530.000	454.000	290.013	290.013		301.396	
20	02					Reparatii curente			30.000	30.000	10.646	10.646		12.698	
20	03					Hrana			138.950	120.000	56.244	56.244		64.647	
20	03	01				Hrana pentru oameni			138.950	120.000	56.244	56.244		64.647	
20	04					Medicamente si materiale sanitare			4.000	4.000					
20	04	01				Medicamente			2.000	2.000					

Capi- tol	Sub- capi- tol	Pa- ra- graf	Gru- pa / Titlu	Ar- ti- col	Ali- ne- at	Denumire indicator	Credite de angajament		Credite bugetare		Angajamente legale	Plati efectuate	Angajamente legale de platit	Cheltuieli efective	
							aprobate la finele perioadei de raportare	trimestriale cumulate	aprobate la finele perioadei de raportare	trimestriale cumulate					
A						B	1	2	3	4	5	6	7	8-6-7	9
	20	04	02			Materiale sanitare			2.000	2.000					
	20	05				Bunuri de natura obiectelor de inventar			28.000	23.000					63.574
	20	05	01			Uniforme si echipament			3.000	3.000					898
	20	05	30			Alte obiecte de inventar			25.000	20.000					62.676
	20	06				Deplasari, detasari, transferari			8.000	8.000					
	20	06	01			Deplasari interne, detasari, transferari			4.000	4.000					
	20	06	02			Deplasari in strainatate			4.000	4.000					
	20	11				Carti, publicatii si materiale documentare									
	20	13				Pregatire profesionala			3.000	3.000					2.111
	20	14				Protectia muncii			5.000	5.000					
	20	30				Alte cheltuieli			3.000	3.000					
	20	30	02			Protocol si reprezentare			1.110.000	799.000					555.777
	20	30	30			Alte cheltuieli cu bunuri si servicii			1.000	1.000					845
	56					TITLUL VIII PROIECTE CU FINANTARE DIN FONDURI EXTERNE NERAMBURSABILE (FEN) POSTADERARE			1.109.000	798.000					554.932
	56	01				Programe din Fondul European de Dezvoltare Regionala (FEDR)									
	56	01	01			Finantarea nationala									
	56	01	02			Finantarea externa nerambursabila									
	56	01	03			Cheltuieli neeligibile									
	57					TITLUL VIII ASISTENTA SOCIALA									
	57	02				Ajutoare sociale			32.412.500	20.906.500					17.571.989
	57	02	01			Ajutoare sociale in numerar			32.412.500	20.906.500					17.571.989
	58					TITLUL X PROIECTE CU FINANTARE DIN			32.412.500	20.906.500					17.571.989

Capi- fol	Sub- capi- fol	Pa- ra- graf	Gru- pa / Titlu	Ar- ti- col	Ali- ne- at	Denumire indicator	Credite de angajament		Credite bugetare		Angajamente legale	Plati efectuate	Angajamente legale de platit	Cheltuieli efective	
							aprobate la finele perioadei de raportare	trimestriale cumulate	aprobate la finele perioadei de raportare	trimestriale cumulate					
A						B	1	2	3	4	5	6	7	8-6-7	9
7000	02			85	01	PRECEDENTI SI RECUPERATE IN ANUL CURENT			-35.849	-35.849	-35.849	-35.849			
				85	01	Plati efectuate in anii precedenti si recuperate in anul curent			-35.849	-35.849	-35.849	-35.849			
				85	01	Plati efectuate in anii precedenti si recuperate in anul curent (SF)			-35.849	-35.849	-35.849	-35.849			
						Partea IV-a SERVICII SI DEZVOLTARE									
						PUBLICA, LOCUINTE, MEDIU SI APE	236.816.650		395.669.460	207.888.790	371.930.311	229.999.353	109.229.921	72.719.457	
7002						LOCUINTE, SERVICII SI DEZVOLTARE PUBLICA	234.786.432		360.138.900	188.890.990	338.805.986	211.038.666	105.053.066	55.851.829	
						CHELTUIELI CURENTE	181.319.196		282.055.160	134.287.190	263.162.231	161.131.895	83.927.440	35.850.480	
						TITLUL II BUNURI SI SERVICII			35.241.700	25.356.410	33.016.354	27.707.428	10.197.583	19.188.004	
						Bunuri si servicii			29.886.700	21.571.410	29.019.434	25.269.820	9.033.205	17.726.759	
						Furnituri de birou			25.000	25.000	25.000	20.994	4.512	15.975	
						Materiale pentru curatenie			20.000	20.000	20.000	19.800	491	17.775	
						Incalzit, iluminat si forta motrica			22.694.700	15.778.150	22.081.337	20.211.244	7.701.780	14.176.822	
						Apa, canal si salubritate			800.000	600.000	635.461	634.461	412.170	212.117	
						Posta, telecomunicatii, radio, tv, internet			600.000	400.000	510.986	510.986	211.742	290.791	
						Materiale si prestari de servicii cu caracter functional			350.000	350.000	350.000	284.192	101.679	222.073	
						Alte bunuri si servicii pentru intretinere si functionare			5.397.000	4.398.260	5.396.650	3.588.143	600.831	2.791.206	
						Reparatii curente			1.580.000	1.580.000	724.337	603.880	88.410	693.926	
						Bunuri de natura obiectelor de inventar			95.000	75.000	2.575	2.575		363.125	
						Uniforme si echipament			15.000	15.000					
						Alte obiecte de inventar			80.000	60.000	2.575	2.575		363.125	

Capi- tol	Sub- capi- tol	Pa- ra- graf	Gru- pa / Titlu	Ar- fi- col	Ali- ne- at	Denumire indicator	Credite de angajament		Credite bugetare		Angajamente legale	Plati efectuate	Angajamente legale de platit	Cheltuieli efective		
							aprobate la finele perioadei de raportare	trimestriale cumulate	aprobate la finele perioadei de raportare	trimestriale cumulate						
A							1	2	3	4	5	6	7	8=6-7	9	
				20	30	Alte cheltuieli			3.680.000	2.130.000	3.270.008	1.831.153	755.185	1.075.968	404.194	
				20	30	Chirii			380.000	230.000	361.668	361.668	206.155	155.513	200.646	
				20	30	Alte cheltuieli cu bunuri si servicii			3.300.000	1.900.000	2.908.340	1.469.485	549.030	920.455	203.548	
				55		TITLUL VII ALTE TRANSFERURI			48.651.710	33.832.710	48.651.710	11.577.417	11.577.417		11.584.447	
				55	01	A. Transferuri interne			48.651.710	33.832.710	48.651.710	11.577.417	11.577.417		11.584.447	
				55	01	Investitii ale regiilor autonome si societatiilor comerciale cu capital de stat										
				55	01	Transferuri din bugetul local catre asociatiile de dezvoltare intercomuni-tate			45.107.960	31.776.960	45.107.960	11.246.649	11.246.649		11.253.679	
				56		TITLUL VIII PROIECTE CU FINANTARE DIN FONDURI EXTERNE NERAMBURSABILE (FEN)			3.543.750	2.055.750	3.543.750	330.768	330.768		330.768	
				56	01	POSTADERARE										42.449
				56	01	Programe din Fondul European de Dezvoltare Regionala (FEDR)										42.449
				56	01	Finantarea externa nerambursabila										23.583
				56	01	Cheltuieli neeligibile										18.866
				58		TITLUL X PROIECTE CU FINANTARE DIN FONDURI EXTERNE NERAMBURSABILE										
				58	01	CADRULUI FINANCIAR 2014-2020			176.760.210	62.907.930	176.760.210	117.113.093	44.293.356	72.819.737	1.211.743	
				58	01	Programe din Fondul European de Dezvoltare Regionala (FEDR)			176.760.210	62.907.930	176.760.210	117.113.093	44.293.356	72.819.737	1.211.743	
				58	01	Finantarea nationala			51.579.160	19.239.770	51.579.160	31.094.411	11.672.990	19.421.421	860.808	
				58	01	Finantarea externa nerambursabila			119.702.950	41.190.060	119.702.950	85.026.787	31.965.284	53.061.503	92.537	
				58	01	Cheltuieli neeligibile			5.478.100	2.478.100	5.478.100	991.895	655.082	336.813	258.398	

Capi- tol	Sub- capi- tol	Pa- ra- graf	Gru- pa / Titlu	Ar- ti- col	Al- ne- at	Denumire indicator	Credite de angajament			Credite bugetare		Angajamente legale	Plati efectuate	Angajamente legale de platit	Cheltuieli efective
							aprobate la finele perioadei de raportare	trimestriale cumulate	aprobate la finele perioadei de raportare	trimestriale cumulate	5				
A						B	1	2	3	4	5	6	7	8-6-7	9
59				11		TITLUL XI ALTE CHELTUIELI			7.992.830	4.353.830	4.733.957	4.733.957	3.823.837	910.120	3.823.837
59				11		Asociatii si fundatii			7.992.830	4.353.830	4.733.957	4.733.957	3.823.837	910.120	3.823.837
60						TITLUL XII PROIECTE CU FINANTARE DIN SUMELE REPRESENTAND ASISTENTA FINANCIARA NERAMBURSABILA AFERENTA PNRR									
60	01					Fonduri europene nerambursabile			13.408.710	7.836.310	74.054.490	48.317.506	27.192.385	21.125.121	20.001.349
60	03					Sume aferente TVA			11.267.820	6.643.960	72.803.600	47.069.205	25.944.084	21.125.121	20.001.349
70						CHELTUIELI DE CAPITAL			2.140.890	1.192.350	70.762.040	45.623.536	25.130.780	20.492.756	19.999.939
71	01					TITLUL XV ACTIVE NEFINANCIARE			53.467.236	52.884.550	490.000	10.256	10.012	244	1.645.380
71	01					Active fixe			72.803.600	51.633.660	107.000	63.682	63.682		172.372
71	01	01				Constructii			49.603.792	345.000	560.000	560.000			75.243
71	01	02				Masini, echipamente si mijloace de transport			107.000	107.000	69.605.040	45.549.598	25.057.086	20.492.512	18.106.944
71	01	03				Mobilier, aparatura birotica si alte active corporale			560.000	560.000	2.041.560	1.445.669	813.304	632.365	1.410
71	01	30				Alte active fixe (inclusiv reparatii capitale)			69.605.040	48.980.100	1.250.890	1.248.301	1.248.301		
71	03					Reparatii capitale aferente activelor fixe			2.041.560	1.641.560	1.250.890	1.248.301	1.248.301		
72						TITLUL XVI ACTIVE FINANCIARE		3.863.444							
72	01					Active financiare			1.250.890	1.250.890	1.250.890	1.248.301	1.248.301		
72	01	01				Participare la capitalul social al societatilor comerciale			1.250.890	1.250.890	1.250.890	1.248.301	1.248.301		
79						OPERATIUNI FINANCIARE			4.620.000	2.310.000	2.180.000	2.180.000	2.179.495	505	
81						TITLUL XIX RAMBURSARI DE CREDITE			4.620.000	2.310.000	2.180.000	2.180.000	2.179.495	505	

Capi- fol	Sub- capi- fol	Pa- ra- graf	Gru- pa / Titlu	Ar- ti- col	Al- ne- at	Denumire indicator	Credite de angajament		Credite bugetare		Angajamente bugetare	Angajamente legale	Plati efectuate	Angajamente legale de platit	Cheltuieli efective	
							aprobate la finele perioadei de raportare	trimestriale cumulate	aprobate la finele perioadei de raportare	trimestriale cumulate						
A						B	1	2	3	4	5	6	7	8-6-7	9	
79						OPERATIUNI FINANCIARE										
81						TITLUL XIX RAMBURSARI DE CREDITE			1.950.000	975.000	1.950.000	1.950.000	487.495	1.462.505		
81 04						Rambursarea imprumuturilor contractate pentru finantarea proiectelor cu finantare UE			1.950.000	975.000	1.950.000	1.950.000	487.495	1.462.505		
84						TITLUL XV PLATI EFECTUATE IN ANII PRECEDENTI SI RECUPERATE IN ANUL CURENT			1.950.000	975.000	1.950.000	1.950.000	487.495	1.462.505		
85						Titlul XXI PLATI EFECTUATE IN ANII PRECEDENTI SI RECUPERATE IN ANUL CURENT			-5.980	-5.980	-5.971	-5.971	-5.971			
85 01						Plati efectuate in anii precedenti si recuperate in anul curent			-5.980	-5.980	-5.971	-5.971	-5.971			
85 01 05						Plati efectuate in anii precedenti si recuperate in anul curent aferente fondurilor externe nerambursabile			-5.980	-5.980	-5.971	-5.971	-5.971			
8102						COMBUSTIBILI SI ENERGIE		90.134.514	275.544.120	154.816.120	260.393.436	161.659.568	77.896.547	83.763.021	47.056.316	
01						CHELTUIELI CURENTE		87.511.981	225.229.260	124.501.260	210.079.260	153.766.373	72.920.836	80.845.537	25.081.452	
20						TITLUL II BUNURI SI SERVICII			250.000	250.000	100.000	100.000		100.000		
20 30						Alte cheltuieli			250.000	250.000	100.000	100.000		100.000		
20 30 30						Alte cheltuieli cu bunuri si servicii			250.000	250.000	100.000	100.000		100.000		
40						TITLUL IV SUBVENTII			45.000.000	26.400.000	30.000.000	30.000.000	21.000.000	9.000.000	21.105.429	
40 03						Subventii pentru acoperirea diferentelor de pret si tarif			35.000.000	21.000.000	30.000.000	30.000.000	21.000.000	9.000.000	21.105.429	
40 30						Alte subventii			10.000.000	5.400.000						
55						TITLUL VII ALTE TRANSFERURI			30.445.000	8.317.000	30.445.000	3.477.761	3.477.761		3.477.761	

Capi- tol	Sub- capi- tol	Pa- ra- gra- ful	Gru- pa / Titlu	Ar- ti- col	Ali- ne- at	Denumire indicator	Credite de angajament			Credite bugetare		Angajamente legale	Plati efectuate	Angajamente legale de platit	Cheltuieli efective
							aprobat la finele perioadei de raportare	trimestriale cumulate	aprobat la finele perioadei de raportare	trimestriale cumulate	Angajamente bugetare				
A							1	2	3	4	5	6	7	8=6-7	9
						B									
	55	01				A. Transferuri interne			30.445.000	8.317.000	30.445.000	3.477.761	3.477.761		3.477.761
	55	01	12			Investitii ale regiilor autonome si societatilor comerciale cu capital de stat			30.445.000	8.317.000	30.445.000	3.477.761	3.477.761		3.477.761
	58					TITLUL X PROIECTE CU FINANTARE DIN FONDURI EXTERNE NERAMBURSABILE									
	58	01				CADRULUI FINANCIAR 2014-2020	87.511.981		149.534.260	89.534.260	149.534.260	120.188.612	48.443.075	71.745.537	498.262
	58	01				Programe din Fondul European de Dezvoltare Regionala (FEDR)	86.622.865		138.148.400	80.148.400	138.148.400	114.530.842	43.735.275	70.795.567	18.846
	58	01	01			Finantarea nationala	12.993.430		37.719.420	20.719.420	37.719.420	19.501.853	12.887.190	6.614.663	
	58	01	02			Finantarea externa nerambursabila	73.629.435		100.410.060	59.410.060	100.410.060	95.010.143	30.829.239	64.180.904	
	58	01	03			Cheltuieli neeligibile			18.920	18.920	18.920	18.846	18.846		18.846
	58	31				Mecanismele financiare Spatiul Economic European si Norvegian 2014-2021	889.116		11.385.860	9.385.860	11.385.860	5.657.770	4.707.800	949.970	479.409
	58	31	02			Finantare externa nerambursabila	133.367		3.671.860	3.671.860	3.671.860	2.969.144	2.952.480	16.664	479.409
	58	32				Fondul pentru relatii bilaterale aferent Mecanismelor financiare Spatiul Economic European si Norvegian 2014-2021	755.749		7.714.000	5.714.000	7.714.000	2.688.626	1.755.320	933.306	
	58	32	01			Finantare nationala	2.622.533		47.027.860	27.027.860	47.027.860	4.606.879	1.689.395	2.917.484	21.974.864
	58	32	02			Finantare externa nerambursabila	2.622.533		47.027.860	27.027.860	47.027.860	4.606.879	1.689.395	2.917.484	21.974.864
	70					CHELTUIELI DE CAPITAL	2.622.533		47.027.860	27.027.860	47.027.860	4.606.879	1.689.395	2.917.484	21.974.864
	71	01				TITLUL XV ACTIVE NEFINANCIARE									
	71	01				Active fixe									
	71	01	30			Alte active fixe (inclusiv reparatii capitale)	2.622.533		47.027.860	27.027.860	47.027.860	4.606.879	1.689.395	2.917.484	21.974.864
	79					OPERATIUNI FINANCIARE			3.287.000	3.287.000	3.286.316	3.286.316	3.286.316		21.974.864

Capi- tol	Sub- capi- tol	Pa- ra- graf	Gru- pa / Titlu	Ar- ti- col	Al- ne- at	Denumire indicator	Credite de angajament			Credite bugetare			Angajamente legale	Plati efectuate	Angajamente legale de platit	Cheltuieli efective	
							1	2	3	aprobate la finele perioadei de raportare	trimestriale cumulate	4					5
			A			B											
			81			TITLUL XIX RAMBURSARI DE CREDITE											
			81	04		Rambursarea imprumuturilor contractate pentru finantarea proiectelor cu finantare UE			3.287.000		3.287.000	3.286.316	3.286.316	3.286.316			
8302			01			AGRICULTURA, SILVICULTURA, SI VANATOARE											
			20			CHELTUIELI CURENTE											2.232
			20	05		TITLUL II BUNURI SI SERVICII											2.232
			20	05		Bunuri de natura obiectelor de inventar											2.232
			20	05	30	Alte obiecte de inventar											2.232
8402			01			TRANSPORTURI		257.251.793	353.151.260	176.367.810	318.356.867	230.976.882	67.446.696	163.530.186			95.151.477
			20			CHELTUIELI CURENTE		169.676.052	240.166.120	110.964.170	216.041.780	161.730.675	47.832.308	113.898.567			74.456.075
			20	02		TITLUL II BUNURI SI SERVICII			30.706.460	20.125.000	10.000.000	9.161.402	8.922.038	239.364			8.925.952
			20	02		Reparatii curente			30.706.460	20.125.000	10.000.000	9.161.402	8.922.038	239.364			8.923.720
			20	05		Bunuri de natura obiectelor de inventar											2.232
			20	05	30	Alte obiecte de inventar											2.232
			40			TITLUL IV SUBVENTII			54.000.000	31.000.000	54.000.000	54.000.000	28.143.575	25.856.425			29.453.868
			40	03		Subventii pentru acoperirea diferentelor de pret si tarif											
			40	30		Alte subventii			32.000.000	18.000.000	32.000.000	32.000.000	16.550.018	15.449.982			16.077.480
			55			TITLUL VII ALTE TRANSFERURI			22.000.000	13.000.000	22.000.000	22.000.000	11.593.557	10.406.443			13.376.388
			55	01		A. Transferuri interne			9.391.870	9.391.870	9.391.870	2.333.227	2.333.227				2.333.227
			55	01	12	Investitii ale regiilor autonome si societatilor comerciale cu capital de stat			9.391.870	9.391.870	9.391.870	2.333.227	2.333.227				2.333.227
			56			TITLUL VIII PROIECTE CU FINANTARE DIN			9.391.870	9.391.870	9.391.870	2.333.227	2.333.227				2.333.227

Capi- fol	Sub- capi- fol	Pa- ra- graf	Gru- pa / Titlu	Ar- ti- col	Ali- ne- at	Denumire indicator	Credite de angajament			Credite bugetare		Angajamente legale	Plati efectuate	Angajamente legale de platit	Cheltuieli efective
							aprobate la finele perioadei de raportare	trimestriale cumulate	aprobate la finele perioadei de raportare	trimestriale cumulate	Angajamente bugetare				
A						B	1	2	3	4	5	6	7	8=6-7	9
71	01	02				Masini, echipamente si mijloace de transport									
71	01	03				Mobilier, aparatura birotica si alte active corporale									
71	01	30				Alte active fixe									
79						(inclusiv reparatii capitale)		87.575.741	95.397.040	63.238.540	95.397.040	62.328.160	13.860.341	48.467.819	437.462
81	02					OPERATIUNI FINANCIARE			21.652.000	6.229.000	7.052.378	7.052.378	5.888.378	1.164.000	18.884
81	02					TITLUL XIX RAMBURSARI DE CREDITE			21.652.000	6.229.000	7.052.378	7.052.378	5.888.378	1.164.000	20.234.476
81	02	05				Rambursari de credite interne			2.328.000	1.164.000	2.328.000	2.328.000	1.164.000	1.164.000	
81	02	05				Rambursari de credite aferente datoriei publice interne locale			2.328.000	1.164.000	2.328.000	2.328.000	1.164.000	1.164.000	
81	04					Rambursarea imprumuturilor contractate pentru finantarea proiectelor cu finantare UE			19.324.000	5.065.000	4.724.378	4.724.378	4.724.378		
84						TITLUL XV PLATI EFECTUATE IN ANII PRECEDENTI SI RECUPERATE IN ANUL CURENT			-4.063.900	-4.063.900	-134.331	-134.331	-134.331		
85						Titlul XXI PLATI EFECTUATE IN ANII PRECEDENTI SI RECUPERATE IN ANUL CURENT			-4.063.900	-4.063.900	-134.331	-134.331	-134.331		
85	01					Plati efectuate in anii precedenti si recuperate in anul curent			-4.063.900	-4.063.900	-134.331	-134.331	-134.331		
85	01	01				Plati efectuate in anii precedenti si recuperate in anul curent (SF)			-4.014.770	-4.014.770	-82.817	-82.817	-82.817		
85	01	02				Plati efectuate in anii precedenti si recuperate in anul curent (SD)			-49.130	-49.130	-49.125	-49.125	-49.125		

Capi- tol	Sub- capi- tol	Pa- ra- graf	Gru- pa / Titlu	Ar- ti- col	Ali- ne- at	Denumire indicator	Credite de angajament		Credite bugetare		Angajamente legale	Plati efectuate	Angajamente legale de platit	Cheltuieli efective	
							aprobate la finele perioadei de raportare	trimestriale cumulate	aprobate la finele perioadei de raportare	trimestriale cumulate					
	A					B	1	2	3	4	5	6	7	8-6-7	9
	85	01	05			Plati efectuate in anii precedenti si recuperate in anul curent aferente fondurilor externe nerambursabile									
											-2.389	-2.389			

Conducatorul institutiei,

Conducatorul compartimentului
financiar-contabil

**CONTUL DE EXECUTIE AL BUGETULUI LOCAL - CHELTUIELI
SECTIUNEA DE DEZVOLTARE
30.06.2023**

Capi- tol	Sub- capi- tol	Pa- ra- graf	Gru- pa / Titlu	Ar- ti- col	Ali- ne- at	Denumire indicator	Credite de angajament			Credite bugetare			Angajamente legale	Plati efectuate	Angajamente legale de plati	Cheltuieli efective	
							1	2	3	aprobate la finele perioadei de raportare	trimestriale cumulate	4					5
5002						B											
						TOTAL CHELTUIELI											
	01					CHELTUIELI CURENTE	635.349.688	1.038.981.630	1.038.981.630	550.538.480	914.454.314	553.229.460	202.288.799	350.940.661	135.715.354		
	51					TITLUL VI TRANSFERURI INTRE UNITATI ALE ADMINISTRATIEI PUBLICE	480.125.435	745.606.040	745.606.040	363.815.100	639.137.669	407.222.340	142.554.981	264.667.359	65.320.713		
	51	02				Transferuri de capital		3.832.000	3.832.000	52.000	52.000	52.000	52.000		52.000		
	51	02	12			Transferuri pentru finantarea investi- tiilor la spitale		3.832.000	3.832.000	52.000	52.000	52.000	52.000		52.000		
	51	02	28			Transferuri din bugetele locale pentru finantarea cheltuielilor de capital din domeniul sanatatii		3.400.000	3.400.000								
	51	02	29			Alte transferuri de capital catre instituti publice	380.000										
	55					TITLUL VII ALTE TRANSFERURI		52.000	52.000	52.000	52.000	52.000	52.000		52.000		
	55	01				A. Transferuri interne	88.488.580	88.488.580	88.488.580	51.541.580	88.488.580	17.388.405	17.388.405		17.395.435		
	55	01	12			Investitii ale agentilor economici cu capital de stat	88.488.580	88.488.580	88.488.580	51.541.580	88.488.580	17.388.405	17.388.405		17.395.435		
	55	01	42			Transferuri din bugetul local catre asociațiile de dezvoltare intercomuni- tate	84.944.830	84.944.830	49.485.830		84.944.830	17.057.637	17.057.637		17.064.667		
	56					TITLUL VIII PROIECTE CU FINANTARE DIN FONDURI EXTERNE NERAMBURSABILE (FEN)		3.543.750	3.543.750	2.055.750	3.543.750	330.768	330.768		330.768		
	56	01				POSTADERARE											
	56	01				Programe din Fondul European de Dezvoltare Regionala (FEDR)											
	56	01	01			Finantarea nationala											
	56	01	02			Finantarea externa nerambursabila											

Capi- tol	Sub- capi- tol	Pa- ra- gra- f	Gru- pa / Titlu	Ar- ti- col	Ali- ne- at	Denumire indicator	Credite de angajament			Credite bugetare			Angajamente legale	Plati efectuate	Angajamente legale de platit	Cheltuieli efective
							1	2	3	4	5	6				
A							1	2	3	4	5	6	7	8=6-7	9	
B																
						FINANCIARA NERAMBURSABILA										
						APERENTA PNRR										
	60	01				Fonduri europene nerambursabile			105.128.190	48.931.140	3.114.703	3.114.703	3.114.703		3.114.703	
	60	03				Sume aferente TVA			88.347.780	40.292.020	2.620.848	2.620.848	2.620.848		2.620.848	
	70					CHELTUIELI DE CAPITAL			16.780.410	8.639.120	493.855	493.855	493.855		493.855	
	71					TITLUL XV ACTIVE NEFINANCIARE		155.224.253	264.649.020	175.540.810	263.651.280	134.341.755	49.531.463	84.810.292	70.394.641	
	71	01				Active fixe		155.224.253	263.398.130	174.289.920	262.400.390	133.093.454	48.283.162	84.810.292	70.394.641	
	71	01	01			Constructii		151.145.345	261.031.570	172.323.360	260.033.830	131.433.588	47.401.350	84.032.238	65.197.858	
	71	01	02			Masini, echipamente si mijloace de transport		159.974	5.058.850	3.138.850	4.542.850	1.789.438	1.154.816	634.622	1.927.633	
	71	01	03			Mobilier, aparatura birotica si alte active corporale			1.125.200	1.125.200	1.041.200	695.412	411.593	283.819	839.962	
	71	01	30			Alte active fixe (inclusiv reparatii capitale)			2.088.960	1.414.660	1.860.786	135.773	135.773		469.717	
	71	03				Reparatii capitale aferente activelor fixe			252.758.560	166.644.650	252.588.994	128.812.965	45.699.168	83.113.797	61.960.546	
	72					TITLUL XVI ACTIVE FINANCIARE		4.078.910	2.366.560	1.966.560	2.366.560	1.659.866	881.812	778.054	5.196.783	
	72	01				Active financiare			1.250.890	1.250.890	1.250.890	1.248.301	1.248.301			
	72	01	01			Participare la capitalul social al societatiilor comerciale			1.250.890	1.250.890	1.250.890	1.248.301	1.248.301			
	79					OPERATIUNI FINANCIARE			29.181.000	11.637.000	12.140.694	12.140.694	10.677.684	1.463.010		
	81					TITLUL XIX RAMBURSARI DE CREDITE			29.181.000	11.637.000	12.140.694	12.140.694	10.677.684	1.463.010		
	81	04				Rambursarea imprumuturilor contractate pentru finantarea proiectelor cu finantare UE			29.181.000	11.637.000	12.140.694	12.140.694	10.677.684	1.463.010		
	84					PLATI EFECTUATE IN ANII PRECEDENTI SI			29.181.000	11.637.000	12.140.694	12.140.694	10.677.684	1.463.010		

Capi- tol	Sub- capi- tol	Pa- ra- gra- ful	Gru- pa / Titlu	Ar- ti- col	Ali- ne- at	Denumire indicator	Credite de angajament			Credite bugetare			Angajamente legale	Plati efectuate	Angajamente legale de platit	Cheltuieli efective
							aprobate la finele perioadei de raportare	trimestriale cumulate	aprobate la finele perioadei de raportare	aprobate la finele perioadei de raportare	aprobate la finele perioadei de raportare	aprobate la finele perioadei de raportare				
A						B	1	2	3	4	5	6	7	8=6-7	9	
			85			RECUPERATE IN ANUL CURENT Titlul XXI PLATI EFECTUATE IN ANII PRECEDENTI SI RECUPERATE IN ANUL CURENT			-454.430	-454.430	-475.329	-475.329	-475.329	-475.329		
			85	01		Plati efectuate in anii precedenti si recuperate in anul curent			-454.430	-454.430	-475.329	-475.329	-475.329	-475.329		
			85	01	02	Plati efectuate in anii precedenti si recuperate in anul curent (SD)			-448.450	-448.450	-466.969	-466.969	-466.969	-466.969		
			85	01	05	Plati efectuate in anii precedenti si recuperate in anul curent aferente fondurilor externe nerambursabile			-5.980	-5.980	-8.360	-8.360	-8.360	-8.360		
5100	02					Partea I-a SERVICII PUBLICE GENERALE	14.254	14.254	10.784.350	3.941.970	7.412.970	1.476.043	1.284.870	191.173	664.936	
5102						AUTORITATI PUBLICE SI ACTIUNI EXTERNE	14.254	14.254	10.761.060	3.918.680	7.389.680	1.467.253	1.276.080	191.173	658.587	
			01			CHELTUIELI CURENTE	14.254	14.254	5.849.000	1.977.620	2.477.620	162.528	148.272	14.256	151.973	
			58			TITLUL X PROIECTE CU FINANTARE DIN FONDURI EXTERNE NERAMBURSABILE										
			58	02		CADRULUI FINANCIAR 2014-2020	14.254	14.254	2.477.620	1.977.620	2.477.620	162.528	148.272	14.256	151.973	
			58	02	01	Programe din Fondul Social European (FSE)	14.254	14.254	2.477.620	1.977.620	2.477.620	162.528	148.272	14.256	151.973	
			58	02	02	Finantarea nationala	2.136	2.136	371.640	371.640	371.640	24.379	22.241	2.138	144.288	
			60			Finantarea externa nerambursabila	12.118	12.118	2.105.980	1.605.980	2.105.980	138.149	126.031	12.118	7.685	
						Titlul XII PROIECTE CU FINANTARE DIN SUMELE REPRESENTAND ASISTENTA FINANCIARA NERAMBURSABILA AFERENTA PNRR			3.371.380							
			60	01		Fonduri europene nerambursabile			2.833.090							
			60	03		Summe aferente TVA			538.290							

Capi- tol	Sub- capi- tol	Pa- ra- graf	Gru- pa / Titlu	Ar- ti- col	Ali- ne- at	Denumire indicator	Credite de angajament			Credite bugetare			Angajamente legale	Plati efectuate	Angajamente legale de platit	Cheltuieli efective
							aprobate la finele perioadei de raportare	trimestriale cumulate	aprobate la finele perioadei de raportare	trimestriale cumulate	Angajamente bugetare	Angajamente legale				
A						B	1	2	3	4	5	6	7	8=6-7	9	
	70					CHELTUIELI DE CAPITAL			4.912.060	1.941.060	4.912.060	1.304.725	1.127.808	176.917	506.614	
	71					TITLUL XV ACTIVE NEFINANCIARE			4.912.060	1.941.060	4.912.060	1.304.725	1.127.808	176.917	506.614	
	71	01				Active fixe			4.912.060	1.941.060	4.912.060	1.304.725	1.127.808	176.917	506.614	
	71	01	01			Constructii									55.451	
	71	01	02			Masini, echipamente si mijloace de transport			200.000	200.000	200.000	191.774	191.774		99.119	
	71	01	03			Mobilier, aparatura birotica si alte active corporale									69.657	
	71	01	30			Alte active fixe (inclusiv reparatii capitale)			1.121.580	591.580	1.121.580	76.067	76.067		282.387	
5402						ALTE SERVICII PUBLICE GENERALE			3.590.480	1.149.480	3.590.480	1.036.884	859.967	176.917	282.387	
	70					CHELTUIELI DE CAPITAL			23.290	23.290	23.290	8.790	8.790		6.349	
	71					TITLUL XV ACTIVE NEFINANCIARE			23.290	23.290	23.290	8.790	8.790		6.349	
	71	01				Active fixe			23.290	23.290	23.290	8.790	8.790		6.349	
	71	01	03			Mobilier, aparatura birotica si alte active corporale									6.349	
	71	01	30			Alte active fixe (inclusiv reparatii capitale)			23.290	23.290	23.290	8.790	8.790		5.617	
6000	02					Partea II-a APARARE, ORDINE PUBLICA SI SIGURANTA NATIONALA									732	
6102						SIGURANTA NATIONALA			397.490	292.490	397.490	133.387	133.387		73.146	
	70					ORDINE PUBLICA SI SIGURANTA NATIONALA			397.490	292.490	397.490	133.387	133.387		73.146	
	71					CHELTUIELI DE CAPITAL			397.490	292.490	397.490	133.387	133.387		73.146	
	71	01				TITLUL XV ACTIVE NEFINANCIARE			397.490	292.490	397.490	133.387	133.387		73.146	
	71	01	01			Active fixe			397.490	292.490	397.490	133.387	133.387		73.146	
	71	01	02			Masini, echipamente si mijloace de transport			397.490	292.490	397.490	133.387	133.387		73.146	
									72.000	72.000	72.000				48.736	

Capi- tol	Sub- capi- tol	Pa- ra- graf	Gru- pa / Titlu	Ar- fi- col	Ali- ne- at	Denumire indicator	Credite de angajament			Credite bugetare		Angajamente legale	Plati efectuate	Angajamente legale de platit	Cheltuieli efective
							aprobate la finele perioadei de raportare	trimestriale cumulate	aprobate la finele perioadei de raportare	trimestriale cumulate	Angajamente bugetare				
A						B	1	2	3	4	5	6	7	8=6-7	9
			60	01		AFERENTA PNRR			74.370.880	37.252.070	3.114.703	3.114.703	3.114.703		3.114.703
			60	03		Fonduri europene nerambursabile			62.499.130	30.651.960	2.620.848	2.620.848	2.620.848		2.620.848
			70			Sume aferente TVA			11.871.750	6.600.110	493.855	493.855	493.855		493.855
			71			CHELTUIELI DE CAPITAL		3.741.732	16.649.800	12.886.480	16.586.080	8.216.407	3.583.362	4.633.045	3.223.578
			71	01		TITLUL XV ACTIVE NEFINANCIARE		3.741.732	16.649.800	12.886.480	16.586.080	8.216.407	3.583.362	4.633.045	3.223.578
			71	01		Active fixe		3.741.732	16.649.800	12.886.480	16.586.080	8.216.407	3.583.362	4.633.045	654.132
			71	01	01	Constructii		159.460	1.918.680	1.818.680	1.918.680	1.355.719	865.880	489.839	52.044
			71	01	02	Masini, echipamente si mijloace de transport									
			71	01	03	Mobilier, aparatura birotica si alte active corporale			135.000	135.000	135.000				8.755
			71	01	30	Alte active fixe		29.300							124.054
			71	03		(inclusiv reparatii capitale)									
			71	03		Reparatii capitale aferente activelor fixe		3.582.272	14.566.820	10.932.800	14.532.400	6.860.688	2.717.482	4.143.206	469.279
			84			PLATI EFECTUATE IN ANII PRECEDENTI SI RECUPERATE IN ANUL CURENT									
			85			Titlul XXI PLATI EFECTUATE IN ANII PRECEDENTI SI RECUPERATE IN ANUL CURENT			-33.010	-33.010	-33.004	-33.004	-33.004		2.569.446
			85	01		PLATI EFECTUATE IN ANII PRECEDENTI SI RECUPERATE IN ANUL CURENT			-33.010	-33.010	-33.004	-33.004	-33.004		
			85	01	02	Plati efectuate in anii precedenti si recuperate in anul curent			-33.010	-33.010	-33.004	-33.004	-33.004		
			85	01	02	Plati efectuate in anii precedenti si recuperate in anul curent (SD)			-33.010	-33.010	-33.004	-33.004	-33.004		
6602						SANATATE		32.395.443	74.036.420	48.289.700	67.705.700	44.139.191	17.005.055	27.134.136	912.981
			01			CHELTUIELI CURENTE		32.387.464	71.414.420	47.467.700	65.167.700	43.540.692	16.431.556	27.109.136	594.434

Capi- tol	Sub- capi- tol	Pa- ra- graf	Gru- pa / Titlu	Ar- ti- col	Ali- ne- at	Denumire indicator	Credite de angajament			Credite bugetare		Angajamente legale	Plati efectuate	Angajamente legale de platit	Cheltuieli efective		
							aprobate la finele perioadei de raportare	trimestriale cumulate	aprobate la finele perioadei de raportare	trimestriale cumulate							
A							1	2	3	4	5	6	7	8=6-7	9		
B																	
TITLUL VI TRANSFERURI INTRE UNITATI ALE ADMINISTRATIEI PUBLICE																	
	51		51	02		Transferuri de capital			3.780.000								
	51		51	02	12	Transferuri pentru finantarea investi- tiilor la spitale			3.780.000								
	51		51	02	28	Transferuri din bugetele locale pentru finantarea cheltuielilor de capital din domeniul sanatatii			3.400.000								
	58					TITLUL X PROIECTE CU FINANTARE DIN FONDURI EXTERNE NERAMBURSABILE			380.000								
	58		58	01		CADRULUI FINANCIAR 2014-2020			65.167.700	47.467.700	65.167.700	43.540.692	16.431.556	27.109.136	594.434		
						Programe din Fondul European de Dezvoltare Regionala (FEDR)											
	58		58	01	01	Finantarea nationala			65.167.700	47.467.700	65.167.700	43.540.692	16.431.556	27.109.136	594.434		
	58		58	01	02	Finantarea externa nerambursabila			9.053.060	6.853.060	9.053.060	5.851.096	3.526.701	2.324.395	383.810		
	58		58	01	03	Cheltuieli neeligibile			56.054.640	40.554.640	56.054.640	37.674.100	12.901.041	24.773.059	210.624		
	60					Titlul XII PROIECTE CU FINANTARE DIN SUMELE REPREZENTAND ASISTENTA FINANCIARA NERAMBURSABILA AFERENTA PNRR			60.000	60.000	60.000	15.496	3.814	11.682			
	60		60	01		Fonduri europene nerambursabile			2.466.720								
	60		60	03		Sume aferente TVA			2.072.870								
	70					CHELTUIELI DE CAPITAL			393.850								
	71		71	01		TITLUL XV ACTIVE NEFINANCIARE			7.979	822.000	2.538.000	598.499	573.499	25.000	318.547		
						Active fixe			2.622.000	822.000	2.538.000	598.499	573.499	25.000	318.547		
	71		71	01		Constructii			2.622.000	822.000	2.538.000	598.499	573.499	25.000	318.547		
	71		71	01	01				1.430.000	30.000	1.430.000	2	2	25.000	6.227		

Capi- tol	Sub- capi- tol	Pa- ra- graf	Gru- pa / Titlu	Ar- ti- col	Ali- ne- at	Denumire indicator	Credite de angajament		Credite bugetare		Angajamente legale	Plati efectuate	Angajamente legale de platit	Cheltuieli efective	
							aprobate la finele perioadei de raportare	trimestriale cumulate	aprobate la finele perioadei de raportare	trimestriale cumulate					
A							1	2	3	4	5	6	7	8=6-7	9
B															
	71	01	02			Masini, echipamente si mijloace de transport			84.000	84.000					2.658
	71	01	30			Alte active fixe (inclusiv reparatii capitale)	7.979		1.108.000	708.000		573.497	25.000	309.662	
6702						CULTURA, RECREERE SI RELIGIE	5.470.198		22.281.280	15.837.600	1.108.000	1.251.167	6.715.188	4.936.225	
	01					CHELTUIELI CURENTE	3.427		3.511.860	2.911.860	1.422.300	52.000	1.307.963	1.562.515	
	51					TITLUL VI TRANSFERURI INTRE UNITATI ALE ADMINISTRATIEI PUBLICE									
	51	02				Transferuri de capital			52.000	52.000	52.000	52.000		52.000	
	51	02	29			Alte transferuri de capital catre institutii publice			52.000	52.000	52.000	52.000		52.000	
	56					TITLUL VIII PROIECTE CU FINANTARE DIN FONDURI EXTERNE NERAMBURSABILE (FEN) POSTADERARE									423.729
	56	01				Programe din Fondul European de Dezvoltare Regionala (FEDR)									423.729
	56	01	01			Finantarea nationala									109.279
	56	01	02			Finantarea externa nerambursabila									311.065
	56	01	03			Cheltuieli neeligibile									3.385
	58					TITLUL X PROIECTE CU FINANTARE DIN FONDURI EXTERNE NERAMBURSABILE									
	58	01				CADRULUI FINANCIAR 2014-2020									
	58	01				Programe din Fondul European de Dezvoltare Regionala (FEDR)	3.427		1.370.300	1.370.300	1.370.300		1.307.963	1.086.786	
	58	01	01			Finantarea nationala	3.427		1.370.300	1.370.300	1.370.300		1.307.963	1.086.786	
	58	01	02			Finantarea externa nerambursabila	514		75.300	75.300	75.300		27.359	1.062.322	
	58	01	02			Finantarea externa nerambursabila	2.913		420.000	420.000	420.000		415.604	20.529	

Capi- tol	Sub- pa- ra- graf	Pa- ra- Titlu	Gru- pa / Titlu	Ar- ti- col	Ali- ne- at	Denumire indicator	Credite de angajament				Angajamente bugetare	Angajamente legale	Plati efectuate	Angajamente legale de platit	Cheltuieli efective
							1	2	3	4					
			A			B									
			85	01	02	Plati efectuate in anii precedenti si recuperate in anul curent (SD)									
6802						ASIGURARI SI ASISTENTA SOCIALA	36.432		1.665.000	814.980	457.258	311.425	145.833	149.302	
			01			CHELTUIELI CURENTE	36.432		690.000	690.000	407.278	261.445	145.833	51.752	
			56			TITLUL VIII PROIECTE CU FINANTARE DIN FONDURI EXTERNE NERAMBURSABILE (FEN) POSTADERARE								49.489	
			56	01		Programa din Fondul European de Dezvoltare Regionala (FEDR)								49.489	
			56	01	01	Finantarea nationala								10.219	
			56	01	02	Finantarea externa nerambursabila								34.651	
			56	01	03	Cheltuieli neeligibile								4.619	
			58			TITLUL X PROIECTE CU FINANTARE DIN FONDURI EXTERNE NERAMBURSABILE									
			58	01		CADRULUI FINANCIAR 2014-2020	36.432		690.000	690.000	407.278	261.445	145.833	2.263	
			58	01		Programa din Fondul European de Dezvoltare Regionala (FEDR)								2.263	
			58	01	01	Finantarea nationala	36.432		690.000	690.000	407.278	261.445	145.833	2.263	
			58	01	02	Finantarea externa nerambursabila	5.465		74.000	74.000	55.004	46.706	8.298	2.263	
			58	01	03	Cheltuieli neeligibile	30.967		306.000	306.000	225.630	152.669	72.961		
			70			CHELTUIELI DE CAPITAL			310.000	310.000	126.644	62.070	64.574	97.550	
			71			TITLUL XV ACTIVE NEFINANCIARE			975.000	124.980	49.980	49.980		97.550	
			71	01		Active fixe			975.000	124.980	49.980	49.980		97.550	
			71	01	01	Constructii			975.000	124.980	49.980	49.980		97.550	
			71	01	02	Masini, echipamente si mijloace de transport			516.000	555.000	49.980	49.980		51.310	
									241.000					19.033	

Capi- tol	Sub- capi- tol	Pa- ra- graf	Gru- pa / Titlu	Ar- fi- col	Ali- ne- at	Denumire indicator	Credite de angajament			Credite bugetare			Angajamente legale	Plati efectuate	Angajamente legale de planit	Cheltuieli efective
							aprobate la finele perioadei de raportare	trimestriale cumulate	aprobate la finele perioadei de raportare	trimestriale cumulate	Angajamente bugetare					
A							1	2	3	4	5	6	7	8-6-7	9	
						B										
	71	01	03			Mobilier, aparatura biroutica si alte active corporale			241.000	231.000	42.126	42.126	42.126	42.126	20.317	
	71	01	30			Alte active fixe (inclusiv reparatii capitale)			218.000	83.000	82.854	7.854	7.854	7.854	6.890	
7000	02					Partea IV-a SERVICII SI DEZVOLTARE PUBLICA, LOCUINTE, MEDIU SI APE	236.816.650		321.536.470	161.538.990	303.433.907	180.408.668	84.876.707	95.531.961	32.963.520	
7002						LOCUINTE, SERVICII SI DEZVOLTARE PUBLICA	234.786.432		317.128.810	159.405.190	301.280.107	178.821.713	84.876.350	93.945.363	32.839.988	
	01					CHELTUIELI CURENTE	181.319.196		238.820.630	104.576.950	225.411.920	128.690.510	55.870.773	72.819.737	12.838.639	
	55	01				TITLUL VII ALTE TRANSFERURI			48.651.710	33.832.710	48.651.710	11.577.417	11.577.417		11.584.447	
	55	01				A. Transferuri interne			48.651.710	33.832.710	48.651.710	11.577.417	11.577.417		11.584.447	
	55	01				Investitii ale regiilor autonome si societatilor comerciale cu capital de stat			45.107.960	31.776.960	45.107.960	11.246.649	11.246.649		11.253.679	
	55	01				Transferuri din bugetul local catre asociatiile de dezvoltare intercomuni- tate			3.543.750	2.055.750	3.543.750	330.768	330.768		330.768	
	56					TITLUL VIII PROIECTE CU FINANTARE DIN FONDURI EXTERNE NERAMBURSABILE (FEN)										42.449
	56	01				POSTADERARE										42.449
	56	01				Programe din Fondul European de Dezvoltare Regionala (FEDR)										42.449
	56	01				Finantarea externa nerambursabila										23.583
	56	01				Cheltuieli neeligibile										18.866
	58					TITLUL X PROIECTE CU FINANTARE DIN FONDURI EXTERNE NERAMBURSABILE										
						CADRULUI FINANCIAR 2014-2020	181.319.196		176.760.210	62.907.930	176.760.210	117.113.093	44.293.356	72.819.737	1.211.743	

Capi- tol	Sub- capi- tol	Pa- ra- graf	Gru- pa / Titlu	Ar- ti- col	Ali- ne- at	Denumire indicator	Credite de angajament			Credite bugetare		Angajamente legale	Plati efectuate	Angajamente legale de platit	Cheltuieli efective
							1	2	3	4	5				
			A			B									
			58	01		Programe din Fondul European de Dezvoltare Regionala (FEDR)									
			58	01	01	Finantarea nationala	181.319.196	176.760.210	62.907.930	176.760.210	117.113.093	44.293.356	72.819.737	1.211.743	
			58	01	02	Finantarea externa nerambursabila	27.197.879	51.579.160	19.239.770	51.579.160	31.094.411	11.672.990	19.421.421	860.808	
			58	01	03	Cheltuieli neeligibile	154.121.317	119.702.950	41.190.060	119.702.950	85.026.787	31.965.284	53.061.503	92.537	
			60			Titlul XII PROIECTE CU FINANTARE DIN SUMELE REPRESENTAND ASISTENTA FINANCIARA NERAMBURSABILA AFERENTA PNRR			2.478.100	5.478.100	991.895	655.082	336.813	258.398	
			60	01		Fonduri europene nerambursabile		13.408.710	7.836.310						
			60	03		Sume aferente TVA		11.267.820	6.643.960						
			70			CHELTUIELI DE CAPITAL		2.140.890	1.192.350						
			71	01		TITLUL XV ACTIVE NEFINANCIARE		74.054.490	52.884.550	74.054.490	48.317.506	27.192.385	21.125.121	20.001.349	
			71	01	01	Active fixe	53.467.236	72.803.600	51.633.660	72.803.600	47.069.205	25.944.084	21.125.121	20.001.349	
			71	01	01	Constructii	49.603.792	70.762.040	49.992.100	70.762.040	45.623.536	25.130.780	20.492.756	19.999.939	
			71	01	02	Masini, echipamente si mijloace de transport		490.000	345.000	490.000	10.256	10.012	244	1.645.380	
			71	01	03	Mobilier, aparatura birotica si alte active corporale		107.000	107.000	107.000	63.682	63.682		172.372	
			71	01	30	Alte active fixe (inclusiv reparatii capitale)		560.000	560.000	560.000				75.243	
			71	03		Reparatii capitale aferente activelor fixe	49.603.792	69.605.040	48.980.100	69.605.040	45.549.598	25.057.086	20.492.512	18.106.944	
			72	01		TITLUL XVI ACTIVE FINANCIARE		2.041.560	1.641.560	2.041.560	1.445.669	813.304	632.365	1.410	
			72	01		Active financiare	3.863.444	1.250.890	1.250.890	1.250.890	1.248.301	1.248.301			
			72	01	01	Participare la capitalul social al		1.250.890	1.250.890	1.250.890	1.248.301	1.248.301			

Capi- tol	Sub- capi- tol	Pa- ra- graf	Gru- pa / Titlu col	Ar- ti- col	Ali- ne- at	Denumire indicator	Credite de angajament			Credite bugetare		Angajamente legale	Plati efectuate	Angajamente legale de platit	Cheltuieli efective
							aprobate la finele perioadei de raportare	trimestriale cumulate	aprobate la finele perioadei de raportare	trimestriale cumulate	5				
A						B	1	2	3	4	5	6	7	8=6-7	9
			79			societatilor comerciale			1.250.890	1.250.890	1.250.890	1.248.301	1.248.301		
			81			OPERATIUNI FINANCIARE			4.620.000	2.310.000	2.180.000	2.180.000	2.179.495	505	
			81	04		TITLUL XIX RAMBURSARI DE CREDITE Rambursarea imprumuturilor contractate pentru finantarea proiectelor cu finantare UE			4.620.000	2.310.000	2.180.000	2.180.000	2.179.495	505	
			84			PLATI EFECTUATE IN ANII PRECEDENTI SI RECUPERATE IN ANUL CURENT			4.620.000	2.310.000	2.180.000	2.180.000	2.179.495	505	
			85			Titlul XXI PLATI EFECTUATE IN ANII PRECEDENTI SI RECUPERATE IN ANUL CURENT			-366.310	-366.310	-366.303	-366.303	-366.303		
			85	01		Plati efectuate in anii precedenti si recuperate in anul curent			-366.310	-366.310	-366.303	-366.303	-366.303		
			85	01	02	Plati efectuate in anii precedenti si recuperate in anul curent (SD)		2.030.218	4.407.660	2.153.800	2.153.800	1.586.955	357	1.586.598	123.532
7402			01			PROTECTIA MEDIULUI			-366.310	-366.310	-366.303	-366.303	-366.303		
			60			CHELTUIELI CURENTE			2.253.860						
			60			Titlul XII PROIECTE CU FINANTARE DIN SUMELE REPRESENTAND ASISTENTA FINANCIARA NERAMBURSABILA AFERENTA PNRR			2.253.860						
			60	01		Fonduri europene nerambursabile			1.894.000						
			60	03		Sume aferente TVA			359.860						
			70			CHELTUIELI DE CAPITAL		2.030.218	2.153.800	2.153.800	2.153.800	1.586.955	357	1.586.598	123.532
			71			TITLUL XV ACTIVE NEFINANCIARE		2.030.218	2.153.800	2.153.800	2.153.800	1.586.955	357	1.586.598	123.532
			71	01		Active fixe		2.030.218	2.153.800	2.153.800	2.153.800	1.586.955	357	1.586.598	123.532

Capi- tol	Sub- pa- ra- graf	Gru- ps / Titlu	Ar- ti- col	Al- at	Denumire indicator	Credite de angajament				Angajamente legale	Plati efectuate	Angajamente legale de platit	Cheltuieli efective
						1	2	3	4				
		A			B								
		71	01	01	Constructii								45.668
		71	01	03	Mobilier, aparatura birouica si alte active corporale								9.559
		71	01	30	Alte active fixe (inclusiv reparatii capitale)								68.305
8000	02				Partea V-a ACTIUNI ECONOMICE	2.030.218	2.153.800	2.153.800	2.153.800	2.153.800	1.586.598	1.586.598	68.305
8002					ACTIUNI GENERALE ECONOMICE, SI DE MUNCA	352.333.962	514.420.820	514.420.820	266.395.060	492.651.059	305.753.989	216.416.092	82.793.128
		01			CHELTUIELI CURENTE	4.947.655	14.000.130	14.000.130	10.138.360	10.246.939	8.624.124	5.482.974	70.932
		56			TITLUL VIII PROIECTE CU FINANTARE DIN FONDURI EXTERNE NERAMBURSABILE (FEN) POSTADERARE	4.635.612	10.389.340	10.389.340	8.379.340	6.636.140	6.114.557	3.549.386	70.932
		56	01		Programe din Fondul European de Dezvoltare Regionala (FEDR)								60.327
		56	01	01	Finantarea nationala								58.946
		56	01	02	Finantarea externa nerambursabila								24.046
		56	01	03	Cheltuieli neeligibile								26.948
		56	02		Programe din Fondul Social European (FSE)								7.952
		56	02	03	Cheltuieli neeligibile								1.581
		58			TITLUL X PROIECTE CU FINANTARE DIN FONDURI EXTERNE NERAMBURSABILE	4.635.612	6.636.140	6.636.140	6.126.140	6.636.140	6.114.557	3.549.386	10.405
		58	01		CADRULUI FINANCIAR 2014-2020								10.405
		58	01		Programe din Fondul European de Dezvoltare Regionala (FEDR)								10.405
		58	01	01	Finantarea nationala	695.342	846.020	846.020	846.020	846.020	840.292	456.225	10.405
		58	01	02	Finantarea externa nerambursabila	3.940.270	5.270.120	5.270.120	5.270.120	5.270.120	5.267.740	3.091.361	10.405

Capi- tol	Sub- capi- tol	Pa- ra- graf	Ar- ti- col	Ali- ne- at	Denumire indicator	Credite de angajament		Credite bugetare		Angajamente bugetare	Angajamente legale	Plati efectuate	Angajamente legale de platit	Cheltuieli efective
						aprobate la finele perioadei de raportare	trimestriale cumulate	aprobate la finele perioadei de raportare	trimestriale cumulate					
A						1	2	3	4	5	6	7	8=6-7	9
					B									
	58	01	03		Cheltuieli neeligibile			520.000	10.000	520.000	6.525	4.725	1.800	
	60				Titlul XII PROIECTE CU FINANTARE DIN SUMELE REPREZENTAND ASISTENTA FINANCIARA NERAMBURSABILA AFERENTA PNRR			3.753.200	2.253.200					
	60	01			Fonduri europene nerambursabile			3.160.170	1.660.170					
	60	03			Sume aferente TVA			593.030	593.030					
	70				CHELTUIELI DE CAPITAL		312.043	1.666.770	790.000	1.666.770	565.538	94.455	471.083	
	71				TITLUL XV ACTIVE NEFINANCIARE		312.043	1.666.770	790.000	1.666.770	565.538	94.455	471.083	
	71	01			Active fixe		312.043	1.666.770	790.000	1.666.770	565.538	94.455	471.083	
	71	01	30		Alte active fixe (inclusiv reparatii capitale)		312.043	1.666.770	790.000	1.666.770	565.538	94.455	471.083	
	79				OPERATIUNI FINANCIARE			1.950.000	975.000	1.950.000	1.950.000	487.495	1.462.505	
	81				TITLUL XIX RAMBURSARI DE CREDITE			1.950.000	975.000	1.950.000	1.950.000	487.495	1.462.505	
	81	04			Rambursarea imprumuturilor contractate pentru finantarea proiectelor cu finantare UE			1.950.000	975.000	1.950.000	1.950.000	487.495	1.462.505	
	84				TITLUL XV PLATI EFECTUATE IN ANII PRECEDENTI SI RECUPERATE IN ANUL CURENT			-5.980	-5.980	-5.971	-5.971	-5.971		
	85				Titlul XXI PLATI EFECTUATE IN ANII PRECEDENTI SI RECUPERATE IN ANUL CURENT			-5.980	-5.980	-5.971	-5.971	-5.971		
	85	01			Plati efectuate in anii precedenti si recuperate in anul curent			-5.980	-5.980	-5.971	-5.971	-5.971		
	85	01	05		Plati efectuate in anii precedenti si			-5.980	-5.980	-5.971	-5.971	-5.971		

Capi- tol	Sub- capi- tol	Pa- ra- gra- f	Gru- pa / Titlu	Ar- ti- col	Ali- ne- at	Denumire indicator	Credite de angajament			Credite bugetare			Angajamente legale	Plati efectuate	Angajamente legale de platit	Cheltuieli efective
							aprobate la finele perioadei de raportare	trimestriale cumulate	aprobate la finele perioadei de raportare	trimestriale cumulate	Angajamente bugetare	Angajamente legale				
A							1	2	3	4	5	6	7	8=6-7	9	
						B										
						recuperate in anul curent aferente fondurilor externe nerambursabile										
8102						COMBUSTIBILI SI ENERGIE		90.134.514	230.294.120	-5.980	128.166.120	230.293.436	131.559.568	56.896.547	74.663.021	25.950.887
			01			CHELTUIELI CURENTE		87.511.981	179.979.260		97.851.260	179.979.260	123.666.373	51.920.836	71.745.537	3.976.023
			55			TITLUL VII ALTE TRANSFERURI			30.445.000		8.317.000	30.445.000	3.477.761	3.477.761		3.477.761
			55	01		A. Transferuri interne			30.445.000		8.317.000	30.445.000	3.477.761	3.477.761		3.477.761
			55	01	12	Investitii ale regiilor autonome si societatilor comerciale cu capital de stat			30.445.000		8.317.000	30.445.000	3.477.761	3.477.761		3.477.761
			58			TITLUL X PROIECTE CU FINANTARE DIN FONDURI EXTERNE NERAMBURSABILE										
						CADRULUI FINANCIAR 2014-2020		87.511.981	149.534.260		89.534.260	149.534.260	120.188.612	48.443.075	71.745.537	498.262
			58	01		Programe din Fondul European de Dezvoltare Regionala (FEDR)										
			58	01	01	Finantarea nationala		86.622.865	138.148.400		80.148.400	138.148.400	114.530.842	43.735.275	70.795.567	18.846
			58	01	02	Finantarea externa nerambursabila		12.993.430	37.719.420		20.719.420	37.719.420	19.501.853	12.887.190	6.614.663	
			58	01	03	Cheltuieli neeligibile		73.629.435	100.410.060		59.410.060	100.410.060	95.010.143	30.829.239	64.180.904	
			58	31		Mecanismele financiare Spatiul Economic European si Norvegian 2014-2021			18.920		18.920	18.920	18.846	18.846		18.846
			58	31	02	Finantare externa nerambursabila										7
			58	32		Fondul pentru relatii bilaterale aferent Mecanismelor financiare Spatiul Economic European si Norvegian 2014-2021		889.116	11.385.860		9.385.860	11.385.860	5.657.770	4.707.800	949.970	479.409
			58	32	01	Finantare nationala		133.367	3.671.860		3.671.860	3.671.860	2.969.144	2.952.480	16.664	479.409
			58	32	02	Finantare externa nerambursabila		755.749	7.714.000		5.714.000	7.714.000	2.688.626	1.755.320	933.306	
			70			CHELTUIELI DE CAPITAL		2.622.533	47.027.860		27.027.860	47.027.860	4.606.879	1.689.395	2.917.484	21.974.864

Capi- tol	Sub- capi- tol	Pa- ra- graf	Gru- pa / Titlu	Ar- ti- col	Ali- ne- at	Denumire indicator	Credite de angajament			Credite bugetare			Angajamente legale	Plati efectuate	Angajamente legale de platit	Cheltuieli efective	
							aprobate la finele perioadei de raportare	trimestriale cumulate	1	2	3	4					5
A							B										
						Regionala (FEDR)											
	58	01	01			Finantarea nationala	169.676.052	142.648.910	50.344.300	142.648.910	96.235.046	8.432.768	87.802.278	33.713.274			
	58	01	02			Finantarea externa nerambursabila	25.451.408	17.217.960	7.909.800	17.217.960	13.358.252	1.383.418	11.974.834	5.904.353			
	58	01	03			Cheltuieli neeligibile	144.224.644	107.839.950	34.263.500	107.839.950	82.324.615	6.836.083	75.488.532	24.820.617			
	60					Titlul XII PROIECTE CU FINANTARE DIN SUMELE REPREZENTAND ASISTENTA FINANCIARA NERAMBURSABILA AFERENTA PNRR		17.591.000	8.171.000	17.591.000	552.179	213.267	338.912	2.988.304			
	60	01				Fonduri europene nerambursabile		3.413.880	100.000								
	60	03				Sume aferente TVA		2.864.770	80.000								
	70					CHELTUIELI DE CAPITAL	87.575.741	95.397.040	63.238.540	95.397.040	62.328.160	13.860.341	48.467.819	20.695.402			
	71					TITLUL XV ACTIVE NEFINANCIARE	87.575.741	95.397.040	63.238.540	95.397.040	62.328.160	13.860.341	48.467.819	20.695.402			
	71	01				Active fixe	87.575.741	95.397.040	63.238.540	95.397.040	62.328.160	13.860.341	48.467.819	20.695.402			
	71	01	01			Constructii								4.580			
	71	01	02			Masini, echipamente si mijloace de transport											
	71	01	03			Mobilier, aparatura birotica si alte active corporale											
	71	01	30			Alte active fixe											
						(inclusiv reparatii capitale)	87.575.741	95.397.040	63.238.540	95.397.040	62.328.160	13.860.341	48.467.819	20.234.476			
	79					OPERATIUNI FINANCIARE		19.324.000	5.065.000	4.724.378	4.724.378	4.724.378					
	81					TITLUL XIX RAMBURSARI DE CREDITE		19.324.000	5.065.000	4.724.378	4.724.378	4.724.378					
	81	04				Rambursarea imprumuturilor contractate pentru finantarea proiectelor cu finantare UE				4.724.378	4.724.378						
	84					TITLUL XV PLATI EFECTUATE IN ANII		19.324.000	5.065.000	4.724.378	4.724.378						

Capi- tol	Sub- capi- tol	Pa- ra- graf	Gru- pa / Titlu col	Ali- ne- at	Denumire indicator	Credite de angajament		Credite bugetare		Angajamente legale	Plati efectuate	Angajamente legale de platit	Cheltuieli efective	
						aprobate la finele perioadei de raportare	trimestriale cumulate	aprobate la finele perioadei de raportare	trimestriale cumulate					
A						1	2	3	4	5	6	7	8=6-7	9
B														
PRECEDENTI SI RECUPERATE IN ANUL CURENT								-49.130	-49.130	-51.514	-51.514	-51.514	-51.514	
Titlul XXI PLATI EFECTUATE IN ANII PRECEDENTI SI RECUPERATE IN ANUL CURENT								-49.130	-49.130	-51.514	-51.514	-51.514	-51.514	
85	01				Plati efectuate in anii precedenti si recuperate in anul curent			-49.130	-49.130	-51.514	-51.514	-51.514	-51.514	
85	01	02			Plati efectuate in anii precedenti si recuperate in anul curent (SD)			-49.130	-49.130	-49.125	-49.125	-49.125	-49.125	
85	01	05			Plati efectuate in anii precedenti si recuperate in anul curent aferente fondurilor externe nerambursabile					-2.389	-2.389	-2.389	-2.389	

Conducatorul institutiei,

Conducatorul compartimentului
financiar-contabil

**CONTUL DE EXECUTIE AL BUGETULUI LOCAL - CHELTUIELI
SECTIUNEA DE FUNCTIONARE
30.06.2023**

Capi- tol	Sub- capi- tol	Pa- ra- graf	Gru- pa / Titlu	Ar- fi- col	Ali- ne- at	Denumire indicator	Credite de angajament			Credite bugetare		Angajamente bugetare	Angajamente legale	Plati efectuate	Angajamente legale de platit	Cheltuieli efective
							1	2	3	4						
										aprobate la finele perioadei de raportare	trimestriale cumulate					
5002						B	1	2	3	4	5	6	7	8=6-7	9	
						TOTAL CHELTUIELI	482.435.160		280.848.850	354.309.690	325.884.206	221.527.867	104.356.339	227.628.880		
						CHELTUIELI CURENTE	484.742.250		284.319.940	352.695.726	324.270.242	221.077.903	103.192.339	227.628.880		
						TITLUL I CHELTUIELI DE PERSONAL	89.639.700		47.602.260	74.741.894	74.737.500	42.948.632	31.788.868	43.929.756		
						Cheltuieli salariale in bani	85.366.850		45.086.250	71.271.302	71.266.908	40.712.748	30.554.160	41.670.335		
						Salarii de baza	66.202.500		34.658.000	55.251.084	55.251.084	32.900.647	22.350.437	33.871.211		
						Sporuri pentru conditii de munca	754.000		382.000	324.960	324.960	324.960		349.284		
						Alte sporuri	2.404.000		1.281.000	2.378.177	2.378.177	1.249.098	1.129.079	1.271.869		
						Indemnizatii platite unor persoane din afara unitatii	744.000		376.000	740.100	740.100	318.823	421.277	340.373		
						Drepturi de delegare	28.000		15.000	21.000	21.000	12.226	8.774	10.003		
						Alocatii pentru transportul la si de la locul de munca	352.750		276.250	202.388	197.994	178.114	19.880	178.133		
						Indemnizatii de hrana	4.055.200		2.102.600	2.928.308	2.928.308	1.860.740	1.067.568	1.918.915		
						Alte drepturi salariale in bani	10.826.400		5.995.400	9.425.285	9.425.285	3.868.140	5.557.145	3.730.547		
						Cheltuieli salariale in natura	2.356.850		1.533.850	1.874.060	1.874.060	1.328.305	545.755	1.327.542		
						Norme de hrana	922.000		462.000	922.000	922.000	432.325	489.675	431.562		
						Vouchere de vacanta	1.434.850		1.071.850	952.060	952.060	895.980	56.080	895.980		
						Contributii	1.916.000		982.160	1.596.532	1.596.532	907.579	688.953	931.879		
						Contributia asiguratorie pentru munca	1.916.000		982.160	1.596.532	1.596.532	907.579	688.953	931.879		
						TITLUL II BUNURI SI SERVICII	157.094.510		101.829.180	111.808.174	90.000.504	71.193.126	18.807.378	74.457.190		
						Bunuri si servicii	103.068.910		66.370.220	90.042.244	71.176.597	54.681.809	16.494.788	58.036.595		
						Furnituri de birou	1.250.600		679.500	751.425	596.327	538.714	57.613	595.481		
						Materiale pentru curatenie	1.181.450		649.630	597.479	556.198	431.259	124.939	530.767		
						Incalzit, iluminat si forta motrica	43.452.790		31.117.100	36.738.953	34.768.458	26.002.184	8.766.274	27.678.413		
						Apa, canal si salubritate	33.230.300		17.875.850	31.852.785	18.289.636	15.139.879	3.149.757	17.153.785		
						Posta, telecomunicatii, radio, tv,										

Capi- tol	Sub- capi- tol	Pa- ra- graf	Gru- pa / Titlu	Ar- ti- col	Ali- ne- at	Denumire indicator	Credite de angajament				Credite bugetare		Angajamente legale	Platii efectuate	Angajamente legale de platit	Cheltuieli efective
							aprobate la finele perioadei de raportare	aprobate la finele perioadei de raportare	aprobate la finele perioadei de raportare	aprobate la finele perioadei de raportare	aprobate la finele perioadei de raportare	aprobate la finele perioadei de raportare				
A							1	2	3	4	5	6	7	8-6-7	9	
B																
5100	02		85			Titlul XXI PLATI EFECTUATE IN ANII PRECEDENTI SI RECUPERATE IN ANUL CURENT										
	85	01				Plati efectuate in anii precedenti si recuperate in anul curent	-4.635.090		-4.635.090	-714.036	-714.036	-714.036	-714.036			
	85	01	01			Plati efectuate in anii precedenti si recuperate in anul curent (SF)	-4.635.090		-4.635.090	-714.036	-714.036	-714.036	-714.036			
						Partea I-a SERVICII PUBLICE GENERALE AUTORITATI PUBLICE SI ACTIUNI EXTERNE	89.578.360		89.578.360	71.691.091	71.691.091	71.196.773	40.052.978	31.143.795	40.283.442	
5102			01			CHELTUIELI CURENTE	62.195.090		62.195.090	60.709.977	60.709.977	60.244.259	31.477.486	28.766.773	31.694.228	
	10		10			TITLUL I CHELTUIELI DE PERSONAL	62.391.270		62.391.270	33.829.270	33.829.270	60.440.432	31.673.659	28.766.773	31.694.228	
	10	01				Cheltuieli salariale in bani	50.914.990		50.914.990	26.193.990	26.193.990	50.909.990	24.652.230	26.257.760	25.194.932	
	10	01	01			Salarii de baza	49.113.990		49.113.990	24.944.990	24.944.990	49.108.990	23.482.519	25.626.471	24.012.373	
	10	01	06			Alte sporuri	37.423.000		37.423.000	19.010.000	19.010.000	37.423.000	18.968.333	18.454.667	19.563.416	
	10	01	12			Indemnizatii platite unor persoane din afara unitatii	2.270.000		2.270.000	1.206.000	1.206.000	2.270.000	1.194.917	1.075.083	1.219.095	
	10	01	13			Drepturi de delegare	738.000		738.000	370.000	370.000	738.000	316.723	421.277	339.473	
	10	01	17			Indemnizatii de hrana	25.000		25.000	12.000	12.000	20.000	12.000	8.000	9.777	
	10	01	30			Alte drepturi salariale in bani	1.833.000		1.833.000	917.000	1.833.000	1.833.000	831.342	1.001.658	837.826	
	10	02				Cheltuieli salariale in natura	6.824.990		6.824.990	3.429.990	6.824.990	6.824.990	2.159.204	4.665.786	2.042.786	
	10	02	06			Vouchere de vacanta	696.000		696.000	696.000	696.000	696.000	644.120	51.880	644.120	
	10	03				Contributii	696.000		696.000	696.000	696.000	696.000	644.120	51.880	644.120	
	10	03	07			Contributia asiguratorie pentru munca	1.105.000		1.105.000	553.000	1.105.000	1.105.000	525.591	579.409	538.439	
	20					TITLUL II BUNURI SI SERVICII	1.105.000		1.105.000	553.000	1.105.000	1.105.000	525.591	579.409	538.439	
	20	01				Bunuri si servicii	10.987.000		10.987.000	7.388.000	9.510.160	9.044.442	6.901.435	2.143.007	6.369.270	
	20	01	01			Furnituri de birou	8.350.000		8.350.000	5.510.000	7.494.831	7.289.680	5.256.927	2.032.753	4.761.654	
							650.000		370.000	560.000	410.000	363.584	46.416	377.370		

Capi- tol	Sub- capi- tol	Pa- ra- graf	Gru- pa / Titlu	Ar- ti- col	Ali- ne- at	Denumire indicator	Credite de angajament			Credite bugetare		Angajamente legale	Plati efectuate	Angajamente legale de platit	Cheltuieli efective					
							1	2	3	4						5	6	7	8-6-7	9
										aprobate la finele perioadei de raportare	trimestriale cumulate									
			A			B														
	20	01	02			Materiale pentru curatenie			200.000	190.000	200.000	190.000	95.679	94.321	96.025					
	20	01	03			Incalzit, iluminat si forta motrica			1.000.000	750.000	1.000.000	1.000.000	749.935	250.065	662.705					
	20	01	04			Apa, canal si salubritate			100.000	50.000	100.000	100.000	49.651	50.349	46.123					
	20	01	08			Posta, telecomunicatii, radio, tv, internet			1.300.000	750.000	1.148.600	1.148.600	618.130	530.470	579.753					
	20	01	09			Materiale si prestari de servicii cu caracter functional			100.000	100.000	100.000	94.131	79.964	14.167	49.096					
	20	01	30			Alte bunuri si servicii pentru intretinere si functionare			5.000.000	3.300.000	4.386.231	4.346.949	3.299.984	1.046.965	2.950.582					
	20	02				Reparatii curente			100.000	100.000					8					
	20	05				Bunuri de natura obiectelor de inventar			330.000	330.000	312.948	294.203	281.289	12.914	194.839					
	20	05	01			Uniforme si echipament			30.000	30.000	13.429	13.429	13.429		255					
	20	05	30			Alte obiecte de inventar			300.000	300.000	299.519	280.774	267.860	12.914	194.584					
	20	06				Deplasari, detasari, transferari			195.000	145.000	175.000	112.403	105.059	7.344	98.271					
	20	06	01			Deplasari interne, detasari, transferari			115.000	75.000	95.000	57.481	52.137	5.344	49.872					
	20	06	02			Deplasari in strainatate			80.000	70.000	80.000	54.922	52.922	2.000	48.399					
	20	11				Carti, publicatii si materiale documentare			59.640	51.640	50.830	50.830	49.131	1.699	48.303					
	20	13				Pregatire profesionala			60.000	45.000	49.032	33.072	27.072	6.000	39.072					
	20	14				Protectia muncii			20.000	10.000	11.000	2.420	2.420		2.420					
	20	30				Alte cheltuieli			1.872.360	1.196.360	1.416.519	1.261.834	1.179.537	82.297	1.224.703					
	20	30	02			Protocol si reprezentare			180.000	90.000	107.000	77.537	73.542	3.995	84.659					
	20	30	30			Alte cheltuieli cu bunuri si servicii			1.692.360	1.106.360	1.309.519	1.184.297	1.105.995	78.302	1.140.044					
	55					TITLUL VII ALTE TRANSFERURI														
	55	01				A. Transferuri interne			3.280	3.280										
	55	01	18			Alte transferuri curente interne			3.280	3.280										

Capi- tol	Sub- capi- tol	Pa- ra- graf	Gr- pa / Titlu	Ar- ti- col	Ali- ne- at	Denumire indicator	Credite de angajament			Credite bugetare		Angajamente legale	Plati efectuate	Angajamente legale de platit	Cheltuieli efective	
							aprobate la finele perioadei de raportare	trimestriale cumulate	trimestriale cumulate	aprobate la finele perioadei de raportare	trimestriale cumulate					
A							I	2	3	4	5	6	7	8=6-7	9	
B																
	59			40		TITLUL XI ALTE CHELTUIELI	486.000		486.000	244.000	486.000	486.000	119.994	366.006	130.026	
	59					Sume aferente persoanelor cu handicap neincadrate	486.000		486.000	244.000	486.000	486.000	119.994	366.006	130.026	
	84					PLATI EFECTUATE IN ANII PRECEDENTI SI RECUPERATE IN ANUL CURENT	-196.180		-196.180	-196.180	-196.173	-196.173	-196.173			
	85					Titlul XXI PLATI EFECTUATE IN ANII PRECEDENTI SI RECUPERATE IN ANUL CURENT	-196.180		-196.180	-196.180	-196.173	-196.173	-196.173			
	85	01				Plati efectuate in anii precedenti si recuperate in anul curent	-196.180		-196.180	-196.180	-196.173	-196.173	-196.173			
	85	01	01			Plati efectuate in anii precedenti si recuperate in anul curent (SF)	-196.180		-196.180	-196.180	-196.173	-196.173	-196.173			
5402						ALTE SERVICII PUBLICE GENERALE	3.483.290		3.483.290	1.885.360	3.443.527	3.414.927	1.703.077	1.711.850	1.747.282	
	01					CHELTUIELI CURENTE	3.483.290		3.483.290	1.885.360	3.443.527	3.414.927	1.703.077	1.711.850	1.747.282	
	10					TITLUL I CHELTUIELI DE PERSONAL	3.263.360		3.263.360	1.741.360	3.263.360	3.263.360	1.633.825	1.629.535	1.668.678	
	10	01				Cheltuieli salariale in bani	3.147.410		3.147.410	1.659.410	3.147.410	3.147.410	1.553.176	1.594.234	1.587.154	
	10	01	01			Salarii de baza	2.550.000		2.550.000	1.346.000	2.550.000	2.550.000	1.311.674	1.238.326	1.356.419	
	10	01	06			Alte sporuri	10.000		10.000	5.000	10.000	10.000	3.673	6.327	4.002	
	10	01	17			Indemnizatii de hrana	118.000		118.000	59.000	118.000	118.000	56.041	61.959	56.444	
	10	01	30			Alte drepturi salariale in bani	469.410		469.410	249.410	469.410	469.410	181.788	287.622	170.289	
	10	02				Cheltuieli salariale in natura	44.950		44.950	44.950	44.950	44.950	43.980	970	43.980	
	10	02	06			Vouchere de vacanta	44.950		44.950	44.950	44.950	44.950	43.980	970	43.980	
	10	03				Contributii	71.000		71.000	37.000	71.000	71.000	36.669	34.331	37.544	
	10	03	07			Contributia asiguratorie pentru munca	71.000		71.000	37.000	71.000	71.000	36.669	34.331	37.544	
	20					TITLUL II BUNURI SI SERVICII	175.000		175.000	120.000	135.527	106.927	67.437	39.490	76.729	
	20	01				Bunuri si servicii	165.000		165.000	120.000	135.056	106.456	67.437	39.019	75.344	

Capi- tol	Sub- pa- ra- graf	Gru- pa / Titlu col	Ar- ti- col	Ali- ne- at	Denumire indicator	Credite de angajament		Credite bugetare		Angajamente bugetare	Angajamente legale	Plati efectuate	Angajamente legale de platit	Cheltuieli efective
						aprobate la finele perioadei de raportare	trimestriale cumulate	aprobate la finele perioadei de raportare	trimestriale cumulate					
A						1	2	3	4	5	6	7	8=6-7	9
					B									
	20	01	01		Furnituri de birou			24.000	12.000	7.723	7.723	7.723	8=6-7	4.098
	20	01	03		Incalzit, iluminat si forta motrica			138.500	138.500	123.500	123.500	104.458	19.042	76.677
	20	01	04		Apa, canal si salubritate			8.300	6.000	5.300	5.300	2.911	2.389	2.647
	20	01	30		Alte bunuri si servicii pentru intretinere si functionare			94.700	76.600	49.853	49.853	42.543	7.310	44.621
	20	05			Bunuri de natura obiectelor de inventar			335.000	311.000	255.995	255.995	49.814	206.181	
	20	05	01		Uniforme si echipament			285.000	285.000	240.192	240.192	34.011	206.181	
	20	05	30		Alte obiecte de inventar			50.000	26.000	15.803	15.803	15.803		
	20	06			Deplasari, detasari, transferari			90.500	30.000	10.000	10.000	9.974	26	9.974
	20	06	01		Deplasari interne, detasari, transferari			90.500	30.000	10.000	10.000	9.974	26	9.974
	20	11			Carti, publicatii si materiale documentare			1.000	1.000					
	20	13			Pregatire profesionala			50.000	33.000	35.000	32.070	32.070		32.070
	20	14			Protectia muncii			10.000	10.000	5.315	5.315	5.315		5.315
	20	15			Munitii, furnituri si armament de natura activelor fixe pentru armata			4.000	4.000	3.927	3.927	3.927		530
	20	30			Alte cheltuieli			9.600	9.600					
	20	30	30		Alte cheltuieli cu bunuri si servicii			9.600	9.600					
	84				PLATI EFECTUATE IN ANII PRECEDENTI SI RECUPERATE IN ANUL CURENT			-8.890	-8.890	-8.889	-8.889	-8.889		
	85				Titlul XXI PLATI EFECTUATE IN ANII PRECEDENTI SI RECUPERATE IN ANUL CURENT			-8.890	-8.890	-8.889	-8.889	-8.889		
	85	01			Plati efectuate in anii precedenti si recuperate in anul curent			-8.890	-8.890	-8.889	-8.889	-8.889		
	85	01	01		Plati efectuate in anii precedenti si			-8.890	-8.890	-8.889	-8.889	-8.889		

Capi- tol	Sub- pa- ra- graf	Ar- ti- col	Ali- ne- at	Denumire indicator	Credite de angajament			Credite bugetare		Angajamente legale	Plati efectuate	Angajamente legale de platit	Cheltuieli efective
					aprobate la finele perioadei de raportare	trimestriale cumulate	aprobate la finele perioadei de raportare	trimestriale cumulate					
A				B	1	2	3	4	5	6	7	8=6-7	9
6500	02			recuperate in anul curent (SF)			-8.889	-8.889	-8.889	-8.889	-8.889	-8.889	
6502				Partea III-a CHELTUIELI SOCIAL-CULTURALE INVATAMANT			182.222.410	108.413.480	109.818.288	101.634.369	82.596.515	19.037.854	84.274.317
	01			CHELTUIELI CURENTE			77.069.680	42.405.470	39.944.205	38.927.143	30.930.844	7.996.299	31.606.227
	10	01		TITLUL I CHELTUIELI DE PERSONAL			77.102.770	42.438.560	40.006.793	38.989.731	30.993.432	7.996.299	31.606.227
	10	01		Cheltuieli salariale in bani			925.350	583.010	451.935	447.541	427.661	19.880	482.434
	10	01	15	Alocatii pentru transportul la si de la locul de munca			912.750	576.250	446.444	442.050	422.170	19.880	475.738
	10	01	17	Indemnizatii de hrana			352.750	276.250	202.388	197.994	178.114	19.880	178.133
	10	03		Contributii			560.000	300.000	244.056	244.056	244.056		297.605
	10	03	07	Contributia asiguratorie pentru munca			12.600	6.760	5.491	5.491	5.491		6.696
	20			TITLUL II BUNURI SI SERVICII			12.600	6.760	5.491	5.491	5.491		6.696
	20	01		Bunuri si servicii			31.282.820	18.947.460	15.320.854	15.164.508	14.399.010	765.498	14.957.606
	20	01	01	Furnituri de birou			21.802.140	14.365.510	12.287.478	12.165.329	11.651.979	513.350	12.401.045
	20	01	02	Materiale pentru curatenie			511.600	237.500	149.575	148.483	144.798	3.685	171.622
	20	01	03	Incalzit, iluminat si forta motrica			841.200	373.500	280.497	270.110	266.530	3.580	350.168
	20	01	04	Apa, canal si salubritate			14.483.510	10.654.370	9.474.365	9.388.866	9.005.374	383.492	9.555.349
	20	01	08	Posta, telecomunicatii, radio, tv, internet			2.163.500	1.249.750	995.215	984.115	929.394	54.721	940.315
	20	01	09	Materiale si prestari de servicii cu caracter functional			423.740	220.500	174.595	173.362	165.366	7.996	166.307
	20	01	30	Alte bunuri si servicii pentru intretinere si functionare			542.900	261.000	188.112	184.017	178.518	5.499	196.725
	20	02		Reparatii curente			2.835.690	1.368.890	1.025.119	1.016.376	961.999	54.377	1.020.559
	20	03		Hrana			3.459.250	1.794.450	1.007.214	1.007.214	816.221	190.993	787.351
	20	03	01	Hrana pentru oameni			1.702.590	951.400	951.400	951.400	951.400		953.045
							1.702.590	951.400	951.400	951.400	951.400		953.045

Capi- tol	Sub- capi- tol	Pa- ra- graf	Gru- ps / Titlu	Ar- ti- col	Ali- ne- at	Denumire indicator	Credite de angajament		Credite bugetare		Angajamente legale de platit	Plati efectuate	Angajamente legale	Cheltuieli efective
							1	2	3	4				
			A			B								
			59			sociala pentru gradinita			25.800	13.020	6.137	6.137	6.137	4.922
			59	01		TITLUL XI ALTE CHELTUIELI			16.046.870	8.120.870	6.968.524	6.950.678	6.964.478	13.800
			59	22		Burse			16.038.470	8.112.470	6.960.162	6.950.678	6.956.116	5.438
			84			Actiuni cu caracter stiintific si social-cultural			8.400	8.400	8.362	8.362	8.362	8.362
			85			PLATI EFECTUATE IN ANII PRECEDENTI SI RECUPERATE IN ANUL CURENT			-33.090	-33.090	-62.588	-62.588	-62.588	-62.588
			85	01		Titlul XXI PLATI EFECTUATE IN ANII PRECEDENTI SI RECUPERATE			-33.090	-33.090	-62.588	-62.588	-62.588	-62.588
			85	01		IN ANUL CURENT			-33.090	-33.090	-62.588	-62.588	-62.588	-62.588
			85	01	01	Plati efectuate in anii precedenti si recuperate in anul curent			-33.090	-33.090	-62.588	-62.588	-62.588	-62.588
			85	01	01	Plati efectuate in anii precedenti si recuperate in anul curent (SF)			-33.090	-33.090	-62.588	-62.588	-62.588	-62.588
6602						SANATATE			9.004.600	5.214.600	3.666.170	3.666.170	3.666.170	3.838.865
			01			CHELTUIELI CURENTE			9.004.600	5.214.600	3.666.170	3.666.170	3.666.170	3.838.865
			10			TITLUL I CHELTUIELI DE PERSONAL			7.940.000	4.192.000	3.527.062	3.527.062	3.527.062	3.688.379
			10	01		Cheltuieli salariale in bani			7.659.000	3.997.000	3.449.563	3.449.563	3.449.563	3.607.216
			10	01	01	Salarii de baza			5.798.000	2.897.000	2.618.587	2.618.587	2.618.587	2.824.706
			10	01	05	Sporuri pentru conditii de munca			719.000	360.000	311.690	311.690	311.690	336.252
			10	01	12	Indemnizatii platite unor persoane din afara unitatii			3.000	3.000				
			10	01	17	Indemnizatii de hrana			289.000	137.000	127.112	127.112	127.112	136.596
			10	01	30	Alte drepturi salariale in bani			850.000	600.000	392.174	392.174	392.174	309.662
			10	02		Cheltuieli salariale in natura			109.000	109.000				
			10	02	06	Vouchere de vacanta			109.000	109.000				

Capi- tol	Sub- capi- tol	Pa- ra- graf	Gru- pa / Titlu col at	Ali- ne- at	Denumire indicator	Credite de angajament		Credite bugetare		Angajamente bugetare	Angajamente legale	Plati efectuate	Angajamente legale de platit	Cheltuieli efective
						1	2	3	4					
			A		B									
	20	01	04		Apa, canal si salubritate			301.000	268.500	270.000	265.000	196.904	68.096	187.439
	20	01	08		Posta, telecomunicatii, radio, tv, internet			44.600	44.600	43.850	43.850	26.951	16.899	22.866
	20	01	09		Materiale si prestari de servicii cu caracter functional			12.000	12.000					
	20	01	30		Alte bunuri si servicii pentru intretinere si functionare			6.512.140	4.179.290	6.268.257	5.124.770	3.357.661	1.767.109	3.354.628
	20	02			Reparatii curente			30.000	30.000	29.403	18.755	14.755	4.000	12.754
	20	05			Bunuri de natura obiectelor de inventar			625.310	464.310	464.506	249.479	63.711	185.768	49.376
	20	05	01		Uniforme si echipament			7.000	6.000					1.200
	20	05	30		Alte obiecte de inventar			618.310	458.310	464.506	249.479	63.711	185.768	48.176
	20	30			Alte cheltuieli			1.600.000	1.550.000	100.000	100.000	50.000	50.000	50.000
	20	30	30		Alte cheltuieli cu bunuri si servicii			1.600.000	1.550.000	100.000	100.000	50.000	50.000	50.000
	51				TITLUL VI TRANSFERURI INTRE UNITATI ALE ADMINISTRATIEI PUBLICE			16.839.320	9.952.000	16.839.320	15.339.320	9.177.232	6.162.088	9.177.232
	51	01			Transferuri curente			16.839.320	9.952.000	16.839.320	15.339.320	9.177.232	6.162.088	9.177.232
	51	01	01		Transferuri catre institutiile publice			16.839.320	9.952.000	16.839.320	15.339.320	9.177.232	6.162.088	9.177.232
	59				TITLUL XI ALTE CHELTUIELI			10.974.320	6.764.800	10.271.094	6.013.996	3.716.223	2.297.773	3.625.560
	59	08			Programe pentru tineret			114.200	114.200	114.000	99.000	8.504	90.496	8.504
	59	11			Asociatii si fundatii			10.356.520	6.350.000	9.656.520	5.650.000	3.585.507	2.064.493	3.494.844
	59	12			Sustinerea cultelor			403.000	200.000	402.991	167.413	106.716	60.697	106.716
	59	20			Sume destinate finantarii programelor sportive realizate de structurile sportive de drept privat								30.640	
	59	22			Actiuni cu caracter stiintific si social-cultural			30.640	30.640	30.640	30.640	15.496	51.447	15.496
								69.960	69.960	66.943	66.943			

Capi- tol	Sub- capi- tol	Pa- ra- gra- f / Titlu	Ar- ti- col	Ali- ne- at	Denumire indicator	Credite de angajament			Credite bugetare		Angajamente legale	Plati efectuate	Angajamente legale de platit	Cheltuieli efective
						aprobate la finele perioadei de raportare	trimestriale cumulate	aprobate la finele perioadei de raportare	trimestriale cumulate					
A						1	2	3	4	5	6	7	8=6-7	9
					B									
	84				PLATI EFECTUATE IN ANII PRECEDENTI SI RECUPERATE IN ANUL CURENT			-121.850	-121.850	-103.271	-103.271	-103.271		
	85				Titlul XXI PLATI EFECTUATE IN ANII PRECEDENTI SI RECUPERATE IN ANUL CURENT			-121.850	-121.850	-103.271	-103.271	-103.271		
	85	01			Plati efectuate in anii precedenti si recuperate in anul curent			-121.850	-121.850	-103.271	-103.271	-103.271		
	85	01	01		Plati efectuate in anii precedenti si recuperate in anul curent (SF)			-121.850	-121.850	-103.271	-103.271	-103.271		
6802					ASIGURARI SI ASISTENTA SOCIALA			54.354.960	34.057.550	28.101.357	28.101.357	28.034.294	67.063	29.269.404
	01				CHELTUIELI CURENTE			54.350.810	34.093.400	28.137.206	28.137.206	28.070.143	67.063	29.269.404
	10				TITLUL I CHELTUIELI DE PERSONAL			19.126.000	11.046.500	9.119.547	9.119.547	9.119.547		9.261.897
	10	01			Cheltuieli salariale in bani			18.231.500	10.705.000	8.816.695	8.816.695	8.816.695		8.955.375
	10	01	01		Salarii de baza			15.131.500	8.705.000	7.359.497	7.359.497	7.359.497		7.415.302
	10	01	05		Sporuri pentru conditii de munca			35.000	22.000	13.270	13.270	13.270		13.032
	10	01	06		Alte sporuri			40.000	26.000	14.177	14.177	14.177		13.465
	10	01	12		Indemnizatii platite unor persoane din afara unitatii			3.000	3.000	2.100	2.100	2.100		900
	10	01	13		Drepturi de delegare			2.000	2.000					
	10	01	17		Indemnizatii de hrana			1.250.000	687.000	600.940	600.940	600.940		589.178
	10	01	30		Alte drepturi salariale in bani			1.770.000	1.260.000	826.711	826.711	826.711		923.498
	10	02			Cheltuieli salariale in natura			480.500	117.500	106.710	106.710	106.710		106.710
	10	02	06		Vouchere de vacanta			480.500	117.500	106.710	106.710	106.710		106.710
	10	03			Contributii			414.000	224.000	196.142	196.142	196.142		199.812
	10	03	07		Contributia asiguratorie pentru munca			414.000	224.000	196.142	196.142	196.142		199.812
	20				TITLUL II BUNURI SI SERVICH			2.173.950	1.741.000	1.144.139	1.144.139	1.144.139		1.222.055

Capi- tol	Sub- capi- tol	Pa- ra- gra- f	Ar- ti- col	Ali- ne- at	Denumire indicator	Credite de angajament		Credite bugetare		Angajamente legale de platit	Plati efectuate	Angajamente legale	Cheltuieli efective
						1	2	3	4				
		A			B								
	20	01			Bunuri si servicii			844.000	746.000	519.361	519.361	519.361	518.676
	20	01	01		Furnituri de birou			22.000	22.000	3.013	3.013	3.013	11.864
	20	01	02		Materiale pentru curatenie			7.000	7.000	1.732	1.732	1.732	5.354
	20	01	03		Incalzit, iluminat si forta motrica			208.000	198.000	181.604	181.604	181.604	157.834
	20	01	04		Apa, canal si salubritate			21.000	14.000	10.409	10.409	10.409	10.542
	20	01	08		Posta, telecomunicatii, radio, tv, internet			39.000	34.000	27.761	27.761	27.761	22.574
	20	01	09		Materiale si prestari de servicii cu caracter functional			17.000	17.000	4.829	4.829	4.829	9.112
	20	01	30		Alte bunuri si servicii pentru intretinere si functionare			530.000	454.000	290.013	290.013	290.013	301.396
	20	02			Reparatii curente			30.000	30.000	10.646	10.646	10.646	12.698
	20	03			Hrana			138.950	120.000	56.244	56.244	56.244	64.647
	20	03	01		Hrana pentru oameni			138.950	120.000	56.244	56.244	56.244	64.647
	20	04			Medicamente si materiale sanitare			4.000	4.000				64.647
	20	04	01		Medicamente			2.000	2.000				
	20	04	02		Materiale sanitare			2.000	2.000				
	20	05			Bunuri de natura obiectelor de inventar			28.000	23.000				63.574
	20	05	01		Uniforme si echipament			3.000	3.000				898
	20	05	30		Alte obiecte de inventar			25.000	20.000				62.676
	20	06			Deplasari, detasari, transferari			8.000	8.000				
	20	06	01		Deplasari interne, detasari, transferari			4.000	4.000				
	20	06	02		Deplasari in strainatate			4.000	4.000				
	20	11			Carti, publicatii si materiale documentare			3.000	3.000	2.111	2.111	2.111	2.111
	20	13			Pregatire profesionala			5.000	5.000				

Capi- tol	Sub- capi- tol	Pa- ra- graf	Gr- pa / Titlu	Ar- ti- col	Al- ne- at	Denumire indicator	Credite de angajament			Credite bugetare		Angajamente legale	Plati efectuate	Angajamente legale de platit	Cheltuieli efective
							1	2	3	4	5				
			A			B									
			20	14		Protectia muncii			3.000	3.000					560.349
			20	30		Alte cheltuieli			1.110.000	799.000			555.777		1.165
			20	30	02	Protocol si reprezentare			1.000	1.000			845		559.184
			20	30	30	Alte cheltuieli cu bunuri si servicii			1.109.000	798.000			554.932		18.544.257
			57			TITLUL VIII ASISTENTA SOCIALA			32.412.500	20.906.500			17.571.989		18.544.257
			57	02		Ajutoare sociale			32.412.500	20.906.500			17.571.989		18.544.257
			57	02	01	Ajutoare sociale in numerar			32.412.500	20.906.500			17.571.989		18.544.257
			59			TITLUL XI ALTE CHELTUIELI			678.360	399.400			301.531		241.195
			59	11		Asociatii si fundatii			200.000	120.000			76.000		76.000
			59	22		Actiuni cu caracter stiintific si social-cultural			74.400	74.400			74.398		7.335
			59	40		Sume aferente persoanelor cu handicap neincadrate			403.960	205.000			151.133		157.860
			84			PLATI EFECTUATE IN ANII PRECEDENTI SI RECUPERATE IN ANUL CURENT			-35.850	-35.850			-35.849		
			85			Titlul XXI PLATI EFECTUATE IN ANII PRECEDENTI SI RECUPERATE			-35.850	-35.850			-35.849		
			85	01		PLATI efectuate in anii precedenti si recuperate in anul curent			-35.850	-35.850			-35.849		
			85	01	01	PLati efectuate in anii precedenti si recuperate in anul curent (SF)			-35.850	-35.850			-35.849		
7000	02					Partea IV-a SERVICII SI DEZVOLTARE PUBLICA, LOCUINTE, MEDIU SI APE			74.132.990	46.329.800			49.590.685		39.755.937
7002						LOCUINTE, SERVICII SI DEZVOLTARE PUBLICA CHELTUIELI CURENTE			43.010.090	29.485.800			32.216.953		23.011.841
			01						43.234.530	29.710.240			32.441.385		23.011.841

Capi- tol	Sub- capi- tol	Pa- ra- graf	Ar- ti- col	Ali- ne- at	Denumire indicator	Credite de angajament			Credite bugetare		Angajamente legale	Plati efectuate	Angajamente legale de platit	Cheltuieli efective
						1	2	3	4	5				
A						B								
20	01				TITLUL II BUNURI SI SERVICII			35.241.700	25.356.410	33.016.354	27.707.428	17.509.845	10.197.583	19.188.004
20	01				Bunuri si servicii			29.886.700	21.571.410	29.019.434	25.269.820	16.236.615	9.033.205	17.726.759
20	01		01		Furnituri de birou			25.000	25.000	25.000	20.994	16.482	4.512	15.975
20	01		02		Materiale pentru curatenie			20.000	20.000	20.000	19.800	19.309	491	17.775
20	01		03		Incalziti, iluminat si forta motrica			22.694.700	15.778.150	22.081.337	20.211.244	12.509.464	7.701.780	14.176.822
20	01		04		Apa, canal si salubritate			800.000	600.000	635.461	634.461	222.291	412.170	212.117
20	01		08		Posta, telecomunicatii, radio, tv, internet			600.000	400.000	510.986	510.986	299.244	211.742	290.791
20	01		09		Materiale si prestari de servicii cu caracter functional			350.000	350.000	350.000	284.192	182.513	101.679	222.073
20	01		30		Alte bunuri si servicii pentru intretinere si functionare			5.397.000	4.398.260	5.396.650	3.588.143	2.987.312	600.831	2.791.206
20	02				Reparatii curente			1.580.000	1.580.000	724.337	603.880	515.470	88.410	693.926
20	05				Bunuri de natura obiectelor de inventar			95.000	75.000	2.575	2.575	2.575		363.125
20	05		01		Uniforme si echipament			15.000	15.000					
20	05		30		Alte obiecte de inventar			80.000	60.000	2.575	2.575	2.575		363.125
20	30				Alte cheltuieli			3.680.000	2.130.000	3.270.008	1.831.153	755.185	1.075.968	404.194
20	30		04		Chirii			380.000	230.000	361.668	361.668	206.155	155.513	200.646
20	30		30		Alte cheltuieli cu bunuri si servicii			3.300.000	1.900.000	2.908.340	1.469.485	549.030	920.455	203.548
59					TITLUL XI ALTE CHELTUIELI			7.992.830	4.353.830	4.733.957	4.733.957	3.823.837	910.120	3.823.837
59			11		Asociatii si fundatii			7.992.830	4.353.830	4.733.957	4.733.957	3.823.837	910.120	3.823.837
84					PLATI EFECTUATE IN ANII PRECEDENTI SI RECUPERATE IN ANUL CURENT			-224.440	-224.440	-224.432	-224.432	-224.432		
85					Titlul XXI PLATI EFECTUATE IN ANII PRECEDENTI SI RECUPERATE IN ANUL CURENT			-224.440	-224.440	-224.432	-224.432	-224.432		

Capi- tol	Sub- capi- tol	Pa- ra- graf	Gru- pa / Titlu	Ar- ti- col	Ali- ne- at	Denumire indicator	Credite de angajament			Credite bugetare		Angajamente legale de platit	Plati efectuate	Angajamente legale de platit	Cheltuieli efective
							aprobate la finele perioadei de raportare	trimestriale cumulate	aprobate la finele perioadei de raportare	trimestriale cumulate					
A							1	2	3	4	5	6	7	8=6-7	9
			85	01		B									
						Plati efectuate in anii precedenti si recuperate in anul curent	-224.440		-224.440	-224.440	-224.432	-224.432	-224.432		
			85	01	01	Plati efectuate in anii precedenti si recuperate in anul curent (SF)	-224.440		-224.440	-224.432	-224.432	-224.432	-224.432		
7402			01			PROTECTIA MEDIULUI	31.122.900		16.844.000	30.970.525	17.373.732	14.783.475	2.590.257		16.744.096
			20			CHELTUIELI CURENTE	31.122.900		16.844.000	30.970.525	17.373.732	14.783.475	2.590.257		16.744.096
			20	01		TITLUL II BUNURI SI SERVICII	31.105.500		16.826.600	30.953.125	17.356.332	14.783.475	2.572.857		16.744.096
			20	01		Bunuri si servicii	29.884.500		15.705.600	29.884.500	16.308.451	13.735.594	2.572.857		15.770.471
			20	01	04	Apa, canal si salubritate	29.834.500		15.685.600	29.834.500	16.288.451	13.727.288	2.561.163		15.753.378
			20	01	30	Alte bunuri si servicii pentru intretinere si functionare									
			20	05		Bunuri de natura obiectelor de inventar	50.000		20.000	50.000	20.000	8.306	11.694		17.093
			20	05	30	Alte obiecte de inventar	247.000		147.000	95.000	74.256	74.256			
			20	30		Alte cheltuieli	247.000		147.000	95.000	74.256	74.256			
			20	30	30	Alte cheltuieli cu bunuri si servicii	974.000		974.000	973.625	973.625	973.625	973.625		973.625
			59			TITLUL XI ALTE CHELTUIELI	974.000		974.000	973.625	973.625	973.625			973.625
			59	22		Actiuni cu caracter stiintific si social-cultural	17.400		17.400	17.400	17.400	17.400			
8000	02					Partea V-a ACTIUNI ECONOMICE	17.400		17.400	17.400	17.400	17.400			
8002						ACTIUNI GENERALE ECONOMICE, SI DE MUNCA	128.274.690		74.927.230	96.346.183	95.507.585	59.147.496	36.360.089		59.505.816
			01			CHELTUIELI CURENTE									17.987
			20			TITLUL II BUNURI SI SERVICII									17.987
			20	05		Bunuri de natura obiectelor de inventar									17.987
			20	05	30	Alte obiecte de inventar									17.987
8102						COMBUSTIBILI SI ENERGIE	45.250.000		26.650.000	30.100.000	30.100.000	21.000.000	9.100.000		21.105.429

Capi- tol	Sub- spa- ra- graf	Gru- pa / Titlu	Ar- ti- col	Ali- ne- at	Denumire indicator	Credite de angajament		Credite bugetare		Angajamente bugetare	Angajamente legale	Plati efectuate	Angajamente legale de platit	Cheltuieli efective
						aprobate la finele perioadei de raportare	trimestriale cumulate	aprobate la finele perioadei de raportare	trimestriale cumulate					
A					B	1	2	3	4	5	6	7	8=6-7	9
	01				CHELTUIELI CURENTE			45.250.000	26.650.000	30.100.000	30.100.000	21.000.000	9.100.000	21.105.429
	20				TITLUL II BUNURI SI SERVICII			250.000	250.000	100.000	100.000		100.000	
	20	30			Alte cheltuieli			250.000	250.000	100.000	100.000		100.000	
	20	30	30		Alte cheltuieli cu bunuri si servicii			250.000	250.000	100.000	100.000		100.000	
	40				TITLUL IV SUBVENTII			45.000.000	26.400.000	30.000.000	30.000.000	21.000.000	9.000.000	21.105.429
	40	03			Subventii pentru acoperirea diferentelor de pret si tarif			35.000.000	21.000.000	30.000.000	30.000.000	21.000.000	9.000.000	21.105.429
	40	30			Alte subventii			10.000.000	5.400.000					
8302					AGRICULTURA, SILVICULTURA, SI VANATOARE									
	01				CHELTUIELI CURENTE									2.232
	20				TITLUL II BUNURI SI SERVICII									2.232
	20	05			Bunuri de natura obiectelor de inventar									2.232
	20	05	30		Alte obiecte de inventar									2.232
8402					TRANSPORTURI			83.024.690	48.277.230	66.246.183	65.407.585	38.147.496	27.260.089	38.380.168
	01				CHELTUIELI CURENTE			84.711.460	51.128.000	64.001.000	63.162.402	37.066.313	26.096.089	38.380.168
	20				TITLUL II BUNURI SI SERVICII			30.706.460	20.125.000	10.000.000	9.161.402	8.922.038	239.364	8.925.952
	20	02			Reparatii curente			30.706.460	20.125.000	10.000.000	9.161.402	8.922.038	239.364	8.923.720
	20	05			Bunuri de natura obiectelor de inventar									2.232
	20	05	30		Alte obiecte de inventar									2.232
	40				TITLUL IV SUBVENTII			54.000.000	31.000.000	54.000.000	54.000.000	28.143.575	25.856.425	29.453.868
	40	03			Subventii pentru acoperirea diferentelor de pret si tarif									
	40	30			Alte subventii			32.000.000	18.000.000	32.000.000	32.000.000	16.550.018	15.449.982	16.077.480
	57				TITLUL VIII ASISTENTA SOCIALA			22.000.000	13.000.000	22.000.000	22.000.000	11.593.557	10.406.443	13.376.388
	57	02			Ajutoare sociale			5.000	3.000	1.000	1.000	700	300	348
	57	02			Ajutoare sociale			5.000	3.000	1.000	1.000	700	300	348

Capi- tol	Sub- capi- tol	Pa- ra- graf	Gru- pa / Titlu	Ar- ti- col	Ali- ne- at	Denumire indicator	Credite de angajament			Credite bugetare		Angajamente legale de platit	Plati efectuate	Cheltuieli efective
							1	2	3	4	5			
A						B								
	57	02	01			Ajutoare sociale in numerar			5.000	3.000	1.000	1.000	700	348
	79					OPERATIUNI FINANCIARE			2.328.000	1.164.000	2.328.000	2.328.000	1.164.000	1.164.000
	81					TITLUL XIX RAMBURSARI DE CREDITE			2.328.000	1.164.000	2.328.000	2.328.000	1.164.000	1.164.000
	81	02				Rambursari de credite interne			2.328.000	1.164.000	2.328.000	2.328.000	1.164.000	1.164.000
	81	02	05			Rambursari de credite aferente datoriei publice interne locale			2.328.000	1.164.000	2.328.000	2.328.000	1.164.000	1.164.000
	84					TITLUL XV PLATI EFECTUATE IN ANII PRECEDENTI SI RECUPERATE IN ANUL CURENT			-4.014.770	-4.014.770	-82.817	-82.817	-82.817	-82.817
	85					Titlul XXI PLATI EFECTUATE IN ANII PRECEDENTI SI RECUPERATE IN ANUL CURENT			-4.014.770	-4.014.770	-82.817	-82.817	-82.817	-82.817
	85	01				Plati efectuate in anii precedenti si recuperate in anul curent			-4.014.770	-4.014.770	-82.817	-82.817	-82.817	-82.817
	85	01	01			Plati efectuate in anii precedenti si recuperate in anul curent (SF)			-4.014.770	-4.014.770	-82.817	-82.817	-82.817	-82.817

Conducatorul institutiei,

Conducatorul compartimentului
financiar-contabil

CONTUL DE EXECUTIE AL IMPRUMUTURILOR EXTERNE

30.06.2023

Pag. 1 - lei-

Capi- tol	Sub- capi- tol	Pa- ra- graf	Gru- pa / Titlu	Ar- ti- col	Ali- ne- at	Denumire indicator	Credite de angajament			Credite bugetare		Angajamente legale	Plati efectuate	Angajamente legale de platit	Cheltuieli efective
							1	2	3	4	5				
0			A			B									
						BIHOR									
5006						CREDITE EXTERNE	72.610.576	81.592.000	32.990.000	81.592.000	61.700.122	9.445.446	52.254.676	11.530.055	
5106						AUTORITATI PUBLICE SI ACTIUNI EXTERNE								109.703	
	01					Autoritati executive si legislative								109.703	
		03				Autoritati executive	8.395.533	1.000.000	1.000.000	1.000.000	950.000		950.000	109.703	
6706						CULTURA, RECREERE SI RELIGIE	8.395.533	1.000.000	1.000.000	1.000.000	950.000		950.000	8.800.663	
	05					Servicii recreative si sportive								8.797.848	
		01				Sport								8.797.848	
		03				Intretinere gradini publice, parcuri									
						zone verzi, baze sportive si de agrement									
6706	50					Alte servicii in domeniile culturii, recreerii si religiei	8.395.533	1.000.000	1.000.000	1.000.000	950.000		950.000		
7006						LOCUINTE. SERVICII SI DEZVOLTARE PUBLICA	50.606.773	55.092.000	24.490.000	55.092.000	48.432.486	8.614.998	39.817.488	2.815	
	50					Alte servicii in domeniile locuintelor, serviciilor si dezvoltarii comunale									
8406						TRANSPORTURI	50.606.773	55.092.000	24.490.000	55.092.000	48.432.486	8.614.998	39.817.488	2.619.689	
						Transport rutier	13.608.270	25.500.000	7.500.000	25.500.000	12.317.636	830.448	11.487.188	2.619.689	
	03					Strazi	13.608.270	25.500.000	7.500.000	25.500.000	12.317.636	830.448	11.487.188	2.619.689	
							13.608.270	25.500.000	7.500.000	25.500.000	12.317.636	830.448	11.487.188	2.619.689	

Capi- tol	Sub- capi- tol	Pa- ra- graf	Pa- ra- Titlu	Ar- ti- col	Ali- ne- at	Denumire indicator	Credite de angajament		Credite bugetare		Angajamente legale	Plati efectuate	Angajamente legale de platit	Cheltuieli efective	
							aprobate la finele perioadei de raportare	trimestriale cumulate	aprobate la finele perioadei de raportare	trimestriale cumulate					
A							1	2	3	4	5	6	7	8-6-7	9
B															
	58	01				CADRULUI FINANCIAR 2014-2020			3.490.000	3.490.000	3.490.000	1.869.122	1.520.849		
						Programe din Fondul European de Dezvoltare Regionala (FEDR)			3.490.000	3.490.000	3.389.971	1.869.122	1.520.849		
	58	01	01			Finantarea nationala			1.600.000	1.600.000	1.500.000	442.009	1.057.991		
	58	01	03			Cheltuieli neeligibile			1.890.000	1.890.000	1.889.971	1.427.113	462.858		
	70					CHELTUIELI DE CAPITAL		50.606.773	51.602.000	21.000.000	45.042.515	6.745.876	38.296.639		
	71					TITLUL XV ACTIVE NEFINANCIARE		50.606.773	51.602.000	21.000.000	45.042.515	6.745.876	38.296.639		
	71	01				Active fixe		50.606.773	51.602.000	21.000.000	45.042.515	6.745.876	38.296.639		
	71	01	01			Construcii		28.520.237	33.402.000	17.000.000	26.852.515	6.745.876	20.106.639		
	71	01	30			Alte active fixe									
						(inclusiv reparatii capitale)		22.086.536	18.200.000	4.000.000	18.190.000		18.190.000		
8406						TRANSPORTURI		13.608.270	25.500.000	7.500.000	12.317.636	830.448	11.487.188		
	01					CHELTUIELI CURENTE									
	58					TITLUL X PROIECTE CU FINANTARE DIN FONDURI EXTERNE NERAMBURSABILE									
	58	01				CADRULUI FINANCIAR 2014-2020									
						Programe din Fondul European de Dezvoltare Regionala (FEDR)									
	58	01	01			Finantarea nationala			25.500.000	7.500.000	12.317.636	830.448	11.487.188		
	58	01	02			Finantarea externa nerambursabila			25.500.000	7.500.000	12.317.636	830.448	11.487.188		
	58	01	03			Cheltuieli neeligibile			25.500.000	7.500.000	12.317.636	830.448	11.487.188		
	70					CHELTUIELI DE CAPITAL		13.608.270	25.500.000	7.500.000	12.317.636	830.448	11.487.188		
	71					TITLUL XV ACTIVE NEFINANCIARE		13.608.270	25.500.000	7.500.000	12.317.636	830.448	11.487.188		
	71	01				Active fixe									
	71	01	30			Alte active fixe									
						(inclusiv reparatii capitale)		13.608.270	25.500.000	7.500.000	12.317.636	830.448	11.487.188		

Conducatorul institutiei,



Conducatorul compartimentului
finanțiar-contabil



Capi- tol	Sub- capi- tol	Pa- ra- graf	Gru- pa / Titlu	Ali- ne- at	Denumire indicator	Credite de angajament			Credite bugetare				Angajamente legale	Plati efectuate	Angajamente legale de platit	Cheltuieli efective
						aprobate la finele perioadei de raportare	trimestriale cumulate	trimestriale cumulate	aprobate la finele perioadei de raportare	trimestriale cumulate	trimestriale cumulate	5				
A					B											
0					BIHOR	1	2	3	4	5	6	7	8=6-7	9		
5007					CREDITE INTERNE	48.037.210	193.345.710	126.540.710	193.345.710	122.150.162	43.903.258	78.246.904	25.236.495			
6507					INVATAMANT		5.096.000	5.096.000	5.096.000	4.709.485	1.024.982	3.684.503				
04					Invatamant secundar		5.096.000	5.096.000	5.096.000	4.709.485	1.024.982	3.684.503				
01					Invatamant secundar inferior		3.582.000	3.582.000	3.582.000	3.409.485	886.436	2.523.049				
02					Invatamant secundar superior		1.514.000	1.514.000	1.514.000	1.300.000	138.546	1.161.454				
6607					SANATATE	366.880	25.080.170	15.880.170	25.080.170	7.539.045	1.639.062	5.899.983	9.272			
06					Servicii medicale in unitati sanitare cu paturi	366.880	25.080.170	15.880.170	25.080.170	7.539.045	1.639.062	5.899.983	9.272			
6607 06 01					Spitale generale	366.880	25.080.170	15.880.170	25.080.170	7.539.045	1.639.062	5.899.983	9.272			
6707					CULTURA, RECREERE SI RELIGIE								1.323.187			
50					Alte servicii in domeniile culturii, recreeri si religici								1.323.187			
6807					ASIGURARI SI ASISTENTA SOCIALA								101			
50					Alte cheltuieli in domeniul asigurarilor si asistentei sociale								101			
6807 50 50					Alte cheltuieli in domeniul asistentei sociale								101			
7007					LOCUINTE, SERVICII SI DEZVOLTARE PUBLICA	6.317.074	52.500.400	34.895.400	52.500.400	13.983.766	7.623.690	6.360.076	28.514			
03					Locuinte								593			
01					Dezvoltarea sistemului de locuinte								593			
50					Alte servicii in domeniile locuintelor, serviciilor si dezvoltarii comunale	6.317.074	52.500.400	34.895.400	52.500.400	13.983.766	7.623.690	6.360.076	27.921			
8007					ACTIUNI GENERALE ECONOMICE, SI DE MUNCA	139.441	7.700.140	7.700.140	7.700.140	4.643.337	3.154.077	1.489.260	9.594			
8007 01					Actiuni generale economice si comerciale	139.441	7.700.140	7.700.140	7.700.140	4.643.337	3.154.077	1.489.260	9.594			

Capi- tol	Sub- capi- tol	Pa- ra- graf	Tytu- l	Gru- pa / Ar- ti- col	Ali- ne- at	Denumire indicator	Credite de angajament			Credite bugetare		Angajamente legale	Plati efectuate	Angajamente legale de platit	Cheltuieli efective				
							1	2	3	4	5					6	7	8=6-7	9
0		A				B													
						BIHOR													
5007				01		CREDITE INTERNE	48.037.210	193.345.710	126.540.710	193.345.710	122.150.162	43.903.258	78.246.904	25.236.495					
				20		CHELTUIELI CURENTE	39.992.294	152.846.710	103.646.710	152.846.710	106.996.057	36.604.355	70.391.702	1.419.082					
				20 05		TITLUL II BUNURI SI SERVICII								593					
				20 05 30		Bunuri de natura obiectelor de inventar								593					
				56		Alte obiecte de inventar								593					
						TITLUL VIII PROIECTE CU FINANTARE DIN													
						FONDURI EXTERNE NERAMBURSABILE (FEN)													
						POSTADERARE													
				56 01		Programe din Fondul European de Dezvoltare													
						Regionala (FEDR)													
				56 01 01		Finantarea nationala													
				56 01 03		Cheltuieli neeligibile													
				58		TITLUL X PROIECTE CU FINANTARE DIN													
						FONDURI EXTERNE NERAMBURSABILE													
						CADRULUI FINANCIAR 2014-2020													
				58 01		Programe din Fondul European de Dezvoltare	39.992.294	152.846.710	103.646.710	152.846.710	106.996.057	36.604.355	70.391.702	85.483					
						Regionala (FEDR)													
				58 01 01		Finantarea nationala													
				58 01 02		Finantarea externa nerambursabila													
				58 01 03		Cheltuieli neeligibile													
				70		CHELTUIELI DE CAPITAL	8.044.916	40.499.000	22.894.000	40.499.000	15.154.105	7.298.903	7.855.202	23.817.413					
				71		TITLUL XV ACTIVE NEFINANCIARE	8.044.916	40.499.000	22.894.000	40.499.000	15.154.105	7.298.903	7.855.202	23.817.413					
				71 01		Active fixe													
				71 01 01		Constructii	6.317.074	37.105.000	19.500.000	37.105.000	11.831.410	5.611.250	6.220.180	23.817.413					
				71 01 30		Alte active fixe (inclusiv reparatii)													

Capi- tol	Sub- capi- tol	Pa- ra- graf	Gru- pa / Titlu	Ar- ti- col	Ali- ne- at	Denumire indicator	Credite de angajament		Credite bugetare		Angajamente legale	Plati efectuate	Angajamente legale de platit	Cheltuieli efective	
							aprobate la finele perioadei de raportare	trimestriale cumulate	aprobate la finele perioadei de raportare	trimestriale cumulate					
A						B	1	2	3	4	5	6	7	8-6-7	9
6807			56 01 01			Finantarea nationala									1.323.187
			01			ASIGURARI SI ASISTENTA SOCIALA									101
			56			CHELTUIELI CURENTE									101
						TITLUL VIII PROIECTE CU FINANTARE DIN									
						FONDURI EXTERNE NERAMBURSABILE (FEN)									
						POSTADERARE									
			56 01			Programe din Fondul European de Dezvoltare									
			56 01 03			Regionala (FEDR)									
						Cheltuieli neeligibile									
7007			01			LOCUINTE, SERVICII SI DEZVOLTARE PUBLICA		6.317.074	52.500.400	34.895.400	52.500.400	13.983.766	7.623.690	6.360.076	28.514
			20			CHELTUIELI CURENTE			13.795.400	13.795.400	13.795.400	557.503	417.607	139.896	593
			20 05			TITLUL II BUNURI SI SERVICII									
			20 05 30			Bunuri de natura obiectelor de inventar									
						Alte obiecte de inventar									
			58			TITLUL X PROIECTE CU FINANTARE DIN									
						FONDURI EXTERNE NERAMBURSABILE									
						CADRULUI FINANCIAR 2014-2020									
			58 01			Programe din Fondul European de Dezvoltare			13.795.400	13.795.400	13.795.400	557.503	417.607	139.896	
						Regionala (FEDR)									
			58 01 01			Finantarea nationala			13.795.400	13.795.400	13.795.400	557.503	417.607	139.896	
			58 01 03			Cheltuieli neeligibile			335.000	335.000	335.000	266.019	266.019		
			70			CHELTUIELI DE CAPITAL			13.460.400	13.460.400	13.460.400	291.484	151.588	139.896	
			71			TITLUL XV ACTIVE NEFINANCIARE		6.317.074	38.705.000	21.100.000	38.705.000	13.426.263	7.206.083	6.220.180	27.921
			71 01			Active fixe		6.317.074	38.705.000	21.100.000	38.705.000	13.426.263	7.206.083	6.220.180	27.921
			71 01 01			Constructii		6.317.074	38.705.000	21.100.000	38.705.000	13.426.263	7.206.083	6.220.180	27.921
			71 01 30			Alte active fixe		6.317.074	37.105.000	19.500.000	37.105.000	11.831.410	5.611.230	6.220.180	

Capi- tol	Sub- capi- tol	Pa- ra- graf	Gru- pa / Titlu	Ar- fi- col	Ali- ne- at	Denumire indicator	Credite de angajament		Credite bugetare		Angajamente legale	Plati efectuate	Angajamente legale de platit	Cheltuieli efective
							1	2	3	4				
8407		A	B											
						TRANSPORTURI		41.213.815	62.969.000	102.969.000	91.274.529	30.461.447	60.813.082	23.865.703
	01					CHELTUIELI CURENTE		39.485.973	61.175.000	101.175.000	89.546.687	30.368.627	59.178.060	76.211
	58					TITLUL X PROIECTE CU FINANTARE DIN FONDURI EXTERNE NERAMBURSABILE								
	58	01				CADRULUI FINANCIAR 2014-2020		39.485.973	61.175.000	101.175.000	89.546.687	30.368.627	59.178.060	76.211
						Programe din Fondul European de Dezvoltare Regionala (FEDR)		39.485.973	61.175.000	101.175.000	89.546.687	30.368.627	59.178.060	76.211
	58	01				Finantarea nationala		5.922.896	1.105.000	1.105.000	797.923	126.139	671.784	39.496
	58	01				Finantarea externa nerambursabila		33.563.077						
	58	01				Cheltuieli neeligibile								
	70					CHELTUIELI DE CAPITAL		1.727.842	60.070.000	100.070.000	88.748.764	30.242.488	58.506.276	36.715
	71					TITLUL XV ACTIVE NEFINANCIARE		1.727.842	1.794.000	1.794.000	1.727.842	92.820	1.635.022	23.789.492
	71	01				Active fixe		1.727.842	1.794.000	1.794.000	1.727.842	92.820	1.635.022	23.789.492
	71	01				Alte active fixe			1.794.000	1.794.000	1.727.842	92.820	1.635.022	23.789.492
						(inclusiv reparatii capitale)		1.727.842	1.794.000	1.794.000	1.727.842	92.820	1.635.022	23.789.492

Conducatorul compartimentului
financiar-contabil

Conducatorul institutiei,



Capi- tol	Sub- capi- tol	Pa- ra- gra- ful	Ar- ti- col	Ali- ne- at	Denumire indicator	Prevederi bugetare aprobrate la finele perioadei de raportare	Prevederi bugetare trimestriale cumulate	Drepturi constatate			Incasari realizate	Singeri pe alte cai decat incasari	Drepturi constatate de incasat	
								Total, din care:	din anii precedenti	din anul curent				
A					B	1	2	3=4+5	4	5	6	7	8=3-6-7	
0					BHOR									
0001	08				TOTAL VENITURI-NERAMBURSABILE	116.000	116.000	114.627		114.627	114.627			
4100					IV. SUBVENTII	18.000	18.000	17.194		17.194	17.194			
4208					SUBVENTII DE LA BUGETUL DE STAT	18.000	18.000	17.194		17.194	17.194			
	75				Cofinantere publica acordata in cadrul Mecanismelor financiare Spatiul Economic European si Norwegian 2014-2021	18.000	18.000	17.194		17.194	17.194			
4808					SUME PRIMITE DE LA UE/ALTI DONATORI IN CONTUL PLATILOR EFECTUATE SI PREFINANATARI									
4808	31				AFERENTE CADRULUI FINANCIAR 2014-2020	98.000	98.000	97.433		97.433	97.433			
					Mecanismele financiare Spatiul Economic European si Norwegian 2014-2021	98.000	98.000	97.433		97.433	97.433			
4808	31				Prefinantare	98.000	98.000	97.433		97.433	97.433			

Pag. 1 - lei-

Capi- tol	Sub- capi- tol	Pa- ra- graf	Pa- pa / Titlu	Ar- ti- col	Al- ne- at	Denumire indicator	Credite de angajament		Credite bugetare		Angajamente bugtatare	Angajamente legale	Plati efectuate	Angajamente legale de platit	Cheltuieli efective
							aprobate la finele perioadei de raportare	trimestriale cumulate	aprobate la finele perioadei de raportare	trimestriale cumulate					
			A			B	1	2	3	4	5	6	7	8=6-7	9
0						BIHOR									
5008						FONDURI EXTERNE NERAMBURSABILE			116.000	116.000					57.544
6608						SANATATE			116.000	116.000					57.544
	06					Servicii medicale in unitati sanitare cu paturi			116.000	116.000					57.544
	6608	06	01			Spitale generale			116.000	116.000					57.544

DETALIEREA CHELTUIELILOR
- fonduri externe nerambursabile -
30.06.2023

Pag. 2 - Iei-

Capi- tol	Sub- capi- tol	Pa- ra- graf	Gru- pa / Titlu	Ar- ti- col	Ali- ne- at	Denumire indicator	Credite de angajament		Credite bugetare		Angajamente legale	Plati efectuate	Angajamente legale de platit	Cheltuieli efective	
							aprobate la finele perioadei de raportare	trimestriale cumulate	aprobate la finele perioadei de raportare	trimestriale cumulate					
A						B	1	2	3	4	5	6	7	8=6-7	9
0						BIHOR									
5008			01			FONDURI EXTERNE NERAMBURSABILE CHELTUIELI CURENTE	116.000	116.000	116.000	116.000					57.544
			58			TITLUL X PROIECTE CU FINANTARE DIN FONDURI EXTERNE NERAMBURSABILE	116.000	116.000	116.000	116.000					57.544
			58	31		CADRULUI FINANCIAR 2014-2020 Mecanismele financiare Spatiul Economic	116.000	116.000	116.000	116.000					57.544
			58	31	01	European si Norvegian 2014-2021	116.000	116.000	116.000	116.000					57.544
			58	31	02	Finantare nationala	116.000	116.000	116.000	116.000					7.452
						Finantare externa nerambursabila	116.000	116.000	116.000	116.000					50.092
6608						SANATATE	116.000	116.000	116.000	116.000					57.544
			01			CHELTUIELI CURENTE	116.000	116.000	116.000	116.000					57.544
			58			TITLUL X PROIECTE CU FINANTARE DIN FONDURI EXTERNE NERAMBURSABILE	116.000	116.000	116.000	116.000					57.544
			58	31		CADRULUI FINANCIAR 2014-2020	116.000	116.000	116.000	116.000					57.544
			58	31		Mecanismele financiare Spatiul Economic	116.000	116.000	116.000	116.000					57.544
			58	31	01	European si Norvegian 2014-2021	116.000	116.000	116.000	116.000					57.544
			58	31	01	Finantare nationala	116.000	116.000	116.000	116.000					7.452
			58	31	02	Finantare externa nerambursabila	116.000	116.000	116.000	116.000					50.092

Conducatorul institutiei,



Conducatorul compartimentului
financiar-contabil

[Handwritten signature]

Capi- tol	Sub- capi- tol	Pa- ra- gra- ful	Ar- ti- col	Ali- ne- at	Denumire indicator	Prevederi bugetare aprobrate la finele perioadei de raportare	Prevederi bugetare trimestriale cumulate	Drepturi constatate			Incasari realizate	Singeri pe alte cai decat incasari	Drepturi constatate de incasat
								Total, din care:	din anii precedenti	din anul curent			
A					B	1	2	3=4+5	4	5	6	7	8=3-6-7
0					BIHOR								
0001	10				TOTAL VENITURI-VENITURI PROPRII,SUBVENTII	829.092.940	446.173.260	461.669.875	53.567.241	408.102.634	414.288.801	344.408	47.036.666
0002					I. VENITURI CURENTE	630.736.880	346.284.520	337.086.223	53.555.562	283.530.661	289.803.966	256.600	47.025.657
2900					C. VENITURI NEFISCALE	630.736.880	346.284.520	337.086.223	53.555.562	283.530.661	289.803.966	256.600	47.025.657
3000					C1. VENITURI DIN PROPRIETATE	921.770	469.970	288.112	11.909	276.203	275.479		12.633
3010					VENITURI DIN PROPRIETATE	921.770	469.970	288.112	11.909	276.203	275.479		12.633
05					Venituri din concesiuni si inchirieri	921.770	469.970	288.112	11.909	276.203	275.479		12.633
				30	Alte venituri din concesiuni si inchirieri de catre institutiile publice	921.770	469.970	288.112	11.909	276.203	275.479		12.633
3300	10				C2. VANZARI DE BUNURI SI SERVICII	629.815.110	345.814.550	336.798.111	53.543.653	283.254.458	289.528.487	256.600	47.013.024
3310					VENITURI DIN PRESTARI DE SERVICII SI ALTE ACTIVITATI	626.616.600	343.336.590	334.083.153	53.536.080	280.547.073	286.820.470	256.600	47.006.083
3310	05				Taxe si alte venituri in invatamant	2.482.460	1.672.920	873.011	873.011	873.011	873.011		
08					Venituri din prestari de servicii	19.425.490	18.883.200	12.846.334	8.669.743	4.176.591	2.225.250	256.550	10.364.534
14					Contributia elevilor si studentilor pentru internate, cantine si cantine	2.704.300	1.590.400	1.026.523		1.026.523	1.026.523		
3310	17				Venituri din organizarea de cursuri de calificare si conversie profesionala, specializare si perfectionare	56.000	36.000	17.304		17.304	17.304		
3310	19				Venituri din serbari si spectacole scolare manifestari culturale, artistice si sportive	800.000	500.000	408.980		408.980	408.980		
3310	20				Venituri din cercetare	493.500	255.000	33.073	2.109	30.964	6.779		26.294
21					Venituri din contractele incheiate cu casele de asigurari sociale de sanatate	385.578.490	209.835.370	218.094.119	44.770.813	173.323.306	182.172.021		35.922.098

Capi- tol	Sub- pa- ra- graf	Pa- ra- Titlu	Ar- ti- col	Al- ne- at	Denumire indicator	Prevederi bugetare aprobrate la finele perioadei de raportare	Prevederi bugetare trimestriale cumulate	Drepturi constatate			Incasari realizate	Singeri pe alte cai decat incasari	Drepturi constatate de incasat
								Total, din care:	din anii precedenti	din anul curent			
A					B	1	2	3=4+5	4	5	6	7	8=3-6-7
3310	30				Venituri din contractele incheiate cu directiile de sanatate publica din sume alocate de la bugetul de stat	187.441.440	94.036.360	88.684.219	26.704	88.657.515	88.145.624	50	538.545
3310	32				Venituri din contractele incheiate cu institutiile de medicina legala	6.228.200	3.186.500	3.179.200	39.200	3.140.000	3.140.000		39.200
3310	50				Alte venituri din prestari de servicii si alte activitati	21.406.720	13.340.840	8.920.390	27.511	8.892.879	8.804.978		115.412
3610					DIVERSE VENITURI	273.100	197.700	71.016	7.573	63.443	64.075		6.941
50					Alte venituri	273.100	197.700	71.016	7.573	63.443	64.075		6.941
3710					TRANSFERURI VOLUNTARE, ALTELE DECAT SUBVENTIILE	2.925.410	2.280.260	2.643.942		2.643.942	2.643.942		
3710	01				Donatii si sponsorizari	1.874.220	1.570.060	2.081.801		2.081.801	2.081.801		
03					Varsaminte din sectiunea de functionare pentru finantarea sectiunii de dezvoltare a bugetului local	-31.208.560	-30.586.070	-5.962.946		-5.962.946	-5.962.946		
3710	04				Varsaminte din sectiunea de functionare	31.208.560	30.586.070	5.962.946		5.962.946	5.962.946		
50					Alte transferuri voluntare	1.051.190	710.200	562.141		562.141	562.141		
3900	10				II. VENITURI DIN CAPITAL	68.740	68.740	94.945	11.679	83.266	83.936		11.009
3910					VENITURI DIN VALORIFICAREA UNOR BUNURI	68.740	68.740	94.945	11.679	83.266	83.936		11.009
50					Alte venituri din valoarea unor bunuri	68.740	68.740	94.945	11.679	83.266	83.936		11.009
4000	10				III. OPERATIUNI FINANCIARE			22.446.016		22.446.016	22.446.016		
4010					INCASARI DIN RAMBURSAREA IMPRUMUTURILOR ACORDATE			22.446.016		22.446.016	22.446.016		
4010	15				Sume utilizate din excedentul anului precedent pentru efectuarea de cheltuieli			22.446.016		22.446.016	22.446.016		

Capi- tol	Sub- capi- tol	Pa- ra- gra- ful	Ar- ti- col	Ali- ne- at	Denumire indicator	Prevederi bugetare aprobrate la finele perioadei de raportare	Prevederi bugetare trimestriale cumulate	Drepturi constatate			Incasari realizate	Singeri pe alte cai decat incasari	Drepturi constatate de incasat
								Total, din care:	din anii precedenti	din anul curent			
A					B	1	2	3=4+5	4	5	6	7	8=3-6-7
4010	15	01			Sume utilizate de administratiile locale din excedentul anului precedent pentru sectiunea de functionare			22.435.019		22.435.019	22.435.019		
4010	15	02			Sume utilizate de administratiile locale din excedentul anului precedent pentru sectiunea de dezvoltare	198.287.320	99.820.000	10.997	10.997	10.997	10.997		
4100	10				IV. SUBVENTII			101.396.754		101.396.754	101.312.914	83.840	
4210	70				SUBVENTII DE LA BUGETUL DE STAT			98.783		98.783	14.943	83.840	
					Subventii de la bugetul de stat catre institutiile publice finantate partial sau integral din venituri proprii necesare sustinerii derularii proiectelor finantate din fonduri externe nerambursabile (FEN) postaderare, aferente perioadei de programare 2014-2020			98.783		98.783	14.943	83.840	
4310	09				SUBVENTII DE LA ALTE ADMINISTRATII	198.287.320	99.820.000	101.297.971		101.297.971	101.297.971		
					Subventii pentru institutii publice	14.839.320	8.952.000	8.953.449		8.953.449	8.953.449		
					Subventii din bugetele locale pentru finantarea cheltuielilor de capital din domeniul sanatatii	380.000							
4310	16				Sume din bugetul de stat catre bugetele locale pentru finantarea investitiilor in sanatate								
4310	16	01			Sume din bugetul de stat catre bugetele locale pentru finantarea aparatului medicale si echipamentelor de comuni-	3.400.000							

Capi- tol	Sub- capi- tol	Pa- ra- gra- ful	Ar- ti- col	Ali- ne- at	Denumire indicator	Prevederi bugetare aprobrate la finele perioadei de raportare	Prevederi bugetare trimestriale cumulate	Drepturi constatate			Incasari realizate	Stingeri pe alte cai decat incasari	Drepturi constatate de incasat
								Total, din care:	din anii precedenti	din anul curent			
A					B	I	2	3=4+5	4	5	6	7	8=3-6-7
4310	19				catii in urgenta in sanatate	3.400.000							
	33				Subventii pentru instituti publice	52.000	52.000	52.000		52.000	52.000		
					Subventii din bugetul Fondului national unic de asigurari sociale de sanatate pentru acoperirea cresterilor salariale	179.616.000	90.816.000	92.292.522		92.292.522	92.292.522		
4810					SUME PRIMITE DE LA UE/ALTI DONATORI IN CONTUL PLATILOR EFECTUATE SI PREFINANATARI								
	01				AFERENTE CADRULUI FINANCIAR 2014-2020			645.937		645.937	641.969	3.968	
					Fondul European de Dezvoltare Regionala(FEDR)			645.937		645.937	641.969	3.968	
					Sume primite in contul platilor efectuate in anii anteriori			645.937		645.937	641.969	3.968	

**CONTUL DE EXECUTIE AL INSTITUTIILOR PUBLICE FINANATATE
DIN VENITURI PROPRII SI SUBVENTII DIN BUGETUL LOCAL - VENITURI
SECTIUNEA DE FUNCTIONARE
30.06.2023**

Pag. 1 -lei-

Capi- tol	Sub- capi- tol	A			Denumire indicator	Prevederi bugetare aprobate la finele perioadei de raportare	Prevederi bugetare trimestriale cumulate	Drepturi constatate			Incasari realizate	Singeri pe alte cai decat incasari	Drepturi constatate de incasat
		Pa- ra- gra- ful	Gr- upa / Titlu	Ali- ne- at				Total, din care:	din anii precedenti	din anul curent			
					B								
0001	10				TOTAL VENITURI-VENITURI PROPRII.SUBVENTII	793.983.640	415.466.450	3=4+5	4	5	6	7	8=3-6-7
0002					I. VENITURI CURENTE	599.528.320	315.698.450	454.804.267	53.555.562	401.248.705	407.522.010	256.600	47.025.657
2900					C. VENITURI NEFISCALE	599.528.320	315.698.450	331.123.277	53.555.562	277.567.715	283.841.020	256.600	47.025.657
3000					C1. VENITURI DIN PROPRIETATE	921.770	469.970	288.112	11.909	276.203	275.479		12.633
3010					VENITURI DIN PROPRIETATE	921.770	469.970	288.112	11.909	276.203	275.479		12.633
05					Venituri din concesiuni si inchirieri	921.770	469.970	288.112	11.909	276.203	275.479		12.633
					Alte venituri din concesiuni si inchirieri de catre institutiile publice	921.770	469.970	288.112	11.909	276.203	275.479		12.633
3300	10				C2. VANZARI DE BUNURI SI SERVICII	598.606.550	315.228.480	330.835.165	53.543.653	277.291.512	283.565.541	256.600	47.013.024
3310					VENITURI DIN PRESTARI DE SERVICII SI ALTE ACTIVITATI	626.616.600	343.336.590	334.083.153	53.536.080	280.547.073	286.820.470	256.600	47.006.083
05					Taxe si alte venituri in invatamant	2.482.460	1.672.920	873.011	873.011	873.011	873.011		
08					Venituri din prestari de servicii	19.425.490	18.883.200	12.846.334	8.669.743	4.176.591	2.225.250	256.550	10.364.534
14					Contributia elevilor si studentilor pentru internate, camine si cantine								
17					Venituri din organizarea de cursuri de calificare si conversie profesionala, specializare si perfectionare	2.704.300	1.590.400	1.026.523		1.026.523	1.026.523		
19					Venituri din serbari si spectacole scolare manifestari culturale, artistice si sportive	56.000	36.000	17.304		17.304	17.304		
20					Venituri din cercetare	800.000	500.000	408.980		408.980	408.980		26.294
21					Venituri din contractele incheiate cu casele de asigurari sociale de sanatate	493.500	255.000	33.073	2.109	30.964	6.779		
30					Venituri din contractele incheiate cu	385.578.490	209.835.370	218.094.119	44.770.813	173.323.306	182.172.021		35.922.098

Capi- tol	Sub- capi- tol	Pa- ra- gra- ful	Ar- ti- col	Ali- ne- at	Denumire indicator	Prevederi bugetare aprobrate la finele perioadei de raportare	Prevederi bugetare trimestriale cumulate	Drepturi constatate			Incasari realizate	Stingeri pe alte cai decat incasari	Drepturi constatate de incasat
								Total, din care:	din anii precedenti	din anul curent			
A					B	1	2	3=4+5	4	5	6	7	8=3-6-7
3310	30				directiile de sanatate publica din sume alocate de la bugetul de stat	187.441.440	94.036.360	88.684.219	26.704	88.657.515	88.145.624	50	538.545
32					Venituri din contractele incheiate cu institutiile de medicina legala	6.228.200	3.186.500	3.179.200	39.200	3.140.000	3.140.000		39.200
50					Alte venituri din prestari de servicii si alte activitati	21.406.720	13.340.840	8.920.390	27.511	8.892.879	8.804.978		115.412
3610					DIVERSE VENITURI	273.100	197.700	71.016	7.573	63.443	64.075		6.941
50					Alte venituri	273.100	197.700	71.016	7.573	63.443	64.075		6.941
3710					TRANSFERURI VOLUNTARE, ALTELE DECAT SUBVENTIILE	-28.283.150	-28.305.810	-3.319.004		-3.319.004	-3.319.004		
01					Donatii si sponsorizari	1.874.220	1.570.060	2.081.801		2.081.801	2.081.801		
03					Varsaminte din sectiunea de functionare pentru finantarea sectiunii de dezvoltare a bugetului local	-31.208.560	-30.586.070	-5.962.946		-5.962.946	-5.962.946		
50					Alte transferuri voluntare	1.051.190	710.200	562.141		562.141	562.141		
4000	10				III. OPERATIUNI FINANCIARE			22.435.019		22.435.019	22.435.019		
4010					INCASARI DIN RAMBURSAREA IMPRUMUTURILOR ACORDATE			22.435.019		22.435.019	22.435.019		
15					Sume utilizate din excedentul anului precedent pentru efectuarea de cheltuieli			22.435.019		22.435.019	22.435.019		
				01	Sume utilizate de administratiile locale din excedentul anului precedent pentru sectiunea de functionare	194.455.320	99.768.000	22.435.019		22.435.019	22.435.019		
4100	10				IV. SUBVENTII	194.455.320	99.768.000	101.245.971		101.245.971	101.245.971		
4310					SUBVENTII DE LA ALTE ADMINISTRATII	194.455.320	99.768.000	101.245.971		101.245.971	101.245.971		

Capi- tol	Sub- capi- tol	Pa- ra- gra- ful	Gru- pa / Titlu	Ar- ti- col	Ali- ne- at	Denumire indicator	Prevederi bugetare aprobrate la finele perioadei de raportare	Prevederi bugetare trimestriale cumulate	Drepturi constatate			Incasari realizate	Singeri pe alte cai decat incasari	Drepturi constatate de incasat
									Total, din care:	din anii precedenti	din anul curent			
A							1	2	3=4+5	4	5	6	7	8=3-6-7
4310	09					B	14.839.320	8.952.000	8.953.449		8.953.449	8.953.449		
	33					Subventii pentru institutii publice Subventii din bugetul Fondului national unic de asigurari sociale de sanatate pentru acoperirea cresterilor salariale	179.616.000	90.816.000	92.292.522		92.292.522	92.292.522		

**CONTUL DE EXECUTIE AL INSTITUTIILOR PUBLICE FINANTATE
DIN VENITURI PROPRII SI SUBVENTII DIN BUGETUL LOCAL - VENITURI
SECTIUNEA DE DEZVOLTARE
30.06.2023**

Pag. 1 -lei-

Capi- tol	Sub- capi- tol	A		Denumire indicator	Prevederi bugetare aprobrate la finele perioadei de raportare	Prevederi bugetare trimestriale cumulate	Drepturi constatate			Incasari realizate	Stingeri pe alte cai decat incasari	Drepturi constatate de incasat
		Pa- ra- gra- ful	Ar- ti- col				Total, din care:	din anii precedenti	din anul curent			
		B										
		A										
0001	10			TOTAL VENITURI-VENITURI PROPRII,SUBVENTII	35.109.300	30.706.810	11.679	6.853.929	6.766.791	87.808	11.009	
0002				I. VENITURI CURENTE	31.208.560	30.586.070		5.962.946	5.962.946			
2900				C. VENITURI NEFISCALE	31.208.560	30.586.070		5.962.946	5.962.946			
3300				C2. VANZARI DE BUNURI SI SERVICII	31.208.560	30.586.070		5.962.946	5.962.946			
3710				TRANSFERURI VOLUNTARE, ALTELE DECAT SUBVENTIILE								
04				Varsaminte din sectiunea de functionare	31.208.560	30.586.070		5.962.946	5.962.946			
3900	10			III. VENITURI DIN CAPITAL	68.740	68.740	11.679	83.266	83.936		11.009	
3910				VENITURI DIN VALORIFICAREA UNOR BUNURI	68.740	68.740	11.679	83.266	83.936		11.009	
50				Alte venituri din valoarea unor bunuri	68.740	68.740	11.679	83.266	83.936		11.009	
4000	10			III. OPERATIUNI FINANCIARE								
4010				INCASARI DIN RAMBURSAREA IMPRUMUTURILOR				10.997	10.997			
15				ACORDATE								
				Sume utilizate din excedentul anului precedent pentru efectuarea de cheltuieli								
				Sume utilizate de administratiile locale din excedentul anului precedent pentru sectiunea de dezvoltare				10.997	10.997			
4100	10			IV. SUBVENTII	3.832.000	52.000		10.997	10.997			
4210				SUBVENTII DE LA BUGETUL DE STAT				150.783	66.943	83.840		
70				Subventii de la bugetul de stat catre institutiile publice finantate partial sau integral din venituri proprii necesare sustinerii derularii proiectelor finantate din fonduri externe nerambursabile (FEN)				98.783	14.943	83.840		

Capi- tol	Sub- capi- tol	Pa- ra- gra- ful	Gr- pa / Titlu	Ali- ne- at	Denumire indicator	Prevederi bugetare aprobate la finele perioadei de raportare	Prevederi bugetare trimestriale cumulate	Drepturi constatate			Incasari realizate	Singeri pe alte cai decat incasari	Drepturi constatate de incasat
								Total, din care:	din anii precedenti	din anul curent			
A					B	1	2	3=4+5	4	5	6	7	8=3-6-7
4210	70				postaderare, aferente perioadei de programare 2014-2020								
4310	14				SUBVENTII DE LA ALTE ADMINISTRATII	3.832.000	52.000	98.783 52.000		98.783 52.000	14.943 52.000	83.840	
	16				Subventii din bugetele locale pentru finantarea cheltuielilor de capital din domeniul sanatatii	380.000							
				01	Sume din bugetul de stat catre bugetele locale pentru finantarea investitiilor in sanatate	3.400.000							
					Sume din bugetul de stat catre bugetele locale pentru finantarea aparatului medical si echipamentelor de comunitati in urgenta in sanatate	3.400.000							
4810	19				Subventii pentru institutii publice	52.000	52.000	52.000		52.000	52.000		
					SUME PRIMITE DE LA UE/ALTI DONATORI IN CONTUL PLATILOR EFECTUATE SI PREFINANATARI								
					AFERENTE CADRULUI FINANCIAR 2014-2020								
01					Fondul European de Dezvoltare Regionala(FEDR)			645.937 645.937		645.937 645.937	641.969 641.969	3.968 3.968	
				02	Sume primite in contul platilor efectuate in anii anteriori			645.937		645.937	641.969	3.968	

**DETALIEREA CHELTUIELILOR
INSTITUTII PUBLICE FINANTATE DIN VENITURI PROPRII
SI SUBVENTII DIN BUGETUL LOCAL**

Capi- tol	Pa- ra- graf	Gru- pa / Titlu	Ar- ti- col	Ali- ne- at	Denumire indicator	Credite de angajament			Credite bugetare		Angajamente bugetare	Angajamente legale	Plati efectuate	Angajamente legale de platit	Cheltuieli efective
						1	2	3	4	5					
0		A			B										
					BIHOR										
5010					TOTAL CHELTUIELI DIN VENITURI PROPRII SI SUBVENTII										
	01				CHELTUIELI CURENTE			852.943.260	470.023.580	726.080.583	725.985.150	383.279.864	342.705.286	394.124.513	
	10				TITLUL I CHELTUIELI DE PERSONAL			820.220.100	441.702.910	698.921.090	698.837.657	379.024.240	319.813.417	384.988.148	
	10 01				Cheltuieli salariale in bani			499.249.990	261.862.260	487.524.410	487.524.410	247.221.198	240.303.212	246.027.010	
	10 01 01				Salarii de baza			479.923.990	248.704.310	475.072.871	475.072.871	240.982.217	234.090.654	239.180.430	
	10 01 01 05				Sporuri pentru conditii de munca			321.557.680	166.408.630	320.257.921	320.257.921	164.676.302	155.581.619	165.322.823	
	10 01 06				Alte sporuri			88.740.740	43.793.340	88.740.740	88.740.740	43.421.647	45.319.093	43.473.472	
	10 01 10				Fond pentru posturi ocupate prin cumul			27.220.900	15.150.800	27.220.900	27.220.900	14.175.572	13.045.328	14.054.077	
	10 01 11				Fond aferent platii cu ora			5.374.000	2.999.000	5.359.000	5.359.000	2.523.184	2.835.816	2.515.176	
	10 01 13				Drepturi de delegare			14.331.440	8.564.580	11.176.004	11.176.004	6.643.372	4.532.632	6.397.607	
	10 01 17				Indemnizatii de hrana			75.000	38.000	2.801	2.801	2.801	2.801	2.801	
	10 01 30				Alte drepturi salariale in bani			14.709.080	7.506.340	14.613.180	14.613.180	7.326.792	7.286.388	7.307.468	
	10 02				Cheltuieli salariale in natura			7.915.150	4.243.620	7.702.325	7.702.325	2.212.547	5.489.778	107.006	
	10 02 06				Vouchere de vacanta			6.800.450	6.800.450	45.941	45.941	45.340	601	641.339	
	10 03				Contributii			6.800.450	6.800.450	45.941	45.941	45.340	601	641.339	
	10 03 01				Contributii de asigurari sociale de stat			12.525.550	6.357.500	12.405.598	12.405.598	6.193.641	6.211.957	6.205.241	
	10 03 07				Contributia asiguratorie pentru munca			1.642.640	808.940	1.642.640	1.642.640	796.015	846.625	797.937	
	10 03 08				Contributii platite de angajator in numele angajatului			10.838.260	5.521.410	10.719.248	10.719.248	5.374.395	5.344.853	5.382.251	
	20				TITLUL II BUNURI SI SERVICII			44.650	27.150	43.710	43.710	23.231	20.479	25.053	
	20 01				Bunuri si servicii			312.693.200	173.723.240	204.269.970	204.186.537	127.079.786	77.106.751	131.118.699	
	20 01 01				Furnituri de birou			69.335.380	39.732.030	55.069.282	55.052.134	33.725.792	21.326.342	34.450.990	
	20 01 02				Materiale pentru curatenie			1.070.070	554.250	547.537	546.537	322.578	223.959	336.252	
								2.771.360	1.312.820	2.252.030	2.249.030	912.170	1.336.860	1.023.516	

Capi- tol	Sub- capi- tol	Pa- ra- graf	Ar- ti- col	Ali- ne- at	Denumire indicator	Credite de angajament			Credite bugetare		Angajamente legale	Plafii efectuate	Angajamente legale de platit	Cheltuieli efective
						1	2	3	4	5				
					B									
					A									
					20 01 03	Incalzit, iluminat si forta motrica		13.293.300	8.591.200	11.429.356	11.429.356	8.044.657	3.384.699	8.564.902
					20 01 04	Apa, canal si salubritate		4.228.600	2.257.000	3.511.181	3.511.181	1.364.282	2.146.899	1.654.177
					20 01 05	Carburanti si lubrifianti		362.190	213.760	257.304	254.304	110.319	143.985	127.725
					20 01 06	Piese de schimb		869.000	528.430	322.082	322.082	215.665	106.417	196.103
					20 01 07	Transport		128.000	64.000	58.250	58.250	58.250		58.250
					20 01 08	Posta, telecomunicatii, radio, tv, internet		721.500	393.000	612.206	610.206	284.725	325.481	283.936
					20 01 09	Materiale si prestari de servicii cu caracter functional		29.385.240	17.115.610	23.073.794	23.070.794	16.345.931	6.724.863	16.020.379
					20 01 30	Alte bunuri si servicii pentru intretinere si functionare		16.506.120	8.701.960	13.005.542	13.000.394	6.067.215	6.933.179	6.185.750
					20 02	Reparatii curente		4.656.500	2.595.200	1.226.189	1.226.189	1.174.860	51.329	967.657
					20 03	Hrana		24.321.880	14.918.280	15.578.780	15.578.780	10.013.252	5.565.528	10.129.441
					20 03 01	Hrana pentru oameni		24.321.880	14.918.280	15.578.780	15.578.780	10.013.252	5.565.528	10.129.441
					20 04	Medicamente si materiale sanitare		198.666.550	106.693.020	124.675.386	124.674.886	75.714.197	48.960.689	80.768.832
					20 04 01	Medicamente		129.585.630	71.871.120	79.734.569	79.734.069	49.573.715	30.160.354	53.098.026
					20 04 02	Materiale sanitare		44.909.630	22.713.150	30.911.999	30.911.999	17.254.398	13.657.601	17.256.372
					20 04 03	Reactivi		20.478.290	10.376.620	11.451.062	11.451.062	8.193.947	3.257.115	9.484.897
					20 04 04	Dezinfectanti		3.693.000	1.732.130	2.577.756	2.577.756	692.137	1.885.619	929.537
					20 05	Bunuri de natura obiectelor de inventar		3.480.600	2.032.190	1.453.143	1.437.733	1.094.004	343.729	50.129
					20 05 01	Uniforme si echipament		207.000	110.000	66.634	66.634	66.634		
					20 05 03	Lenjerie si accesorii de pat		118.490	103.490	61.765	61.765	28.739	33.026	
					20 05 30	Alte obiecte de inventar		3.155.110	1.818.700	1.324.744	1.309.334	998.631	310.703	50.129
					20 06	Deplasari, detasari, transferari		236.300	149.060	59.520	54.520	48.405	6.115	45.739
					20 06 01	Deplasari interne, detasari, transferari		171.300	101.060	59.520	54.520	48.405	6.115	45.739
					20 06 02	Deplasari in strainatate		65.000	48.000					

Capi- tol	Sub- capi- tol	Pa- ra- graf	Gru- pa / Titlu	Ar- ti- col	Al- ne- at	Denumire indicator	Credite de angajament		Credite bugetare		Angajamente legale	Plati efectuate	Angajamente legale de platit	Cheltuieli efective	
							aprobate la finele perioadei de raportare	trimestriale cumulate	aprobate la finele perioadei de raportare	trimestriale cumulate					
A							1	2	3	4	5	6	7	8-6-7	9
			20	09		Materiale de laborator			382.800	162.000	353.209	156.068	197.141	218.215	
			20	11		Carti, publicatii si materiale documentare			27.000	23.500	2.000	1.979	21		
			20	12		Consultanta si expertiza			372.000	196.000	296.667	165.767	130.900	86.275	
			20	13		Pregatire profesionala			540.000	309.000	96.879	44.398	52.481	43.357	
			20	14		Protectia muncii			875.000	413.000	481.611	233.352	248.259	141.354	
			20	25		Cheltuieli judiciare si extrajudiciare derivate din actiuni in reprezentarea intereselor statului, potrivit dispozitiilor legale			5.000	5.000	40	40		40	
			20	30		Alte cheltuieli			9.794.190	6.494.960	4.931.889	4.707.672	224.217	4.216.670	
			20	30	03	Prime de asigurare non-Viata			389.620	239.730	230.047	149.605	80.442	230.047	
			20	30	04	Chirii			804.000	408.830	273.998	183.914	90.084	197.715	
			20	30	30	Alte cheltuieli cu bunuri si servicii			8.600.570	5.846.400	4.427.844	4.374.153	53.691	3.788.908	
			58			TITLUL X PROIECTE CU FINANTARE DIN FONDURI EXTERNE NERAMBURSABILE CADRULUI FINANCIAR 2014-2020								2.990.375	
			58	01		Programe din Fondul European de Dezvoltare Regionala (FEDR)								2.988.109	
			58	01	01	Finantarea nationala								1.116.286	
			58	01	02	Finantarea externa nerambursabila								1.871.823	
			58	02		Programe din Fondul Social European (FSE)								2.466	
			58	02	01	Finantarea nationala								384	
			58	02	02	Finantarea externa nerambursabila								2.082	
			59			TITLUL XI ALTE CHELTUIELI			8.276.910	6.117.410	7.126.710	4.723.256	2.403.454	4.851.864	
			59	17		Despagubiri civile			3.814.000	3.814.000	2.673.800	2.673.800		2.673.800	

Capi- tol	Sub- capi- tol	Pa- ra- graf	Gru- pa / Titlu col	Ar- ti- col	Al- ne- at	Denumire indicator	Credite de angajament			Credite bugetare		Angajamente bugetare	Angajamente legale	Plati efectuate	Angajamente legale de platit	Cheltuieli efective
							aprobate la finele perioadei de raportare	trimestriale cumulate	trimestriale cumulate	aprobate la finele perioadei de raportare	trimestriale cumulate					
A							1	2	3	4	5	6	7	8-6-7	9	
			59	40		B	Sume aferente persoanelor cu handicap neincadrate			4.462.910	2.303.410	4.452.910	4.452.910	2.049.456	2.403.454	2.178.064
			70				CHELTUIELI DE CAPITAL			35.109.300	30.706.810	29.665.320	29.653.320	6.761.451	22.891.869	9.136.365
			71				TITLUL XV ACTIVE NEFINANCIARE			35.109.300	30.706.810	29.665.320	29.653.320	6.761.451	22.891.869	9.136.365
			71	01			Active fixe			35.109.300	30.706.810	29.665.320	29.653.320	6.761.451	22.891.869	9.136.365
			71	01	01		Constructii			180.200	180.200					4.766
			71	01	02		Masini, echipamente si mijloace de transport			11.119.940	6.747.450	7.076.135	7.076.135	791.756	6.284.379	7.879.898
			71	01	03		Mobilier, aparatura birou si alte active corporale			1.644.420	1.644.420	1.554.393	1.554.393	268.140	1.286.253	281.006
			71	01	30		Alte active fixe (inclusiv reparatii capitale)			22.164.740	22.134.740	21.034.792	21.022.792	5.701.555	15.321.237	970.695
			84				PLATI EFECTUATE IN ANII PRECEDENTI SI RECUPERATE IN ANUL CURENT			-2.386.140	-2.386.140	-2.505.827	-2.505.827	-2.505.827		
			85				Titlul XXI PLATI EFECTUATE IN ANII PRECEDENTI SI RECUPERATE IN ANUL CURENT			-2.386.140	-2.386.140	-2.505.827	-2.505.827	-2.505.827		
			85	01			Plati efectuate in anii precedenti si recuperate in anul curent			-2.386.140	-2.386.140	-2.505.827	-2.505.827	-2.505.827		
			85	01	01		Plati efectuate in anii precedenti si recuperate in anul curent (SF)			-2.386.140	-2.386.140	-2.505.827	-2.505.827	-2.505.827		
6510							INVATAMANT			25.457.130	17.472.120	9.409.885	9.314.452	8.369.610	944.842	8.015.649
			01				CHELTUIELI CURENTE			25.212.990	17.257.980	9.386.888	9.303.455	8.358.613	944.842	7.992.497
			10				TITLUL I CHELTUIELI DE PERSONAL			6.741.750	4.712.750	3.209.153	3.209.153	2.685.298	523.855	2.434.038
			10	01			Cheltuieli salariale in bani			6.568.350	4.584.400	3.126.120	3.126.120	2.620.867	505.253	2.374.710
			10	01	01		Salarii de baza			364.370	222.670	167.173	167.173	129.930	37.243	135.630

Capi- tol	Sub- capi- tol	Pa- ra- graf	Gru- pa / Titlu	Ar- fi- col	Al- ne- at	Denumire indicator	Credite de angajament		Credite bugetare		Angajamente bugtare	Angajamente legale	Plati efectuate	Angajamente legale de platit	Cheltuieli efective
							aprobate la finele perioadei de raportare	1	aprobate la finele perioadei de raportare	2					
			A			B									
			10	01	06	Alte sporuri				23.000	32.500	32.500	11.428	21.072	11.428
			10	01	10	Fond pentru posturi ocupate prin cumul				15.000	15.000	15.000	6.040	8.960	6.813
			10	01	11	Fond aferent platii cu ora				4.244.580	2.866.004	2.866.004	2.434.308	431.696	2.181.106
			10	01	17	Indemnitatii de hrana				10.000	8.811	8.811	8.004	807	8.411
			10	01	30	Alte drepturi salariale in bani				69.150	36.632	36.632	31.157	5.475	31.322
			10	02		Cheltuieli salariale in natura				5.800	5.400	5.400	5.400		5.400
			10	02	06	Vouchere de vacanta				5.800	5.400	5.400	5.400		5.400
			10	03		Contributii				122.550	77.633	77.633	59.031	18.602	53.928
			10	03	07	Contributia asiguratorie pentru munca				122.550	77.633	77.633	59.031	18.602	53.928
			20			TITLUL II BUNURI SI SERVICII				12.540.230	6.177.735	6.094.302	5.673.315	420.987	5.558.459
			20	01		Bunuri si servicii				1.600.030	736.409	719.261	623.909	95.352	597.908
			20	01	01	Furnituri de birou				57.510	4.021	3.021	3.021		9.794
			20	01	02	Materiale pentru curatenie				82.360	22.007	19.007	14.513	4.494	10.336
			20	01	03	Incalzit, iluminat si forta motrica				103.500	39.746	39.746	14.067	25.679	14.067
			20	01	04	Apa, canal si salubritate				29.500	7.020	7.020	2.020	5.000	2.020
			20	01	05	Carburanti si lubrifianti				3.000	3.000				
			20	01	08	Posta, telecomunicatii, radio, tv, internet					7.440	5.440	5.440		5.440
			20	01	09	Materiale si prestari de servicii cu caracter functional				23.000					
			20	01	30	Alte bunuri si servicii pentru intretinere si functionare				22.500	6.116	3.116	3.116		3.116
			20	02		Reparatii curente				1.278.660	647.059	641.911	581.732	60.179	553.135
			20	03		Hrana				62.000	25.885	25.885	4.812	21.073	4.812
			20	03	01	Hrana pentru oameni				8.863.280	5.069.643	5.069.643	4.836.748	232.895	4.824.362
			20	04		Medicamente si materiale sanitare				8.863.280	5.069.643	5.069.643	4.836.748	232.895	4.824.362
										1.500	500				
										4.500					

Capi- tol	Sub- capi- tol	Pa- ra- graf	Gru- pa / Titlu	Ar- ti- col	Ali- ne- at	Denumire indicator	Credite de angajament		Credite bugetare		Angajamente legale	Plafi efectuate	Angajamente legale de planif	Cheltuieli efective
							aprobate la finele perioadei de raportare	trimestriale cumulate	aprobate la finele perioadei de raportare	trimestriale cumulate				
A						I		4		5	6	7	8-6-7	9
						B								
			20	04	01	Medicamente			500	500				
			20	04	02	Materiale sanitare			1.000	1.000				
			20	05		Bunuri de natura obiectelor de inventar			896.950	704.720	131.889	80.199	51.690	8.834
			20	05	01	Uniforme si echipament			2.000	2.000				
			20	05	03	Lenjerie si accesorii de pat			42.490	42.490	10.000		10.000	
			20	05	30	Alte obiecte de inventar			852.460	660.230	121.889	80.199	41.690	8.834
			20	06		Deplasari, detasari, transferari			18.300	14.300	5.000			
			20	06	01	Deplasari interne, detasari, transferari			18.300	14.300	5.000			
			20	11		Carti, publicatii si materiale documentare			24.000	21.000	2.000	1.979	21	
			20	13		Pregatire profesionala			42.000	41.000				
			20	30		Alte cheltuieli			1.471.570	1.232.400	145.624	125.668	19.956	522
			20	30	30	Alte cheltuieli cu bunuri si servicii			1.471.570	1.232.400	145.624	125.668	19.956	122.021
			59			TITLUL XI ALTE CHELTUIELI			10.000	5.000	145.624	125.668	19.956	122.021
			59	40		Sume aferente persoanelor cu handicap neincadrate			10.000	5.000				
			70			CHELTUIELI DE CAPITAL			244.140	214.140	10.997	10.997		23.152
			71			TITLUL XV ACTIVE NEFINANCIARE			244.140	214.140	10.997	10.997		23.152
			71	01		Active fixe			244.140	214.140	10.997	10.997		23.152
			71	01	03	Mobilier, aparatura biroica si alte active corporale			90.000	90.000				16.365
			71	01	30	Alte active fixe (inclusiv reparatii capitale)			154.140	124.140	10.997	10.997		6.787
6610						SANATATE			805.238.020	438.894.830	704.176.603	362.460.114	341.716.489	373.964.448
			01			CHELTUIELI CURENTE			772.761.000	410.790.300	677.043.021	358.218.401	318.824.620	364.935.598
			10			TITLUL I CHELTUIELI DE PERSONAL			490.000.000	255.871.770	483.188.566	243.409.209	239.779.357	242.418.267

Capi- tol	Sub- pa- ra- graf	Gru- pa / Titlu	Ar- ti- col	Ali- ne- at	Denumire indicator	Credite de angajament			Credite bugetare		Angajamente legale	Plati efectuate	Angajamente legale de platit	Cheltuieli efective
						1	2	3	4	5				
		A			B									
		10	01		Cheltuieli salariale in bani			470.949.250	242.917.520	470.881.715	237.296.314	233.585.401	235.693.668	
		10	01	01	Salarii de baza			319.124.400	165.147.050	319.124.400	163.580.024	155.544.376	164.200.280	
		10	01	05	Sporuri pentru conditii de munca			88.740.740	43.793.340	88.740.740	43.421.647	45.319.093	43.473.472	
		10	01	06	Alte sporuri			27.188.400	15.127.800	27.188.400	14.164.144	13.024.256	14.042.649	
		10	01	10	Fond pentru posturi ocupate prin cumul			5.344.000	2.984.000	5.344.000	2.517.144	2.826.856	2.508.363	
		10	01	11	Fond aferent platii cu ora			8.310.000	4.320.000	8.310.000	4.209.064	4.100.936	4.216.501	
		10	01	13	Drepturi de delegate			70.000	35.000	2.465	2.465		2.465	
		10	01	17	Indemnitatii de hrana			14.555.430	7.430.090	14.555.430	7.269.849	7.285.581	7.249.938	
		10	01	30	Alte drepturi salariale in bani			7.616.280	4.080.240	7.616.280	2.131.977	5.484.303		
		10	02		Cheltuieli salariale in natura			6.746.800	6.746.800	2.901	2.300	601	598.299	
		10	02	06	Vouchere de vacanta			6.746.800	6.746.800	2.901	2.300	601	598.299	
		10	03		Contributii			12.303.950	6.207.450	12.303.950	6.110.595	6.193.355	6.126.300	
		10	03	01	Contributii de asigurari sociale de stat			1.642.640	808.940	1.642.640	796.015	846.625	797.937	
		10	03	07	Contributia asiguratorie pentru munca			10.617.660	5.371.860	10.617.660	5.291.409	5.326.251	5.303.310	
		10	03	08	Contributii platite de angajator in numele angajatului			43.650	26.650	43.650	23.171	20.479	25.053	
		20			TITLUL II BUNURI SI SERVICII			274.494.090	148.806.120	186.727.745	110.083.936	76.641.809	114.674.692	
		20	01		Bunuri si servicii			51.775.470	28.073.110	45.022.933	23.827.325	21.195.608	24.821.348	
		20	01	01	Furnituri de birou			963.060	487.740	539.047	315.088	223.959	321.989	
		20	01	02	Materiale pentru curatenie			2.632.860	1.226.960	2.230.023	897.657	1.332.366	1.013.180	
		20	01	03	Incalziti, iluminat si forta motrica			12.978.800	8.407.700	11.337.707	7.980.443	3.357.264	8.500.198	
		20	01	04	Apa, canal si salubritate			4.107.100	2.194.500	3.491.345	1.349.446	2.141.899	1.639.954	
		20	01	05	Carburanti si lubrifianti			359.190	210.760	254.304	110.319	143.985	127.725	
		20	01	06	Piese de schimb			869.000	528.430	322.082	215.665	106.417	196.103	
		20	01	07	Transport			128.000	64.000	58.250	58.250		58.250	

Capi- tol	Sub- capi- tol	Pa- ra- graf	Gru- pa / Titlu col	Ali- ne- at	Denumire indicator	Credite de angajament		Credite bugetare		Angajamente bugetare	Angajamente legale	Plati efectuate	Angajamente legale de planif	Cheltuieli efective
						1	2	3	4					
			A		B									
	20	01	08		Posta, telecomunicatii, radio, tv, internet			654.000	351.000	587.010	587.010	261.878	325.132	261.501
	20	01	09		Materiale si prestari de servicii cu caracter functional			14.772.870	7.403.720	13.955.653	13.955.653	7.263.025	6.692.628	7.177.711
	20	01	30		Alte bunuri si servicii pentru intretinere si functionare			14.310.590	7.198.300	12.247.512	12.247.512	5.375.554	6.871.958	5.574.737
	20	02			Reparatii curente			4.590.500	2.533.200	1.200.304	1.200.304	1.170.048	30.256	962.845
	20	03			Hrana			10.610.000	6.055.000	10.509.137	10.509.137	5.176.504	5.332.633	5.305.079
	20	03	01		Hrana pentru oameni			10.610.000	6.055.000	10.509.137	10.509.137	5.176.504	5.332.633	5.305.079
	20	04			Medicamente si materiale sanitare			198.662.050	106.691.520	124.674.886	124.674.886	75.714.197	48.960.689	80.768.832
	20	04	01		Medicamente			129.584.130	71.870.620	79.734.069	79.734.069	49.573.715	30.160.354	53.098.026
	20	04	02		Materiale sanitare			44.906.630	22.712.150	30.911.999	30.911.999	17.254.398	13.657.601	17.256.372
	20	04	03		Reactivi			20.478.290	10.376.620	11.451.062	11.451.062	8.193.947	3.257.115	9.484.897
	20	04	04		Dezinfectanti			3.693.000	1.732.130	2.577.756	2.577.756	692.137	1.885.619	929.537
	20	05			Bunuri de natura obiectelor de inventar			2.388.650	1.192.470	1.286.661	1.286.661	994.622	292.039	41.295
	20	05	01		Uniforme si echipament			205.000	108.000	66.634	66.634	66.634	23.026	
	20	05	03		Lenjerie si accesorii de pat			76.000	61.000	51.765	51.765	28.739	269.013	41.295
	20	05	30		Alte obiecte de inventar			2.107.650	1.023.470	1.168.262	1.168.262	899.249	6.115	41.247
	20	06			Deplasari, detasari, transferari			173.000	111.760	46.542	46.542	40.427	6.115	41.247
	20	06	01		Deplasari interne, detasari, transferari			128.000	73.760	46.542	46.542	40.427	6.115	41.247
	20	06	02		Deplasari in strainatate			45.000	38.000					
	20	09			Materiale de laborator			382.800	162.000	353.209	353.209	156.068	197.141	218.215
	20	11			Carti, publicatii si materiale documentare			3.000	2.500					
	20	12			Consultanta si expertiza			372.000	196.000	296.667	296.667	165.767	130.900	86.275
	20	13			Pregatire profesionala			498.000	268.000	96.879	96.879	44.398	52.481	42.835

Capi- tol	Sub- capi- tol	Pa- ra- graf	Gru- pa / Titlu col	Ali- ne- at	Denumire indicator	Credite de angajament		Credite bugetare		Angajamente bugetare	Angajamente legale	Plati efectuate	Angajamente legale de platit	Cheltuieli efective
						aprobat la finele perioadei de raportare	trimestriale cumulate	aprobat la finele perioadei de raportare	trimestriale cumulate					
A						1	2	3	4	5	6	7	8-6-7	9
					B									
	20	14			Protectia muncii			865.000	405.000	480.897	480.897	232.638	248.259	140.640
	20	25			Cheltuieli judiciare si extrajudiciare derivate din actiuni in reprezentarea intereselor statului, potrivit dispozitiilor legale			5.000	5.000	40	40	40		40
	20	30			Alte cheltuieli			4.168.620	3.110.560	2.759.590	2.759.590	2.563.902	195.688	2.246.041
	20	30	03		Prime de asigurare non-viata			389.620	239.730	230.047	230.047	149.605	80.442	230.047
	20	30	04		Chirii			565.000	266.830	149.323	149.323	67.812	81.511	73.040
	20	30	30		Alte cheltuieli cu bunuri si servicii			3.214.000	2.604.000	2.380.220	2.380.220	2.346.485	33.735	1.942.954
	58				TITLUL X PROIECTE CU FINANTARE DIN FONDURI EXTERNE NERAMBURSABILE CADRULUI FINANCIAR 2014-2020									
	58	01			Programe din Fondul European de Dezvoltare Regionala (FEDR)									2.990.575
	58	01	01		Finantarea nationala									2.988.109
	58	01	02		Finantarea externa nerambursabila									1.116.286
	58	02			Programe din Fondul Social European (FSE)									1.871.823
	58	02	01		Finantarea nationala									2.466
	58	02	02		Finantarea externa nerambursabila									384
	59	17			TITLUL XI ALTE CHELTUIELI			8.266.910	6.112.410	7.126.710	7.126.710	4.723.256	2.403.454	4.851.864
	59	17			Despagubiri civile			3.814.000	3.814.000	2.673.800	2.673.800	2.673.800		2.673.800
	59	40			Sume aferente persoanelor cu handicap neincadrate			4.452.910	2.298.410	4.452.910	4.452.910	2.049.456	2.403.454	2.178.064
	70				CHELTUIELI DE CAPITAL			34.813.160	30.440.670	29.590.736	29.590.736	6.698.867	22.891.869	9.029.050
	71				TITLUL XV ACTIVE NEFINANCIARE			34.813.160	30.440.670	29.590.736	29.590.736	6.698.867	22.891.869	9.029.050
	71	01			Active fixe			34.813.160	30.440.670	29.590.736	29.590.736	6.698.867	22.891.869	9.029.050

Capi- fol	Sub- capi- fol	Pa- ra- graf	Gru- pa / Titlu	Ar- ti- col	Ali- ne- at	Denumire indicator	Credite de angajament			Credite bugetare		Angajamente legale	Plati efectuate	Angajamente legale de platit	Cheltuieli efective
							aprobate la finele perioadei de raportare	trimestriale cumulate	aprobate la finele perioadei de raportare	trimestriale cumulate					
						1	2	3	4	5	6	7	8-6-7	9	
						B									
	A														
	71	01	01			Constructii			180.200	180.200					4.766
	71	01	02			Masini, echipamente si mijloace de transport			11.119.940	6.747.450	7.076.135	791.756	6.284.379	7.851.487	
	71	01	03			Mobilier, aparatura birotica si alte active corporale			1.554.420	1.554.420	1.554.393	268.140	1.286.253	251.211	
	71	01	30			Alte active fixe (inclusiv reparatii capitale)			21.958.600	21.958.600	20.960.208	5.638.971	15.321.237	921.586	
	84					PLATI EFECTUATE IN ANII PRECEDENTI SI RECUPERATE IN ANUL CURENT			-2.336.140	-2.336.140	-2.457.154	-2.457.154			
	85					Titlul XXI PLATI EFECTUATE IN ANII PRECEDENTI SI RECUPERATE			-2.336.140	-2.336.140	-2.457.154	-2.457.154			
	85	01				IN ANUL CURENT			-2.336.140	-2.336.140	-2.457.154	-2.457.154			
	85	01				Plati efectuate in anii precedenti si recuperate in anul curent			-2.336.140	-2.336.140	-2.457.154	-2.457.154			
	85	01	01			Plati efectuate in anii precedenti si recuperate in anul curent (SF)			22.248.110	13.656.630	12.494.095	12.450.140	43.955	12.144.416	
6710	01					CULTURA, RECREERE SI RELIGIE			22.246.110	13.654.630	12.491.181	12.447.226	43.955	12.060.253	
	10					CHELTUIELI CURENTE			2.508.240	1.277.740	1.126.691	1.126.691		1.174.705	
	10	01				TITLUL I CHELTUIELI DE PERSONAL			2.406.390	1.202.390	1.065.036	1.065.036		1.112.052	
	10	01	01			Cheltuieli salariale in bani			2.068.910	1.038.910	966.348	966.348		986.913	
	10	01	01			Salarii de baza			5.000	3.000	336	336		336	
	10	01	13			Drepturi de delegare			134.250	66.250	48.939	48.939		49.119	
	10	01	17			Indemnizatii de hrana			198.230	94.230	49.413	49.413		75.684	
	10	01	30			Alte drepturi salariale in bani			47.850	47.850	37.640	37.640		37.640	
	10	02				Cheltuieli salariale in natura			47.850	47.850	37.640	37.640		37.640	
	10	02	06			Vouchere de vacanta			47.850	47.850	37.640	37.640		37.640	

Capi- tol	Sub- capi- tol	Pa- ra- graf	Gru- pa / Titlu	Ar- ti- col	Ali- ne- at	Denumire indicator	Credite de angajament			Credite bugetare		Angajamente legale	Plati efectuate	Angajamente legale de platit	Cheltuieli efective
							aprobate la finele perioadei de raportare	trimestriale cumulate	2	3	4				
A						B	1	2	3	4	5	6	7	8-6-7	9
10	03					Contributii			54.000	27.500	24.015	24.015	24.015	24.015	25.013
10	03	07				Contributia asiguratorie pentru munca			53.000	27.000	23.955	23.955	23.955	23.955	25.013
10	03	08				Contributii platite de angajator in numele angajatului			1.000	500	60	60	60		
20	01					TITLUL II BUNURI SI SERVICII			19.737.870	12.376.890	11.364.490	11.364.490	11.320.535	43.955	10.885.548
20	01	01				Bunuri si servicii			15.333.870	10.058.890	9.309.940	9.309.940	9.274.558	35.382	9.031.734
20	01	01				Furnituri de birou			18.000	9.000	4.469	4.469	4.469		4.469
20	01	02				Materiale pentru curatenie			6.000	3.500					
20	01	03				Incalziti, iluminati si forta motrica			170.000	80.000	51.903	51.903	50.147	1.756	50.637
20	01	04				Apa, canal si salubritate			76.000	33.000	12.816	12.816	12.816		12.203
20	01	08				Posta, telecomunicatii, radio, tv, internet			36.000	19.000	17.756	17.756	17.407	349	16.995
20	01	09				Materiale si prestari de servicii cu caracter functional			14.577.870	9.689.390	9.112.025	9.112.025	9.079.790	32.235	8.839.552
20	01	30				Alte bunuri si servicii pentru intretinere si functionare			450.000	225.000	110.971	110.971	109.929	1.042	107.878
20	05					Bunuri de natura obiectelor de inventar			195.000	135.000	19.183	19.183	19.183		
20	05	30				Alte obiecte de inventar			195.000	135.000	19.183	19.183	19.183		
20	06					Deplasari, detasari, transferari			45.000	23.000	7.978	7.978	7.978		4.492
20	06	01				Deplasari interne, detasari, transferari			25.000	13.000	7.978	7.978	7.978		4.492
20	06	02				Deplasari in strainatate			20.000	10.000					
20	14					Protectia muncii			10.000	8.000	714	714	714		714
20	30					Alte cheltuieli			4.154.000	2.152.000	2.026.675	2.026.675	2.018.102	8.573	1.848.608
20	30	04				Chirii			239.000	142.000	124.675	124.675	116.102	8.573	124.675
20	30	30				Alte cheltuieli cu bunuri si servicii			3.915.000	2.010.000	1.902.000	1.902.000	1.902.000		1.723.933
70						CHELTUIELI DE CAPITAL			52.000	52.000	51.587	51.587	51.587		84.163

Capi- tol	Sub- capi- tol	Pa- ra- graf	Gru- pa / Titlu	Ar- ti- col	Ali- ne- at	Denumire indicator	Credite de angajament		Credite bugetare		Angajamente legale	Plati efectuate	Angajamente legale de platit	Cheltuieli efective		
							aprobate la finele perioadei de raportare	trimestriale cumulate	aprobate la finele perioadei de raportare	trimestriale cumulate						
A							1	2	3	4	5	6	7	8-6-7	9	
B																
			71	01		TITLUL XV ACTIVE NEFINANCIARE	52.000		52.000	52.000	51.587	51.587	51.587	84.163		
			71	01	02	Active fixe	52.000		52.000	52.000	51.587	51.587	51.587	84.163		
			71	01	02	Masini, echipamente si mijloace de transport										
			71	01	03	Mobilier, aparatura birotica si alte active corporale								28.411		
			71	01	30	Alte active fixe								13.430		
			84			(inclusiv reparatii capitale) PLATI EFECTUATE IN ANII PRECEDENTI SI RECUPERATE IN ANUL CURENT	52.000		52.000	52.000	51.587	51.587	51.587	42.322		
			85			Titlul XXI PLATI EFECTUATE IN ANII PRECEDENTI SI RECUPERATE IN ANUL CURENT	-50.000		-50.000	-50.000	-48.673	-48.673	-48.673			
			85	01		Plati efectuate in anii precedenti si recuperate in anul curent	-50.000		-50.000	-50.000	-48.673	-48.673	-48.673			
			85	01	01	Plati efectuate in anii precedenti si recuperate in anul curent (SF)	-50.000		-50.000	-50.000	-48.673	-48.673	-48.673			

Conducatorul institutiei,

Conducatorul compartimentului
financiar-contabil

Capi- tol	Sub- capi- tol	Pa- ra- graf	Pa- ra- fi- col	Al- at	Denumire indicator	Credite de angajament		Credite bugetare		Angajamente bugetare	Angajamente legale	Plati efectuate	Angajamente legale de platit	Cheltuieli efective
						aprobate la finele perioadei de raportare	trimestriale cumulate	aprobate la finele perioadei de raportare	trimestriale cumulate					
A					B					5	6	7	8-6-7	9
			71	01	Active fixe				214.140	22.997	10.997	10.997		23.152
			71	01	Mobilier, aparatura birotica si alte active corporale			90.000						16.365
			71	01	Alte active fixe (inclusiv reparatii capitale)			154.140	124.140	22.997	10.997	10.997		6.787
6610			01		SANATATE			34.813.160	30.440.670	29.590.736	29.590.736	6.698.867	22.891.869	12.019.625
			58	01	CHELTUIELI CURENTE									2.990.575
			58	01	TITLUL X PROIECTE CU FINANTARE DIN FONDURI EXTERNE NERAMBURSABILE									2.990.575
			58	01	CADRULUI FINANCIAR 2014-2020									2.988.109
			58	01	Programe din Fondul European de Dezvoltare Regionala (FEDR)									1.116.286
			58	01	Finantarea nationala									1.871.823
			58	02	Finantarea externa nerambursabila									2.466
			58	02	Programe din Fondul Social European (FSE)									384
			58	02	Finantarea nationala									2.082
			58	02	Finantarea externa nerambursabila									9.029.050
			70		CHELTUIELI DE CAPITAL									9.029.050
			71	01	TITLUL XV ACTIVE NEFINANCIARE									9.029.050
			71	01	Active fixe			34.813.160	30.440.670	29.590.736	29.590.736	6.698.867	22.891.869	9.029.050
			71	01	Constructii			34.813.160	30.440.670	29.590.736	29.590.736	6.698.867	22.891.869	9.029.050
			71	01	Masini, echipamente si mijloace de transport			180.200	180.200					4.766
			71	01	Mobilier, aparatura birotica si alte active corporale			11.119.940	6.747.450	7.076.135	7.076.135	791.756	6.284.379	7.851.487
			71	01	Alte active fixe			1.554.420	1.554.420	1.554.393	1.554.393	268.140	1.286.253	251.211

Capi- tol	Sub- capi- tol	Pa- ra- graf	Gru- pa / Titlu	Ar- fi- col	Al- ne- at	Denumire indicator	Credite de angajament		Credite bugetare		Angajamente legale	Plati efectuate	Angajamente legale de platit	Cheltuieli efective
							1	2	3	4				
			A			B								
6710						(inclusiv reparatii capitale) CULTURA, RECREERE SI RELIGIE CHELTUIELI DE CAPITAL TITLUL XV ACTIVE NEFINANCIARE			21.958.600	21.958.600	20.960.208	5.638.971	15.321.237	921.586
	70					Active fixe		52.000	52.000	51.587	51.587	51.587		84.163
	71					Masini, echipamente si mijloace de transport		52.000	52.000	51.587	51.587	51.587		84.163
	71	01				Mobilier, aparatura biroutica si alte active corporale		52.000	52.000	51.587	51.587	51.587		84.163
	71	01	02			Alte active fixe		52.000	52.000	51.587	51.587	51.587		84.163
	71	01	03			(inclusiv reparatii capitale)								28.411
	71	01	30					52.000	52.000	51.587	51.587	51.587		13.430
														42.322

Conducatorul institutiei,

Conducatorul compartimentului
financiar-contabil

**DETALIEREA CHELTUIELILOR
INSTITUTII PUBLICE FINANTATE DIN VENITURI PROPRII
SI SUBVENTII DIN BUGETUL LOCAL
SECTIUNEA DE DEZVOLTARE
30.06.2023**

Capi- tol	Sub- capi- tol	Pa- ra- graf	Gru- pa / Titlu	Ar- ti- col	Ali- ne- at	Denumire indicator	Credite de angajament			Credite bugetare		Angajamente legale	Plati efectuate	Angajamente legale de platit	Cheltuieli efective
							1	2	3	4					
										aprobate la finele perioadei de raportare	trimestriale cumulate				
			A			B	1	2	3	4	5	6	7	8-6-7	9
5010						TOTAL CHELTUIELI DIN VENITURI PROPRII SI SUBVENTII			35.109.300	30.706.810	29.665.320	29.653.320	6.761.451	22.891.869	12.126.940
	01					CHELTUIELI CURENTE									2.990.575
	58					TITLUL X PROIECTE CU FINANTARE DIN FONDURI EXTERNE NERAMBURSABILE									2.990.575
	58	01				CADRULUI FINANCIAR 2014-2020									2.990.575
						Programe din Fondul European de Dezvoltare Regionala (FEDR)									2.988.109
	58	01	01			Finantarea nationala									1.116.286
	58	01	02			Finantarea externa nerambursabila									1.871.823
	58	02				Programe din Fondul Social European (FSE)									2.466
	58	02	01			Finantarea nationala									384
	58	02	02			Finantarea externa nerambursabila									2.082
	70					CHELTUIELI DE CAPITAL									9.136.365
	71					TITLUL XV ACTIVE NEFINANCIARE			35.109.300	30.706.810	29.665.320	29.653.320	6.761.451	22.891.869	9.136.365
	71	01				Active fixe			35.109.300	30.706.810	29.665.320	29.653.320	6.761.451	22.891.869	9.136.365
	71	01	01			Constructii			35.109.300	30.706.810	29.665.320	29.653.320	6.761.451	22.891.869	9.136.365
	71	01	02			Masini, echipamente si mijloace de transport			180.200	180.200					4.766
	71	01	03			Mobilier, aparatura birotica si alte active corporale			11.119.940	6.747.450	7.076.135	7.076.135	791.756	6.284.379	7.879.898
	71	01	30			Alte active fixe (inclusiv reparatii capitale)			1.644.420	1.644.420	1.554.393	1.554.393	268.140	1.286.253	281.006
6510						INVATAMANT			22.164.740	22.134.740	21.034.792	21.022.792	5.701.555	15.321.237	970.695
	70					CHELTUIELI DE CAPITAL			244.140	214.140	22.997	10.997	10.997		23.152
	71					TITLUL XV ACTIVE NEFINANCIARE			244.140	214.140	22.997	10.997	10.997		23.152
									244.140	214.140	22.997	10.997	10.997		23.152

Capi- tol	Sub- capi- tol	Pa- ra- graf	Gru- pa / Titlu	Ar- ti- col	Ali- ne- at	Denumire indicator	Credite de angajament		Credite bugetare		Angajamente legale	Plati efectuate	Angajamente legale de platit	Cheltuieli efective	
							aprobate la finele perioadei de raportare	trimestriale cumulate	aprobate la finele perioadei de raportare	trimestriale cumulate					
A						B	1	2	3	4	5	6	7	8-6-7	9
	71	01				Active fixe			244.140	214.140	22.997	10.997		23.152	
	71	01	03			Mobilier, aparatura birotica si alte active corporale			90.000	90.000				16.365	
	71	01	30			Alte active fixe (inclusiv reparatii capitale)			154.140	124.140	22.997	10.997		6.787	
6610	01					SANATATE			34.813.160	30.440.670	29.590.736	6.698.867	22.891.869	12.019.625	
	58					CHELTUIELI CURENTE								2.990.575	
	58	01				TITLUL X PROIECTE CU FINANTARE DIN FONDURI EXTERNE NERAMBURSABILE CADRULUI FINANCIAR 2014-2020								2.990.575	
	58	01				Programe din Fondul European de Dezvoltare Regionala (FEDR)								2.988.109	
	58	01	01			Finantarea nationala								1.116.286	
	58	01	02			Finantarea externa nerambursabila								1.871.823	
	58	02				Programe din Fondul Social European (FSE)								2.466	
	58	02	01			Finantarea nationala								384	
	58	02	02			Finantarea externa nerambursabila								2.082	
	70					CHELTUIELI DE CAPITAL								9.029.050	
	71					TITLUL XV ACTIVE NEFINANCIARE								9.029.050	
	71	01				Active fixe			34.813.160	30.440.670	29.590.736	6.698.867	22.891.869	9.029.050	
	71	01	01			Constructii			34.813.160	30.440.670	29.590.736	6.698.867	22.891.869	9.029.050	
	71	01	02			Masini, echipamente si mijloace de transport			180.200	180.200				4.766	
	71	01	03			Mobilier, aparatura birotica si alte active corporale			11.119.940	6.747.450	7.076.135	791.756	6.284.379	7.851.487	
	71	01	30			Alte active fixe			1.554.420	1.554.420	1.554.393	268.140	1.286.253	251.211	

Capi- tol	Sub- capi- tol	Pa- ra- graf	Gru- pa / Titlu col	Al- ne- at	Denumire indicator	Credite de angajament		Credite bugetare		Angajamente legale	Plati efectuate	Angajamente legale de platit	Cheltuieli efective
						1	2	3	4				
			A		B								
6710					(inclusiv reparatii capitale) CULTURA, RECREERE SI RELIGIE CHELTUIELI DE CAPITAL TITLUL XV ACTIVE NEFINANCIARE			21.958.600	21.958.600	20.960.208	5.638.971	15.321.237	921.586
	70				Active fixe			52.000	52.000	51.587	51.587		84.163
	71				Masini, echipamente si mijloace de transport			52.000	52.000	51.587	51.587		84.163
	71	01						52.000	52.000	51.587	51.587		84.163
	71	01	02					52.000	52.000	51.587	51.587		84.163
	71	01	03										28.411
	71	01	30										13.430
					(inclusiv reparatii capitale)			52.000	52.000	51.587	51.587		42.322

Conducatorul institutiei,

Conducatorul compartimentului
financiar-contabil

Capi- tol	Sub- capi- tol	Pa- ra- graf	Gru- pa / Titlu	Ar- ti- col	Al- ne- at	Denumire indicator	Credite de angajament		Credite bugetare		Angajamente legale	Plafi efectuate	Angajamente legale de plafit	Cheltuieli efective	
							aprobate la finele perioadei de raportare	trimestriale cumulate	aprobate la finele perioadei de raportare	trimestriale cumulate					
A						B	1	2	3	4	5	6	7	8-6-7	9
20	01	04	Apa, canal si salubritate				4.228.600	2.257.000	3.511.181	2.257.000	3.511.181	1.364.282	2.146.899	1.654.177	
20	01	05	Carburanti si lubrifianti				362.190	213.760	257.304	213.760	254.304	110.319	143.985	127.725	
20	01	06	Piese de schimb				869.000	528.430	322.082	528.430	322.082	215.665	106.417	196.103	
20	01	07	Transport				128.000	64.000	58.250	64.000	58.250	58.250		58.250	
20	01	08	Posta, telecomunicatii, radio, tv, internet				721.500	393.000	612.206	393.000	610.206	284.725	325.481	283.936	
20	01	09	Materiale si prestari de servicii cu caracter functional				29.385.240	17.115.610	23.073.794	17.115.610	23.070.794	16.345.931	6.724.863	16.020.379	
20	01	30	Alte bunuri si servicii pentru intretinere si functionare				16.506.120	8.701.960	13.005.542	8.701.960	13.000.394	6.067.215	6.933.179	6.185.750	
20	02		Reparatii curente				4.656.500	2.595.200	1.226.189	2.595.200	1.226.189	1.174.860	51.329	967.657	
20	03		Hrana				24.321.880	14.918.280	15.578.780	14.918.280	15.578.780	10.013.252	5.565.528	10.129.441	
20	03	01	Hrana pentru oameni				24.321.880	14.918.280	15.578.780	14.918.280	15.578.780	10.013.252	5.565.528	10.129.441	
20	04		Medicamente si materiale sanitare				198.666.550	106.693.020	124.675.386	106.693.020	124.674.886	75.714.197	48.900.689	80.768.832	
20	04	01	Medicamente				129.585.630	71.871.120	79.734.569	71.871.120	79.734.069	49.573.715	30.160.354	53.098.026	
20	04	02	Materiale sanitare				44.909.630	22.713.150	30.911.999	22.713.150	30.911.999	17.254.398	13.657.601	17.256.372	
20	04	03	Reactivi				20.478.290	10.376.620	11.451.062	10.376.620	11.451.062	8.193.947	3.257.115	9.484.897	
20	04	04	Dezinfectanti				3.693.000	1.732.130	2.577.756	1.732.130	2.577.756	692.137	1.885.619	929.537	
20	05		Bunuri de natura obiectelor de inventar				3.480.600	2.032.190	1.453.143	2.032.190	1.437.733	1.094.004	343.729	50.129	
20	05	01	Uniforme si echipament				207.000	110.000	66.634	110.000	66.634	66.634			
20	05	03	Lenjerie si accesorii de pat				118.490	103.490	61.765	103.490	61.765	28.739	33.026		
20	05	30	Alte obiecte de inventar				3.155.110	1.818.700	1.324.744	1.818.700	1.309.334	998.631	310.703	50.129	
20	06		Deplasari, detasari, transferari				236.300	149.060	59.520	149.060	54.520	48.405	6.115	45.739	
20	06	01	Deplasari interne, detasari, transferari				171.300	101.060	59.520	101.060	54.520	48.405	6.115	45.739	
20	06	02	Deplasari in strainatate				65.000	48.000		48.000					
20	09		Materiale de laborator				382.800	162.000	353.209	162.000	353.209	156.068	197.141	218.215	

Capi- tol	Sub- capi- tol	Pa- ra- graf	Gru- pa / Titlu	Ar- ti- col	Al- ne- at	Denumire indicator	Credite de angajament		Credite bugetare		Angajamente legale de platit	Plati efectuate	Angajamente legale de platit	Cheltuieli efective	
							1	2	3	4					5
			A			B									
	20		11			Carti, publicatii si materiale documentare			27.000	23.500	5.000	2.000	1.979	21	
	20		12			Consultanta si expertiza			372.000	196.000	296.667	296.667	165.767	130.900	86.275
	20		13			Pregatire profesionala			540.000	309.000	96.879	96.879	44.398	52.481	43.357
	20		14			Protectia muncii			875.000	413.000	481.611	481.611	233.352	248.259	141.354
	20		25			Cheltuieli judiciare si extrajudiciare derivate din actiuni in reprezentarea intereselor statului, potrivit dispozitiilor legale			5.000	5.000	40	40	40		40
	20		30			Alte cheltuieli			9.794.190	6.494.960	4.974.264	4.931.889	4.707.672	224.217	4.216.670
	20		03			Prime de asigurare non-viata			389.620	239.730	230.047	230.047	149.605	80.442	230.047
	20		04			Chirii			804.000	408.830	273.998	273.998	183.914	90.084	197.715
	20		30			Alte cheltuieli cu bunuri si servicii			8.600.570	5.846.400	4.470.219	4.427.844	4.374.153	53.691	3.788.908
	59					TITLUL XI ALTE CHELTUIELI			8.276.910	6.117.410	7.126.710	7.126.710	4.723.256	2.403.454	4.851.864
	59		17			Despagubiri civile			3.814.000	3.814.000	2.673.800	2.673.800	2.673.800		2.673.800
	59		40			Sume aferente persoanelor cu handicap neincadrate			4.462.910	2.303.410	4.452.910	4.452.910	2.049.456	2.403.454	2.178.064
	84					PLATI EFECTUATE IN ANII PRECEDENTI SI RECUPERATE IN ANUL CURENT			-2.386.140	-2.386.140	-2.505.827	-2.505.827	-2.505.827		
	85					Titlul XXI PLATI EFECTUATE IN ANII PRECEDENTI SI RECUPERATE			-2.386.140	-2.386.140	-2.505.827	-2.505.827	-2.505.827		
	85		01			PRECEDENTI SI RECUPERATE IN ANUL CURENT			-2.386.140	-2.386.140	-2.505.827	-2.505.827	-2.505.827		
	85		01			Plati efectuate in anii precedenti si recuperate in anul curent			-2.386.140	-2.386.140	-2.505.827	-2.505.827	-2.505.827		
	85		01			Plati efectuate in anii precedenti si recuperate in anul curent (SF)			-2.386.140	-2.386.140	-2.505.827	-2.505.827	-2.505.827		

Capi- tol	Sub- capi- tol	Pa- ra- graf	Gru- pa / Titlu	Ar- ti- col	Ali- ne- at	Denumire indicator	Credite de angajament				Credite bugetare			Angajamente legale	Plafi efectuate	Angajamente legale de plafit	Cheltuieli efective		
							1	2	3	4	5	6	7					8=6-7	9
A							B												
						intretinere si functionare													
			20	02		Reparatii curente	1.745.530	1.278.660	647.059	641.911	581.732	60.179	553.135						
			20	03		Hrana	66.000	62.000	25.885	25.885	4.812	21.073	4.812						
			20	03	01	Hrana pentru oameni	13.711.880	8.863.280	5.069.643	5.069.643	4.836.748	232.895	4.824.362						
			20	04		Medicamente si materiale sanitare	13.711.880	8.863.280	5.069.643	5.069.643	4.836.748	232.895	4.824.362						
			20	04	01	Medicamente	4.500	1.500	500	500									
			20	04	02	Materiale sanitare	1.500	500	500	500									
			20	05		Materiale sanitare	3.000	1.000											
			20	05		Bunuri de natura obiectelor de inventar	896.950	704.720	147.299	131.889	80.199	51.690	8.834						
			20	05	01	Uniforme si echipament	2.000	2.000											
			20	05	03	Lenjerie si accesorii de pat	42.490	42.490	10.000	10.000	10.000	10.000	10.000						
			20	05	30	Alte obiecte de inventar	852.460	660.230	137.299	121.889	80.199	41.690	8.834						
			20	06		Deplasari, detasari, transferari	18.300	14.300	5.000	5.000									
			20	06	01	Deplasari interne, detasari, transferari	18.300	14.300	5.000	5.000									
			20	11		Carti, publicatii si materiale documentare	24.000	21.000	5.000	2.000	1.979	21	522						
			20	13		Pregatire profesionala	42.000	41.000											
			20	30		Alte cheltuieli	1.471.570	1.232.400	187.999	145.624	125.668	19.956	122.021						
			20	30	30	Alte cheltuieli cu bunuri si servicii	1.471.570	1.232.400	187.999	145.624	125.668	19.956	122.021						
			59			TITLUL XI ALTE CHELTUIELI	10.000	5.000											
			59	40		Sume aferente persoanelor cu handicap neincadrate	10.000	5.000											
			6610			SANATATE	770.424.860	408.454.160	674.585.867	674.585.867	355.761.247	318.824.620	361.944.823						
			01			CHELTUIELI CURENTE	772.761.000	410.790.300	677.043.021	677.043.021	358.218.401	318.824.620	361.944.823						
			10			TITLUL I CHELTUIELI DE PERSONAL	490.000.000	255.871.770	483.188.566	483.188.566	243.409.209	239.779.357	242.418.267						
			10	01		Cheltuieli salariale in bani	470.949.250	242.917.520	470.881.715	470.881.715	237.296.314	233.585.401	235.693.668						
			10	01	01	Salarii de baza	319.124.400	165.147.050	319.124.400	319.124.400	163.580.024	155.544.376	164.200.280						

Capi- tol	Sub- capi- tol	Pa- ra- graf	Gru- pa / Titlu	Ar- ti- col	Ali- ne- at	Denumire indicator	Credite de angajament			Credite bugetare		Angajamente bugetare	Angajamente legale	Plati efectuate	Angajamente legale de platit	Cheltuieli efective
							aprobate la finele perioadei de raportare	trimestriale cumulate	trimestriale cumulate	aprobate la finele perioadei de raportare	trimestriale cumulate					
A						1	2	3	4	5	6	7	8-6-7	9		
B																
10	01	05				Sporuri pentru conditii de munca	88.740.740	43.793.340	88.740.740	88.740.740	88.740.740	43.421.647	45.319.093	43.473.472		
10	01	06				Alte sporuri	27.188.400	15.127.800	27.188.400	27.188.400	27.188.400	14.164.144	13.024.256	14.042.649		
10	01	10				Fond pentru posturi ocupate prin cumul	5.344.000	2.984.000	5.344.000	5.344.000	5.344.000	2.517.144	2.826.826	2.508.363		
10	01	11				Fond aferent platit cu ora	8.310.000	4.320.000	8.310.000	8.310.000	8.310.000	4.209.064	4.100.936	4.216.501		
10	01	13				Drepturi de delegare	70.000	35.000	70.000	70.000	70.000	2.465	2.465	2.465		
10	01	17				Indemnizatii de hrana	14.555.430	7.430.090	14.555.430	14.555.430	14.555.430	7.269.849	7.285.581	7.249.938		
10	01	30				Alte drepturi salariale in bani	7.616.280	4.080.240	7.616.280	7.616.280	7.616.280	2.131.977	5.484.303	5.484.303		
10	02					Cheltuieli salariale in natura	6.746.800	6.746.800	6.746.800	6.746.800	6.746.800	2.300	601	598.299		
10	02	06				Vouchere de vacanta	6.746.800	6.746.800	6.746.800	6.746.800	6.746.800	2.300	601	598.299		
10	03					Contributii	12.303.950	6.207.450	12.303.950	12.303.950	12.303.950	6.110.595	6.193.355	6.126.300		
10	03	01				Contributii de asigurari sociale de stat	1.642.640	808.940	1.642.640	1.642.640	1.642.640	796.015	846.625	797.937		
10	03	07				Contributia asiguratorie pentru munca	10.617.660	5.371.860	10.617.660	10.617.660	10.617.660	5.291.409	5.326.251	5.303.310		
10	03	08				Contributii platite de angajator in numele angajatului	43.650	26.650	43.650	43.650	43.650	23.171	20.479	25.053		
20						TITLUL II BUNURI SI SERVICII	274.494.090	148.806.120	186.727.745	186.727.745	186.727.745	110.085.936	76.641.809	114.674.692		
20	01					Bunuri si servicii	51.775.470	28.073.110	45.022.933	45.022.933	45.022.933	23.827.325	21.195.608	24.821.348		
20	01	01				Furnituri de birou	963.060	487.740	539.047	539.047	539.047	315.088	223.959	321.989		
20	01	02				Materiale pentru curatenie	2.632.860	1.226.960	2.230.023	2.230.023	2.230.023	897.657	1.332.366	1.013.180		
20	01	03				Incalziri, iluminat si forta motrica	12.978.800	8.407.700	11.337.707	11.337.707	11.337.707	7.980.443	3.357.264	8.500.198		
20	01	04				Apa, canal si salubritate	4.107.100	2.194.500	3.491.345	3.491.345	3.491.345	1.349.446	2.141.899	1.639.954		
20	01	05				Carburanti si lubrifianti	359.190	210.760	254.304	254.304	254.304	110.319	143.985	127.725		
20	01	06				Piese de schimb	869.000	528.430	322.082	322.082	322.082	215.665	106.417	196.103		
20	01	07				Transport	128.000	64.000	58.250	58.250	58.250	58.250	58.250	58.250		
20	01	08				Posta, telecomunicatii, radio, tv, internet	654.000	351.000	587.010	587.010	587.010	261.878	325.132	261.501		

Capi- tol	Pa- ra- graf	Gru- pa / Titlu	Ar- ti- col	Ali- ne- at	Denumire indicator	Credite de angajament			Credite bugetare		Angajamente bugetare	Angajamente legale	Plati efectuate	Angajamente legale de platit	Cheltuieli efective
						1	2	3	4	5					
	A				B										
					derivate din actiuni in reprezentarea intereselor statului, potrivit dispozitiilor legale			5.000	5.000	40	40				40
	20	30			Alte cheltuieli			4.168.620	3.110.560	2.759.590	2.759.590	195.688		2.246.041	
	20	30	03		Prime de asigurare non-viata			389.620	239.730	230.047	230.047	80.442		230.047	
	20	30	04		Chirii			565.000	266.830	149.323	149.323	81.511		73.040	
	20	30	30		Alte cheltuieli cu bunuri si servicii			3.214.000	2.604.000	2.380.220	2.380.220	33.735		1.942.954	
	59				TITLUL XI ALTE CHELTUIELI			8.266.910	6.112.410	7.126.710	7.126.710	2.403.454		4.851.864	
	59	17			Despagubiri civile			3.814.000	3.814.000	2.673.800	2.673.800			2.673.800	
	59	40			Sume aferente persoanelor cu handicap neincadrate			4.452.910	2.298.410	4.452.910	4.452.910	2.403.454		2.178.064	
	84				PLATI EFECTUATE IN ANII PRECEDENTI SI RECUPERATE IN ANUL CURENT			-2.336.140	-2.336.140	-2.457.154	-2.457.154				
	85				Titlul XXI PLATI EFECTUATE IN ANII PRECEDENTI SI RECUPERATE IN ANUL CURENT			-2.336.140	-2.336.140	-2.457.154	-2.457.154				
	85	01			Plati efectuate in anii precedenti si recuperate in anul curent			-2.336.140	-2.336.140	-2.457.154	-2.457.154				
	85	01	01		Plati efectuate in anii precedenti si recuperate in anul curent (SF)			-2.336.140	-2.336.140	-2.457.154	-2.457.154				
6710					CULTURA, RECREERE SI RELIGIE			22.196.110	13.604.630	12.442.508	12.442.508	43.955		12.060.253	
	01				CHELTUIELI CURENTE			22.246.110	13.654.630	12.491.181	12.491.181	43.955		12.060.253	
	10				TITLUL I CHELTUIELI DE PERSONAL			2.508.240	1.277.740	1.126.691	1.126.691			1.174.705	
	10	01			Cheltuieli salariale in bani			2.406.390	1.202.390	1.065.036	1.065.036			1.112.052	
	10	01	01		Salarii de baza			2.068.910	1.038.910	966.348	966.348			986.913	
	10	01	13		Drepturi de delegare			5.000	3.000	336	336			336	

Capi- tol	Sub- pa- ra- graf	Gru- pa / Titlu	Ar- ti- col	Ali- ne- at	Denumire indicator	Credite de angajament		Credite bugetare		Angajamente bugetare	Angajamente legale	Plati efectuate	Angajamente legale de platit	Cheltuieli efective
						aprobate la finele perioadei de raportare	trimestriale cumulate	aprobate la finele perioadei de raportare	trimestriale cumulate					
A						1	2	3	4	5	6	7	8-6-7	9
					B									
		10 01	17		Indemnizatii de hrana			134.250	66.250	48.939	48.939	48.939	48.939	49.119
		10 01	30		Alte drepturi salariale in bani			198.230	94.230	49.413	49.413	49.413	49.413	75.684
		10 02			Cheltuieli salariale in natura			47.850	47.850	37.640	37.640	37.640	37.640	37.640
		10 02	06		Vouchere de vacanta			47.850	47.850	37.640	37.640	37.640	37.640	37.640
		10 03			Contributii			54.000	27.500	24.015	24.015	24.015	24.015	25.013
		10 03	07		Contributia asiguratorie pentru munca			53.000	27.000	23.955	23.955	23.955	23.955	25.013
		10 03	08		Contributii platite de angajator in numele angajatului			1.000	500	60	60	60	60	
		20			TITLUL II BUNURI SI SERVICII			19.737.870	12.376.890	11.364.490	11.364.490	11.320.535	43.955	10.885.548
		20 01			Bunuri si servicii			15.333.870	10.058.890	9.309.940	9.309.940	9.274.558	35.382	9.031.734
		20 01	01		Furnituri de birou			18.000	9.000	4.469	4.469	4.469		4.469
		20 01	02		Materiale pentru curatenie			6.000	3.500					
		20 01	03		Incalziti, iluminati si forta motrica			170.000	80.000	51.903	51.903	50.147	1.756	50.637
		20 01	04		Apa, canal si salubritate			76.000	33.000	12.816	12.816	12.816		12.203
		20 01	08		Posta, telecomunicatii, radio, tv, internet			36.000	19.000	17.756	17.756	17.407	349	16.995
		20 01	09		Materiale si prestari de servicii cu caracter functional			14.577.870	9.689.390	9.112.025	9.112.025	9.079.790	32.235	8.839.552
		20 01	30		Alte bunuri si servicii pentru intretinere si functionare			450.000	225.000	110.971	110.971	109.929	1.042	107.878
		20 05			Bunuri de natura obiectelor de inventar			195.000	135.000	19.183	19.183	19.183		
		20 05	30		Alte obiecte de inventar			195.000	135.000	19.183	19.183	19.183		
		20 06			Deplasari, detasari, transferari			45.000	23.000	7.978	7.978	7.978		4.492
		20 06	01		Deplasari interne, detasari, transferari			25.000	13.000	7.978	7.978	7.978		4.492
		20 06	02		Deplasari in strainatate			20.000	10.000	7.978	7.978	7.978		
		20 14			Protectia muncii			10.000	8.000	714	714	714		714

Capi- tol	Sub- capi- tol	Pa- ra- graf	Gru- pa / Titlu	Ar- fi- col	Ali- ne- at	Denumire indicator	Credite de angajament		Credite bugetare		Angajamente legale	Plati efectuate	Angajamente legale de platit	Cheltuieli efective	
							aprobate la finele perioadei de raportare	trimestriale cumulate	aprobate la finele perioadei de raportare	trimestriale cumulate					
A						B	1	2	3	4	5	6	7	8-6-7	9
			20 30			Alte cheltuieli			4.154.000	2.152.000	2.026.675	2.018.102	8.573	1.848.608	
			20 30 04			Chirii			239.000	142.000	124.675	116.102	8.573	124.675	
			20 30 30			Alte cheltuieli cu bunuri si servicii			3.915.000	2.010.000	1.902.000	1.902.000		1.723.933	
			84			PLATI EFECTUATE IN ANII PRECEDENTI SI RECUPERATE IN ANUL CURENT			-50.000	-50.000	-48.673	-48.673			
			85			Titlul XXI PLATI EFECTUATE IN ANII PRECEDENTI SI RECUPERATE IN ANUL CURENT			-50.000	-50.000	-48.673	-48.673			
			85 01			Plati efectuate in anii precedenti si recuperate in anul curent			-50.000	-50.000	-48.673	-48.673			
			85 01 01			Plati efectuate in anii precedenti si recuperate in anul curent (SF)			-50.000	-50.000	-48.673	-48.673			

Conducatorul institutiei,

Conducatorul compartimentului
financiar-contabil