


COD	DENUMIRE INDICATORI	SOLD LA INCEPUTUL PERIOADEI	SOLD LA SFARSITUL PERIOADEI
01001	A. ACTIVE		
	I. ACTIVE NECURENTE		
	Active fixe necorporale (ct.203+205+206+208+233-280-290-293)	522.992	1.609.687
01002	Instalatii tehnice, mijloace de transport, animale, plantatii, mobilier, aparatura birotica si alte active corporale (ct.213+214+231-281-291-293)	104.322.183	165.702.043
01003	Terenuri si cladiri (ct.211+212+231-281-291-293)	466.206.881	945.805.730
01005	Active financiare necurente (investitii pe termen lung) - peste 1 an (ct.260+265+267-296)	6.332.597	16.661.303
01006	Creante necurente - sume ce urmeaza a fi incasate dupa o perioada mai mare de 1 an (ct.4112+4612+4282-4912-4962)		2.309
01007	TOTAL ACTIVE NECURENTE (rd.01+02+03+04+05+06)	577.384.653	1.129.781.072
01008	II. ACTIVE CURENTE		
	Stocuri (ct.301+302+303+304+305+307+309+331+ 332+341+345+346+347+349+351+354+356+ 357+358+359+361+371+381+/-348+/-378- 391-392-393-394-395-396-397-398)	7.576.448	24.110.216
01009	Creante curente - sume ce urmeaza a fi incasate intr-o perioada mai mica de 1 an - Total (rd.10+11+12), din care:	45.667.291	66.048.237
01010	Creante din operatiuni comerciale si avansuri (ct.232+234+409+4111+4118+413+418+425		

MINISTERUL FINANTELOR
DIRECTIA GENERALA A FINANTELOR
PUBLICE SI CONTROLULUI FINANCIAR DE
STAT BIHOR
SERVICIUL BUGET SI ACHIZITIIL PUBLICE
Nr. 934 ... ziua de luna 03 anul 2008

COD	DENUMIRE INDICATORI	SOLD LA INCEPUTUL PERIOADEI	SOLD LA SFARSITUL PERIOADEI
01011	+4282+4611+473+481+482+483-4911-4961+ 5187) Creante bugetare(ct.461+431+437+4424+ 4428+444+446+4482+463+464+465+4664+ 4665+4681+4682+4684+4687+469-497)	2.436.472	37.041.717
01014	Conturi la trezorerie si banci (rd.15+17) din care:	43.230.819	29.006.520
01015	Conturi la trezorerie, casa, alte valori, avansuri de trezorerie (ct.510+5121+5125+5131+5141+5161+5171 +520+5211+5212+5221+5222+523+524+ 5251+5252+5253+526+527+528+5291+5292 +5299+531+532+542+550+551+552+553+ 554+555+556+557+558+5601+5602+561+ 562+5711+5712+5713+5714+5741+5742+ 5743+5744+5153+5151)	60.213.701	43.061.279
01017	Conturi la banci comerciale (ct.5112+5121+5124+5125+5131+ 5132+5141+5142+5151+5152+5153+5161+ 5162+5172+5314+5411+5412+550+558+560)	59.128.003	33.572.610
01018	din care: depozite (ct.5153)	1.085.698	9.488.669
01020	TOTAL ACTIVE CURENTE (rd.08+09+13+14+19)		3.000.000
01021	TOTAL ACTIVE(rd.07+20)	113.457.440	133.219.732
01022	B. DATORII	690.842.093	1.263.000.804
01025	Imprumuturi pe termen lung (ct.1612+1622+1632+1642+1652+166+1672 +168-169)		182.706
01027	TOTAL DATORII NECURENTE (rd.24+25+26)	58.742.895	86.868.524
01028	DATORII CURENTE - sume ce trebuie platite intr-o perioada de pana la 1 an,	58.742.895	86.868.524

COD	DENUMIRE INDICATORI	SOLD LA INCEPUTUL PERIOADEI	SOLD LA SFARSITUL PERIOADEI
	-Total (rd.29+30+31), din care:	18.412.475	25.397.530
01029	Datorii comerciale si avansuri (ct.401+403+4041+405+408+419+4621+473 +481+482+483+269)	17.396.720	23.245.389
01030	Datorii catre bugete (ct.440+441+4423+4428+444+446+ 4481+4671+4672+4673+4674+4675)	1.015.755	2.152.141
01034	Salariile angajatilor si contributiile afereente (ct.421+423+426+427+4281+431+437+438)	1.130.910	11.292.083
01035	Alte drepturi cuvenite altor categorii de persoane (pensii, indemnizatii de somaj, burse) (ct.422+424+429)		256.963
01036	Venituri in avans (ct.472)	5.722.811	3.773.318
01038	TOTAL DATORII CURENTE (rd.28+32+33+34+35+36+37)	25.266.196	40.719.894
01039	TOTAL DATORII (rd.27+38)	84.009.091	127.588.418
01040	ACTIVE NETE =TOTAL ACTIVE - TOTAL DATORII = CAPITALURI PROPRII (rd.40=rd.21-39 =rd.47)	606.833.002	1.135.412.386
01041	C. CAPITALURI PROPRII		3.144.929
01042	Rezerve, fonduri (ct.100+101+102+103+104+105+106+131+ 132+133+134+135+136+137+139)	536.878.349	1.012.735.339
01043	Rezultatul reportat (ct.117 - sold creditor)	48.633.882	93.724.253
01045	Rezultatul patrimonial al exercitiului (ct.121 - sold creditor)	21.320.771	28.952.794
01047	TOTAL CAPITALURI PROPRII (rd.42+43-44+45-46)	606.833.002	1.135.412.386



[Handwritten signature]

MUNICIPIUL ORHOVEA

CONTUL DE REZULTAT PATRIMONIAL

Centralizat

31.12.2007

pag.: 1 - lei -

COD	DENUMIRE INDICATORI	An precedent	An curent
02001	I. VENITURI OPERATIONALE	116.991.738	707.788.984
02002	Venituri din impozite, taxe, contributii de asigurari si alte venituri ale bugetelor (ct.730+731+732+733+734+735+736+739+745+746+750+751)	152.581	284.007.049
02003	Venituri din activitati economice (ct.701+702+703+704+705+706+707+708 +/- 709)	7.902.808	51.979.130
02004	Finantari, subventii, transferuri, alocatii bugetare cu destinatie speciala (ct.770+771+772+773+774+776+778+779)	108.366.714	295.335.552
02005	Alte venituri operationale (ct.714+719+721+722+781)	569.635	76.467.253
02006	TOTAL VENITURI OPERATIONALE (rd.02+03+04+05)	116.991.738	707.788.984
02007	II. CHELTUIELI OPERATIONALE	9.327.242	5.493.624
02008	Salarii si contributiile sociale aferente angajatilor (ct.641+642+645+646+647)	91.648.675	105.957.648
02009	Subventii si transferuri (ct.670+671+672+673+674+676+677+679)	8.571.202	84.716.338
02010	Stocuri, consumabile, lucrari si servicii executate de terti (ct.601+602+603+606+607+608+609+610+611+612+613+614+622+623+624+626+627+628+629)	15.154.884	326.105.975
02011	Cheltuieli de capital, amortizari si		

COD	DENUMIRE INDICATORI	An precedent	An curent
02012	provizioane (ct.681+682+689) Alte cheltuieli operationale (ct.635+654+658)	1.199.563	95.750.228
02013	TOTAL CHELTUIELI OPERATIONALE (RD.08+09+10+11+12)	517.337	6.397.734
02014	III.REZULTATUL DIN ACTIVITATEA OPERATIONALA	117.091.661	618.927.923
02015	- EXCEDENT (rd.06-rd.13)	750.647	1.443.300
02016	-DEFICIT (rd.13-rd.06)	99.923	88.861.061
02017	IV.VENITURI FINANCIARE (ct.763+764+765+766+767+768+769+ 786)	2.550	140.381
02018	V. CHELTUIELI FINANCIARE (ct.663+664+665+666+667+668+669+ 686)	15.865	94.713.909
02021	-DEFICIT (rd.18-rd.17)	13.315	94.573.528
02022	VII. REZULTATUL DIN ACTIVITATEA CURENTA (rd.14+rd.19)	750.647	1.443.300
02024	-DEFICIT (rd.16+21-15-20)	113.238	5.712.467
02025	VIII. VENITURI EXTRAORDINARE (ct.790+791)		45.887.525
02026	IX. CHELTUIELI EXTRAORDINARE (ct.690+691)		5.646
02028	- EXCEDENT (rd.25-rd.26)		45.881.879
02031	- EXCEDENT (rd.23+28-24-29)		40.169.412
02032	- DEFICIT (rd.24+29-23-28)	113.238	

Conducatorul institutiei

Conducatorul compartimentului
financiar-contabil

SITUATIA FLUXURILOR DE TREZORERIE
la data de **31.12.2007**


Cod 03

-lei-

Denumirea indicatorilor	Cod rand	Total	Casa in lei	Finantarea din bugetul de stat	Finantarea din bugetul local	Finantarea din bugetul asigurarilor sociale de stat	Finantarea din bugetul asigurarilor de somaj	Finantarea din bugetul asigurarilor sociale de sanatate	Alte disponibilitati
A	B	1	2	3	4	5	6	7	8
I. NUMERAR DIN ACTIVITATEA OPERATIONALA	01	182739414	-30000						182769414
1. Incasari	02	258906264	55046679						203859585
2. Plati	03	76166850	55076679						21090171
3. Numerar net din activitatea operationala (rd.02-03)	04	182739414	-30000						182769414
II. NUMERAR DIN ACTIVITATEA DE INVESTITII	05	-24822834							-24822834
1. Incasari	06	58522746							58522746
2. Plati	07	83345580							83345580
3. Numerar net din activitatea de investitii (rd.06-07)	08	-24822834							-24822834
III. NUMERAR DIN ACTIVITATEA DE FINANTARE	09	-19460770							-19460770
2. Plati	11	19460770							19460770
3. Numerar net din activitatea de finantare (rd.10-rd.11)	12	-19460770							-19460770
IV. CRESTEREA (DESCRESTEREA) NETA DE NUMERAR SI ECHIVALENT DE NUMERAR (rd.04+rd.08+rd.12)	13	138455810	-30000						138485810
V. NUMERAR SI ECHIVALENT DE NUMERAR LA INCEPUTUL ANULUI	14	58393162	36562						58356600
VI. NUMERAR SI ECHIVALENT NUMERAR LA SFARSITUL PERIOADEI (rd.13+rd.14), din care:	15	196848972	6562						196842410

Conducatorul institutiei

GROZA MIHAI

Conducatorul compartimentului

financiar - contabil
EMILIAN SALA




Viza trezorerie


Coș e4

COD	DENUMIRE INDICATORI	Total	Casa in valuta	Alte disponibilitati
04001	I NUMERAR DIN ACTIVITATEA OPERATIONALA	8.402.971		8.402.971
04002	1. Incasari	46.135.706		46.135.706
04003	2. Plati	37.732.735		37.732.735
04004	3. Numerar net din activitatea operationala (rd.02-rd.03)	8.402.971		8.402.971
04013	IV CRESTEREA (DESCRESTEREA) NETA DE NUMERAR SI ECHIVALENT DE NUMERAR (rd.04+rd.08+rd.12)	8.402.971		8.402.971
04014	V NUMERAR SI ECHIVALENT DE NUMERAR LA INCEPUTUL PERIOADEI	1.085.698		1.085.698
04015	VI NUMERAR SI ECHIVALENT DE NUMERAR LA SFARSITUL ANULUI (rd.13+rd.14), din care:	9.488.669		9.488.669
04016	1. Depozite	3.000.000		3.000.000

Conducatorul institutiei

Conducatorul compartimentului financiar-contabil



MUNICIPIUL OMDEA

Contul de execuție al bugetului local Venituri

Pag. 1 - lei-

Capi- tol	Sub- capi- tol	Pa- ra- graf	Gru- pa / Titlu	Ar- ti- col	Ali- ne- at	Denumire indicator	Prevederi bugetare inițiale	Prevederi bugetare trimestriale definitive	Drepturi constatate			Incasari realizate	Singeri pe alte cai decat incasari	Drepturi constatate de incasat
									Total, din care:	din anii precedenti	din anul curent			
A						B	1	2	3=4+5	4	5	6	7	8=3-6-7
0001	02					TOTAL VENITURI-BUGET LOCAL	331.841.000	408.093.640	364.051.523	36.663.367	327.388.156	336.687.779		27.363.744
0002						I. VENITURI CURENTE	252.606.000	316.943.830	308.861.034	34.351.265	274.509.769	281.497.290		27.363.744
0003						A. VENITURI FISCALE	231.236.000	287.094.000	278.953.944	21.546.123	257.407.821	258.126.287		20.827.657
0004						A1. IMPOZIT PE VENIT, PROFIT SI CASTIGURI DIN CAPITAL	82.711.000	99.704.000	101.013.035	328.850	100.684.185	102.328.503		-1.315.468
0005	02					A1.1 IMPOZIT PE VENIT, PROFIT SI CASTIGURI DIN CAPITAL DE LA PERSOANE JURIDICE	1.200.000	6.294.700	7.746.825	137.164	7.609.661	9.062.293		-1.315.468
0102						IMPOZIT PE PROFIT	1.200.000	1.394.000	177.332	137.164	40.168	1.492.800		-1.315.468
	01					Impozit pe profit de la agentii economici	1.200.000	1.394.000	177.332	137.164	40.168	1.492.800		-1.315.468
0300	02					A1.2 IMPOZIT PE VENIT, PROFIT SI CASTIGURI DIN CAPITAL DE LA PERSOANE FIZICE	81.511.000	98.310.000	100.835.703		100.835.703	100.835.703		
0302						IMPOZIT PE VENIT		4.900.700	7.569.493		7.569.493	7.569.493		
	18					Impozitul pe veniturile din transferul proprietatilor imobiliare din patrimoniul personal		4.900.700	7.569.493		7.569.493	7.569.493		
0402						COTE SI SUME DEFALCATE DIN IMPOZITUL PE VENIT (SE SCAD)	81.511.000	93.409.300	93.266.210		93.266.210	93.266.210		
0402	01					Cote defalcate din impozitul pe venit (se scad)	81.000.000	92.619.300	92.489.271		92.489.271	92.489.271		
0402	04					Sume alocate din cotele defalcate din impozitul pe venit pentru echilibrarea bugetelor locale	511.000	790.000	776.939		776.939	776.939		
0500	02					A1.3 ALTE IMPOZITE PE VENIT, PROFIT SI CASTIGURI DIN CAPITAL				191.686	-191.686			


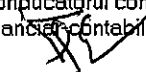
Capi- tol	Sub- capi- tol	Pa- ra- graf	Gru- pa / Titlu	Ar- ti- col	Ali- ne- at	Denumire indicator	Prevederi bugetare initiale	Prevederi bugetare trimestriale definitive	Drepturi constatate			Incasari realizate	Stingeri pe alte cai decat incasari	Drepturi constatate de incasat
									Total, din care:	din anii precedenti	din anul curent			
A						B	1	2	3=4+5	4	5	6	7	8=3-6-7
0502						ALTE IMPOZITE PE VENIT, PROFIT SI CASTIGURI DIN CAPITAL DE LA PERSOANE FIZICE				191.686	-191.686			
0502	50					Alte impozite pe venit, profit si castiguri din capital			191.686		-191.686			
0700	02					A3 IMPOZITE SI TAXE PE PROPRIETATE	43.850.000	47.750.000	67.889.737	17.850.521	50.039.216	50.845.132		17.044.605
0702						IMPOZITE SI TAXE PE PROPRIETATE	43.850.000	47.750.000	67.889.737	17.850.521	50.039.216	50.845.132		17.044.605
	01					Impozit si taxa pe cladiri	30.000.000	31.000.000	45.458.943	12.820.032	32.638.911	33.330.286		12.128.657
		01				Impozit pe cladiri de la persoane fizice	10.000.000	10.000.000	12.958.784	3.234.964	9.723.820	10.184.970		2.773.814
0702	01	02				Impozit si taxa pe cladiri de la persoane juridice	20.000.000	21.000.000	32.500.159	9.585.068	22.915.091	23.145.316		9.354.843
0702	02					Impozit si taxa pe teren	6.800.000	7.200.000	12.891.118	4.813.466	8.077.652	8.215.378		4.675.740
		01				Impozit pe terenuri de la persoane fizice	2.600.000	2.900.000	5.363.277	1.902.122	3.461.155	3.369.405		1.993.872
0702	02	02				Impozit si taxa pe teren de la persoane juridice	4.200.000	4.300.000	7.527.841	2.911.344	4.616.497	4.845.973		2.681.868
0702	03					Taxe judiciare de timbru si alte taxe de timbru	3.000.000	5.500.000	3.069.951	4.049	3.065.902	3.069.951		
0702	50					Alte impozite si taxe pe proprietate	4.050.000	4.050.000	6.469.725	212.974	6.256.751	6.229.517		240.208
1000	02					A4 IMPOZITE SI TAXE PE BUNURI SI SERVICII	104.675.000	139.640.000	110.051.172	3.366.752	106.684.420	104.952.652		5.098.520
1102						SUME DEFALCATE DIN TVA (SE SCAD)	97.275.000	131.740.000	95.642.661		95.642.661	95.642.661		
		01				Sume defalcate din taxa pe valoarea adaugata pentru finantarea chel- tilor descentralizate la nivelul judetelor								96.845.000

Capi- tol	Sub- capi- tol	Pa- ra- graf	Gru- pa / Titlu	Ar- ti- col	Ali- ne- at	Denumire indicator	Prevederi bugetare initiale	Prevederi bugetare trimestriale definitive	Drepturi constatate			Incasari realizate	Stingeri pe alte cai decat incasari	Drepturi constatate de incasat
									Total,	din anii	din anul			
									din care:	precedenti	curent			
A						B	1	2	3=4+5	4	5	6	7	8=3-6-7
						ELIBERARI PERMISE	2.500.000	2.500.000	2.357.704		2.357.704	2.357.704		
3402	02					Taxe extrajudiciare de timbru	2.500.000	2.500.000	2.353.534		2.353.534	2.353.534		
	50					Alte venituri din taxe administrative, eliberari permise			4.170		4.170	4.170		
3502						AMENZI, PENALITATI SI CONFISCARI	4.050.000	4.050.000	10.828.667	1.379.620	9.449.047	4.581.140		6.247.527
	01					Venituri din amenzi si alte sanctiuni aplicate potrivit dispozitiilor legale	2.400.000	2.400.000	7.549.087	1.379.831	6.169.256	4.031.506		3.517.581
3502	02					Penalitati pentru nedepunere sau depunere cu intarziere declaratiei de impozite si taxe			-48	-211	163	50		-98
3502	50					Alte amenzi, penalitati si confiscari	1.650.000	1.650.000	3.279.628		3.279.628	549.584		2.730.044
3602						DIVERSE VENITURI	3.800.000	4.800.000	2.610.187	598.668	2.011.519	2.504.623		105.564
	50					Alte venituri	3.800.000	4.800.000	2.610.187	598.668	2.011.519	2.504.623		105.564
3702						TRANSFERURI VOLUNTARE, ALTELE DECAT SUBVENTIILE	100.000	114.230	21.760		21.760	21.760		
3702	01					Donatii si sponsorizari	100.000	114.230	21.760		21.760	21.760		
3900	02					II. VENITURI DIN CAPITAL	51.240.000	52.697.870	25.784.815	2.312.102	23.472.713	25.784.815		
3902						VENITURI DIN VALORIFICAREA UNOR BUNURI	51.240.000	52.697.870	25.784.815	2.312.102	23.472.713	25.784.815		
	03					Venituri din vanzarea locuintelor construite din fondurile statului	100.000	100.000	72.112		72.112	72.112		
3902	07					Venituri din vanzarea unor bunuri aparținind domeniului privat al statului	51.140.000	52.597.870	25.712.703	2.312.102	23.400.601	25.712.703		
4100	02					IV. SUBVENTII	27.995.000	38.451.940	29.405.674		29.405.674	29.405.674		
4200						SUBVENTII DE LA ALTE NIVELE ALE ADMINISTRATIEI PUBLICE	27.995.000	38.451.940	29.405.674		29.405.674	29.405.674		
4202						SUBVENTII DE LA BUGETUL DE STAT	27.680.000	38.136.940	29.090.674		29.090.674	29.090.674		

Capi- tol	Sub- capi- tol	Pa- ra- graf	Gru- pa / Titlu	Ar- ti- col	Ali- ne- at	Denumire indicator	Prevederi bugetare initiale	Prevederi bugetare trimestriale definitive	Drepturi constatate			Incasari realizate	Stingeri pe alte cai decat incasari	Drepturi constatate de incasat
									Total, din care:	din anii precedenti	din anul curent			
A						B	1	2	3=4+5	4	5	6	7	8=3-6-7
4202	12					Subventii pentru reabilitarea termica a cladirilor de locuit		162.500	130.422		130.422	130.422		
4202	13					Subventii pentru finantarea programelor multianuale prioritare de mediu si gospodarie a apelor		3.600.000	3.583.938		3.583.938	3.583.938		
4202	14					Finantarea cheltuielilor de capital ale unitatilor de invatamant preuni- versitar		5.328.000	4.510.062		4.510.062	4.510.062		
4202	19					Subventii catre bugetele locale pentru finantarea programului multianual de asistenta tehnica pentru pregatirea proiectelor de investitii publice finantate prin Programul operational regional 2007-2013		526.440						
4202	29					Finantarea lucrarilor de cadastru imobiliar		40.000						
4202	32					Subventii pentru compensarea cresterilor neprevizionate ale preturilor la combustibili	25.000.000	25.000.000	18.829.000		18.829.000	18.829.000		
4202	33					Sprrijin financiar pentru constituirea familiei	1.080.000	1.080.000	846.832		846.832	846.832		
4202	34					Subventii pentru acordarea ajutorului pentru incalzirea locuintei cu lemne, carbuni, combustibili petrolieri	1.600.000	1.600.000	952.220		952.220	952.220		
4202	36					Subventii pentru acordarea trusoului pentru nou-nascuti		800.000	238.200		238.200	238.200		

Capi- tol	Sub- capi- tol	Pa- ra- graf	Gru- pa / Titlu	Ar- ti- col	Ali- ne- at	Denumire indicator	Prevederi bugetare inițiale	Prevederi bugetare trimestriale definitive	Drepturi constatate			Incasari realizate	Stingeri pe alte cai decat incasari	Drepturi constatate de incasat
									Total, din care:	din anii precedenti	din anul curent			
A						B	1	2	3=4+5	4	5	6	7	8=3-6-7
4302	01					SUBVENTII DE LA ALTE ADMINISTRATII	315.000	315.000	315.000		315.000	315.000		
						Subventii primite de la bugetele consiliilor judetene pentru protectia copilului	315.000	315.000	315.000		315.000	315.000		

Conducatorul institutiei,


Conducatorul compartimentului
financiar-contabil


31.12.2007

Cont de executie - Cheltuieli

Pag. 1 - lei-

Capi- tol	Sub- capi- tol	Pa- ra- graf	Gru- pa / Titlu	Ar- ti- col	Ali- ne- at	Denumire indicator	Credite bugetare		Angajamente bugetare	Angajamente legale	Plati efectuate	Angajamente legale de platit	Cheltuieli efective
							initiale	trimestriale definitive					
A						B	1	2	3	4	5	6=4-5	7
5002						TOTAL CHELTUIELI	331.841.000	408.093.640	326.121.160	326.121.160	325.471.161	649.999	376.106.171
5100	02					Partea I-a SERVICII PUBLICE GENERALE	47.049.000	41.840.100	35.234.328	35.234.328	35.234.328		31.834.187
5102						AUTORITATI PUBLICE SI ACTIUNI EXTERNE	32.194.500	26.692.190	22.284.922	22.284.922	22.284.922		22.674.483
	01					Autoritati executive si legislative	32.194.500	26.692.190	22.284.922	22.284.922	22.284.922		22.674.483
	03					Autoritati executive	32.194.500	26.692.190	22.284.922	22.284.922	22.284.922		22.674.483
5402						ALTE SERVICII PUBLICE GENERALE	3.268.500	3.697.500	3.075.494	3.075.494	3.075.494		2.321.364
	07					Fond pentru garantarea imprumuturilor externe, contracte/garantate de administratiile publice locale	1.100.000	1.100.000	1.010.231	1.010.231	1.010.231		256.101
5402	10					Servicii publice comunitare de evidenta a persoanelor	2.168.500	2.497.500	2.065.263	2.065.263	2.065.263		2.065.263
5402	50					Alte servicii publice generale		100.000					
5502						TRANZACTII PRIVIND DATORIA PUBLICA SI IMPRUMUTURI	11.500.000	11.364.410	9.836.731	9.836.731	9.836.731		6.802.527
5602						TRANSFERURI CU CARACTER GENERAL INTRE DIFERITE NIVELE ALE ADMINISTRATIEI	86.000	86.000	37.181	37.181	37.181		35.813
5602	09					Transferuri din bugetele locale catre bugetul fondului de asigurari sociale de sanatate	86.000	86.000	37.181	37.181	37.181		35.813
6000	02					Partea II-a APARARE, ORDINE PUBLICA SI SIGURANTA NATIONALA	60.000	60.000	59.268	59.268	59.268		17.039
6102						ORDINE PUBLICA SI SIGURANTA NATIONALA	60.000	60.000	59.268	59.268	59.268		17.039
	05					Protectie civila si protectia contra incendiilor (protectie civila nonmilitara)	60.000	60.000	59.268	59.268	59.268		17.039
6500	02					Partea III-a CHELTUIELI SOCIAL-CULTURALE	161.239.000	184.301.930	160.247.430	160.247.430	159.622.433	624.997	147.759.331

Capi- tol	Sub- capi- tol	Pa- ra- graf	Gru- pa / Titlu	Ar- ti- col	Ali- ne- at	Denumire indicator	Credite bugetare		Angajamente bugetare	Angajamente legale	Plati efectuate	Angajamente legale de platit	Cheltuieli efective
							initiale	trimestriale definitive					
A						B	1	2	3	4	5	6=4-5	7
6502						INVATAMANT	115.141.900	125.445.920	109.350.606	109.350.606	108.725.617	624.989	103.405.439
	03					Invatamant prescolar si primar	22.269.300	26.931.700	23.469.459	23.469.459	23.371.015	98.444	20.377.591
		01				Invatamant prescolar	22.269.300	26.931.700	23.469.459	23.469.459	23.371.015	98.444	20.377.591
	04					Invatamant secundar	92.872.600	98.346.520	85.723.553	85.723.553	85.197.008	526.545	82.872.804
		01				Invatamant secundar inferior	30.100.000	32.313.030	28.035.070	28.035.070	27.903.609	131.461	27.786.656
		02				Invatamant secundar superior	58.064.600	61.241.950	54.071.983	54.071.983	53.676.899	395.084	51.716.296
		03				Invatamant profesional	4.708.000	4.791.540	3.616.500	3.616.500	3.616.500		3.369.852
	50					Alte cheltuieli in domeniul invatamantului		167.700	157.594	157.594	157.594		155.044
6602						SANATATE	400.000	555.000	156.456	156.456	156.456		225.795
	06					Servicii medicale in unitati sanitare cu paturi	250.000	276.580	92.227	92.227	92.227		209.346
6602	06	01				Spitale generale	250.000	276.580	92.227	92.227	92.227		209.346
		50				Alte cheltuieli in domeniul sanatatii	150.000	278.420	64.229	64.229	64.229		16.449
		50				Alte institutii si actiuni sanitare	150.000	278.420	64.229	64.229	64.229		16.449
6702						CULTURA, RECREERE SI RELIGIE	17.720.000	29.965.810	26.424.104	26.424.104	26.424.096	8	20.139.062
	03					Servicii culturale	1.420.000	1.490.800	1.470.755	1.470.755	1.470.755		1.263.795
		06				Case de cultura	1.020.000	1.280.000	1.262.965	1.262.965	1.262.965		1.262.965
		07				Camine culturale	400.000	210.800	207.790	207.790	207.790		830
	05					Servicii recreative si sportive	12.355.000	19.875.660	18.154.571	18.154.571	18.154.571		13.579.914
		01				Sport	7.350.000	14.870.560	13.172.524	13.172.524	13.172.524		7.926.169
		02				Tineret							
						Tineret	400.000	400.000	377.247	377.247	377.247		377.247
6702	05	03				Intretinere gradini publice, parcuri zone verzi, baze sportive si de agrement	4.605.000	4.605.100	4.604.800	4.604.800	4.604.800		5.276.498
6702	06					Servicii religioase	2.580.000	2.826.000	2.814.800	2.814.800	2.814.800		2.814.800

Capi- tol	Sub- capi- tol	Pa- ra- graf	Gru- pa / Titlu	Ar- ti- col	Ali- ne- at	Denumire indicator	Credite bugetare		Angajamente bugetare	Angajamente legale	Plati efectuate	Angajamente legale de platit	Cheltuieli efective
							initiale	trimestriale definitive					
A						B	1	2	3	4	5	6=4-5	7
6702	50					Alte servicii in domeniile culturii, recreerii si religiei	1.365.000	5.773.350	3.983.978	3.983.978	3.983.970	8	2.480.553
6802						ASIGURARI SI ASISTENTA SOCIALA	27.977.100	28.335.200	24.316.264	24.316.264	24.316.264		23.989.035
	04					Asistenta acordata persoanelor in varsta	400.000	564.500	461.879	461.879	461.879		496.318
	05					Asistenta sociala in caz de boli si invaliditati	11.500.000	10.500.000	10.327.781	10.327.781	10.327.781		10.526.713
6802	05	02				Asistenta sociala in caz de invaliditate	11.500.000	10.500.000	10.327.781	10.327.781	10.327.781		10.526.713
	06					Asistenta sociala pentru familie si copii	6.300.000	7.495.500	6.037.961	6.037.961	6.037.961		5.754.248
6802	11					Crese	2.168.100	2.166.200	1.695.302	1.695.302	1.695.302		1.668.504
	15					Prevenirea excluderii sociale	5.484.000	4.984.000	3.419.767	3.419.767	3.419.767		3.314.964
		01				Ajutor social	3.204.000	2.704.000	1.808.566	1.808.566	1.808.566		1.787.515
		02				Cantine de ajutor social	2.280.000	2.280.000	1.611.201	1.611.201	1.611.201		1.527.449
	50					Alte cheltuieli in domeniul asigurarilor si asistentei sociale	2.125.000	2.625.000	2.373.574	2.373.574	2.373.574		2.228.288
7000	02					Partea IV-a SERVICII SI DEZVOLTARE PUBLICA, LOCUINTE, MEDIU SI APE	43.156.600	57.862.870	44.031.599	44.031.599	44.006.597	25.002	60.182.918
7002						LOCUINTE, SERVICII SI DEZVOLTARE PUBLICA	33.611.900	50.802.870	37.708.452	37.708.452	37.683.450	25.002	53.815.726
	03					Locuinte		162.500	130.422	130.422	130.422		130.422
		01				Dezvoltarea sistemului de locuinte		162.500	130.422	130.422	130.422		130.422
	05					Alimentare cu apa si amenajari hidrotehnice	8.705.300	16.663.500	14.585.253	14.585.253	14.585.253		15.089.186
		01				Alimentare cu apa	8.705.300	16.663.500	14.585.253	14.585.253	14.585.253		15.089.186
	06					Iluminat public si electrificari rurale	5.500.000	5.500.000	4.082.486	4.082.486	4.082.486		1.635.857
	50					Alte servicii in domeniile locuintelor, serviciilor si dezvoltarii comunale	19.406.600	28.476.870	18.910.291	18.910.291	18.885.289	25.002	36.960.261
7402						PROTECTIA MEDIULUI	9.544.700	7.060.000	6.323.147	6.323.147	6.323.147		6.367.192

Capi- tol	Sub- capi- tol	Pa- ra- graf	Gru- pa / Titlu	Ar- ti- col	Ali- ne- at	Denumire indicator	Credite bugetare		Angajamente bugetare	Angajamente legale	Plati efectuate	Angajamente legale de platit	Cheltuieli efective
							initiale	trimestriale definitive					
A						B	1	2	3	4	5	6=4-5	7
7402	05					Salubritate si gestiunea deseurilor	8.250.000	6.160.000	6.038.439	6.038.439	6.038.439		6.082.484
	01					Salubritate	8.000.000	6.000.000	6.000.000	6.000.000	6.000.000		6.044.045
	02					Colectarea, tratarea si distrugerea deseurilor	250.000	160.000	38.439	38.439	38.439		38.439
7402	06					Canalizarea si tratarea apelor reziduale	1.294.700	900.000	284.708	284.708	284.708		284.708
8000	02					Partea V-a ACTIUNI ECONOMICE	80.336.400	124.028.740	86.548.535	86.548.535	86.548.535		136.312.696
8002						ACTIUNI GENERALE ECONOMICE, SI DE MUNCA		526.440					
8002	01					Actiuni generale economice si comerciale		526.440					
	10					Programe de dezvoltare regionala si sociala		526.440					
8102						COMBUSTIBILI SI ENERGIE	39.000.000	73.100.000	43.537.272	43.537.272	43.537.272		91.568.159
	06					Energie termica	39.000.000	73.100.000	43.537.272	43.537.272	43.537.272		91.568.159
8402						TRANSPORTURI	41.336.400	50.402.300	43.011.263	43.011.263	43.011.263		44.744.537
	03					Transport rutier	41.336.400	50.402.300	43.011.263	43.011.263	43.011.263		44.744.537
	02					Transport in comun	17.600.000	21.376.000	17.779.770	17.779.770	17.779.770		19.963.620
	03					Strazi	23.736.400	29.026.300	25.231.493	25.231.493	25.231.493		24.780.917
9802						EXCEDENT					11.216.618	-11.216.618	

MUNICIPIUL
ORADEA

DISPONIBIL DIN MIJLOACE CU DESTINATIE SPECIALA

31.12.2007

Anexa 145.


COB 05

- lei -

DENUMRE INDICATORI	COD	DISPONIBIL LA INCEPUTUL ANULUI	INCASARI	PLATI	DISPONIBIL LA SFARSITUL PERIOADEI
TOTAL (rd.02 la 15)	05001	1.933.316	31.611.860	32.480.305	1.064.871
- Sume primite ca donatii si sponsori- zari (ct.550/analitic distinct)	05002	72.632	1.020.205	1.012.354	80.483
- Garantii materiale retinute gestiona- rilor conform Legii nr.22/1969 (ct. 550/analitic distinct)	05003	62.504	24.440	41.482	45.462
- Disponibil din fonduri cu destinatie speciala reprezentand alocatia pentru nou-nascuti conform Legii 416/2001 (ct. 550/analitic distinct)	05006	38.037	533.710	521.213	50.534
- Disponibil din fonduri cu destinatie speciala reprezentand sprijin producatorilor agricoli conform O.U.G.nr.72/2003 (ct.550/analitic distinct)	05007	124			124
- Sume primite din fondul de rulment (ct.550/analitic distinct)	05010		16.916.892	16.916.892	
- Alte disponibilitati cu destinatie speciala (ct.550/analitic distinct)	05011	1.760.019	12.403.315	13.275.111	888.223
- Ajutor financiar in echivalent a 100euro acordat cadrelor didactice din invatamantul preuniversitar (ct.550/analitic distinct)	05013		713.298	713.253	45

Conducatorul institutiei,

Conducatorul compartimentului
financiar-contabil




**CONTUL DE EXECUTIE A SUMELOR DEFALCATE
DIN TAXA PE VALOAREA ADAUGATA PENTRU BUGETELE LOCALE LA
31.12.2007**

Anexa nr. 21

-lei-

Cod rand	Denumire indicatori	Cod clasificatie bugetara	Prevederi Bugetare Aprobate Inital	Prevederi Bugetare Definitive	Incasari Realizate	Plati Efectuate	Sume Restituite
A	B	C	1	2	3	4	5 = 3 - 4
001	Sume defalcate din TVA	1102	97.275.000	131.740.000	131.740.000	95.642.661	36.097.339
002	Sume defalcate din taxa pe valoarea adaugata pentru finantarea cheltuielilor descentralizate la nivelul judetelor, din care:	110201					
004	Sume defalcate din taxa pe valoarea adaugata pentru finantarea cheltuielilor descentralizate la nivelul comunelor, oraselor, municipiilor, sectoarelor si Municipiului Bucuresti, din care:	110202	96.845.000	96.845.000	96.845.000	84.139.389	12.705.611
			87.320.000	87.320.000	87.320.000	74.614.389	12.705.611
006	Sume defalcate din taxa pe valoarea adaugata pentru sistemele centralizate de productie si distributie a energiei termice	110204		34.100.000	34.100.000	10.708.272	23.391.728
008	Sume defalcate din taxa pe valoarea adaugata pentru echilibrarea bugetelor locale	110206	430.000	795.000	795.000	795.000	

Conducatorul institutiei



Conducatorul compartimentului
financiar-contabil

[Handwritten signature]



**VENITURILE SI CHELTUIELILE BUGETELOR
LOCALE PE UNITATI ADMINISTRATIV TERRITORIALE**

31.12.2007

- lei -

Denumire Indicatori	Cod Indicator	Nr. rand	Prevederi Anuale		Realizat
			A	B	
A	B	C	1	2	
III.MUNICIPII	000102	24057	408.093.640	336.687.779	
VENITURI TOTAL	4802	24058	237.787.470	211.617.684	
Venituri proprii	000202	24059	316.943.830	281.497.290	
1. Venituri curente, din care:	0402	24060			
a) Cote si sume defalcate din impozitul pe venit			93.409.300	93.266.210	
-cote defalcate din impozitul pe venit	040201	24061	92.619.300	92.489.271	
-de alocate din cotele defalcate din impozitul pe venit pentru echilibrarea bugetelor locale	040204	24062			
b) Sume defalcate din taxa pe valoarea adaugata	1102	24063	790.000	776.939	
-sume defalcate din taxa pe valoarea adaugata pentru finantarea cheltuielilor descentralizate la nivelul comunelor, oraselor, municipiilor si sectoarelor Municipiului Bucuresti	110204	24066	96.845.000	84.139.389	
-sume defalcate din taxa pe valoarea adaugata pentru sistemele centralizate de productie si distributie a energiei termice	110206	24068	34.100.000	10.708.272	
-sume defalcate din taxa pe valoarea adaugata pentru echilibrarea bugetelor locale			795.000	795.000	
c) Transferuri voluntare, altele decat subventiile	3702	24070	114.230	21.760	
-donatii si sponsorizari	370201	24071	114.230	21.760	
2. Venituri din capital	390002	24073	52.697.870	25.784.815	
4. Subventii de la alte nivele ale administratiei publice	420002	24078			
-subventii de la bugetul de stat	4202	24079	38.451.940	29.405.674	
-subventii de la alte administratii	4302	24080	38.136.940	29.090.674	
CHELTUIELI TOTAL	5002	24081	315.000	315.000	
Excedent	9802	24082	408.093.640	325.471.161	
CORELATII	000102	24112		11.216.618	
VENITURI TOTAL			408.093.640	336.687.779	
Venituri proprii	4802	24113	237.787.470	211.617.684	
1. Venituri curente, din care:	000202	24114	316.943.830	281.497.290	
a) Cote si sume defalcate din impozitul pe venit	0402	24115	93.409.300	93.266.210	

LOCALE PE UNITATI ADMINISTRATIV TERRITORIALE

31.12.2007

- lei -

Denumire Indicatori	Cod Indicator	Nr. rand	Prevederi Anuale		Realizat
			I	2	
A	B	C	I	2	
-cote defalcate din impozitul pe venit	040201	24116	92.619.300	92.489.271	
-sume alocate din cotele defalcate din impozitul pe venit pentru echilibrarea bugetelor locale	040204	24117			776.939
b) Sume defalcate din taxa pe valoarea adaugata	1102	24118	790.000		
-sume defalcate din taxa pe valoarea adaugata pentru finantarea cheituielilor descentralizate la nivelul comunelor, oraselor, municipiilor si sectoarelor municipiului Bucuresti	110202	24120	131.740.000		95.642.661
-sume defalcate din taxa pe valoarea adaugata pentru sistemele centralizate de producere si distributie a energiei termice	110204	24121	96.845.000		84.139.389
-sume defalcate din taxa pe valoarea adaugata pentru echilibrarea bugetelor locale	110206	24123	34.100.000		10.708.272
c) Transferuri voluntare, altele decat subventiile	3702	24125	795.000		795.000
-donatii si sponsorizari	370201	24126	114.230		21.760
2. Venituri din capital	390002	24128	114.230		21.760
4. Subventii de la alte nivele ale administratiei publice	420002	24133	52.697.870		25.784.815
-subventii de la bugetul de stat	4202	24134	38.451.940		29.405.674
-subventii de la alte administratii	4302	24135	38.136.940		29.090.674
CHELTUIELI TOTAL	5002	24136	315.000		315.000
Excedent	9802	24137	408.093.640		325.471.161
					11.216.618

Conducatorul institutiei

Conducatorul compartimentului financiar contabil



[Handwritten signature]

Comunită local
Oradea
Situatia unor indicatori referitori la protectia copilului
si a persoanelor cu handicap
31.12.2007

pag: 1 - lei -

COJ 08

COD	DENUMIRE	NUMAR
08002	Copii protejati in:	58
08004	Centre de primire a copilului in regim de urgenta	58
08007	Asistenti personali pentru persoanele cu handicap	1.220

Conducatorul institutiei
[Signature]

Conducatorul compartimentului
financiar contabil
[Signature]



**Situatia modificarilor in structura
activelor nete/capitalurilor**

31.12.2007


Anexa 34

-lei-

Denumirea elementului de capital	Cod	Sold la			
		inceputul anului	Cresteri	Reduceri	Sold la sfarsitul anului
A	B	1	2	3	4
Fondul bunurilor care alcatuiesc domeniul public al unitatilor administrativ-teritoriale (ct.103)	004	470.540.096	260.308.206	1.254.107	729.594.195
Fondul bunurilor care alcatuiesc domeniul privat al unitatilor administrativ-teritoriale (ct.104)	005	1.135.306	4.962.149		6.097.455
Rezerve din reevaluare (ct.105)	006	381.004	215.304.710		215.685.714
Fondul de rulment (ct.131)	008	61.577.539	11.589.450	16.916.892	56.250.097
Fondul de risc (ct.135)	012	2.165.101	803.289	244.633	2.723.757
Taxe speciale (ct.137)	014	1.079.303	1.304.818		2.384.121
Rezultatul reportat (ct.117 - sold creditor)	017	48.633.882	216.542.174	171.451.803	93.724.253
Rezultatul patrimonial al exercitiului (ct.121 - sold creditor)	019	21.320.771	971.974.182	964.342.159	28.952.794
Total capitaluri proprii(rd.01 la 17 - rd.18+rd.19-rd.20)	021	606.833.002	1.682.788.978	1.154.209.594	1.135.412.386

Conducatorul institutiei

Conducatorul compartimentului
financiar-contabil



Municipiul Oradea

SITUATIA ACTIVELOR FIXE AMORTIZABILE

31.12.2007

Anexa 35a - lei -

DENUMIREA ACTIVELOR FIXE	Cod	Existent la 31.12.2007		SOLD LA INCEPUTUL ANULUI	CREȘTERI							
		nr	mp		TOTAL din care:	diferente din reevaluare	achiziții	transferuri/ primite cu titlu gratuit	donatii, sponsorizari	alte cal		
											1	2
ACTIVE FIXE NECORPORALE	002			82.551	343.035		343.035					
Cheltuieli de dezvoltare (ct.203)												
Concesiuni, brevete, licențe, mărci comerciale, drepturi și active similare (ct.205)	003			415.251	28.766		28.766					37.484
Alte active fixe necorporale (ct.208)	004			600.279	821.139		783.655					37.484
TOTAL	005			1.098.081	1.192.940		1.155.456					
ACTIVE FIXE CORPORALE	007			851.686								
Amenajări la terenuri (ct.2112)												274.694.059
Construcții (ct.212) din care:	008			20.350.825	275.621.521		927.462					274.694.059
- locuințe	009			20.350.825	275.621.521		927.462					
Instalații tehnice, mijloace de transport, animale și plantații (ct.213)	012			18.209.408	11.558.228		11.558.228					
Mobilier, aparatură birou, echipamente de protecție a valorilor umane și mate- riale și alte active fixe corporale (ct.214)	013			7.385.188	2.058.943		2.016.798	15.262				26.883
TOTAL	014			44.797.117	289.238.692		14.502.488	15.262				274.720.942
TOTAL ACTIVE FIXE	015			45.895.198	290.431.632		15.657.944	15.262				274.758.426

DENUMIREA ACTIVELOR FIXE	Cod	REDUCERI					SOLD LA SFARSITUL ANULUI	Ajustari de valoare (amortizari si ajustari pentru depreciere)				Valoarea contabila neta
		TOTAL	dezmembrari	transferuri/	vanzari	alte		Sold la	Crestari	Reduceri	Sold la	
		din care:	si casari	cu titlu gratuit		cal		inceputul anului			sfarsitul anului	
A	B	10=11+12+13+14	11	12	13	14	15=3+4-10	16	17	18	19=16+17-18	20=15-19
ACTIVE FIXE NECORPORALE	002						425.586	833	8.179		9.012	416.574
Cheltuieli de dezvoltare (ct.203)												
Concesiuni, brevete, licente, marci comerciale, drepturi si active similare (ct.205)	003						444.017	56.998	63.627		120.625	323.392
Alte active fixe necorporale(ct.208)	004	4.340	4.340				1.417.078	517.258	30.099		547.357	869.721
TOTAL	005	4.340	4.340				2.286.681	575.089	101.905		676.994	1.609.687
ACTIVE FIXE CORPORALE	007						851.686	851.688			851.686	
Amenajari la terenuri (ct.2112)												
Construcții (ct.212) din care:	008	5.301.780			5.301.780		290.670.566	7.275.700	16.170		7.291.870	283.378.696
- locuinte	009	5.301.780			5.301.780		290.670.566	7.275.700	16.170		7.291.870	283.378.696
Instalatii tehnice, mijloace de transport, animale si plantatii (ct.213)	012	7.457.697	689.412			6.768.285	20.309.939	12.888.004	1.626.436		14.514.440	5.795.499
Mobilier, aparatura biroica, echipamente de protectie a valurilor umane si mate- riale si alte active fixe corporale (ct.214)	013	205.558	197.525	8.033			9.238.593	3.153.491	378.549		3.532.040	5.706.543
TOTAL	014	12.965.035	886.937	8.033	5.301.780	6.768.285	321.070.774	24.169.881	2.021.155		26.190.036	294.880.738
TOTAL ACTIVE FIXE	015	12.969.375	891.277	8.033	5.301.780	6.768.285	323.357.455	24.743.970	2.123.060		28.867.030	296.490.425

Conducatorul institutiei

Conducatorul compartimentului
financiar- contabil

SITUATIA ACTIVELOR FIXE NEAMORTIZABILE
31.12.2007

Anexa 35b
- lei -

DENUMIREA ACTIVELOR FIXE	Cod	Existent la 31.12.2007			SOLD LA INCEPUTUL ANULUI	CRESTERI					
		ha	nr	mp		TOTAL din care:	diferente din reevaluare	achiziti	transferuri/ primiti cu titlu gratuit	donatii, sponsorizari	alte cal
A	B	1	2	3	4	5=6+7+8+9+10	6	7	8	9	10
Terenuri (ct.2111)	007				4.111.296	3.986.427		288.548			3.697.879
Constructii (ct.212) din care:	008				449.020.460	127.821.425		99.080.662			28.740.763
- locuinte	009				449.020.460	127.821.425		99.080.662			28.740.763
Instalatii tehnice, mijloace de transport, animale si plantatii (ct.213)	012				16.612.933	135.527.784		927.462			134.600.322
Mobilier, aparatura birou, echipamente de protectie a valorilor umane si mate- riale si alte active fixe corporale (ct.214)	013				1.930.713	202.110					202.110
Active fixe corporale in curs de exe- cute (ct.231)	014				78.225.406	90.334.441		90.334.441			167.241.074
TOTAL	016				549.900.808	357.872.187		190.631.113			167.241.074
TOTAL ACTIVE FIXE	017				549.900.808	357.872.187		190.631.113			167.241.074

DENUMIREA ACTIVELOR FIXE	Cod	REDUCERI					SOLD LA SFARSITUL ANULUI	Valoarea aferenta activelor fixe neamortizabile				
		TOTAL din care:	dezmembrari si casari	transferuri/ cu titlu gratuit	vanzari	alte cai		Fondul activelor fixe necorporale ct.100	Domeniul public al statului ct. 101	Domeniul privat al statului ct.102	Domeniul public al al U.A.T. ct.103	Domeniul privat al al U.A.T. ct.104
		11=12+13+14+15	12	13	14	15		16=4+5-11 16=17+18+19+20+21	17	18	19	20
Chirii (ct.2111)	007	3.181.169				3.181.169	4.916.554				4.574.284	342.270
Construcții (ct.212) din care:	008	266.770	266.770				576.575.115				570.964.296	5.610.819
- locuințe	009	266.770	266.770				576.575.115				570.964.296	5.610.819
instalații tehnice, mijloace de transport, animale și plantații (ct.213)	012	70.807	70.807				152.069.910				152.069.910	
Mobilier, aparatură birou, echipamente de protecție a valorilor umane și mate- riale și alte active fixe corporale (ct.214)	013	2.752	2.752				2.130.071				1.985.705	144.366
Active fixe corporale în curs de exe- cutie (ct.231)	014	87.624.482				87.624.482	80.935.365				729.594.195	6.097.455
TOTAL	016	91.145.980	340.329			90.805.651	816.627.015				729.594.195	6.097.455
TOTAL ACTIVE FIXE	017	91.145.980	340.329			90.805.651	816.627.015				729.594.195	6.097.455

Conducatorul institutiei

Conducatorul compartimentului
financiar- contabil

Consiliul local
Onadea

Anexa 30

TOTAL JUDET

COD 40


31.12.2007

- lei -

DENUMIRE INDICATORI	COD	TOTAL	din care :	
			pentru activitatea curenta	pentru investitii
PLATI RESTANTE-TOTAL	40001	176.347	161.966	14.381
+37+42) din care:				
- peste 30 de zile (rd.8+13+23+28+33+38+43)	40003	22.906	16.588	6.318
- peste 90 de zile (rd.9+14+24+29+34+39+44)	40004	1.473	1.473	
- peste 120 zile (rd.10+15+25+30+35+40+45)	40005	151.968	143.905	8.063
Plati restante catre furnizori, din care:(ct.401,ct.403,ct.404,ct.405)	40007	176.347	161.966	14.381
- peste 30 de zile	40008	22.906	16.588	6.318
- peste 90 de zile	40009	1.473	1.473	
- peste 120 zile	40010	151.968	143.905	8.063

Conducatorul institutiei,

Conducatorul compartimentului
financiar contabil



Comisul local

Onadea

Situatia activelor si datorilor institutiilor publice
din administratia locala
31.12.2007

pag: 1 - lei-

COD	DENUMIRE INDICATORI	SUMA
18001	TOTAL ACTIVE	22.986
18002	A. NUMERAR SI DEPOZITE, din care:	22.986
18003	A.1 Numerar (rd.04)	35.710.917
18004	I Total (in baze cash)(rd.05+06)	35.710.917
18005	1 Numerar in caseria institutiilor publice (ct.5311+5314)	6.562
18006	2 Disponibilitati ale institutiilor publice locale si de subordonare locala la trezorerii (ct.510+5121+5125+5151+5161+5171+5211+5221+5222+524+528+5292+5299+550+551+552+553+554+555+556+558+560+561+562)	35.704.355
18016	- disponibilitati la banci comerciale	6.730.865
18017	I Total (in baze cash)(rd.18+19)	25.098
18018	1 Disponibilitati la banci ale institutiilor publice locale (ct.5121+5124+5125+5151+5152+5153++5161+5162+541+550)	3.870
18019	2 Disponibilitati la banci ale institutiilor de subordonare locala (ct.5121+5124+5125+5151+5152+5153+5171+5172+541+550)	21.228
18020	II Total (in baze accrual)(rd.21+22+23)	500
18021	1 Disponibilitati la banci ale institutiilor publice locale (ct.5121+5124+5125+5151+5152+5153+5161+5162+541+550)	500
18081	I Total (in baze accrual)(rd.82)	34.984.931
18082	1 Creante financiare legate de livrari de bunuri si servicii de catre autoritatile locale sau de institutii subordonate acestora (ct.232+234+409+4111+4112+4118+413+418+4611+4612-4911-4912-4961-4962), din care:	
18083	-de la populatie	34.984.931
18084	-de la operatori economici	2.482.542
18135	I Total (in baze cash)(rd.136)	32.502.389
18136	1 Credite pe termen lung contractate de autoritatile locale si institutii din subordinea acestora (ct.1612+1622+1632+1672), din care acordate de:	18.406
18138	-Altri rezidenti	18.406
18145	I Total (in baze accrual)(rd.146)	18.406
18146	Obligatii financiare legate de livrari de bunuri si servicii catre	213.397

COD	DENUMIRE INDICATORI	SUMA
	autoritatiile locale sau institutii	
	subordonate acestora ramase	
	neachitate(ct.401+403+	
	4041+4042+405+408+419+4621+4622), din	
	care catre:	
18147	-Operatori economici	213.397
18149	-Alti rezidenti	213.319
18152	I Total (in baze accrual)(rd.153+158)	78
18153	I Arterate de plata ale autoritatilor locale si institutiilor de subordonare locala-plati restante (ct.401+403+404+405+4423+427+431+437+438+444+446+4481+4672), din care	176.347
	catre:	
18154	-Operatori economici	176.347
	Conducatorul institutiei	161.966

Conducatorul institutiei



Conducatorul compartimentului financiar contabil




ANEXA 7

Buget local

31.12.2007

Pag. 5 - lei-

Capi- tol	Sub- capi- tol	Pa- ra- graf	Gru- pa / Titlu	Ar- ti- col	Ali- ne- at	Denumire indicator	Credite bugetare		Angajamente bugetare	Angajamente legale	Plati efectuate	Angajamente legale de platit	Cheltuieli efective
							initiale	trimestriale definitive					
A						B	1	2	3	4	5	6=4-5	7
5002						TOTAL CHELTUIELI	331.841.000	408.093.640	326.121.160	326.121.160	325.471.161	649.999	376.106.171
	01					CHELTUIELI CURENTE	313.931.000	362.242.500	291.905.002	291.905.002	291.905.002		362.871.152
	10					TITLUL I CHELTUIELI DE PERSONAL	114.890.000	116.908.060	101.408.476	101.408.476	101.408.476		107.175.036
	20					TITLUL II BUNURI SI SERVICII	95.467.500	94.452.030	81.630.079	81.630.079	81.630.079		78.864.523
	30					TITLUL III DOBANZI	8.290.000	8.054.410	6.636.731	6.636.731	6.636.731		6.602.527
	30	01				Dobanzi aferente datoriei publice interne	8.275.000	8.039.410	6.634.720	6.634.720	6.634.720		6.600.515
	30	03				Alte dobanzi	15.000	15.000	2.011	2.011	2.011		2.012
	40					TITLUL IV SUBVENTII	52.000.000	52.776.000	46.605.000	46.605.000	46.605.000		46.792.837
	40	03				Subventii pentru acoperirea diferentelor de pret si tarif	27.000.000	27.776.000	27.776.000	27.776.000	27.776.000		27.963.837
	40	20				Subventii pentru compensarea cresterilor neprevizionate ale preturilor la combustibili	25.000.000	25.000.000	18.829.000	18.829.000	18.829.000		18.829.000
	51					TITLUL VI TRANSFERURI INTRE UNITATI ALE ADMINISTRATIEI PUBLICE	7.424.500	8.283.500	7.659.547	7.659.547	7.659.547		7.658.179
	51	01				Transferuri curente	7.424.500	8.283.500	7.659.547	7.659.547	7.659.547		7.658.179
	51	01	01			Transferuri catre institutiile publice	7.338.500	8.097.500	7.622.366	7.622.366	7.622.366		7.622.366
	51	01	24			Transferuri din bugetele cosiliilor locale si judetene pentru acordarea unor ajutoare catre unitatile administrativ-teritoriale in situatii de extrema dificultate		100.000					
	51	01	31			Transferuri privind contributi de sanatate pentru persoane beneficiare de ajutor social	86.000	86.000	37.181	37.181	37.181		35.813
	55					TITLUL VII ALTE TRANSFERURI	25.870.000	70.733.500	39.008.294	39.008.294	39.008.294		106.988.392

Capi- tol	Sub- capi- tol	Pa- ra- graf	Gru- pa / Titlu	Ar- ti- col	Ali- ne- at	Denumire indicator	Credite bugetare		Angajamente bugetare	Angajamente legale	Plati efectuate	Angajamente legale de platit	Cheltuieli efective
							initiale	trimestriale definitive					
A						B	1	2	3	4	5	6=4-5	7
			55	01		A. Transferuri interne	25.870.000	70.733.500	39.008.294	39.008.294	39.008.294		106.988.392
			55	01	12	Investitii ale regiilor autonome si societatilor comerciale cu capital de stat	19.300.000	63.963.500	32.952.078	32.952.078	32.952.078		101.679.199
			55	01	18	Alte transferuri curente interne	6.570.000	6.770.000	6.056.216	6.056.216	6.056.216		5.309.193
			57			TITLUL VIII ASISTENTA SOCIALA	6.384.000	7.184.000	5.190.024	5.190.024	5.190.024		5.023.687
			57	02		Ajutoare sociale	6.384.000	7.184.000	5.190.024	5.190.024	5.190.024		5.023.687
			57	02	01	Ajutoare sociale in numerar	6.384.000	6.724.000	5.190.024	5.190.024	5.190.024		5.023.687
			57	02	02	Ajutoare sociale in natura		460.000					
			59			TITLUL IX ALTE CHELTUIELI	3.605.000	3.851.000	3.766.851	3.766.851	3.766.851		3.765.971
			59	01		Burse	500.000	500.000	491.218	491.218	491.218		490.338
			59	11		Asociatii si fundatii	525.000	525.000	460.833	460.833	460.833		460.833
			59	12		Sustinerea cultelor	2.580.000	2.826.000	2.814.800	2.814.800	2.814.800		2.814.800
			70			CHELTUIELI DE CAPITAL	17.910.000	45.851.140	34.216.158	34.216.158	33.566.159	649.999	13.235.019
			71			TITLUL X ACTIVE NEFINANCIARE	17.910.000	45.851.140	34.216.158	34.216.158	33.566.159	649.999	13.235.019
			71	01		Active fixe	12.780.100	33.442.500	21.737.663	21.737.663	21.737.661	2	7.616.496
			71	01	01	Constructii	2.326.500	4.581.730	1.895.853	1.895.853	1.895.852	1	327.966
			71	01	02	Masini, echipamente si mijloace de transport	163.000	1.826.460	768.063	768.063	768.062	1	161.028
			71	01	03	Mobilier, aparatura birotica si alte active corporale	2.891.400	2.787.120	2.123.547	2.123.547	2.123.547		378.279
			71	01	30	Alte active fixe (inclusiv reparatii capitale)	7.399.200	24.247.190	16.950.200	16.950.200	16.950.200		6.749.223
			71	03		Reparatii capitale aferente activelor fixe	5.129.900	12.408.640	12.478.495	12.478.495	11.828.498	649.997	5.618.523
5100	02					Partea I-a SERVICII PUBLICE GENERALE	47.049.000	41.840.100	35.234.328	35.234.328	35.234.328		31.834.187

Capi- tol	Sub- capi- tol	Pa- ra- graf	Gru- pa / Titlu	Ar- ti- col	Ali- ne- at	Denumire indicator	Credite bugetare		Angajamente bugetare	Angajamente legale	Plati efectuate	Angajamente legale de platit	Cheltuieli efective
							initiale	trimestriale definitive					
A						B	1	2	3	4	5	6=4-5	7
5102						AUTORITATI PUBLICE SI ACTIUNI EXTERNE	32.194.500	26.692.190	22.284.922	22.284.922	22.284.922		22.674.483
	01					CHELTUIELI CURENTE	29.172.500	23.813.750	20.831.133	20.831.133	20.831.133		22.225.014
	10					TITLUL I CHELTUIELI DE PERSONAL	12.000.000	12.422.550	11.213.116	11.213.116	11.213.116		10.938.425
	10	01				Cheltuieli salariale in bani	9.562.000	9.592.550	8.637.397	8.637.397	8.637.397		8.541.084
	10	01	01			Salarii de baza	4.780.000	3.872.550	3.479.888	3.479.888	3.479.888		4.012.011
	10	01	02			Salarii de merit	233.000	203.000	202.081	202.081	202.081		202.081
	10	01	03			Indemnizatie de conducere	296.000	252.000	251.554	251.554	251.554		251.554
	10	01	04			Spor de vechime	864.000	815.000	814.152	814.152	814.152		814.152
	10	01	05			Sporuri pentru conditii de munca		83.000					
	10	01	06			Alte sporuri	10.440	332.000	331.672	331.672	331.672		331.672
	10	01	07			Ore suplimentare	42.000	41.000	40.107	40.107	40.107		40.107
	10	01	08			Fond de premii	1.038.560	637.000	462.212	462.212	462.212		462.212
	10	01	09			Prima de vacanta	460.000	350.000	118.917	118.917	118.917		118.917
	10	01	12			Indemnizatii platite unor persoane din afara unitatii	352.000	400.000	350.510	350.510	350.510		423.302
	10	01	13			Indemnizatii de delegare	150.000	60.000	39.511	39.511	39.511		39.511
	10	01	30			Alte drepturi salariale in bani	1.336.000	2.547.000	2.546.793	2.546.793	2.546.793		1.845.565
	10	03				Contributii	2.438.000	2.830.000	2.575.719	2.575.719	2.575.719		2.397.341
	10	03	01			Contributii de asigurari sociale de stat	1.551.000	1.900.000	1.679.762	1.679.762	1.679.762		1.571.659
	10	03	02			Contributii de asigurari de somaj	206.000	191.000	190.393	190.393	190.393		176.312
	10	03	03			Contributii de asigurari sociale de sanatate	514.000	550.000	549.559	549.559	549.559		509.413
	10	03	04			Contributii de asigurari pentru accidente de munca si boli profesionale	96.000	105.000	73.772	73.772	73.772		66.920
	10	03	06			Contributii pentru concedii si							

Capi- tol	Sub- capi- tol	Pa- ra- graf	Gru- pa / Titlu	Ar- ti- col	Ali- ne- at	Denumire indicator	Credite bugetare		Angajamente bugetare	Angajamente legale	Plati efectuate	Angajamente legale de platit	Cheltuieli efective
							initiale	trimestriale definitive					
A						B	1	2	3	4	5	6=4-5	7
						indemnizatii	66.000	80.000	79.010	79.010	79.010		69.677
	10		03		07	Contributii la Fondul de garantare a creantelor salariale	5.000	4.000	3.223	3.223	3.223		3.360
	20					TITLUL II BUNURI SI SERVICII	17.172.500	11.391.200	9.618.017	9.618.017	9.618.017		11.286.589
	20		01			Bunuri si servicii	10.562.500	7.981.200	6.598.648	6.598.648	6.598.648		6.959.051
	20		01		01	Furnituri de birou	204.000	220.000	183.016	183.016	183.016		242.714
	20		01		02	Materiale pentru curatenie	52.000	40.000	31.710	31.710	31.710		68.728
	20		01		03	Incalzit, iluminat si forta motrica	236.000	500.000	386.102	386.102	386.102		477.035
	20		01		04	Apa, canal si salubritate	166.000	75.000	20.790	20.790	20.790		10.644
	20		01		08	Posta, telecomunicatii, radio, tv, internet	800.000	650.000	627.226	627.226	627.226		653.366
	20		01		09	Materiale si prestari de servicii cu caracter functional	3.304.500	1.800.000	1.391.830	1.391.830	1.391.830		1.677.695
	20		01		30	Alte bunuri si servicii pentru intretinere si functionare	5.800.000	4.696.200	3.957.974	3.957.974	3.957.974		3.828.869
	20		02			Reparatii curente	770.000	100.000	37.850	37.850	37.850		70.928
	20		05			Bunuri de natura obiectelor de inventar	350.000	200.000	160.019	160.019	160.019		346.530
	20		05		30	Alte obiecte de inventar	350.000	200.000	160.019	160.019	160.019		346.530
	20		06			Deplasari, detasari, transferari	350.000	320.000	276.694	276.694	276.694		274.144
	20		06		01	Deplasari interne, detasari, transferari	150.000	220.000	214.726	214.726	214.726		212.176
	20		06		02	Deplasari in strainatate	200.000	100.000	61.968	61.968	61.968		61.968
	20		11			Carti, publicatii si materiale documentare	70.000	80.000	69.688	69.688	69.688		47.917
	20		13			Pregatire profesionala	180.000	140.000	129.066	129.066	129.066		129.066
	20		14			Protectia muncii	30.000	40.000	23.779	23.779	23.779		23.779
	20		30			Alte cheltuieli	4.860.000	2.530.000	2.322.273	2.322.273	2.322.273		3.435.174

Capi- tol	Sub- capi- tol	Pa- ra- graf	Gru- pa / Titlu	Ar- ti- col	Ali- ne- at	Denumire indicator	Credite bugetare		Angajamente bugetare	Angajamente legale	Plati efectuate	Angajamente legale de platit	Cheltuieli efective
							initiale	trimestriale definitive					
A						B	1	2	3	4	5	6=4-5	7
			20	30	02	Protocol si reprezentare	60.000	30.000	20.939	20.939	20.939		40.769
			20	30	30	Alte cheltuieli cu bunuri si servicii	4.800.000	2.500.000	2.301.334	2.301.334	2.301.334		3.394.405
			70			CHELTUIELI DE CAPITAL	3.022.000	2.878.440	1.453.789	1.453.789	1.453.789		449.469
			71			TITLUL X ACTIVE NEFINANCIARE	3.022.000	2.878.440	1.453.789	1.453.789	1.453.789		449.469
			71	01		Active fixe	2.997.000	2.878.440	1.453.789	1.453.789	1.453.789		449.469
			71	01	02	Masini, echipamente si mijloace de transport	63.000	63.000	56.284	56.284	56.284		
			71	01	03	Mobilier, aparatura birotica si alte active corporale	2.047.000	1.364.150	1.070.148	1.070.148	1.070.148		122.112
			71	01	30	Alte active fixe (inclusiv reparatii capitale)	887.000	1.451.290	327.357	327.357	327.357		327.357
			71	03		Reparatii capitale aferente activelor fixe	25.000						
5402						ALTE SERVICII PUBLICE GENERALE	3.268.500	3.697.500	3.075.494	3.075.494	3.075.494		2.321.364
			01			CHELTUIELI CURENTE	3.268.500	3.697.500	3.075.494	3.075.494	3.075.494		2.321.364
			51			TITLUL VI TRANSFERURI INTRE UNITATI ALE ADMINISTRATIEI PUBLICE	2.168.500	2.597.500	2.065.263	2.065.263	2.065.263		2.065.263
			51	01		Transferuri curente	2.168.500	2.597.500	2.065.263	2.065.263	2.065.263		2.065.263
			51	01	01	Transferuri catre institutiile publice	2.168.500	2.497.500	2.065.263	2.065.263	2.065.263		2.065.263
			51	01	24	Transferuri din bugetele consiliilor locale si judetene pentru acordarea unor ajutoare catre unitatile administrativ- teritoriale in situatii de extrema dificultate		100.000					
			55			TITLUL VII ALTE TRANSFERURI	1.100.000	1.100.000	1.010.231	1.010.231	1.010.231		256.101
			55	01		A. Transferuri interne	1.100.000	1.100.000	1.010.231	1.010.231	1.010.231		256.101

Capi- tol	Sub- capi- tol	Pa- ra- graf	Gru- pa / Titlu	Ar- ti- col	Ali- ne- at	Denumire indicator	Credite bugetare		Angajamente bugetare	Angajamente legale	Plati efectuate	Angajamente legale de platit	Cheltuieli efective	
							initiale	trimestriale definitive						
A						B	1	2	3	4	5	6=4-5	7	
5502			55	01	18	Alte transferuri curente interne	1.100.000	1.100.000	1.010.231	1.010.231	1.010.231		256.101	
						TRANZACTII PRIVIND DATORIA PUBLICA SI								
						IMPRUMUTURI	11.500.000	11.364.410	9.836.731	9.836.731	9.836.731		6.802.527	
				01		CHELTUIELI CURENTE	11.500.000	11.364.410	9.836.731	9.836.731	9.836.731		6.802.527	
				20		TITLUL II BUNURI SI SERVICII	3.210.000	3.310.000	3.200.000	3.200.000	3.200.000		200.000	
				20	24	Comisioane si alte costuri aferente								
						imprumuturilor	3.210.000	3.310.000	3.200.000	3.200.000	3.200.000		200.000	
				20	24	02	Comisioane si alte costuri aferente							
						imprumuturilor interne	3.210.000	3.310.000	3.200.000	3.200.000	3.200.000		200.000	
				30		TITLUL III DOBANZI	8.290.000	8.054.410	6.636.731	6.636.731	6.636.731		6.602.527	
5602			30	01		Dobanzi aferente datoriei publice interne	8.275.000	8.039.410	6.634.720	6.634.720	6.634.720		6.600.515	
			30	01	01	Dobanzi aferente datoriei publice								
						interne directe	8.275.000	8.039.410	6.634.720	6.634.720	6.634.720		6.600.515	
				30	03	Alte dobanzi	15.000	15.000	2.011	2.011	2.011		2.012	
				30	03	05	Dobanzi la operatiunile de leasing	15.000	15.000	2.011	2.011	2.011		2.012
						TRANSFERURI CU CARACTER GENERAL INTRE								
						DIFERITE NIVELE ALE ADMINISTRATIEI	86.000	86.000	37.181	37.181	37.181		35.813	
				01		CHELTUIELI CURENTE	86.000	86.000	37.181	37.181	37.181		35.813	
				51		TITLUL VI TRANSFERURI INTRE UNITATI ALE								
						ADMINISTRATIEI PUBLICE	86.000	86.000	37.181	37.181	37.181		35.813	
6000	02		51	01		Transferuri curente	86.000	86.000	37.181	37.181	37.181		35.813	
			51	01	31	Transferuri privind contributi de								
						sanatate pentru persoane beneficiare								
					de ajutor social	86.000	86.000	37.181	37.181	37.181		35.813		
					Partea II-a APARARE, ORDINE PUBLICA SI									
					SIGURANTA NATIONALA	60.000	60.000	59.268	59.268	59.268		17.039		

Capi- tol	Sub- capi- tol	Pa- ra- graf	Gru- pa / Titlu	Ar- ti- col	Ali- ne- at	Denumire indicator	Credite bugetare		Angajamente bugetare	Angajamente legale	Plati efectuate	Angajamente legale de platit	Cheltuieli efective
							initiale	trimestriale definitive					
A						B	1	2	3	4	5	6=4-5	7
6102						ORDINE PUBLICA SI SIGURANTA NATIONALA	60.000	60.000	59.268	59.268	59.268		17.039
			01			CHELTUIELI CURENTE	20.000	20.000	19.998	19.998	19.998		17.039
			20			TITLUL II BUNURI SI SERVICII	20.000	20.000	19.998	19.998	19.998		17.039
			20	02		Reparatii curente	20.000	17.000	17.000	17.000	17.000		17.039
			20	05		Bunuri de natura obiectelor de inventar		3.000	2.998	2.998	2.998		
			20	05	30	Alte obiecte de inventar		3.000	2.998	2.998	2.998		
			70			CHELTUIELI DE CAPITAL	40.000	40.000	39.270	39.270	39.270		
			71			TITLUL X ACTIVE NEFINANCIARE	40.000	40.000	39.270	39.270	39.270		
			71	01		Active fixe	40.000	40.000	39.270	39.270	39.270		
			71	01	30	Alte active fixe (inclusiv reparatii capitale)	40.000	40.000	39.270	39.270	39.270		
6500	02					Partea III-a CHELTUIELI SOCIAL-CULTURALE	161.239.000	184.301.930	160.247.430	160.247.430	159.622.433	624.997	147.759.331
6502						INVATAMANT	115.141.900	125.445.920	109.350.606	109.350.606	108.725.617	624.989	103.405.439
			01			CHELTUIELI CURENTE	106.520.000	107.008.940	91.986.060	91.986.060	91.986.060		95.665.833
			10			TITLUL I CHELTUIELI DE PERSONAL	87.320.000	87.320.000	74.614.389	74.614.389	74.614.389		79.950.863
			10	01		Cheltuieli salariale in bani	67.644.810	69.977.910	57.922.524	57.922.524	57.922.524		62.286.482
			10	01	01	Salarii de baza	51.270.920	52.831.240	41.180.529	41.180.529	41.180.529		43.589.525
			10	01	02	Salarii de merit	2.009.950	2.184.440	2.229.034	2.229.034	2.229.034		2.354.697
			10	01	03	Indemnizatie de conducere	1.838.500	1.961.520	1.941.530	1.941.530	1.941.530		2.019.758
			10	01	04	Spor de vechime	6.589.600	7.057.030	6.979.853	6.979.853	6.979.853		7.208.170
			10	01	05	Sporuri pentru conditii de munca	489.550	354.540	346.605	346.605	346.605		432.693
			10	01	06	Alte sporuri	420.110	476.100	463.547	463.547	463.547		472.592
			10	01	07	Ore suplimentare		128.400	127.384	127.384	127.384		132.375
			10	01	08	Fond de premii	1.388.570	1.016.520	917.550	917.550	917.550		1.651.481
			10	01	10	Fond pentru posturi ocupate prin cumul	430.510	393.100	375.271	375.271	375.271		397.418
			10	01	11	Fond aferent platii cu ora	1.267.010	1.507.970	1.389.344	1.389.344	1.389.344		1.498.822

Capi- tol	Sub- capi- tol	Pa- ra- graf	Gru- pa / Titlu	Ar- ti- col	Ali- ne- at	Denumire indicator	Credite bugetare		Angajamente bugetare	Angajamente legale	Plati efectuate	Angajamente legale de platit	Cheltuieli efective
							initiale	trimestriale definitive					
A						B	1	2	3	4	5	6=4-5	7
			10	01	12	Indemnizatii platite unor persoane din afara unitatii	26.090	22.530	22.518	22.518	22.518		32.221
			10	01	30	Alte drepturi salariale in bani	1.914.000	2.044.520	1.949.359	1.949.359	1.949.359		2.496.730
			10	03		Contributii	19.675.190	17.342.090	16.691.865	16.691.865	16.691.865		17.664.381
			10	03	01	Contributii de asigurari sociale de stat	13.185.030	11.453.730	11.020.728	11.020.728	11.020.728		11.723.853
			10	03	02	Contributii de asigurari de somaj	1.352.150	1.191.210	1.143.686	1.143.686	1.143.686		1.200.887
			10	03	03	Contributii de asigurari sociale de sanatate	4.056.460	3.651.550	3.531.516	3.531.516	3.531.516		3.718.941
			10	03	04	Contributii de asigurari pentru accidente de munca si boli profesionale	338.030	399.150	394.247	394.247	394.247		447.134
			10	03	05	Prime de asigurare viata platite de angajator pentru angajati							1.126
			10	03	06	Contributii pentru concedii si indemnizatii	574.600	503.150	466.918	466.918	466.918		419.978
			10	03	07	Contributii la Fondul de garantare a creantelor salariale	168.920	143.300	134.770	134.770	134.770		152.462
			20			TITLUL II BUNURI SI SERVICII	18.700.000	19.168.940	16.860.453	16.860.453	16.860.453		15.207.182
			20	01		Bunuri si servicii	14.806.800	13.293.300	10.988.759	10.988.759	10.988.759		11.984.838
			20	01	01	Furnituri de birou	271.500	225.410	217.299	217.299	217.299		219.769
			20	01	02	Materiale pentru curatenie	445.000	430.650	431.370	431.370	431.370		400.904
			20	01	03	Incalzit, iluminat si forta motrica	9.700.000	8.422.910	6.552.438	6.552.438	6.552.438		7.666.380
			20	01	04	Apa, canal si salubritate	2.100.000	2.008.000	1.598.113	1.598.113	1.598.113		1.568.361
			20	01	08	Posta, telecomunicatii, radio, tv, internet	359.300	333.610	330.958	330.958	330.958		331.346
			20	01	09	Materiale si prestari de servicii cu							

Capi- tol	Sub- capi- tol	Pa- ra- graf	Gru- pa / Titlu	Ar- ti- col	Ali- ne- at	Denumire indicator	Credite bugetare		Angajamente bugetare	Angajamente legale	Plati efectuate	Angajamente legale de platit	Cheltuieli efective
							initiale	trimestriale definitive					
A						B	1	2	3	4	5	6=4-5	7
						caracter functional	117.000	42.610	42.553	42.553	42.553		47.772
	20	01	30			Alte bunuri si servicii pentru intretinere si functionare	1.814.000	1.830.110	1.816.028	1.816.028	1.816.028		1.750.306
	20	02				Reparatii curente	1.200.000	2.427.830	2.424.215	2.424.215	2.424.215		2.401.904
	20	03				Hrana	47.000	18.940	18.967	18.967	18.967		17.957
	20	03	01			Hrana pentru oameni	47.000	18.940	18.967	18.967	18.967		17.957
	20	04				Medicamente si materiale sanitare	84.200	34.590	34.220	34.220	34.220		27.324
	20	04	02			Materiale sanitare	84.200	34.590	34.220	34.220	34.220		27.324
	20	05				Bunuri de natura obiectelor de inventar	1.981.000	2.922.980	2.922.522	2.922.522	2.922.522		305.660
	20	05	01			Uniforme si echipament		880					
	20	05	03			Lenjerie si accesorii de pat	16.000	30.740	26.623	26.623	26.623		
	20	05	30			Alte obiecte de inventar	1.965.000	2.891.360	2.895.899	2.895.899	2.895.899		305.660
	20	11				Carti, publicatii si materiale documentare	38.000	18.960	19.146	19.146	19.146		9.003
	20	14				Protectia muncii	89.000	23.030	22.910	22.910	22.910		17.765
	20	30				Alte cheltuieli	454.000	429.310	429.714	429.714	429.714		442.731
	20	30	30			Alte cheltuieli cu bunuri si servicii	454.000	429.310	429.714	429.714	429.714		442.731
	51					TITLUL VI TRANSFERURI INTRE UNITATI ALE ADMINISTRATIEI PUBLICE		20.000	20.000	20.000	20.000		17.450
	51	01				Transferuri curente		20.000	20.000	20.000	20.000		17.450
	51	01	01			Transferuri catre institutiile publice		20.000	20.000	20.000	20.000		17.450
	59					TITLUL IX ALTE CHELTUIELI	500.000	500.000	491.218	491.218	491.218		490.338
	59	01				Burse	500.000	500.000	491.218	491.218	491.218		490.338
	70					CHELTUIELI DE CAPITAL	8.621.900	18.436.980	17.364.546	17.364.546	16.739.557	624.989	7.739.606
	71					TITLUL X ACTIVE NEFINANCIARE	8.621.900	18.436.980	17.364.546	17.364.546	16.739.557	624.989	7.739.606
	71	01				Active fixe	3.517.000	6.169.150	5.096.910	5.096.910	5.096.910		2.189.712

Capi- tol	Sub- capi- tol	Pa- ra- graf	Gru- pa / Titlu	Ar- ti- col	Ali- ne- at	Denumire indicator	Credite bugetare		Angajamente bugetare	Angajamente legale	Plati efectuate	Angajamente legale de platit	Cheltuieli efective
							initiale	trimestriale definitive					
A						B	1	2	3	4	5	6=4-5	7
			71	01	01	Constructii	700.000	2.137.150	1.451.916	1.451.916	1.451.916		1.693
			71	01	02	Masini, echipamente si mijloace de transport		25.500	25.500	25.500	25.500		
			71	01	03	Mobilier, aparatura birotica si alte active corporale	300.000	347.400	344.012	344.012	344.012		249.471
			71	01	30	Alte active fixe (inclusiv reparatii capitale)	2.517.000	3.659.100	3.275.482	3.275.482	3.275.482		1.938.548
			71	03		Reparatii capitale aferente activelor fixe	5.104.900	12.267.830	12.267.636	12.267.636	11.642.647	624.989	5.549.894
6602						SANATATE	400.000	555.000	156.456	156.456	156.456		225.795
			01			CHELTUIELI CURENTE	400.000	400.000	121.510	121.510	121.510		121.509
			20			TITLUL II BUNURI SI SERVICII	300.000	300.000	115.187	115.187	115.187		115.186
			20	02		Reparatii curente	300.000	300.000	115.187	115.187	115.187		115.186
			57			TITLUL VIII ASISTENTA SOCIALA	100.000	100.000	6.323	6.323	6.323		6.323
			57	02		Ajutoare sociale	100.000	100.000	6.323	6.323	6.323		6.323
			57	02	01	Ajutoare sociale in numerar	100.000	100.000	6.323	6.323	6.323		6.323
			70			CHELTUIELI DE CAPITAL		155.000	34.946	34.946	34.946		104.286
			71			TITLUL X ACTIVE NEFINANCIARE		155.000	34.946	34.946	34.946		104.286
			71	01		Active fixe		155.000	34.946	34.946	34.946		104.286
			71	01	02	Masini, echipamente si mijloace de transport		120.000					
			71	01	30	Alte active fixe (inclusiv reparatii capitale)		35.000	34.946	34.946	34.946		104.286
6702						CULTURA, RECREERE SI RELIGIE	17.720.000	29.965.810	26.424.104	26.424.104	26.424.096	8	20.139.062
			01			CHELTUIELI CURENTE	17.255.000	19.926.890	18.556.958	18.556.958	18.556.958		18.547.586
			20			TITLUL II BUNURI SI SERVICII	6.755.000	8.620.890	7.929.325	7.929.325	7.929.325		7.914.903

Capi- tol	Sub- capi- tol	Pa- ra- graf	Gru- pa / Titlu	Ar- ti- col	Ali- ne- at	Denumire indicator	Credite bugetare		Angajamente bugetare	Angajamente legale	Plati efectuate	Angajamente legale de platit	Cheltuieli efective
							initiale	trimestriale definitive					
A						B	1	2	3	4	5	6=4-5	7
			20	01		Bunuri si servicii	6.115.000	6.079.840	5.616.926	5.616.926	5.616.926		6.309.157
			20	01	01	Furnituri de birou							2.906
			20	01	02	Materiale pentru curatenie	150.000	170.960	136.454	136.454	136.454		120.576
			20	01	03	Incalzit, iluminat si forta motrica	605.000	706.760	553.951	553.951	553.951		556.842
			20	01	04	Apa, canal si salubritate	385.000	223.510	130.033	130.033	130.033		121.480
			20	01	08	Posta, telecomunicatii, radio, tv, internet							650
			20	01	09	Materiale si prestari de servicii cu caracter functional	90.000	671.820	626.537	626.537	626.537		660.377
			20	01	30	Alte bunuri si servicii pentru intretinere si functionare	4.885.000	4.306.790	4.169.951	4.169.951	4.169.951		4.846.326
			20	02		Reparatii curente	200.000	87.170	67.191	67.191	67.191		61.483
			20	05		Bunuri de natura obiectelor de inventar	200.000	267.080	230.594	230.594	230.594		
			20	05	30	Alte obiecte de inventar	200.000	267.080	230.594	230.594	230.594		
			20	11		Carti, publicatii si materiale documentare	60.000	103.410	65.147	65.147	65.147		41.998
			20	30		Alte cheltuieli	180.000	2.083.390	1.949.467	1.949.467	1.949.467		1.502.265
			20	30	30	Alte cheltuieli cu bunuri si servicii	180.000	2.083.390	1.949.467	1.949.467	1.949.467		1.502.265
			51			TITLUL VI TRANSFERURI INTRE UNITATI ALE ADMINISTRATIEI PUBLICE	5.170.000	5.580.000	5.537.103	5.537.103	5.537.103		5.539.653
			51	01		Transferuri curente	5.170.000	5.580.000	5.537.103	5.537.103	5.537.103		5.539.653
			51	01	01	Transferuri catre institutiile publice	5.170.000	5.580.000	5.537.103	5.537.103	5.537.103		5.539.653
			55			TITLUL VII ALTE TRANSFERURI	2.350.000	2.500.000	1.898.483	1.898.483	1.898.483		1.900.983
			55	01		A. Transferuri interne	2.350.000	2.500.000	1.898.483	1.898.483	1.898.483		1.900.983
			55	01	18	Alte transferuri curente interne	2.350.000	2.500.000	1.898.483	1.898.483	1.898.483		1.900.983
			59			TITLUL IX ALTE CHELTUIELI	2.980.000	3.226.000	3.192.047	3.192.047	3.192.047		3.192.047

Capi- tol	Sub- capi- tol	Pa- ra- graf	Gru- pa / Titlu	Ar- ti- col	Ali- ne- at	Denumire indicator	Credite bugetare		Angajamente bugetare	Angajamente legale	Plati efectuate	Angajamente legale de platit	Cheltuieli efective
							initiale	trimestriale definitive					
A						B	1	2	3	4	5	6=4-5	7
			59	11		Asociatii si fundatii	400.000	400.000	377.247	377.247	377.247		377.247
			59	12		Sustinerea cultelor	2.580.000	2.826.000	2.814.800	2.814.800	2.814.800		2.814.800
			70			CHELTUIELI DE CAPITAL	465.000	10.038.920	7.867.146	7.867.146	7.867.138	8	1.591.476
			71			TITLUL X ACTIVE NEFINANCIARE	465.000	10.038.920	7.867.146	7.867.146	7.867.138	8	1.591.476
			71	01		Active fixe	465.000	10.031.310	7.859.536	7.859.536	7.859.536		1.591.476
			71	01	02	Masini, echipamente si mijloace de transport		1.288.460	379.644	379.644	379.644		
			71	01	03	Mobilier, aparatura birotica si alte active corporale		442.400	133.053	133.053	133.053		
			71	01	30	Alte active fixe (inclusiv reparatii capitale)	465.000	8.300.450	7.346.839	7.346.839	7.346.839		1.591.476
			71	03		Reparatii capitale aferente activelor fixe		7.610	7.610	7.610	7.602	8	
6802						ASIGURARI SI ASISTENTA SOCIALA	27.977.100	28.335.200	24.316.264	24.316.264	24.316.264		23.989.035
			01			CHELTUIELI CURENTE	26.809.000	27.109.000	23.208.801	23.208.801	23.208.801		23.199.107
			10			TITLUL I CHELTUIELI DE PERSONAL	15.570.000	14.670.000	13.624.728	13.624.728	13.624.728		13.981.843
			10	01		Cheltuieli salariale in bani	12.029.900	11.293.900	10.534.138	10.534.138	10.534.138		10.797.563
			10	01	01	Salarii de baza	8.767.200	7.866.200	7.625.187	7.625.187	7.625.187		7.781.454
			10	01	02	Salarii de merit	60.800	68.300	55.186	55.186	55.186		56.514
			10	01	03	Indemnizatie de conducere	90.900	86.900	71.805	71.805	71.805		73.901
			10	01	04	Spor de vechime	1.828.000	1.458.500	1.375.803	1.375.803	1.375.803		1.410.089
			10	01	05	Sporuri pentru conditii de munca	65.000	65.000	42.257	42.257	42.257		43.075
			10	01	07	Ore suplimentare	58.000	58.000	38.260	38.260	38.260		46.433
			10	01	08	Fond de premii	289.000	291.000	113.020	113.020	113.020		169.513
			10	01	09	Prima de vacanta	97.000	81.000	53.532	53.532	53.532		54.634
			10	01	12	Indemnizatii platite unor persoane din							

Capi- tol	Sub- capi- tol	Pa- ra- graf	Gru- pa / Titlu	Ar- ti- col	Ali- ne- at	Denumire indicator	Credite bugetare		Angajamente bugetare	Angajamente legale	Plati efectuate	Angajamente legale de platit	Cheltuieli efective
							initiale	trimestriale definitive					
A						B	1	2	3	4	5	6=4-5	7
						afara unitatii	10.000	10.000	4.360	4.360	4.360		4.360
	10	01	13			Indemnizatii de delegare	35.000	35.000	10.508	10.508	10.508		10.508
	10	01	30			Alte drepturi salariale in bani	729.000	1.274.000	1.144.220	1.144.220	1.144.220		1.147.082
	10	03				Contributii	3.540.100	3.376.100	3.090.590	3.090.590	3.090.590		3.184.280
	10	03	01			Contributii de asigurari sociale de stat	2.346.500	2.200.000	2.046.254	2.046.254	2.046.254		2.106.827
	10	03	02			Contributii de asigurari de somaj	250.700	169.200	139.018	139.018	139.018		141.375
	10	03	03			Contributii de asigurari sociale de sanatate	741.500	701.900	638.067	638.067	638.067		655.086
	10	03	04			Contributii de asigurari pentru accidente de munca si boli profesionale	64.000	165.400	153.951	153.951	153.951		164.520
	10	03	06			Contributii pentru concedii si indemnizatii	104.200	109.100	91.323	91.323	91.323		92.129
	10	03	07			Contributii la Fondul de garantare a creantelor salariale	33.200	30.500	21.977	21.977	21.977		24.343
	20					TITLUL II BUNURI SI SERVICII	4.830.000	5.230.000	4.316.786	4.316.786	4.316.786		4.116.314
	20	01				Bunuri si servicii	1.254.200	1.640.200	1.248.863	1.248.863	1.248.863		1.287.049
	20	01	01			Furnituri de birou	115.000	195.000	168.977	168.977	168.977		169.123
	20	01	02			Materiale pentru curatenie	50.200	56.200	41.028	41.028	41.028		37.158
	20	01	03			Incalzit, iluminat si forta motrica	413.000	430.000	335.201	335.201	335.201		343.799
	20	01	04			Apa, canal si salubritate	106.000	105.000	30.163	30.163	30.163		33.027
	20	01	08			Posta, telecomunicatii, radio, tv, internet	152.000	317.000	268.320	268.320	268.320		264.351
	20	01	09			Materiale si prestari de servicii cu caracter functional	153.000	144.000	59.874	59.874	59.874		73.875
	20	01	30			Alte bunuri si servicii pentru							

Capi- tol	Sub- capi- tol	Pa- ra- graf	Gru- pa / Titlu	Ar- ti- col	Ali- ne- at	Denumire indicator	Credite bugetare		Angajamente bugetare	Angajamente legale	Plati efectuate	Angajamente legale de platit	Cheltuieli efective
							initiale	trimestriale definitive					
A						B	1	2	3	4	5	6=4-5	7
						intretinere si functionare	265.000	393.000	345.300	345.300	345.300		365.716
			20	02		Reparatii curente	724.000	673.500	385.417	385.417	385.417		385.417
			20	03		Hrana	865.000	870.000	842.407	842.407	842.407		853.883
			20	03	01	Hrana pentru oameni	865.000	870.000	842.407	842.407	842.407		853.883
			20	04		Medicamente si materiale sanitare	28.000	26.000	15.904	15.904	15.904		15.186
			20	04	01	Medicamente	14.500	12.500	6.051	6.051	6.051		5.333
			20	04	02	Materiale sanitare	13.500	13.500	9.853	9.853	9.853		9.853
			20	05		Bunuri de natura obiectelor de inventar	172.000	210.500	202.483	202.483	202.483		7.926
			20	05	01	Uniforme si echipament	32.000	4.500	3.059	3.059	3.059		
			20	05	03	Lenjerie si accesorii de pat	14.000	5.000	4.917	4.917	4.917		
			20	05	30	Alte obiecte de inventar	126.000	201.000	194.507	194.507	194.507		7.926
			20	06		Deplasari, detasari, transferari	156.000	77.000	56.500	56.500	56.500		56.500
			20	06	01	Deplasari interne, detasari, transferari	74.000	47.000	38.514	38.514	38.514		38.514
			20	06	02	Deplasari in strainatate	82.000	30.000	17.986	17.986	17.986		17.986
			20	11		Carti, publicatii si materiale documentare	34.000	34.000	20.611	20.611	20.611		19.212
			20	13		Pregatire profesionala	85.000	70.000	49.030	49.030	49.030		49.030
			20	14		Protectia muncii	17.000	15.000	2.672	2.672	2.672		1.592
			20	30		Alte cheltuieli	1.494.800	1.613.800	1.492.899	1.492.899	1.492.899		1.440.519
			20	30	30	Alte cheltuieli cu bunuri si servicii	1.494.800	1.613.800	1.492.899	1.492.899	1.492.899		1.440.519
			57			TITLUL VIII ASISTENTA SOCIALA	6.284.000	7.084.000	5.183.701	5.183.701	5.183.701		5.017.364
			57	02		Ajutoare sociale	6.284.000	7.084.000	5.183.701	5.183.701	5.183.701		5.017.364
			57	02	01	Ajutoare sociale in numerar	6.284.000	6.624.000	5.183.701	5.183.701	5.183.701		5.017.364
			57	02	02	Ajutoare sociale in natura		460.000					
			59			TITLUL IX ALTE CHELTUIELI	125.000	125.000	83.586	83.586	83.586		83.586
			59	11		Asociatii si fundatii	125.000	125.000	83.586	83.586	83.586		83.586

Capi- tol	Sub- capi- tol	Pa- ra- graf	Gru- pa / Titlu	Ar- ti- col	Ali- ne- at	Denumire indicator	Credite bugetare		Angajamente bugetare	Angajamente legale	Plati efectuate	Angajamente legale de platit	Cheltuieli efective
							initiale	trimestriale definitive					
A						B	1	2	3	4	5	6=4-5	7
			70			CHELTUIELI DE CAPITAL	1.168.100	1.226.200	1.107.463	1.107.463	1.107.463		789.928
			71			TITLUL X ACTIVE NEFINANCIARE	1.168.100	1.226.200	1.107.463	1.107.463	1.107.463		789.928
			71	01		Active fixe	1.168.100	1.118.000	982.678	982.678	982.678		721.800
			71	01	01	Constructii	245.000	197.000	196.438	196.438	196.438		142.299
			71	01	02	Masini, echipamente si mijloace de transport	100.000	199.500	184.718	184.718	184.718		161.028
			71	01	03	Mobilier, aparatura birotica si alte active corporale	525.000	503.000	472.166	472.166	472.166		6.696
			71	01	30	Alte active fixe (inclusiv reparatii capitale)	298.100	218.500	129.356	129.356	129.356		411.777
			71	03		Reparatii capitale aferente activelor fixe		108.200	124.785	124.785	124.785		68.128
7000	02					Partea IV-a SERVICII SI DEZVOLTARE PUBLICA, LOCUINTE, MEDIU SI APE	43.156.600	57.862.870	44.031.599	44.031.599	44.006.597	25.002	60.182.918
7002						LOCUINTE, SERVICII SI DEZVOLTARE PUBLICA	33.611.900	50.802.870	37.708.452	37.708.452	37.683.450	25.002	53.815.726
			01			CHELTUIELI CURENTE	29.375.300	45.839.010	35.639.298	35.639.298	35.639.298		55.017.657
			10			TITLUL I CHELTUIELI DE PERSONAL		2.495.510	1.956.243	1.956.243	1.956.243		2.303.905
			10	01		Cheltuieli salariale in bani		1.990.250	1.526.554	1.526.554	1.526.554		1.779.714
			10	01	01	Salarii de baza		814.380	737.200	737.200	737.200		949.739
			10	01	02	Salarii de merit		34.570	34.242	34.242	34.242		41.401
			10	01	03	Indemnizatie de conducere		42.800	41.947	41.947	41.947		52.064
			10	01	04	Spor de vechime		149.650	145.017	145.017	145.017		177.330
			10	01	07	Ore suplimentare		25.860	18.414	18.414	18.414		21.861
			10	01	08	Fond de premii		378.990	182.840	182.840	182.840		183.840
			10	01	09	Prima de vacanta		85.600	66.863	66.863	66.863		90.840
			10	01	12	Indemnizatii platite unor persoane din							

Capi- tol	Sub- capi- tol	Pa- ra- graf	Gru- pa / Titlu	Ar- ti- col	Ali- ne- at	Denumire indicator	Credite bugetare		Angajamente bugetare	Angajamente legale	Plati efectuate	Angajamente legale de platit	Cheltuieli efective
							initiale	trimestriale definitive					
A						B	1	2	3	4	5	6=4-5	7
						afara unitatii		100.000					20.625
	10	01	13			Indemnizatii de delegare		2.200	248	248	248		4.778
	10	01	30			Alte drepturi salariale in bani		356.200	299.783	299.783	299.783		237.236
	10	03				Contributii		505.260	429.689	429.689	429.689		524.191
	10	03	01			Contributii de asigurari sociale de stat		338.550	290.077	290.077	290.077		346.897
	10	03	02			Contributii de asigurari de somaj		39.020	31.337	31.337	31.337		37.446
	10	03	03			Contributii de asigurari sociale de sanatate		110.090	92.509	92.509	92.509		106.503
	10	03	04			Contributii de asigurari pentru accidente de munca si boli profesionale		7.330	5.891	5.891	5.891		7.044
	10	03	06			Contributii pentru concedii si indemnizatii		8.600	8.513	8.513	8.513		24.636
	10	03	07			Contributii la Fondul de garantare a creantelor salariale		1.670	1.362	1.362	1.362		1.665
	20					TITLUL II BUNURI SI SERVICII	12.850.000	18.810.000	12.580.225	12.580.225	12.580.225		12.906.094
	20	01				Bunuri si servicii	7.205.000	10.207.540	6.875.582	6.875.582	6.875.582		7.098.013
	20	01	01			Furnituri de birou		11.000	10.790	10.790	10.790		296
	20	01	02			Materiale pentru curatenie	9.400	32.000	31.453	31.453	31.453		6.150
	20	01	03			Incalzit, iluminat si forta motrica	5.355.600	5.375.440	3.882.084	3.882.084	3.882.084		4.015.622
	20	01	04			Apa, canal si salubritate	314.000	258.390	210.236	210.236	210.236		154.138
	20	01	08			Posta, telecomunicatii, radio, tv, internet		12.000	89.091	89.091	89.091		88.612
	20	01	09			Materiale si prestari de servicii cu caracter functional	260.000	1.416.290	434.354	434.354	434.354		499.858
	20	01	30			Alte bunuri si servicii pentru							

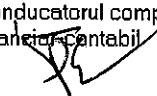
Capi- tol	Sub- capi- tol	Pa- ra- graf	Gru- pa / Titlu	Ar- ti- col	Ali- ne- at	Denumire indicator	Credite bugetare		Angajamente bugetare	Angajamente legale	Plati efectuate	Angajamente legale de platit	Cheltuieli efective
							initiale	trimestriale definitive					
A						B	1	2	3	4	5	6=4-5	7
						intretinere si functionare	1.254.000	3.008.420	2.217.574	2.217.574	2.217.574		2.333.337
	20		02			Reparatii curente	100.000	807.460	678.254	678.254	678.254		705.191
	20		05			Bunuri de natura obiectelor de inventar	42.000	147.400	108.007	108.007	108.007		
	20		05	30		Alte obiecte de inventar	42.000	147.400	108.007	108.007	108.007		
	20		06			Deplasari, detasari, transferari		74.000	19.741	19.741	19.741		20.065
	20		06	01		Deplasari interne, detasari, transferari		30.000	14.750	14.750	14.750		14.210
	20		06	02		Deplasari in strainatate		44.000	4.991	4.991	4.991		5.855
	20		11			Carti, publicatii si materiale documentare	3.000	24.000	5.851	5.851	5.851		47.342
	20		13			Pregatire profesionala		40.000	35.965	35.965	35.965		35.869
	20		14			Protectia muncii		12.000	10.652	10.652	10.652		10.652
	20		30			Alte cheltuieli	5.500.000	7.497.600	4.846.173	4.846.173	4.846.173		4.988.962
	20		30	30		Alte cheltuieli cu bunuri si servicii	5.500.000	7.497.600	4.846.173	4.846.173	4.846.173		4.988.962
	55					TITLUL VII ALTE TRANSFERURI	16.525.300	24.533.500	21.102.830	21.102.830	21.102.830		39.807.658
	55		01			A. Transferuri interne	16.525.300	24.533.500	21.102.830	21.102.830	21.102.830		39.807.658
	55		01	12		Investitii ale regiilor autonome si societatilor comerciale cu capital de stat		21.363.500	17.955.328	17.955.328	17.955.328		36.655.549
	55		01	18		Alte transferuri curente interne	3.120.000	3.170.000	3.147.502	3.147.502	3.147.502		3.152.109
	70					CHELTUIELI DE CAPITAL	4.236.600	4.963.860	2.069.154	2.069.154	2.044.152	25.002	-1.201.931
	71					TITLUL X ACTIVE NEFINANCIARE	4.236.600	4.963.860	2.069.154	2.069.154	2.044.152	25.002	-1.201.931
	71		01			Active fixe	4.236.600	4.938.860	1.990.690	1.990.690	1.990.688	2	-1.202.432
	71		01	01		Constructii	1.381.500	2.141.180	141.176	141.176	141.175	1	77.651
	71		01	02		Masini, echipamente si mijloace de transport		130.000	121.917	121.917	121.916	1	
	71		01	03		Mobilier, aparatura birotica si alte							

Capi- tol	Sub- capi- tol	Pa- ra- graf	Gru- pa / Titlu	Ar- ti- col	Ali- ne- at	Denumire indicator	Credite bugetare		Angajamente bugetare	Angajamente legale	Plati efectuate	Angajamente legale de platit	Cheltuieli efective
							initiale	trimestriale definitive					
A						B	1	2	3	4	5	6=4-5	7
						active corporale	19.400	130.170	104.168	104.168	104.168		
			71	01	30	Alte active fixe (inclusiv reparatii capitale)	2.835.700	2.537.510	1.623.429	1.623.429	1.623.429		-1.280.083
			71	03		Reparatii capitale aferente activelor fixe		25.000	78.464	78.464	53.464	25.000	501
						PROTECTIA MEDIULUI	9.544.700	7.060.000	6.323.147	6.323.147	6.323.147		6.367.192
			01			CHELTUIELI CURENTE	9.294.700	6.900.000	6.284.708	6.284.708	6.284.708		6.328.753
			20			TITLUL II BUNURI SI SERVICII	8.000.000	6.000.000	6.000.000	6.000.000	6.000.000		6.044.045
			20	01		Bunuri si servicii	8.000.000	6.000.000	6.000.000	6.000.000	6.000.000		6.044.045
			20	01	04	Apa, canal si salubritate	8.000.000	6.000.000	6.000.000	6.000.000	6.000.000		6.043.212
			20	01	30	Alte bunuri si servicii pentru intretinere si functionare							833
			55			TITLUL VII ALTE TRANSFERURI	1.294.700	900.000	284.708	284.708	284.708		284.708
			55	01		A. Transferuri interne	1.294.700	900.000	284.708	284.708	284.708		284.708
			55	01	12	Investitii ale regiilor autonome si societatilor comerciale cu capital de stat	1.294.700	900.000	284.708	284.708	284.708		284.708
			70			CHELTUIELI DE CAPITAL	250.000	160.000	38.439	38.439	38.439		38.439
			71			TITLUL X ACTIVE NEFINANCIARE	250.000	160.000	38.439	38.439	38.439		38.439
			71	01		Active fixe	250.000	160.000	38.439	38.439	38.439		38.439
			71	01	30	Alte active fixe (inclusiv reparatii capitale)	250.000	160.000	38.439	38.439	38.439		38.439
8000	02					Partea V-a ACTIUNI ECONOMICE	80.336.400	124.028.740	86.548.535	86.548.535	86.548.535		136.312.696
8002						ACTIUNI GENERALE ECONOMICE, SI DE MUNCA		526.440					
			70			CHELTUIELI DE CAPITAL		526.440					

Capi- tol	Sub- capi- tol	Pa- ra- graf	Gru- pa / Titlu	Ar- ti- col	Ali- ne- at	Denumire indicator	Crédite bugetare		Angajamente bugetare	Angajamente legale	Plati efectuate	Angajamente legale de platit	Cheltuieli efective
							initiale	trimestriale definitive					
A						B	1	2	3	4	5	6=4-5	7
			71			TITLUL X ACTIVE NEFINANCIARE		526.440					
			71	01		Active fixe		526.440					
			71	01	30	Alte active fixe (inclusiv reparatii capitale)		526.440					
8102						COMBUSTIBILI SI ENERGIE	39.000.000	73.100.000	43.537.272	43.537.272	43.537.272		91.568.159
			01			CHELTUIELI CURENTE	39.000.000	73.100.000	43.537.272	43.537.272	43.537.272		91.568.159
			40			TITLUL IV SUBVENTII	39.000.000	39.000.000	32.829.000	32.829.000	32.829.000		32.829.000
			40	03		Subventii pentru acoperirea diferentelor de pret si tarif	14.000.000	14.000.000	14.000.000	14.000.000	14.000.000		14.000.000
			40	20		Subventii pentru compensarea cresterilor neprevizionate ale preturilor la combustibili	25.000.000	25.000.000	18.829.000	18.829.000	18.829.000		18.829.000
			55			TITLUL VII ALTE TRANSFERURI		34.100.000	10.708.272	10.708.272	10.708.272		58.739.159
			55	01		A. Transferuri interne		34.100.000	10.708.272	10.708.272	10.708.272		58.739.159
			55	01	12	Investitii ale regiilor autonome si societatilor comerciale cu capital de stat		34.100.000	10.708.272	10.708.272	10.708.272		58.739.159
8402						TRANSPORTURI	41.336.400	50.402.300	43.011.263	43.011.263	43.011.263		44.744.537
			01			CHELTUIELI CURENTE	41.230.000	42.977.000	38.769.858	38.769.858	38.769.858		41.020.791
			20			TITLUL II BUNURI SI SERVICII	23.630.000	21.601.000	20.990.088	20.990.088	20.990.088		21.057.171
			20	02		Reparatii curente	23.630.000	21.601.000	20.990.088	20.990.088	20.990.088		21.057.171
			40			TITLUL IV SUBVENTII	13.000.000	13.776.000	13.776.000	13.776.000	13.776.000		13.963.837
			40	03		Subventii pentru acoperirea diferentelor de pret si tarif	13.000.000	13.776.000	13.776.000	13.776.000	13.776.000		13.963.837
			55			TITLUL VII ALTE TRANSFERURI	4.600.000	7.600.000	4.003.770	4.003.770	4.003.770		5.999.783
			55	01		A. Transferuri interne	4.600.000	7.600.000	4.003.770	4.003.770	4.003.770		5.999.783

Capi- tol	Sub- capi- tol	Pa- ra- graf	Gru- pa / Titlu	Ar- ti- col	Ali- ne- at	Denumire indicator	Credite bugetare		Angajamente bugetare	Angajamente legale	Plati efectuate	Angajamente legale de platit	Cheltuieli efective
							initiale	trimestriale definitive					
A						B	1	2	3	4	5	6=4-5	7
			55	01	12	Investitii ale regiilor autonome si societatilor comerciale cu capital de stat	4.600.000	7.600.000	4.003.770	4.003.770	4.003.770		5.999.783
			70			CHELTUIELI DE CAPITAL	106.400	7.425.300	4.241.405	4.241.405	4.241.405		3.723.746
			71			TITLUL X ACTIVE NEFINANCIARE	106.400	7.425.300	4.241.405	4.241.405	4.241.405		3.723.746
			71	01		Active fixe	106.400	7.425.300	4.241.405	4.241.405	4.241.405		3.723.746
			71	01	01	Constructii		106.400	106.323	106.323	106.323		106.323
			71	01	30	Alte active fixe (inclusiv reparatii capitale)	106.400	7.318.900	4.135.082	4.135.082	4.135.082		3.617.423
9802						EXCEDENT					11.216.618	-11.216.618	

Conducatorul institutiei,


Conducatorul compartimentului
financiar-contabil


CREDITE INTERNE

ANEXA 7


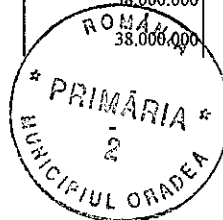

31. 12. 2007

Pag. 1 - lei-

Capi- tol	Sub- capi- tol	Pa- ra- graf	Gru- pa / Tidu	Ar- ti- col	Ali- ne- at	Denumire indicator	Credite bugetare		Angajamente bugetare	Angajamente legale	Plati efectuate	Angajamente legale de platit	Cheltuieli efective
							initiale	trimestriale definitive					
A						B	1	2	3	4	5	6=4-5	7
5007						CREDITE INTERNE	38.000.000	36.462.830	29.073.895	29.073.895	29.073.895		56.135.043
8407						TRANSPORTURI	38.000.000	36.462.830	29.073.895	29.073.895	29.073.895		56.135.043
	03					Transport rutier	38.000.000	36.462.830	29.073.895	29.073.895	29.073.895		56.135.043
		03				Strazi	38.000.000	36.462.830	29.073.895	29.073.895	29.073.895		56.135.043

Capi- tol	Sub- capi- tol	Pa- ra- graf	Gru- pa / Titlu	Ar- ti- col	Ali- ne- at	Denumire indicator	Credite bugetare		Angajamente bugetare	Angajamente legale	Plati efectuate	Angajamente legale de platit	Cheltuieli efective
							initiale	trimestriale definitive					
A						B	1	2	3	4	5	6=4-5	7
5007						CREDITE INTERNE	38.000.000	36.462.830	29.073.895	29.073.895	29.073.895		56.135.043
			70			CHELTUIELI DE CAPITAL	38.000.000	36.462.830	29.073.895	29.073.895	29.073.895		56.135.043
			71			TITLUL X ACTIVE NEFINANCIARE	38.000.000	36.462.830	29.073.895	29.073.895	29.073.895		56.135.043
			71	01		Active fixe	38.000.000	36.462.830	29.073.895	29.073.895	29.073.895		56.135.043
			71	01	01	Constructii	38.000.000	36.462.830	29.073.895	29.073.895	29.073.895		56.135.043
8407						TRANSPORTURI	38.000.000	36.462.830	29.073.895	29.073.895	29.073.895		56.135.043
			70			CHELTUIELI DE CAPITAL	38.000.000	36.462.830	29.073.895	29.073.895	29.073.895		56.135.043
			71			TITLUL X ACTIVE NEFINANCIARE	38.000.000	36.462.830	29.073.895	29.073.895	29.073.895		56.135.043
			71	01		Active fixe	38.000.000	36.462.830	29.073.895	29.073.895	29.073.895		56.135.043
			71	01	01	Constructii	38.000.000	36.462.830	29.073.895	29.073.895	29.073.895		56.135.043

Conducatorul institutiei,



Conducatorul compartimentului
financiar contabil


FONDURI NERAMBURSABILE

Pag. 1 - lei-

Capi- tol	Sub- capi- tol	Pa- ra- graf	Gru- pa / Titlu	Ar- ti- col	Ali- ne- at	Denumire indicator	Prevederi bugetare initiale	Prevederi bugetare trimestriale definitive	Drepturi constatate			Incasari realizate	Stingeri pe alte cai decat incasari	Drepturi constatate de incasat
									Total, din care:	din anii precedenti	din anul curent			
A						B	1	2	3=4+5	4	5	6	7	8=3-6-7
0001	08					TOTAL VENITURI-NERAMBURSABILE	1.470.000	1.470.000	247.476		247.476	247.476		-247.476
4100						IV. SUBVENTII	1.470.000	1.470.000	247.476		247.476	247.476		-247.476
4408						DONATII DIN STRAINATATE	1.470.000	1.470.000	247.476		247.476	247.476		-247.476
	01					Donatii din strainatate	1.470.000	1.470.000	247.476		247.476	247.476		-247.476
		01				Curente	1.470.000	1.470.000	247.476		247.476	247.476		-247.476

Conducatorul institutiei,




Conducatorul compartimentului
financiar contabil

Capi- tol	Sub- capi- tol	Pa- ra- graf	Gru- pa / Titlu	Ar- ti- col	Ali- ne- at	Denumire indicator	Credite bugetare		Angajamente bugetare	Angajamente legale	Plati efectuate	Angajamente legale de platit	Cheltuieli efective
							initiale	trimestriale definitive					
A						B	1	2	3	4	5	6=4-5	7
5008						FONDURI EXTERNE NERAMBURSABILE	1.470.000	1.470.000	239.867	239.867	239.867		239.867
5108						AUTORITATI PUBLICE SI ACTIUNI EXTERNE	1.470.000	1.470.000	239.867	239.867	239.867		239.867
	01					Autoritati executive si legislative	1.470.000	1.470.000	239.867	239.867	239.867		239.867
		03				Autoritati executive	1.470.000	1.470.000	239.867	239.867	239.867		239.867
9808						EXCEDENT					7.609	-7.609	

Capi- tol	Sub- capi- tol	Pa- ra- graf	Gru- pa / Titlu	Ar- ti- col	Ali- ne- at	Denumire indicator	Credite bugetare		Angajamente bugetare	Angajamente legale	Plati efectuate	Angajamente legale de platit	Cheltuieli efective
							initiale	trimestriale definitive					
A						B	1	2	3	4	5	6=4-5	7
5008						FONDURI EXTERNE NERAMBURSABILE	1.470.000	1.470.000	239.867	239.867	239.867		239.867
	01					CHELTUIELI CURENTE	1.171.600	1.171.600	149.667	149.667	149.667		149.667
	10					TITLUL I CHELTUIELI DE PERSONAL	478.100	478.100	20.000	20.000	20.000		20.000
	20					TITLUL II BUNURI SI SERVICII	693.500	693.500	129.667	129.667	129.667		129.667
	70					CHELTUIELI DE CAPITAL	298.400	298.400	90.200	90.200	90.200		90.200
	71					TITLUL X ACTIVE NEFINANCIARE	298.400	298.400	90.200	90.200	90.200		90.200
	71	01				Active fixe	298.400	298.400	90.200	90.200	90.200		90.200
	71	01	03			Mobilier, aparatura birotica si alte active corporale	123.400	123.400	90.200	90.200	90.200		90.200
	71	01	30			Alte active fixe (inclusiv reparatii capitale)	175.000	175.000					
5108						AUTORITATI PUBLICE SI ACTIUNI EXTERNE	1.470.000	1.470.000	239.867	239.867	239.867		239.867
	01					CHELTUIELI CURENTE	1.171.600	1.171.600	149.667	149.667	149.667		149.667
	10					TITLUL I CHELTUIELI DE PERSONAL	478.100	478.100	20.000	20.000	20.000		20.000
	10	01				Cheltuieli salariale in bani	449.000	449.000	20.000	20.000	20.000		20.000
	10	01	30			Alte drepturi salariale in bani	449.000	449.000	20.000	20.000	20.000		20.000
	10	03				Contributii	29.100	29.100					
	10	03	03			Contributii de asigurari sociale de sanatate	29.100	29.100					
	20					TITLUL II BUNURI SI SERVICII	693.500	693.500	129.667	129.667	129.667		129.667
	20	01				Bunuri si servicii	376.810	376.810	129.667	129.667	129.667		129.667
	20	01	01			Furnituri de birou	22.880	22.880					
	20	01	09			Materiale si prestari de servicii cu caracter functional	295.450	295.450	117.157	117.157	117.157		117.157
	20	01	30			Alte bunuri si servicii pentru intretinere si functionare	58.480	58.480	12.510	12.510	12.510		12.510


Capi- tol	Sub- capi- tol	Pa- ra- graf	Gru- pa / Titlu	Ar- ti- col	Ali- ne- at	Denumire indicator	Credite bugetare		Angajamente bugetare	Angajamente legale	Plati efectuate	Angajamente legale de platit	Cheltuieli efective
							initiale	trimestriale definitive					
A						B	1	2	3	4	5	6=4-5	7
			20	06		Deplasari, detasari, transferari	151.390	151.390					
			20	06	01	Deplasari interne, detasari, transferari	15.970	15.970					
			20	06	02	Deplasari in strainatate	135.420	135.420					
			20	11		Carti, publicatii si materiale documentare	40.340	40.340					
			20	30		Alte cheltuieli	124.960	124.960					
			20	30	30	Alte cheltuieli cu bunuri si servicii	124.960	124.960					
			70			CHELTUIELI DE CAPITAL	298.400	298.400	90.200	90.200	90.200		90.200
			71			TITLUL X ACTIVE NEFINANCIARE	298.400	298.400	90.200	90.200	90.200		90.200
			71	01		Active fixe	298.400	298.400	90.200	90.200	90.200		90.200
			71	01	03	Mobilier, aparatura birotica si alte active corporale	123.400	123.400	90.200	90.200	90.200		90.200
			71	01	30	Alte active fixe (inclusiv reparatii capitale)		175.000					
9808						EXCEDENT					7.609	-7.609	

Conducatorul institutiei.


Conducatorul compartimentului
financiar-contabil


Capi- tol	Sub- capi- tol	Pa- ra- graf	Gru- pa / Titlu	Ar- ti- col	Ali- ne- at	Denumire indicator	Prevederi bugetare initiale	Prevederi bugetare trimestriale definitive	Drepturi constatate			Incasari realizate	Stingeri pe alte cai decat incasari	Drepturi constatate de incasat
									Total, din care:	din anii precedenti	din anul curent			
A						B	1	2	3=4+5	4	5	6	7	8=3-6-7
						SUBVENTIILE	800.000	1.390.700	1.343.248	300.621	1.042.627	1.289.048	135.000	-80.800
3710	01					Donatii si sponsorizari	800.000	1.390.700	1.343.248	300.621	1.042.627	1.289.048	135.000	-80.800
4100	10					IV. SUBVENTII	7.303.800	8.142.710	6.061.579		6.061.579	7.538.075	1.280.000	-2.756.496
4310						SUBVENTII DE LA ALTE ADMINISTRATII	7.303.800	8.142.710	6.061.579		6.061.579	7.538.075	1.280.000	-2.756.496
	09					Subventii pentru institutii publice	7.303.800	8.142.710	6.061.579		6.061.579	7.538.075	1.280.000	-2.756.496

Conducatorul institutiei,

Conducatorul compartimentului
financiar contabil

Capi- tol	Sub- capi- tol	Pa- ra- graf	Gru- pa / Titlu	Ar- ti- col	Ali- ne- at	Denumire indicator	Credite bugetare		Angajamente bugetare	Angajamente legale	Plati efectuate	Angajamente legale de platit	Cheltuieli efective
							initiale	trimestriale definitive					
A						B	1	2	3	4	5	6=4-5	7
5010						TOTAL CHELTUIELI DIN VENITURI PROPRII							
						SI SUBVENTII	17.354.140	18.528.250	14.594.834	14.594.834	14.594.834		12.748.585
5410						ALTE SERVICII PUBLICE GENERALE	2.583.500	2.583.500	2.150.964	2.150.964	2.150.964		1.773.104
	10					Servicii publice comunitare de evidenta a persoanelor	2.583.500	2.583.500	2.150.964	2.150.964	2.150.964		1.773.104
6510						INVATAMANT	7.480.640	7.815.050	5.352.383	5.352.383	5.352.383		4.018.293
	03					Invatamant prescolar si primar	3.392.000	3.423.400	2.250.275	2.250.275	2.250.275		1.141.821
		01				Invatamant prescolar	3.392.000	3.423.400	2.250.275	2.250.275	2.250.275		1.141.821
		04				Invatamant secundar	1.751.590	1.984.600	1.218.200	1.218.200	1.218.200		1.097.650
			01			Invatamant secundar inferior	168.300	234.390	144.221	144.221	144.221		121.540
			02			Invatamant secundar superior	1.583.290	1.720.790	1.039.230	1.039.230	1.039.230		973.710
			03			Invatamant profesional		29.420	34.749	34.749	34.749		2.400
		05				Invatamant postliceal	298.000	368.000	290.027	290.027	290.027		281.650
			11			Servicii auxiliare pentru educatie	2.039.050	2.039.050	1.593.881	1.593.881	1.593.881		1.497.172
			03			Internate si cantine pentru elevi	2.039.050	2.039.050	1.593.881	1.593.881	1.593.881		1.497.172
6710						CULTURA, RECREERE SI RELIGIE	6.335.000	7.174.700	6.841.037	6.841.037	6.841.037		6.655.689
		03				Servicii culturale	1.085.000	1.574.700	1.574.700	1.574.700	1.574.700		1.485.208
			06			Case de cultura	1.085.000	1.574.700	1.574.700	1.574.700	1.574.700		1.485.208
		05				Servicii recreative si sportive	5.250.000	5.600.000	5.266.337	5.266.337	5.266.337		5.170.481
			01			Sport	5.250.000	5.600.000	5.266.337	5.266.337	5.266.337		5.170.481
8310						AGRICULTURA, SILVICULTURA, SI VANATOARE	50.000	50.000					
8310	03					Agricultura	50.000	50.000					
			30			Alte cheltuieli in domeniul agriculturii	50.000	50.000					
8710						ALTE ACTIUNI ECONOMICE	905.000	905.000	250.450	250.450	250.450		301.499
	50					Alte actiuni economice	905.000	905.000	250.450	250.450	250.450		301.499

Capi- tol	Sub- capi- tol	Pa- ra- graf	Gru- pa / Titlu	Ar- ti- col	Ali- ne- at	Denumire indicator	Credite bugetare		Angajamente bugetare	Angajamente legale	Plati efectuate	Angajamente legale de platit	Cheltuieli efective
							initiale	trimestriale definitive					
A						B	1	2	3	4	5	6=4-5	7
9810						EXCEDENT					423.211	-423.211	

Capi- tol	Sub- capi- tol	Pa- ra- graf	Gru- pa / Titlu	Ar- ti- col	Ali- ne- at	Denumire indicator	Credite bugetare		Angajamente bugetare	Angajamente legale	Plati efectuate	Angajamente legale de platit	Cheltuieli efective
							initiale	trimestriale definitive					
A						B	1	2	3	4	5	6=4-5	7
5010						TOTAL CHELTUIELI DIN VENITURI PROPRII							
						SI SUBVENTII	17.354.140	18.528.250	14.594.834	14.594.834	14.594.834		12.748.585
		01				CHELTUIELI CURENTE	16.694.940	17.879.200	14.114.412	14.114.412	14.114.412		12.662.252
		10				TITLUL I CHELTUIELI DE PERSONAL	3.107.230	3.007.030	2.192.161	2.192.161	2.192.161		2.263.079
		20				TITLUL II BUNURI SI SERVICII	13.587.710	14.872.170	11.922.251	11.922.251	11.922.251		10.399.173
		70				CHELTUIELI DE CAPITAL	659.200	649.050	480.422	480.422	480.422		86.333
		71				TITLUL X ACTIVE NEFINANCIARE	659.200	649.050	480.422	480.422	480.422		86.333
		71	01			Active fixe	609.200	649.050	480.422	480.422	480.422		86.333
		71	01	02		Masini, echipamente si mijloace de transport	159.000	175.590	130.456	130.456	130.456		31.630
		71	01	03		Mobilier, aparatura birotica si alte active corporale	387.200	316.460	193.297	193.297	193.297		50.935
		71	01	30		Alte active fixe (inclusiv reparatii capitale)	63.000	157.000	156.669	156.669	156.669		3.768
		71	03			Reparatii capitale aferente activelor fixe	50.000						
5410						ALTE SERVICII PUBLICE GENERALE	2.583.500	2.583.500	2.150.964	2.150.964	2.150.964		1.773.104
		01				CHELTUIELI CURENTE	2.200.000	2.224.470	1.793.563	1.793.563	1.793.563		1.754.025
		10				TITLUL I CHELTUIELI DE PERSONAL	1.480.000	1.480.000	1.092.269	1.092.269	1.092.269		1.177.221
		10	01			Cheltuieli salariale in bani	1.168.000	1.168.000	885.900	885.900	885.900		949.537
		10	01	01		Salarii de baza	565.000	489.000	365.858	365.858	365.858		429.495
		10	01	02		Salarii de merit	19.000	19.000	18.510	18.510	18.510		18.510
		10	01	03		Indemnizatie de conducere	34.000	34.000	27.177	27.177	27.177		27.177
		10	01	04		Spor de vechime	104.000	104.000	64.623	64.623	64.623		64.623
		10	01	06		Alte sporuri	45.000	45.000	38.392	38.392	38.392		38.392
		10	01	07		Ore suplimentare	14.000	19.000	18.805	18.805	18.805		18.805

Capi- tol	Sub- capi- tol	Pa- ra- graf	Gru- pa / Titlu	Ar- ti- col	Ali- ne- at	Denumire indicator	Credite bugetare		Angajamente bugetare	Angajamente legale	Plati efectuate	Angajamente legale de platit	Cheltuieli efective
							initiale	trimestriale definitive					
A						B	1	2	3	4	5	6=4-5	7
			10	01	08	Fond de premii	131.000	131.000	57.126	57.126	57.126		57.126
			10	01	09	Prima de vacanta	51.000	51.000	39.503	39.503	39.503		39.503
			10	01	12	Indemnizatii platite unor persoane din afara unitatii	160.000	191.000	179.619	179.619	179.619		179.619
			10	01	13	Indemnizatii de delegare	10.000	10.000	1.287	1.287	1.287		1.287
			10	01	30	Alte drepturi salariale in bani	35.000	75.000	75.000	75.000	75.000		75.000
			10	03		Contributii	312.000	312.000	206.369	206.369	206.369		227.684
			10	03	01	Contributii de asigurari sociale de stat	198.000	198.000	134.465	134.465	134.465		146.655
			10	03	02	Contributii de asigurari de somaj	25.000	25.000	15.388	15.388	15.388		16.770
			10	03	03	Contributii de asigurari sociale de sanatate	70.000	70.000	52.486	52.486	52.486		56.223
			10	03	04	Contributii de asigurari pentru accidente de munca si boli profesionale	5.000	5.000	2.730	2.730	2.730		2.977
			10	03	06	Contributii pentru concedii si indemnizatii	11.500	11.500	1.131	1.131	1.131		4.871
			10	03	07	Contributii la Fondul de garantare a creantelor salariale	2.500	2.500	169	169	169		188
			20			TITLUL II BUNURI SI SERVICII	720.000	744.470	701.294	701.294	701.294		576.804
			20	01		Bunuri si servicii	260.700	266.800	248.688	248.688	248.688		215.102
			20	01	01	Furnituri de birou	60.000	80.000	79.689	79.689	79.689		55.920
			20	01	02	Materiale pentru curatenie	5.000	6.000	5.112	5.112	5.112		5.112
			20	01	03	Incalzit, iluminat si forta motrica	17.500	17.500	14.444	14.444	14.444		14.444
			20	01	04	Apa, canal si salubritate	4.800	3.900	973	973	973		973
			20	01	08	Posta, telecomunicatii, radio, tv, internet	70.000	40.000	37.869	37.869	37.869		37.061

Capi- tol	Sub- capi- tol	Pa- ra- graf	Gru- pa / Titlu	Ar- ti- col	Ali- ne- at	Denumire indicator	Credite bugetare		Angajamente bugetare	Angajamente legale	Plati efectuate	Angajamente legale de platit	Cheltuieli efective
							initiale	trimestriale definitive					
A						B	1	2	3	4	5	6=4-5	7
			20	01	09	Materiale si prestari de servicii cu caracter functional	14.300	14.300	12.796	12.796	12.796		9.788
			20	01	30	Alte bunuri si servicii pentru intretinere si functionare	89.100	105.100	97.805	97.805	97.805		91.804
			20	02		Reparatii curente	5.000	5.000					
			20	05		Bunuri de natura obiectelor de inventar	40.000	115.370	115.302	115.302	115.302		
			20	05	30	Alte obiecte de inventar	40.000	115.370	115.302	115.302	115.302		
			20	06		Deplasari, detasari, transferari	25.000	25.000	22.661	22.661	22.661		22.661
			20	06	01	Deplasari interne, detasari, transferari	25.000	25.000	22.661	22.661	22.661		22.661
			20	11		Carti, publicatii si materiale documentare	8.300	8.300	3.461	3.461	3.461		3.461
			20	13		Pregatire profesionala	15.000	16.000	15.778	15.778	15.778		15.778
			20	14		Protectia muncii	6.000	6.000	180	180	180		180
			20	30		Alte cheltuieli	360.000	302.000	295.224	295.224	295.224		319.622
			20	30	30	Alte cheltuieli cu bunuri si servicii	360.000	302.000	295.224	295.224	295.224		319.622
			70			CHELTUIELI DE CAPITAL	383.500	359.030	357.401	357.401	357.401		19.079
			71			TITLUL X ACTIVE NEFINANCIARE	383.500	359.030	357.401	357.401	357.401		19.079
			71	01		Active fixe	333.500	359.030	357.401	357.401	357.401		19.079
			71	01	02	Masini, echipamente si mijloace de transport	50.000	46.270	46.262	46.262	46.262		4.498
			71	01	03	Mobilier, aparatura birotica si alte active corporale	238.500	172.760	171.463	171.463	171.463		14.581
			71	01	30	Alte active fixe (inclusiv reparatii capitale)	45.000	140.000	139.676	139.676	139.676		
			71	03		Reparatii capitale aferente activelor fixe	50.000						

Capi- tol	Sub- capi- tol	Pa- ra- graf	Gru- pa / Titlu	Ar- ti- col	Ali- ne- at	Denumire indicator	Credite bugetare		Angajamente bugetare	Angajamente legale	Plati efectuate	Angajamente legale de platit	Cheltuieli efective
							initiale	trimestriale definitive					
A						B	1	2	3	4	5	6=4-5	7
6510						INVATAMANT	7.480.640	7.815.050	5.352.383	5.352.383	5.352.383		4.018.293
	01					CHELTUIELI CURENTE	7.251.940	7.572.030	5.275.099	5.275.099	5.275.099		3.986.944
	10					TITLUL I CHELTUIELI DE PERSONAL	896.230	896.230	596.044	596.044	596.044		586.498
	10	01				Cheltuieli salariale in bani	719.970	720.290	507.158	507.158	507.158		495.847
	10	01	01			Salarii de baza	227.190	213.190	157.945	157.945	157.945		160.415
	10	01	02			Salarii de merit	2.000	2.000	1.225	1.225	1.225		1.215
	10	01	03			Indemnizatie de conducere	7.000	7.000	3.809	3.809	3.809		3.862
	10	01	04			Spor de vechime	29.000	29.000	21.283	21.283	21.283		21.499
	10	01	05			Sporuri pentru conditii de munca	3.000	3.000	920	920	920		948
	10	01	06			Alte sporuri	2.000	2.000	4.385	4.385	4.385		4.385
	10	01	07			Ore suplimentare	120.000	119.320	91.363	91.363	91.363		85.941
	10	01	08			Fond de premii	24.500	24.500	10.067	10.067	10.067		8.833
	10	01	09			Prima de vacanta			1.084	1.084	1.084		
	10	01	10			Fond pentru posturi ocupate prin cumul	115.000	115.000	45.554	45.554	45.554		45.899
	10	01	11			Fond aferent platii cu ora	77.420	77.420	77.632	77.632	77.632		75.243
	10	01	12			Indemnizatii platite unor persoane din afara unitatii	87.110	76.110	54.290	54.290	54.290		57.297
	10	01	13			Indemnizatii de delegare	1.000	1.000					
	10	01	30			Alte drepturi salariale in bani	24.750	50.750	37.601	37.601	37.601		30.310
	10	03				Contributii	176.260	175.940	88.886	88.886	88.886		90.651
	10	03	01			Contributii de asigurari sociale de stat	67.490	67.110	48.578	48.578	48.578		50.366
	10	03	02			Contributii de asigurari de somaj	41.800	41.970	5.488	5.488	5.488		5.217
	10	03	03			Contributii de asigurari sociale de sanatate	53.700	51.400	29.749	29.749	29.749		29.364
	10	03	04			Contributii de asigurari pentru							

Capi- tol	Sub- capi- tol	Pa- ra- graf	Gru- pa / Titlu	Ar- ti- col	Ali- ne- at	Denumire indicator	Credite bugetare		Angajamente bugetare	Angajamente legale	Plati efectuate	Angajamente legale de platit	Cheltuieli efective
							initiale	trimestriale definitive					
A						B	1	2	3	4	5	6=4-5	7
						accidente de munca si boli profesionale	7.180	7.280	1.785	1.785	1.785		1.919
	10	03	05			Prime de asigurare viata platite de angajator pentru angajati	380	380	150	150	150		151
	10	03	06			Contributii pentru concedii si indemnizatii	5.710	5.780	2.583	2.583	2.583		3.037
	10	03	07			Contributii la Fondul de garantare a creantelor salariale		2.020	553	553	553		597
	20					TITLUL II BUNURI SI SERVICII	6.355.710	6.675.800	4.679.055	4.679.055	4.679.055		3.400.446
	20	01				Bunuri si servicii	956.760	1.023.250	657.356	657.356	657.356		628.280
	20	01	01			Furnituri de birou	34.500	32.000	10.890	10.890	10.890		11.465
	20	01	02			Materiale pentru curatenie	90.000	89.000	12.142	12.142	12.142		11.895
	20	01	03			Incalzit, iluminat si forta motrica	60.000	50.000					
	20	01	04			Apa, canal si salubritate	13.600	13.600					15
	20	01	05			Carburanti si lubrifianti		800	751	751	751		330
	20	01	08			Posta, telecomunicatii, radio, tv, internet	48.500	47.720	13.320	13.320	13.320		13.131
	20	01	09			Materiale si prestari de servicii cu caracter functional	52.500	52.500	7.140	7.140	7.140		10.979
	20	01	30			Alte bunuri si servicii pentru intretinere si functionare	657.660	737.630	613.113	613.113	613.113		580.465
	20	02				Reparatii curente	5.000	5.000					1.662
	20	03				Hrana	4.857.200	4.857.200	3.624.141	3.624.141	3.624.141		2.506.160
	20	03	01			Hrana pentru oameni	4.857.200	4.857.200	3.624.141	3.624.141	3.624.141		2.506.160
	20	04				Medicamente si materiale sanitare	16.800	6.800	818	818	818		818
	20	04	01			Medicamente	10.000						
	20	04	02			Materiale sanitare	6.800	6.800	818	818	818		818

Capi- tol	Sub- capi- tol	Pa- ra- graf	Gru- pa / Titlu	Ar- ti- col	Ali- ne- at	Denumire indicator	Credite bugetare		Angajamente bugetare	Angajamente legale	Plati efectuate	Angajamente legale de platit	Cheltuieli efective
							initiale	trimestriale definitive					
A						B	1	2	3	4	5	6=4-5	7
			20	05		Bunuri de natura obiectelor de inventar	343.450	324.680	147.901	147.901	147.901		9.338
			20	05	03	Lenjerie si accesorii de pat	62.000	62.000	29.820	29.820	29.820		
			20	05	30	Alte obiecte de inventar	281.450	262.680	118.081	118.081	118.081		9.338
			20	06		Deplasari, detasari, transferari	14.000	19.350	3.346	3.346	3.346		4.209
			20	06	01	Deplasari interne, detasari, transferari	14.000	14.350	346	346	346		1.209
			20	06	02	Deplasari in strainatate		5.000	3.000	3.000	3.000		3.000
			20	09		Materiale de laborator		1.950	1.950	1.950	1.950		1.500
			20	11		Carti, publicatii si materiale documentare	21.000	21.330	1.164	1.164	1.164		
			20	14		Protectia muncii	5.000	5.000					
			20	30		Alte cheltuieli	136.500	411.240	242.379	242.379	242.379		248.479
			20	30	30	Alte cheltuieli cu bunuri si servicii	136.500	411.240	242.379	242.379	242.379		248.479
			70			CHELTUIELI DE CAPITAL	228.700	243.020	77.284	77.284	77.284		31.349
			71			TITLUL X ACTIVE NEFINANCIARE	228.700	243.020	77.284	77.284	77.284		31.349
			71	01		Active fixe	228.700	243.020	77.284	77.284	77.284		31.349
			71	01	02	Masini, echipamente si mijloace de transport	80.000	99.320	55.450	55.450	55.450		4.475
			71	01	03	Mobilier, aparatura birotica si alte active corporale	148.700	143.700	21.834	21.834	21.834		25.536
			71	01	30	Alte active fixe (inclusiv reparatii capitale)							1.338
6710						CULTURA, RECREERE SI RELIGIE	6.335.000	7.174.700	6.841.037	6.841.037	6.841.037		6.655.689
			01			CHELTUIELI CURENTE	6.288.000	7.127.700	6.795.300	6.795.300	6.795.300		6.619.784
			10			TITLUL I CHELTUIELI DE PERSONAL	549.000	448.800	447.958	447.958	447.958		435.149
			10	01		Cheltuieli salariale in bani	419.000	341.350	340.824	340.824	340.824		338.285
			10	01	01	Salarii de baza	264.000	226.750	226.723	226.723	226.723		232.695

Capi- tol	Sub- capi- tol	Pa- ra- graf	Gru- pa / Titlu	Ar- ti- col	Ali- ne- at	Denumire indicator	Credite bugetare		Angajamente bugetare	Angajamente legale	Plati efectuate	Angajamente legale de platit	Cheltuieli efective
							initiale	trimestriale definitive					
A						B	1	2	3	4	5	6=4-5	7
			10	01	03	Indemnizatie de conducere	24.000	19.200	19.186	19.186	19.186		18.268
			10	01	04	Spor de vechime	47.000	39.650	39.628	39.628	39.628		40.943
			10	01	06	Alte sporuri	10.000	10.400	10.384	10.384	10.384		10.782
			10	01	07	Ore suplimentare	5.000						
			10	01	08	Fond de premii	43.000	19.850	19.791	19.791	19.791		9.518
			10	01	13	Indemnizatii de delegare	6.000	6.000	5.672	5.672	5.672		5.672
			10	01	30	Alte drepturi salariale in bani	20.000	19.500	19.440	19.440	19.440		20.407
			10	03		Contributii	130.000	107.450	107.134	107.134	107.134		96.864
			10	03	01	Contributii de asigurari sociale de stat	83.000	70.250	70.226	70.226	70.226		64.090
			10	03	02	Contributii de asigurari de somaj	9.000	8.000	7.989	7.989	7.989		6.979
			10	03	03	Contributii de asigurari sociale de sanatate	26.000	21.900	21.894	21.894	21.894		20.003
			10	03	04	Contributii de asigurari pentru accidente de munca si boli profesionale	6.000	3.000	2.923	2.923	2.923		2.467
			10	03	06	Contributii pentru concedii si indemnizatii	3.500	2.700	2.650	2.650	2.650		2.827
			10	03	07	Contributii la Fondul de garantare a creantelor salariale	2.500	1.600	1.452	1.452	1.452		498
			20			TITLUL II BUNURI SI SERVICII	5.739.000	6.678.900	6.347.342	6.347.342	6.347.342		6.184.635
			20	01		Bunuri si servicii	4.799.000	5.261.950	4.935.185	4.935.185	4.935.185		4.864.791
			20	01	01	Furnituri de birou	8.000	6.700	6.683	6.683	6.683		6.683
			20	01	02	Materiale pentru curatenie	4.500	4.100	4.073	4.073	4.073		4.073
			20	01	03	Incalzit, iluminat si forta motrica	43.000	39.200	39.174	39.174	39.174		42.650
			20	01	04	Apa, canal si salubritate	11.000	6.450	6.428	6.428	6.428		6.428
			20	01	08	Posta, telecomunicatii, radio, tv,							



Capi- tol	Sub- capi- tol	Pa- ra- graf	Gru- pa / Titlu	Ar- ti- col	Ali- ne- at	Denumire indicator	Credite bugetare		Angajamente bugetare	Angajamente legale	Plati efectuate	Angajamente legale de platit	Cheltuieli efective
							initiale	trimestriale definitive					
							A						B
						internet	65.000	46.700	46.645	46.645	46.645		52.713
	20	01	09			Materiale si prestari de servicii cu caracter functional	4.572.500	5.001.300	4.675.251	4.675.251	4.675.251		4.597.432
	20	01	30			Alte bunuri si servicii pentru intretinere si functionare	95.000	157.500	156.931	156.931	156.931		154.812
	20	02				Reparatii curente	67.000	67.000	67.000	67.000	67.000		72.665
	20	05				Bunuri de natura obiectelor de inventar	40.000	32.100	31.931	31.931	31.931		11.452
	20	05	30			Alte obiecte de inventar	40.000	32.100	31.931	31.931	31.931		11.452
	20	06				Deplasari, detasari, transferari	29.000	17.450	16.536	16.536	16.536		12.536
	20	06	01			Deplasari interne, detasari, transferari	24.000	15.700	14.905	14.905	14.905		10.905
	20	06	02			Deplasari in strainatate	5.000	1.750	1.631	1.631	1.631		1.631
	20	11				Carti, publicatii si materiale documentare	1.000						
	20	13				Pregatire profesionala	11.000	7.300	7.270	7.270	7.270		1.270
	20	30				Alte cheltuieli	792.000	1.293.100	1.289.420	1.289.420	1.289.420		1.221.921
	20	30	30			Alte cheltuieli cu bunuri si servicii	792.000	1.293.100	1.289.420	1.289.420	1.289.420		1.221.921
	70					CHELTUIELI DE CAPITAL	47.000	47.000	45.737	45.737	45.737		35.905
	71					TITLUL X ACTIVE NEFINANCIARE	47.000	47.000	45.737	45.737	45.737		35.905
	71	01				Active fixe	47.000	47.000	45.737	45.737	45.737		35.905
	71	01	02			Masini, echipamente si mijloace de transport	29.000	30.000	28.744	28.744	28.744		22.657
	71	01	03			Mobilier, aparatura birotica si alte active corporale							10.818
	71	01	30			Alte active fixe (inclusiv reparatii capitale)	18.000	17.000	16.993	16.993	16.993		2.430
8310						AGRICULTURA, SILVICULTURA,							

Capi- tol	Sub- capi- tol	Pa- ra- graf	Gru- pa / Titlu	Ar- ti- col	Ali- ne- at	Denumire indicator	Credite bugetare		Angajamente bugetare	Angajamente legale	Plati efectuate	Angajamente legale de platit	Cheltuieli efective
							initiale	trimestriale definitive					
A						B	1	2	3	4	5	6=4-5	7
8710						SI VANATOARE	50.000	50.000					
		01				CHELTUIELI CURENTE	50.000	50.000					
		20				TITLUL II BUNURI SI SERVICII	50.000	50.000					
		20	01			Bunuri si servicii	50.000	50.000					
		20	01	30		Alte bunuri si servicii pentru intretinere si functionare	50.000	50.000					
						ALTE ACTIUNI ECONOMICE	905.000	905.000	250.450	250.450	250.450		301.499
		01				CHELTUIELI CURENTE	905.000	905.000	250.450	250.450	250.450		301.499
		10				TITLUL I CHELTUIELI DE PERSONAL	182.000	182.000	55.890	55.890	55.890		64.211
		10	01			Cheltuieli salariale in bani	127.000	127.000	43.424	43.424	43.424		49.870
		10	01	01		Salarii de baza	70.000	70.000	34.649	34.649	34.649		37.275
		10	01	02		Salarii de merit	5.000	5.000					
		10	01	04		Spor de vechime	10.000	10.000	5.784	5.784	5.784		6.392
		10	01	08		Fond de premii	15.000	15.000	2.284	2.284	2.284		5.026
		10	01	30		Alte drepturi salariale in bani	27.000	27.000	707	707	707		1.177
		10	03			Contributii	55.000	55.000	12.466	12.466	12.466		14.341
		10	03	01		Contributii de asigurari sociale de stat	26.000	26.000	8.223	8.223	8.223		9.525
		10	03	02		Contributii de asigurari de somaj	5.000	5.000	838	838	838		967
		10	03	03		Contributii de asigurari sociale de sanatate	10.000	10.000	2.531	2.531	2.531		2.918
		10	03	04		Contributii de asigurari pentru accidente de munca si boli profesionale	10.000	10.000	264	264	264		305
		10	03	06		Contributii pentru concedii si indemnizatii	2.000	2.000	504	504	504		504
	10	03	07		Contributii la Fondul de garantare								

Capi- tol	Sub- capi- tol	Pa- ra- graf	Gru- pa / Titlu	Ar- ti- col	Ali- ne- at	Denumire indicator	Credite bugetare		Angajamente bugetare	Angajamente legale	Plati efectuate	Angajamente legale de platit	Cheltuieli efective
							initiale	trimestriale definitive					
							A						B
						a creantelor salariale	2.000	2.000	106	106	106		122
						TITLUL II BUNURI SI SERVICII	723.000	723.000	194.560	194.560	194.560		237.288
						20 Bunuri si servicii	132.000	132.000	11.150	11.150	11.150		11.150
						20 01 Furnituri de birou	4.000	4.000	1.107	1.107	1.107		1.107
						20 01 02 Materiale pentru curatenie	10.000	10.000	1.080	1.080	1.080		1.080
						20 01 03 Incalzit, iluminat si forta motrica	70.000	70.000					
						20 01 04 Apa, canal si salubritate	5.000	5.000					
						20 01 08 Posta, telecomunicatii, radio, tv, internet	5.000	5.000	1.420	1.420	1.420		1.420
						20 01 09 Materiale si prestari de servicii cu caracter functional	23.000	23.000	232	232	232		232
						20 01 30 Alte bunuri si servicii pentru intretinere si functionare	15.000	15.000	7.311	7.311	7.311		7.311
						20 02 Reparatii curente	70.000	70.000	105	105	105		105
						20 03 Hrana	400.000	400.000	138.116	138.116	138.116		178.116
						20 03 01 Hrana pentru oameni	400.000	400.000	138.116	138.116	138.116		178.116
						20 04 Medicamente si materiale sanitare	2.000	2.000	234	234	234		234
						20 04 01 Medicamente	1.000	1.000	61	61	61		61
						20 04 02 Materiale sanitare	1.000	1.000	173	173	173		173
						20 05 Bunuri de natura obiectelor de inventar	25.000	25.000	8.203	8.203	8.203		8.203
						20 05 01 Uniforme si echipament	15.000	15.000					
						20 05 03 Lenjerie si accesorii de pat	10.000	10.000	8.203	8.203	8.203		8.203
						20 06 Deplasari, detasari, transferari	10.000	10.000					
						20 06 01 Deplasari interne, detasari, transferari	10.000	10.000					
						20 11 Carti, publicatii si materiale documentare	3.000	3.000					

Capi- tol	Sub- capi- tol	Pa- ra- graf	Gru- pa / Titlu	Ar- ti- col	Ali- ne- at	Denumire indicator	Credite bugetare		Angajamente bugetare	Angajamente legale	Plati efectuate	Angajamente legale de platit	Cheltuieli efective
							initiale	trimestriale definitive					
A						B	1	2	3	4	5	6=4-5	7
			20	13		Pregatire profesionala	10.000	10.000					
			20	14		Protectia muncii	1.000	1.000					
			20	30		Alte cheltuieli	70.000	70.000	36.752	36.752	36.752		39.480
			20	30	30	Alte cheltuieli cu bunuri si servicii	70.000	70.000	36.752	36.752	36.752		39.480
9810						EXCEDENT					423.211	-423.211	

Conducatorul institutiei,


Conducatorul compartimentului
finanțar-contabil



FOND RULMENT + TAXE SPECIALE

Pag. 1 - lei-

Capi- tol	Sub- capi- tol	Pa- ra- graf	Gru- pa / Titlu	Ar- ti- col	Ali- ne- at	Denumire indicator	Prevederi bugetare initiale	Prevederi bugetare trimestriale definitive	Drepturi constatate			Incasari realizate	Stingeri pe alte cai decat incasari	Drepturi constatate de incasat
									Total, din care:	din anii precedenti	din anul curent			
A						B	1	2	3=4+5	4	5	6	7	8=3-6-7
0001	11					TOTAL VENITURI-IN AFARA BUGETULUI	44.370.000	45.767.010	12.377.321		12.377.321	12.377.321		
0002						I. VENITURI CURENTE	44.370.000	45.767.010	12.377.321		12.377.321	12.377.321		
2900						C. VENITURI NEFISCALE	44.370.000	45.767.010	12.377.321		12.377.321	12.377.321		
3300						C2. VANZARI DE BUNURI SI SERVICII	44.370.000	45.767.010	12.377.321		12.377.321	12.377.321		
3611						DIVERSE VENITURI	44.370.000	45.767.010	12.377.321		12.377.321	12.377.321		
	06					Taxe speciale	370.000	370.000	976.742		976.742	976.742		
	10					Fond de rulment	44.000.000	44.000.000	11.400.579		11.400.579	11.400.579		
	50					Alte venituri		1.397.010						

Conducatorul institutiei,




Conducatorul compartimentului
financiar contabil



Capi- tol	Sub- capi- tol	Pa- ra- graf	Gru- pa / Titlu	Ar- ti- col	Ali- ne- at	Denumire indicator	Credite bugetare		Angajamente bugetare	Angajamente legale	Plati efectuate	Angajamente legale de platit	Cheltuieli efective
							initiale	trimestriale definitive					
A						B	1	2	3	4	5	6=4-5	7
5011						CHELTUIELI IN AFARA BUGETULUI LOCAL	44.370.000	45.767.010	35.968.978	35.968.978	35.968.978		20.408.734
5111						AUTORITATI PUBLICE SI ACTIUNI EXTERNE		1.181.400	740.691	740.691	740.691		237.049
	01					Autoritati executive si legislative		1.181.400	740.691	740.691	740.691		237.049
		03				Autoritati executive		1.181.400	740.691	740.691	740.691		237.049
6511						INVATAMANT	678.100	678.100	678.082	678.082	678.082		283.645
		03				Invatamant prescolar si primar	194.610	194.610	194.597	194.597	194.597		113.677
			01			Invatamant prescolar	194.610	194.610	194.597	194.597	194.597		113.677
			04			Invatamant secundar	483.490	483.490	483.485	483.485	483.485		169.968
				01		Invatamant secundar inferior	320.090	320.090	320.090	320.090	320.090		-3.027
				02		Invatamant secundar superior	163.400	163.400	163.395	163.395	163.395		172.995
6611						SANATATE	7.500.000	7.315.960	5.999.970	5.999.970	5.999.970		1.307.806
		06				Servicii medicale in unitati sanitare cu paturi	6.028.000	5.790.920	5.227.974	5.227.974	5.227.974		945.244
6611	06	01				Spitale generale	6.028.000	5.790.920	5.227.974	5.227.974	5.227.974		945.244
			50			Alte cheltuieli in domeniul sanatatii	1.472.000	1.525.040	771.996	771.996	771.996		362.562
				50		Alte institutii si actiuni sanitare	1.472.000	1.525.040	771.996	771.996	771.996		362.562
6711						CULTURA, RECREERE SI RELIGIE	25.558.000	26.919.530	23.589.058	23.589.058	23.589.058		13.711.951
				03		Servicii culturale	4.100.000	2.498.510	2.798.510	2.798.510	2.798.510		96.408
				07		Camine culturale		192.200	192.200	192.200	192.200		
				12		Consolidarea si restaurarea monumentelor istorice	4.100.000	2.306.310	2.606.310	2.606.310	2.606.310		96.408
6711	05					Servicii recreative si sportive	9.654.000	11.096.070	9.696.777	9.696.777	9.696.777		5.004.151
				01		Sport	6.196.000	7.597.490	6.569.134	6.569.134	6.569.134		1.369.134
				03		Intretinere gradini publice, parcuri, zone verzi, baze sportive si de agrement	3.458.000	3.498.580	3.127.643	3.127.643	3.127.643		3.635.017
6711	50					Alte servicii in domeniile culturii,							

Capi- tol	Sub- capi- tol	Pa- ra- graf	Gru- pa / Titlu	Ar- ti- col	Ali- ne- at	Denumire indicator	Credite bugetare		Angajamente bugetare	Angajamente legale	Plati efectuate	Angajamente legale de platit	Cheltuieli efective
							initiale	trimestriale definitive					
A						B	1	2	3	4	5	6=4-5	7
6811						recreerii si religiei	11.804.000	13.324.950	11.093.771	11.093.771	11.093.771		8.611.392
	11					ASIGURARI SI ASISTENTA SOCIALA	631.900	442.300	632.166	632.166	632.166		
						Crese	631.900	442.300	632.166	632.166	632.166		
7011						LOCUINTE, SERVICII SI DEZVOLTARE PUBLICA	4.256.400	3.142.490	2.126.949	2.126.949	2.126.949		2.392.329
	06					Iluminat public si electrificari rurale	3.650.000	2.785.490	1.876.949	1.876.949	1.876.949		2.392.329
	50					Alte servicii in domeniile locuintelor, serviciilor si dezvoltarii comunale	606.400	357.000	250.000	250.000	250.000		
8411						TRANSPORTURI	5.745.600	6.087.230	2.202.062	2.202.062	2.202.062		2.475.954
	03					Transport rutier	5.745.600	6.087.230	2.202.062	2.202.062	2.202.062		2.475.954
		01				Drumuri si poduri	875.000	48.080	128.385	128.385	128.385		48.065
		03				Strazi	4.870.600	6.039.150	2.073.677	2.073.677	2.073.677		2.427.889
9811						EXCEDENT					-23.591.657	23.591.657	

Capi- tol	Sub- capi- tol	Pa- ra- graf	Gru- pa / Titlu	Ar- ti- col	Ali- ne- at	Denumire indicator	Credite bugetare		Angajamente bugetare	Angajamente legale	Plati efectuate	Angajamente legale de platit	Cheltuieli efective
							initiale	trimestriale definitive					
A						B	1	2	3	4	5	6=4-5	7
5011						CHELTUIELI IN AFARA BUGETULUI LOCAL	44.370.000	45.767.010	35.968.978	35.968.978	35.968.978		20.408.734
	01					CHELTUIELI CURENTE	370.000	370.000	328.076	328.076	328.076		428.077
	20					TITLUL II BUNURI SI SERVICII	370.000	370.000	328.076	328.076	328.076		428.077
	70					CHELTUIELI DE CAPITAL	44.000.000	45.397.010	35.640.902	35.640.902	35.640.902		19.980.657
	71					TITLUL X ACTIVE NEFINANCIARE	44.000.000	45.397.010	35.640.902	35.640.902	35.640.902		19.980.657
	71	01				Active fixe	39.428.890	39.882.590	30.765.554	30.765.554	30.765.554		18.793.995
	71	01	01			Constructii	151.000	1.585.000	1.314.783	1.314.783	1.314.783		1.314.783
	71	01	02			Masini, echipamente si mijloace de transport	700.000	857.000					
	71	01	03			Mobilier, aparatura birotica si alte active corporale	662.000	1.192.100	744.378	744.378	744.378		412.097
	71	01	30			Alte active fixe (inclusiv reparatii capitale)	37.915.890	36.248.490	28.706.393	28.706.393	28.706.393		17.067.115
	71	03				Reparatii capitale aferente activelor fixe	4.571.110	5.514.420	4.875.348	4.875.348	4.875.348		1.186.662
5111						AUTORITATI PUBLICE SI ACTIUNI EXTERNE		1.181.400	740.691	740.691	740.691		237.049
	70					CHELTUIELI DE CAPITAL		1.181.400	740.691	740.691	740.691		237.049
	71					TITLUL X ACTIVE NEFINANCIARE		1.181.400	740.691	740.691	740.691		237.049
	71	01				Active fixe		931.400	503.642	503.642	503.642		
	71	01	03			Mobilier, aparatura birotica si alte active corporale		325.000					
	71	01	30			Alte active fixe (inclusiv reparatii capitale)		606.400	503.642	503.642	503.642		
	71	03				Reparatii capitale aferente activelor fixe		250.000	237.049	237.049	237.049		237.049
6511						INVATAMANT	678.100	678.100	678.082	678.082	678.082		283.645


Capi- tol	Sub- capi- tol	Pa- ra- graf	Gru- pa / Titlu	Ar- ti- col	Ali- ne- at	Denumire indicator	Credite bugetare		Angajamente bugetare	Angajamente legale	Plati efectuate	Angajamente legale de platit	Cheltuieli efective
							initiale	trimestriale definitive					
A						B	1	2	3	4	5	6=4-5	7
			70			CHELTUIELI DE CAPITAL	678.100	678.100	678.082	678.082	678.082		283.645
			71			TITLUL X ACTIVE NEFINANCIARE	678.100	678.100	678.082	678.082	678.082		283.645
			71	01		Active fixe	35.990	35.990	31.160	31.160	31.160		-3.027
			71	01	30	Alte active fixe (inclusiv reparatii capitale)	35.990	35.990	31.160	31.160	31.160		-3.027
			71	03		Reparatii capitale aferente activelor fixe	642.110	642.110	646.922	646.922	646.922		286.672
6611						SANATATE	7.500.000	7.315.960	5.999.970	5.999.970	5.999.970		1.307.806
			70			CHELTUIELI DE CAPITAL	7.500.000	7.315.960	5.999.970	5.999.970	5.999.970		1.307.806
			71			TITLUL X ACTIVE NEFINANCIARE	7.500.000	7.315.960	5.999.970	5.999.970	5.999.970		1.307.806
			71	01		Active fixe	3.571.000	2.886.040	2.200.983	2.200.983	2.200.983		644.865
			71	01	02	Masini, echipamente si mijloace de transport	700.000	700.000					
			71	01	30	Alte active fixe (inclusiv reparatii capitale)	2.871.000	2.186.040	2.200.983	2.200.983	2.200.983		644.865
			71	03		Reparatii capitale aferente activelor fixe	3.929.000	4.429.920	3.798.987	3.798.987	3.798.987		662.941
6711						CULTURA, RECREERE SI RELIGIE	25.558.000	26.919.530	23.589.058	23.589.058	23.589.058		13.711.951
			70			CHELTUIELI DE CAPITAL	25.558.000	26.919.530	23.589.058	23.589.058	23.589.058		13.711.951
			71			TITLUL X ACTIVE NEFINANCIARE	25.558.000	26.919.530	23.589.058	23.589.058	23.589.058		13.711.951
			71	01		Active fixe	25.558.000	26.727.140	23.396.668	23.396.668	23.396.668		13.711.951
			71	01	01	Constructii	20.000	1.585.000	1.314.783	1.314.783	1.314.783		1.314.783
			71	01	03	Mobilier, aparatura birotica si alte active corporale	662.000	667.100	544.378	544.378	544.378		412.097
			71	01	30	Alte active fixe (inclusiv reparatii capitale)	24.876.000	24.475.040	21.537.507	21.537.507	21.537.507		11.985.071

Capi- tol	Sub- capi- tol	Pa- ra- graf	Gru- pa / Titlu	Ar- ti- col	Ali- ne- at	Denumire indicator	Credite bugetare		Angajamente bugetare	Angajamente legale	Plati efectuate	Angajamente legale de platit	Cheltuieli efective
							initiale	trimestriale definitive					
A						B	1	2	3	4	5	6=4-5	7
			71	03		Reparatii capitale aferente activelor fixe		192.390	192.390	192.390	192.390		
6811						ASIGURARI SI ASISTENTA SOCIALA	631.900	442.300	632.166	632.166	632.166		
			70			CHELTUIELI DE CAPITAL	631.900	442.300	632.166	632.166	632.166		
			71			TITLUL X ACTIVE NEFINANCIARE	631.900	442.300	632.166	632.166	632.166		
			71	01		Active fixe	631.900	442.300	632.166	632.166	632.166		
			71	01	30	Alte active fixe (inclusiv reparatii capitale)	631.900	442.300	632.166	632.166	632.166		
7011						LOCUINTE, SERVICII SI DEZVOLTARE PUBLICA	4.256.400	3.142.490	2.126.949	2.126.949	2.126.949		2.392.329
			70			CHELTUIELI DE CAPITAL	4.256.400	3.142.490	2.126.949	2.126.949	2.126.949		2.392.329
			71			TITLUL X ACTIVE NEFINANCIARE	4.256.400	3.142.490	2.126.949	2.126.949	2.126.949		2.392.329
			71	01		Active fixe	4.256.400	3.142.490	2.126.949	2.126.949	2.126.949		2.392.329
			71	01	02	Masini, echipamente si mijloace de transport		157.000					
			71	01	03	Mobilier, aparatura birotica si alte active corporale		200.000	200.000	200.000	200.000		
			71	01	30	Alte active fixe (inclusiv reparatii capitale)	4.256.400	2.785.490	1.926.949	1.926.949	1.926.949		2.392.329
8411						TRANSPORTURI	5.745.600	6.087.230	2.202.062	2.202.062	2.202.062		2.475.954
			01			CHELTUIELI CURENTE	370.000	370.000	328.076	328.076	328.076		428.077
			20			TITLUL II BUNURI SI SERVICII	370.000	370.000	328.076	328.076	328.076		428.077
			20	02		Reparatii curente	370.000	370.000	328.076	328.076	328.076		428.077
			70			CHELTUIELI DE CAPITAL	5.375.600	5.717.230	1.873.986	1.873.986	1.873.986		2.047.877
			71			TITLUL X ACTIVE NEFINANCIARE	5.375.600	5.717.230	1.873.986	1.873.986	1.873.986		2.047.877
			71	01		Active fixe	5.375.600	5.717.230	1.873.986	1.873.986	1.873.986		2.047.877
			71	01	01	Constructii	131.000						

Capi- tol	Sub- capi- tol	Pa- ra- graf	Gru- pa / Titlu	Ar- ti- col	Ali- ne- at	Denumire indicator	Credite bugetare		Angajamente bugetare	Angajamente legale	Plati efectuate	Angajamente legale de platit	Cheltuieli efective
							initiale	trimestriale definitive					
A						B	1	2	3	4	5	6=4-5	7
9811			71 01 30			Alte active fixe (inclusiv reparatii capitale) EXCEDENT	5.244.600	5.717.230	1.873.986	1.873.986	1.873.986 -23.591.657	23.591.657	2.047.877

Conducatorul institutiei.


Conducatorul compartimentului
financiar contabil



BALANTA DE VERIFICARE SINTETICA
pe luna 12, anul 2007

Cont	Denumire	Sold la început de an		Rulaj luna curenta		Total rulaje		Total sume		Sold final	
		Debit	Credit	Debit	Credit	Debit	Credit	Debit	Credit	Debit	Credit
103	Fondul bunurilor care alcatuiesc domeniul public al unitatilor administrativ-teritoriale	0,00	470.540.095,52	585.968,10	1.353.947,55	1.254.106,45	256.936.909,08	1.254.106,45	727.477.004,60	0,00	726.222.898,15
104	Fondul bunurilor care alcatuiesc domeniul privat al unitatilor administrativ-teritoriale	0,00	1.135.306,63	0,00	0,00	0,00	4.475.512,54	0,00	5.610.819,17	0,00	5.610.819,17
1051	Rezerve din reevaluarea terenurilor si amenajarilor de terenuri	0,00	381.004,31	0,00	0,00	0,00	214.936.726,46	0,00	215.317.730,77	0,00	215.317.730,77
117.01	Rezultatul raportat – institutii publice finantate integral din buget (de stat, local, asigurari, sanatate, somaj)	0,00	7.356.409,95	6.308,31	0,00	221.449.437,09	210.753.871,35	221.449.437,09	218.110.281,30	3.339.155,79	0,00
117.02	Rezultatul raportat – bugetul local	0,00	41.459.440,04	0,00	0,00	3.107.968,07	3.108.388,06	3.107.968,07	44.567.828,10	0,00	41.459.860,03
117.08	Rezultatul raportat-bugetul fondurilor externe nerambursabile	0,00	105.916,90	0,00	0,00	0,00	0,00	0,00	105.916,90	0,00	105.916,90
117.10	Rezultatul raportat – institutii publice si activitati finantate integral sau partial din venituri proprii	287.884,97	0,00	3.508,18	- 10.787,52	- 521,27	70.204,91	287.363,70	70.204,91	217.158,79	0,00
121.01	Rezultatul patrimonial-institutii publice finantate integral din buget (de stat, local, asigurari sociale, somaj, sanatate)	0,00	200.105.399,54	123.531.113,63	67.213.448,67	556.555.430,92	356.450.031,38	556.555.430,92	556.555.430,92	0,00	0,00
121.02	Rezultatul patrimonial-bugetul local	178.778.238,25	0,00	380.758.802,09	167.996.765,30	380.770.093,54	555.815.953,65	559.548.331,79	555.815.953,65	3.732.378,14	0,00
121.10	Rezultatul patrimonial –	6.390,36	0,00	22.284.819,21	923.592,20	50.809.374,94	3.895.422,89	50.815.765,30	3.895.422,89	46.920.342,41	0,00

BALANTA DE VERIFICARE SINTETICA
pe luna 12, anul 2007

Cont	Denumire	Sold la inceput de an		Rulaj luna curenta		Total rulaje		Total sume		Sold final	
		Debit	Credit	Debit	Credit	Debit	Credit	Debit	Credit	Debit	Credit
	instituti publice si activitati finantate integral sau partial din venituri proprii										
131	Fondul de rulment	0,00	61.577.539,00	5.200.000,00	11.589.450,51	16.916.892,00	11.589.450,51	16.916.892,00	73.166.989,51	0,00	56.250.097,51
135	Fondul de risc	0,00	2.165.101,11	0,00	71.827,13	244.633,38	803.289,32	244.633,38	2.968.390,43	0,00	2.723.757,05
137	Taxe speciale	0,00	1.079.302,31	0,00	70.710,00	0,00	1.304.818,63	0,00	2.384.120,94	0,00	2.384.120,94
1622	Imprumuturi interne si externe contractate de autoritatile administratiei publice locale cu termen de rambursare in exercitiile viitoare	0,00	58.697.945,71	34.100,73	3.691.473,61	215.581,94	28.334.895,15	215.581,94	87.032.840,86	0,00	86.817.258,92
1672	Alte imprumuturi si datorii cu termen de ramb. in exerc. viitoare	0,00	44.949,09	1.192,24	0,00	12.090,39	0,00	12.090,39	44.949,09	0,00	32.858,70
203	Cheltuieli de dezvoltare	82.551,44	0,00	0,00	0,00	307.834,70	0,00	390.386,14	0,00	390.386,14	0,00
205	Brevete, certificate de inregistrare, marci, alte titluri de protectie a drepturilor de proprietate intelectuala, licente si alte valori similare	392.849,46	0,00	0,00	0,00	0,00	0,00	392.849,46	0,00	392.849,46	0,00
2081	Programe informatice	398.037,38	0,00	510.662,61	7.021,00	713.918,90	11.221,00	1.111.956,28	11.221,00	1.100.735,28	0,00
2111	Terenuri	4.909.259,78	0,00	3.047.778,61	3.181.168,51	3.047.778,61	3.181.168,51	7.957.038,39	3.181.168,51	4.775.869,88	0,00
212	Constructii	473.448.043,58	0,00	957.710,34	1.181.585,73	337.610.024,09	5.568.549,60	811.058.067,67	5.568.549,60	805.489.518,07	0,00
2131	Echipamente tehnologice (masini, utilaje si instalatii de lucru)	29.236.937,68	0,00	481.583,46	231.118,44	115.919.256,67	5.588.879,24	145.156.194,35	5.588.879,24	139.567.315,11	0,00
2132	Aparate si instalatii de masurare, control si reglare	4.839,18	0,00	152.890,39	9.780,40	17.649.710,55	769.896,07	17.654.549,73	769.896,07	16.884.653,66	0,00
2133	Mijloace de transport	0,00	0,00	0,00	0,00	5.716.673,60	1.076.594,50	5.716.673,60	1.076.594,50	4.640.079,10	0,00

BALANTA DE VERIFICARE SINTETICA
pe luna 12, anul 2007

Cont	Denumire	Sold la început de an		Rulaj luna curenta		Total rulaje		Total sume		Sold final	
		Debit	Credit	Debit	Credit	Debit	Credit	Debit	Credit	Debit	Credit
214	Mobilier, aparatura birotica, echipamente de protectie a valorilor umane si materiale si alte active fixe	6.175.493,34	0,00	181.453,22	10,16	651.552,04	72.616,66	6.827.045,38	72.616,66	6.754.428,72	0,00
231	Active fixe corporale in curs	77.942.736,03	0,00	14.291.848,77	8.295.512,95	55.953.890,98	84.148.269,08	133.896.627,01	84.148.269,08	49.748.357,93	0,00
2602	Titluri de participare necotate	6.332.596,88	0,00	114.947,91	114.947,91	10.437.653,53	114.947,91	16.770.250,41	114.947,91	16.655.302,50	0,00
2803	Amortizarea cheltuielilor de dezvoltare	0,00	833,29	0,00	5.476,59	0,00	8.178,51	0,00	9.011,80	0,00	9.011,80
2805	Amortizarea concesiunilor, brevetelor licentelor, marcilor	0,00	56.870,54	0,00	4.895,97	0,00	58.815,48	0,00	115.686,02	0,00	115.686,02
2808	Amortizarea altor active fixe necorporale	0,00	406.586,74	0,00	7.787,04	4.200,00	80.850,70	4.200,00	487.437,44	0,00	483.237,44
2811	Amortizarea amenajarilor la terenuri	0,00	851.686,14	0,00	0,00	0,00	0,00	0,00	851.686,14	0,00	851.686,14
2812	Amortizarea constructiilor	0,00	7.241.162,89	177,48	463,74	177,48	5.442,24	177,48	7.246.605,13	0,00	7.246.427,65
2813	Amortizarea instalatiilor tehnice, mijloacelor de transport, animalelor si plantatiilor	0,00	6.816.260,11	0,00	59.428,15	2.590.826,48	1.333.377,85	2.590.826,48	8.149.637,96	0,00	5.558.811,48
2814	Amortizarea mobilierului, aparaturii birotice, echipamentelor de protectie a valorilor umane si materiale si altor active corporale	0,00	1.256.030,94	702.267,43	763.101,82	763.704,82	931.090,75	763.704,82	2.187.121,69	0,00	1.423.416,87
3022	Combustibili	274.815,44	0,00	0,00	0,00	623.209,94	898.025,38	898.025,38	898.025,38	0,00	0,00
3028	Alte materiale consumabile	444.535,96	0,00	229.203,74	185.243,59	1.513.117,04	1.555.613,23	1.957.653,00	1.555.613,23	402.039,77	0,00

BALANTA DE VERIFICARE SINTETICA
pe luna 12, anul 2007

Cont	Denumire	Sold la început de an		Rulaj luna curenta		Total rulaje		Total sume		Sold final	
		Debit	Credit	Debit	Credit	Debit	Credit	Debit	Credit	Debit	Credit
3031	Materiale de natura obiectelor de inventar in magazie	21.072,15	0,00	1.266,74	1.266,74	206.670,02	208.760,13	227.742,17	208.760,13	18.982,04	0,00
3032	Materiale de natura obiectelor de inventar in folosinta	1.926.765,28	0,00	1.266,74	0,00	204.334,24	1.210.661,96	2.131.099,52	1.210.661,96	920.437,56	0,00
346	Produse reziduale	0,00	0,00	14.337,50	14.337,50	24.938,92	24.938,92	24.938,92	24.938,92	0,00	0,00
401	Furnizori	0,00	671.093,52	6.425.744,83	7.449.349,21	54.480.370,78	55.168.621,92	54.480.370,78	55.839.715,44	0,00	1.359.344,66
4041	Furnizori de active fixe sub 1 an	0,00	14.371.791,13	9.378.335,57	11.300.483,68	62.009.470,28	61.223.154,15	62.009.470,28	75.594.945,28	0,00	13.585.475,00
4092	Furnizori-debitori pentru prestari de servicii si executari de lucrari	0,00	0,00	30.433,93	68.672,21	511.433,43	484.034,83	511.433,43	484.034,83	27.398,60	0,00
4111	Clienti cu termen sub 1 an	0,00	0,00	1.310.160,84	1.310.160,84	46.577.799,95	46.577.799,95	46.577.799,95	46.577.799,95	0,00	0,00
4118	Clienti incerti sau in litigiu	12.114,00	0,00	- 12.114,00	0,00	- 12.114,00	0,00	0,00	0,00	0,00	0,00
421	Personal -salarii datorate	0,00	645.116,19	1.422.023,00	999.592,80	12.366.989,00	12.127.305,81	12.366.989,00	12.772.422,00	0,00	405.433,00
426	Drepturi de personal neridicate	0,00	0,00	0,00	0,00	4.881,00	9.849,00	4.881,00	9.849,00	0,00	4.968,00
4271	Retineri din salarii datorate tertilor	0,00	5.859,92	4.270,00	4.160,08	61.582,00	59.882,08	61.582,00	65.742,00	0,00	4.160,00
4281	Alte datorii in legatura cu personalul	0,00	39.379,96	0,00	873,33	33.796,64	5.547,52	33.796,64	44.927,48	0,00	11.130,84
4282	Alte creante in legatura cu personalul	14.195,67	0,00	0,00	0,00	0,00	0,00	14.195,67	0,00	14.195,67	0,00
4311	Contributiile angajatorilor pentru asigurari sociale	0,00	170.769,00	187.010,00	98.554,00	1.616.262,00	1.544.047,00	1.616.262,00	1.714.816,00	0,00	98.554,00
4312	Contributiile asiguratilor pentru asigurari sociale	0,00	61.314,00	91.107,00	48.017,00	776.574,00	763.277,00	776.574,00	824.591,00	0,00	48.017,00
4313	Contributiile angajatorilor pentru asigurari sociale de	0,00	73.276,00	58.933,00	32.038,00	550.913,00	509.559,00	550.913,00	582.835,00	0,00	31.922,00

BALANTA DE VERIFICARE SINTETICA
pe luna 12, anul 2007

Cont	Denumire	Sold la început de an		Rulaj luna curenta		Total rulaje		Total sume		Sold final	
		Debit	Credit	Debit	Credit	Debit	Credit	Debit	Credit	Debit	Credit
	sanatate										
4314	Contributiile asiguratilor pentru asigurari sociale de sanatate	0,00	58.320,00	97.091,00	86.341,00	803.337,00	809.405,00	803.337,00	867.725,00	0,00	64.388,00
4315	Contributiile angajatorilor pentru accidente de munca si boli profesionale	0,00	8.757,00	6.157,00	4.349,00	73.772,00	69.364,00	73.772,00	78.121,00	0,00	4.349,00
4317	Contributiile angajatorilor pentru concedii si indemnizatii	0,00	37.924,00	4.900,00	4.331,00	148.779,00	108.003,00	148.779,00	145.927,00	0,00	- 2.852,00
4371	Contributiile angajatorilor pentru asigurari de somaj	0,00	25.365,00	21.480,00	11.421,00	193.616,00	179.672,00	193.616,00	205.037,00	0,00	11.421,00
4372	Contributiile asiguratilor pentru asigurari de somaj	0,00	4.829,00	3.767,00	3.676,00	51.642,00	50.489,00	51.642,00	55.318,00	0,00	3.676,00
438	Alte datorii si creante sociale	0,00	0,00	110,00	110,00	230,00	340,00	230,00	340,00	0,00	110,00
4423	Taxa pe valoarea adaugata de plata	0,00	0,00	- 0,64	0,00	118.061,34	118.061,34	118.061,34	118.061,34	0,00	0,00
4424	Taxa pe valoarea adaugata de recuperat	2.371.645,94	0,00	7.365,13	0,00	21.511,40	2.382.052,41	2.393.157,34	2.382.052,41	11.104,93	0,00
4426	Taxa pe valoarea adaugata deductibila	0,00	0,00	10.952,53	10.952,53	894.157,29	894.157,29	894.157,29	894.157,29	0,00	0,00
4427	Taxa pe valoarea adaugata colectata	0,00	0,00	3.587,40	3.587,40	1.019.670,66	1.019.670,66	1.019.670,66	1.019.670,66	0,00	0,00
4428	Taxa pe valoarea adaugata neexigibila	0,00	134.513,57	0,00	0,00	157.529,54	23.015,97	157.529,54	157.529,54	0,00	0,00
444	Impozitul pe venit de natura salariala	0,00	111.356,00	206.910,00	187.552,00	1.579.692,00	1.605.498,00	1.579.692,00	1.716.854,00	0,00	137.162,00
446	Alte impozite,taxe si varsaminte asimilate	0,00	0,33	0,00	0,00	0,00	0,00	0,00	0,33	0,00	0,33

BALANTA DE VERIFICARE SINTETICA
pe luna 12, anul 2007

Cont	Denumire	Sold la început de an		Rulaj luna curenta		Total rulaje		Total sume		Sold final	
		Debit	Credit	Debit	Credit	Debit	Credit	Debit	Credit	Debit	Credit
4481	Alte datorii fata de buget	0,00	550.177,41	96.039,33	95.114,33	5.068.410,35	4.647.306,10	5.068.410,35	5.197.483,51	0,00	129.073,16
4611	Debitori sub 1 an	658.884,97	0,00	44.473,00	447.837,60	8.774.702,10	8.746.849,68	9.433.587,07	8.746.849,68	686.737,39	0,00
4621	Creditori peste 1 an	0,00	2.280.149,54	1.333.650,06	1.340.270,13	50.468.947,17	48.333.753,50	50.468.947,17	50.613.903,04	0,00	144.955,87
464	Creante ale bugetului local	40.859.172,61	0,00	10.451.809,34	11.635.502,77	87.751.705,72	101.218.657,14	128.610.878,33	101.218.657,14	27.392.221,19	0,00
4672	Creditori ai bugetului local	0,00	219.708,09	- 23.878,44	- 46.301,65	1.161.074,70	994.281,46	1.161.074,70	1.213.989,55	0,00	52.914,85
472	Venituri inregistrate in avans	0,00	5.722.811,15	0,00	0,00	7.707.824,67	1.985.013,52	7.707.824,67	7.707.824,67	0,00	0,00
473	Decontari din operatii in curs de clarificare	0,00	1.787,15	9.056,21	- 1.320,43	940.600,61	910.575,51	940.600,61	912.362,66	28.237,95	0,00
4811	Decontari privind operatiuni financiare	0,00	71.897,90	0,00	0,00	0,00	0,00	0,00	71.897,90	0,00	71.897,90
483	Decontari din operatii in participatie	1.751.276,70	0,00	3.474.345,39	3.219.679,39	16.338.065,75	16.915.160,78	18.089.342,45	16.915.160,78	1.174.181,67	0,00
5121	Conturi la banci în lei	38.104,75	0,00	4.119.766,60	4.327.846,19	34.684.851,29	34.722.223,59	34.722.956,04	34.722.223,59	732,45	0,00
5124	Conturi la banci în valuta	106.176,56	0,00	60.139,47	72.815,16	834.890,35	940.706,18	941.066,91	940.706,18	360,73	0,00
5151	venituri Disponibil in lei din fonduri externe nerambursabile	3,60	0,00	218.223,47	218.211,86	465.699,97	458.078,23	465.703,57	458.078,23	7.625,34	0,00
5152	Disponibil in valuta din fonduri externe nerambursabile	0,00	0,00	218.234,84	218.170,66	218.234,84	218.170,66	218.234,84	218.170,66	64,18	0,00
5153	Disponibil cont ESCROW BCR	0,00	0,00	0,00	0,00	3.000.000,00	0,00	3.000.000,00	0,00	3.000.000,00	0,00
5161	Disponibil din imprumuturi in lei interne si externe contractate de autoritatile administratiei publice locale	941.416,23	0,00	3.853.747,86	4.245.344,67	28.449.988,34	29.073.895,04	29.391.404,57	29.073.895,04	317.509,53	0,00
5187	Dobanzi de incasat	0,00	0,00	32.194,59	32.194,59	265.138,43	265.138,43	265.138,43	265.138,43	0,00	0,00
5211	Disponibil al bugetului	0,00	0,00	15.654.386,62	336.544.502,28	338.164.804,45	338.164.804,45	338.164.804,45	338.164.804,45	0,00	0,00

BALANTA DE VERIFICARE SINTETICA
pe luna 12, anul 2007

Cont	Denumire	Sold la început de an		Rulaj luna curenta		Total rulaje		Total sume		Sold final	
		Debit	Credit	Debit	Credit	Debit	Credit	Debit	Credit	Debit	Credit
	local la trezoreria statului										
5212	Rezultatul executiei bugetare din anul curent	0,00	0,00	11.216.617,63	11.216.617,63	11.216.617,63	11.216.617,63	11.216.617,63	11.216.617,63	0,00	0,00
5221	Disponibil curent din fondul de rulment al bugetului local	48.812.802,89	0,00	11.610.352,16	7.586.077,94	11.773.465,40	35.968.976,31	60.586.268,29	35.968.976,31	24.617.291,98	0,00
5292	Disponibil din sumele colectate pentru bugetul local	957.204,11	0,00	99.869,37	176.875,49	5.760.065,76	6.717.265,87	6.717.269,87	6.717.265,87	4,00	0,00
5311	Casa în lei	0,00	0,00	2.729.676,77	2.829.013,16	35.736.557,31	35.736.557,31	35.736.557,31	35.736.557,31	0,00	0,00
5321	Timbre fiscale si postale	51.142,70	0,00	70.000,00	45.585,60	273.000,00	226.627,20	324.142,70	226.627,20	97.515,50	0,00
5324	Bonuri valorice pentru carburanti auto	0,00	0,00	0,00	0,00	23.777,94	23.777,94	23.777,94	23.777,94	0,00	0,00
5328	Alte valori	0,00	0,00	0,00	0,00	585.515,00	585.515,00	585.515,00	585.515,00	0,00	0,00
542	Avansuri de trezorerie	6.985,70	0,00	75.937,35	87.913,82	787.863,39	794.523,96	794.849,09	794.523,96	325,13	0,00
550	Disponibil din fonduri cu destinatie speciala	912.636,65	0,00	952.313,31	816.730,32	1.787.772,52	1.880.540,04	2.700.409,17	1.880.540,04	819.869,13	0,00
552	Disponibil pentru sume de mandat si sume in depozit	2.266.494,39	0,00	98.129,30	82.672,16	3.274.113,19	5.417.100,63	5.540.607,58	5.417.100,63	123.506,95	0,00
553	Venituri Disponibil din taxe speciale	1.080.502,31	0,00	75.840,00	328.076,91	1.320.502,63	343.760,91	2.401.004,94	343.760,91	2.057.244,03	0,00
555	Disponibil al fondului de risc	5.037.746,71	0,00	71.827,13	0,00	1.662.146,49	249.533,67	6.699.893,20	249.533,67	6.450.359,53	0,00
561	Disponibil al institutiilor publice finantate din venituri proprii si subventii	0,00	0,00	0,00	0,00	13.090,90	13.090,90	13.090,90	13.090,90	0,00	0,00
562	Venituri	2.482,97	0,00	0,00	0,00	10.487,95	9.751,00	12.970,92	9.751,00	3.219,92	0,00
581	Viramente interne	0,00	0,00	7.608.575,04	7.524.589,46	77.226.920,65	77.226.920,65	77.226.920,65	77.226.920,65	0,00	0,00
601	Cheltuieli cu materiile prime	0,00	0,00	376.106.171,00	376.106.171,00	376.106.171,00	376.106.171,00	376.106.171,00	376.106.171,00	0,00	0,00

BALANTA DE VERIFICARE SINTETICA
pe luna 12, anul 2007

Cont	Denumire	Sold la început de an		Rulaj luna curenta		Total rulaje		Total sume		Sold final	
		Debit	Credit	Debit	Credit	Debit	Credit	Debit	Credit	Debit	Credit
6022	Cheltuieli privind combustibilii	0,00	0,00	0,00	0,00	676.035,08	676.035,08	676.035,08	676.035,08	0,00	0,00
6028	Cheltuieli privind alte materiale consumabile	0,00	0,00	181.023,59	400.669,84	1.442.120,25	1.442.120,25	1.442.120,25	1.442.120,25	0,00	0,00
603	Cheltuieli privind materialele de natura obiectelor de inventar	0,00	0,00	0,00	0,00	346.530,22	346.530,22	346.530,22	346.530,22	0,00	0,00
610	Cheltuieli privind energia si apa	0,00	0,00	529.034,14	1.218.461,61	9.737.580,80	9.737.580,80	9.737.580,80	9.737.580,80	0,00	0,00
611	Cheltuieli cu întreținerea si reparatiile	0,00	0,00	2.247.911,02	7.702.782,29	21.864.579,52	21.864.579,52	21.864.579,52	21.864.579,52	0,00	0,00
612	Cheltuieli cu chiriile	0,00	0,00	3.360,00	6.300,00	271.469,05	271.469,05	271.469,05	271.469,05	0,00	0,00
614	Cheltuieli cu deplasari, detasari, transferari	0,00	0,00	15.820,47	68.600,58	274.143,85	274.143,85	274.143,85	274.143,85	0,00	0,00
623	Cheltuieli de protocol, reclama si publicitate	0,00	0,00	5.544,90	32.551,04	44.549,47	44.549,47	44.549,47	44.549,47	0,00	0,00
6241	Cheltuieli cu transportul de bunuri	0,00	0,00	0,00	0,00	1.445,14	1.445,14	1.445,14	1.445,14	0,00	0,00
626	Cheltuieli postale si taxe de telecomunicatii	0,00	0,00	82.526,54	228.097,04	653.366,34	653.366,34	653.366,34	653.366,34	0,00	0,00
627	Cheltuieli cu serviciile bancare si asimilate	0,00	0,00	886,87	1.639,29	206.149,90	206.149,90	206.149,90	206.149,90	0,00	0,00
628	Alte cheltuieli cu serviciile executate de terti	0,00	0,00	2.824.929,36	5.831.973,45	15.953.988,58	15.953.988,58	15.953.988,58	15.953.988,58	0,00	0,00
629	Alte cheltuieli autorizate prin dispozitii legale	0,00	0,00	141.970,00	631.900,84	4.089.358,18	4.089.358,18	4.089.358,18	4.089.358,18	0,00	0,00
635	Cheltuieli cu alte impozite, taxe si varsaminte asimilate	0,00	0,00	1.104,22	1.104,22	3.895,17	3.895,17	3.895,17	3.895,17	0,00	0,00
641	Cheltuieli cu salariile personalului	0,00	0,00	602.984,00	2.729.845,00	8.851.594,00	8.851.594,00	8.851.594,00	8.851.594,00	0,00	0,00

BALANTA DE VERIFICARE SINTETICA
pe luna 12, anul 2007

Cont	Denumire	Sold la început de an		Rulaj luna curenta		Total rulaje		Total sume		Sold final	
		Debit	Credit	Debit	Credit	Debit	Credit	Debit	Credit	Debit	Credit
6451	Contributiile angajatorilor pentru asigurari sociale	0,00	0,00	98.554,00	467.433,00	1.571.659,00	1.571.659,00	1.571.659,00	1.571.659,00	0,00	0,00
6452	Contributiile angajatorilor pentru asigurari de somaj	0,00	0,00	11.284,00	53.338,00	176.312,00	176.312,00	176.312,00	176.312,00	0,00	0,00
6453	Contributiile angajatorilor pentru asigurari sociale de sanatate	0,00	0,00	32.038,00	148.776,00	509.413,00	509.413,00	509.413,00	509.413,00	0,00	0,00
6454	Contributiile angajatorilor pentru accidente de munca si boli profesionale	0,00	0,00	4.349,00	17.641,00	67.928,00	67.928,00	67.928,00	67.928,00	0,00	0,00
6455	Contributiile angajatorilor pentru concedii si indemniz	0,00	0,00	4.331,00	21.939,00	68.669,00	68.669,00	68.669,00	68.669,00	0,00	0,00
6456	Fond de garantare pt.plata creantelor salariale	0,00	0,00	137,00	563,00	3.360,00	3.360,00	3.360,00	3.360,00	0,00	0,00
646	Cheltuieli cu indemnizatiile de deplasare, detasare	0,00	0,00	2.834,51	8.599,04	59.510,60	59.510,60	59.510,60	59.510,60	0,00	0,00
647	Cheltuieli din fondul destinat stimulării personalului	0,00	0,00	334.150,00	668.455,00	1.046.905,00	1.046.905,00	1.046.905,00	1.046.905,00	0,00	0,00
654	Pierderi din creante si debitori diversi	0,00	0,00	3.144.773,96	3.144.773,96	3.144.773,96	3.144.773,96	3.144.773,96	3.144.773,96	0,00	0,00
658	Alte cheltuieli operationale	0,00	0,00	62.337,50	62.337,50	8.387.269,51	8.387.269,51	8.387.269,51	8.387.269,51	0,00	0,00
665	Cheltuieli din diferente de curs valutar	0,00	0,00	0,00	- 7,38	246.127,61	246.127,61	246.127,61	246.127,61	0,00	0,00
666	Cheltuieli privind dobanzile	0,00	0,00	507.175,53	1.803.482,28	6.602.527,58	6.602.527,58	6.602.527,58	6.602.527,58	0,00	0,00
670	Subventii	0,00	0,00	1.992.656,39	13.283.156,61	52.117.557,35	52.117.557,35	52.117.557,35	52.117.557,35	0,00	0,00
671	Transferuri curente intre unitati ale administratiei	0,00	0,00	1.133.664,92	3.786.470,26	14.012.948,16	14.012.948,16	14.012.948,16	14.012.948,16	0,00	0,00

BALANTA DE VERIFICARE SINTETICA
pe luna 12, anul 2007

Cont	Denumire	Sold la început de an		Rulaj luna curenta		Total rulaje		Total sume		Sold final	
		Debit	Credit	Debit	Credit	Debit	Credit	Debit	Credit	Debit	Credit
	publice										
672	Transferuri de capital între unitati ale administratiei publice	0,00	0,00	10.415.895,57	23.716.638,45	74.289.748,58	74.289.748,58	74.289.748,58	74.289.748,58	0,00	0,00
673	Transferuri interne	0,00	0,00	0,00	0,00	1.075.807,90	1.075.807,90	1.075.807,90	1.075.807,90	0,00	0,00
6811	Cheltuieli operationale privind amortizarea activelor fixe	0,00	0,00	841.153,31	1.046.631,21	2.417.755,53	2.417.755,53	2.417.755,53	2.417.755,53	0,00	0,00
6821	Cheltuieli cu activele fixe corporale neamortizabile	0,00	0,00	18.984.558,37	25.519.322,51	84.989.612,20	84.989.612,20	84.989.612,20	84.989.612,20	0,00	0,00
686	Ch. fin. privind amort, proviz si ajust. pt pierderea de val.	0,00	0,00	2.919.679,39	5.614.016,65	15.127.803,78	15.127.803,78	15.127.803,78	15.127.803,78	0,00	0,00
691	Cheltuieli extraordinare din operatiuni cu active fixe	0,00	0,00	0,00	0,00	11.291,45	11.291,45	11.291,45	11.291,45	0,00	0,00
706	Venituri din chirii	0,00	0,00	1.310.160,84	1.310.160,84	46.577.799,95	46.577.799,95	46.577.799,95	46.577.799,95	0,00	0,00
708	Venituri din activitati diverse	0,00	0,00	2,50	0,00	20.038,25	20.038,25	20.038,25	20.038,25	0,00	0,00
709	Variatia stocurilor	0,00	0,00	0,00	0,00	80,00	80,00	80,00	80,00	0,00	0,00
714	Venituri din creante reactivate si debitori diversi	0,00	0,00	207.221,72	207.221,72	207.221,72	207.221,72	207.221,72	207.221,72	0,00	0,00
719	Alte venituri operationale	0,00	0,00	8.194.260,60	4.427.715,88	19.776.737,41	19.776.737,41	19.776.737,41	19.776.737,41	0,00	0,00
722	Venituri din productia de active fixe corporale	0,00	0,00	14.291.848,77	14.291.848,77	55.953.890,98	55.953.890,98	55.953.890,98	55.953.890,98	0,00	0,00
7301	Impozit pe venit	0,00	0,00	0,00	0,00	40.168,44	40.168,44	40.168,44	40.168,44	0,00	0,00
7312	Cote si sume defalcate din impozitul pe venit	0,00	0,00	24.787.239,32	8.794.620,43	93.266.210,11	93.266.210,11	93.266.210,11	93.266.210,11	0,00	0,00
734	Impozite si taxe pe proprietate	0,00	0,00	6.279.736,59	2.576.849,62	56.864.937,50	56.864.937,50	56.864.937,50	56.864.937,50	0,00	0,00
7352	Sume defalcate din TVA	0,00	0,00	191.661,19	- 5.911.998,81	95.642.661,19	95.642.661,19	95.642.661,19	95.642.661,19	0,00	0,00

BALANTA DE VERIFICARE SINTETICA
pe luna 12, anul 2007

Cont	Denumire	Sold la început de an		Rulaj luna curenta		Total rulaje		Total sume		Sold final	
		Debit	Credit	Debit	Credit	Debit	Credit	Debit	Credit	Debit	Credit
7353	Alte impozite si taxe generale pe bunuri si servicii	0,00	0,00	116.053,32	25.363,59	360.091,33	360.091,33	360.091,33	360.091,33	0,00	0,00
7355	Taxe pe servicii specifice	0,00	0,00	65.914,30	25.706,89	256.431,86	256.431,86	256.431,86	256.431,86	0,00	0,00
7356	Taxe pe utilizarea bunurilor, autorizarea utilizarii bunurilor sau pe desfasurarea de activitati	0,00	0,00	172.606,45	35.137,97	10.938.747,89	10.938.747,89	10.938.747,89	10.938.747,89	0,00	0,00
750	Venituri din proprietate	0,00	0,00	4.214.135,73	3.375.176,44	11.354.648,73	11.354.648,73	11.354.648,73	11.354.648,73	0,00	0,00
7511	Venituri din prestari de servicii si alte activitati	0,00	0,00	90.970,30	21.565,90	384.721,70	384.721,70	384.721,70	384.721,70	0,00	0,00
7512	Venituri din taxe administrative, eliberari permise	0,00	0,00	602.492,82	179.449,38	2.357.598,18	2.357.598,18	2.357.598,18	2.357.598,18	0,00	0,00
7513	Amenzi, penalitati si confiscari	0,00	0,00	2.496.742,86	992.624,01	9.980.214,83	9.980.214,83	9.980.214,83	9.980.214,83	0,00	0,00
7514	Diverse venituri	0,00	0,00	864.579,15	455.943,49	2.196.481,16	2.196.481,16	2.196.481,16	2.196.481,16	0,00	0,00
7515	Transferuri voluntare, altele decat subventiile (donatii, sponsorizari)	0,00	0,00	14.227,00	14.227,00	21.760,16	21.760,16	21.760,16	21.760,16	0,00	0,00
765	Venituri din diferente de curs valutar	0,00	0,00	- 1.786,47	- 1.786,47	- 1.786,47	- 1.786,47	- 1.786,47	- 1.786,47	0,00	0,00
766	Venituri din dobânzi	0,00	0,00	- 412.670,38	- 180.568,65	137.935,50	137.935,50	137.935,50	137.935,50	0,00	0,00
7702	Finantarea de la bugetele locale	0,00	0,00	62.352.614,49	20.887.797,12	181.606.946,13	181.606.946,13	181.606.946,13	181.606.946,13	0,00	0,00
7721	Subventii de la bugetul de stat	0,00	0,00	13.857.164,98	3.440.935,70	29.077.773,78	29.077.773,78	29.077.773,78	29.077.773,78	0,00	0,00
7722	Subventii de la alte bugete	0,00	0,00	78.750,00	0,00	315.000,00	315.000,00	315.000,00	315.000,00	0,00	0,00
7741	Finantarea din fonduri externe nerambursabile in lei	0,00	0,00	219.502,18	219.502,18	260.400,45	260.400,45	260.400,45	260.400,45	0,00	0,00

BALANTA DE VERIFICARE SINTETICA
pe luna 12, anul 2007

Cont	Denumire	Sold la început de an		Rulaj luna curenta		Total rulaje		Total sume		Sold final	
		Debit	Credit	Debit	Credit	Debit	Credit	Debit	Credit	Debit	Credit
779	Venituri din bunuri si servicii primite cu titlu gratuit	0,00	0,00	48.000,00	48.000,00	48.000,00	48.000,00	48.000,00	48.000,00	0,00	0,00
791	Venituri din valorificarea unor bunuri ale statului	0,00	0,00	4.421.931,53	3.007.985,67	25.843.227,14	25.843.227,14	25.843.227,14	25.843.227,14	0,00	0,00
891	Bilant de inchidere	0,00	0,00	7.289,68	7.289,68	78.256.614,77	78.256.614,77	78.256.614,77	78.256.614,77	0,00	0,00
TOTAL		886.649.002,01	886.649.002,01	1.214.206.245,45	1.214.206.245,45	4.133.255.861,32	4.133.255.861,32	5.019.904.863,33	5.019.904.863,33	1.211.678.587,78	1.211.678.587,78

Intocmit




Sef compartiment financiar-contabil

