



ROMÂNIA  
**PRIMĂRIA MUNICIPIULUI ORADEA**  
ORADEA CITY HALL

410100 Oradea  
Piața Unirii nr. 1  
Bihor, România

36163 27.02.09  
TELEFON: 0040 259 437.000  
FAX: 0040 259 437.544  
E-mail: primar@oradea.ro

**DIRECȚIA ECONOMICĂ**  
**SERVICIUL CONTABILITATE PUBLICĂ, SITUAȚII FINANCIARE**

Nr. 205/4 Din 24.02.2009

Catre,  
D.G.F.P Bihor

Alaturat va depunem Situațiile financiare la 31.12.2008 pentru Municipiul  
Oradea împreuna cu anexele aferente.

Primar




Director Executiv

CM/DI

pag: 1 - lei -

COD	DENUMIRE INDICATORI	SOLED LA INCEPUTUL PERIOADEI	SOLED LA SFARSITUL PERIOADEI
01001	A. ACTIVE		
	I. ACTIVE NECURENTE		
	Active fixe necorporale	1.609.687	3.149.515
	(ct.203+205+206+208+233-280-290-293)		
01002	Instalatii tehnice, mijloace de transport, animale, plantatii, mobilier, aparatura birotica si alte active corporale	165.702.043	171.368.927
	(ct.213+214+231-281-291-293)		
01003	Terenuri si cladiri	945.805.730	1.042.116.978
	(ct.211+212+231-281-291-293)		
01005	Active financiare necurente ( investitii pe termen lung ) - peste 1 an	16.661.303	64.381.682
	(ct.260+265+267-296)		
01006	Creante necurente - sume ce urmeaza a fi incasate dupa o perioada mai mare de 1 an	2.309	2.209
	(ct.4112+4612+4282-4912-4962)		
01007	TOTAL ACTIVE NECURENTE	1.129.781.072	1.281.019.311
	(rd.01+02+03+04+05+06)		
01008	II. ACTIVE CURENTE		
	Stocuri		
	(ct.301+302+303+304+305+307+309+331+ 332+341+345+346+347+349+351+354+356+ 357+358+359+361+371+381+/-348+/-378- 391-392-393-394-395-396-397-398)	24.110.216	29.119.926
01009	Creante curente - sume ce urmeaza a fi incasate intr-o perioada mai mica de 1 an - Total		
	(rd.10+11+12), din care:		
	Creante din operatiuni comerciale si avansuri	66.048.237	72.282.421
	(ct.232+234+409+411+418+413+418+425)		

CONSILIUL LOCAL ORADEA




COD	DENUMIRE INDICATORI	SOLD LA INCEPUTUL PERIOADEI	SOLD LA SFARSITUL PERIOADEI
010101	+4282+4611+473+481+482+483-4911-4961+5187)	37.041.717	34.864.842
01011	Creante comerciale(ct.4111+4118+413+418+4611-4911-4961)	35.680.890	31.985.352
010111	Creante bugetare(ct.461+431+437+4424+4428+444+446+4482+463+464+465+4664+4665+4681+4682+4684+4687+469-497)	29.006.520	37.417.579
01014	Creantele bugetului general consolidat (ct.461+463+464+465+4664+4665-497)	27.392.221	35.424.519
01015	Conturi la trezorerie si banci (rd.15+17) din care: Conturi la trezorerie, casa, alte valori, avansuri de trezorerie	43.061.279	21.854.861
01017	( ct.510+5121+5125+5131+5141+5161+5171 +520+5211+5212+5221+5222+523+524+5251+5252+5253+526+527+528+5291+5292 +5299+531+532+542+550+551+552+553+554+555+556+557+558+5601+5602+561+562+5711+5712+5713+5714+5741+5742+5743+5744+5153+5151)	33.572.610	17.985.267
01018	Conturi la banci comerciale ( ct.5112+5121+5124+5125+5131+5132+5141+5142+5151+5152+5153+5161+5162+5172+5314+5411+5412+550+558+560)	9.488.669	3.869.594
01019	din care: depozite (ct.5153) Cheltuieli in avans (ct.471)	3.000.000	3.000.000
01020	TOTAL ACTIVE CURENTE (rd.08+09+13+14+19)	133.219.732	123.281.688
01021	TOTAL ACTIVE(rd.07+20)	1.263.000.804	1.404.300.999
01022	B. DATORII	182.706	
01025	Imprumuturi pe termen lung		

COD	DENUMIRE INDICATORI	SOLD LA INCEPUTUL PERIOADEI	SOLD LA SFARSITUL PERIOADEI
	(ct.1612+1622+1632+1642+1652+166+1672+168-169)	86.868.524	137.189.704
01027	TOTAL DATORII NECURENTE (rd.24+25+26)	86.868.524	137.189.704
01028	DATORII CURENTE - sume ce trebuie platite intr-o perioada de pana la 1 an, -Total (rd.29+30+31), din care:	25.397.530	28.881.804
01029	Datorii comerciale si avansuri (ct.401+403+404+405+408+419+4621+473+481+482+483+269)	23.245.389	27.361.403
010291	Datorii comerciale(ct.401+403+404+405+408+4621)	22.072.690	17.710.624
01030	Datorii catre bugete (ct.440+441+4423+4428+444+446+4481+4671+4672+4673+4674+4675)	2.152.141	1.520.401
01034	Salariile angajatilor si contributiile aferente		
	(ct.421+423+426+427+4281+431+437+438)	11.292.083	10.146.986
01035	Alte drepturi cuvenite altor categorii de persoane (pensii, indemnizatii de somaj, burse)		
	(ct.422+424+429)	256.963	
01036	Venituri in avans (ct.472)	3.773.318	3.092.649
01038	TOTAL DATORII CURENTE (rd.28+32+33+34+35+36+37)	40.719.894	42.121.439
01039	TOTAL DATORII (rd.27+38)	127.588.418	179.311.143
01040	ACTIVE NETE =TOTAL ACTIVE - TOTAL DATORII = CAPITALURI PROPRII (rd.40=rd.21-39 =rd.47)	1.135.412.386	1.224.989.856
01041	C. CAPITALURI PROPRII	3.144.929	2.133.324
01042	Rezerve, fonduri		

COD	DENUMIRE INDICATORI	SOLD LA INCEPUTUL PERIOADEI	SOLD LA SFARSITUL PERIOADEI
01043	(ct.100+101+102+103+104+105+106+131+132+133+134+135+136+137+139) Rezultatul reportat	1.012.735.339	1.156.537.180
01045	(ct.117 - sold creditor) Rezultatul patrimonial al exercitiului	93.724.253	124.209.485
01046	(ct.121 - sold creditor) Rezultatul patrimonial al exercitiului	28.952.794	
01047	(ct.121 - sold debitor) TOTAL CAPITALURI PROPRII (rd.42+43-44+45-46)		55.756.809
		1.135.412.386	1.224.989.856

Conducatorul institutiei



Conducatorul compartimentului financiar-contabil

Contabil

CONTUL DE REZULTAT PATRIMONIAL

31.12.2008

COȘ 02

pag.: 1 - lei -

COD	DENUMIRE INDICATORI	An precedent	An curent
02001	I. VENITURI OPERATIONALE	707.788.984	810.873.568
02002	Venituri din impozite, taxe, contributii de asigurari si alte venituri ale bugetelor (ct.730+731+732+733+734+735+736+739+745+746+750+751)	284.007.049	336.206.714
02003	Venituri din activitati economice (ct.701+702+703+704+705+706+707+708 +/- 709)	51.979.130	-6.158.491
02004	Finantari, subventii, transferuri, alocatii bugetare cu destinatie speciala (ct.770+771+772+773+774+776+778+779)	295.335.552	460.957.792
02005	Alte venituri operationale (ct.714+719+721+722+781)	76.467.253	19.867.553
02006	TOTAL VENITURI OPERATIONALE (rd.02+03+04+05)	707.788.984	810.873.568
02007	II. CHELTUIELI OPERATIONALE	618.927.923	854.096.327
02008	Salarii si contributiile sociale aferente angajatilor (ct.641+642+645+646+647)	105.957.648	142.485.652
02009	Subventii si transferuri (ct.670+671+672+673+674+676+677+679)	84.716.338	113.818.334
02010	Stocuri, consumabile, lucrari si servicii executate de terti (ct.601+602+603+606+607+608+609+610+611+612+613+614+622+623+624+626+627+628+629)	326.105.975	484.426.528
02011	Cheltuieli de capital, amortizari si provizioane (ct.681+682+689)	95.750.228	103.937.121
02012	Alte cheltuieli operationale (ct.635+654+658)	6.397.734	9.428.692
02013	TOTAL CHELTUIELI OPERATIONALE (RD.08+09+10+11+12)	618.927.923	854.096.327
02014	III.REZULTATUL DIN ACTIVITATEA OPERATIONALA	1.443.300	3.339.498
02015	- EXCEDENT (rd.06-rd.13)	88.861.061	
02016	-DEFICIT (rd.13-rd.06)		43.222.759
02017	IV.VENITURI FINANCIARE (ct.763+764+765+766+767+768+769+786)	140.381	3.643.586
02018	V. CHELTUIELI FINANCIARE (ct.663+664+665+666+667+668+669+686)	94.713.909	28.756.555
02019	VI. REZULTATUL DIN ACTIVITATEA		

COD	DENUMIRE INDICATORI	An precedent	An curent
02021	FINANCIARA -DEFICIT (rd.18-rd.17)	-94.573.528 94.573.528	25.112.969 25.112.969
02022	VII. REZULTATUL DIN ACTIVITATEA CURENTA (rd.14+rd.19)		
02024	-DEFICIT (rd.16+21-15-20)	-93.130.228 5.712.467	28.452.467 68.335.728
02025	VIII. VENITURI EXTRAORDINARE (ct.790+791)	45.887.525	23.484.404
02026	IX. CHELTUIELI EXTRAORDINARE (ct.690+691)	5.646	2.681.619
02028	- EXCEDENT (rd.25-rd.26)	45.881.879	20.802.785
02030	XI. REZULTATUL PATRIMONIAL AL EXERCITIULUI	40.169.412	-47.532.943
02031	- EXCEDENT (rd.23+28-24-29)	40.169.412	
02032	- DEFICIT (rd.24+29-23-28)		47.532.943

Conducatorul institutiei


Conducatorul compartimentului  
financiar- contabil


## CONTUL DE EXECUTIE

## A BUGETULUI INSTITUTIILOR PUBLICE FINANTATE DIN VENITURI PROPRII SI SUBVENTII (DE SUBORDONARE LOCALA) - VENITURI

la data de 31.12.2008

Cod 20

-lei-

Denumirea indicatorilor	Cod indicator	Prevederi bugetare initiale	Prevederi bugetare trimestriale /definitive	Drepturi constatate			Incasari realizate	Stingeri pe altele decat incasari	Drepturi constatate de incasat
				Total, din care:	din anii precedenti	din anul curent			
<b>A</b>	<b>B</b>	<b>1</b>	<b>2</b>	<b>3=4+5</b>	<b>4</b>	<b>5</b>	<b>6</b>	<b>7</b>	<b>8=3-6-7</b>
TOTAL VENITURI	000110	26,697,630	26,500,040	18,296,965		18,296,965	18,291,929		5,036
I. VENITURI CURENTE	000210	16,277,000	16,426,910	8,462,602		8,462,602	8,457,566		5,036
C. VENITURI NEFISCALE	290010	16,277,000	16,426,910	8,462,602		8,462,602	8,457,566		5,036
C1. VENITURI DIN PROPRIETATE (cod 30.10)	300010	501,130	504,230	425,537		425,537	425,537		
Venituri din proprietate (cod 30.10.05 la 30.10.50)	3010	501,130	504,230	425,537		425,537	425,537		
Venituri din concesiuni si inchirieri	301005	401,130	404,230	414,558		414,558	414,558		
Venituri din utilizarea pasunilor comunale	301009	100,000	100,000	10,979		10,979	10,979		
C2. VANZARI DE BUNURI SI SERVICII (cod 33.10+34.10+35.10+36.10)	330010	15,775,870	15,922,680	8,037,065		8,037,065	8,032,029		5,036
Venituri din prestari de servicii si alte activitati (cod 33.10.05 la 33.10.50)	3310	14,391,470	14,447,280	7,502,704		7,502,704	7,500,704		2,000
Taxe si alte venituri in invatamant	331005	1,150,130	1,150,130	784,426		784,426	784,426		
Venituri din prestari de servicii	331008	195,000	195,000	55,814		55,814	55,814		
Contributia elevilor si studentilor pentru internate, camine si cantine	331014	2,591,070	2,591,070	1,874,930		1,874,930	1,874,930		
Venituri din organizarea de cursuri de calificare si conversie profesionala, specializare si perfectionare	331017	122,000	122,000	80,150		80,150	78,150		2,000
Venituri din serbari si spectacole scolare, manifestari culturale, artistice si sportive	331019	923,680	964,490	683,961		683,961	683,961		
Alte venituri din prestari de servicii si alte activitati	331050	9,409,590	9,424,590	4,023,423		4,023,423	4,023,423		
Transferuri voluntare, altele decat subventiile (cod 37.10.01+37.10.50)	3710	1,384,400	1,475,400	534,361		534,361	531,325		3,036
Donatii si sponsorizari	371001	1,384,400	1,475,400	534,361		534,361	531,325		3,036
IV. SUBVENTII (cod 42.10+43.10)	420010	10,420,630	10,073,130	9,834,363		9,834,363	9,834,363		
SUBVENTII DE LA ALTE ADMINISTRATII (cod 43.10.09+43.10.10)	4310	10,420,630	10,073,130	9,834,363		9,834,363	9,834,363		
Subventii pentru institutii publice	431009	10,420,630	10,073,130	9,834,363		9,834,363	9,834,363		

Conducatorul institutiei

BIRO ROZALIA

Conducatorul compartimentului  
financiar - contabil

FLOREA EDUARD



## CONTUL DE EXECUTIE

## A BUGETULUI INSTITUTIILOR PUBLICE FINANTATE DIN VENITURI PROPRII SI SUBVENTII (DE SUBORDONARE LOCALA) - VENITURI

la data de 31.12.2008

Cod 20

-lei-

Denumirea indicatorilor	Cod indicator	Prevederi bugetare initiale	Prevederi bugetare trimestriale /definitive	Drepturi constatate			Incasari realizate	Stingeri pe alte cai decat incasari	Drepturi constatate de incasat
				Total, din care:	din anii precedenti	din anul curent			
A	B	1	2	3=4+5	4	5	6	7	8=3-6-7
TOTAL VENITURI		26.697,630	26.500,040	18.296,965	18.296,965	18.296,965	18.291,929		5,036
I. VENITURI CURENTE		16.277,000	16.426,910	8.462,602	8.462,602	8.462,602	8.457,566		5,036
C. VENITURI NEFISCALE		16.277,000	16.426,910	8.462,602	8.462,602	8.462,602	8.457,566		5,036
C1. VENITURI DIN PROPRIETATE (cod 30.10)		501,130	504,230	425,537	425,537	425,537	425,537		
Venituri din proprietate (cod 30.10.05 la 30.10.50)	3010	501,130	504,230	425,537	425,537	425,537	425,537		
Venituri din concesiuni si inchirieri	301005	401,130	404,230	414,558	414,558	414,558	414,558		
Venituri din utilizarea pasunilor comunale	301009	100,000	100,000	10,979	10,979	10,979	10,979		
C2. VANZARI DE BUNURI SI SERVICII (cod 33.10+34.10+35.10+36.10)	330010	15,775,870	15,922,680	8,037,065	8,037,065	8,037,065	8,032,029		5,036
Venituri din prestari de servicii si alte activitati (cod 33.10.05 la 33.10.50)	3310	14,391,470	14,447,280	7,502,704	7,502,704	7,502,704	7,500,704		2,000
Taxe si alte venituri in invatamant	331005	1,150,130	1,150,130	784,426	784,426	784,426	784,426		
Venituri din prestari de servicii	331008	195,000	195,000	55,814	55,814	55,814	55,814		
Contributia elevilor si studentilor pentru internate, camine si cantine	331014	2,591,070	2,591,070	1,874,930	1,874,930	1,874,930	1,874,930		
Venituri din organizarea de cursuri de calificare si conversie profesionala, specializare si perfectionare	331017	122,000	122,000	80,150	80,150	80,150	78,150		2,000
Venituri din serbari si spectacole scolare, manifestari culturale, artistice si sportive	331019	923,680	964,490	683,961	683,961	683,961	683,961		
Alte venituri din prestari de servicii si alte activitati	331050	9,409,590	9,424,590	4,023,423	4,023,423	4,023,423	4,023,423		
Transferuri voluntare, altele decat subventiile (cod 37.10.01+37.10.50)	3710	1,384,400	1,475,400	534,361	534,361	534,361	531,325		3,036
Donatii si sponsorizari	371001	1,384,400	1,475,400	534,361	534,361	534,361	531,325		3,036
IV. SUBVENTII (cod 42.10+43.10)	420010	10,420,630	10,073,130	9,834,363	9,834,363	9,834,363	9,834,363		
SUBVENTII DE LA ALTE ADMINISTRATII (cod 43.10.09+43.10.10)	4310	10,420,630	10,073,130	9,834,363	9,834,363	9,834,363	9,834,363		
Subventii pentru institutii publice	431009	10,420,630	10,073,130	9,834,363	9,834,363	9,834,363	9,834,363		

Conducatorul institutiei

Conducatorul compartimentului  
financiar - contabil

BIRO ROZAVIA

FLOREA EDUARD

COA 20

Pag. 1 - lei-

Capi- tol	Sub- capi- tol	Pa- ra- graf	Pa- ra- gra- ful	Ar- ti- col	Ali- ne- at	Denumire indicator	Prevederi bugetare initiale	Prevederi bugetare trimestriale definitive	Drepturi constatate			Incasari realizate	Stingeri pe alte cai decat incasari	Drepturi constatate de incasat
									Total, din care:	din anii precedenti	din anul curent			
A						B	1	2	3=4+5	4	5	6	7	8=3-6-7
0001	02					TOTAL VENITURI-BUGET LOCAL	516.705.000	473.980.440	432.965.386	27.363.744	405.601.642	397.559.781		35.405.605
0002						I. VENITURI CURENTE	319.484.000	330.761.400	362.165.316	27.363.744	334.801.572	326.759.711		35.405.605
0003						A. VENITURI FISCALE	293.914.000	306.569.800	331.002.644	20.827.657	310.174.987	301.866.276		29.136.368
0004						A1. IMPOZIT PE VENIT, PROFIT SI CASTIGURI DIN CAPITAL	117.062.000	120.102.900	117.234.175	-1.315.468	118.549.643	117.226.798		7.377
0005	02					A1.1 IMPOZIT PE VENIT, PROFIT SI CASTIGURI DIN CAPITAL DE LA PERSOANE JURIDICE	1.200.000	1.200.000	1.073.030	-1.315.468	2.388.498	1.065.653		7.377
0102						IMPOZIT PE PROFIT	1.200.000	1.200.000	1.073.030	-1.315.468	2.388.498	1.065.653		7.377
01						Impozit pe profit de la agentii economice	1.200.000	1.200.000	1.073.030	-1.315.468	2.388.498	1.065.653		7.377
0300	02					A1.2 IMPOZIT PE VENIT, PROFIT SI CASTIGURI DIN CAPITAL DE LA PERSOANE FIZICE	115.862.000	118.902.900	116.161.145		116.161.145	116.161.145		
0302						IMPOZIT PE VENIT		808.000	808.089		808.089	808.089		
						Impozitul pe veniturile din transferul proprietatilor imobiliare din patrimoniul personal		808.000	808.089		808.089	808.089		
0402						COTE SI SUME DEFALCATE DIN IMPOZITUL PE VENIT	115.862.000	118.094.900	115.353.056		115.353.056	115.353.056		
0402	01					Cote defalcate din impozitul pe venit	115.625.000	117.653.900	115.072.734		115.072.734	115.072.734		
04						Sume alocate din cotele defalcate din impozitul pe venit pentru echilibrarea bugetelor locale	237.000	441.000	280.322		280.322	280.322		
0700	02					A3 IMPOZITE SI TAXE PE PROPRIETATE	54.005.000	52.650.000	72.073.420	17.044.605	55.028.815	51.143.446		20.929.974
0702						IMPOZITE SI TAXE PE PROPRIETATE	54.005.000	52.650.000	72.073.420	17.044.605	55.028.815	51.143.446		20.929.974
01						Impozit si taxa pe cladiri	35.550.000	36.200.000	50.370.515	12.128.657	38.241.858	34.753.654		15.616.861




Capi- tol	Sub- capi- tol	Pa- ra- gra- f	Gru- pa / Titlu	Ar- ti- col	Ali- ne- at	Denumire indicator	Prevederi bugetare initiale	Prevederi bugetare trimestriale definitive	Drepturi constatate			Incasari realizate	Stingeri pe alte cai decat incasari	Drepturi constatate de incasat
									Total, din care:	din anii precedenti	din anii curent			
A						B	1	2	3=4+5	4	5	6	7	8=3+6-7
						SI SERVICII	380.000	430.000	494.247	40.959	453.288	458.264		35.983
1202	07					Taxe hoteliere	380.000	430.000	494.247	40.959	453.288	458.264		35.983
1502						TAXE PE SERVICII SPECIFICE	90.000	90.000	305.990	288.342	17.648	145.852		160.138
1602	01					Impozit pe spectacole	90.000	90.000	305.990	288.342	17.648	145.852		160.138
						TAXE PE UTILIZAREA UTILIZARII BUNURILOR SAU PE DE ACTIVITATI	10.755.000	10.355.000	17.955.995	4.769.219	13.186.776	9.953.099		8.002.896
1602	02					Impozit pe mijloacele de transport	9.975.000	9.975.000	16.401.906	4.762.813	11.639.093	9.479.893		6.922.013
						Impozit pe mijloacele de transport detinute de persoane fizice*)	4.750.000	4.750.000	8.850.065	3.003.483	5.846.582	4.514.282		4.335.783
1602	02	01				Impozit pe mijloace de transport detinute persoane de juridice*)	5.225.000	5.225.000	7.551.841	1.759.330	5.792.511	4.965.611		2.586.230
1602	03					Taxe si tarife pentru eliberarea de licente si autorizatii de functionare	780.000	380.000	1.554.089	6.406	1.547.683	473.206		1.080.883
29	02					C. VENITURI NEFISCALE	25.570.000	24.191.600	31.162.672	6.536.087	24.626.585	24.893.435		6.269.237
3000						C.I. VENITURI DIN PROPRIETATE	15.270.000	11.101.600	11.377.172	182.996	11.194.176	11.275.851		101.321
3002						VENITURI DIN PROPRIETATE	15.270.000	11.101.600	11.377.172	182.996	11.194.176	11.275.851		101.321
						Varsaminte din profitul net al regiilor autonome, societatiilor si companiilor nationale	200.000	200.000	241.463	48.858	192.605	192.583		48.880
3002	03					Restituirii de fonduri din finantarea bugetara a anilor precedenti	3.400.000		52.441	52.441				52.441
3002	05					Venituri din concesiuni si inchirieri	7.200.000	6.281.600	6.767.477	81.697	6.767.477	6.767.477		
						Venituri din dividende	4.470.000	4.620.000	4.315.791		4.234.094	4.315.791		
						Venituri din dividende de la alti platitori	4.470.000	4.620.000	4.315.791	81.697	4.234.094	4.315.791		

Capi- tot	Sub- capi- tot	Pa- ra- gra- f / Titlu	Ar- ti- col	Ali- ne- at	Denumire indicator	Prevederi bugetare initiate	Prevederi bugetare trimestriale definitive	Drepturi constatate			Incasari realizate	Stingeri pe alte cai decat incasari	Drepturi constatate de incasat
								Total, din care:	din anii precedenti	din anii curent			
A					B	1	2	3=4+5	4	5	6	7	8=3-6-7
3300	02				C2. VANZARI DE BUNURI SI SERVICII	10.300.000	13.090.000	19.785.500	6.353.091	13.432.409	13.617.584		6.167.916
3302					VENITURI DIN PRESTARI DE SERVICII SI ALTE ACTIVITATI	400.000	450.000	482.413	482.413	482.413	482.413		
3302	08				Venituri din prestari de servicii	250.000	250.000	226.614	226.614	226.614	226.614		
3302	10				Contributia parintilor sau sustinatorilor legali pentru intretinerea copiilor in crese	150.000	150.000	220.824	220.824	220.824	220.824		
3302	28				Venituri din recuperarea cheltuielilor de judecata, imputatii si despagubiri		50.000	34.975	34.975	34.975	34.975		
3402					VENITURI DIN TAXE ADMINISTRATIVE, ELIBERARI PERMISE	2.500.000	2.500.000	2.737.680	2.737.680	2.737.680	2.737.680		
3402	02				Taxe extrajudiciare de timbru	2.500.000	2.500.000	2.737.680	2.737.680	2.737.680	2.737.680		
3502					AMENZI, PENALITATI SI CONFISCARI	4.500.000	6.240.000	12.172.946	6.247.527	5.925.419	6.080.439		6.092.507
3502	01				Venituri din amenzi si alte sanctiuni aplicate potrivit dispozitiilor legale	3.500.000	5.740.000	9.354.753	3.517.581	5.837.172	5.627.133		3.727.620
3502	02				Penalitati pentru nedepunere sau depunere cu intarziere declaratiei de impozite si taxe			-98	-98				-98
3502	50				Alte amenzi, penalitati si confiscari	1.000.000	500.000	2.818.291	2.730.044	88.247	453.306		2.364.985
3602					DIVERSE VENITURI	2.800.000	3.800.000	4.380.882	105.564	4.275.318	4.305.473		75.409
3702	50				Alte venituri	2.800.000	3.800.000	4.380.882	105.564	4.275.318	4.305.473		75.409
3702					TRANSFERURI VOLUNTARE, ALTELE DECAT SUBVENTIILE	100.000	100.000	11.579	11.579	11.579	11.579		
3702	01				Donatii si sponsorizari	100.000	100.000	11.579	11.579	11.579	11.579		
3900	02				II. VENITURI DIN CAPITAL	85.100.000	26.165.420	25.648.579	25.648.579	25.648.579	25.648.579		
3902					VENITURI DIN VALORIFICAREA UNOR BUNURI	85.100.000	26.165.420	25.648.579	25.648.579	25.648.579	25.648.579		

Capi- tol	Sub- capi- tol	Pa- ra- graf	Gru- pa / Titlu	Ar- ti- col	Ali- ne- at	Denumire indicator	Prevederi bugetare initiale	Prevederi bugetare definitive	Drepturi constatate			Incasari realizate	Stingeri pe alte cai decat incasari	Drepturi constatate de incasat
									Total, din care:	din anii precedenti	din anii curent			
		A		B		1	2	3=4+5	4	5	6	7	8=3+6-7	
3902	01					Venituri din valorificarea unor bunuri ale institutiilor publice			3.000		3.000			
3902	03					Venituri din vanzarea locuintelor construite din fondurile statului	100.000	100.000	73.294	73.294	73.294			
3902	04					Venituri din privatizare	85.000.000							
07						Venituri din vanzarea unor bunuri aparținând domeniului privat al statului sau al unitatilor administrativ- teritoriale		26.065.420	25.572.285	25.572.285	25.572.285			
4100	02					IV. SUBVENTII	112.121.000	117.053.620	45.151.491	45.151.491	45.151.491			
4200						SUBVENTII DE LA ALTE NIVELE ALE ADMINISTRATIEI PUBLICE	112.121.000	117.053.620	45.151.491	45.151.491	45.151.491			
4202						SUBVENTII DE LA BUGETUL DE STAT	111.746.000	116.678.620	44.776.491	44.776.491	44.776.491			
12						Subventii pentru reabilitarea termica a cladirilor de locuit		153.820	63.417	63.417	63.417			
4202	13					Subventii pentru finantarea programelor multianuale prioritare de mediu si gospodarie a apelor		80.821.000	20.968.696	20.968.696	20.968.696			
4202	14					Finantarea cheltuielilor de capital ale unitatilor de invatamant preuni- versitar		5.704.000	4.712.611	4.712.611	4.712.611			
4202	19					Subventii catre bugetele locale pentru finantarea programului multianual de asistenta tehnica pentru pregatirea proiectelor de investitii publice finantate prin Programul operational	1.268.000							

Capi- tol	Sub- capi- tol	Pa- ra- graf	A	Gru- pa / Titlu	Ar- ti- col	Ali- ne- at	Denumire indicator	Prevederi bugetare initiale	Prevederi bugetare trimestriale definitive	Drepturi constatate		Incasari realizate	Stingeri pe alte cai decat incasari	Drepturi constatate de incasat	
										Total, din care:	din anu precedenti				
		A		B				1	2	3=4+5	4	5	6	7	8=3-6-7
4202	29						regional 2007-2013 Finantarea lucrarilor de cadastru imobiliar	1.312.000	1.754.800	526.440	526.440	526.440	526.440		
4202	32						Subventii pentru compensarea cresterilor neprevizionate ale preturilor la combustibili	50.000	50.000	50.000	50.000	50.000	50.000		
4202	33						Sprjin financiar pentru constituirea familiei	25.000.000	25.000.000	16.839.000	16.839.000	16.839.000	16.839.000		
4202	34						Subventii pentru acordarea ajutorului pentru incalzirea locuintei cu lemne, carbuni, combustibili petroliferi	1.520.000	1.520.000	902.417	902.417	902.417	902.417		
4202	36						Subventii pentru acordarea trusoului pentru nou-nascuti	1.250.000	1.150.000	416.760	416.760	416.760	416.760		
4302							SUBVENTII DE LA ALTE ADMINISTRATII Subventii primite de la bugetele consiliilor judetene pentru protectia copilului	525.000	525.000	297.150	297.150	297.150	297.150		
								375.000	375.000	375.000	375.000	375.000	375.000		
								375.000	375.000	375.000	375.000	375.000	375.000		

Conducatorul institutiei.

Conducatorul compartimentului  
financiar-contabil





Capi- tol	Sub- capi- tol	Pa- ra- gra- ful	Ar- ti- col	Ali- ne- at	Denumire indicator	Credite bugetare		Angajamente bugetare	Angajamente legale	Plati efectuate	Angajamente legale de platit	Cheltuieli efective
						initiale	trimestriale definitive					
A					B	1	2	3	4	5	6=4-5	7
					nonmilitara)	20.000	20.000	6.168	6.168	6.168	6.168	6.168
6500	02				Partea III-a CHELTUIELI SOCIAL-CULTURALE	209.890.280	202.638.210	196.330.084	196.330.084	196.330.084	196.330.084	231.245.410
6502					INVATAMANT	129.927.160	139.020.270	137.223.402	137.223.402	137.223.402	137.223.402	144.917.200
	03				Invatamant prescolar si primar	24.687.750	27.741.950	27.598.723	27.598.723	27.598.723	27.598.723	31.077.001
	04				Invatamant prescolar	24.687.750	27.741.950	27.598.723	27.598.723	27.598.723	27.598.723	31.077.001
	01				Invatamant secundar	105.089.410	111.278.320	109.624.679	109.624.679	109.624.679	109.624.679	113.840.199
	01				Invatamant secundar inferior	32.707.800	35.242.350	35.095.650	35.095.650	35.095.650	35.095.650	41.969.013
	02				Invatamant secundar superior	67.788.310	71.392.380	70.123.544	70.123.544	70.123.544	70.123.544	67.757.442
	03				Invatamant profesional	4.593.500	4.643.590	4.405.485	4.405.485	4.405.485	4.405.485	4.113.744
	50				Alte cheltuieli in domeniul invatamantului	150.000						
6602					SANATATE	7.434.700	6.683.790	6.145.058	6.145.058	6.145.058	6.145.058	3.196.537
	06				Servicii medicale in unitati sanitare cu paturi	5.394.500	5.487.690	4.961.423	4.961.423	4.961.423	4.961.423	2.779.605
6702	06	01			Spitale generale	5.394.500	5.487.690	4.961.423	4.961.423	4.961.423	4.961.423	2.779.605
	50				Alte cheltuieli in domeniul sanatatii	2.040.200	1.196.100	1.183.635	1.183.635	1.183.635	1.183.635	416.932
	50				Alte institutii si actiuni sanitare	2.040.200	1.196.100	1.183.635	1.183.635	1.183.635	1.183.635	416.932
	03				CULTURA, RECREERE SI RELIGIE	38.212.420	25.432.520	24.097.248	24.097.248	24.097.248	24.097.248	54.080.285
	03				Servicii culturale	2.770.000	2.346.220	1.749.986	1.749.986	1.749.986	1.749.986	2.049.045
	03				Muzee	150.000						
	06				Case de cultura	1.345.000	1.233.000	1.213.500	1.213.500	1.213.500	1.213.500	1.213.500
	07				Camine culturale	87.000	287.030	250.917	250.917	250.917	250.917	835.545
	12				Consolidarea si restaurarea monumentelor istorice	1.188.000	826.190	285.569	285.569	285.569	285.569	
6702	05				Servicii recreative si sportive	27.227.800	17.537.190	16.995.087	16.995.087	16.995.087	16.995.087	30.784.887
	01				Sport	15.644.200	12.774.180	12.254.787	12.254.787	12.254.787	12.254.787	25.188.376

Capi- tol	Sub- capi- tol	Pa- ra- graf	Gru- pa / Titlu	Ar- ti- col	Ali- ne- at	Denumire indicator	Credite bugetare		Angajamente bugetare	Angajamente legale	Plati efectuate	Angajamente legale de platit	Cheltuieli efective	
							initiale	trimestriale definitive						
A							1	2	3	4	5	6=4-5	7	
6702	02					B	Tineret	400.000	206.670	206.669	206.669		206.669	
6702	05	03					Tineret							206.669
6702	06						Intretinere gradini publice, parcuri zone verzi, baze sportive si de agrement	11.183.600	4.556.340	4.533.631	4.533.631		4.533.631	5.389.842
6702	06						Servicii religioase	3.000.000	2.182.110	2.182.104	2.182.104		2.182.104	2.182.104
6702	06						Alte servicii in domeniile culturii, recreerii si religiei	5.214.620	3.367.000	3.170.071	3.170.071		3.170.071	19.064.249
6802	04						ASIGURARI SI ASISTENTA SOCIALA	34.316.000	31.501.630	28.864.376	28.864.376		28.864.376	29.051.388
6802	05	02					Asistenta acordata persoanelor in varsta	692.000	737.800	700.168	700.168		700.168	679.500
6802	05	02					Asistenta sociala in caz de boli si invaliditati	13.500.000	13.136.500	13.024.666	13.024.666		13.024.666	13.247.452
6802	05	02					Asistenta sociala in caz de invaliditate	13.500.000	13.136.500	13.024.666	13.024.666		13.024.666	13.247.452
6802	06						Asistenta sociala pentru familie si copii	8.821.000	7.490.890	6.391.510	6.391.510		6.391.510	6.247.814
6802	11						Crese	2.708.000	2.619.240	2.445.588	2.445.588		2.445.588	2.406.039
6802	15						Prevenirea excluderii sociale	4.497.000	3.693.000	2.743.942	2.743.942		2.743.942	2.770.417
6802	01						Ajutor social	2.331.000	2.126.000	1.221.818	1.221.818		1.221.818	1.226.800
6802	02						Cantine de ajutor social	2.166.000	1.567.000	1.522.124	1.522.124		1.522.124	1.543.617
6802	50						Alte cheltuieli in domeniul asigurarilor si asistentei sociale	4.098.000	3.824.200	3.558.502	3.558.502		3.558.502	3.700.166
7000	02						Partea IV-a SERVICII SI DEZVOLTARE PUBLICA, LOCUINTE, MEDIU SI APE	142.158.320	130.751.400	67.988.141	67.988.141		67.988.141	86.767.054
7002	03						LOCUINTE, SERVICII SI DEZVOLTARE PUBLICA	133.507.320	122.324.960	59.812.677	59.812.677		59.812.677	78.620.987
7002	03						Locuinte	150.000	303.820	126.965	126.965		126.965	421.279
7002	03						Dezvoltarea sistemului de locuinte	150.000	303.820	126.965	126.965		126.965	421.279
7002	05						Alimentare cu apa si amenajari hidrotehnice	91.491.000	88.451.450	27.977.274	27.977.274		27.977.274	25.152.427

Capi- tol	Sub- capi- tol	Pa- ra- gra- ful	Ar- ti- col	Ali- ne- at	Denumire indicator	Credite bugetare		Angajamente bugetare	Angajamente legale	Plati efectuate	Angajamente legale de platit	Cheltuieli efective
						initiale	trimestriale definitive					
						I	2	3	4	5	6=4-5	7
						<b>B</b>						
7002	01				Alimentare cu apa	91.491.000	88.451.450	27.977.274	27.977.274	27.977.274		25.152.427
06					Iluminat public si electrificari rurale	4.652.000	5.057.340	5.028.125	5.028.125	5.028.125		2.432.751
50					Alte servicii in domeniile locuintelor, serviciilor si dezvoltarii comunale	37.214.320	28.512.350	26.680.313	26.680.313	26.680.313		50.614.530
7402					PROTECTIA MEDIULUI	8.651.000	8.426.440	8.175.464	8.175.464	8.175.464		8.146.067
05					Salubritate si gestiunea deseurilor	7.521.000	7.438.058	7.437.300	7.437.300	7.437.300		7.407.903
	01				Salubritate	7.400.000	7.315.088	7.315.088	7.315.088	7.315.088		7.396.742
	02				Colectarea, tratarea si distrugerea deseurilor	121.000	122.970	122.212	122.212	122.212		11.161
7402	06				Canalizarea si tratarea apelor reziduale	1.130.000	988.382	738.164	738.164	738.164		738.164
8000	02				Partea V-a ACTIUNI ECONOMICE	119.455.400	106.865.300	92.992.646	92.992.646	92.992.646		72.562.677
8002					ACTIUNI GENERALE ECONOMICE, SI DE MUNCA	1.312.000	1.754.800	526.440	526.440	526.440		
8002	01				Actiuni generale economice si comerciale	1.312.000	1.754.800	526.440	526.440	526.440		
				10	Programe de dezvoltare regionala si sociala	1.312.000	1.754.800	526.440	526.440	526.440		
8102					COMBUSTIBILI SI ENERGIE	54.550.000	49.860.350	39.423.454	39.423.454	39.423.454		19.856.997
06					Energie termica	54.550.000	49.860.350	39.423.454	39.423.454	39.423.454		19.856.997
8402					TRANSPORTURI	63.593.400	55.250.150	53.042.752	53.042.752	53.042.752		52.705.680
	03				Transport rutier	63.593.400	55.250.150	53.042.752	53.042.752	53.042.752		52.705.680
	01				Drumuri si poduri	624.210	3.000					
	02				Transport in comun	31.600.000	24.775.000	24.674.629	24.674.629	24.674.629		26.283.698
	03				Strazi	31.369.190	30.472.150	28.368.123	28.368.123	28.368.123		26.421.982
9802					EXCEDENT					8.223.866	-8.223.866	

COA 21

Pag. 5

- lei-

Capi- tol	Sub- pa- ra- graf	Pa- ra- graf	Ar- ti- col	Ali- ne- at	Denumire indicator	Credite bugetare		Angajamente bugetare	Angajamente legale	Plati efectuate	Angajamente legale de platit	Cheltuieli efective
						initiale	trimestriale definitive					
A						1	2	3	4	5	6=4-5	7
5002					<b>B</b>							
					TOTAL CHELTUIELI	516.705.000	473.980.440	389.335.915	389.335.915	389.335.915	389.335.915	425.562.964
					CHELTUIELI CURENTE	451.037.000	427.266.030	350.403.956	350.403.956	350.403.956	350.403.956	353.582.340
					TITLUL I CHELTUIELI DE PERSONAL	134.081.000	137.839.830	136.990.250	136.990.250	136.990.250	136.990.250	135.081.211
					TITLUL II BUNURI SI SERVICII	97.314.000	86.719.610	84.271.739	84.271.739	84.271.739	84.271.739	85.539.376
					TITLUL III DOBANZI	12.200.000	12.860.000	12.850.584	12.850.584	12.850.584	12.850.584	12.850.660
					Dobanzi aferente datoriei publice interne	12.190.000	12.850.000	12.841.162	12.841.162	12.841.162	12.841.162	12.841.162
					Alte dobanzi	10.000	10.000	9.422	9.422	9.422	9.422	9.498
					TITLUL IV SUBVENTII	65.850.000	64.600.000	54.960.810	54.960.810	54.960.810	54.960.810	55.758.965
					Subventii pentru acoperirea diferentelor de pret si tarif	40.850.000	39.600.000	38.121.810	38.121.810	38.121.810	38.121.810	38.919.965
					Subventii pentru compensarea crestierilor neprevizionate ale preturilor la combustibili	25.000.000	25.000.000	16.839.000	16.839.000	16.839.000	16.839.000	16.839.000
					TITLUL VI TRANSFERURI INTRE UNITATI ALE ADMINISTRATIEI PUBLICE	10.620.000	11.147.010	10.815.997	10.815.997	10.815.997	10.815.997	10.815.796
					Transferuri curente	10.620.000	11.147.010	10.815.997	10.815.997	10.815.997	10.815.997	10.815.796
					Transferuri catre institutiile publice	10.570.000	9.815.270	9.494.505	9.494.505	9.494.505	9.494.505	9.494.505
					Actiuni de sanatate		1.286.740	1.286.739	1.286.739	1.286.739	1.286.739	1.286.676
					Transferuri privind contributiile de sanatate pentru persoane beneficiare de ajutor social	50.000	45.000	34.753	34.753	34.753	34.753	34.615
					TITLUL VII ALTE TRANSFERURI	119.471.000	103.328.800	41.760.625	41.760.625	41.760.625	41.760.625	44.553.088
					A. Transferuri interne	119.471.000	103.328.800	41.760.625	41.760.625	41.760.625	41.760.625	44.553.088
					Programe PHARE		23.000	23.000	23.000	23.000	23.000	23.000
					Investitii ale regiilor autonome si societatilor comerciale cu capital de							

Capi- tol	Sub- capi- tol	Pa- ra- graf	Gru- pa/ Tirlu	Ar- ti- col	Ali- ne- at	Denumire indicator	Credite bugetare		Angajamente bugetare	Angajamente legale	Plati efectuate	Angajamente legale de platit	Cheltuieli efective
							initiale	trimestriale definitive					
A						B	1	2	3	4	5	6=4-5	7
						stat	114.321.000	98.526.000	37.149.032	37.149.032	37.149.032		39.232.815
	55	01	18			Alte transferuri curente interne	5.150.000	4.779.800	4.588.593	4.588.593	4.588.593		5.297.273
	57					TITLUL VIII ASISTENTA SOCIALA	7.451.000	7.692.000	5.687.806	5.687.806	5.687.806		5.917.099
	57	02				Ajutoare sociale	7.451.000	7.692.000	5.687.806	5.687.806	5.687.806		5.917.099
	57	02	01			Ajutoare sociale in numerar	7.451.000	7.692.000	5.687.806	5.687.806	5.687.806		5.917.099
	59					TITLUL IX ALTE CHELTUIELI	4.050.000	3.078.780	3.066.145	3.066.145	3.066.145		3.066.145
	59	01				Burse	500.000	500.000	494.944	494.944	494.944		494.944
	59	11				Asociatii si fundatii	550.000	396.670	389.097	389.097	389.097		389.097
	59	12				Sustinerea cultelor	3.000.000	2.182.110	2.182.104	2.182.104	2.182.104		2.182.104
	70					CHELTUIELI DE CAPITAL	60.668.000	46.148.840	38.343.189	38.343.189	38.343.189		71.980.624
	71					TITLUL X ACTIVE NEFINANCIARE	60.668.000	46.148.840	38.343.189	38.343.189	38.343.189		71.980.624
	71	01				Active fixe	44.409.640	34.231.860	28.229.075	28.229.075	28.229.075		45.050.170
	71	01	01			Constructii	7.115.720	4.246.070	4.159.746	4.159.746	4.159.746		1.819.398
	71	01	02			Masini, echipamente si mijloace de transport	1.663.500	1.511.930	1.467.606	1.467.606	1.467.606		521.565
	71	01	03			Mobilier, aparatura birou si alte active corporale	3.937.100	1.957.430	1.728.940	1.728.940	1.728.940		272.435
	71	01	30			Alte active fixe							
	71					(inclusiv reparatii capitale)	31.693.320	26.516.430	20.872.783	20.872.783	20.872.783		42.436.772
	71	03				Reparatii capitale aferente activelor fixe	16.258.360	11.916.980	10.114.114	10.114.114	10.114.114		26.930.454
	79					OPERATIUNI FINANCIARE	5.000.000	5.000.000	5.000.000	5.000.000	5.000.000		
	81					TITLUL XIV RAMBURSARI DE CREDITE	5.000.000	5.000.000	5.000.000	5.000.000	5.000.000		
	81	02				Rambursari de credite interne	5.000.000	5.000.000	5.000.000	5.000.000	5.000.000		
	84					PLATI EFECTUATE IN ANII PRECEDENTI SI RECUPERATE IN ANUL CURENT		-4.434.430	-4.411.230	-4.411.230	-4.411.230		

Capi- tol	Sub- capi- tol	Pa- ra- graf	Gru- pa / Titlu	Ar- ti- col	Ali- ne- at	Denumire indicator	Credite bugetare		Angajamente bugetare	Angajamente legale	Plati efectuate	Angajamente legale de platit	Cheltuieli efective
							initiale	trimestriale definitive					
A						B	1	2	3	4	5	6=4-5	7
	85					Titlul XV PLATI EFECTUATE IN ANII PRECEDENTI SI RECUPERATE IN ANUL CURENT							
	85	01				Plati efectuate in anii precedenti si recuperate in anul curent		-4.434.430	-4.411.230	-4.411.230	-4.411.230		
5100	02					Partea I-a SERVICII PUBLICE GENERALE	41.181.000	-4.434.430	-4.411.230	-4.411.230	-4.411.230		
5102						AUTORITATI PUBLICE SI ACTIUNI EXTERNE	24.306.000	33.005.530	31.515.193	31.515.193	31.515.193		34.477.972
	01					CHELTUIELI CURENTE	22.205.000	19.743.720	18.373.615	18.373.615	18.373.615		17.708.738
	10					TITLUL I CHELTUIELI DE PERSONAL	11.700.000	18.869.270	17.549.752	17.549.752	17.549.752		17.608.532
	10	01				Cheltuieli salariale in bani	9.185.000	9.855.000	9.583.805	9.583.805	9.583.805		9.504.031
	10	01	01			Salarii de baza	4.088.000	7.649.400	7.475.602	7.475.602	7.475.602		7.476.248
	10	01	02			Salarii de merit		3.921.400	3.920.441	3.920.441	3.920.441		3.725.296
	10	01	03			Indemnizatie de conducere	188.000	170.000	155.046	155.046	155.046		169.068
	10	01	04			Spor de vechime	241.000	225.000	204.620	204.620	204.620		222.456
	10	01	06			Alte sporuri	774.000	751.800	690.422	690.422	690.422		752.267
	10	01	07			Ore suplimentare	5.000	134.000	133.367	133.367	133.367		139.979
	10	01	08			Fond de premii	10.000	24.300	23.537	23.537	23.537		26.595
	10	01	09			Prima de vacanta	950.000	555.000	554.228	554.228	554.228		554.228
	10	01	12			Indemnizatii plătite unor persoane din afara unitatii	378.000	679.000	678.603	678.603	678.603		711.780
	10	01	13			Indemnizatii de delegare	389.000	435.000	430.489	430.489	430.489		428.252
	10	01	30			Alte drepturi salariale in bani	55.000	25.000	21.203	21.203	21.203		21.203
	10	03				Contributii	2.107.000	728.900	663.646	663.646	663.646		725.124
	10	03	01			Contributii de asigurari sociale de stat	2.515.000	2.205.600	2.108.203	2.108.203	2.108.203		2.027.783
	10	03	02			Contributii de asigurari de somaj	1.782.000	1.506.750	1.431.549	1.431.549	1.431.549		1.429.046
							91.500	86.500	81.268	81.268	81.268		72.698

Capi- tol	Sub- capi- tol	Pa- ra- graf	Gru- pa / Titlu	Ar- ti- col	Ali- ne- at	Denumire indicator	Credite bugetare		Angajamente bugetare	Angajamente legale	Plati efectuate	Angajamente legale de platit	Cheltuieli efective
							initiale	trimestriale definitive					
A							I	2	3	4	5	6=4-5	7
						B							
	10	03	03			Contributii de asigurari sociale de sanatate	503.000	423.000	410.027	410.027	410.027		405.868
	10	03	04			Contributii de asigurari pentru accidente de munca si boli profesionale	60.000	59.200	56.559	56.559	56.559		62.109
	10	03	06			Contributii pentru concedii si indemnizatii	78.000	129.650	128.663	128.663	128.663		58.062
	10	03	07			Contributii la Fondul de garantare a creantelor salariale	500	500	137	137	137		
	20					TITLUL II BUNURI SI SERVICII	10.505.000	8.906.230	7.857.917	7.857.917	7.857.917		7.996.471
	20	01				Bunuri si servicii	5.241.000	4.916.230	4.184.510	4.184.510	4.184.510		4.491.396
	20	01	01			Furnituri de birou	212.000	160.000	160.000	160.000	160.000		157.641
	20	01	02			Materiale pentru curatenie	30.000	38.000	28.219	28.219	28.219		20.297
	20	01	03			Incalziti, iluminat si forta motrica	394.000	418.000	279.114	279.114	279.114		334.618
	20	01	04			Apa, canal si salubritate	55.000	60.000	48.936	48.936	48.936		53.706
	20	01	08			Posta, telecomunicatii, radio, tv, internet	710.000	500.000	410.505	410.505	410.505		554.607
	20	01	09			Materiale si prestari de servicii cu caracter functional	1.170.000	1.234.000	1.233.169	1.233.169	1.233.169		1.187.908
	20	01	30			Alte bunuri si servicii pentru intretinere si functionare	2.670.000	2.506.230	2.024.567	2.024.567	2.024.567		2.182.619
	20	02				Reparatii curente	690.000						
	20	05				Bunuri de natura obiectelor de inventar	530.000	173.000	161.594	161.594	161.594		141.565
	20	05	30			Alte obiecte de inventar	530.000	173.000	161.594	161.594	161.594		100.903
	20	06				Deplasari, detasari, transferari	352.000	177.000	141.540	141.540	141.540		40.662
	20	06	01			Deplasari interne, detasari, transferari	247.000	136.000	100.878	100.878	100.878		
	20	06	02			Deplasari in strainatate	105.000	41.000	40.662	40.662	40.662		





Capi- tol	Sub- capi- tol	Pa- ra- graf	Gru- pa / Titlu	Ar- ti- col	Ali- ne- at	Denumire indicator	Credite bugetare		Angajamente bugetare	Angajamente legale	Plati efectuate	Angajamente legale de platit	Cheltuieli efective
							initiale	trimestriale definitive					
A						B	1	2	3	4	5	6=4-5	7
			85	01		Plati efectuate in anii precedenti si recuperate in anul curent		-65.780	-47.078	-47.078	-47.078		
5402						ALTE SERVICII PUBLICE GENERALE	4.125.000	-37.060	-138.624	-138.624	-138.624		3.453.959
			01			CHELTUIELI CURENTE	4.125.000	3.778.500	3.678.265	3.678.265	3.678.265		3.453.959
			10	01		TITLUL I CHELTUIELI DE PERSONAL	500.000	450.000	445.302	445.302	445.302		445.302
			10	01		Cheltuieli salariale in bani	375.000	450.000	445.302	445.302	445.302		445.302
			10	01	12	Indemnizatii platite unor persoane din afara unitatii	375.000	450.000	445.302	445.302	445.302		445.302
			10	03		Contributii	125.000						
			10	03	01	Contributii de asigurari sociale de stat	81.000						
			10	03	02	Contributii de asigurari de somaj	8.000						
			10	03	03	Contributii de asigurari sociale de sanatate	27.000						
			10	03	04	Contributii de asigurari pentru accidente de munca si boli profesionale	3.000						
			10	03	06	Contributii pentru concedii si indemnizatii	6.000						
			20			TITLUL II BUNURI SI SERVICII	100.000	287.400	287.380	287.380	287.380		293.640
			20	30		Alte cheltuieli	100.000	287.400	287.380	287.380	287.380		293.640
			20	30	30	Alte cheltuieli cu bunuri si servicii	100.000	287.400	287.380	287.380	287.380		293.640
			51			TITLUL VI TRANSFERURI INTRE UNITATI ALE ADMINISTRATIEI PUBLICE	3.225.000	2.741.100	2.655.767	2.655.767	2.655.767		2.655.767
			51	01		Transferuri curente	3.225.000	2.741.100	2.655.767	2.655.767	2.655.767		2.655.767
			51	01	01	Transferuri catre institutiile publice	3.225.000	2.741.100	2.655.767	2.655.767	2.655.767		2.655.767
			55			TITLUL VII ALTE TRANSFERURI	300.000	300.000	289.816	289.816	289.816		59.250

Capi- tol	Sub- capi- tol	Pa- ra- graf	Gru- pa / Titlu	Ar- ti- col	Ali- ne- at	Denumire indicator	Credite bugetare		Angajamente bugetare	Angajamente legale	Plati efectuate	Angajamente legate de platit	Cheltuieli efective
							initiale	trimestriale definitive					
A						B	1	2	3	4	5	6=4-5	7
			55	01		A. Transferuri interne	300.000	300.000	289.816	289.816	289.816	289.816	59.250
			55	01	18	Alte transferuri curente interne	300.000	300.000	289.816	289.816	289.816	289.816	59.250
			84			PLATI EFECTUATE IN ANII PRECEDENTI SI RECUPERATE IN ANUL CURENT		-3.815.560	-3.816.889	-3.816.889	-3.816.889		
			85			Titlul XV PLATI EFECTUATE IN ANII PRECEDENTI SI RECUPERATE IN ANUL CURENT		-3.815.560	-3.816.889	-3.816.889	-3.816.889		
			85	01		Plati efectuate in anii precedenti si recuperate in anul curent		-3.815.560	-3.816.889	-3.816.889	-3.816.889		
5502						TRANZACTII PRIVIND DATORIA PUBLICA SI IMPRUMUTURI	12.700.000	13.253.870	13.245.449	13.245.449	13.245.449	13.245.449	13.280.660
			01			CHELTUIELI CURENTE	12.700.000	13.290.000	13.280.584	13.280.584	13.280.584	13.280.584	13.280.660
			20			TITLUL II BUNURI SI SERVICII	500.000	430.000	430.000	430.000	430.000	430.000	430.000
			20	24		Comisioane si alte costuri aferente imprumuturilor	500.000	430.000	430.000	430.000	430.000	430.000	430.000
			20	24	02	Comisioane si alte costuri aferente imprumuturilor interne	500.000	430.000	430.000	430.000	430.000	430.000	430.000
			30			TITLUL III DOBANZI	12.200.000	12.860.000	12.850.584	12.850.584	12.850.584	12.850.584	12.850.660
			30	01		Dobanzi aferente datoriei publice interne	12.190.000	12.850.000	12.841.162	12.841.162	12.841.162	12.841.162	12.841.162
			30	01	01	Dobanzi aferente datoriei publice interne directe	12.190.000	12.850.000	12.841.162	12.841.162	12.841.162	12.841.162	12.841.162
			30	03		Alte dobanzi	10.000	10.000	9.422	9.422	9.422	9.422	9.498
			30	03	05	Dobanzi la operatiunile de leasing	10.000	10.000	9.422	9.422	9.422	9.422	9.498
			84			PLATI EFECTUATE IN ANII PRECEDENTI SI RECUPERATE IN ANUL CURENT		-36.130	-35.135	-35.135	-35.135		
			85			Titlul XV PLATI EFECTUATE IN ANII		-36.130	-35.135	-35.135	-35.135		

Capi- tol	Sub- capi- tol	Pa- ra- graf	Gru- pa / Titlu	Ar- ti- col	Ali- ne- at	Denumire indicator	Credite bugetare		Angajamente bugetare	Angajamente legale	Plati efectuate	Angajamente legale de platit	Cheltuieli efective
							initiale	trimestriale definitive					
A						B	1	2	3	4	5	6=4-5	7
						PRECEDENTI SI RECUPERATE							
						IN ANUL CURENT							
						Plati efectuate in anii precedenti si recuperate in anul curent		-36.130	-35.135	-35.135	-35.135		
						TRANSFERURI CU CARACTER GENERAL INTRE							
						DIFERITE NIVELE ALE ADMINISTRATIEI	50.000	45.000	34.753	34.753	34.753		34.615
						CHELTUIELI CURENTE	50.000	45.000	34.753	34.753	34.753		34.615
						TITLUL VI TRANSFERURI INTRE UNITATI ALE							
						ADMINISTRATIEI PUBLICE	50.000	45.000	34.753	34.753	34.753		34.615
						Transferuri curente	50.000	45.000	34.753	34.753	34.753		34.615
						Transferuri privind contributiile de sanatate pentru persoane beneficiare de ajutor social	50.000	45.000	34.753	34.753	34.753		34.615
						Partea II-a APARARE, ORDINE PUBLICA SI SIGURANTA NATIONALA	4.020.000	720.000	509.851	509.851	509.851		509.851
						ORDINE PUBLICA SI SIGURANTA NATIONALA	4.020.000	720.000	509.851	509.851	509.851		509.851
						CHELTUIELI CURENTE	3.020.000	720.000	509.851	509.851	509.851		509.851
						TITLUL I CHELTUIELI DE PERSONAL	1.500.000						
						Cheltuieli salariale in bani	1.500.000						
						Salarii de baza	1.500.000						
						TITLUL II BUNURI SI SERVICII	1.520.000	20.000	6.168	6.168	6.168		6.168
						Bunuri si servicii	1.520.000	17.400	6.168	6.168	6.168		6.168
						Alte bunuri si servicii pentru intretinere si functionare	1.520.000	17.400	6.168	6.168	6.168		6.168
						Bunuri de natura obiectelor de inventar							
						Alte obiecte de inventar							

Capi- tol	Sub- capi- tol	Pa- ra- graf	Gru- pa / Titlu	Ali- ne- at	Denumire indicator	Credite bugetare		Angajamente bugetare	Angajamente legale	Plati efectuate	Angajamente legale de platit	Cheltuieli efective
						initiale	trimestriale definitive					
A					B	1	2	3	4	5	6=4-5	7
			51		TITLUL VI TRANSFERURI INTRE UNITATI ALE							
					ADMINISTRATIEI PUBLICE		700.000	503.683	503.683	503.683		503.683
			51	01	Transferuri curente		700.000	503.683	503.683	503.683		503.683
			51	01	01	Transferuri catre institutiile publice		700.000	503.683	503.683		503.683
			70		CHELTUIELI DE CAPITAL							
			71		TITLUL X ACTIVE NEFINANCIARE							
			71	01	Active fixe		1.000.000					
			71	01	Mobilier, aparatura birou si alte		1.000.000					
			71	01	03	active corporale		1.000.000				
6500	02				Partea III-a CHELTUIELI SOCIAL-CULTURALE		209.890.280	196.330.084	196.330.084	196.330.084		231.245.410
6502					INVATAMANT		129.927.160	137.223.402	137.223.402	137.223.402		144.917.200
			01		CHELTUIELI CURENTE		117.073.000	124.849.900	124.281.006	124.281.006		120.230.992
			10		TITLUL I CHELTUIELI DE PERSONAL		96.333.000	104.902.900	104.899.823	104.899.823		102.884.469
			10	01	Cheltuieli salariale in bani		74.304.440	82.322.970	82.320.797	82.320.797		80.975.571
			10	01	01	Salarii de baza		44.485.640	54.760.309	54.760.309		54.350.890
			10	01	02	Salarii de merit		3.561.250	3.104.973	3.104.973		3.170.758
			10	01	03	Indemnizatie de conducere		2.928.120	2.563.969	2.563.969		2.645.606
			10	01	04	Spor de vechime		9.889.680	9.078.859	9.078.859		9.134.424
			10	01	05	Sporuri pentru conditii de munca		662.460	754.206	754.206		925.486
			10	01	06	Alte sporuri		691.620	637.129	637.129		649.845
			10	01	07	Ore suplimentare		401.910	403.385	403.385		406.208
			10	01	08	Fond de premii		4.757.840	4.130.413	4.130.413		2.919.062
			10	01	10	Fond pentru posturi ocupate prin cumul		859.560	847.065	847.065		867.489
			10	01	11	Fond aferent platii cu ora		2.945.170	2.888.803	2.888.803		3.084.083
			10	01	12	Indemnizatii platite unor persoane din afara unitatii		123.910	94.620	94.620		100.984

Capi- tol	Sub- capi- tol	Pa- ra- graf	Ar- ti- col	Ali- ne- at	Denumire indicator	Credite bugetare		Angajamente bugetare	Angajamente legale	Plati efectuate	Angajamente legale de platit	Cheltuieli efective
						initiale	trimestriale definitive					
A					B	1	2	3	4	5	6=4-5	7
					Indemnizatii de delegare	5.000						
		10	01	13	Alte drepturi salariale in bani	2.992.280	3.057.070	3.057.066	3.057.066	3.057.066		2.720.736
		10	03	30	Contributii	22.028.560	22.579.930	22.579.026	22.579.026	22.579.026		21.908.898
		10	03	01	Contributii de asigurari sociale de stat	15.470.850	15.991.510	15.991.413	15.991.413	15.991.413		15.666.161
		10	03	02	Contributii de asigurari de somaj	944.720	901.120	900.859	900.859	900.859		790.022
		10	03	03	Contributii de asigurari sociale de sanatate	4.243.070	4.511.360	4.511.334	4.511.334	4.511.334		4.410.157
		10	03	04	Contributii de asigurari pentru accidente de munca si boli profesionale	590.420	496.420	496.279	496.279	496.279		490.218
		10	03	06	Contributii pentru concedii si indemnizatii	779.500	675.970	675.694	675.694	675.694		552.421
		10	03	07	Contributii la Fondul de garantare a creantelor salariale		3.550	3.447	3.447	3.447		-81
		20			TITLUL II BUNURI SI SERVICII	20.240.000	19.424.000	18.863.239	18.863.239	18.863.239		16.828.579
		20	01		Bunuri si servicii	12.208.210	12.415.050	11.941.266	11.941.266	11.941.266		11.734.154
		20	01	01	Furnituri de birou	341.500	282.600	282.600	282.600	282.600		290.774
		20	01	02	Materiale pentru curatenie	585.900	534.070	533.978	533.978	533.978		500.932
		20	01	03	Incalzit, iluminat si forta motrica	6.382.200	7.495.750	7.172.683	7.172.683	7.172.683		7.041.902
		20	01	04	Apa, canal si salubritate	2.120.300	1.373.500	1.222.875	1.222.875	1.222.875		1.184.563
		20	01	08	Posta, telecomunicatii, radio, tv, internet	478.900	375.660	375.660	375.660	375.660		376.584
		20	01	09	Materiale si prestari de servicii cu caracter functional	106.400	54.150	54.150	54.150	54.150		46.606
		20	01	30	Alte bunuri si servicii pentru intretinere si functionare	2.193.010	2.299.320	2.299.320	2.299.320	2.299.320		2.292.793

Capi- tol	Sub- capi- tol	Pa- ra- graf	Gru- pa / Titlu	Ar- ti- col	Ali- ne- at	Denumire indicator	Credite bugetare		Angajamente bugetare	Angajamente legale	Plati efectuate	Angajamente legale de platit	Cheltuieli efective
							initiale	trimestriale definitive					
A						B	1	2	3	4	5	6=4-5	7
			20	02		Reparatii curente	2.047.500	1.614.750	1.539.126	1.539.126	1.539.126	1.539.126	1.541.007
			20	03		Hrana	90.100	63.180	63.180	63.180	63.180	63.180	33.208
			20	03	01	Hrana pentru oameni	90.100	63.180	63.180	63.180	63.180	63.180	33.208
			20	04		Medicamente si materiale sanitare	64.300	34.930	34.914	34.914	34.914	34.914	32.736
			20	04	01	Medicamente	8.500	3.520	3.511	3.511	3.511	3.511	3.511
			20	04	02	Materiale sanitare	55.800	31.410	31.403	31.403	31.403	31.403	29.225
			20	05		Bunuri de natura obiectelor de inventar	2.130.540	2.159.370	2.148.334	2.148.334	2.148.334	2.148.334	406.905
			20	05	01	Uniforme si echipament	5.000	4.000	4.000	4.000	4.000	4.000	3.594
			20	05	03	Lenjerie si accesorii de pat	6.000	31.060	31.060	31.060	31.060	31.060	
			20	05	30	Alte obiecte de inventar	2.119.540	2.124.310	2.113.274	2.113.274	2.113.274	2.113.274	403.311
			20	06		Deplasari, detasari, transferari	23.800	3.370	3.370	3.370	3.370	3.370	3.612
			20	06	01	Deplasari interne, detasari, transferari	23.800	3.370	3.370	3.370	3.370	3.370	3.612
			20	11		Carti, publicatii si materiale documentare	61.100	37.370	37.369	37.369	37.369	37.369	4.971
			20	13		Pregatire profesionala	64.900	21.380	21.380	21.380	21.380	21.380	20.871
			20	14		Protectia muncii	62.400	27.110	27.110	27.110	27.110	27.110	24.771
			20	27		Tichete cadou	2.740.000	2.533.570	2.533.272	2.533.272	2.533.272	2.533.272	2.526.126
			20	30		Alte cheltuieli	747.150	513.920	513.918	513.918	513.918	513.918	500.218
			20	30	02	Protocol si reprezentare	5.700	3.700	3.700	3.700	3.700	3.700	3.000
			20	30	30	Alte cheltuieli cu bunuri si servicii	741.450	510.220	510.218	510.218	510.218	510.218	497.218
			55			TITLUL VII ALTE TRANSFERURI		23.000	23.000	23.000	23.000	23.000	23.000
			55	01		A. Transferuri interne		23.000	23.000	23.000	23.000	23.000	23.000
			55	01	08	Programe PHARE		23.000	23.000	23.000	23.000	23.000	23.000
			59			TITLUL IX ALTE CHELTUIELI	500.000	500.000	494.944	494.944	494.944	494.944	494.944
			59	01		Burse	500.000	500.000	494.944	494.944	494.944	494.944	494.944
			70			CHELTUIELI DE CAPITAL	12.854.160	14.231.810	12.960.843	12.960.843	12.960.843	12.960.843	24.686.208

Capi- tol	Sub- capitol	Pa- ra- graf	Gru- pa / Titlu	Ar- ti- col	Ali- ne- at	Denumire indicator	Credite bugetare		Angajamente bugetare	Angajamente legale	Plati efectuate	Angajamente legale de platit	Cheltuiii efective
							initiale	trimestriale definitive					
A						B	1	2	3	4	5	6=4-5	7
			71			TITLUL X ACTIVE NEFINANCIARE	12.854.160	14.231.810	12.960.843	12.960.843	12.960.843		24.686.208
			71	01		Active fixe	3.691.500	6.235.950	6.094.234	6.094.234	6.094.234		7.509.640
			71	01	01	Constructii	370.900	1.868.380	1.809.779	1.809.779	1.809.779		8.610
			71	01	02	Masini, echipamente si mijloace de transport	60.000						60.524
			71	01	03	Mobilier, aparatura birotoica si alte active corporale	440.000	167.000	165.764	165.764	165.764		246.369
			71	01	30	Alte active fixe							
			71	03		(inclusiv reparatii capitale)	2.820.600	4.200.570	4.118.691	4.118.691	4.118.691		7.194.137
			71	03		Reparatii capitale aferente activelor fixe	9.162.660	7.995.860	6.866.609	6.866.609	6.866.609		17.176.568
			84			PLATI EFECTUATE IN ANII PRECEDENTI SI RECUPERATE IN ANUL CURENT							
			85			Titlul XV PLATI EFECTUATE IN ANII PRECEDENTI SI RECUPERATE							
			85	01		IN ANUL CURENT							
			85	01		Plati efectuate in anii precedenti si recuperate in anul curent							
6602						SANATATE	7.434.700	6.683.790	6.145.058	6.145.058	6.145.058		3.196.537
			01			CHELTUIELI CURENTE	110.000	1.459.140	1.446.828	1.446.828	1.446.828		1.392.511
			20			TITLUL II BUNURI SI SERVICII	100.000	142.400	142.236	142.236	142.236		87.982
			20	02		Reparatii curente	100.000	27.800	27.639	27.639	27.639		87.982
			20	05		Bunuri de natura obiectelor de inventar		114.600	114.597	114.597	114.597		
			20	05	30	Alte obiecte de inventar		114.600	114.597	114.597	114.597		
			51			TITLUL VI TRANSFERURI INTRE UNITATI ALE ADMINISTRATIEI PUBLICE		1.286.740	1.286.739	1.286.739	1.286.739		1.286.676

Capi- tol	Sub- capi- tol	Pa- ra- graf	Gru- pa / Titlu	Ar- ti- col	Ali- ne- at	Denumire indicator	Credite bugetare		Angajamente bugetare	Angajamente legale	Plati efectuate	Angajamente legale de platit	Cheltuieli efective
							initiale	trimestriale definitive					
A						B	1	2	3	4	5	6=4-5	7
	51	01				Transferuri curente		1.286.740	1.286.739	1.286.739	1.286.739		1.286.676
	51	01	03			Actiuni de sanatate		1.286.740	1.286.739	1.286.739	1.286.739		1.286.676
	57					TITLUL VIII ASISTENTA SOCIALA	10.000	30.000	17.853	17.853	17.853		17.853
	57	02				Ajutoare sociale	10.000	30.000	17.853	17.853	17.853		17.853
	57	02	01			Ajutoare sociale in numerar	10.000	30.000	17.853	17.853	17.853		17.853
	70					CHELTUIELI DE CAPITAL	7.324.700	5.228.700	4.702.274	4.702.274	4.702.274		1.804.026
	71					TITLUL X ACTIVE NEFINANCIARE	7.324.700	5.228.700	4.702.274	4.702.274	4.702.274		1.804.026
	71	01				Active fixe	1.934.600	1.980.980	1.747.694	1.747.694	1.747.694		1.415.863
	71	01	02			Masini, echipamente si mijloace de transport	900.000	937.100	937.024	937.024	937.024		
	71	01	03			Mobilier, aparatura birotica si alte active corporale	150.000	11.900	11.900	11.900	11.900		
	71	01	30			Alte active fixe							
	71	03				(inclusiv reparatii capitale)	884.600	1.031.980	798.770	798.770	798.770		1.415.863
	71	03				Reparatii capitale aferente activelor fixe	5.390.100	3.247.720	2.954.580	2.954.580	2.954.580		388.163
	84					PLATI EFECTUATE IN ANII PRECEDENTI SI RECUPERATE IN ANUL CURENT							
	85					Titlul XV PLATI EFECTUATE IN ANII PRECEDENTI SI RECUPERATE IN ANUL CURENT							
	85	01				PLati efectuate in anii precedenti si recuperate in anul curent	38.212.420	25.432.520	24.097.248	24.097.248	24.097.248		54.080.285
6702	01					CULTURA, RECREERE SI RELIGIE	26.995.000	19.377.750	19.087.925	19.087.925	19.087.925		18.846.397
	20					TITLUL II BUNURI SI SERVICII	15.000.000	9.852.480	9.605.099	9.605.099	9.605.099		8.914.886



Capi- tol	Sub- capi- tol	Pa- ra- graf	Ar- fi- col	Ali- ne- at	Denumire indicator	Credite bugetare		Angajamente bugetare	Angajamente legale	Plati efectuate	Angajamente legale de platit	Cheltuieli efective
						initiale	trimestriale definitive					
A					B	1	2	3	4	5	6=4-5	7
20	01				Bunuri si servicii	12.484.000	7.420.480	7.223.202	7.223.202	7.223.202	7.223.202	6.663.808
20	01	02			Materiale pentru curatenie	175.000	162.000	140.983	140.983	140.983	140.983	125.123
20	01	03			Incalzit, iluminat si forta motrica	953.000	950.000	881.573	881.573	881.573	881.573	805.734
20	01	04			Apa, canal si salubritate	161.000	310.000	298.142	298.142	298.142	298.142	242.218
20	01	08			Posta, telecomunicatii, radio, tv, internet		19.000	16.778	16.778	16.778	16.778	14.915
20	01	09			Materiale si prestari de servicii cu caracter functional	167.000	157.000	128.524	128.524	128.524	128.524	153.765
20	01	30			Alte bunuri si servicii pentru intretinere si functionare	11.028.000	5.822.480	5.757.202	5.757.202	5.757.202	5.757.202	5.322.053
20	02				Reparatii curente	160.000	260.000	241.639	241.639	241.639	241.639	206.527
20	05				Bunuri de natura obiectelor de inventar	100.000	66.000	53.981	53.981	53.981	53.981	
20	05	30			Alte obiecte de inventar	100.000	66.000	53.981	53.981	53.981	53.981	
20	11				Carti, publicatii si materiale documentare	5.000	3.500					
20	30				Alte cheltuieli	2.251.000	2.102.500	2.086.277	2.086.277	2.086.277	2.086.277	2.044.551
20	30	30			Alte cheltuieli cu bunuri si servicii	2.251.000	2.102.500	2.086.277	2.086.277	2.086.277	2.086.277	2.044.551
51					TITLUL VI TRANSFERURI INTRE UNITATI ALE ADMINISTRATIEI PUBLICE							
51	01				Transferuri curente	7.345.000	6.374.170	6.335.055	6.335.055	6.335.055	6.335.055	6.335.055
51	01	01			Transferuri catre institutiile publice	7.345.000	6.374.170	6.335.055	6.335.055	6.335.055	6.335.055	6.335.055
55					TITLUL VII ALTE TRANSFERURI							
55	01				A. Transferuri interne	1.250.000	762.320	758.998	758.998	758.998	758.998	1.207.683
55	01	18			Alte transferuri curente interne	1.250.000	762.320	758.998	758.998	758.998	758.998	1.207.683
59					TITLUL IX ALTE CHELTUIELI							
59	11				Asociatii si fundatii	3.400.000	2.388.780	2.388.773	2.388.773	2.388.773	2.388.773	2.388.773
						400.000	206.670	206.669	206.669	206.669	206.669	206.669

Capi- tol	Sub- capi- tol	Pa- ra- graf	Gru- pa / Titlu	Ar- ti- col	Ali- ne- at	Denumire indicator	Credite bugetare		Angajamente bugetare	Angajamente legale	Plati efectuate	Angajamente legale de platit	Cheltuieli efective
							initiale	trimestriale definitive					
A						B	1	2	3	4	5	6=4-5	7
			59	12		Sustinerea cultelor	3.000.000	2.182.110	2.182.104	2.182.104	2.182.104		2.182.104
			70			CHELTUIELI DE CAPITAL	11.217.420	6.167.860	5.161.534	5.161.534	5.161.534		35.233.888
			71			TITLUL X ACTIVE NEFINANCIARE	11.217.420	6.167.860	5.161.534	5.161.534	5.161.534		35.233.888
			71	01		Active fixe	11.111.820	6.062.260	5.086.122	5.086.122	5.086.122		25.975.410
			71	01	02	Masini, echipamente si mijloace de transport		3.580	3.573	3.573	3.573		
			71	01	03	Mobilier, aparatura birotica si alte active corporale	809.100	847.000	834.142	834.142	834.142		
			71	01	30	Alte active fixe							
			71	03		(inclusiv reparatii capitale)	10.302.720	5.211.680	4.248.407	4.248.407	4.248.407		25.975.410
			71	03		Reparatii capitale aferente activelor fixe	105.600	105.600	75.412	75.412	75.412		9.258.478
			84			PLATI EFECTUATE IN ANII PRECEDENTI SI RECUPERATE IN ANUL CURENT							
			85			Titlul XV PLATI EFECTUATE IN ANII PRECEDENTI SI RECUPERATE IN ANUL CURENT		-113.090	-152.211	-152.211	-152.211		
			85	01		PLati efectuate in anii precedenti si recuperate in anul curent		-113.090	-152.211	-152.211	-152.211		
6802			01			ASIGURARI SI ASISTENTA SOCIALA	34.316.000	31.501.630	28.864.376	28.864.376	28.864.376		29.051.388
			10			CHELTUIELI CURENTE	31.483.000	31.137.800	28.651.757	28.651.757	28.651.757		28.906.465
			10	01		TITLUL I CHELTUIELI DE PERSONAL	18.048.000	17.431.930	17.175.271	17.175.271	17.175.271		17.401.721
			10	01		Cheltuieli salariale in bani	14.082.690	13.562.220	13.391.719	13.391.719	13.391.719		13.606.659
			10	01	01	Salarii de baza	9.921.190	9.841.020	9.784.887	9.784.887	9.784.887		10.023.308
			10	01	02	Salarii de merit	83.500	77.500	69.896	69.896	69.896		66.690
			10	01	03	Indemnizatie de conducere	107.000	90.200	84.990	84.990	84.990		83.783

Capi- tol	Sub- capi- tol	Pa- ra- graf	Gr- pa / Titlu	Ar- ti- col	Ali- ne- at	Denumire indicator	Credite bugetare		Angajamente bugetare	Angajamente legale	Plati efectuate	Angajamente legale de platit de platit	Cheltuieli efective
							1 initiale	2 trimestriale definitive					
						<b>B</b>			<b>3</b>	<b>4</b>	<b>5</b>	<b>6=4-5</b>	<b>7</b>
10	01	04				Spor de vechime	1.994.000	1.821.500	1.786.757	1.786.757	1.786.757	1.786.757	1.824.435
10	01	05				Sporuri pentru conditii de munca	63.000	54.000	51.259	51.259	51.259	51.259	52.715
10	01	06				Alte sporuri	11.000	2.000	1.807	1.807	1.807	1.807	1.605
10	01	07				Ore suplimentare	66.000	56.700	42.776	42.776	42.776	42.776	35.166
10	01	08				Fond de premii	359.000	301.700	297.087	297.087	297.087	297.087	235.198
10	01	09				Prima de vacanta	107.000	90.000	88.514	88.514	88.514	88.514	87.699
10	01	12				Indemnizatii platite unor persoane din afara unitatii	10.000	2.000	1.115	1.115	1.115	1.115	1.115
10	01	13				Indemnizatii de delegare	39.000	9.000	8.248	8.248	8.248	8.248	8.248
10	01	30				Alte drepturi salariale in bani	1.322.000	1.216.600	1.174.383	1.174.383	1.174.383	1.174.383	1.186.697
10	03					Contributii	3.965.310	3.869.710	3.783.552	3.783.552	3.783.552	3.783.552	3.795.062
10	03	01				Contributii de asigurari sociale de stat	2.696.000	2.638.260	2.612.673	2.612.673	2.612.673	2.612.673	2.628.594
10	03	02				Contributii de asigurari de somaj	143.050	124.650	94.660	94.660	94.660	94.660	84.466
10	03	03				Contributii de asigurari sociale de sanatate	781.000	756.900	741.212	741.212	741.212	741.212	744.946
10	03	04				Contributii de asigurari pentru accidente de munca si boli profesionale	214.000	219.100	213.571	213.571	213.571	213.571	218.896
10	03	06				Contributii pentru concedii si indemnizatii	123.000	125.840	119.070	119.070	119.070	119.070	118.160
10	03	07				Contributii la Fondul de garantare a creantelor salariale	8.260	4.960	2.366	2.366	2.366	2.366	
20						TITLUL II BUNURI SI SERVICII	5.844.000	5.853.870	5.624.105	5.624.105	5.624.105	5.624.105	5.423.070
20	01					Bunuri si servicii	1.595.700	1.568.300	1.453.691	1.453.691	1.453.691	1.453.691	1.493.600
20	01	01				Furnituri de birou	133.500	103.900	92.073	92.073	92.073	92.073	93.063
20	01	02				Material pentru curatenie	61.500	60.900	59.228	59.228	59.228	59.228	60.732

Capi- tol	Sub- capi- tol	Pa- ra- graf	Gru- pa / Titlu	Ar- ti- col	Ali- ne- at	Denumire indicator	Credite bugetare		Angajamente bugetare	Angajamente legale	Plati efectuate	Angajamente legale de platit	Cheltuieli efective
							initiale	trimestriale definitive					
A						B	1	2	3	4	5	6=4-5	7
	20	01	03			Incalfzit, iluminat si forta motrica	412.600	443.600	397.937	397.937	397.937	397.937	394.199
	20	01	04			Apa, canal si salubritate	106.700	45.000	39.465	39.465	39.465	39.465	49.653
	20	01	08			Posta, telecomunicatii, radio, tv, internet	305.000	188.500	172.627	172.627	172.627	172.627	165.246
	20	01	09			Materiale si prestari de servicii cu caracter functional	107.600	96.700	86.478	86.478	86.478	86.478	103.594
	20	01	30			Alte bunuri si servicii pentru intretinere si functionare	468.800	629.700	605.883	605.883	605.883	605.883	627.113
	20	02				Reparatii curente	233.700	213.700	205.831	205.831	205.831	205.831	205.832
	20	03				Hrana	906.000	947.070	937.320	937.320	937.320	937.320	953.538
	20	03	01			Hrana pentru oameni	906.000	947.070	937.320	937.320	937.320	937.320	953.538
	20	04				Medicamente si materiale sanitare	24.200	26.900	23.335	23.335	23.335	23.335	23.858
	20	04	01			Medicamente	8.500	7.900	4.981	4.981	4.981	4.981	5.652
	20	04	02			Materiale sanitare	15.700	19.000	18.354	18.354	18.354	18.354	18.206
	20	05				Bunuri de natura obiectelor de inventar	232.000	356.800	349.118	349.118	349.118	349.118	23.476
	20	05	01			Uniforme si echipament	21.000						
	20	05	03			Lenjerie si accesorii de pat	30.000	47.000	46.864	46.864	46.864	46.864	4.721
	20	05	30			Alte obiecte de inventar	181.000	309.800	302.254	302.254	302.254	302.254	18.755
	20	06				Deplasari, detasari, transferari	103.000	39.200	37.235	37.235	37.235	37.235	37.235
	20	06	01			Deplasari interne, detasari, transferari	50.000	12.200	11.268	11.268	11.268	11.268	11.268
	20	06	02			Deplasari in strainatate	53.000	27.000	25.967	25.967	25.967	25.967	25.967
	20	11				Carti, publicatii si materiale documentare	24.000	16.500	7.747	7.747	7.747	7.747	7.172
	20	12				Consultanta si expertiza		6.000	4.322	4.322	4.322	4.322	4.322
	20	13				Pregatire profesionala	78.000	36.400	25.255	25.255	25.255	25.255	25.255
	20	14				Protectia muncii	17.000	4.100	2.971	2.971	2.971	2.971	2.972

Capi- tol	Sub- capi- tol	Pa- ra- graf	Gru- pa / Titlu	Ar- ti- col	Ali- ne- at	Denumire indicator	Credite bugetare		Angajamente bugetare	Angajamente legale	Plati efectuate	Angajamente legale de platit	Cheltuieli efective
							initiale	trimestriale definitive					
A						B	1	2	3	4	5	6=4-5	7
			20	27		Tichete cadou	191.000	11.280	11.280	11.280	11.280		11.280
			20	30		Alte cheltuieli	2.439.400	2.627.620	2.566.000	2.566.000	2.566.000		2.634.530
			20	30	30	Alte cheltuieli cu bunuri si servicii	2.439.400	2.627.620	2.566.000	2.566.000	2.566.000		2.634.530
			57			TITLUL VIII ASISTENTA SOCIALA	7.441.000	7.662.000	5.669.953	5.669.953	5.669.953		5.899.246
			57	02		Ajutoare sociale	7.441.000	7.662.000	5.669.953	5.669.953	5.669.953		5.899.246
			57	02	01	Ajutoare sociale in numerar	7.441.000	7.662.000	5.669.953	5.669.953	5.669.953		5.899.246
			59			TITLUL IX ALTE CHELTUIELI	150.000	190.000	182.428	182.428	182.428		182.428
			59	11		Asociatii si fundatii	150.000	190.000	182.428	182.428	182.428		182.428
			70			CHELTUIELI DE CAPITAL	2.833.000	372.440	223.327	223.327	223.327		144.923
			71			TITLUL X ACTIVE NEFINANCIARE	2.833.000	372.440	223.327	223.327	223.327		144.923
			71	01		Active fixe	1.833.000	272.440	138.654	138.654	138.654		83.933
			71	01	01	Constructii	736.000	90.000	89.064	89.064	89.064		14.393
			71	01	02	Masini, echipamente si mijloace de transport	60.000						197.346
			71	01	03	Mobilier, aparatura biroatica si alte active corporale	384.000	89.000	39.586	39.586	39.586		15.205
			71	01	30	Alte active fixe	653.000	93.440	10.004	10.004	10.004		-143.011
			71	03		(inclusiv reparatii capitale)							
			71	03		Reparatii capitale aferente activelor fixe	1.000.000	100.000	84.673	84.673	84.673		60.990
			84			PLATI EFECTUATE IN ANII PRECEDENTI SI RECUPERATE IN ANUL CURENT							
			85			Titlul XV PLATI EFECTUATE IN ANII PRECEDENTI SI RECUPERATE IN ANUL CURENT							
			85	01		Plati efectuate in anii precedenti si							

Capi- tol	Sub- capi- tol	Pa- ra- graf	Ar- ti- col	Ali- ne- at	Denumire indicator	Credite bugetare		Angajamente bugetare	Angajamente legale	Plati efectuate	Angajamente legale de platit	Cheltuieli efective
						initiale	trimestriale definitive					
A					B	1	2	3	4	5	6=4-5	7
7000	02				recuperate in anul curent		-8.610	-10.708	-10.708	-10.708		
					Partea IV-a SERVICII SI DEZVOLTARE PUBLICA, LOCUINTE, MEDIU SI APE	142.158.320	130.751.400	67.988.141	67.988.141	67.988.141		86.767.054
7002					LOCUINTE, SERVICII SI DEZVOLTARE PUBLICA	133.507.320	122.324.960	59.812.677	59.812.677	59.812.677		78.620.987
	01				CHELTUIELI CURENTE	123.196.000	117.375.670	55.409.687	55.409.687	55.409.687		75.672.725
	10				TITLUL I CHELTUIELI DE PERSONAL	6.000.000	5.200.000	4.886.049	4.886.049	4.886.049		4.845.688
	10	01			Cheltuieli salariale in bani	4.689.300	4.104.680	3.852.639	3.852.639	3.852.639		3.822.817
	10	01	01		Salarii de baza	2.634.900	2.182.450	2.169.180	2.169.180	2.169.180		2.160.465
	10	01	02		Salarii de merit	87.800	92.570	91.980	91.980	91.980		92.077
	10	01	03		Indemnizatie de conducere	138.000	111.510	110.477	110.477	110.477		106.708
	10	01	04		Spor de vechime	439.100	442.250	432.588	432.588	432.588		431.354
	10	01	05		Sporuri pentru conditii de munca	1.000	530	530	530	530		443
	10	01	07		Ore suplimentare	50.100	44.510	39.508	39.508	39.508		36.061
	10	01	08		Fond de premii	426.000	363.790	284.438	284.438	284.438		283.438
	10	01	09		Prima de vacanta	251.400	221.110	202.963	202.963	202.963		178.986
	10	01	12		Indemnizatii platite unor persoane din afara unitatii		15.030	6.315	6.315	6.315		8.853
	10	01	13		Indemnizatii de delegare	30.000	5.930	2.067	2.067	2.067		2.067
	10	01	30		Alte drepturi salariale in bani	606.000	625.000	512.593	512.593	512.593		522.365
	10	03			Contributii	1.310.700	1.095.320	1.033.410	1.033.410	1.033.410		1.022.871
	10	03	01		Contributii de asigurari sociale de stat	914.400	785.730	743.013	743.013	743.013		734.962
	10	03	02		Contributii de asigurari de somaj	46.900	42.400	39.920	39.920	39.920		35.138
	10	03	03		Contributii de asigurari sociale de sanatate							
	10	03	04		Contributii de asigurari pentru	257.900	222.850	210.262	210.262	210.262		206.844

Capi- tol	Sub- capi- tol	Pa- ra- graf	Gru- pa / Titlu	Ar- ti- col	Ali- ne- at	Denumire indicator	Credite bugetare		Angajamente bugetare	Angajamente legale	Plati efectuate	Angajamente legale de platit	Cheltuieli efective
							initiale	trimestriale definitive					
A						B	1	2	3	4	5	6=4-5	7
						accidente de munca si boli profesionale	18.700	16.030	13.164	13.164	13.164		19.033
	10	03	06			Contributii pentru concedii si indemnizatii	72.800	28.000	26.748	26.748	26.748		26.894
	10	03	07			Contributii la Fondul de garantare a creantelor salariale		310	303	303	303		
	20	01				TITLUL II BUNURI SI SERVICII	17.105.000	18.214.120	17.866.503	17.866.503	17.866.503		18.007.688
	20	01				Bunuri si servicii	11.120.000	12.788.120	12.516.283	12.516.283	12.516.283		12.606.734
	20	01	01			Furnituri de birou	100.000	40.000	37.506	37.506	37.506		30.153
	20	01	02			Materiale pentru curatenie	70.000	60.000	57.143	57.143	57.143		54.369
	20	01	03			Incalzit, iluminat si forta motrica	4.850.000	4.640.000	4.558.889	4.558.889	4.558.889		4.577.219
	20	01	04			Apa, canal si salubritate	420.000	200.000	138.860	138.860	138.860		113.946
	20	01	08			Posta, telecomunicatii, radio, tv, internet	180.000	268.120	243.961	243.961	243.961		210.028
	20	01	09			Materiale si prestari de servicii cu caracter functional	400.000	500.000	493.415	493.415	493.415		545.418
	20	01	30			Alte bunuri si servicii pentru intretinere si functionare	5.100.000	7.080.000	6.986.509	6.986.509	6.986.509		7.075.601
	20	02				Reparatii curente	650.000	620.000	602.669	602.669	602.669		598.376
	20	05				Bunuri de natura obiectelor de inventar	92.000	130.000	122.481	122.481	122.481		175.175
	20	05	30			Alte obiecte de inventar	92.000	130.000	122.481	122.481	122.481		175.175
	20	06				Deplasari, detasari, transferari	51.600	39.600	14.050	14.050	14.050		12.762
	20	06	01			Deplasari interne, detasari, transferari	33.200	29.200	14.050	14.050	14.050		12.465
	20	06	02			Deplasari in strainatate	18.400	10.400					297
	20	11				Carti, publicatii si materiale documentare	13.500	13.500	2.926	2.926	2.926		2.884
	20	13				Pregatire profesionala	80.000	35.000	30.341	30.341	30.341		29.049

Capi- tol	Sub- capi- tol	Pa- ra- graf	Gru- pa / Titlu	Ar- ti- col	Ali- ne- at	Denumire indicator	Credite bugetare		Angajamente bugetare	Angajamente legale	Plati efectuate	Angajamente legale de platit	Cheltuieli efective
							initiale	trimestriale definitive					
A						B	1	2	3	4	5	6=4-5	7
			20	14		Protectia muncii	22.900	17.900	15.835	15.835	15.835		13.500
			20	27		Tichete cadou	181.500						
			20	30		Alte cheltuieli	4.893.500	4.570.000	4.561.918	4.561.918	4.561.918		4.569.208
			20	30	30	Alte cheltuieli cu bunuri si servicii	4.893.500	4.570.000	4.561.918	4.561.918	4.561.918		4.569.208
			55			TITLUL VII ALTE TRANSFERURI	100.091.000	93.961.550	32.657.135	32.657.135	32.657.135		52.819.349
			55	01		A. Transferuri interne	100.091.000	93.961.550	32.657.135	32.657.135	32.657.135		52.819.349
			55	01	12	Investitii ale regiilor autonome si societatiilor comerciale cu capital de stat	96.491.000	90.362.610	29.235.868	29.235.868	29.235.868		48.907.521
			55	01	18	Alte transferuri curente interne	3.600.000	3.598.940	3.421.267	3.421.267	3.421.267		3.911.828
			70			CHELTUIELI DE CAPITAL	10.311.320	5.030.270	4.483.964	4.483.964	4.483.964		2.948.262
			71			TITLUL X ACTIVE NEFINANCIARE	10.311.320	5.030.270	4.483.964	4.483.964	4.483.964		2.948.262
			71	01		Active fixe	9.711.320	5.005.270	4.483.964	4.483.964	4.483.964		2.902.007
			71	01	01	Constructii	5.393.820	2.287.690	2.260.903	2.260.903	2.260.903		1.796.395
			71	01	02	Masini, echipamente si mijloace de transport	630.500	554.500	511.336	511.336	511.336		263.695
			71	01	03	Mobilier, aparatura birotoica si alte active corporale	436.000	325.530	161.662	161.662	161.662		
			71	01	30	Alte active fixe (inclusiv reparatii capitale)	3.251.000	1.837.550	1.550.063	1.550.063	1.550.063		841.917
			71	03		Reparatii capitale aferente activelor fixe	600.000	25.000					46.255
			84			PLATI EFECTUATE IN ANII PRECEDENTI SI RECUPERATE IN ANUL CURENT							
			85			Titlul XV PLATI EFECTUATE IN ANII PRECEDENTI SI RECUPERATE							
						PRECEDENTI SI RECUPERATE							




Capi- tol	Sub- capi- tol	Pa- ra- graf	Gru- pa / Titlu	Ar- ti- col	Ali- ne- at	Denumire indicator	Credite bugetare		3	4	5	Angajamente legale de platit	Cheltuieli efective
							1	2					
			A			B						6=4-5	7
						IN ANUL CURENT							
						Plati efectuate in anii precedenti si recuperate in anul curent							
7402			85	01		PROTECTIA MEDIULUI	8.651.000	-80.980	-80.974	-80.974	-80.974	-80.974	8.146.067
			01			CHELTUIELI CURENTE	8.530.000	8.426.440	8.175.464	8.175.464	8.175.464	8.175.464	8.134.906
			20			TITLUL II BUNURI SI SERVICII	7.400.000	7.332.600	7.332.599	7.332.599	7.332.599	7.332.599	7.396.742
			20	01		Bunuri si servicii	7.400.000	7.332.600	7.332.599	7.332.599	7.332.599	7.332.599	7.396.742
			20	01	04	Apa, canal si salubritate	7.400.000	7.332.600	7.332.599	7.332.599	7.332.599	7.332.599	7.396.742
			55			TITLUL VII ALTE TRANSFERURI	1.130.000	988.390	738.164	738.164	738.164	738.164	738.164
			55	01		A. Transferuri interne	1.130.000	988.390	738.164	738.164	738.164	738.164	738.164
			55	01	12	Investitii ale regiilor autonome si societatilor comerciale cu capital de stat	1.130.000	988.390	738.164	738.164	738.164	738.164	738.164
			70			CHELTUIELI DE CAPITAL	121.000	122.970	122.212	122.212	122.212	122.212	11.161
			71			TITLUL X ACTIVE NEFINANCIARE	121.000	122.970	122.212	122.212	122.212	122.212	11.161
			71	01		Active fixe	121.000	122.970	122.212	122.212	122.212	122.212	11.161
			71	01	30	Alte active fixe							
						(inclusiv reparatii capitale)	121.000	122.970	122.212	122.212	122.212	122.212	11.161
			84			PLATI EFECTUATE IN ANII PRECEDENTI SI RECUPERATE IN ANUL CURENT		-17.520	-17.511	-17.511	-17.511	-17.511	
			85			Titlul XV PLATI EFECTUATE IN ANII PRECEDENTI SI RECUPERATE IN ANUL CURENT		-17.520	-17.511	-17.511	-17.511	-17.511	
			85	01		Plati efectuate in anii precedenti si recuperate in anul curent		-17.520	-17.511	-17.511	-17.511	-17.511	
8000	02					Partea V-a ACTIUNI ECONOMICE	119.455.400	106.865.300	92.992.646	92.992.646	92.992.646	92.992.646	72.562.677

Capi- tol	Sub- capi- tol	Pa- ra- graf	Gru- pa / Titlu	Ar- ti- col	Ali- ne- at	Denumire indicator	Credite bugetare		Angajamente bugetare	Angajamente legale	Plati efectuate	Angajamente legale de platit	Cheltuieli efective
							initiale	trimestriale definitive					
A							I	2	3	4	5	6=4-5	7
8002						B	ACTIUNI GENERALE ECONOMICE, SI DE MUNCA	1.312.000	1.754.800	526.440	526.440	526.440	
			70				CHELTUIELI DE CAPITAL	1.312.000	1.754.800	526.440	526.440	526.440	
			71				TITLUL X ACTIVE NEFINANCIARE	1.312.000	1.754.800	526.440	526.440	526.440	
			71	01			Active fixe	1.312.000	1.312.000	393.600	393.600	393.600	
			71	01	30		Alte active fixe						
			71	03			(inclusiv reparatii capitale)	1.312.000	1.312.000	393.600	393.600	393.600	
			71	03			Reparatii capitale aferente activelor fixe		442.800	132.840	132.840	132.840	
8102							COMBUSTIBILI SI ENERGIE	34.550.000	49.860.350	39.423.454	39.423.454	39.423.454	19.856.997
			01				CHELTUIELI CURENTE	50.950.000	47.000.000	37.461.181	37.461.181	37.461.181	19.062.397
			40				TITLUL IV SUBVENTII	45.000.000	47.000.000	37.461.181	37.461.181	37.461.181	37.461.182
			40	03			Subventii pentru acoperirea diferentelor de pret si tarif	20.000.000	22.000.000	20.622.181	20.622.181	20.622.181	20.622.182
			40	20			Subventii pentru compensarea cresterilor neprevizionate ale preturilor la combustibili						
			55				TITLUL VII ALTE TRANSFERURI	25.000.000	25.000.000	16.839.000	16.839.000	16.839.000	16.839.000
			55	01			A. Transferuri interne	5.950.000					-18.398.785
			55	01	12		Investitii ale regiilor autonome si societatilor comerciale cu capital de stat						-18.398.785
			70				CHELTUIELI DE CAPITAL	3.600.000	3.000.000	2.098.880	2.098.880	2.098.880	794.600
			71				TITLUL X ACTIVE NEFINANCIARE	3.600.000	3.000.000	2.098.880	2.098.880	2.098.880	794.600
			71	01			Active fixe						
			71	01	30		Alte active fixe	3.600.000	3.000.000	2.098.880	2.098.880	2.098.880	794.600

Capi- tol	Sub- capi- tol	Pa- ra- graf	Gru- pa / Titlu	Ar- fi- col	Ali- ne- at	Denumire indicator	Credite bugetare		Angajamente bugetare	Angajamente legale	Plati efectuate	Angajamente legale de platit	Cheltuieli efective
							initiale	trimestriale definitive					
A						B	1	2	3	4	5	6=4-5	7
						(inclusiv reparatii capitale)	3.600.000	3.000.000	2.098.880	2.098.880	2.098.880		794.600
			84			TITLUL XV PLATI EFECTUATE IN ANII PRECEDENTI SI RECUPERATE IN ANUL CURENT		-139.650	-136.607	-136.607	-136.607		
			85			Titlul XV PLATI EFECTUATE IN ANII PRECEDENTI SI RECUPERATE IN ANUL CURENT		-139.650	-136.607	-136.607	-136.607		
			85	01		Plati efectuate in anii precedenti si recuperate in anul curent		-139.650	-136.607	-136.607	-136.607		
8402			01			TRANSPORTURI	63.593.400	55.250.150	53.042.752	53.042.752	53.042.752		52.705.680
			20			CHELTUIELI CURENTE	50.600.000	41.042.010	40.941.604	40.941.604	40.941.604		46.448.330
			20	02		TITLUL II BUNURI SI SERVICII	19.000.000	16.256.510	16.256.493	16.256.493	16.256.493		20.154.150
			40			Reparatii curente	19.000.000	16.256.510	16.256.493	16.256.493	16.256.493		20.154.150
			40	03		TITLUL IV SUBVENTII	20.850.000	17.600.000	17.499.629	17.499.629	17.499.629		18.297.783
			55			Subventii pentru acoperirea diferentelor de pret si tarifi	20.850.000	17.600.000	17.499.629	17.499.629	17.499.629		18.297.783
			55	01		TITLUL VII ALTE TRANSFERURI	10.750.000	7.185.500	7.185.482	7.185.482	7.185.482		7.996.397
			55	01	12	A. Transferuri interne	10.750.000	7.185.500	7.185.482	7.185.482	7.185.482		7.996.397
			55	01	18	Investitii ale regiilor autonome si societatilor comerciale cu capital de stat	10.750.000	7.175.000	7.175.000	7.175.000	7.175.000		7.985.915
			70			Alte transferuri curente interne	7.993.400	10.500	10.482	10.482	10.482		10.482
			71			CHELTUIELI DE CAPITAL	7.993.400	9.299.760	7.192.774	7.192.774	7.192.774		6.257.350
			71	01		TITLUL X ACTIVE NEFINANCIARE	7.993.400	9.299.760	7.192.774	7.192.774	7.192.774		6.257.350
			71	01	30	Active fixe	7.993.400	9.299.760	7.192.774	7.192.774	7.192.774		6.257.350
			71	01	30	Alte active fixe							

Capi- tol	Pa- ra- graf	Gru- pa / Titlu col	Ali- ne- at	Denumire indicator	Credite bugetare		Angajamente bugetare	Angajamente legale	Plati efectuate	Angajamente legale de platit	Cheltuieli efective
					initiale	trimestriale definitive					
A				B	1	2	3	4	5	6=4-5	7
				(inclusiv reparatii capitale)	7.993.400	9.299.760	7.192.774	7.192.774	7.192.774		6.257.350
	79			OPERATIUNI FINANCIARE	5.000.000	5.000.000	5.000.000	5.000.000	5.000.000		
	81			TITLUL XIV RAMBURSARI DE CREDITE	5.000.000	5.000.000	5.000.000	5.000.000	5.000.000		
	81	02		Rambursari de credite interne	5.000.000	5.000.000	5.000.000	5.000.000	5.000.000		
	81	02	05	Rambursari de credite aferente datoriei publice interne locale	5.000.000	5.000.000	5.000.000	5.000.000	5.000.000		
	84			TITLUL XV PLATI EFECTUATE IN ANII PRECEDENTI SI RECUPERATE IN ANUL CURENT			-91.626	-91.626	-91.626		
	85			Titlul XV PLATI EFECTUATE IN ANII PRECEDENTI SI RECUPERATE IN ANUL CURENT			-91.626	-91.626	-91.626		
	85	01		Plati efectuate in anii precedenti si recuperate in anul curent EXCEDENT			-91.626	-91.626	-91.626		
									8.223.866	-8.223.866	

Conducatorul institutiei.

Conducatorul compartimentului  
financiar-contabil

31.12.2008


pag.: 1

COD	DENUMIRE INDICATORI	Total	Casa in lei	Finantarea din bugetul de stat	Finantarea din bugetul local	Finantarea din bugetul asigurarilor sociale de stat	Finantarea din bugetul asigurarilor pentru somaj	Finantarea din bugetul fd. national unic de asig. sociale de sanatate	disf
03001	I. NUMERAR DIN ACTIVITATEA OPERATIONALA	-2.133.301	4.071						
03002	1. Incasari	139.048.503	62.444.021						
03003	2. Plati	141.181.804	62.439.950		397.559.781				
03004	3. Numerar net din activitatea operationala (rd.02-rd.03)	-2.133.301	4.071		397.559.781				
03005	II. NUMERAR DIN ACTIVITATEA DE INVESTITII	-15.904.145							
03006	1. Incasari	21.144.158							
03007	2. Plati	37.048.303							
03008	3. Numerar net din activitatea de investitii (rd.06-07)	-15.904.145							
03013	IV. CRESTEREA (DESCRESTEREA) NETA DE NUMERAR SI ECHIVALENT DE NUMERAR (rd.04+rd.08+rd.12)	-18.037.446	4.071						
03014	V. NUMERAR SI ECHIVALENT DE NUMERAR LA INCEPUTUL ANULUI	35.679.734	3.902						
03015	VI. NUMERAR SI ECHIVALENT DE NUMERAR LA SFARSITUL PERIOADEI (rd.13+rd.14), din care:	17.642.288	7.973						

Conducatorul institutiei

Conducatorul compartimentului financiar- contabil

Viza trezoreriei




**SITUATIA FLUXURILOR DE TREZORERIE**  
la data de **31.12.2008**

**Cod 03** -lei-

Denumirea indicatorilor	Cod rand	Total	Casa in lei	Finantarea din bugetul de stat	Finantarea din bugetul local	Finantarea din bugetul asigurarilor sociale de stat	Finantarea din bugetul asigurarilor de somaj	Finantarea din bugetul asigurarilor sociale de sanatate	Alte disponibilitati
A	B	1	2	3	4	5	6	7	8
I. NUMERAR DIN ACTIVITATEA OPERATIONALA	01	-2133301	4071						-2137372
1. Incasari	02	139048503	62444021		397559781				76604482
2. Plati	03	141181804	62439950		397559781				78741854
3. Numerar net din activitatea operationala (rd.02-03)	04	-2133301	4071						-2137372
II. NUMERAR DIN ACTIVITATEA DE INVESTITII	05	-15904145							-15904145
1. Incasari	06	21144158							21144158
2. Plati	07	37048303							37048303
3. Numerar net din activitatea de investitii (rd.06-07)	08	-15904145							-15904145
IV. CRESTEREA (DESCRETEREA) NETA DE NUMERAR SI ECHIVALENT DE NUMERAR (rd.04+rd.08+rd.12)	13	-18037446	4071						-18041517
V. NUMERAR SI ECHIVALENT DE NUMERAR LA INCEPUTUL ANULUI	14	35679734	3902						35675832
VI. NUMERAR SI ECHIVALENT NUMERAR LA SFARSITUL PERIOADEI (rd.13+rd.14), din care:	15	17642288	7973						17634315

Conducatorul institutiei

**BIRO ROZALIA**



Conducatorul compartimentului financiar - contabil

**FLOREA EDUARD**

*[Handwritten signature]*

Viza trezorerie

SITUATIA FLUXURILOR DE TREZORERIE


31.12.2008

pag.: 1 - lei -

COD	DENUMIRE INDICATORI	Total	Casa in valuta	Alte disponibilitati
04001	I NUMERAR DIN ACTIVITATEA OPERATIONALA	-3.146.407		-3.146.407
04002	1. Incasari	31.100.193	153.145	30.947.048
04003	2. Plati	34.246.600	153.145	34.093.455
04004	3. Numerar net din activitatea operationala (rd.02-rd.03)	-3.146.407		-3.146.407
04006	1. Incasari	1.089.872		1.089.872
04007	2. Plati	1.089.872		1.089.872
04009	III NUMERAR DIN ACTIVITATEA DE FINANTARE	248.485		248.485
04010	1. Incasari	248.527		248.527
04011	2. Plati	42		42
04012	3. Numerar net din activitatea de finantare (rd.10-rd.11)	248.485		248.485
04013	IV CRESTERA (DESCRESTERA) NETA DE NUMERAR SI ECHIVALENT DE NUMERAR (rd.04+rd.08+rd.12)	-2.897.922		-2.897.922
04014	V NUMERAR SI ECHIVALENT DE NUMERAR LA INCEPUTUL PERIOADEI	6.767.516		6.767.516
04015	VI NUMERAR SI ECHIVALENT DE NUMERAR LA SFARSITUL ANULUI (rd.13+rd.14), din care:	3.869.594		3.869.594
04016	1. Depozite	3.000.000		3.000.000

Conducatorul institutiei

Conducatorul compartimentului  
financiar- contabil



*[Handwritten signature]*

## DISPONIBIL DIN MIJLOACE CU DESTINATIE SPECIALA

31.12.2008



Anexa 14b

05/05

- lei -

DENUMRE INDICATORI	COD	DISPONIBIL LA INCEPUTUL ANULUI	INCASARI	PLATI	DISPONIBIL LA SFARSITUL PERIOADEI
TOTAL (rd.02 la 15)	05001	942.715	10.883.925	10.837.226	989.414
- Sume primite ca donatii si sponsori- zari (ct.550/analitic distinct)	05002	80.483	401.627	478.823	3.287
- Garantii materiale retinute gestiona- rilor conform Legii nr.22/1969 (ct. 550/analitic distinct)	05003	58.396	26.042	12.043	72.395
- Disponibil din fonduri cu destinatie speciala reprezentand alocatia pentru i. nascuti conform Legii 416/2001 (ct. 550/analitic distinct)	05006	50.534	604.451	616.597	38.388
- Disponibil din fonduri cu destinatie speciala reprezentand sprijin producatorilor agricoli conform O.U.G.nr.72/2003 (ct.550/analitic distinct)	05007	124			124
- Sume primite din credite externe contractate de stat pentru finanta- rea programului de pietruire a drumurilor comunale (ct.550/analitic distinct)	05008	14	81.654	81.445	223
- Sume primite din fondul de rulment (ct. 550/analitic distinct)	05010		2.298.702	2.298.702	
- Alte disponibilitati cu destinatie speciala (ct.550/analitic distinct)	05011	753.164	6.721.283	6.665.390	809.057
- Ajutor financiar in echivalent a 100euro acordat cadrelor didactice din invatamantul preuniversitar (ct.550/analitic distinct)	05013		673.895	673.850	45
Disponibil din cofinantarea de la bugetul de stat(ct.550/analitic distinct)	05014		76.271	10.376	65.895


Conducatorul institutiei,

Conducatorul compartimentului  
financiar-contabil




DENUMIRE INDICATORI	COD	TOTAL	din care :	
			pentru activitatea curenta	pentru investitii
PLATI RESTANTE-TOTAL	40001			
+37+42) din care:		1.616.006	547.968	1.068.038
- peste 30 de zile (rd.8+13+23+28+33+38+43)	40003	926.883	278.583	648.300
- peste 90 de zile (rd.9+14+24+29+34+39+44)	40004	271.555		271.555
- peste 120 zile (rd.10+15+25+30+35+40+45)	40005	35.164	35.164	
- peste 1 an (rd.11+16+26+31+36+41+46)	40006	382.404	234.221	148.183
Plati restante catre furnizori, din care:(ct.401,ct.403,ct.404,ct.405)	40007	1.611.323	543.285	1.068.038
- peste 30 de zile	40008	922.200	273.900	648.300
- peste 90 de zile	40009	271.555		271.555
- peste 120 zile	40010	35.164	35.164	
- peste 1 an	40011	382.404	234.221	148.183
Plati restante fata de bugetul de stat, bugetul asigurarilor sociale de sanatate si fata de bugetul asigurarilor sociale, din care:(rd.17+rd.18+rd.19)****	40012	4.683	4.683	
- peste 30 de zile	40013	4.683	4.683	
Plati restante fata de bugetul de stat (ct.4423,ct.444,ct.446,ct.4481)	40017	4.683	4.683	

Conducatorul institutiei,



Conducatorul compartimentului financiar-contabil




BIHOR  
PLATI RESTANTE LA 31.12.2008



- lei -

DENUMIRE INDICATORI	COD	TOTAL	din care :	
			pentru activitatea curenta	pentru investitii
PLATI RESTANTE-TOTAL	42001			
+37+42) din care:		1.616.006	547.968	1.068.038
- peste 30 de zile (rd.8+13+23+28+33+38+43)	42003	926.883	278.583	648.300
- peste 90 de zile (rd.9+14+24+29+34+39+44)	42004	271.555		271.555
- peste 120 zile (rd.10+15+25+30+35+40+45)	42005	35.164	35.164	
- peste 1 an (rd.11+16+26+31+36+41+46)	42006	382.404	234.221	148.183
Plati restante catre furnizori, din care:(ct.401,ct.403,ct.404,ct.405)	42007	1.611.323	543.285	1.068.038
- peste 30 de zile	42008	922.200	273.900	648.300
- peste 90 de zile	42009	271.555		271.555
- peste 120 zile	42010	35.164	35.164	
- peste 1 an	42011	382.404	234.221	148.183
Plati restante fata de bugetul de stat, bugetul asigurarilor sociale de sanatate si fata de bugetul asigurarilor sociale, din care:(rd.17+rd.18+rd.19)****	42012	4.683	4.683	
- peste 30 de zile	42013	4.683	4.683	
Plati restante fata de bugetul de stat (ct.4423,ct.444,ct.446,ct.4481)	42017	4.683	4.683	

Conducatorul institutiei,



Conducatorul compartimentului financiar-contabil

Situatia activelor si datoriilor institutiilor publice  
 din administratia locala



31.12.2008

pag.: 1 - lei -

COD	DENUMIRE INDICATORI	SUMA
18001	TOTAL ACTIVE	213.580
18002	A. NUMERAR SI DEPOZITE, din care:	189.247
18003	A.1 Numerar (rd.04)	17.642.288
18004	I Total (in baze cash)(rd.05+06)	17.642.288
18005	1 Numerar in caseria institutiilor publice (ct.5311+5314)	7.973
18006	2 Disponibilitati ale institutiilor publice locale si de subordonare locala la trezorerii (ct.510+5121+5125+5151+5161+5171+ 5211+5221+5222+524+528+5292+ 5299+550+551+552+553+554+555+556+ 558+560+561+562)	17.634.315
18017	I Total (in baze cash)(rd.18+19)	3.869.594
18018	1 Disponibilitati la banci ale institutiilor publice locale (ct.5121+5124+5125+5151+5152+5153++5161 +5162+541+550+5131+5132)	3.585.522
18019	2 Disponibilitati la banci ale institutiilor de subordonare locala (ct.5121+5124+5125+5151+5152+5153+5171 +5172+541+550)	284.072
18081	I Total (in baze accrual)(rd.82)	30.131.587
18082	1 Creante financiare legate de livrari de bunuri si servicii de catre autoritatile locale sau de institutii subordonate acestora (ct.232+234+409+4111+4112+4118+413+ 418+4611+4612-4911-4912-4961-4962), din care:	30.131.587
18083	-de la populatie	2.249.454
18084	-de la operatori economici	27.882.133
18087	I Total (in baze accrual)(rd.88)	12.854
18088	Creante ale bugetului local (ct.464), din care:	12.854
18090	-de la operatori economici	898
18091	-de la nerezidenti	11.956
18108	I Total(in baze cash)(rd.109)	1.510
18109	1 Disponibilitati ale operatorilor economiei si salariatilor din garantii si cautiuni constituite la institutii publice (ct.4281+462)	1.510
18135	I Total (in baze cash)(rd.136)	6.811
18136	1 Credite pe termen lung contractate de autoritatile locale si institutii din subordinea acestora (ct.1612+1642 1622+1632+1672), din care acordate de:	6.811

COD	DENUMIRE INDICATORI	SUMA
18138	-Alti rezidenti	6.811
18145	I Total (in baze accrual)(rd.146)	11.681
18146	Obligatii financiare legate de livrari de bunuri si servicii catre autoritatiile locale sau institutii subordonate acestora ramase neachitate(ct.401+403+ 4041+4042+405+408+419+4621+4622), din care catre:	11.681
18147	-Operatori economici	11.681
18152	I Total (in baze accrual)(rd.153+158)	1.616.006
18153	I Arierate de plata ale autoritatilor locale si institutiilor de subordonare locala-plati restante (ct.401+403+404+405+4423+427+431+437+ 438+444+446+4481+462+4672), din care catre:	1.616.006
18154	-Operatori economici	1.611.323
18155	-Institutii publice	4.683

Conducatorul institutiei


Conducatorul compartimentului  
financiar- contabil



Situatia unor indicatori referitori la protectia copilului  
si a persoanelor cu handicap  
31.12.2008



pag.: 1 - lei -

COD	DENUMIRE	NUMAR
08002	Copii protejati in:	58
08004	Centre de primire a copilului in regim de urgenta	58
08007	Asistenti personali pentru persoanele cu handicap	1.292

Conducatorul institutiei



Conducatorul compartimentului  
financiar- contabil



CONTUL DE EXECUTIE A SUMELOR DEFALCATE  
DIN TAXA PE VALOAREA ADAUGATA PENTRU BUGETELE LOCALE LA  
31.12.2008


Anexa nr. 21

-lei-

Cod rand	Denumire indicatori	Cod clasificatie bugetara	Prevederi Bugetare Aprobate Inital	Prevederi Bugetare Definitive	Incasari Realizate	Plati Efectuate	Sume Restituite
A	B	C	1	2	3	4	5 = 3 - 4
001	Sume defalcate din TVA	1102	111.622.000	122.941.900	122.941.900	122.938.817	3.083
004	Sume defalcate din taxa pe valoarea adaugata pentru finantarea cheltuielilor descentralizate la nivelul comunelor, oraselor, municipiilor, sectoarelor si Municipiului Bucuresti, din care:	110202	111.622.000	120.191.900	120.191.900	120.188.823	3.077
005	-pentru finantarea cheltuielilor de personal din institutiile de invataman preuniversitar de stat		96.333.000	104.902.900	104.902.900	104.899.823	3.077
007	Sume defalcate din taxa pe valoarea adaugata pentru drumuri	110205		2.000.000	2.000.000	1.999.994	6
008	Sume defalcate din taxa pe valoarea adaugata pentru echilibrarea bugetelor locale	110206		750.000	750.000	750.000	

Conducatorul institutiei

Conducatorul compartimentului financiar- contabil



*[Handwritten signature]*

- lei -

Denumire Indicatori	Cod Indicator	Nr. rand	Prevederi Anuale	Realizat
A	B	C	1	2
III.MUNICIPII	000102	24057		
VENITURI TOTAL			473.980.440	397.559.781
Venituri proprii	4802	24058	233.884.920	229.457.894
I.Venituri curente, din care:	000202	24059	330.761.400	326.759.711
a) Cote si sume defalcate din impozitul pe venit	0402	24060		
-cote defalcate din impozitul pe venit	040201	24061	118.094.900	115.353.056
-sume alocate din cotele defalcate din impozitul pe venit pentru echilibrarea bugetelor locale	040204	24062		
			441.000	280.322
b) Sume defalcate din taxa pe valoarea adaugata	1102	24063		
-sume defalcate din taxa pe valoarea adaugata pentru finantarea cheltuielilor descentralizate la nivelul comunelor, oraselor,municipiilor si sectoarelor Municipiului Bucuresti	110202	24065	122.941.900	122.938.817
-sume defalcate din taxa pe valoarea adaugata pentru drumuri	110205	24067		
			120.191.900	120.188.823
-sume defalcate din taxa pe valoarea adaugata pentru echilibrarea bugetelor locale	110206	24068		
			750.000	750.000
c) Transferuri voluntare, altele decat subventiile	3702	24070	100.000	11.579
-donatii si sponsorizari	370201	24071	100.000	11.579
2. Venituri din capital	390002	24073	26.165.420	25.648.579
4. Subventii de la alte nivele ale administratiei publice	420002	24078		
-subventii de la bugetul de stat	4202	24079	117.053.620	45.151.491
-subventii de la alte administratii	4302	24080	116.678.620	44.776.491
			375.000	375.000
CHELTUIELI TOTAL	5002	24081	473.980.440	389.335.915
Excedent	9802	24082		8.223.866
CORELATII	000102	24112		
VENITURI TOTAL			473.980.440	397.559.781
Venituri proprii	4802	24113	233.884.920	229.457.894
1.Venituri curente, din care:	000202	24114	330.761.400	326.759.711
a) Cote si sume defalcate din impozitul pe venit	0402	24115		
			118.094.900	115.353.056
-cote defalcate din impozitul pe venit	040201	24116	117.653.900	115.072.734
-sume alocate din cotele defalcate din	040204	24117		

LOCALE PE UNITATI ADMINISTRATIV TERITORIALE


31.12.2008

- lei -

Denumire Indicatori	Cod Indicator	Nr. rand	Prevederi Anuale	Realizat
A	B	C	1	2
impozitul pe venit pentru echilibrarea bugetelor locale			441.000	280.322
b) Sume defalcate din taxa pe valoarea adaugata	1102	24118		
-sume defalcate din taxa pe valoarea adaugata pentru finantarea cheltuielilor descentralizate la nivelul comunelor, oraselor, municipiilor si sectoarelor Municipiului Bucuresti	110202	24120	122.941.900	122.938.817
-sume defalcate din taxa pe valoarea adaugata pentru drumuri	110205	24122	120.191.900	120.188.823
-sume defalcate din taxa pe valoarea adaugata pentru echilibrarea bugetelor locale	110206	24123	2.000.000	1.999.994
c) Transferuri voluntare, altele decat subventiile	3702	24125	750.000	750.000
-donatii si sponsorizari	370201	24126	100.000	11.579
2. Venituri din capital	390002	24128	100.000	11.579
4. Subventii de la alte nivele ale administratiei publice	420002	24133	26.165.420	25.648.579
-subventii de la bugetul de stat	4202	24134	117.053.620	45.151.491
-subventii de la alte administratii	4302	24135	116.678.620	44.776.491
CHELTUIELI TOTAL	5002	24136	375.000	375.000
Excedent	9802	24137	473.980.440	389.335.915
			8.223.866	

Conducatorul institutiei

Conducatorul compartimentului financiar- contabil



*[Handwritten signature]*



Situatia modificarilor in structura  
activelor nete/capitalurilor

31.12.2008

Anexa 34



-lei-

Denumirea elementului de capital	Cod	Sold la inceputul anului	Cresteri	Reduceri	Sold la sfarsitul anului
A	B	1	2	3	4
Fondul bunurilor care alcatuiesc domeniul public al unitatilor administrativ-teritoriale (ct.103)	004	729.963.108	281.084.869	145.185.204	865.862.773
Fondul bunurilor care alcatuiesc domeniul privat al unitatilor administrativ-teritoriale (ct.104)	005	5.770.918			5.770.918
Rezerve din reevaluare (ct.105)	006	215.643.337	92.910	18.784	215.717.463
Fondul de rulment (ct.131)	008	56.250.098	8.223.865	1.798.701	62.675.262
Fondul de risc (ct.135)	012	2.723.757	69.287		2.793.044
Taxe speciale (ct.137)	014	2.384.121	1.333.599		3.717.720
Rezultatul reportat (ct.117 - sold creditor)	017	93.724.253	102.265.337	71.780.105	124.209.485
Rezultatul patrimonial al exercitiului (ct.121 - sold creditor)	019	28.952.794	543.014.776	571.967.570	
Rezultatul patrimonial al exercitiului (ct.121 - sold debitor)	020		55.756.809		55.756.809
Total capitaluri proprii(rd.01 la 17 - rd.18+rd.19-rd.20)	021	1.135.412.386	880.327.834	790.750.364	1.224.989.856

Conducatorul institutiei



Conducatorul compartimentului  
financiar- contabil

SITUATIA ACTIVELOR FIXE AMORTIZABILE  
31.12.2008

DENUMIREA ACTIVELOR FIXE	Cod	Existent la 31.12.2007		SOLD LA INCEPUTUL ANULUI	CRESTERI		
		nr	mp		TOTAL din care:	diferente din reevaluare	achizitii
A	B	1	2	3	4=5+6+7+8+9	5	6
ACTIVE FIXE NECORPORALE							
Cheltuieli de dezvoltare (ct.203)	002			425.586			
Concesiuni, brevete, licente, marci comerciale, drepturi si active similare (ct.205)	003			444.018	34.998		34
Alte active fixe necorporale(ct.208)	004			1.417.078	3.143.798		2.263
TOTAL	005			2.286.682	3.178.796		2.298
Constructii (ct.212) din care:	008			377.108.078	27.513.592		5.412
- locuinte	009				1.662.006		1.662
Instalatii tehnice, mijloace de transport, animale si plantatii (ct.213)	012					33.323	
Mobilier, aparatura birotica, echipamente de protectie a valorilor umane si mate- riale si alte active fixe corporale (ct.214)	013			13.734.442	13.787.579		6.327
TOTAL	014			9.068.405	4.195.254	8.457	1.090
TOTAL ACTIVE FIXE	015			399.910.925	45.496.425	41.780	12.831
				402.197.607	48.675.221	41.780	15.130


SITUAȚIA ACTIVELOR FIXE AMORTIZABILE

la data de 31.12.2008

Cod 26

-lei-

Denumirea indicatorilor *)	Nr. rnd.	Existent 31.12.2006		Sold la începutul anului	Cresteri						
		nr	mp		Total din care	diferențe din reevaluare	achiziții	transferuri primite cu titlu gratuit	donatii, sponsorizari	alte cai	
A	B	1	2	3	4	5	6	7	8	9	
ACTIVE FIXE NECORPORALE	01			2,286,682	3,178,796		2,298,380	562,259		318,157	
Cheltuieli de dezvoltare (ct. 203)	02			425,586							
Concesiuni, brevete, licențe, mărci comerciale, drepturi și active similare (ct. 205.)	03			444,018	34,998		34,998				
Alte active fixe necorporale (ct. 208)	04			1,417,078	3,143,798		2,263,382	562,259		318,157	
TOTAL (rd. 02 la 04)	05			2,286,682	3,178,796		2,298,380	562,259		318,157	
ACTIVE FIXE CORPORALE	06	7		399,910,925	45,496,425	41,780	12,831,691	2,668,128	98,632	29,856,194	
Construcții (ct. 212) din care:	08			377,108,078	27,513,592		5,412,927	7,358		22,093,307	
- locuințe	09				1,662,006		1,662,006				
Instalații tehnice, mijloace de transport, animale și plante (ct. 213)	12			13,734,442	13,787,579	33,323	6,327,836	2,082,068		5,344,352	
Mobilier, aparatură birotică, echipamente de protecție a valorilor umane și materiale și alte active fixe corporale (ct. 214)	13	7		9,068,405	4,195,254	8,457	1,090,928	578,702	98,632	2,418,535	
TOTAL (rd. 07 + 08 + 12 + 13)	14	7		399,910,925	45,496,425	41,780	12,831,691	2,668,128	98,632	29,856,194	
TOTAL ACTIVE FIXE (rd. 05+ 14)	15	7		402,197,607	48,675,221	41,780	15,130,071	3,230,387	98,632	30,174,351	




Conducătorul institutiei

BIRO ROZALIA

Conducătorul compartimentului financiar- contabil

FLOREA EDUARD

DENUMIREA ACTIVELOR FIXE	Cod	REDUCERI					SOLD LA SFARSITUL ANULUI	Sold incepui anului
		TOTAL din care:	dezmembrari si casari	transferuri/ cu titlu gratuit	vanzari	alte cai		
A	B	10=11+12+13+14	11	12	13	14	15=3+4-10	1
ACTIVE FIXE NECORPORALE								
Cheltuieli de dezvoltare (ct.203)	002	244.936		82.551		162.385	180.650	
Concesiuni, brevete, licente, marci comerciale, drepturi si active similare (ct.205)	003	46.434		46.434			432.582	
Alte active fixe necorporale(ct.208)	004	112.878		58.739		54.139	4.447.998	
TOTAL	005	404.248		187.724		216.524	5.061.230	
Constructii (ct.212) din care:	008	168.523.755		1.684.474	1.179.248	165.660.033	236.097.915	
- locuinte	009	1.662.006		1.662.006				
Instalatii tehnice, mijloace de transport, animale si plantatii (ct.213)	012	5.330.268	119.159	1.639.167		3.571.942	22.191.753	
Mobilier, aparatura biroutica, echipamente de protectie a valorilor umane si mate- riale si alte active fixe corporale (ct.214)	013	3.739.134	159.322	395.324		3.184.488	9.524.525	
TOTAL	014	177.593.157	278.481	3.718.965	1.179.248	172.416.463	267.814.193	
TOTAL ACTIVE FIXE	015	177.997.405	278.481	3.906.689	1.179.248	172.632.987	272.875.423	



Conducatorul institutiei

Conducatorul compartimentului  
financiar- contabil

*[Handwritten signature]*

## SITUATIA ACTIVEI FIXE AMORTIZABILE

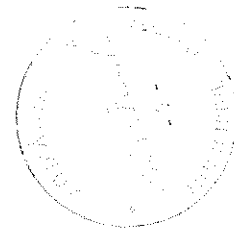
la data de 31.12.2008

Cod 27

Denumirea indicatorilor *)	Nr. rând	Reduceri					Sold la sf. anului	Ajustari de valoare(amortizari si ajustari pentru depreciere)			Valoare contabila neta	
		Total din care	dezmembrari si casari	transferuri cu titlu gratuit	vanzari	alte cai		Sold la inceputul anului	Cresteri	Reduceri		Sold la sf. anului
A	B	1	2	3	4	5	6	7	8	9	10	11
ACTIVE FIXE NECORPORALE	01	404,248		187,724		216,524	5,061,230	676,995	1,236,257	1,537	1,911,715	3,149,515
Cheltuieli de dezvoltare (ct. 203)	02	244,936		82,551		162,385	180,650	9,012	80,906		89,918	90,732
Concesii, brevete, licente, marci comerciale, drepturi si active similare(ct 205.)	03	46,434		46,434			432,582	120,625	76,650		197,275	235,307
Alte active fixe necorporale(ct.208)	04	112,878		58,739		54,139	4,447,998	547,358	1,078,701	1,537	1,624,522	2,823,476
TOTAL (rd. 02 la 04)	05	404,248		187,724		216,524	5,061,230	676,995	1,236,257	1,537	1,911,715	3,149,515
ACTIVE FIXE CORPORALE	06	177,593,157	278,481	3,718,965	1,179,248	172,416,463	267,814,193	19,391,550	12,052,600	8,970,572	22,473,578	245,340,615
Constructii (ct. 212) din care:	08	188,523,755		1,684,474	1,179,248	165,660,033	236,097,915	8,142,644	7,762,542	7,890,572	8,014,614	228,083,301
- locuinte	09	1,662,006		1,662,006								
Instalatii tehnice, mijloace de transport, animale si plantatii (ct.213)	12	5,330,268	119,159	1,639,167		3,571,942	22,191,753	7,686,869	2,839,276	439,656	10,086,489	12,105,264
Mobilier, aparatura birotica, echipamente de protectie a valorilor umane si materiale si alte active fixe corporale (ct.214)	13	3,739,134	159,322	395,324		3,184,488	9,524,525	3,562,037	1,450,782	640,344	4,372,475	5,152,050
TOTAL (rd. 07 +08 +12 + 13)	14	177,593,157	278,481	3,718,965	1,179,248	172,416,463	267,814,193	19,391,550	12,052,600	8,970,572	22,473,578	245,340,615
TOTAL ACTIVE FIXE (rd. 05+ 14)	15	177,997,405	278,481	3,906,689	1,179,248	172,632,987	272,875,423	20,068,545	13,288,857	8,972,109	24,385,293	248,490,130

Conducatorul institutiei

BIRO ROZALIA

Conducatorul compartimentului  
financiar- contabil

FLOREA EDUARD

SITUATIA ACTIVELOR FIXE NEAMORTIZABILE  
 31.12.2008

DENUMIREA ACTIVELOR FIXE	Cod	Existent la 31.12.2007			SOLD LA INCEPUTUL ANULUI	TOTAL din care:	diferente din reevaluare	CRESTERI
		ha	nr	mp				
		1	2	3				
<b>A</b>	<b>B</b>				<b>5=6+7+8+9+10</b>	<b>6</b>		
ACTIVE FIXE CORPORALE	006							
Amenajari la terenuri (ct.2112)								
Terenuri (ct.2111)	007			5.118.140	14.363.305	5		
Construcții (ct.212) din care:	008			431.886.967	273.070.072			
Instalatii tehnice, mijloace de transport, animale si plantatii (ct.213)	012			152.024.178	7.199.247			
Mobilier, aparatura birou, echipamente de protectie a valorilor umane si mate- riale si alte active fixe corporale (ct.214)	013							
Active fixe corporale in curs de exe- cutie (ct.231)	014			2.123.923	262.771			
TOTAL	016			139.835.189	63.670.809			
TOTAL ACTIVE FIXE	017			730.988.397	358.566.209			
				730.988.397	358.566.209			

SITUATIA ACTIVELOR FIXE NEAMORTIZABILE

la data de 31.12.2008

Cod 28

-lei-


Denumirea indicatorilor *)	Nr. rnd.	Existent 31.12.2006			Sold la inceputul anului	Cresteri					alte cai							
		ha	nr	mp		Total din care	diferente din reevaluare	achizitii	transferuri primite cu titlu gratuit	donatii, sponsorizari								
												1	2	3	4	5	6	7
<b>A</b>	<b>B</b>																	
ACTIVE FIXE CORPORALE	05				730,988,397				358,566,209		342,261,872	3,518,952						12,785,385
Amenajari la terenuri (ct.2112)	06							5										5
Terenuri (ct. 2111)	07				5,118,140				14,363,305		5,224,359	3,361,468						5,777,478
Constructii (ct. 212) din care:	08				431,886,967				273,070,072		272,912,377	157,484						211
Instalatii tehnice, mijloace de transport, animale si plantatii (ct. 213)	12				152,024,178				7,199,247		218,957							6,980,290
Mobilier, aparatura biroutica, echipamente de protectie a valorilor umane si materiale si alte active fixe corporale (ct.214)	13				2,123,923				262,771		235,370							27,401
Active fixe corporale in curs de executie (ct. 231)	14				139,835,189				63,670,809		63,670,809							
TOTAL (rd.06+ 07 + 08+ 12 + 13+14+15)	16				730,988,397				358,566,209		342,261,872	3,518,952						12,785,385
TOTAL ACTIVE FIXE (rd. 04+16)	17				730,988,397				358,566,209		342,261,872	3,518,952						12,785,385

Conducatorul institutiei

BIRO ROZALIA

Conducatorul compartimentului financiar- contabil

FLOREA EDUARD




*[Handwritten signature]*

DENUMIREA ACTIVELOR FIXE	Cod	REDUCERI					SOLD LA SFARSITUL ANULUI	Fondul activelor necorporale ct.10
		TOTAL din care:	dezmembrari si casari	transferuri/ cu titlu gratuit	vanzari	alte cai		
<b>A</b>	<b>B</b>	<b>11=12+13+14+15</b>	<b>12</b>	<b>13</b>	<b>14</b>	<b>15</b>	<b>16=4+5-11 16=17+18++19+20+21</b>	<b>17</b>
ACTIVE FIXE CORPORALE	006							
Amenajari la terenuri (ct.2112)	007	6.175.520			109.494	6.066.026	5	
Terenuri (ct.2111)	008	740.891	3.587		503.382	233.922		13.305.925
Construcții (ct.212) din care:	012							704.216.148
instalatii tehnice, mijloace de transport, animale si plantatii (ct.213)	013	7.389.878				7.389.878		151.833.547
Mobilier, aparatura birou, echipamente de protectie a valorilor umane si mate- riale si alte active fixe corporale (ct.214)	014	108.628				108.628		2.278.066
Active fixe corporale in curs de exe- cutie (ct.231)	016	106.994.399				106.994.399		96.511.599
TOTAL	017	121.409.316	3.587		612.876	120.792.853		968.145.290
TOTAL ACTIVE FIXE		121.409.316	3.587		612.876	120.792.853		968.145.290

Conducatorul institutiei

Conducatorul compartimentului  
financiar- contabil



*[Handwritten signature]*



SITUATIA ACTIVELOR FIXE NEAMORTIZABILE

la data de 31.12.2008

Cod 29

Denumirea indicatorilor *)	Nr. rând	Reduceri					Solid la sf. anului	Valoarea activelor fixe neamortizate				
		Total din care	1	2	3	4		5	Fondul activelor fixe necorporale ct.100	Domeniul public al statului ct.101	Domeniul privat al statului ct.102	Domeniul public al UAT ct.103
	<b>B</b>	<b>A</b>					<b>6</b>	<b>7</b>	<b>8</b>	<b>9</b>	<b>10</b>	<b>11</b>
ACTIVE FIXE CORPORALE	05	121,409,316	3,587			612,876	968,145,290				865,862,773	5,770,918
Amenajări la terenuri (ct.2112)	06						5				33,727	
Terenuri (ct. 2111)	07	6,175,520				109,494	13,305,925				13,252,203	20,000
Construcții (ct. 212) din care:	08	740,891	3,587			503,382	704,216,148				700,663,989	3,552,159
Instalații tehnice, mijloace de transport, animale și plantatii (ct. 213)	12	7,389,878					151,833,547				149,774,887	2,058,660
Mobilier, aparatură birotică, echipamente de protecție a valorilor umane și materiale și alte active fixe corporale (ct.214)	13	108,628					2,278,066				2,137,967	140,099
Active fixe corporale în curs de execuție (ct. 231)	14	106,994,399					96,511,599					
TOTAL (rd.06+ 07 + 08+ 12 + 13+14+15)	16	121,409,316	3,587			612,876	968,145,290				865,862,773	5,770,918
TOTAL ACTIVE FIXE (rd. 04+16)	17	121,409,316	3,587			612,876	968,145,290				865,862,773	5,770,918

Conducatorul institutiei

BIRO ROZALIA

Conducatorul compartimentului  
financiar- contabil

FLOREA EDUARD




COD 21.

Capi- tol	Sub- capi- tol	Pa- ra- graf	Gru- pa / Titlu	Ar- ti- col	Ali- ne- at	Denumire indicator	Credite bugetare		Angajamente bugetare	Angajamente legale	Plati efectuate	Angajamente legale de platit	Cheltuieli efective
							1 initiale	2 trimestriale definitive					
			A			B		3	4	5	6=4-5	7	
006						CREDITE EXTERNE	75.287.750	75.287.750	47.719.379	47.719.379	47.719.379		
8406						TRANSPORTURI	75.287.750	75.287.750	47.719.379	47.719.379	47.719.379		
	03					Transport rutier	75.287.750	75.287.750	47.719.379	47.719.379	47.719.379		
			02			Transport in comun	75.287.750	75.287.750	47.719.379	47.719.379	47.719.379		

2

Capi- tol	Sub- capi- tol	Pa- ra- graf	Gru- pa / Titlu	Ar- ti- col	Ali- ne- at	Denumire indicator	Credite bugetare		Angajamente bugetare	Angajamente legale	Plati efectuate	Angajamente legale de platit	Cheltuieli efective
							1 initiale	2 trimestriale definitive					
			A			B			3	4	5	6=4-5	7
5006			70			CREDITE EXTERNE	75.287.750	75.287.750	47.719.379	47.719.379	47.719.379	47.719.379	
			71			CHELTUIELI DE CAPITAL	75.287.750	75.287.750	47.719.379	47.719.379	47.719.379	47.719.379	
			71	01		TITLUL X ACTIVE NEFINANCIARE	75.287.750	75.287.750	47.719.379	47.719.379	47.719.379	47.719.379	
			71	01	30	Active fixe	75.287.750	75.287.750	47.719.379	47.719.379	47.719.379	47.719.379	
			71	01	30	Alte active fixe (inclusiv reparatii capitale)	75.287.750	75.287.750	47.719.379	47.719.379	47.719.379	47.719.379	
8406			70			TRANSPORTURI	75.287.750	75.287.750	47.719.379	47.719.379	47.719.379	47.719.379	
			71			CHELTUIELI DE CAPITAL	75.287.750	75.287.750	47.719.379	47.719.379	47.719.379	47.719.379	
			71	01		TITLUL X ACTIVE NEFINANCIARE	75.287.750	75.287.750	47.719.379	47.719.379	47.719.379	47.719.379	
			71	01	30	Active fixe	75.287.750	75.287.750	47.719.379	47.719.379	47.719.379	47.719.379	
			71	01	30	Alte active fixe (inclusiv reparatii capitale)	75.287.750	75.287.750	47.719.379	47.719.379	47.719.379	47.719.379	

Conducatorul institutiei.

Conducatorul compartimentului  
financiar-contabil

*[Signature]*

CONTUL DE EXECUȚIE A BUGETULUI CREDITEZOR ÎNTERNE  
CHELTUIELI LA DATA DE 31.12.2008


Capi- tol	Sub- capi- tol	Pa- ra- graf	Gru- pa / Titlu	Ar- ti- col	Ali- ne- at	Denumire indicator	Credite bugetare		Angajamente bugetare	Angajamente legale	Plati efectuate	Angajamente legale de platit	Cheltuieli efective
							1	2					
							initiale	trimestriale definitive					
						B						6=4-5	7
5007						CREDITE INTERNE	17.307.000	17.307.000	7.967.908	7.967.908	7.967.908		20.801.946
7007						LOCUINTE, SERVICII SI DEZVOLTARE PUBLICA	9.125.000	9.125.000					
	03					Locuinte	9.125.000	9.125.000					
		01				Dezvoltarea sistemului de locuinte	9.125.000	9.125.000					
8407						TRANSPORTURI	8.182.000	8.182.000	7.967.908	7.967.908	7.967.908		20.801.946
	03					Transport rutier	8.182.000	8.182.000	7.967.908	7.967.908	7.967.908		20.801.946
		03				Strazi	8.182.000	8.182.000	7.967.908	7.967.908	7.967.908		20.801.946

COS 21. CAP 5007

Pag. 2 - lei-

Capi- tol	Sub- capi- tol	Pa- ra- graf	Ar- ti- col	Ali- ne- at	Denumire indicator	Credite bugetare		Angajamente bugetare	Angajamente legale	Plati efectuate	Angajamente legale de platit	Cheltuieli efective
						initiale	trimestriale definitive					
A						1	2	3	4	5	6=4-5	7
5007					B							
					CREDITE INTERNE	17.307.000	17.307.000	7.967.908	7.967.908	7.967.908		20.801.946
	70				CHELTUIELI DE CAPITAL	17.307.000	17.307.000	7.967.908	7.967.908	7.967.908		20.801.946
	71				TITLUL X ACTIVE NEFINANCIARE	17.307.000	17.307.000	7.967.908	7.967.908	7.967.908		20.801.946
	71	01			Active fixe	17.307.000	17.307.000	7.967.908	7.967.908	7.967.908		20.801.946
	71	01	01		Constructii	9.125.000	9.125.000					
	71	01	30		Alte active fixe (inclusiv reparatii capitale)	8.182.000	8.182.000	7.967.908	7.967.908	7.967.908		20.801.946
7007					LOCUINTE, SERVICII SI DEZVOLTARE PUBLICA	9.125.000	9.125.000					
	70				CHELTUIELI DE CAPITAL	9.125.000	9.125.000					
	71				TITLUL X ACTIVE NEFINANCIARE	9.125.000	9.125.000					
	71	01			Active fixe	9.125.000	9.125.000					
	71	01	01		Constructii	9.125.000	9.125.000					
8407					TRANSPORTURI	8.182.000	8.182.000	7.967.908	7.967.908	7.967.908		20.801.946
	70				CHELTUIELI DE CAPITAL	8.182.000	8.182.000	7.967.908	7.967.908	7.967.908		20.801.946
	71				TITLUL X ACTIVE NEFINANCIARE	8.182.000	8.182.000	7.967.908	7.967.908	7.967.908		20.801.946
	71	01			Active fixe	8.182.000	8.182.000	7.967.908	7.967.908	7.967.908		20.801.946
	71	01	30		Alte active fixe (inclusiv reparatii capitale)	8.182.000	8.182.000	7.967.908	7.967.908	7.967.908		20.801.946

Conducatorul institutiei.

Conducatorul compartimentului  
financiar-contabil


*[Handwritten signature]*

CONTUL DE EXECUȚIE A BUGETULUI FONSURILOR EXTERNE  
NERAMBURSABILE - VENITURI LA DATA DE 31.12.2008

Pag. 1 - lei-

Capi- tol	Sub- capi- tol	Pa- ra- graf	A	Denumire indicator	Prevederi bugetare initiale	Prevederi bugetare trimestriale definitive	Drepturi constatate		Incasari realizate	Stingeri pe alte cai decat incasari	Drepturi constatate de incasat
							Total, din care:	din anul precedenti			
A				B	1	2	3=4+5	4	5	6	7
0001	08			TOTAL VENITURI-NERAMBURSABILE	25.056.240	25.477.670	876.942	876.942	876.942	876.942	
0002				I. VENITURI CURENTE		26.250					
2900				C. VENITURI NEFISCALE		26.250					
3300				C2. VANZARI DE BUNURI SI SERVICII		26.250					
3608				DIVERSE VENITURI		26.250					
50				Alte venituri		26.250					
4100	08			IV. SUBVENTII	25.056.240	25.451.420	876.942	876.942	876.942	876.942	
4408				DONATII DIN STRAINATATE	25.056.240	25.451.420	876.942	876.942	876.942	876.942	
01				Donatii din strainatate	25.056.240	25.451.420	876.942	876.942	876.942	876.942	
				Curente	25.056.240	25.451.420	876.942	876.942	876.942	876.942	
			01								

Conducătorul instituției,

Conducătorul compartimentului  
financiar-contabil

CONTUL DE EXECUTIE A BUGETULUI FONZURILOR EXTERNE  
NERAMBURSABILE - CHELTUIELI LA DATA DE 31.12.2008

Capi- tol	Sub- capi- tol	Pa- ra- graf	Gru- pa / Titlu	Ali- ne- at	Denumire indicator	Credite bugetare		Angajamente bugetare	Angajamente legale	Plati efectuate	Angajamente legale de platit	Cheltuieli efective
						2						
						1	2					
			A	B								
5008					FONDURI EXTERNE NERAMBURSABILE	25.056.240	25.477.670	369.458	369.458	369.458		129.490
5108					AUTORITATI PUBLICE SI ACTIUNI EXTERNE	1.311.940	1.980.740	252.384	252.384	252.384		23.119
01					Autoritati executive si legislative	1.311.940	1.980.740	252.384	252.384	252.384		23.119
6708		03			Autoritati executive	1.311.940	1.980.740	252.384	252.384	252.384		23.119
50					CULTURA, RECREERE SI RELIGIE		26.250	25.227	25.227	25.227		24.560
					Alte servicii in domeniile culturii, recreerii si religiei		26.250	25.227	25.227	25.227		24.560
6808					ASIGURARI SI ASISTENTA SOCIALA	744.300	165.800	81.429	81.429	81.429		71.393
15					Prevenirea excluderii sociale	744.300	165.800	81.429	81.429	81.429		71.393
50		50			Alte cheltuieli in domeniul prevenirii excluderii sociale		165.800	81.429	81.429	81.429		71.393
7008					LOCUINTE, SERVICII SI DEZVOLTARE PUBLICA	744.300	304.880	10.418	10.418	10.418		10.418
50					Alte servicii in domeniile locuintelor, serviciilor si dezvoltarii comunale		304.880	10.418	10.418	10.418		10.418
08					TRANSPORTURI	23.000.000	23.000.000					
03					Transport rutier	23.000.000	23.000.000					
		03			Strazi	23.000.000	23.000.000					
9808					EXCEDENT					507.484	-507.484	

CONSILIUL LOCAL ORADEA CONTUL DE EXECUȚIE AL INSTITUȚIILOR PUBLICE  
CHELTUIELI LA DATA DE 31.12.2008

Anexa 7

Codul CAP. 5008

Pag. 2 - lei-

Capi- tol	Sub- capi- tol	Pa- ra- graf	Gru- pa / Titlu	Ar- ti- col	Ali- ne- at	Denumire indicator	Credite bugetare		Angajamente bugetare	Angajamente legale	Plati efectuate	Angajamente legale de platit	Cheltuieli efective
							initiale	trimestriale definitive					
A						B	1	2	3	4	5	6=4-5	7
5008						FONDURI EXTERNE NERAMBURSABILE	25.056.240	25.477.670	369.458	369.458	369.458		129.490
	01					CHELTUIELI CURENTE	937.940	845.130	134.773	134.773	134.773		129.490
	10					TITLUL I CHELTUIELI DE PERSONAL	200.970	187.900	1.052	1.052	1.052		1.052
	20					TITLUL II BUNURI SI SERVICII	736.970	657.230	133.721	133.721	133.721		128.438
	70					CHELTUIELI DE CAPITAL	24.118.300	24.632.540	234.685	234.685	234.685		
	71					TITLUL X ACTIVE NEFINANCIARE	24.118.300	24.632.540	234.685	234.685	234.685		
	71	01				Active fixe	24.118.300	24.632.540	234.685	234.685	234.685		
	71	01	01			Constructii	470.500						
	71	01	02			Masini, echipamente si mijloace de transport	285.000	285.000					
	71	01	03			Mobilier, aparatura birotica si alte active corporale	362.800	1.035.700	173.801	173.801	173.801		
	71	01	30			Alte active fixe							
						(inclusiv reparatii capitale)	23.000.000	23.311.840	60.884	60.884	60.884		
08						AUTORITATI PUBLICE SI ACTIUNI EXTERNE	1.311.940	1.980.740	252.384	252.384	252.384		23.119
	01					CHELTUIELI CURENTE	676.940	616.050	23.119	23.119	23.119		23.119
	10					TITLUL I CHELTUIELI DE PERSONAL	200.970	171.870					
	10	01				Cheltuieli salariale in bani	157.930	128.830					
	10	01	30			Alte drepturi salariale in bani	157.930	128.830					
	10	03				Contributii	43.040	43.040					
	10	03	01			Contributii de asigurari sociale de stat	30.810	30.810					
	10	03	02			Contributii de asigurari de somaj	1.580	1.580					
	10	03	03			Contributii de asigurari sociale de sanatate	8.670	8.670					
	10	03	04			Contributii de asigurari pentru							



Capi- tol	Sub- capi- tol	Pa- ra- graf	Gru- pa / Titlu	Ar- ti- col	Ali- ne- at	Denumire indicator	Credite bugetare		Angajamente bugetare	Angajamente legale	Plati efectuate	Angajamente legale de platit	Cheltuieli efective
							initiale	trimestriale definitive					
			<b>A</b>			<b>B</b>	<b>1</b>	<b>2</b>	<b>3</b>	<b>4</b>	<b>5</b>	<b>6=4-5</b>	<b>7</b>
						accidente de munca si boli profesionale	640	640					
			10	03	06	Contributii pentru concedii si indemnizatii	1.340	1.340					
			20			TITLUL II BUNURI SI SERVICII	475.970	444.180	23.119	23.119	23.119		23.119
			20	01		Bunuri si servicii	203.970	172.180	23.119	23.119	23.119		23.119
			20	01	01	Furnituri de birou	55.000	55.000					
			20	01	09	Materiale si prestari de servicii cu caracter functional	75.470	75.470					
			20	01	30	Alte bunuri si servicii pentru intretinere si functionare	79.500	41.710	23.119	23.119	23.119		23.119
			20	06		Deplasari, detasari, transferari	65.000	65.000					
			20	06	02	Deplasari in strainatate	65.000	65.000					
			20	11		Carti, publicatii si materiale documentare	15.000	15.000					
			20	30		Alte cheltuieli	192.000	192.000					
			20	30	02	Protocol si reprezentare	45.000	45.000					
			20	30	30	Alte cheltuieli cu bunuri si servicii	147.000	147.000					
			70			CHELTUIELI DE CAPITAL	635.000	1.364.690	229.265	229.265	229.265		229.265
			71			TITLUL X ACTIVE NEFINANCIARE	635.000	1.364.690	229.265	229.265	229.265		229.265
			71	01		Active fixe	635.000	1.364.690	229.265	229.265	229.265		229.265
			71	01	02	Masini, echipamente si mijloace de transport	285.000	285.000					
			71	01	03	Mobilier, aparatura birou si alte active corporale	350.000	1.018.800	168.381	168.381	168.381		168.381
			71	01	30	Alte active fixe (inclusiv reparatii capitale)		60.890	60.884	60.884	60.884		60.884

Capi- tot	Sub- capi- tot	Pa- ra- graf	Gru- pa/ Titlu	Ar- ti- col	Ali- ne- at	Denumire indicator	Credite bugetare		Angajamente bugetare	Angajamente legale	Plati efectuate	Angajamente legale de platit	Cheltuieli efective
							initiale	trimestriale definitive					
A						B	1	2	3	4	5	6=4-5	7
6708						CULTURA, RECREERE SI RELIGIE		26.250	25.227	25.227	25.227		24.560
	01					CHELTUIELI CURENTE		26.250	25.227	25.227	25.227		24.560
	20					TITLUL II BUNURI SI SERVICII		26.250	25.227	25.227	25.227		24.560
	20	30				Alte cheltuieli		26.250	25.227	25.227	25.227		24.560
	20	30	30			Alte cheltuieli cu bunuri si servicii		26.250	25.227	25.227	25.227		24.560
6808						ASIGURARI SI ASISTENTA SOCIALA	744.300	165.800	81.429	81.429	81.429		71.393
	01					CHELTUIELI CURENTE	261.000	160.000	76.009	76.009	76.009		71.393
	20					TITLUL II BUNURI SI SERVICII	261.000	160.000	76.009	76.009	76.009		71.393
	20	01				Bunuri si servicii	42.240	35.680	4.369	4.369	4.369		4.369
	20	01	01			Furnituri de birou	11.640	11.640	2.573	2.573	2.573		2.573
	20	01	02			Materiale pentru curatenie	2.790						
	20	01	03			Incalziti, iluminat si forta motrica	8.840	8.840					
	20	01	04			Apa, canal si salubritate	500	220					
	20	01	08			Posta, telecomunicatii, radio, tv, internet	12.370	9.460	240	240	240		240
	20	01	30			Alte bunuri si servicii pentru intretinere si functionare	6.100	5.520	1.556	1.556	1.556		1.556
	20	03				Hrana	57.360						
	20	03	01			Hrana pentru oameni	57.360						
	20	05				Bunuri de natura obiectelor de inventar	44.000	5.280	4.729	4.729	4.729		
	20	05	03			Lenjerie si accesorii de pat	18.070						
	20	05	30			Alte obiecte de inventar	25.930	5.280	4.729	4.729	4.729		
	20	30				Alte cheltuieli	117.400	119.040	66.911	66.911	66.911		67.024
	20	30	30			Alte cheltuieli cu bunuri si servicii	117.400	119.040	66.911	66.911	66.911		67.024
	70					CHELTUIELI DE CAPITAL	483.300	5.800	5.420	5.420	5.420		
	71					TITLUL X ACTIVE NEFINANCIARE	483.300	5.800	5.420	5.420	5.420		

Capi- tol	Sub- capi- tol	Pa- ra- graf	Cru- pa / Titlu	Ar- ti- col	Ali- ne- at	Denumire indicator	Credite bugetare		Angajamente bugetare	Angajamente legale	Plati efectuate	Angajamente legale de platit	Cheltuieli efective
							initiale	trimestriale definitive					
A						B	I	2	3	4	5	6=4-5	7
						Active fixe	483.300	5.800	5.420	5.420	5.420		
						Constructii	470.500						
						Mobilier, aparatura birouca si alte active corporale	12.800	5.800	5.420	5.420	5.420		
7008						LOCUINTE, SERVICII SI DEZVOLTARE PUBLICA		304.880	10.418	10.418	10.418		10.418
						CHELTUIELI CURENTE		42.830	10.418	10.418	10.418		10.418
						TITLUL I CHELTUIELI DE PERSONAL		16.030	1.052	1.052	1.052		1.052
						Cheltuieli salariale in bani		12.910	1.052	1.052	1.052		1.052
						Indemnizatii platite unor persoane din afara unitatii		11.350					
						Indemnizatii de delegare		1.560	1.052	1.052	1.052		1.052
						Contributii		3.120					
						Contributii de asigurari sociale de stat		2.220					
						Contributii de asigurari de somaj		120					
						Contributii de asigurari sociale de sanatate		630					
						Contributii de asigurari pentru accidente de munca si boli profesionale		50					
						Contributii pentru concedii si indemnizatii		100					
						TITLUL II BUNURI SI SERVICII		26.800	9.366	9.366	9.366		9.366
						Bunuri si servicii		23.840	9.366	9.366	9.366		9.366
						Materiale si prestari de servicii cu caracter functional		1.300					
						Alte bunuri si servicii pentru							

Capi- tol	Sub- capi- tol	Pa- ra- graf	Gru- pa / Titlu	Ar- ti- col	Ali- ne- at	Denumire indicator	Credite bugetare		Angajamente bugetare	Angajamente legale	Plati efectuate	Angajamente legale de platit	Cheltuieli efective
							initiale	trimestriale definitive					
A						B	1	2	3	4	5	6=4-5	7
						intretinere si functionare			9.366	9.366			
			20	05		Bunuri de natura obiectelor de inventar		22.540					9.366
			20	05	30	Alte obiecte de inventar		2.960					
			70			CHELTUIELI DE CAPITAL		262.050					
			71			TITLUL X ACTIVE NEFINANCIARE		262.050					
			71	01		Active fixe		262.050					
			71	01	03	Mobilier, aparatura birou si alte active corporale		11.100					
			71	01	30	Alte active fixe							
						(inclusiv reparatii capitale)		250.950					
8408						TRANSPORTURI		23.000.000					
			70			CHELTUIELI DE CAPITAL		23.000.000					
			71			TITLUL X ACTIVE NEFINANCIARE		23.000.000					
			71	01		Active fixe		23.000.000					
			71	01	30	Alte active fixe							
						(inclusiv reparatii capitale)		23.000.000					
9808						EXCEDENT		23.000.000			507.484		-507.484

Conducatorul institutiei.

Conducatorul compartimentului  
financiar-contabil

Capi- tol	Sub- capi- tol	Pa- ra- graf	Gru- pa / Titlu	Ar- ti- col	Ali- ne- at	Denumire indicator	Prevederi bugetare initiale	Prevederi bugetare trimestriale definitive	Drepturi constatate			Incasari realizate	Stingeri pe alte cai decat incasari	Drepturi constatate de incasat
									Total, din care:	din anii precedenti	din anul curent			
A						B	I	2	3=4+5	4	5	6	7	8=3+6+7
06	10					TOTAL VENITURI-VENITURI	26.697.630	26.500.040	18.296.965		18.296.965	18.291.929		5.036
0002						I. VENITURI CURENTE	16.277.000	16.426.910	8.462.602		8.462.602	8.457.566		5.036
2900						C. VENITURI NEFISCALE	16.277.000	16.426.910	8.462.602		8.462.602	8.457.566		5.036
3000						C1. VENITURI DIN PROPRIETATE	501.130	504.230	425.537		425.537	425.537		
3010	05					VENITURI DIN PROPRIETATE	501.130	504.230	425.537		425.537	425.537		
	09					Venituri din concesiuni si inchirieri	401.130	404.230	414.558		414.558	414.558		
						Venituri din utilizarea pasunilor comunale	100.000	100.000	10.979		10.979	10.979		
3300	10					C2. VANZARI DE BUNURI SI SERVICII	15.775.870	15.923.680	8.037.065		8.037.065	8.032.029		5.036
3310						VENITURI DIN PRESTARI DE SERVICII SI ALTE ACTIVITATI	14.391.470	14.447.280	7.502.704		7.502.704	7.500.704		2.000
3310	05					Taxe si alte venituri in invatant	1.150.130	1.150.130	784.426		784.426	784.426		
	08					Venituri din prestari de servicii	195.000	195.000	55.814		55.814	55.814		
	14					Contributia elevilor si studentilor pentru internate, camine si cantine								
	17					Venituri din organizarea de cursuri de calificare si converste profesionala, specializare si perfectionare	2.591.070	2.591.070	1.874.930		1.874.930	1.874.930		
3310	19					Venituri din serbari si spectacole scolare manifestari culturale, artistice si sportive	122.000	122.000	80.150		80.150	78.150		2.000
3310	50					Alte venituri din prestari de servicii si alte activitati	923.680	964.490	683.961		683.961	683.961		
3710						TRANSFERURI VOLUNTARE, ALTELE DECAT SUBVENTIILE	9.409.590	9.424.590	4.023.423		4.023.423	4.023.423		
3710	01					Donatii si sponsorizari	1.384.400	1.475.400	534.361		534.361	531.325		3.036
							1.384.400	1.475.400	534.361		534.361	531.325		3.036


Capi- tol	Sub- capi- tol	Pa- ra- graf	Gru- pa / Titlu	Ar- ti- col	Ali- ne- at	Denumire indicator	Prevederi bugetare initiale	Prevederi bugetare trimestriale definitive	Drepturi constatate			Incasari realizate	Stingeri pe alte cai decat incasari	Drepturi constatate de incasat
									Total, din care:	din anii precedenti	din anul curent			
			<b>A</b>			<b>B</b>	<b>1</b>	<b>2</b>	<b>3=4+5</b>	<b>4</b>	<b>5</b>	<b>6</b>	<b>7</b>	<b>8=3-6-7</b>
410	10					IV. SUBVENTII	10.420.630	10.073.130	9.834.363		9.834.363	9.834.363		
4310						SUBVENTII DE LA ALTE ADMINISTRATII	10.420.630	10.073.130	9.834.363		9.834.363	9.834.363		
	09					Subventii pentru institutii publice	10.420.630	10.073.130	9.834.363		9.834.363	9.834.363		

Conducatorul institutiei.

*[Signature]*

Conducatorul compartimentului  
financiar-contabil

*[Signature]*



CONTUL DE EXECUȚIE  
A BURETLUI INSTITUȚIILOR PUBLICE FINANȚATE DIN VENITURILE PROPRII  
SI SUBVENȚII (DE SUBORDONARE LOCALĂ) - CHELTUIELI  
LA DATA DE 31.12.2008.

Pag. 1 - lei-

Capi- tol	Sub- capi- tol	Pa- ra- graf	Gru- pa / Titlu	Ali- ne- at	Denumire indicator	Credite bugetare		Angajamente bugetare	Angajamente legale	Plati efectuate	Angajamente legale de platit	Cheltuieli efective
						initiale	trimestriale definitive					
A					B	1	2	3	4	5	6=4-5	7
3010					TOTAL CHELTUIELI DIN VENITURI PROPRII							
5410					SI SUBVENȚII	26.697.630	26.500.040	19.196.361	17.916.008	17.916.008		17.608.439
10					ALTE SERVICII PUBLICE GENERALE	3.249.000	2.765.100	2.655.767	2.655.767	2.655.767		2.656.233
					Servicii publice comunitare de evidenta							
					a persoanelor	3.249.000	2.765.100	2.655.767	2.655.767	2.655.767		2.656.233
6110					ORDINE PUBLICA SI SIGURANTA NATIONALA		700.000	503.684	503.684	503.684		198.274
03					Ordine publica		700.000	503.684	503.684	503.684		198.274
				04	Politia comunitara		700.000	503.684	503.684	503.684		198.274
6510					INVATAMANT	13.364.950	13.692.930	8.240.059	6.959.706	6.959.706		6.617.973
03					Invatamant prescolar si primar	5.880.000	5.903.000	3.316.639	3.227.624	3.227.624		3.253.411
				01	Invatamant prescolar	5.880.000	5.903.000	3.316.639	3.227.624	3.227.624		3.253.411
04					Invatamant secundar	3.596.750	3.901.730	1.631.674	1.283.430	1.283.430		1.174.124
				01	Invatamant secundar inferior	262.810	362.010	255.798	255.798	255.798		195.502
				02	Invatamant secundar superior	3.158.940	3.349.720	1.359.161	1.010.917	1.010.917		951.034
				03	Invatamant profesional	175.000	190.000	16.715	16.715	16.715		27.588
05					Invatamant postliceal	1.132.130	1.132.130	1.007.707	500.210	500.210		464.344
11					Servicii auxiliare pentru educatie	2.756.070	2.756.070	2.284.039	1.948.442	1.948.442		1.726.094
				03	Internate si cantine pentru elevi	2.756.070	2.756.070	2.284.039	1.948.442	1.948.442		1.726.094
6710					CULTURA, RECREERE SI RELIGIE	9.418.680	8.677.010	7.531.283	7.531.283	7.531.283		7.815.679
03					Servicii culturale	1.468.680	1.484.990	1.424.473	1.424.473	1.424.473		1.415.477
				06	Case de cultura	1.468.680	1.484.990	1.424.473	1.424.473	1.424.473		1.415.477
05					Servicii recreative si sportive	7.950.000	7.192.020	6.106.810	6.106.810	6.106.810		6.400.202
				01	Sport	7.950.000	7.192.020	6.106.810	6.106.810	6.106.810		6.400.202
8310					AGRICULTURA, SILVICULTURA, SI VANATOARE	100.000	100.000	10.600	10.600	10.600		10.600
03					Agricultura	100.000	100.000	10.600	10.600	10.600		10.600

Capi- tol	Sub- capi- tol	Pa- ra- graf	Gru- pa / Titlu	Ar- ti- col	Al- ne- at	Denumire indicator	Credite bugetare		Angajamente bugetare	Angajamente legale	Plati efectuate	Angajamente legale de platit	Cheltuieli efective
							1 initiale	2 trimestriale definitive					
			A			B		3	4	5	6=4-5	7	
8310		30				Alte cheltuieli in domeniul agriculturii	100.000	100.000	10.600	10.600	10.600		10.600
8710						ALTE ACTIUNI ECONOMICE	565.000	565.000	254.968	254.968	254.968		309.680
9810		50				Alte actiuni economice	565.000	565.000	254.968	254.968	254.968		309.680
						EXCEDENT				379.921		-379.921	



LA DATA DE 31.12.2008

Anexa 7.

Pag. 3 - lei-

Capi- tol	Sub- capi- tol	Pa- ra- graf	Gru- pa / Titlu	Ar- ti- col	Ali- ne- at	Denumire indicator	Credite bugetare		Angajamente bugetare	Angajamente legale	Plati efectuate	Angajamente legale de platit	Cheltuieli efective
							initiale	trimestriale definitive					
A						B	I	2	3	4	5	6=4-5	7
5010						TOTAL CHELTUIELI DIN VENITURI PROPRII							
			01			SI SUBVENTII	26.697.630	26.500.040	19.196.361	17.916.008	17.916.008		17.608.439
			10			CHELTUIELI CURENTE	25.863.630	25.699.940	18.572.585	17.452.232	17.452.232		17.260.991
			20			TITLUL I CHELTUIELI DE PERSONAL	3.828.830	3.582.810	3.000.841	2.739.172	2.739.172		2.874.003
			70			TITLUL II BUNURI SI SERVICII	22.034.800	22.117.130	15.571.744	14.713.060	14.713.060		14.386.988
			71			CHELTUIELI DE CAPITAL	834.000	800.100	623.776	463.776	463.776		347.448
			71	01		TITLUL X ACTIVE NEFINANCIARE	834.000	800.100	623.776	463.776	463.776		347.448
			71	01	02	Active fixe	834.000	800.100	623.776	463.776	463.776		347.448
			71	01	02	Masini, echipamente si mijloace de transport	173.000	260.000	208.923	208.923	208.923		53.523
			71	01	03	Mobilier, aparatura birou si alte active corporale	203.500	198.100	87.355	87.355	87.355		137.086
			71	01	30	Alte active fixe	457.500	342.000	327.498	167.498	167.498		156.839
						(inclusiv reparatii capitale)	3.249.000	2.765.100	2.655.767	2.655.767	2.655.767		2.656.233
						ALTE SERVICII PUBLICE GENERALE	2.909.000	2.549.000	2.446.260	2.446.260	2.446.260		2.417.881
			01			CHELTUIELI CURENTE	1.745.900	1.432.000	1.402.264	1.402.264	1.402.264		1.417.939
			10			TITLUL I CHELTUIELI DE PERSONAL	1.389.740	1.158.000	1.139.673	1.139.673	1.139.673		1.134.834
			10	01		Cheltuieli salariale in bani	610.700	546.500	540.313	540.313	540.313		514.559
			10	01	01	Salarii de baza	26.500	21.250	21.199	21.199	21.199		21.199
			10	01	02	Salarii de merit	36.000	30.300	30.098	30.098	30.098		30.098
			10	01	03	Indemnizatie de conducere	113.000	81.100	81.084	81.084	81.084		81.084
			10	01	04	Spor de vechime	56.320	39.600	39.554	39.554	39.554		39.554
			10	01	06	Alte sporuri	24.000	31.000	30.088	30.088	30.088		30.088
			10	01	07	Ore suplimentare	125.000	81.000	80.975	80.975	80.975		80.975
			10	01	08	Fond de premii	65.000	50.400	48.147	48.147	48.147		48.147
			10	01	09	Prima de vacanta							

Capi- tol	Pa- ra- graf	Gru- pa / Titlu	Ar- ti- col	Ali- ne- at	Denumire indicator	Credite bugetare		Angajamente bugetare	Angajamente legale	Plati efectuate	Angajamente legale de platit	Cheltuieli efective
						initiale	trimestriale definitive					
A					B	1	2	3	4	5	6=4-5	7
	10	01	12		Indemnizatii platite unor persoane din afara unitatii	240.220	188.500	183.739	183.739	183.739	183.739	184.739
	10	01	13		Indemnizatii de delegare	15.000	5.000	1.126	1.126	1.126	1.126	1.156
	10	01	30		Alte drepturi salariale in bani	78.000	83.350	83.350	83.350	83.350	83.350	103.235
	10	03			Contributii	356.160	274.000	262.591	262.591	262.591	262.591	283.105
	10	03	01		Contributii de asigurari sociale de stat	244.620	196.000	187.624	187.624	187.624	187.624	206.143
	10	03	02		Contributii de asigurari de somaj	12.550	11.000	10.017	10.017	10.017	10.017	9.935
	10	03	03		Contributii de asigurari sociale de sanatate	83.300	62.000	61.138	61.138	61.138	61.138	66.080
	10	03	04		Contributii de asigurari pentru accidente de munca si boli profesionale	5.020	4.000	3.793	3.793	3.793	3.793	4.195
	10	03	06		Contributii pentru concedii si indemnizatii	9.670						-3.248
	10	03	07		Contributii la Fondul de garantare a creantelor salariale	1.000	1.000	19	19	19	19	
	20				TITLUL II BUNURI SI SERVICII	1.163.100	1.117.000	1.043.996	1.043.996	1.043.996	1.043.996	999.942
	20	01			Bunuri si servicii	359.800	368.800	357.068	357.068	357.068	357.068	368.755
	20	01	01		Furnituri de birou	50.000	54.000	53.863	53.863	53.863	53.863	58.082
	20	01	02		Materiale pentru curatenie	12.000	10.000	9.793	9.793	9.793	9.793	9.292
	20	01	03		Incalzit, iluminat si forta motrica	35.000	34.000	29.111	29.111	29.111	29.111	29.111
	20	01	04		Apa, canal si salubritate	6.000	3.000	1.784	1.784	1.784	1.784	1.784
	20	01	08		Posta, telecomunicatii, radio, tv, internet	70.000	70.000	66.187	66.187	66.187	66.187	65.118
	20	01	09		Materiale si prestari de servicii cu caracter functional	19.300	19.300	19.081	19.081	19.081	19.081	19.049

Capi- tol	Sub- capi- tol	Pa- ra- graf	Gru- pa / Titlu	Ar- ti- col	Ali- ne- at	Denumire indicator	Credite bugetare		Angajamente bugetare	Angajamente legale	Plati efectuate	Angajamente legale de platit	Cheltuieli efective
							initiale	trimestriale definitive					
A						B	1	2	3	4	5	6=4-5	7
			20	01	30	Alte bunuri si servicii pentru intretinere si functionare	167.500	178.500	177.249	177.249	177.249		186.319
			20	02		Reparatii curente	15.000	15.000	12.000	12.000	12.000		12.000
			20	05		Bunuri de natura obiectelor de inventar	50.000	48.100	46.477	46.477	46.477		46.477
			20	05	30	Alte obiecte de inventar	50.000	48.100	46.477	46.477	46.477		46.477
			20	06		Deplasari, detasari, transferari	30.000	15.000	11.789	11.789	11.789		11.687
			20	06	01	Deplasari interne, detasari, transferari	30.000	15.000	11.789	11.789	11.789		11.687
			20	11		Carti, publicatii si materiale documentare	8.300	8.300	5.832	5.832	5.832		5.777
			20	13		Pregatire profesionala	60.000	52.000	50.698	50.698	50.698		50.698
			20	14		Protectia muncii	6.000	6.000	1.829	1.829	1.829		201
			20	27		Tichete cadou	46.800						
			20	30		Alte cheltuieli	587.200	603.800	558.303	558.303	558.303		550.824
			20	30	30	Alte cheltuieli cu bunuri si servicii	587.200	603.800	558.303	558.303	558.303		550.824
			70			CHELTUIELI DE CAPITAL	340.000	216.100	209.507	209.507	209.507		238.352
			71			TITLUL X ACTIVE NEFINANCIARE	340.000	216.100	209.507	209.507	209.507		238.352
			71	01		Active fixe	340.000	216.100	209.507	209.507	209.507		238.352
			71	01	02	Masini, echipamente si mijloace de transport	40.000	40.000	39.999	39.999	39.999		18.074
			71	01	03	Mobilier, aparatura birotica si alte active corporale	44.500	36.100	30.377	30.377	30.377		95.377
			71	01	30	Alte active fixe							
						(inclusiv reparatii capitale)	255.500	140.000	139.131	139.131	139.131		124.901
						ORDINE PUBLICA SI SIGURANTA NATIONALA							
			01			CHELTUIELI CURENTE		700.000	503.684	503.684	503.684		198.274
			10			TITLUL I CHELTUIELI DE PERSONAL		508.000	320.399	320.399	320.399		198.274
								167.500	20.055	20.055	20.055		113.573

Capi- tol	Sub- capi- tol	Pa- ra- graf	Gru- pa / Titlu	Ar- ti- col	Ali- ne- at	Denumire indicator	Credite bugetare		Angajamente bugetare	Angajamente legale	Plati efectuate	Angajamente legale de platit	Cheltuieli efective
							1 initiale	2 trimestriale definitive					
			A			B		3	4	5	6=4-5	7	
			10	01		Cheltuieli salariale in bani		15.783	15.783	15.783			84.361
			10	01	01	Salarii de baza	131.400	10.638	10.638	10.638			60.838
			10	01	02	Salarii de merit	3.650	61	61	61			565
			10	01	03	Indemnizatie de conducere	5.440	1.138	1.138	1.138			3.695
			10	01	04	Spor de vechime	11.460	1.814	1.814	1.814			8.752
			10	01	06	Alte sporuri	32.660						
			10	01	07	Ore suplimentare	1.670	1.302	1.302	1.302			1.364
			10	01	12	Indemnizatii platite unor persoane din afara unitatii	6.000						
			10	01	13	Indemnizatii de delegare	1.210	52	52	52			52
			10	01	30	Alte drepturi salariale in bani	2.000	778	778	778			9.095
			10	03		Contributii	36.100	4.272	4.272	4.272			29.212
			10	03	01	Contributii de asigurari sociale de stat	25.390	3.068	3.068	3.068			20.897
			10	03	02	Contributii de asigurari de somaj	1.310	93	93	93			503
			10	03	03	Contributii de asigurari sociale de sanatate	7.160	865	865	865			6.016
			10	03	04	Contributii de asigurari pentru accidente de munca si boli profesionale	1.130	112	112	112			820
			10	03	06	Contributii pentru concedii si indemnizatii	1.110	134	134	134			976
			20			TITLUL II BUNURI SI SERVICII	340.500	300.344	300.344	300.344			84.701
			20	01		Bunuri si servicii	41.000	30.315	30.315	30.315			3.883
			20	01	01	Furnituri de birou	15.000	13.090	13.090	13.090			1.293
			20	01	02	Materiale pentru curatenie	1.000	938	938	938			
			20	01	05	Carburanti si lubrifianti	3.000						

Capi- tol	Sub- capi- tol	Pa- ra- graf	Gru- pa / Tidu col	Ali- ne- at	Denumire indicator	Credite bugetare		Angajamente bugetare	Angajamente legale	Plati efectuate	Angajamente legale de platit	Cheltuieli efective
						initiale	trimestriale definitive					
A					B	1	2	3	4	5	6=4-5	7
	20	01	09		Materiale si prestari de servicii cu caracter functional		12.000	11.759	11.759	11.759		20
	20	01	30		Alte bunuri si servicii pentru intretinere si functionare		10.000	4.528	4.528	4.528		2.570
	20	02			Reparatii curente		10.000	7.933	7.933	7.933		7.933
	20	05			Bunuri de natura obiectelor de inventar		221.320	211.261	211.261	211.261		7.933
	20	05	01		Uniforme si echipament		46.400	42.441	42.441	42.441		7.933
	20	05	30		Alte obiecte de inventar		174.920	168.820	168.820	168.820		7.933
	20	06			Deplasari, detasari, transferari		600	480	480	480		480
	20	06	01		Deplasari interne, detasari, transferari		600	480	480	480		480
	20	11			Cari, publicatii si materiale documentare		5.000	4.719	4.719	4.719		480
	20	13			Pregatire profesionala		40.000	37.935	37.935	37.935		480
	20	14			Protectia muncii		5.000	3.701	3.701	3.701		37.935
	20	30			Alte cheltuieli		17.580	4.000	4.000	4.000		3.701
	20	30	30		Alte cheltuieli cu bunuri si servicii		17.580	4.000	4.000	4.000		4.000
	70				CHELTUIELI DE CAPITAL		192.000	183.285	183.285	183.285		183.285
	71				TITLUL X ACTIVE NEFINANCIARE		192.000	183.285	183.285	183.285		183.285
	71	01			Active fixe		192.000	183.285	183.285	183.285		183.285
	71	01	02		Masini, echipamente si mijloace de transport		134.000	130.307	130.307	130.307		130.307
	71	01	03		Mobilier, aparatura birotica si alte active corporale		58.000	52.978	52.978	52.978		52.978
6510					INVATAMANT	13.364.950	13.692.930	8.240.059	6.959.706	6.959.706		6.617.973
	01				CHELTUIELI CURENTE	13.015.950	13.339.930	8.044.641	6.924.288	6.924.288		6.581.247
	10				TITLUL I CHELTUIELI DE PERSONAL	1.229.730	1.232.830	953.949	692.280	692.280		686.866

Capi- tol	Sub- pa- ra- graf	Gra- pa / Titlu	Ar- ti- col	Ali- ne- at	Denumire indicator	Credite bugetare		Angajamente bugetare	Angajamente legale	Plati efectuate	Angajamente legale de platit	Crestutieli efective
						1 initiale	2 trimestriale definitive					
					<b>B</b>	<b>1</b>	<b>2</b>	<b>3</b>	<b>4</b>	<b>5</b>	<b>6=4-5</b>	<b>7</b>
						948.150	950.650	739.633	545.383	545.383		541.281
	10	01			Cheltuieli salariale in bani	295.920	286.710	213.986	196.496	196.496		197.016
	10	01	01		Salarii de baza	2.100	2.100	1.506	1.506	1.506		2.040
	10	01	02		Salarii de merit	6.000	6.000	4.388	4.388	4.388		3.973
	10	01	03		Indemnizatie de conducere	39.600	40.760	30.315	22.549	22.549		22.386
	10	01	04		Spor de vechime	4.800	4.300	680	680	680		607
	10	01	05		Sporuri pentru conditii de munca		500	170	170	170		290
	10	01	06		Alte sporuri	36.200	36.200	16.967	10.267	10.267		10.267
	10	01	07		Ore suplimentare	44.310	46.130	18.688	13.375	13.375		11.982
	10	01	08		Fond de premii	180.000	180.000	150.000	30.312	30.312		26.684
	10	01	10		Fond pentru posturi ocupate prin cumul	218.300	229.450	196.123	163.476	163.476		163.355
	10	01	11		Fond aferent platii cu ora							
	10	01	12		Indemnizatii platite unor persoane din afara unitatii	68.000	74.320	73.644	73.644	73.644		74.267
	10	01	30		Alte drepturi salariale in bani	52.920	44.180	33.166	28.520	28.520		28.414
	10	03			Contributii	281.580	282.180	214.316	146.897	146.897		145.585
	10	03	01		Contributii de asigurari sociale de stat	175.370	176.780	143.328	105.312	105.312		104.168
	10	03	02		Contributii de asigurari de somaj	19.250	18.970	9.632	4.534	4.534		4.248
	10	03	03		Contributii de asigurari sociale de sanatate	57.240	57.300	44.744	30.219	30.219		29.784
	10	03	04		Contributii de asigurari pentru accidente de munca si boli profesionale	12.610	12.640	7.788	3.058	3.058		2.876
	10	03	06		Contributii pentru concedii si indemnizatii	16.810	16.190	8.824	3.774	3.774		4.509
	10	03	07		Contributii la Fondul de garantare a creantelor salariale	300	300					

Capi- tol	Sub- capi- tol	Pa- ra- graf	Gru- pa / Titlu	Ar- ti- col	Ali- ne- at	Denumire indicator	Credite bugetare		Angajamente bugetare	Angajamente legale	Plati efectuate	Angajamente legale de platit	Cheltuieli efective
							initiate	trimestriale definitive					
A						B	1	2	3	4	5	6=4-5	7
			20			TITLUL II BUNURI SI SERVICII	11.786.220	12.107.100	7.090.692	6.232.008	6.232.008		5.894.381
			20	01		Bunuri si servicii	1.465.120	1.463.460	1.066.466	757.354	757.354		731.059
			20	01	01	Furnituri de birou	71.000	70.390	44.856	10.485	10.485		12.079
			20	01	02	Materiale pentru curatenie	135.500	134.260	81.537	13.542	13.542		12.665
			20	01	03	Incalzit, iluminat si forta motrica	12.000	4.820	2.841	2.841	2.841		2.841
			20	01	04	Apa, canal si salubritate	4.000	4.000					
			20	01	08	Posta, telecomunicatii, radio, tv, internet	49.000	47.000	27.306	9.285	9.285		9.157
			20	01	09	Materiale si prestari de servicii cu caracter functional	110.600	112.600	81.105	21.104	21.104		22.088
			20	01	30	Alte bunuri si servicii pentru intretinere si functionare	1.083.020	1.090.390	828.821	700.097	700.097		672.229
			20	03		Hrana	7.684.130	7.689.130	4.928.820	4.779.167	4.779.167		4.761.501
			20	03	01	Hrana pentru oameni	7.684.130	7.689.130	4.928.820	4.779.167	4.779.167		4.761.501
			20	04		Medicamente si materiale sanitare	6.000	5.000	4.000	238	238		238
			20	04	01	Medicamente	4.000	4.000	4.000	238	238		238
			20	04	02	Materiale sanitare	2.000	1.000					
			20	05		Bunuri de natura obiectelor de inventar	2.166.000	2.172.160	471.467	187.822	187.822		2.080
			20	05	03	Lenjerie si accesorii de pat	15.000	15.000	6.126	6.126	6.126		2.080
			20	05	30	Alte obiecte de inventar	2.151.000	2.157.160	465.341	181.696	181.696		2.599
			20	06		Deplasari, detasari, transferari	15.000	15.000	10.299	2.600	2.600		2.599
			20	06	01	Deplasari interne, detasari, transferari	15.000	15.000	10.299	2.600	2.600		2.599
			20	11		Carti, publicatii si materiale documentare	22.500	22.900	21.936	2.541	2.541		
			20	13		Pregatire profesionala	3.000	3.000	1.000	235	235		
			20	14		Protectia muncii	10.000	10.000	10.000				235

Capi- tol	Sub- capi- tol	Pa- ra- graf	Ar- ti- col	Ali- ne- at	Denumire indicator	Credite bugetare		Angajamente bugetare	Angajamente legale	Plati efectuate	Angajamente legale de platit	Cheltuieli efective
						initiale	trimestriale definitive					
A					B	1	2	3	4	5	6=4-5	7
	20	30			Alte cheltuieli	414.470	726.450	576.704	502.051	502.051	502.051	396.669
	20	30	02		Protocol si reprezentare	37.000	37.000	6.000				
	20	30	30		Alte cheltuieli cu bunuri si servicii	377.470	689.450	570.704	502.051	502.051	502.051	396.669
	70				CHELTUIELI DE CAPITAL	349.000	353.000	195.418	35.418	35.418	35.418	36.726
	71				TITLUL X ACTIVE NEFINANCIARE	349.000	353.000	195.418	35.418	35.418	35.418	36.726
	71	01			Active fixe	349.000	353.000	195.418	35.418	35.418	35.418	36.726
	71	01	02		Masini, echipamente si mijloace de transport	70.000	70.000	24.874	24.874	24.874	24.874	5.829
	71	01	03		Mobilier, aparatura birotica si alte active corporale	100.000	104.000	4.000	4.000	4.000	4.000	25.291
	71	01	30		Alte active fixe	179.000	179.000	166.544	6.544	6.544	6.544	5.606
					(inclusiv reparatii capitale)	9.418.680	8.677.010	7.531.283	7.531.283	7.531.283	7.531.283	7.815.679
6710					CULTURA, RECREERE SI RELIGIE	9.273.680	8.638.010	7.495.717	7.495.717	7.495.717	7.495.717	7.743.309
	01				CHELTUIELI CURENTE	688.200	585.480	569.198	569.198	569.198	569.198	593.735
	10				TITLUL I CHELTUIELI DE PERSONAL	533.200	446.020	438.919	438.919	438.919	438.919	451.687
	10	01			Cheltuieli salariale in bani	344.000	269.240	269.236	269.236	269.236	269.236	273.543
	10	01	01		Salarii de baza	6.600	5.020	5.010	5.010	5.010	5.010	5.197
	10	01	02		Salarii de merit	29.000	20.740	20.729	20.729	20.729	20.729	16.997
	10	01	03		Indemnizatie de conducere	62.000	51.210	51.210	51.210	51.210	51.210	48.185
	10	01	04		Spor de vechime	13.600	11.460	11.451	11.451	11.451	11.451	11.276
	10	01	06		Alte sporuri	6.000						
	10	01	07		Ore suplimentare	35.000	29.730	29.723	29.723	29.723	29.723	27.844
	10	01	08		Fond de premii							
	10	01	12		Indemnizatii platite unor persoane din afara unitatii	7.000						
	10	01	13		Indemnizatii de delegare		32.320	25.838	25.838	25.838	25.838	25.838
							2.300	2.293	2.293	2.293	2.293	2.299



Capi- tol	Sub- capi- tol	Pa- ra- graf	Gru- pa / Titlu	Ar- ti- col	Ali- ne- at	Denumire indicator	Credite bugetare		Angajamente bugetare	Angajamente legale	Plati efectuate	Angajamente legale de platit	Cheltuieli efective
							initiale	trimestriale definitive					
			<b>A</b>			<b>B</b>	<b>1</b>	<b>2</b>	<b>3</b>	<b>4</b>	<b>5</b>	<b>6=4-5</b>	<b>7</b>
	10	01	30			Alte drepturi salariale in bani	30.000	24.000	23.429	23.429	23.429		40.508
	10	03				Contributii	155.000	139.460	130.279	130.279	130.279		142.048
	10	03	01			Contributii de asigurari sociale de stat	106.500	94.330	87.912	87.912	87.912		100.971
	10	03	02			Contributii de asigurari de somaj	7.000	6.030	5.692	5.692	5.692		5.354
	10	03	03			Contributii de asigurari sociale de sanatate	32.000	25.700	23.881	23.881	23.881		28.537
	10	03	04			Contributii de asigurari pentru accidente de munca si boli profesionale	3.500	3.310	2.996	2.996	2.996		2.891
	10	03	06			Contributii pentru concedii si indemnizatii	5.000	10.040	9.752	9.752	9.752		4.295
	10	03	07			Contributii la Fondul de garantare a creantelor salariale	1.000	50	46	46	46		
	20					<b>TITLUL II BUNURI SI SERVICII</b>							
	20	01				Bunuri si servicii	8.585.480	8.052.530	6.926.519	6.926.519	6.926.519		7.149.574
	20	01	01			Furnituri de birou	7.387.600	6.739.750	5.676.910	5.676.910	5.676.910		5.911.557
	20	01	02			Materiale pentru curatenie	8.000	7.000	6.929	6.929	6.929		4.064
	20	01	03			Incalzit, iluminat si forta motrica	3.500	3.000	3.000	3.000	3.000		1.075
	20	01	04			Apa, canal si salubritate	50.680	49.880	49.839	49.839	49.839		26.245
	20	01	08			Posta, telecomunicatii, radio, tv, internet	7.000	3.360	3.354	3.354	3.354		3.354
	20	01	09			Materiale si prestari de servicii cu caracter functional	59.000	49.530	49.527	49.527	49.527		58.806
	20	01	30			Alte bunuri si servicii pentru intretinere si functionare	6.839.420	6.344.130	5.281.552	5.281.552	5.281.552		5.453.182
	20	02				Reparatii curente	420.000	282.850	282.709	282.709	282.709		364.831
							50.000	50.000	50.000	50.000	50.000		36.573

Capi- tol	Sub- capi- tol	Pa- ra- graf	Gru- pa / Titlu	Ar- ti- col	Ali- ne- at	Denumire indicator	Credite bugetare		Angajamente bugetare	Angajamente legale	Plati efectuate	Angajamente legale de platit	Cheltuieli efective
							1 initiale	2 trimestriale definitive					
			<b>A</b>			<b>B</b>	<b>1</b>	<b>2</b>	<b>3</b>	<b>4</b>	<b>5</b>	<b>6=4-5</b>	<b>7</b>
			20	05		Bunuri de natura obiectelor de inventar	30.000	17.310	3.249	3.249	3.249		11.404
			20	05	30	Alte obiecte de inventar	30.000	17.310	3.249	3.249	3.249		11.404
			20	06		Deplasari, detasari, transferari	24.000	17.050	13.047	13.047	13.047		13.047
			20	06	01	Deplasari interne, detasari, transferari	19.000	14.650	10.650	10.650	10.650		10.650
			20	06	02	Deplasari in strainatate	5.000	2.400	2.397	2.397	2.397		2.397
			20	11		Carti, publicatii si materiale documentare	500						
			20	13		Pregatire profesionala	1.500	1.200	1.200	1.200	1.200		1.200
			20	27		Tichete cadou	23.880	13.860	4.046	4.046	4.046		4.046
			20	30		Alte cheltuieli	1.068.000	1.213.360	1.178.067	1.178.067	1.178.067		1.171.747
			20	30	30	Alte cheltuieli cu bunuri si servicii	1.068.000	1.213.360	1.178.067	1.178.067	1.178.067		1.171.747
			70			CHELTUIELI DE CAPITAL	145.000	39.000	35.566	35.566	35.566		72.370
			71			TITLUL X ACTIVE NEFINANCIARE	145.000	39.000	35.566	35.566	35.566		72.370
			71	01		Active fixe	145.000	39.000	35.566	35.566	35.566		72.370
			71	01	02	Masini, echipamente si mijloace de transport	63.000	16.000	13.743	13.743	13.743		29.620
			71	01	03	Mobilier, aparatura birotica si alte active corporale	59.000						16.418
			71	01	30	Alte active fixe (inclusiv reparatii capitale)	23.000	23.000	21.823	21.823	21.823		26.332
8310						AGRICULTURA, SILVICULTURA, SI VANATOARE	100.000	100.000	10.600	10.600	10.600		10.600
			01			CHELTUIELI CURENTE	100.000	100.000	10.600	10.600	10.600		10.600
			20			TITLUL II BUNURI SI SERVICII	100.000	100.000	10.600	10.600	10.600		10.600
			20	01		Bunuri si servicii	100.000	100.000	10.600	10.600	10.600		10.600
			20	01	30	Alte bunuri si servicii pentru	100.000	100.000	10.600	10.600	10.600		10.600



Capi- tol	Sub- capi- tol	Pa- ra- graf	Gru- pa / Titlu	Ar- ti- col	Ali- ne- at	Denumire indicator	Credite bugetare		Angajamente bugetare	Angajamente legale	Plati efectuate	Angajamente legale de platit	Cheltuieli efective
							initiale	trimestriale definitive					
A						B	1	2	3	4	5	6=4-5	7
			20 01 02			Materiala pentru curatenie	5.000	5.000	3.093	3.093	3.093		3.093
			20 01 03			Incalzit, iluminat si forta motrica	15.000	15.000					
			20 01 04			Apa, canal si salubritate	3.000	3.000					
			20 01 08			Posta, telecomunicatii, radio, tv, internet	3.000	3.000	3.000	3.000	3.000		5.605
			20 01 09			Materiala si prestari de servicii cu caracter functional	5.000	5.000	2.881	2.881	2.881		2.881
			20 02			Reparatii curente	2.000	2.000	128	128	128		128
			20 03			Hrana	300.000	300.000	156.545	156.545	156.545		156.545
			20 03 01			Hrana pentru oameni	300.000	300.000	156.545	156.545	156.545		156.545
			20 04			Medicamente si materiale sanitare	1.000	1.000	12	12	12		12
			20 04 01			Medicamente	500	500	12	12	12		12
			20 04 02			Materiala sanitare	500	500					
			20 05			Bunuri de natura obiectelor de inventar	10.000	10.000	7.989	7.989	7.989		7.989
			20 05 30			Alte obiecte de inventar	10.000	10.000	7.989	7.989	7.989		7.989
			20 11			Carti, publicatii si materiale documentare	3.000	3.000	710	710	710		710
			20 13			Pregatire profesionala	5.000	5.000	735	735	735		735
			20 14			Protectia muncii	1.000	1.000					
			20 27			Tichete cadou	14.000	14.000					
			20 30			Alte cheltuieli	31.000	31.000	22.500	22.500	22.500		67.644
			20 30 30			Alte cheltuieli cu bunuri si servicii	31.000	31.000	22.500	22.500	22.500		67.644
						EXCEDENT					379.921	-379.921	

9810

Conducatorul institutiei,


Conducatorul compartimentului  
financiar-contabil

CONTUL DE EXECUȚIE A VENITURILOR ȘI CHELTUIELILOR EVIDENȚIATE  
ÎN AFARA BUGETULUI LOCAL - VENITURI

Pag. 1 - lei-

Capi- tol	Sub- capi- tol	Pa- ra- graf	Gru- pa / Titlu	Ar- ti- col	Ali- ne- at	Denumire indicator	Prevederi bugetare initiale	Prevederi bugetare trimestriale definitive	Drepturi constatate		Incasari realizate	Stingeri pe alte cai decat incasari	Drepturi constatate de incasat		
									Total, din care:	din anul precedent					
							1	2	3=4+5	4	5	6	7	8=3-6-7	
A															
0001	11					B									
						TOTAL VENITURI-ÎN AFARA BUGETULUI	27.897.010	29.564.010	9.640.573		9.640.573		9.640.573		
0002						I. VENITURI CURENTE	27.897.010	29.564.010	9.640.573		9.640.573		9.640.573		
2900						C. VENITURI NEFISCALE	27.897.010	29.564.010	9.640.573		9.640.573		9.640.573		
3300						C2. VANZARI DE BUNURI SI SERVICII	27.897.010	29.564.010	9.640.573		9.640.573		9.640.573		
3611						DIVERSE VENITURI	27.897.010	29.564.010	9.640.573		9.640.573		9.640.573		
06						Taxe speciale	2.500.000	3.300.000	1.315.449		1.315.449		1.315.449		
08						Depozite speciale pentru constructii de locuinte		32.500	32.500		32.500		32.500		
3611	10					Fond de rulment	24.000.000	24.256.000	8.292.624		8.292.624		8.292.624		
	50					Alte venituri	1.397.010	1.975.510							

Conducatorul institutiei.

Conducatorul compartimentului  
financiar-contabil



Capi- tol	Sub- capi- tol	Pa- ra- graf	A	Denumire indicator	Credite bugetare		Angajamente bugetare	Angajamente legale	Plati efectuate	Angajamente legale de platit	Cheltuieli efective
					1	2					
				B			3	4	5	6=4-5	7
				excluderii sociale		578.500					
7011				LOCUINTE, SERVICII SI DEZVOLTARE PUBLICA	2.000.000	1.232.500	1.232.500	1.232.500	1.232.500		2.010.937
	03			Locuinte		32.500	32.500	32.500	32.500		32.500
	06	01		Dezvoltarea sistemului de locuinte		32.500	32.500	32.500	32.500		32.500
	50			Iluminat public si electrificari rurale	2.000.000	1.200.000	1.200.000	1.200.000	1.200.000		1.921.909
				Alte servicii in domeniile locuintelor, serviciilor si dezvoltarii comunitate							
8411				TRANSPORTURI	20.190.000	20.466.490	20.195.503	20.195.503	20.195.503		56.528
	03			Transport rutier	20.190.000	20.466.490	20.195.503	20.195.503	20.195.503		6.587.040
		03		Strazi	20.190.000	20.466.490	20.195.503	20.195.503	20.195.503		6.587.040
9811				EXCEDENT					-17.637.208	17.637.208	

CONTUL DE EXECUTIE AL INSTITUTIIONA PUBLICE  
CHELTUIELI LA DATA DE 31.12.2008

Capi- tol	Sub- capi- tol	Pa- ra- graf	Gru- pa / Titlu	Ar- ti- col	Ali- ne- at	Denumire indicator	Credite bugetare		Angajamente bugetare	Angajamente legale	Plati efectuate	Angajamente legale de platit	Cheltuieli efective
							initiale	trimestriale definitive					
A						B	1	2	3	4	5	6=4-5	7
5011			01			CHELTUIELI IN AFARA BUGETULUI LOCAL	27.897.010	29.564.010	27.277.781	27.277.781	27.277.781		10.722.530
			20			CHELTUIELI CURENTE	2.500.000	3.432.500	3.332.500	3.332.500	3.332.500		3.471.145
			70			TITLUL II BUNURI SI SERVICII	2.500.000	3.432.500	3.332.500	3.332.500	3.332.500		3.471.145
			71			CHELTUIELI DE CAPITAL	25.397.010	26.131.510	23.945.281	23.945.281	23.945.281		7.251.385
			71	01		TITLUL X ACTIVE NEFINANCIARE	25.397.010	26.131.510	23.945.281	23.945.281	23.945.281		7.251.385
			71	01	01	Active fixe	25.397.010	25.092.360	22.906.160	22.906.160	22.906.160		7.251.385
			71	01	01	Constructii		476.180	5.658	5.658	5.658		7.251.385
			71	01	03	Mobilier, aparatura birotica si alte active corporale	3.020.000	3.108.000	3.090.645	3.090.645	3.090.645		7.251.385
			71	01	30	Alte active fixe							
			71	03		(inclusiv reparatii capitale)	22.377.010	21.508.180	19.809.857	19.809.857	19.809.857		7.251.385
			71	03		Reparatii capitale aferente activelor fixe							
5111						AUTORITATI PUBLICE SI ACTIUNI EXTERNE	4.310.000	1.039.150	1.039.121	1.039.121	1.039.121		
			70			CHELTUIELI DE CAPITAL	4.310.000	4.090.000	4.051.076	4.051.076	4.051.076		
			71			TITLUL X ACTIVE NEFINANCIARE	4.310.000	4.090.000	4.051.076	4.051.076	4.051.076		
			71	01		Active fixe	4.310.000	4.090.000	4.051.076	4.051.076	4.051.076		
			71	01	03	Mobilier, aparatura birotica si alte active corporale	3.020.000	3.109.000	3.090.645	3.090.645	3.090.645		
			71	01	30	Alte active fixe							
			71	01		(inclusiv reparatii capitale)	1.290.000	990.000	960.431	960.431	960.431		
			70			INVATAMANT		1.277.340	1.277.289	1.277.289	1.277.289		
			71			CHELTUIELI DE CAPITAL		1.277.340	1.277.289	1.277.289	1.277.289		
			71			TITLUL X ACTIVE NEFINANCIARE		1.277.340	1.277.289	1.277.289	1.277.289		
			71	01		Active fixe		238.190	238.168	238.168	238.168		
			71	01	01	Constructii		5.680	5.658	5.658	5.658		



Capi- tol	Sub- capi- tol	Pa- ra- graf	Gru- pa / Titlu	Ar- ti- col	Ali- ne- at	Denumire indicator	Credite bugetare		Angajamente bugetare	Angajamente legale	Plati efectuate	Angajamente legale de platit	Cheltuieli efective
							initiale	trimestriale definitive					
A						B	1	2	3	4	5	6=4-5	7
			71	01	30	Alte active fixe (inclusiv reparatii capitale)		232.510	232.510	232.510	232.510		
			71	03		Reparatii capitale aferente activelor fixe		1.039.150	1.039.121	1.039.121	1.039.121		
6611			70			SANATATE							121.625
			71			CHELTUIELI DE CAPITAL							121.625
			71	01		TITLUL X ACTIVE NEFINANCIARE							121.625
			71	01		Active fixe							121.625
			71	01	30	Alte active fixe							
						(inclusiv reparatii capitale)							121.625
6711			70			CULTURA, RECREERE SI RELIGIE	1.397.010	1.919.180	521.413	521.413	521.413		2.002.928
			71			CHELTUIELI DE CAPITAL	1.397.010	1.919.180	521.413	521.413	521.413		2.002.928
			71			TITLUL X ACTIVE NEFINANCIARE	1.397.010	1.919.180	521.413	521.413	521.413		2.002.928
			71	01		Active fixe	1.397.010	1.919.180	521.413	521.413	521.413		2.002.928
			71	01	30	Alte active fixe							
						(inclusiv reparatii capitale)	1.397.010	1.919.180	521.413	521.413	521.413		2.002.928
6811			01			ASIGURARI SI ASISTENTA SOCIALA		578.500					
			20			CHELTUIELI CURENTE		100.000					
			20	01		TITLUL II BUNURI SI SERVICII		100.000					
			20	01		Bunuri si servicii		3.370					
			20	01	02	Materiale pentru curatenie		2.790					
			20	01	30	Alte bunuri si servicii pentru intretinere si functionare		580					
			20	03		Hrana		57.360					
			20	03	01	Hrana pentru oameni		57.360					
			20	05		Bunuri de natura obiectelor de inventar		39.270					

Capi- tol	Sub- capi- tol	Pa- ra- graf	Gru- pa / Titlu	Ar- ti- col	Ali- ne- at	Denumire indicator	Credite bugetare		Angajamente bugetare	Angajamente legale	Plati efectuate	Angajamente legale de platit	Cheltuieli efective
							initiale	trimestriale definitive					
			A			B	I	2	3	4	5	6=4-5	7
			20	05	03	Lenjerie si accesorii de pat		18.070					
			20	05	30	Alte obiecte de inventar		21.200					
			70			CHELTUIELI DE CAPITAL		478.500					
			71			TITLUL X ACTIVE NEFINANCIARE		478.500					
			71	01		Active fixe		478.500					
			71	01	01	Constructii		470.500					
			71	01	03	Mobilier, aparatura biroutica si alte active corporale		8.000					
7011						LOCUINTE, SERVICII SI DEZVOLTARE PUBLICA	2.000.000	1.232.500	1.232.500	1.232.500	1.232.500		2.010.937
			01			CHELTUIELI CURENTE		32.500	32.500	32.500	32.500		32.500
			20			TITLUL II BUNURI SI SERVICII		32.500	32.500	32.500	32.500		32.500
			20	30		Alte cheltuieli		32.500	32.500	32.500	32.500		32.500
			20	30	30	Alte cheltuieli cu bunuri si servicii		32.500	32.500	32.500	32.500		32.500
			70			CHELTUIELI DE CAPITAL	2.000.000	1.200.000	1.200.000	1.200.000	1.200.000		1.978.437
			71			TITLUL X ACTIVE NEFINANCIARE	2.000.000	1.200.000	1.200.000	1.200.000	1.200.000		1.978.437
			71	01		Active fixe	2.000.000	1.200.000	1.200.000	1.200.000	1.200.000		1.978.437
			71	01	30	Alte active fixe							
						(inclusiv reparatii capitale)	2.000.000	1.200.000	1.200.000	1.200.000	1.200.000		1.978.437
8411						TRANSPORTURI	20.190.000	20.466.490	20.195.503	20.195.503	20.195.503		6.587.040
			01			CHELTUIELI CURENTE		3.300.000	3.300.000	3.300.000	3.300.000		3.438.645
			20			TITLUL II BUNURI SI SERVICII		3.300.000	3.300.000	3.300.000	3.300.000		3.438.645
			20	02		Reparatii curente		3.300.000	3.300.000	3.300.000	3.300.000		3.438.645
			70			CHELTUIELI DE CAPITAL	17.690.000	17.166.490	16.895.503	16.895.503	16.895.503		3.148.395
			71			TITLUL X ACTIVE NEFINANCIARE	17.690.000	17.166.490	16.895.503	16.895.503	16.895.503		3.148.395
			71	01		Active fixe	17.690.000	17.166.490	16.895.503	16.895.503	16.895.503		3.148.395
			71	01	30	Alte active fixe	17.690.000	17.166.490	16.895.503	16.895.503	16.895.503		3.148.395

Capi- tol	Sub- capi- tol	Pa- ra- graf	Gru- pa / Titlu	Ar- ti- col	Ali- ne- at	Denumire indicator	Credite bugetare		Angajamente bugetare	Angajamente legale	Plati efectuate	Angajamente legale de platit	Cheltuieli efective
							initiale	trimestriale definitive					
						B	I	2	3	4	5	6=4-5	7
						(inclusiv reparatii capitale)	17.690.000	17.166.490	16.895.503	16.895.503	16.895.503	17.637.208	3.148.395
9811						EXCEDENT						17.637.208	

Conducatorul institutiei,

Conducatorul compartimentului  
financiar-contabil

*[Signature]*

*[Initials]*

## SITUATIA

privind realizarea veniturilor bugetelor locale

Denumirea unitatilor administrativ teritoriale	VENITURI TOTALE	Venituri proprii			Sume defalcate din TVA pentru finantarea cheltuielilor descentralizate la nivelul judetelor si municipiului Bucuresti	Sume defalcate din TVA pentru finantarea cheltuielilor descentraliz. la nivelul comunelor, oraselor, municipiilor si sect. municip. BUC.	Sume defalcate din TVA pentru drumuri
		TOTAL	din care:				
			Cote defalcate din impozitul pe venit	Sume alocate de consiliul judetean pentru echilibr. bug. locale			
TOTAL VENITURI-BUGET LOCAL	000102	4802	040201	040204	110201	110205	
Cote defalcate din impozitul pe venit	397.559.781		115.072.734				
Sume alocate din cotele defalcate din impozitul pe venit pentru echilibrarea bugetelor locale				280.322			
Sume defalcate din taxa pe valoarea adaugata pentru finantarea cheltui- rilor descentralizate la nivelul comunelor,oraselor, municipiilor, sectoarelor si Municipiului Bucuresti							
Sume defalcate din taxa pe valoarea adaugata pentru drumuri					120.188.823		
Sume defalcate din taxa pe valoarea adaugata pentru echilibrarea bugetelor locale						1.999.994	
SUBVENTII DE LA BUGETUL DE STAT							
VENITURI PROPRII		229.457.894					
TOTAL VENITURI-BUGET LOCAL	397.559.781		115.072.734				
Cote defalcate din impozitul pe venit							

**DIRECTIA GENERALA A FINANTELOR PUBLICE SI CONTROLULUI FINANCIAR DE STAT A JUDETULUI.....**  
**INCASARI REALIZATE**

privind realizarea veniturilor bugetelor locale

Denumirea unitatilor administrativ teritoriale	VENITURI TOTALE	Venituri proprii			Sume defalcate din TVA pentru finantarea cheltuielilor descentralizate la nivelul judetelor si municipiului Bucuresti	Sume defalcate din TVA pentru finantarea cheltuielilor descentraliz. la nivelul comunelor, oraselor, municipiilor si sect. municip. BUC.	Sume defalcate din TVA pentru drumuri
		din care:		TOTAL			
		Cote defalcate din impozitul pe venit	Sume alocate de consiliul judetean pentru echilibr. bug. locale				
Sume alocate din cotele defalcate din impozitul pe venit pentru echilibrarea bugetelor locale	000102	4802	040201	040204	110201	110202	110205
Sume defalcate din taxa pe valoarea adaugata pentru finantarea cheltuielilor descentralizate la nivelul comunelor, oraselor, municipiilor, sectoarelor si Municipiului Bucuresti				280.322			
Sume defalcate din taxa pe valoarea adaugata pentru drumuri						120.188.823	
Sume defalcate din taxa pe valoarea adaugata pentru echilibrarea bugetelor locale							1.999.994
SUBVENTII DE LA BUGETUL DE STAT							
VENITURI PROPRII		229.457.894					
TOTAL VENITURI-BUGET LOCAL	397.559.781						
Cote defalcate din impozitul pe venit			115.072.734				
Sume alocate din cotele defalcate din impozitul pe venit pentru							

**DIRECTIA GENERALA A FINANTELOR PUBLICE SI CONTROLULUI FINANCIAR DE STAT A JUDETELUI.....  
INCASARI REALIZATE**

privind realizarea veniturilor bugetelor locale

Denumirea unitatilor administrativ teritoriale	VENITURI TOTALE	Venituri proprii			Sume defalcate din TVA pentru finantarea cheltuielilor descentralizate la nivelul judetelor si municipiului Bucuresti	Sume defalcate din TVA pentru finantarea cheltuielilor descentraliz. la nivelul comunelor, oraselor, municipiilor si sect. municip. BUC.	Sume defalcate din TVA pentru drumuri
		din care:		Sume alocate de consiliul judetean pentru echilibr. bug. locale			
		Cote defalcate din impozitul pe venit	TOTAL				
echilibrarea bugetelor locale	000102	040201	040204	110201	110202	110205	
Sume defalcate din taxa pe valoarea adaugata pentru finantarea cheltui- rilor descentralizate la nivelul comunelor, oraselor, municipiilor, sectoarelor si Municipiului Bucuresti			280.322				
Sume defalcate din taxa pe valoarea adaugata pentru drumuri							
Sume defalcate din taxa pe valoarea adaugata pentru echilibrarea bugetelor locale					120.188.823		
SUBVENTII DE LA BUGETUL DE STAT VENITURI PROPRII			229.457.894			1.999.994	

DIRECTIA GENERALA A FINANTELOR PUBLICE A JUDETELUI  
PLATI EFECTUATE

CONSILIUL LOCAL ORADEA

SITUATIA

privind realizarea cheltuielilor bugetelor locale

Anexa 24

- lei

Denumirea unitatilor administrativ teritoriale	CHELTUIELI TOTALE	din care : (pe articole de cheltuieli)							Cheltuieli de capital	Alte cheltuieli
		Cheltuieli de personal	Bunuri si servicii	Dobanzi	Subventii	transferuri intre unitati ale administratiei publice	Alte transferuri	Asistenta sociala		
TOTAL CHELTUIELI	389.335.915									
TITLUL I CHELTUIELI DE PERSONAL		136.990.250								
TITLUL II BUNURI SI SERVICII			84.271.739							
TITLUL III DOBANZI				12.850.584						
TITLUL IV SUBVENTII					54.960.810					
TITLUL VI TRANSFERURI INTRE UNITATI ALE ADMINISTRATIEI PUBLICE						10.815.997				
TITLUL VII ALTE TRANSFERURI							41.760.625			
TITLUL VIII ASISTENTA SOCIALA								5.687.806		
CHELTUIELI DE CAPITAL									38.343.189	
TOTAL CHELTUIELI	389.335.915	136.990.250	84.271.739	12.850.584	54.960.810	10.815.997	41.760.625	5.687.806	38.343.189	
TITLUL I CHELTUIELI DE PERSONAL										
TITLUL II BUNURI SI SERVICII			84.271.739							
TITLUL III DOBANZI				12.850.584						
TITLUL IV SUBVENTII					54.960.810					
TITLUL VI TRANSFERURI INTRE UNITATI ALE ADMINISTRATIEI PUBLICE						10.815.997				
TITLUL VII ALTE TRANSFERURI							41.760.625			
TITLUL VIII ASISTENTA SOCIALA								5.687.806		
CHELTUIELI DE CAPITAL									38.343.189	
TOTAL CHELTUIELI	389.335.915	136.990.250	84.271.739	12.850.584	54.960.810	10.815.997	41.760.625	5.687.806	38.343.189	
TITLUL I CHELTUIELI DE PERSONAL										
TITLUL II BUNURI SI SERVICII			84.271.739							
TITLUL III DOBANZI				12.850.584						
TITLUL IV SUBVENTII					54.960.810					

**DIRECTIA GENERALA A FINANTELOR PUBLICE A JUDETULUI  
PLATI EFECTUATE**

Anexa 24

**privind realizarea cheltuielilor bugetelor locale**

- lei

	CHELTUIELI TOTALE	din care : (pe articole de cheltuieli)							Alte cheltuieli	
		Cheltuieli de personal	Bunuri si servicii	Dobanzi	Subventii	transferuri intra unitati ale administratiei publice	Alte transferuri	Asistenta sociala		Cheltuieli de capital
Denumirea unitatilor administrativ teritoriale	5002	10	20	30	40	51	55	57	70	
TITLUL VI TRANSFERURI INTRE UNITATI ALE ADMINISTRATIEI PUBLICE						10.815.997	41.760.625			-10.815.99
TITLUL VII ALTE TRANSFERURI								5.687.806		-41.760.62
TITLUL VIII ASISTENTA SOCIALA										-5.687.80
CHELTUIELI DE CAPITAL									38.343.189	-38.343.18