






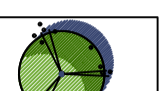















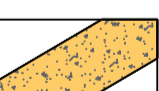













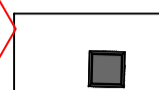













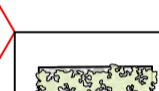

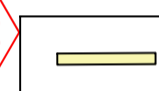



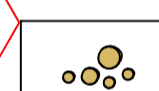

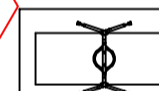









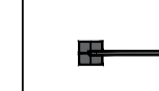






LEGENDĂ	
VEGETAȚIE	
 	Arbori existenți
 	Arbori speciali Fagus sylvatica Atropurpurea, 200-250 cm, 1 buc
 	Arbusti de mari dimensiuni Viburnum pragense, 5 buc TOTAL Cornus sericea 'Flaviramea', 4 buc TOTAL multitulpinal
 	Arbori stradali Pyrus call. 'Chanticleer'
 	Suprafață înierbată prin însămânțare 47,56 mp TOTAL - aspect rustic
 	Mix 1 Arbusti soare+semi-umbră 86,82 mp TOTAL Mix de plante de diferite înălțimi - 30-120 cm, 2-6 buc./mp.
 	Arbusti de mici dimensiuni <i>Lonicera nitida Maigrun</i> <i>Mahonia aquifolium</i> <i>Ligustrum sin. 'Sunshine'</i> <i>Pinus mugo Winter Goldc</i>
 	Plante tapisante, T2 - Hedera hel. 'Atropurpurea' - 100%, MIX 2 - Plante perene soare+semi-umbră 89,46 mp TOTAL Mix de plante de diferite înălțimi - 30-120 cm, ghivece de 9 Ø, 6-10buc./m2
 	Mix 2a Plante perene floricole <i>Rudbeckia fulgida</i> <i>Achillea millefolium</i> <i>Perovskia a. 'Blue Spire'</i> Graminee ornamentale <i>Stipa tenuissima 'Pony Tails'</i> <i>Descampsia cespitosa 'Goldtau'</i>
 	Mix 2b Plante perene floricole <i>Santolina chamaecyparissus</i> <i>Knautia macedonica</i> <i>Achillea Cloth of Gold</i> <i>Stachys byzantina</i> Graminee ornamentale <i>Sesleria autumnalis</i> <i>Descampsia cespitosa 'Goldtau'</i> Bulbi <i>Allium 'Mount Everest'</i> <i>Narcissus cyclamineus</i> <i>Muscari armeniacum</i> Plante Tapisante <i>Pachysandra terminalis</i> <i>Hedera hel. 'Atropurpurea'</i>
 	MIX 3 - Plante perene soare+semi-umbră 57,57 mp TOTAL Mix de plante de diferite înălțimi - 30-120 cm, 6-10 buc/mp Graminee ornamentale <i>Stipa tenuissima syn. Nassella</i> <i>Descampsia cespitosa 'Goldtau'</i> <i>Sesleria autumnalis</i> <i>Sporobolus heterolepis</i> Bulbi <i>Narcissus cyclamineus</i> <i>Muscari armeniacum</i> <i>Tulipa 'Calgary'</i> Plante Tapisante <i>Pachysandra terminalis</i> <i>Hedera hel. 'Atropurpurea'</i> Gard viu stilizat, 49,04 mp 60-120cm înălțime, 3 buc./m.l. <i>Carpinus betulus</i>
PAVAJE/ ELEMENTE AUXILIARE	
 	Pardosea drenanta 51.89 mp TOTAL sistem format din piatră de râu/ carieră amestecată cu binder poliuretanic Culoare:Crem Grosime: 40mm
 	Amenajări senzoriale, 14.11 mp TOTAL Material: Nisip Granulație: 10 mm Adâncime strat superior: min.100mm
 	Amenajări senzoriale, 102.34 mp TOTAL Material: Mulci/scoarta de copac Culoare: Natur Granulație: 15-25 mm Adâncime strat superior: min.100mm
 	Bordură separatoare, 17.99 mp TOTAL Material: Beton prefabricat Dimensiune: 50x200x500mm Culoare: Gri
 	Bordură separatoare, 125.28 mp TOTAL Material: metal Dimensiune: 2000 mm Culoare: gri
 	Pavaj dale, 14.12 mp TOTAL Material: beton prefabricat Dimensiune: A 13,8x 22,3 x 6cm / B 3.8 x 14.8 x 6 cm Grosime: 6 cm Culoare: alb crem

MOBILIER URBAN	
 	Bancă - 2 buc. TOTAL Dimensiuni: 700x1800x820mm Material: structură din oțel galvanizat, șezut și spătar din tije rotunjite din oțel sau inox
 	Coș de gunoi, 2 buc. TOTAL Dimensiuni: 315x1200mm Material: structură din oțel galvanizat, înveliș din tablă întinsă din oțel
 	Împrejmuire teren, Plasa de sârmă Dimensiuni: 250 cm Material: structură din oțel sudat, Culoare: verde
 	Poarta acces teren, 3 buc TOTAL Material: panou gard zincat bordurat Dimensiune: 1050x2000mm Culoare: verde
 	Masă pătrată de sah 2 buc.TOTAL Dimensiuni: 800x800x700mm Material: beton armat Culoare: Alb pestrit
 	Scaun sah 4 buc. TOTAL Dimensiuni: 400mm H 420mm Material:beton Culoare: Alb pestrit
 	Bancă pentru parc modulară cu spătar 2 buc. TOTAL Dimensiuni: 1810x500x750mm Material: structură din oțel galvanizat, șezut și spătar din lamelle de lemn tratat termic;
 	Gabioane 3 buc. TOTAL Material: piatră + coș gabion din oțel galvanizat Dimensiune: 500x500x500 mm
 	Gabion jardinera, 1 buc TOTAL Material: Otel Dimensiune: 180 x 90 x 50 cm Culoare: argeniu
 	Panou informativ, 1 buc. Dimensiune: 420x600x850 mm
ELEMENTE DE JOACĂ	
 	Balansoar pe arc, 1buc., Dimensiuni: 650x400x850mm Grup de vârstă: 3-14 ani Nr. utilizatori: 1 persoană
 	Butuci de lemn
 	Leagan cu cuib Dimensiuni: 316x300x250cm Grup de vârstă: 4-10 ani Nr. utilizatori: 1 persoană
 	Element compus pentru echilibru - E2, 1 buc Dimensiuni: 924x880x255cm Grup de vârstă: 3-12 ani Nr. utilizatori: 5 persoane
 	Panouri de câțărăt Dimensiuni: 360 cmx120 cm h142cm Grup de vârstă: 4-14 ani Nr. utilizatori: 2 persoane
ELEMENTE NATURALE	
 	Bolovani ornamentali - 4 buc TOTAL
 	Trunchiuri de arbori - 2 buc TOTAL
ILUMINAT	
 	Stâlpi de iluminat ambiantali propuși, 1 buc. TOTAL Dimensiune: 45x850x2800(H) mm, 250x250mm baza Culoare: Brown D1 NCS S 8005-Y50R Detalii: bec LED cu temperatura de culoare 2700K
 	Stâlp de iluminat existent
DATE SIT TOTAL - teren de joaca Str. Borsecului Stotal = 512.91 mp	
Suprafețe verzi/soft: 446,90 mp - vegetație: 333.45 mp - materiale naturale: 116.45 mp Suprafețe minerale/hard: 51,89 mp	
LIMITĂ DE PROPRIETATE	
 Limita de interventie	 Accese



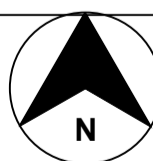
Executantulului ii revine obligatia de a verifica corectitudinea datelor din proiect si de a semnala eventuale nepotriviri cu celelalte specialitati, in vederea remedierii acestora.
In cazul in care apar neconcordanțe între situația reală din teren și situația propusă prin prezentul proiect, Executantul are obligatia de a semnala proiectantului si de a propune spre aprobare o soluție de remediere.
La executie se vor respecta:
- Legea nr.319/2006 – Legea securitatii si sanatatii in munca
- Monitorul Oficial nr. 646/26.07.2006
- HG nr. 300/2006 privind cerintele minime de securitate si sanatate pentru santiere temporare sau mobile
- Monitorul Oficial nr. 252/21.03.2006

CADRO LANDSCAPE STUDIO

ARHITECTURA PEISAJULUI

BIROU DE PEISAGISTICĂ
Sitttelec, nr.215, Bihor, România
TEL: 0770 123 519
EMAIL: office@cadrolandscapestudio.com

REV	DATA	SCHIMBAREA



BENEFICIAR: MUNICIPIUL ORADEA	DATA: 11-2023	FAZA: PT
	SCARA: 1:100@A3	NR. PR.: 23014
PROIECT: Amenajare locuri de joaca in cvartale de locuit – etapa I Resistemizarea locurilor de joaca	ŞEF PROIECT: ARH. STEFANIA LUPAN	
	ADJ. ŞEF PROIECT: ARH.ING.PEIS. DIANA CODREAN	
DESEN: PLAN GENERAL DE PEISAGISTICĂ	PROIECTAT: ING.PEIS. DALINA MIHAI ARH.PEIS.NATALIA BELOUSOV	
	DESEANAT: ARH.PEIS.NATALIA BELOUSOV	
	NR. DESEN: 23014-4-105	