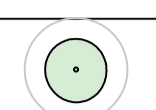
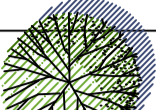
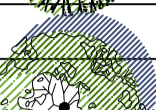



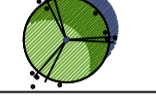





LEGENDĂ

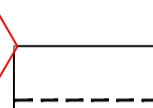

VEGETAȚIE

- A1**  **Arbori existenți păstrați, aprox. 2buc. TOTAL**
 - A2**  **Arbori speciali**
F.sy.A- Fagus sylvatica Atropurpurea, 1 buc TOTAL
200-250 cm
 - A3**  **Arbori pentru parc, 5buc. TOTAL**
Betula utilis x jacquemontii, 10-12cm Ø trunchi,
2.5-3.5m h, 1buc.,
Sorbus aucuparia, 10-18cm Ø trunchi 3.0-3.5m h, 1buc.,
Malus sylvestris, 10-12cm Ø trunchi 2.5-3.5m h, 1buc.,
Tilia cordata, 10-12cm Ø trunchi 2.5-3.5m h, 2buc.
 - A4**  **Arbuști de mari dimensiuni, 8buc. TOTAL**
Viburnum opulus 'Roseum', 2 buc.
Cotoneaster horizontalis 'Coral Beauty', 2 buc.
Corylus avellana, multitulpinal, 2 buc.
Cornus sericea 'Flaviramea', multitulpinal, 2 buc.
 - A5**  **Arbori stradali, 5buc. TOTAL**
Ulmus hollandica 'Lobel', 16-18cm Ø trunchi, 4-6m h, 3buc.,
Pyrus call. 'Chanticleer', 16-18cm Ø trunchi, 4-6m h, 2buc.
 - V1**  **Suprafață înerbată prin însămânțare, 235.45mp TOTAL**
- aspect rustic
 - V2**  **Arbuști soare+semi-umbră, 79.17 mp TOTAL**
Mix de plante de diferite înălțimi - 30-120 cm,
ghivece de 9 Ø., 6-10buc./m2
- ARBUȘTI DE MICI DIMENSIUNI**
- Physocarpus opulifolius 'Luteus'*
Euonymus fortunei 'Emerald Gaiety'
Hypericum calycinum
Pinus mugo 'Wintergold'
- SUBPLANTARE - PLANTE TAPISANTE 30%**
- Hedera helix*
Pachysandra terminalis
Cotoneaster pr. 'Queen of Carpet'
- V3**  **Plante perene soare+semi-umbră, 30.47 mp TOTAL**
Mix de plante de diferite înălțimi - 30-120 cm,
ghivece de 9 Ø., 6-10buc./m2
- PLANTE PERENE FLORICOLE 40%** **SUBPLANTARE - PLANTE TAPISANTE 30%**
- Rudbeckia fulgida 'Goldstrum'* - 15% *Pachysandra terminalis* - 50%
Achillea millefolium - 15% *Hedera hel. 'Atropurpurea'* - 50%
Perovskia atr. 'Blue Spire' - 15%
Angelica 'Vicar Mead' - 10%
Santolina chamaecyparissus - 10% **SUBPLANTARE - BULBI 30%**
Knautia macedonica - 10% *Allium "Mount Everest"* - 30%
Achillea 'Cloth of Gold' - 10% *Narcissus cyclamineus* - 40%
Stachys byzantina - 20% *Muscari armeniacum* - 30%
- GRAMINEE ORNAMENTALE 60%**
- Stipa tenuissima 'Pony Tails'* - 40%
Descampsia cespitosa 'Goldtau' - 30%
Sesleria autumnalis - 30%
- V4**  **Plante perene soare+semi-umbră, 56.88mp TOTAL**
Mix de plante de diferite înălțimi - 30-120 cm,
- GRAMINEE ORNAMENTALE**
- Stipa tenuissima syn. Nassella* - 25%
Descampsia cespitosa 'Goldtau' - 25%
Sesleria autumnalis - 25%
Sporobolus heterolepis - 25%
- SUBPLANTARE - PLANTE TAPISANTE 30%**
- Pachysandra terminalis* - 50%
Hedera hel. 'Atropurpurea' - 50%
- SUBPLANTARE - BULBI 30%**
- Narcissus cyclamineus* - 30%
Muscari armeniacum - 40%
Tulipa "Calgary" - 30%
- V5**  **Gard viu stilizat, 79.67mp, 89ml. TOTAL**
60-120cm înălțime, 3 buc./m.l.
Carpinus betulus

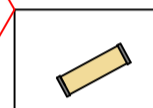


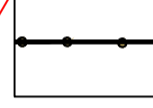

PAVAJE/ ELEMENTE AUXILIARE

- P1**  **Pardoseală drenantă, 40.65mp TOTAL**
Culoare: bej
Granulație: 4-8 mm
Adâncime strat superior: min.40mm
- P2**  **Amenajări senzoriale, 130.78mp TOTAL**
Material: Nisip
Granulație: 10 mm
Adâncime strat superior: min.100mm
- P5**  **Bordură separatoare, 150.45ml TOTAL**
Material: beton prefabricat
Dimensiune: 50x200x500mm
Culoare: gri

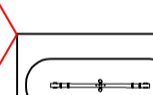


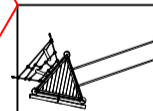


- P6**  **Bordură separatoare, 72.17ml TOTAL**
Material: aliaj de aluminiu
Dimensiune: 2000x100x3,9mm
Culoare: argintiu natura
- P7**  **Pavaj dale, 95.94mp TOTAL**
Material: dale prefabricate din beton
: 138x223x60mm
B = 138x148x60mm
Culoare: gri-antracit



MOBILIER URBAN

- M1**  **Bancă, 4 buc. TOTAL**
Dimensiuni: 700x1800x820mm
Material: - structură din oțel galvanizat, șezut și spătar din lamele de lemn
*sau similar aprobat
- M2**  **Coș de gunoi, 2 buc. TOTAL**
Material: structură din oțel galvanizat, înveliș din tablă întinsă din oțel - cu scrumieră și stingător de țigară din oțel inoxidabil; 50l
*sau similar aprobat
- M3**  **Împrejmuire teren, 117.58ml. TOTAL**
Material: stâlpi din lemn, plasă din sârmă
Dimensiune: 2000mm H
- M4**  **Poartă acces teren, 3 buc. TOTAL**
Material: poartă metalică
Dimensiune: 1050x2000mm
- M12**  **Panou informativ, 1 buc.**
Dimensiune: 420x600x850 mm



ELEMENTE DE JOACĂ

- J1**  **Balansoar dublu, 1 buc. TOTAL**
Dimensiuni: 600x230x290mm
Grup de vârstă: 3+ ani
Nr. utilizatori: 2 persoane
- J2**  **Balansoar pe arc, 1buc. TOTAL**
Dimensiuni: 650x400x850mm
Grup de vârstă: 3-14 ani
Nr. utilizatori: 1 persoană
- J3**  **Tobogan-turn, 1buc. TOTAL**
Dimensiuni: 2580x4190x4150mm
Grup de vârstă: 4+ ani
Nr. utilizatori: 7 persoane
- J4**  **Ramă de câțărăt, 1 buc. TOTAL**
Dimensiuni: 4500x4500x2500mm
Grup de vârstă: 3+ ani
Nr. utilizatori: 22 persoane

ELEMENTE NATURALE

- N1**  **Bolovani ornamentali - 7buc. TOTAL**
- N2**  **Trunchiuri de arbori - 2buc. TOTAL**


ILUMINAT

- L1**  **Stâlpi de iluminat ambiantali propuși, 4 buc. TOTAL**
Dimensiune: 45x850x2800(H) mm
Culoare: gri închis
Detalii: LED SSSD 2835 EDISON, 4540 lm,
temperatura de culoare 3000K
- L2**  **Stâlp de iluminat existent, 4buc. TOTAL**

DATE SIT TOTAL - teren de joacă
- Strada Posada-Strada Șelimbăruului
Stotal = 749 mp

Suprafețe verzi/soft: 612.41 mp
- vegetație: 481.63 mp
- materiale naturale: 130.78 mp
Suprafețe minerale/hard: 136.59 mp

LIMITĂ DE PROPRIETATE

 **Limita de intervenție**


Executantului îi revine obligația de a verifica corectitudinea datelor din proiect și de a semnala eventuale nepotriviri cu celelalte specialități, în vederea remedierii acestora.
În cazul în care apar neconcordanțe între situația reală din teren și situația propusă prin prezentul proiect, Executantul are obligația de a semnala proiectantului și de a propune spre aprobare o soluție de remediere.
La executie se vor respecta:
- Legea nr.319/2006 – Legea securității și sănătății în muncă
- Monitorul Oficial nr. 646/26.07.2006
- HG nr. 300/2006 privind cerințele minime de securitate și sănătate pentru santiere temporare sau mobile
- Monitorul Oficial nr. 252/21.03.2006

CADRO LANDSCAPE STUDIO

ARHITECTURA PEISAJULUI

BIROU DE PEISAGISTICĂ
Șittelec, nr.215, Bihor, România
TEL: 0770 123 519
EMAIL: office@cadrolandscapestudio.com

REV | DATA | SCHIMBAREA



BENEFICIAR: MUNICIPIUL ORADEA	DATA: 10-2023	FAZA: PT	
	SCARA: 1:100@A1 / 1:20@A3	NR. PR.: 23014	Semnătura:
PROIECT: Amenajare locuri de joacă în cvartale de locuit – etapa I Resistemizarea locurilor de joacă	ȘEF PROIECT: ARH. ȘTEFANIA LUPAN		
	ADJ. ȘEF PROIECT: ARH.ING.PEIS. DIANA CODREAN		
DESEN: PLAN GENERAL DE PEISAGISTICĂ	PROIECTAT: ING.PEIS. DALINA MIHAI		
	DESEAT: ARH.PEIS. NATALIA BELOUSOV		
	ING.PEIS. TIMEA SIMON		
	NR. DESEN: 23014-4-109		