



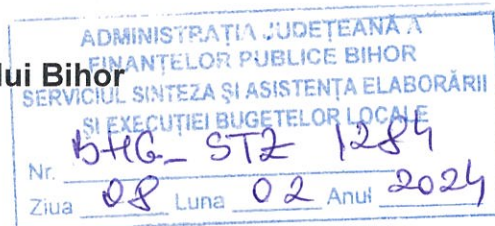
Primăria Municipiului Oradea

Direcția Economică

Piața Unirii, nr. 1
410 100, Oradea
Tel. +40 0259-437 000
Fax. +40 0259-437 544
E-mail: primarie@oradea.ro

Direcția Generală a Finanțelor Publice a Județului Bihor

Adresa Dimitrie Cantemir, nr.2-4
Oradea
România



Nr. înregistrare: 66397

Data: 07.02.2024

Alăturat vă depunem Situațiile financiare la 31.12.2023 pentru Municipiul Oradea împreună cu anexele aferente.

Ordonator de credite

Birta Florin



Director executive adj.

Vlad Simona



Primăria Municipiului Oradea

Direcția Economică

Piața Unirii, nr. 1
410 100, Oradea
Tel. +40 0259-437 000
Fax. +40 0259-437 544
E-mail: primarie@oradea.ro

Ordonator principal de credite

Birta Florin

DECLARAȚIE

în conformitate cu prevederile art.30 din Legea contabilității nr.82/1991



S-au întocmit situațiile financiare trimestriale la 31.12.2023 pentru:

Municipiul Oradea – instituție publică înființată în baza Legii nr.2/1968 Privind organizarea administrativ teritorială

Adresa: Localitatea Oradea, str.P-ța Unirii, nr. 1

Cod de identificare fiscală: 4230487

Conducătorul instituției, Birta Florin, Florea Eduard în calitate de Director executiv, Vlad Simona în calitate de Director executiv adj., își asumă răspunderea pentru întocmirea situațiilor financiare trimestriale la 31.12.2023 și confirmă că:

- politicile contabile utilizate la întocmirea situațiilor financiare trimestriale sunt în conformitate cu reglementările contabile aplicabile;
- situațiile financiare trimestriale oferă o imagine fidelă a poziției financiare, performanței financiare și a celorlalte informații referitoare la activitatea desfășurată;
- persoana juridică își desfășoară activitatea în condiții de continuitate.

Director executiv

Florea Eduard



Director executiv adj.

Simona Vlad





ADMINISTRAȚIA JUDEȚEANĂ A FINANȚELOR PUBLICE BIHOR

Adresa str. D. Cantemir. 2,
Oradea

Nr. înregistrare: 59939
Data: 05.02.2024

Notă explicativă referitor la activele fixe corporale din situațiile financiare ale Primăriei municipiului Oradea la data de 31.12.2023

Situația mișcărilor activelor fixe în anul 2023 din evidența contabilă a Primăriei Municipiului Oradea

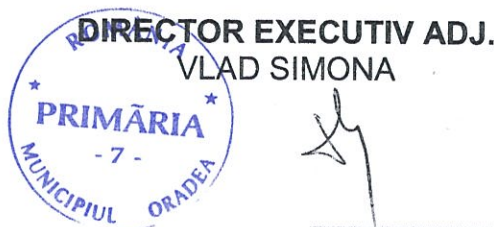
Cont	Denumire cont	Sold initial la 01.01.2023	Creșteri	Reduceri	Sold final la 31.12.2023.
211.	Teren si amenajări teren	2.337.252.830,53	346.991.015,09	163.224.648,26	2.521.019.197,36
212.	Construcții	3.831.438.465,35	500.803.961,79	205.350.404,66	4.126.892.022,48
213.	Instalații tehnice, mijloace de transport	658.109.711,08	36.909.685,59	2.906.228,57	692.113.168,10
214.	Aparatură birotică, mobilier	42.006.050,39	9.290.130,58	1.525.335,76	49.770.845,21
208.	Licențe, proiecte, programe informatice	16.175.081,32	6.539.724,57	148.028,14	22.566.777,75
	TOTAL	6.884.982.138,67	900.534.517,62	373.154.645,39	7.412.362.010,90

Creșterile de valoare ale activelor fixe aflate în domeniul public și privat al municipiului Oradea în anul 2023 s-au datorat:

- achizițiilor pentru activele fixe procurate cu titlu oneros,
- donațiilor, sponsorizărilor pentru activele fixe dobândite cu titlu gratuit,
- investițiilor realizate concretizate în active fixe noi,
- investițiilor realizate asupra activelor fixe existente în patrimoniul municipiului,
- trecerii activelor fixe din domeniul public în domeniul privat în condițiile legii,


Reduceri de valoare ale activelor fixe s-au datorat :

- scoaterii din folosință ca urmare a deteriorării, uzurii avansate a acestora,
- vânzării lor în condițiile legii,
- reevaluărilor terenurilor și construcțiilor realizate conform legii
- schimburilor de active în condițiile legii.





SPITAL CLINIC JUDEȚEAN DE URGENȚĂ BIHOR
Strada Republicii Nr.37, localitatea Oradea
Operator date cu caracter personal nr. 9484
Cod fiscal 4208498
Tel. 0259 434406 Fax 0259 417169
e-mail: spitalul.județean@rdsor.ro
site: www.spitaljudetean-oradea.ro




NOTĂ EXPLICATIVĂ
la situațiile financiare anuale întocmite la data de 31.12.2023

Referitor la formularul "Contul de execuție a bugetului instituțiilor publice și activităților finanțate integral sau parțial din venituri proprii (de subordonare locală) - Venituri" (anexa 9 la situațiile financiare), vă informăm cu privire la următoarele aspecte:

- **la cod indicator 43.10.33** „Subvenții din bugetul Fondului național unic de asigurări sociale de sănătate pentru acoperirea creșterilor salariale”, suma de 2.663 lei completată în coloana 8 „Drepturi constatate de încasat”, reprezintă soldul influențelor salariale conform O.G 114/2017, respectiv drepturi salariale determinate de menținerea în plată la nivelul lunii iunie 2017 până la 31 decembrie 2017.

MANAGER,
Dr. Carp Gheorghe



DIRECTOR FINANCIAR-CONTABIL,
Ec. Ciurtin Pompilia

BILANT
31.12.2023

ADMINISTRATIJA JUDETEANA A
FINANTELOR PUBLICE BIHOR
SERVICIUL SINTEZA SI ASISTENTA ELABORARI
SI EXECUTIEI BUGETELOR LOCALE
Nr. BHG-ST2 1284
Ziua 08 Luna 02 Anul 2024

pag.: 1 - lei -

COD	DENUMIRE INDICATORI	SOLD LA INCEPUTUL PERIOADEI	SOLD LA SFARSITUL PERIOADEI
0	BIHOR		
01003	1.Active fixe necorporale (ct.2030000+2050000+2060000+2080100+2080200+2330000-2800300-2800500-2800801-2800809-2900400-2900500-2900801-2900809-2930100*)	3.385.602	8.413.444
01004	2.Instalatii tehnice, mijloace de transport, animale, plantatii, mobilier, aparatura birotica si alte active corporale (ct.2130100+2130200+2130300+2130400+2140000+2310000-2810301-2810302-2810303-2810304-2810400-2910301-2910302-2910303-2910304-2910400-2930200*)	1.311.056.694	1.787.821.883
01005	3.Terenuri si cladiri (ct.2110100+2110200+2120101+2120102+2120201+2120301+2120401+2120501+2120601+2120901+2310000-2810100-2810201-2810202-2810203-2810204-2810205-2810206-2810207-2810208-2910100-2910201-2910202-2910203-2910204-2910205-2910206-2910207-2910208-2930200)	7.028.070.678	7.526.217.960
01007	5.Active financiare necurente (investitii pe termen lung) peste un an (ct.2600100+2600200+2600300+2650000+2670201+2670202+2670203+2670204+2670205+2670208-2960101-2960102-2960103-2960200), din care:	303.638.276	311.832.815
01008	Titluri de participare (ct.2600100+2600200+2600300-2960101-2960102-2960103)	303.629.732	311.823.771
01009	6.Creante necurente - sume ce urmeaza a fi incasate dupa o perioada mai mare de un an (ct.4110201+4110208+4130200+4280202+4610201+4610209-4910200-4960200) din care:	77.237	94.446
01010	Creante comerciale necurente - sume ce urmeaza a fi incasate dupa o perioada mai mare de un an (ct.4110201+4110208+4130200+4610201-4910200-4960200)	77.237	94.446
01015	7.TOTAL ACTIVE NECURENTE (rd.03+04+05+06+07+09)	8.646.228.487	9.634.380.548
01019	1.Stocuri (ct.3010000+3020100+3020200+3020300+3020400+3020500+3020600+3020700+3020800+3020900+3030100+3030200+3040100+3040200+3050100+3050200+3070000+3090000+3310000+3320000+3410000+3450000+3460000+3470000+3490000+3510100+3510200+3540100+3540500+3540600+3560000+3570000+3580000+3590000+3610000+3710000+3810000+/-3480000+/-3780000-3910000-3920100-3920200-3920300-3930000-3940100-3940500-3940600-3950100-3950200-3950300-3950400-3950600-3950700-3950800-3960000-3970100-3970200-3970300-3980000-4420803)	128.342.897	134.913.968
01021	Creante din operatiuni comerciale, avansuri si alte decontari (ct.2320000+2340000+4090101+4090102+4110101+4110108+4130100+4180000+4250000+4280102+4610101+4610109+4730109**+4810101+4810102+4810103+4810900+4830000+4840000+4890101+4890301-4910100-4960100+5120800) din care:	292.724.106	299.061.948
01022	Creante comerciale si avansuri (ct.2320000+2340000+4090101+4090102+4110101+4110108+4130100+4180000+4610101-4910100-4960100),din care:	191.915.393	183.281.046
010221	Avansuri acordate(ct.2320000+2340000+4090101+4090102)	23.690.639	396.615
01023	Creante bugetare (ct.4310100**+4310200**+4310300**+4310400**+4310500**+4310600**+4310700**+4370100**+4370200**+4370300**+4420400+4420802+4440000**+4460100**+4460200**+)		

Handwritten signature

COD	DENUMIRE INDICATORI	SOLD LA INCEPUTUL PERIOADEI	SOLD LA SFARSITUL PERIOADEI
01024	4480200+4610102+4610104+4630000+ 4640000+4650100+4650200 +4660401+4660402+4660500+4660900+4810101**+4810102**+ 4810103**+4810900**-4970000), din care:	201.573.440	206.158.306
01025	Creantele bugetului general consolidat (ct.4630000+4640000+4650100+ 4650200+4660401+4660402+4660500+4660900-4970000)	103.842.140	96.672.475
01027	Creante din operatiuni cu fonduri externe nerambursabile si fonduri de la buget (ct.4500100+4500300+4500501+4500502+4500503+4500504+ 4500505+4500700+4510100+4510300+4510500+4530100+4540100+ 4540301+4540302+4540501+4540502+4540503+4540504+4550100+ 4550301+4550302+4550303+4560100+4560303+4560309+4570100+ 4570201+4570202+4570203+4570205+4570206+4570209+4570301+ 4570302+4570309+4580100+4580301+4580302+4610103+4730103**+ 4740000+4760000), din care:	49.813.558	82.603.401
01030	Imprumuturi pe termen scurt acordate (ct.2670101+2670102+2670103+ 2670104+2670105+2670108+2670601+2670602+2670603+2670604+ 2670605+2670609+4680101+4680102+4680103+4680104+4680105+ 4680106+4680107+4680108+4680109+4690103+4690105+4690106+ 4690108+4690109)	110.379	115.706
01033	Total creante curente (rd.21+23+25+27)	544.221.483	587.939.361
01033	Conturi la trezorerie, casa in lei. (ct.5100000+5120101+5120501+5130101+ 5130301+5130302+5140101+5140301+5140302+5150101+5150103+5150 301 +5150500+5150600+5160101+5160301+5160302+5170101+5170301+51 70302 +5200100+5210100+5210300+5230000+5250101+5250102+5250301+52 50302 +5250400+5260000+5270000+5280000+5290101+5290201+5290301+52 90400 +5290901+5310101+5410101+5500101+5520000+5550101+5550400+55 70101 +5580101+5580201+5590101+5600101+5600300+5600401+5610101+56 10300 +5620101+5620300+5620401+5710100+5710300+5710400+5740101+57 40102 +5740301+5740302+5740400+5750100+5750300+5750400-7700000)	67.925.600	152.800.555
01033	Dobanda de incasat,alte valori,avansuri de trezorerie (ct.5180701+5320100+ 5320200+5320300+5320400+5320500+5320600+5320800+5420100)	962.944	777.276
01035	Conturi la institutii de credit, BNR, casa in valuta (ct.5110101+5110102+ 5120102+5120402+5120502+5130102+5130202+5140102+5140202+ 5150102+5150202+5150302+5160102+5160202+5170102+5170202+ 5290102+5290202+5290302+5290902+5310402+5410102+5410202+ 5500102+5550102+5550202+5570202+5580102+5580202+5580302+ 5580303+5590102+5590202+5600102+5600103+5600402+5610102+ 5610103+5620102+5620103+5620402)	61.301.100	50.660.599
01040	Total disponibilitati si alte valori (rd.33+33.1+35+35.1)	130.189.644	204.238.430
01042	6.Cheltuieli in avans (ct.4710000)	9.002.443	5.829.181
01045	7.TOTAL ACTIVE CURENTE (rd.19+30+31+40+41+41.1+42)	811.756.467	932.920.940
01046	8.TOTAL ACTIVE (rd.15+45)	9.457.984.954	10.567.301.488
01052	Sume necurente - sume ce urmeaza a fi platite dupa o perioada mai mare de un an (ct.2690200+4010200+4030200+4040200+		

COD	DENUMIRE INDICATORI	SOLD LA INCEPUTUL PERIOADEI	SOLD LA SFARSITUL PERIOADEI
01054	4050200+4280201+4620201+4620209+5090000) 2.Imprumuturi pe termen lung (ct.1610200+1620200+1630200+ 1640200+1650200+1660201+1660202+1660203+1660204+ 1670201+1670202+1670203+1670208+1670209-1690200)	646	30
01058	TOTAL DATORII NECURENTE (rd.52+521+54+55)	372.021.280	748.254.630
01060	1.Datorii comerciale, avansuri si alte decontari (ct.2690100+4010100+ 4030100+4040100+4050100+4080000+4190000+4620101+4620109+ 4730109+4810101+4810102+4810103+4810900+4830000+ 4840000+4890201+5090000+5120800), din care:	372.021.926	748.254.660
01061	Datorii comerciale si avansuri (ct.4010100+4030100+4040100+ 4050100+4080000+4190000+4620101), din care:	167.005.166	158.772.793
01062	2.Datorii catre bugete (ct.4310100+4310200+4310300+4310400+4310500+ 4310600+4310700+4370100+4370200+4370300+4400000+4410000+ 4420300+4420801+4440000+4460100+4460200+4480100+4550501+ 4550502+4550503+4620109+4670100+4670200+4670300+4670400+ 4670500+4670900+4730109+4810900),din care:	112.550.635	108.413.913
010631	Contributii sociale (ct.4310100+4310200+4310300+4310400+4310500+ 4310600+4310700+4370100+4370200+4370300)	193.334.885	225.806.517
01065	3.Datorii din operatiuni cu Fonduri externe nerambursabile si fonduri de la buget,alte datorii catre alte organisme internationale (ct.4500200+ 4500400+4500600+4510200+4510401+4510402+4510409+4510601+ 4510602+4510603+4510605+4510606+4510609+4520100+4520200+ 4530200+4540200+4540401+4540402+4540601+4540602+4540603+ 4550200+4550401+4550402+4550403+4550404+4550409+4560400+ 4580401+4580402+4580501+4580502+4590000+4620103+4730103+ 4760000)	17.169.204	19.008.787
01066	din care: sume datorate Comisiei Europene (ct.4500200+4500400+ 4500600+4590000+4620103)	4.585.940	3.579.859
01072	Salariile angajatilor (ct.4210000+4230000+4260000***+4260100+ 4270100+4270300***+4270301+4280101)	997.903	163.815
01073	7.Alte drepturi convenite altor categorii de persoane (pensii, indemnizatii de somaj, burse) (ct.4220100+4220200+4240000+4260000***+4260200+ 4270200+4270300***+4270302+4290000+4380000), din care:	27.384.747	29.799.502
01074	8.Venituri in avans (ct.4720000)	2.391.465	3.814.727
01078	10.TOTAL DATORII CURENTE (rd.60+62+65+70+71+72+721 +73+74+75)	4.115.079	5.236.473
01079	11.TOTAL DATORII (rd.58+78)	398.817.282	427.009.871
01080	12.ACTIVE NETE = TOTAL ACTIVE - TOTAL DATORII = CAPITALURI PROPRII (rd.80=rd.46-79=rd.90)	770.839.208	1.175.264.531
01084	1.Rezerve, fonduri (ct.1000000+1000101+1000201+1000202+1000301+ 1000401+1000402+1010000+1020101+1020102+1020103***+ 1030000+ 1040101+1040102+1040103***+1050100+1050200+1050300 +1050400+1050500+/-1060000+1320000+1330000)	8.687.145.746	9.392.036.957
01085	2.Rezultatul reportat (ct.1170000-sold creditor)	7.246.914.774	7.734.654.862
01087	4.Rezultatul patrimonial al exercitiului (ct.1210000-sold creditor)	1.364.207.530	1.423.642.947
01090	6.TOTAL CAPITALURI PROPRII (rd.84+85-86+87-88)	76.023.442	233.739.148
		8.687.145.746	9.392.036.957

Conducatorul institutiei



Conducatorul compartimentului
financiar- contabil

A handwritten signature in blue ink, consisting of stylized letters.

CONTUL DE REZULTAT PATRIMONIAL

31.12.2023

pag.: 1 - lei -

COD	DENUMIRE INDICATORI	An precedent	An curent
0	BIHOR		
02002	1.Venituri din impozite, taxe, contributiile de asigurari si alte venituri ale bugetelor (ct.7300100+7300201+7300202+7300203+7310100+7310200+7320100+7330000+7340000+7350100+7350200+7350300+7350400+7350500+7350601+7350602+7360100+7390000+7450100+7450200+7450300+7450400+7450500+7450700+7450900+7460100+7460200+7460300+7460900)	564.224.362	668.014.167
02003	2.Venituri din activitati economice (ct.7210000+7220000+7510100+7510200+/-7090000*/+7090100/-7090200)	526.128.657	600.498.067
02004	3.Finantari, subventii, transferuri, alocatii bugetare cu destinatie speciala (ct.7510500+7710000+7720100+7720200+7740100+7740200+7750000+7760000+7780000+7790101+7790109)	481.888.039	563.517.319
02005	4.Alte venituri operationale (ct.7140000+7180000+7500000+7500100+7500200+7510300+7510400+7810200+7810300+7810401+7810402+7770000)	110.169.615	134.410.342
02006	TOTAL VENITURI OPERATIONALE (rd.02+03+04+05)	1.682.410.673	1.966.439.895
02008	1.Salarii si contributiile sociale aferente angajatilor (ct.6410000+6420000+6450100+6450200+6450300+6450400+6450500+6450600+6450700+6450800+6460000+6470000)	575.862.735	590.242.865
02009	2.Subventii si transferuri (ct.6700000+6710000+6720000+6730000+6740000+6750000+6760000+6770000+6780000+6780100+6780200+6790000)	241.634.412	304.911.647
02010	3.Stocuri, consumabile, lucrari si servicii executate de terti (ct.6010000+6020100+6020200+6020300+6020400+6020500+6020600+6020700+6020800+6020900+6030000+6060000+6070000+6080000+6090000+6100000+6110000+6120000+6130000+6140000+6220000+6230000+6240100+6240200+6260000+6270000+6280000+6290100)	373.026.553	420.906.223
02011	4.Cheltuieli de capital, amortizari si provizioane (ct.6810100+6810200+6810300+6810401+6810402+6820101+6820109+6820200+6890100+6890200)	395.367.345	379.853.975
02012	5. Alte cheltuieli operationale (ct.6350100+6540000+6580101+6580109)	9.818.408	14.826.267
02013	TOTAL CHELTUIELI OPERATIONALE (rd.08+09+10+11+12)	1.595.709.453	1.710.740.977
02015	- EXCEDENT (rd.06-rd.13)	86.701.220	255.698.918
02017	IV.VENITURI FINANCIARE (ct.7610000+7630000+7640000+7650100+7650200+7660000+7670000+7680000+7690000+7860300+7860400)	8.268.793	11.987.949
02018	V. CHELTUIELI FINANCIARE (ct.6610000+6630000+6640000+6650100+6650200+6660000+6670000+6680000+6690000+6860300+6860400+6860800)	11.839.213	25.484.723
02021	- DEFICIT (rd.18-rd.17)	3.570.420	13.496.774
02023	- EXCEDENT (rd.15+20-16-21)	83.130.800	242.202.144
02025	VIII. VENITURI EXTRAORDINARE (ct.7910000)	32.908.658	12.423.871
02026	IX. CHELTUIELI EXTRAORDINARE (ct.6900000+6910000)	40.016.016	20.886.867
02029	- DEFICIT (rd.26-rd.25)	7.107.358	8.462.996
020292	- EXCEDENT (rd.23+28-24-29)	76.023.442	233.739.148
02031	- EXCEDENT (rd.29.2-29.4)	76.023.442	233.739.148

Conducatorul institutiei



Conducatorul compartimentului
financiar- contabil

SITUATIA FLUXURILOR DE TREZORERIE

31.12.2023


pag. 1 - lei -

COD	DENUMIRE INDICATORI	Total	Casa ct. 5310101	Buget de stat ct. 5200100/7700000	Buget local ct. 5210100/7700000	Buget asig. sociale ct. 5250101+/5250102/7700000	Buget asig. pentru somaj ct. 5740101+/5740102/7700000	Buget Fond national ct. 5710100/7700000	Buget Fond pentru mediu ct. 5750100/7700000	Buget trezoreria statului ct. 5240100/7700000	Buget institutii publice din veniturile proprii ct. 5600101/7700000	Buget institutii publice din veniturile proprii si subventii ct. 5610101/7700000	Buget activitati finantate din venituri proprii si activitati de privatizare ct. 5620101/7700000	Buget imprumuturi externe si 5130101+/5140101+/5160101+/5170101/7700000	Buget fonduri externe nerambursabile (sursa D) ct. 5150103/7700000	Alte disponibilitati (ct.5XX)
0	BIHOR															
05002	1. Incasari	2.077.217.286	54.577.797		1.052.968.171						775.141.568	23.111.004	15.929.168		98.416	155.391.052
05003	2. Plati	1.498.129.077	54.577.797		539.213.355						719.974.169	23.063.715	15.323.320	702.519	6.351	145.267.551
05004	3. Numerar net din activitatea operationala (rd.02-rd.03)															
05006	1. Incasari	579.088.129			513.751.716						55.167.399	47.319	605.848	-702.519	91.865	10.123.501
05007	2. Plati	874.486.297			13.066.936						113.696	63.048	30.348	403.127.659		
05008	3. Numerar net din activitatea de investitii (rd.06-07)				427.688.553						43.576.259					
05010	1. Incasari	-861.365.662			-414.652.017						-43.462.566	-63.048	-30.348	-403.127.659		
05011	2. Plati	416.026.918			48.480.293								416.026.918			
05012	3. Numerar net din activitatea de finantare (rd.10-rd.11)				-48.480.293									416.026.918		
05013	IV.CRESTEREA (DESCRETEREA) NETA DE NUMERAR SI ECHIVALENT DE NUMERAR (rd.04+rd.08+rd.12)	86.269.092			50.592.406						11.704.839	-15.729	575.506	12.196.710	91.865	10.123.501
05014	V. NUMERAR SI ECHIVALENT DE NUMERAR LA INCEPUTUL ANULUI	67.925.600			27.312.666						20.110.945	1.111.511	2.627.771	394.137		
050141	-sume recuperate/primate in excedentul anului precedent	21.044.805									20.110.945		933.562			
050142	-sume utilizate/transferate din excedentul anului precedent	21.044.805											933.562			
050143	Sume transferate din disponibilul neutilizat la finele anului precedent	394.137												394.137		
05015	VI.NUMERAR SI ECHIVALENT DE NUMERAR LA SFARSITUL PERIOADEI (rd.13+rd.14+rd.14.1-rd.14.2-rd.14.3)	152.800.555			77.905.072						31.815.782	1.095.782	3.203.271	12.196.710	91.865	26.402.073

Conducatorul institutiei

Conducatorul compartimentului financiar-contabil

Viza trezoreriei



Cod 03

SITUATIA FLUXURILOR DE TREZORERIE
la data de 31.12.2023

-lei-

DENUMIREA INDICATORULUI	Cod rand	TOTAL	CASA ct. 5310101	Buget de stat *) ct. 5200100/7700000	Buget local ct. 5210100/7700000	Buget asigurarilor sociale de stat ct. 5250101+5250102/7700000	Buget asigurari pentru somaj ct. 5740101+5740102/7700000	Buget Fond national de sanatate ct. 5710100/7700000	Buget Fond pentru mediu 5750100/7700000	Buget trezoreriei statului ct. 5240100/7700000	Buget instituti publice finantate integral din veniturii proprii 5600101/7700000	Buget instituti publice finantate din veniturii proprii si suventii 5610101/7700000	Buget activitati finantate din veniturii proprii si buget privatizate 5620101/7700000	Buget imprumuturi interne si externe ct. 5130101+5140101+5160101+5170101/7700000	Buget fonduri externe neramb (sursad) 5150103/7700000	Alte disponibilitati (ct.5xx)
A	B	1	2	3	4	5	6	7	8	9	10	11	12	13	14	15
I. NUMERAR DIN ACTIVITATEA OPERATIONALA	01		0													
1. Incasari	02	2077217206	54577797		1052968171						775141568	23111034	15929168		98416	155391052
2. Plati	03	1498129077	54577797		539213455						719974169	23063715	15323320	702519	6551	145267551
3. Numerar net din activitatea operationala (rd.02-03)	04	579088129	0	0	513754716						55167399	47319	605848	-702519	91865	10123501
II. NUMERAR DIN ACTIVITATEA DE INVESTITII	05		0													
1. Incasari	06	13120635	0	0	13008936						113699					
2. Plati	07	87486297	0	0	427688953						43576259	63048	30348	403127689		
3. Numerar net din activitatea de investitii (rd.06-07)	08	-861365662	0	0	-414682017						-43462560	-63048	-30348	-403127689		
III. NUMERAR DIN ACTIVITATEA DE FINANTARE	09		0													
1. Incasari	10	416026918	0	0										416026918		
2. Plati	11	48480293	0	0	48480293											
3. Numerar net din activitatea de finantare (rd.10-rd.11)	12	367546625	0	0	-48480293									416026918		
IV. CRESTEREA (DESCRSTEREA) NETA DE NUMERAR SI ECHIVALENT DE NUMERAR (rd.04+rd.08+rd.12)	13	85269092	0	0	50592406						11704839	-15729	575500	12196710	91865	10123501
V. NUMERAR SI ECHIVALENT DE NUMERAR LA INCEPUTUL ANULUI	14	67925600	0	0	27312666						20110943	1111511	2627771	394137		16368572
- Sume recuperate din excedentul anului precedent **)	14.1	21044505	0	0							20110943		933562			
- Sume utilizate din excedentul anului precedent/ sume transferate din excedent la bugetul local/sume transferate din excedent pentru constituirea de depozite în trezorerie***)	14.2	21044505	0	0							20110943		933562			
Sume transferate din disponibiliti neutilizate la finele anului precedent****)	14.3	394137	0	0										394137		

DENUMIREA INDICATORULUI	Cod rand	TOTAL	CASA ct. 5310101	Buget de stat *) ct. 5200100/ 7700000	Buget local ct. 5210100/ 7700000	Buget asigurarilor sociale de stat ct. 5250101+ 7700000	Buget asigurarilor pentru somaj ct. 5740102/ 7700000	Buget asigurarilor nationale de sanatate ct. 5710100/ 7700000	Buget Fond per medicina ct. 5750100/ 7700000	Buget trezoreriei statului ct. 5240100/ 7700000	Buget institutiilor publice finantate integral din venituri proprii 5600101/ 7700000	Buget institutiilor publice finantate din venituri proprii si suveniti 5610101/ 7700000	Buget activitati financiare din venituri proprii si buget activitati de privatizare 5620101/ 7700000	Buget imprumuturi interne si externe ct. 5130101+ 5140101+ 5150103/ 7700000	Buget fonduri externe neramb (sursaD) 5150103/ 7700000	Alte disponibilitati (ct.5xx)
A	B	1	2	3	4	5	6	7	8	9	10	11	12	13	14	15
VI. NUMERAR SI ECHIVALENT DE NUMERAR LA SFÂRSITUL PERIOADEI (rd.13+rd.14+14.1-14.2-14.3)	15	152800555	0		77905072						31815782	1095782	3203271	12196710	91865	26492073

*) La unitatile administrativ-teritoriale si la unitatile de invatamant preuniversitar coloana 3 nu se aduna in coloana 1 -Total

**) Randurile 14.1"Suma recuperate din excedentul anului precedent"se completeaza pentru bugetele:locale, institutiilor publice finantate integral sau partial din venituri proprii, activitatilor fir integral din venituri proprii, fondurilor externe nerambursabile(sursa08/D) in situatia existentei unui buget de venituri si cheltuieli, activ. de privatizare, Fondului de mediu astfel:

- cu sume recuperate din excedentul anilor precedenti;
- cu sume virate din fondul spitalului in excedentul bugetului de venituri proprii al unitatii sanitare publice


**) Randurile 14.2"Suma utilizate din excedentul anului precedent/sume transferate din excedent la bugetul local/sume transferate din excedent pentru constituirea de depozite in trezorerie" se completeaza astfel: pentru bugetele: locale, institutiilor publice finantate integral sau partial din venituri proprii, activitatilor financiare integral din venituri proprii fondurilor externe nerambursabile(sursa08/D) in situatia existentei unui buget de venituri proprii, activitatii de privatizare, Fondului de mediu-cu sumele utilizate din excedentul anual precedent pentru efectuarea de cheltuieli, acoperirea golurilor temporare de casa:

- pentru bugetul institutiilor publice finantate integral din venituri proprii si bugetul activitatilor financiare integral din venituri proprii - cu sumele transferate din excedent la bugetul local
- pentru bugetul asigurarilor sociale de stat, bugetul asigurarilor de somaj, bugetul Fondului national unic de asigurari sociale de sanatate, bugetul Fondului de mediu, bugetul institutiilor publice finantate integral din venituri proprii, bugetul activitatii de privatizare si bugetul activitatii de privatizare si bugetul fondurilor externe nerambursabile(sursa 08/D) in situatia existentei unui buget de venituri si cheltuieli - cu sume transferate sin excedent pentru constituirea de depozite in trezorerie.

**) Randul 14.3"Suma transferate din disponibilul neutilizat la finele anului precedent" se completeaza pentru : bugetul fondurilor externe nerambursabile (sursa08/D) in situatia existentei doar a buget de cheltuieli, bugetul creditelor interne, bugetul creditelor externe - cu sumele transferate la inceputul anului din disponibil neutilizat la finele anului precedent.

Conducatorul institutiei

Conducatorul compartimentului financiar-contabil



SITUATIA FLUXURILOR DE TREZORERIE

31.12.2023

pag.: 1 - lei -

COD	DENUMIRE INDICATORI	Total	Casa in valuta	Alte disponibilitati
0	BIHOR			
04002	1. Incasari	75.749.207		75.749.207
04003	2. Plati	75.778.858		75.778.858
04004	3. Numerar net din activitatea operationala (rd.02-rd.03)	-29.651		-29.651
04006	1. Incasari	483.215.082		483.215.082
04007	2. Plati	493.825.095		493.825.095
04008	3. Numerar net din activitatea de investitii (rd.06-rd.07)	-10.610.013		-10.610.013
04010	1. Incasari	4.446.738		4.446.738
04011	2. Plati	4.438.606		4.438.606
04012	3. Numerar net din activitatea de finantare (rd.10-rd.11)	8.132		8.132
04013	IV CRESTEREA (DESCRESTEREA) NETA DE NUMERAR SI ECHIVALENT DE NUMERAR (rd.04+rd.08+rd.12)	-10.631.532		-10.631.532
04014	V NUMERAR SI ECHIVALENT DE NUMERAR LA INCEPUTUL PERIOADEI	61.301.100		61.301.100
04015	1. Diferente de curs favorabile	5		5
04016	2. Diferente de curs nefavorabile	8.974		8.974
04017	VI NUMERAR SI ECHIVALENT DE NUMERAR LA FINELE PERIOADEI(rd.13+14+15-16)	50.660.599		50.660.599

Conducatorul institutiei



Conducatorul compartimentului
financiar- contabil

DISPONIBIL DIN MIJLOACE CU DESTINATIE SPECIALA

31.12.2023

- lei -

DENUMRE INDICATORI	COD	DISPONIBIL LA INCEPUTUL ANULUI	INCASARI	PLATI	DISPONIBIL LA SFARSITUL PERIOADEI
BIHOR	0				
TOTAL (rd.02 la 15)	05001	1.384.856	2.385.736	981.811	2.788.781
- Sume primite ca donatii si sponsorizari (ct.5500101,ct.5500102/analitice distincte)	05002	1.004.079	2.353.279	933.040	2.424.318
- Garantii materiale retinute gestionarilor conform Legii nr.22/1969 (ct.5500101,ct.5500102/analitice distincte)	05003	380.777	32.457	48.771	364.463

Conducatorul institutiei

Conducatorul compartimentului
financiar-contabil

VENITURILE SI CHELTUIELILE BUGETELOR
LOCALE PE UNITATI ADMINISTRATIV TERITORIALE

31.12.2023

- lei -

Denumire Indicatori	Cod Indicator	Nr. rand	Prevederi Anuale	Realizat
A	B	C	1	2
BIHOR		0		
III.MUNICIPII	000102	24057		
VENITURI TOTAL			1.409.914.930	1.065.975.111
Venituri proprii	4990	24058	737.909.840	718.668.049
1. Venituri curente, din care:	000202	24059	824.648.970	803.241.453
a) Cote si sume defalcate din impozitul pe venit	0402	24060		
-cote defalcate din impozitul pe venit	040201	24061	399.555.090	399.555.085
-Sume repartizate din Fondul la dispozitia Consiliului Judetean	040205	240621	399.255.090	399.255.085
b) Sume defalcate din taxa pe valoarea adaugata	1102	24063	300.000	300.000
-sume defalcate din taxa pe valoarea adaugata pentru finantarea cheltuielilor descentralizate la nivelul comunelor, oraselor, municipiilor si sectoarelor Municipiului Bucuresti	110202	24065	97.877.120	97.248.364
-sume defalcate din taxa pe valoarea adaugata pentru echilibrarea bugetelor locale	110206	24068	76.762.620	76.539.156
-Sume defalcate din taxa pe valoarea adaugata pentru finantarea invatamantului particular sau confesional	110209	240691	6.381.500	6.381.500
c) Transferuri voluntare, altele decat subventiile	3702	24070	14.733.000	14.327.708
-donatii si sponsorizari	370201	24071	323.810	331.976
-alte transferuri voluntare	370250	24072	323.810	323.803
2. Venituri din valorificarea unor bunuri	3902	24073		8.173
4. Subventii de la alte nivele ale administratiei publice	420002	24078	11.461.800	13.006.936
-subventii de la bugetul de stat	4202	24079	173.393.810	85.857.556
-subventii de la alte administratii	4302	24080	171.465.610	83.917.302
Sume primite de la UE/alti donatori in contul platilor efectuate si prefinantari aferente cadrului financiar 2014-2020	4802	240802	1.928.200	1.940.254
CHELTUIELI TOTAL	5002	24081	400.410.350	163.869.166
Excedent	9802	24082	1.437.227.580	1.015.382.703
EXCEDENT TOTAL CUMULAT (an curent si anii precedenti) din care:		24084	-27.312.650	50.592.408
Sume destinate implementarii proiectelor ce		240841		77.905.072

**VENITURILE SI CHELTUIELILE BUGETELOR
LOCALE PE UNITATI ADMINISTRATIV TERITORIALE**

31.12.2023

- lei -

Denumire Indicatori	Cod Indicator	Nr. rand	Prevederi Anuale	Realizat
A	B	C	1	2
beneficiaza de finantare din fonduri externe nerambursabile				77.905.072
CORELATII	000102	24112		
VENITURI TOTAL			1.409.914.930	1.065.975.111
Venituri proprii	4990	24113	737.909.840	718.668.049
1. Venituri curente, din care:	000202	24114	824.648.970	803.241.453
a) Cote si sume defalcate din impozitul pe venit	0402	24115		
pe venit			399.555.090	399.555.085
-cote defalcate din impozitul pe venit	040201	24116	399.255.090	399.255.085
-Sume repartizate din Fondul la dispozitia Consiliului Judetean	040205	241171		
Consiliului Judetean			300.000	300.000
b) Sume defalcate din taxa pe valoarea adaugata	1102	24118		
adaugata			97.877.120	97.248.364
-sume defalcate din taxa pe valoarea adaugata pentru finantarea cheltuielilor descentralizate la nivelul comunelor, oraselor, municipiilor si sectoarelor Municipiului Bucuresti	110202	24120		
Municipiului Bucuresti			76.762.620	76.539.156
-sume defalcate din taxa pe valoarea adaugata pentru echilibrarea bugetelor locale	110206	24123		
adaugata pentru echilibrarea bugetelor locale			6.381.500	6.381.500
-Sume defalcate din taxa pe valoarea adaugata pentru finantarea invatamantului particular sau confesional	110209	241241		
confesional			14.733.000	14.327.708
c) Transferuri voluntare, altele decat subventiile	3702	24125	323.810	331.976
-donatii si sponsorizari	370201	24126	323.810	323.803
-alte transferuri voluntare	370250	24127		8.173
2. Venituri din valorificarea unor bunuri	3902	24128	11.461.800	13.006.936
4. Subventii de la alte nivele ale administratiei publice	420002	24133		
administratiei publice			173.393.810	85.857.556
-subventii de la bugetul de stat	4202	24134	171.465.610	83.917.302
-subventii de la alte administratii	4302	24135	1.928.200	1.940.254
Sume primite de la UE/alti donatori in contul platilor efectuate si prefinantari aferente cadrului financiar 2014-2020	4802	241352		
aferente cadrului financiar 2014-2020			400.410.350	163.869.166
CHELTUIELI TOTAL	5002	24136	1.437.227.580	1.015.382.703
Excedent	9802	24137	-27.312.650	50.592.408
EXCEDENT TOTAL CUMULAT (an curent si anii precedenti) din care:		24139		77.905.072
Sume destinate implementarii proiectelor ce beneficiaza de finantare din fonduri externe nerambursabile		241391		77.905.072

Conducatorul institutiei



Conducatorul compartimentului
financiar- contabil

**Situatia modificarilor in structura
activelor nete/capitalurilor
31.12.2023**

Anexa 34

pag.: 1 -lei-

Denumirea elementului de capital	Cod	Sold la inceputul anului	Cresteri	Reduceri	Sold la sfarsitul anului
A	B	1	2	3	4
BIHOR	0				
Fondul activelor fixe necorporale (ct.1000101 +1000201+1000202+1000301+ 1000401+1000402)	25001	73.284	-73.284		
Fondul bunurilor care alcatuiesc domeniul public al unitatilor administrativ- teritoriale (ct.1030000)	25004	6.978.943.360	718.584.126	293.522.404	7.404.005.082
Fondul bunurilor care alcatuiesc domeniul privat al unitatilor administrativ- teritoriale (ct.1040101)	25005	241.205.133	116.884.451	53.806.801	304.282.783
Fondul bunurilor care alcatuiesc proprietatea privata a institutiei publice din administratia locala(ct.1040102)	250051	489.500			489.500
Rezerve din reevaluare (ct.1050100+1050200+ 1050300+1050400+1050500)	25006	26.203.497	26.678.733	27.004.733	25.877.497
Rezultatul reportat (ct.1170000 - sold creditor)	25017	1.364.207.530	501.114.998	441.679.581	1.423.642.947
Rezultatul patrimonial al exercitiului (ct.1210000 - sold creditor)	25019	76.023.442	2.313.486.520	2.155.770.814	233.739.148
Total capitaluri proprii(rd.01 la 17 - rd.18+rd.19-rd.20)	25021	8.687.145.746	3.676.675.544	2.971.784.333	9.392.036.957

Situatia activelor si datoriilor institutiilor publice
din administratia locala
31.12.2023

pag.: 1 - lei -

COD	DENUMIRE INDICATORI	Sold la inceputul anului	Sold la sfarsitul perioadei
0	BIHOR		
18005	Disponibilitati in lei ale institutiilor publice locale si ale institutiilor publice de subordonare locala, la trezorerii (ct.5100000+5120101+5120501+5150101+5150103+5150500+5150600+5160101+5160301+5160302+5170101+5170301+5170302+5210100+5210300+5280000+5290201+5290301+5290400+5290901+5410101+5500101+ 5520000+5550101+5570101+5580101+5580201+5600101+5600300+5610101+5610300+5620101+5620300-7700000), din care:	67.925.600	152.800.555
18008	Total (in baze cash) (rd.04+05)	67.925.600	152.800.555
18010	Total (in baze accrual)(rd.08+09)	67.925.600	152.800.555
18023	Alte valori (ct.5320100+5320200+5320300+5320400+5320500+5320600+5320800)	962.944	777.276
18032	Disponibilitati ale institutiilor publice locale si ale institutiilor de subordonare locala la institutiile de credit rezidente (ct.5110101+5110102+5120102+5120402+5120502+5150102+5150202+5160102+5160202+5170102+5170202+5290202+5290302+5290902+5500102+5550102+5550202+5570202+5580102+5580302+5600102+5600103+5610102+5610103+5620102+5620103), din care:	60.627.639	49.987.138
18036	Total (in baze cash) (rd.32+35)	60.627.639	49.987.138
18038	Total (in baze accrual) (rd.36+37)	60.627.639	49.987.138
18039	Depozite ale institutiilor publice la institutiile de credit rezidente (ct.5150302+5600402+5620402)	673.461	673.461
18041	Total (in baze accrual) (rd.39+40)	673.461	673.461
18051	Disponibilitati ale institutiilor publice aflate la alti rezidenti (terti) (ct.4610109+4610209+2670108+2670208)	3.392.755	6.657.112
18052	Total (in baze cash) (rd.51)	3.392.755	6.657.112
18131	Actiuni necotate detinute de autoritatile locale la societati nefinanciare (ct.2600200-2960102)(S11)	303.628.682	311.579.241
18134	Total (la valoarea contabila neta (la valoarea de intrare mai putin ajustarile cumulate pentru pierderea de valoare) (rd.131+132+133)	303.628.682	311.579.241
18141	Participatiile autoritatilor locale la alte societati care nu sunt organizate pe actiuni (regii autonome,srl,comandita, etc.) (ct.2600300-2960103)	1.050	244.530
18142	Total (la valoarea de intrare mai putin ajustarile cumulate pentru pierderea de valoare) (rd.141)	1.050	244.530
18157	Creante comerciale necurente legale de livrari de bunuri si servicii de catre autoritatile locale sau de institutii subordonate acestora (ct.4110201+4110208+4130200+4610201-4910200-4960200) Total (rd.158+159+160+164) din care:	77.237	94.446
18159	- de la societati nefinanciare (S11),	77.237	94.446
18165	Creante comerciale curente legate de livrari de bunuri si servicii de catre autoritatile locale sau de institutii subordonate acestora(ct.2320000+2340000+4090101+4090102+4110101+4110108+4130100+4180000+4610101-4910100-4960100) Total(rd.166+167+168+172)din care de la:	191.915.393	183.281.046
18166	-de la gospodariile populatie (S14)	8.324.636	10.973.082
18167	-de la societati nefinanciare (S11)	138.429.038	116.776.329
18168	-de la institutiile publice, din care: (rd.169+170+171)	45.161.719	55.531.635
18169	-Administratia centrala(exclusiv fondurile de securitate sociala)(S1311)	390.586	1.164.176
18170	-Administratia locala (exclusiv fondurile de securitate sociala)(S1313)	320	90.109
18171	-Fonduri de securitate sociala(S1314)	44.770.813	54.277.350
181711	-din care: creantele unitatilor sanitare cu paturi fata de Casele de Sanatate	44.770.813	54.277.350
18176	1.Creante ale bugetului local (ct.4640000-4970000). Total (rd.177+178+179+183), din care:	103.842.140	96.672.475

COD	DENUMIRE INDICATORI	Sold la inceputul anului	Sold la sfarsitul perioadei
18177	- de la gospodariile populatie (S14)	103.842.140	96.672.475
18185	Total creante (rd.176+184)	103.842.140	96.672.475
18191	Sume de primit de la Autoritatea de Certificare / Autoritatile de Management / Agentiile de Plati - FONDURI EXTERNE NERAMBURSABILE POSTADERARE (ct.4580301)	49.813.558	82.603.401
18203	1.Sume datorate tertilor reprezentand garantii si cautiuni aflate in conturile institutiilor publice (ct.4280101+4280201+4620101+4620109).Total (rd.204+205+206), din care:	12.079.294	10.104.754
18204	- salariatilor (gospodariile populatiei)(S143)	374.875	358.011
18205	- societati nefinanciare (S11)	11.704.419	9.746.743
18286	Credite pe termen lung primite (contractate, garantate, asimilate,etc) de institutiile publice locale (ct.1620200+1630200+1670201+1670202+1670203+1670209).Total (rd.287+288+289+289.1) din care acordate de:	372.021.280	748.254.630
18287	- Societati care accepta depozite, exclusiv banca centrala (S122)	372.021.280	748.254.630
18290	Total (in baze cash)(rd.286)	372.021.280	748.254.630
18320	Datorii comerciale curente legate de livrari de bunuri si servicii (ct.4010100+4030100+ 4040100+4050100+4080000+4190000+4620101). Total (rd.321+322+326+327) din care catre:	112.550.635	108.413.913
18321	-Societati nefinanciare (S11)	112.472.485	107.970.399
18322	-Instituti publice, din care:(rd.323+324+325)	27.516	304.734
18323	-Administratia centrala (exclusiv fondurile de securitate sociala) (S1311)		302.369
18324	-Administratia locala (exclusiv fondurile de securitate sociala) (S1313)	27.516	2.365
18326	- Alti rezidenti (Alti intermediari financiari,exclusiv societatile de asigurare si fondurile de pensii,Auxiliari financiari, Societati de asigurare, Fondurile de pensii (S125,S126,S128,S129)	50.634	138.780
18331	Datoriile institutiilor publice din administratia locala catre bugete (ct.4310100+4310200+4310300+4310400+4310500+4310600+4310700+4370100+4370200+4370300+4420300+4420801+4440000+4460100+4460200+4480100)	28.154.452	30.190.863
18332	Salariile angajatilor (ct.4210000+4230000+4260000+4260100+4270100+4270300+4270301+4280101)	27.384.747	29.799.502
18333	Alte drepturi cuvenite altor categorii de persoane (ct.4260000+4260200+4270200+4270300+4270302+4290000+4380000)	2.391.465	3.814.727
18334	Datorii catre fondul de risc (ct.4620109+4620209)		1.887
18335	Total (rd.331+332+3321+3322+333+334)	57.930.664	63.806.979
18341	Avansuri primite de la Autoritatile de Certificare / Autoritatile de Management / Agentiile de Plati - FORNDURI EXTERNE NERAMBURSABILE POSTADERARE SI FONDURI DE LA BUGET(ct.4580501+4580502)	3.588.037	3.378.723

Conducatorul institutiei

Conducatorul compartimentului
financiar- contabil

Capi- tol	Sub- capi- tol	Pa- ra- gra- ful	Ar- ti- col	Al- ne- at	Denumire indicator	Prevederi bugetare initiale	Prevederi bugetare definitive	Drepturi constatate		Incasari realizate	Stingeri pe alte cai decat incasari	Drepturi constatate de incasat	
								Total, din care:	din anii precedenti				
A					B	1	2	3=4+5	4	5	6	7	8=3-6-7
0					BIHOR								
0001	02				TOTAL VENITURI-BUGET LOCAL	1.320.527.250	1.409.914.930	1.175.038.263	113.104.362	1.061.933.901	1.065.975.111		109.063.152
0002					I. VENITURI CURENTE	783.015.290	824.648.970	909.876.032	109.785.502	800.090.530	803.241.453		106.634.579
0003					A. VENITURI FISCALE	623.937.800	671.162.210	756.818.374	89.898.154	666.920.220	673.328.157		83.490.217
0004					A1. IMPOZIT PE VENIT, PROFIT SI CASTIGURI DIN CAPITAL	367.931.000	409.455.090	410.492.551		410.492.551	410.492.551		
0005	02				A1.1 IMPOZIT PE VENIT, PROFIT SI CASTIGURI DIN CAPITAL DE LA PERSOANE JURIDICE	2.100.000	4.000.000	3.999.494		3.999.494	3.999.494		
0102					IMPOZIT PE PROFIT Impozit pe profit de la agentii economice	2.100.000	4.000.000	3.999.494		3.999.494	3.999.494		
0300	02				A1.2 IMPOZIT PE VENIT, PROFIT SI CASTIGURI DIN CAPITAL DE LA PERSOANE FIZICE	365.831.000	405.455.090	406.493.057		406.493.057	406.493.057		
0302					IMPOZIT PE VENIT Impozitul pe veniturile din transferul proprietatilor imobiliare din patrimoniul personal	2.500.000	5.900.000	6.937.972		6.937.972	6.937.972		
0402					COTE SI SUME DEFALCATE DIN IMPOZITUL PE VENIT	363.331.000	399.555.090	399.555.085		399.555.085	399.555.085		
0402	01				Cote defalcate din impozitul pe venit	363.331.000	399.255.090	399.255.085		399.255.085	399.255.085		
0402	05				Sume repartizate din Fondul la dispozitia Constitutului Județean		300.000	300.000		300.000	300.000		
0700	02				A3 IMPOZITE SI TAXE PE PROPRIETATE	126.900.000	129.500.000	198.587.452	71.020.717	127.566.735	130.604.987		67.982.465
0702					IMPOZITE SI TAXE PE PROPRIETATE Impozit si taxa pe cladiri	126.900.000	129.500.000	198.587.452	71.020.717	127.566.735	130.604.987		67.982.465
	01					83.200.000	83.200.000	112.891.277	32.335.896	80.555.381	83.424.183		29.467.094

Capi- tol	Sub- capi- tol	Pa- ra- graf	Ar- ti- col	Ali- ne- at	Denumire indicator	A	B	Prevederi bugetare initiale	Prevederi bugetare definitive	Drepturi constatate		Incasari realizate	Stingeri pe alte cai decat incasari	Drepturi constatate de incasat
										Total, din care:	din anii precedenti			
						1	2	3=4+5	4	5	6	7	8=3-6-7	
0702	01				Impozit pe cladiri de la persoane fizice	31.700.000	31.700.000	36.082.527	4.721.998	31.360.529	31.989.231		4.093.296	
0702	01	02			Impozit si taxa pe cladiri de la persoane juridice	51.500.000	51.500.000	76.808.750	27.613.898	49.194.852	51.434.952		25.373.798	
0702	02				Impozit si taxa pe teren	23.900.000	23.900.000	38.088.942	15.041.135	23.047.807	23.282.566		14.806.376	
		01			Impozit pe terenuri de la persoane fizice	11.300.000	11.300.000	13.865.720	2.490.313	11.375.407	11.626.392		2.239.328	
0702	02	02			Impozit si taxa pe teren de la persoane juridice	12.600.000	12.600.000	24.223.222	12.550.822	11.672.400	11.656.174		12.567.048	
0702	03				Taxe judiciare de timbru si alte taxe de timbru	6.300.000	7.300.000	29.983.933	23.022.589	6.961.344	6.841.545		23.142.388	
0702	50				Alte impozite si taxe pe proprietate	13.500.000	15.100.000	17.623.300	621.097	17.002.203	17.056.693		566.607	
1000	02				A4 IMPOZITE SI TAXE PE BUNURI SI SERVICII	129.106.800	132.207.120	147.738.371	18.877.437	128.860.934	132.230.619		15.507.752	
1102					SUME DEFALCATE DIN TVA	94.776.800	97.877.120	97.248.364		97.248.364	97.248.364			
		02			Sume defalcate din taxa pe valoarea adaugata pentru finantarea cheltuielilor descentralizate la nivelul comunelor, oraselor, municipiilor, sectoarelor si Municipiului Bucuresti	80.108.800	76.762.620	76.539.156		76.539.156	76.539.156			
1102	06				Sume defalcate din taxa pe valoarea adaugata pentru echilibrarea bugetelor locale		6.381.500	6.381.500		6.381.500	6.381.500			
1102	09				Sume defalcate din taxa pe valoarea adaugata pentru finantarea invatamantului particular si a confesional	14.568.000	14.733.000	14.327.708		14.327.708	14.327.708			

Capi- tol	Sub- capi- tol	Pa- ra- gra- ful	Gr- pa / Tiflu col	Ar- ti- col	Al- ne- at	Denumire indicator	Prevederi bugetare initiale		Prevederi bugetare definitive		Drepturi constatate			Incasari realizate	Stingeri pe alte cai decat incasari	Drepturi constatate de incasat
							1	2	Total, din care:	din anii precedenti	din anul curent	6	7			
A							1	2	3=4+5	4	5	6	7	8=3-6-7		
1202						B										
						ALTE IMPOZITE SI TAXE GENERALE PE BUNURI SI SERVICII	1.900.000	1.900.000	1.979.142	13.787	1.965.355	1.968.874			10.268	
1202	07					Taxe hoteliere	1.900.000	1.900.000	1.979.142	13.787	1.965.355	1.968.874			10.268	
1502						TAXE PE SERVICII SPECIFICE	130.000	130.000	179.013	5.568	173.445	178.607			406	
	01					Impozit pe spectacole	130.000	130.000	179.013	5.568	173.445	178.607			406	
1602						TAXE PE UTILIZAREA BUNURILOR, AUTORIZAREA UTILIZARII BUNURILOR SAU PE DESFASURAREA DE ACTIVITATI	32.300.000	32.300.000	48.331.852	18.858.082	29.473.770	32.834.774			15.497.078	
	02					Impozit pe mijloacele de transport	31.300.000	31.300.000	46.767.579	18.488.208	28.279.371	31.663.150			15.104.429	
	01					Impozit pe mijloacele de transport detinute de persoane fizice*)	18.900.000	18.900.000	28.955.092	11.282.070	17.673.022	19.426.862			9.528.230	
1602	02					Impozit pe mijloace de transport detinute persoane de juridice*)	12.400.000	12.400.000	17.812.487	7.206.138	10.606.349	12.236.288			5.576.199	
1602	03					Taxe si tarife pentru eliberarea de licente si autorizatii de functionare	1.000.000	1.000.000	1.564.273	369.874	1.194.399	1.171.624			392.649	
2900	02					C. VENITURI NEFISCALE	159.077.490	153.486.760	153.057.658	19.887.348	133.170.310	129.913.296			23.144.362	
3000						C1. VENITURI DIN PROPRIETATE	60.500.000	69.050.000	82.121.909	5.189.179	76.932.730	72.637.965			9.483.944	
3002						VENITURI DIN PROPRIETATE	60.500.000	69.050.000	82.121.909	5.189.179	76.932.730	72.637.965			9.483.944	
	05					Venituri din concesiuni si inchirieri	54.500.000	55.050.000	68.966.948	5.189.179	63.777.769	59.483.004			9.483.944	
	01					Redevenue miniere	600.000	1.150.000	1.803.298	55.948	1.747.350	1.340.110			463.188	
	30					Alte venituri din concesiuni si inchirieri de catre institutiile publice	53.900.000	53.900.000	67.163.650	5.133.231	62.030.419	58.142.894			9.020.756	
3002	08					Venituri din dividende	6.000.000	14.000.000	13.154.961		13.154.961	13.154.961				
	02					Venituri din dividende de la alti plattori	6.000.000	14.000.000	13.154.961		13.154.961	13.154.961				
3300	02					C2. VANZARI DE BUNURI SI SERVICII	98.577.490	84.436.760	70.935.749	14.698.169	56.237.580	57.275.331			13.660.418	

Capi- tol	Sub- capi- tol	Pa- ra- graf	Ar- ti- col	Ali- ne- at	Denumire indicator	Prevederi bugetare initiale	Prevederi bugetare definitive	Drepturi constatate		Incasari realizate	Stingeri pe alte cai decat incasari	Drepturi constatate de incasat	
								Total, din care:	din anii precedenti				
A					B	1	2	3=4+5	4	5	6	7	8=3-6-7
3302					VENITURI DIN PRESTARI DE SERVICII SI ALTE ACTIVITATI	25.052.870	11.885.330	3=4+5	4	5	6	7	8=3-6-7
3302	08				Venituri din prestari de servicii	10.929.460	2.200.000	4.287.811	251.930	4.035.881	4.009.589		278.222
	10				Contributia parintilor sau sustinatorilor legali pentru intretinerea copiilor in crese	2.050.000	2.050.000	2.279.484	111.767	2.167.717	2.165.068		114.416
3302	12				Contributia persoanelor beneficiare ale cantinelor de ajutor social			1.903.144	138.875	1.764.269	1.753.384		149.760
3302	28				Venituri din recuperarea cheltuielilor de judecata, imputatii si despagubiri		86.140	103.455	30	103.425	91.137		12.318
3302	50				Alte venituri din prestari de servicii si alte activitati	12.073.410	7.549.190		1.728	470			1.728
3502	01				AMENZI, PENALITATI SI CONFISCARI	12.350.000	13.850.000	25.164.199	12.545.693	12.618.506	13.647.191		11.517.008
3502	01	02			Venituri din amenzi si alte sanctiuni aplicate potrivit dispozitiilor legale	12.000.000	13.500.000	23.836.086	11.252.120	12.583.966	13.411.258		10.424.828
3502	01	02			Venituri din amenzi si alte sanctiuni aplicate de catre alte institutii de specialitate	12.000.000	13.500.000	23.836.086	11.252.120	12.583.966	13.411.258		10.424.828
3502	50				Alte amenzi, penalitati si confiscari	350.000	350.000	1.328.113	1.293.573	34.540	235.933		1.092.180
3602	01				DIVERSE VENITURI	61.174.620	58.377.620	41.151.763	1.900.546	39.251.217	39.286.575		1.865.188
3602	01	01			Venituri din aplicarea prescriptiei extinctive			733		733			
3602	01	01			Venituri din aplicarea prescriptiei extinctive			733		733			
3602	06				Taxe speciale	3.800.000	3.800.000	2.520.930	1.003.078	1.517.852	2.254.653		266.277
	23				Taxa de reabilitare termica		233.000	949.027	1.753	947.274	424.205		524.822

Capi- tol	Sub- capi- tol	Pa- ra- graf	Ar- ti- col	Ali- ne- at	Denumire indicator	Prevederi bugetare initiale	Prevederi bugetare definitive	Drepturi constatate			Incasari realizate	Sfingeri pe alte cai decat incasari	Drepturi constatate de incasat
								Total, din care:	din anii precedenti	din anul curent			
A					B	1	2	3=4+5	4	5	6	7	8=3-6-7
3602	31				Contributia asociatiei de proprietari pentru lucrarile de reabilitare termica	1.850.000	2.120.000	2.640.274		2.640.274	2.640.274		
3602	47				Alte venituri pentru finantarea sectiunii de dezvoltare	46.724.620	40.424.620	23.088.654		23.088.654	23.088.654		
3602	50				Alte venituri	8.800.000	11.800.000	11.952.145	895.715	11.056.430	10.878.056		1.074.089
3702					TRANSFERURI VOLUNTARE, ALTELE DECAT SUBVENTIILE								
3702	01				Donatii si sponsorizari		323.810	331.976		331.976	331.976		
3702	03				Varsaminte din sectiunea de functionare pentru finantarea sectiunii de dezvoltare		323.810	323.803		323.803	323.803		
3702	04				Varsaminte din sectiunea de functionare Alte transferuri voluntare	-237.897.920	-296.251.870	-296.251.870		-296.251.870	-296.251.870		
3900	02				III. VENITURI DIN CAPITAL	237.897.920	296.251.870	296.251.870		296.251.870	296.251.870		
3902					VENITURI DIN VALORIFICAREA UNOR BUNURI	126.590	11.461.800	15.435.509	3.318.860	12.116.649	13.006.936		2.428.573
3902	01				Venituri din valorificarea unor bunuri ale institutiilor publice	126.590	11.461.800	15.435.509	3.318.860	12.116.649	13.006.936		2.428.573
3902	07				Venituri din vanzarea unor bunuri aparținind domeniului privat al statului sau al unitatilor administrative- teritoriale		52.470	99.456		99.456	99.456		
4100	02				IV. SUBVENTII	126.590	11.409.330	15.336.053	3.318.860	12.017.193	12.907.480		2.428.573
4200					SUBVENTII DE LA ALTE NIVELE ALE ADMINISTRATIEI PUBLICE	221.541.130	173.393.810	85.857.556		85.857.556	85.857.556		
4202					SUBVENTII DE LA BUGETUL DE STAT	221.541.130	171.465.610	83.917.302		83.917.302	83.917.302		
					Programul termoficare	31.486.180	4.683.420	5.051.468		5.051.468	5.051.468		

Capi- tol	Sub- capi- tol	Pa- ra- gra- ful	Ar- ti- col	Al- ne- at	Denumire indicator	Prevederi bugetare initiale	Prevederi bugetare definitive	Drepturi constatate		Incasari realizate	Stingeri pe alte cai decat incasari	Drepturi constatate de incasat	
								Total, din care:	din anii precedenti				
A					B	1	2	3=4+5	4	5	6	7	8=3-6-7
4202	01	01			Sume alocate de la bugetul de stat pentru Programul Termoficare	31.486.180	4.683.420	5.051.468		5.051.468			
4202	16				Subventii de la bugetul de stat catre bugetele locale pentru finantarea investitiilor in sanatate		17.220.000	15.711.000		15.711.000			
4202	16	01			Subventii de la bugetul de stat catre bugetele locale pentru finantarea aparaturii medicale si echipamentelor de comunicatii in urgenta in sanatate		17.220.000	15.711.000		15.711.000			
4202	34				Subventii pentru acordarea ajutorului pentru incalzirea locuintei si a suplimentului pentru energie alocate pentru consumul de combustibili solizi si/sau petrolieri	552.000	552.000	321.508		321.508			
4202	41				Subventii de la bugetul de stat pentru finantarea sanatatii	64.140	64.140	54.817		54.817			
4202	66				Subventii din bugetul de stat alocate conform contractelor incheiate cu directiile de sanatate publica		8.729.460	8.165.334		8.165.334			
4202	69				Subventii de la bugetul de stat catre bugetele locale necesare sustinerii derularii proiectelor finantate din fonduri externe nerambursabile (FEN) postaderare, aferente perioadei de programare 2014-2020	116.337.260	109.341.090	44.525.320		44.525.320			
4202	88				Alocari de sume din PNRR aferente asistentei financiare nerambursabile	39.547.400	20.730.670	6.929.902		6.929.902			

Capi-Sub-Para-gra-ful / Titlu col	A	Denumire indicator	Prevederi bugetare initiale	Prevederi bugetare definitive	Drepturi constatate		Incasari realizate	Stingeri pe alte cai decat incasari	Drepturi constatate de incasat
					Total, din care:	din anii precedenti			
	1	2	3=4+5	4	5	6	7	8=3-6-7	
4202 88 01 03 90	B	Fonduri europene nerambursabile Sume aferente TVA Sume alocate de catre responsabilii de implementare a investitiilor specifice locale din sume de la bugetul de stat aferente asistentei financiare nerambursabile a PNRR	33.235.450 6.311.950	17.433.090 3.297.580	5.830.251 1.099.651	5.830.251 1.099.651	5.830.251 1.099.651		
4202 90 01 03		Fonduri europene nerambursabile Sume aferente TVA	33.554.150 28.196.770	10.144.830 8.510.710	3.157.953 2.661.893	3.157.953 2.661.893	3.157.953 2.661.893		
4302 01		SUBVENTII DE LA ALTE ADMINISTRATII Subventii primite de la bugetele consiliilor judetene pentru protectia copilului	5.357.380	1.634.120 1.928.200	496.060 1.940.254	496.060 1.940.254	496.060 1.940.254		
4302 20		Alte subventii primite de la administratia centrala pentru finantarea unor activitati		565.000	565.000	565.000	565.000		
4302 31		Sume alocate din bugetul AFIR, pentru sustinerea proiectelor din PNDR 2014-2020		1.363.200	1.363.200	1.363.200	1.363.200		
4802		SUME PRIMITE DE LA UE/ALTI DONATORI IN CONTUL PLATILOR EFECTUATE SI PREFINANATARI AFERENTE CADRULUI FINANCIAR 2014-2020	315.844.240	400.410.350	163.869.166	163.869.166	163.869.166		
4802 01		Fondul European de Dezvoltare Regionala(FEDR)	291.080.240	371.146.350	160.703.773	160.703.773	160.703.773		
4802 01 01		Sume primite in contul platilor efectuate in anul curent	242.844.240	287.590.270	52.713.131	52.713.131	52.713.131		
4802 01 02		Sume primite in contul platilor efectuate in anii anteriori	48.236.000	83.556.080	108.015.874	108.015.874	108.015.874		

Capi- tol	Sub- capi- tol	Pa- ra- graf	Ar- ti- col	Ali- ne- at	Denumire indicator	Prevederi bugetare initiale	Prevederi bugetare definitive	Drepturi constatate			Incasari realizate	Stingeri pe alte cai decat incasari	Drepturi constatate de incasat
								Total, din care:	din anii precedenti	din anul curent			
A					B	1	2	3=4+5	4	5	6	7	8=3-6-7
4802	01	03			Prefinantare			-25.232		-25.232	-25.232		
	02				Fondul Social European(FSE)	700.000	700.000	387.045		387.045	387.045		
		01			Sume primite in contul platilor efectuate in anul curent		125.000	124.973		124.973	124.973		
4802	02	02			Sume primite in contul platilor efectuate in anii anteriori	700.000	575.000	262.072		262.072	262.072		
4802	32				Fondul pentru relatii bilaterale aferent Mecanismelor financiare Spatiul Economic European si Norvegian 2014-2021	24.064.000	28.564.000	2.778.348		2.778.348	2.778.348		
4802	32	01			Sume primite in contul platilor efectuate in anul curent	20.000.000	24.500.000	595.393		595.393	595.393		
4802	32	02			Sume primite in contul platilor efectuate in anii anteriori	4.064.000	4.064.000	2.182.955		2.182.955	2.182.955		

**CONTUL DE EXECUTIE AL BUGETULUI LOCAL - VENITURI
SECTIUNEA DE DEZVOLTARE**
31.12.2023

Pag. 1 -lei-

Capi-Sub- col	Pa- ra- graf	Ar- ti- col	Al- ne- at	Denumire indicator	Prevederi bugetare initiale	Prevederi bugetare definitive	Drepturi constatate		Incasari realizate	Stingeri pe alte cai decat incasari	Drepturi constatate de incasat	
							Total, din care:	din anii precedenti				
A				B	1	2	3=4+5	4	5	6	7	8=3-6-7
0001	02			TOTAL VENITURI-BUGET LOCAL	823.368.360	913.021.650	577.622.197	3.320.613	574.301.584	574.668.802		2.953.395
0002				I. VENITURI CURENTE	286.472.540	339.029.490	322.929.825	1.753	322.928.072	322.405.003		524.822
2900				C. VENITURI NEFISCALE	286.472.540	339.029.490	322.929.825	1.753	322.928.072	322.405.003		524.822
3300				C2. VANZARI DE BUNURI SI SERVICII	286.472.540	339.029.490	322.929.825	1.753	322.928.072	322.405.003		524.822
3602				DIVERSE VENITURI	48.574.620	42.777.620	26.677.955	1.753	26.676.202	26.153.133		524.822
23				Taxa de reabilitare termica		233.000	949.027	1.753	947.274	424.205		524.822
31				Contributia asociatiei de proprietari								
47				pentru lucrarile de reabilitare termica	1.850.000	2.120.000	2.640.274		2.640.274	2.640.274		
				Alte venituri pentru finantarea	46.724.620	40.424.620	23.088.654		23.088.654	23.088.654		
3702				sectiunii de dezvoltare								
				TRANSFERURI VOLUNTARE, ALTELE DECAT								
				SUBVENTIILE	237.897.920	296.251.870	296.251.870		296.251.870	296.251.870		
04				Varsaminte din sectiunea de functionare	237.897.920	296.251.870	296.251.870		296.251.870	296.251.870		
3900	02			II. VENITURI DIN CAPITAL	126.590	11.461.800	15.435.509	3.318.860	12.116.649	13.006.936		2.428.573
3902				VENITURI DIN VALORIFICAREA UNOR BUNURI	126.590	11.461.800	15.435.509	3.318.860	12.116.649	13.006.936		2.428.573
01				Venituri din valorificarea unor bunuri								
				ale institutiilor publice		52.470	99.456		99.456	99.456		
07				Venituri din vanzarea unor bunuri								
				aparținind domeniului privat al statului								
				sau al unitatilor administrativ-teritoriale	126.590	11.409.330	15.336.053	3.318.860	12.017.193	12.907.480		
4100	02			IV. SUBVENTII	220.924.990	162.120.010	75.387.697		75.387.697	75.387.697		
4200				SUBVENTII DE LA ALTE NIVELE ALE								
				ADMINISTRATIEI PUBLICE	220.924.990	162.120.010	75.387.697		75.387.697	75.387.697		
4202				SUBVENTII DE LA BUGETUL DE STAT	220.924.990	162.120.010	75.375.643		75.375.643	75.375.643		
				Programul termoficare	31.486.180	4.683.420	5.051.468		5.051.468	5.051.468		

Capi-Sub-capi- tol	Pa- ra- gra- ful	Ar- ti- col	Ali- ne- at	Denumire indicator	Prevederi bugetare initiale	Prevederi bugetare definitive	Drepturi constatate		Incasari realizate	Stingeri pe alte cai decat incasari	Drepturi constatate de incasat	
							Total, din care:	din anii precedenti				
A				B	1	2	3=4+5	4	5	6	7	8=3-6-7
4202	01	01		Sume alocate de la bugetul de stat pentru Programul Termoficare	31.486.180	4.683.420	5.051.468		5.051.468	5.051.468		
16				Subventii de la bugetul de stat catre bugetele locale pentru finantarea investitiilor in sanatate		17.220.000	15.711.000		15.711.000	15.711.000		
01				Subventii de la bugetul de stat catre bugetele locale pentru finantarea aparatului medicale si echipamentelor de comunicatii in urgenta in sanatate		17.220.000	15.711.000		15.711.000	15.711.000		
69				Subventii de la bugetul de stat catre bugetele locale necesare sustinerii derularii proiectelor finantate din fonduri externe nerambursabile (FEN) postaderare, aferente perioadei de programare 2014-2020	116.337.260	109.341.090	44.525.320		44.525.320	44.525.320		
88				Alocari de sume din PNRR aferente asistentei financiare nerambursabile	39.547.400	20.730.670	6.929.902		6.929.902	6.929.902		
01				Fonduri europene nerambursabile	33.235.450	17.433.090	5.830.251		5.830.251	5.830.251		
03				Sume aferente TVA	6.311.950	3.297.580	1.099.651		1.099.651	1.099.651		
90				Sume alocate de catre responsabili de implementare a investitiilor specifice locale din sume de la bugetul de stat aferente asistentei financiare nerambursabile a PNRR	33.554.150	10.144.830	3.157.953		3.157.953	3.157.953		
01				Fonduri europene nerambursabile	28.196.770	8.510.710	2.661.893		2.661.893	2.661.893		
03				Sume aferente TVA	5.357.380	1.634.120	496.060		496.060	496.060		
4302				SUBVENTII DE LA ALTE ADMINISTRATII			12.054		12.054	12.054		

Capi- tol	Sub- capi- tol	Pa- ra- gra- ful	Ar- ti- col	Ali- ne- at	Denumire indicator	Prevederi bugetare initiale	Prevederi bugetare definitive	Drepturi constatate		Incasari realizate	Stingeri pe alte cai decat incasari	Drepturi constatate de incasat	
								Total, din care:	din anii precedenti				
A					B	1	2	3=4+5	4	5	6	7	8=3-6-7
4302	31				Sume alocate din bugetul AFIR, pentru sustinerea proiectelor din PNDR 2014-2020				12.054	12.054	12.054		
4802					SUME PRIMITE DE LA UE/ALTI DONATORI IN CONTUL PLATILOR EFECTUATE SI PREFINANTARI								
01					AFERENTE CADRULUI FINANCIAR 2014-2020	315.844.240	400.410.350	163.869.166	163.869.166	163.869.166	163.869.166		
					Fondul European de Dezvoltare Regionala(FEDR)	291.080.240	371.146.350	160.703.773	160.703.773	160.703.773	160.703.773		
	01				Sume primite in contul platilor efectuate in anul curent	242.844.240	287.590.270	52.713.131	52.713.131	52.713.131	52.713.131		
	02				Sume primite in contul platilor efectuate in anii anteriori	48.236.000	83.556.080	108.015.874	108.015.874	108.015.874	108.015.874		
	03				Prefinantare			-25.232	-25.232	-25.232	-25.232		
02					Fondul Social European(FSE)	700.000	700.000	387.045	387.045	387.045	387.045		
	01				Sume primite in contul platilor efectuate in anul curent		125.000	124.973	124.973	124.973	124.973		
	02				Sume primite in contul platilor efectuate in anii anteriori	700.000	575.000	262.072	262.072	262.072	262.072		
32					Fondul pentru relatii bilaterale aferent Mecanismelor financiare Spatiul Economic European si Norvegian 2014-2021	24.064.000	28.564.000	2.778.348	2.778.348	2.778.348	2.778.348		
	01				Sume primite in contul platilor efectuate in anul curent	20.000.000	24.500.000	595.393	595.393	595.393	595.393		
	02				Sume primite in contul platilor efectuate in anii anteriori	4.064.000	4.064.000	2.182.955	2.182.955	2.182.955	2.182.955		

CONTUL DE EXECUTIE AL BUGETULUI LOCAL - VENITURI
SECTIUNEA DE FUNCTIONARE
31.12.2023

Pag. 1 -lei-

Capi- tol	Sub- capi- tol	Pa- ra- gra- ful	Ar- ti- col	Ali- ne- at	Denumire indicator	Prevederi bugetare initiale	Prevederi bugetare definitive	Drepturi constatate		Incasari realizate	Stingeri pe alte cai decat incasari	Drepturi constatate de incasat	
								Total, din care:	din anii precedenti				
A					B	1	2	3=4+5	4	5	6	7	8=3-6-7
0001	02				TOTAL VENITURI-BUGET LOCAL	497.158.890	496.893.280	597.416.066	109.783.749	487.632.317	491.306.309		106.109.757
0002					I. VENITURI CURENTE	496.542.750	485.619.480	586.946.207	109.783.749	477.162.458	480.836.450		106.109.757
0003					A. VENITURI FISCALE	623.957.800	671.162.210	756.818.374	89.898.154	666.920.220	673.328.157		83.490.217
0004					A1. IMPOZIT PE VENIT, PROFIT SI CASTIGURI DIN CAPITAL	367.931.000	409.455.090	410.492.551		410.492.551	410.492.551		
0005					A1.1 IMPOZIT PE VENIT, PROFIT SI CASTIGURI DIN CAPITAL DE LA PERSOANE JURIDICE	2.100.000	4.000.000	3.999.494		3.999.494	3.999.494		
0102	01				IMPOZIT PE PROFIT Impozit pe profit de la agentii economice	2.100.000	4.000.000	3.999.494		3.999.494	3.999.494		
0300	02				A1.2 IMPOZIT PE VENIT, PROFIT SI CASTIGURI DIN CAPITAL DE LA PERSOANE FIZICE	365.831.000	405.455.090	406.493.057		406.493.057	406.493.057		
0302	18				IMPOZIT PE VENIT Impozitul pe veniturile din transferul proprietatilor imobiliare din patrimoniul personal	2.500.000	5.900.000	6.937.972		6.937.972	6.937.972		
0402					COTE SI SUME DEFALCATE DIN IMPOZITUL PE VENIT	363.331.000	399.555.090	399.555.085		399.555.085	399.555.085		
01					Cote defalcate din impozitul pe venit	363.331.000	399.555.090	399.255.090		399.255.085	399.255.085		
05					Sume repartizate din Fondul la dispozitia Consiliului Judetean	300.000	300.000	300.000		300.000	300.000		
0700	02				A3 IMPOZITE SI TAXE PE PROPRIETATE	126.900.000	129.500.000	198.587.452	71.020.717	127.566.735	130.604.987		67.982.465
0702					IMPOZITE SI TAXE PE PROPRIETATE Impozit si taxa pe cladiri	126.900.000	129.500.000	198.587.452	71.020.717	127.566.735	130.604.987		67.982.465
01					Impozit pe cladiri de la persoane	83.200.000	83.200.000	112.891.277	32.355.896	80.555.381	83.424.183		29.467.094

Capi- tol	Sub- capi- tol	Pa- ra- gra- ful	Ar- ti- col	Al- ne- at	Denumire indicator	Prevederi bugetare initiale	Prevederi bugetare definitive	Drepturi constatate			Incasari realizate	Sfingeri pe alte cai decat incasari	Drepturi constatate de incasat
								Total, din care:	din anii precedenti	din anul curent			
A					B	1	2	3=4+5	4	5	6	7	8=3-6-7
0702	01				fizice	31.700.000	31.700.000	36.082.527	4.721.998	31.360.529	31.989.231		4.093.296
	02				Impozit si taxa pe cladiri de la persoane juridice	51.500.000	51.500.000	76.808.750	27.613.898	49.194.852	51.434.952		25.373.798
	02				Impozit si taxa pe teren	23.900.000	23.900.000	38.088.942	15.041.135	23.047.807	23.282.566		14.806.376
	01				Impozit pe terenuri de la persoane fizice	11.300.000	11.300.000	13.865.720	2.490.313	11.375.407	11.626.392		2.239.328
	02				Impozit si taxa pe teren de la persoane juridice	12.600.000	12.600.000	24.223.222	12.550.822	11.672.400	11.656.174		12.567.048
	03				Taxe judiciare de timbru si alte taxe de timbru	6.300.000	7.300.000	29.983.933	23.022.589	6.961.344	6.841.545		23.142.388
	50				Alte impozite si taxe pe proprietate	13.500.000	15.100.000	17.623.300	621.097	17.002.203	17.056.693		566.607
1000	02				A4 IMPOZITE SI TAXE PE BUNURI SI SERVICII	129.106.800	132.207.120	147.738.371	18.877.437	128.860.934	132.230.619		15.507.752
1102					SUME DEFALCATE DIN TVA	94.776.800	97.877.120	97.248.364		97.248.364	97.248.364		
	02				Sume defalcate din taxa pe valoarea adaugata pentru finantarea cheltuielilor descentralizate la nivelul comunelor, oraselor, municipiilor, sectoarelor si Municipiului Bucuressti	80.108.800	76.762.620	76.539.156		76.539.156	76.539.156		
	06				Sume defalcate din taxa pe valoarea adaugata pentru echilibrarea bugetelor locale		6.381.500	6.381.500		6.381.500	6.381.500		
	09				Sume defalcate din taxa pe valoarea adaugata pentru finantarea invatamanului particular si a confesional	14.668.000	14.733.000	14.327.708		14.327.708	14.327.708		
					ALTE IMPOZITE SI TAXE GENERALE PE BUNURI								

Capi- tol	Sub- capi- tol	Pa- ra- gra- ful	Gr- upa / Titlu col at	Ali- ne- at	Denumire indicator	Prevederi bugetare initiale	Prevederi bugetare definitive	Drepturi constatate		Incasari realizate	Sfingeri pe alte cai decat incasari	Drepturi constatate de incasat	
								Total, din care:	din anii precedenti				
A					B	1	2	3=4+5	4	5	6	7	8=3-6-7
1202					SI SERVICII	1.900.000	1.900.000	1.979.142	13.787	1.965.355	1.968.874	10.268	
	07				Taxe hoteliere	1.900.000	1.900.000	1.979.142	13.787	1.965.355	1.968.874	10.268	
1502					TAXE PE SERVICII SPECIFICE	130.000	130.000	179.013	5.568	173.445	178.607	406	
	01				Impozit pe spectacole	130.000	130.000	179.013	5.568	173.445	178.607	406	
1602					TAXE PE UTILIZAREA BUNURILOR, AUTORIZAREA UTILIZARII BUNURILOR SAU PE DESFASURAREA DE ACTIVITATI	32.300.000	32.300.000	48.331.852	18.858.082	29.473.770	32.834.774	15.497.078	
	02				Impozit pe mijloacele de transport	31.300.000	31.300.000	46.767.579	18.488.208	28.279.371	31.663.150	15.104.429	
	01				Impozit pe mijloacele de transport detinute de persoane fizice*)	18.900.000	18.900.000	28.955.092	11.282.070	17.673.022	19.426.862	9.528.230	
	02				Impozit pe mijloace de transport detinute persoane de juridice*)	12.400.000	12.400.000	17.812.487	7.206.138	10.606.349	12.236.288	5.576.199	
	03				Taxe si tarife pentru eliberarea de licente si autorizatii de functionare	1.000.000	1.000.000	1.564.273	369.874	1.194.399	1.171.624	392.649	
2900	02				C. VENITURI NEFISCALE	-127.395.050	-185.542.730	-169.872.167	19.885.595	-189.757.762	-192.491.707	22.619.540	
3000					C1. VENITURI DIN PROPRIETATE	60.500.000	69.050.000	82.121.909	5.189.179	76.932.730	72.637.965	9.483.944	
3002					VENITURI DIN PROPRIETATE	60.500.000	69.050.000	82.121.909	5.189.179	76.932.730	72.637.965	9.483.944	
	05				Venituri din concesiuni si inchirieri	54.500.000	55.050.000	68.966.948	5.189.179	63.777.769	59.483.004	9.483.944	
	01				Redevenue miniere	600.000	1.150.000	1.803.298	55.948	1.747.350	1.340.110	463.188	
	30				Alte venituri din concesiuni si inchirieri de catre institutiile publice	53.900.000	53.900.000	67.163.650	5.133.231	62.030.419	58.142.894	9.020.756	
	08				Venituri din dividende	6.000.000	14.000.000	13.154.961		13.154.961	13.154.961		
	02				Venituri din dividende de la alti platitori	6.000.000	14.000.000	13.154.961		13.154.961	13.154.961		
3300	02				C2 VANZARI DE BUNURI SI SERVICII	-187.893.050	-254.592.730	-251.994.076	14.696.416	-266.690.492	-265.129.672	13.135.596	
3302					VENITURI DIN PRESTARI DE SERVICII SI ALTE								

Capi- tol	Sub- capi- tol	Pa- ra- graf	Gru- pa / Titlu	Ar- ti- col	Ali- ne- at	Denumire indicator	Prevederi bugetare initiale	Prevederi bugetare definitive	Drepturi constatate			Incasari realizate	Stingeri pe alte cai decat incasari	Drepturi constatate de incasat
									Total, din care:	din anii precedenti	din anul curent			
						B	1	2	3=4+5	4	5	6	7	8=3-6-7
4302	20					activitati	1.363.200	1.363.200	1.363.200			1.363.200		

Capi- tol	Sub- capi- tol	Pa- ra- graf	Ar- ti- col	Ali- ne- at	Denumire indicator	Credite de angajament		Credite bugetare		Angajamente bugetare	Angajamente legale	Plati efectuate	Angajamente legale de platit	Cheltuieli efective
						initiale	definitive	initiale	definitive					
A					B	1	2	3	4	5	6	7	8=6-7	9
0					BIHOR									
5002					TOTAL CHELTUIELI		493.662.313	1.347.839.900	1.437.227.580	1.015.476.043	1.015.475.698	1.015.382.703	92.995	840.572.057
5100	02				Partea I-a SERVICII PUBLICE GENERALE		139.280	100.852.050	92.444.390	87.933.346	87.933.346	87.933.346		86.956.930
5102					AUTORITATI PUBLICE SI ACTIUNI EXTERNE		139.280	70.639.670	70.172.210	66.541.502	66.541.502	66.541.502		65.054.435
	01				Autoritati executive si legislative		139.280	70.639.670	70.172.210	66.541.502	66.541.502	66.541.502		65.054.435
	03				Autoritati executive		139.280	70.639.670	70.172.210	66.541.502	66.541.502	66.541.502		65.054.435
5402					ALTE SERVICII PUBLICE GENERALE			6.312.380	3.557.580	3.444.275	3.444.275	3.444.275		3.954.910
	05				Fond de rezerva bugetara la dispozitia autoritatilor locale			2.836.090	290					
5402	10				Servicii publice comunitare de evidenta a persoanelor			3.476.290	3.557.290	3.444.275	3.444.275	3.444.275		3.954.910
5502					TRANZACTII PRIVIND DATORIA PUBLICA SI IMPRUMUTURI			23.900.000	18.714.600	17.947.569	17.947.569	17.947.569		17.947.585
6000	02				Partea II-a APARARE, ORDINE PUBLICA SI SIGURANTA NATIONALA			8.586.490	8.652.700	7.983.812	7.983.812	7.983.812		7.881.178
6102					ORDINE PUBLICA SI SIGURANTA NATIONALA			8.586.490	8.652.700	7.983.812	7.983.812	7.983.812		7.881.178
	03				Ordine publica			8.522.490	8.595.100	7.951.353	7.951.353	7.951.353		7.822.322
	04				Politie comunitara			8.522.490	8.595.100	7.951.353	7.951.353	7.951.353		7.822.322
	05				Protectie civila si protectia contra incendurilor (protectie civila nonmilitara)			64.000	57.600	32.459	32.459	32.459		44.101
6102	50				Alte cheltuieli in domeniul ordinii publice si sigurantei nationale									14.755
6500	02				Partea III-a CHELTUIELI SOCIAL-CULTURALE		74.420.264	386.286.600	334.095.420	245.042.025	245.941.680	245.848.685	92.995	275.430.420
6502					INVATAMANT		8.299.736	189.826.840	113.172.420	78.992.659	78.992.314	78.899.319	92.995	89.674.925
	03				Invatamant prescolar si primar		1.094.188	13.470.610	13.435.990	11.336.081	11.336.081	11.336.081		10.256.350

Capi- tol	Sub- capi- tol	Pa- ra- graf	Gru- pa / Titlu col	Ali- ne- at	Denumire indicator	Credite de angajament				Credite bugetare			Angajamente legale de platit	Plati efectuate	Angajamente legale	Cheltuieli efective	
						1	2	3	4	5	6	7					8=6-7
			A		B												
6502	01				Invatamant prescolar		1.094.188	13.470.610	13.435.990	11.336.081	11.336.081	11.336.081	11.336.081	11.336.081	10.256.350		
	04				Invatamant secundar		6.889.514	81.929.460	56.866.720	50.555.489	50.555.489	50.555.489	50.555.489	50.555.489	62.040.936		
	01				Invatamant secundar inferior		2.692.054	24.720.340	16.758.060	13.663.477	13.663.477	13.663.477	13.663.477	13.663.477	11.164.642		
	02				Invatamant secundar superior		4.197.460	57.209.120	40.108.660	36.892.012	36.892.012	36.892.012	36.892.012	36.892.012	50.876.294		
	13				Invatamant anteprescolar		58.703	37.285.420	38.232.920	15.290.634	15.290.634	15.290.634	15.290.634	15.290.634	14.426.971		
	50				Alte cheltuieli in domeniul invatamantului		257.331	57.141.350	4.636.790	1.810.455	1.810.455	1.810.455	1.810.455	1.810.455	2.950.668		
6602	06				SANATATE		55.074.793	74.560.300	99.725.200	54.589.747	54.589.747	54.589.747	54.589.747	54.589.747	59.431.499		
	06				Servicii medicale in unitati sanitare cu paturi		54.332.709	45.957.700	71.143.700	39.620.025	39.620.025	39.620.025	39.620.025	39.620.025	49.572.679		
6602	06	01			Spitale generale		54.332.709	45.957.700	71.143.700	39.620.025	39.620.025	39.620.025	39.620.025	39.620.025	49.572.679		
	08				Servicii de sanatate publica			9.092.600	9.051.500	8.537.719	8.537.719	8.537.719	8.537.719	8.537.719	8.652.047		
	50				Alte cheltuieli in domeniul sanatatii		742.084	19.510.000	19.530.000	6.432.003	6.432.003	6.432.003	6.432.003	6.432.003	1.206.773		
	50				Alte institutii si actiuni sanitare		742.084	19.510.000	19.530.000	6.432.003	6.432.003	6.432.003	6.432.003	6.432.003	1.206.773		
6702					CULTURA, RECREERE SI RELIGIE		10.910.367	65.772.000	59.451.640	51.619.625	51.619.625	51.619.625	51.619.625	51.619.625	58.212.934		
	03				Servicii culturale										21.372		
	12				Consolidarea si restaurarea monumentelor istorice										21.372		
6702	05				Servicii recreative si sportive		7.285.362	47.632.480	40.209.970	34.159.370	34.159.370	34.159.370	34.159.370	34.159.370	34.562.663		
	01				Sport		4.626.039	29.801.770	29.072.140	25.471.488	25.471.488	25.471.488	25.471.488	25.471.488	26.067.316		
	02				Tineret			100.000	114.200	99.000	99.000	99.000	99.000	99.000	99.000		
	03				Intretinere gradini publice, parcuri zone verzi, baze sportive si de agrement		2.659.323	17.730.710	11.023.630	8.588.882	8.588.882	8.588.882	8.588.882	8.588.882	8.396.347		
6702	06				Servicii religioase			403.000	403.000	331.272	331.272	331.272	331.272	331.272	331.272		
	50				Alte servicii in domeniile culturii, recreerii si religiei		3.625.005	17.736.520	18.838.670	17.128.983	17.128.983	17.128.983	17.128.983	17.128.983	23.297.627		

Capi- tol	Sub- capi- tol	Pa- ra- graf	Ar- ti- col	Ali- ne- at	Denumire indicator	Credite de angajament		Credite bugetare		Angajamente bugetare	Angajamente legale	Plati efectuate	Angajamente legale de platit	Cheltuieli efective
						initiale	definitive	initiale	definitive					
A					B	1	2	3	4	5	6	7	8=6-7	9
6802	05				ASIGURARI SI ASISTENTA SOCIALA		135.368	56.127.460	61.746.160	60.739.994	60.739.994	60.739.994		68.111.062
					Asistenta sociala in caz de boli si invaliditati			43.378.000	49.390.460	49.179.723	49.179.723	49.179.723		50.754.276
6802	05	02			Asistenta sociala in caz de invaliditate			43.378.000	49.390.460	49.179.723	49.179.723	49.179.723		50.754.276
					Asistenta sociala pentru familie si copii		115.073	10.547.460	9.821.300	9.548.452	9.548.452	9.548.452		9.757.001
6802	10				Ajutoare pentru locuinte									270
					Crese									1.797
					Prevenirea excluderii sociale			702.000	702.000	471.508	471.508	471.508		471.508
					Ajutor social			702.000	702.000	471.508	471.508	471.508		471.508
					Alte cheltuieli in domeniul asigurarilor si asistentei sociale		20.295	1.500.000	1.832.400	1.540.311	1.540.311	1.540.311		7.126.210
6802	50	50			Alte cheltuieli in domeniul asistentei sociale		20.295	1.500.000	1.832.400	1.540.311	1.540.311	1.540.311		7.126.210
7000	02				Partea IV-a SERVICII SI DEZVOLTARE PUBLICA, LOCUINTE, MEDIU SI APE		158.156.548	333.092.930	405.656.440	286.149.415	286.149.415	286.149.415		178.243.414
					LOCUINTE, SERVICII SI DEZVOLTARE PUBLICA		158.132.748	294.440.510	368.734.320	253.091.886	253.091.886	253.091.886		143.840.094
					Locuinte		3.473.816	28.494.980	19.671.670	13.692.724	13.692.724	13.692.724		3.131.339
					Dezvoltarea sistemului de locuinte		3.473.816	28.494.980	19.671.670	13.692.724	13.692.724	13.692.724		3.131.339
					Alimentare cu apa si amenajari hidrotehnice			44.507.960	44.507.960	31.197.280	31.197.280	31.197.280		31.197.280
					Alimentare cu apa		7.545.041	44.507.960	44.507.960	31.197.280	31.197.280	31.197.280		31.197.280
					Iluminat public si electrificari			23.701.300	23.271.340	22.354.601	22.354.601	22.354.601		23.651.519
					Alte servicii in domeniile locuintelor, serviciilor si dezvoltarii comunale		147.113.891	197.736.270	281.283.350	185.847.281	185.847.281	185.847.281		85.859.956
7402					PROTECTIA MEDIULUI		23.800	38.652.420	36.922.120	33.057.529	33.057.529	33.057.529		34.403.320
					Salubritate si gestiunea deseurilor		23.800	38.652.420	35.200.720	32.581.129	32.581.129	32.581.129		34.293.740

DETALIEREA CHELTUIELILOR

- buget local -
31.12.2023

Capi- tol	Sub- capi- tol	Pa- ra- graf	Gr- pa / Titlu	Ar- ti- col	Al- ne- at	Denumire indicator	Credite de angajament			Credite bugetare		Angajamente bugetare	Angajamente legale	Plati efectuate	Angajamente legale de platit	Cheltuieli efective
							initiale	definitive	initiale	definitive	5					
0		A				B	1	2	3	4	5	6	7	8=6+7	9	
						BIHOR										
5002			01			TOTAL CHELTUIELI		493.662.313	1.347.839.900	1.437.227.580	1.015.476.043	1.015.475.698	1.015.382.703	92.995	840.572.057	
			10			CHELTUIELI CURENTE		300.912.549	1.102.124.870	1.187.385.980	837.243.557	837.243.192	837.150.197	92.995	685.426.313	
			20			TITLUL I CHELTUIELI DE PERSONAL			89.064.350	89.424.750	88.637.558	88.637.391	88.629.656	7.735	90.011.282	
			30			TITLUL II BUNURI SI SERVICII			169.427.690	169.141.840	154.367.243	154.367.071	154.374.790	42.281	164.008.519	
			40			TITLUL III DOBANZI			23.885.900	18.700.520	17.933.518	17.933.518	17.933.518		17.933.517	
			50			TITLUL IV SUBVENTII			99.000.000	105.381.500	105.381.199	105.381.199	105.381.199		106.767.584	
			51			TITLUL V FONDURI DE REZERVA			2.836.090	290						
			55			TITLUL VI TRANSFERURI INTRE UNITATI ALE ADMINISTRATIEI PUBLICE			18.952.000	38.675.150	36.164.259	36.164.259	36.164.259		36.164.259	
			56			TITLUL VII ALTE TRANSFERURI TITLUL VIII PROIECTE CU FINANTARE DIN FONDURI EXTERNE NERAMBURSABILE (FEN)			108.207.510	108.711.700	73.879.555	73.879.555	73.879.555		73.559.767	
			57			POSTADERARE			34.593.300	41.249.200	40.683.136	40.683.136	40.640.167	42.969	1.363.894	
			58			TITLUL VIII ASISTENTA SOCIALA TITLUL X PROIECTE CU FINANTARE DIN FONDURI EXTERNE NERAMBURSABILE			441.829.530	549.687.270	279.533.161	279.533.161	279.533.151	10	112.909.901	
			59			CADRULUI FINANCIAR 2014-2020		194.295.994	36.405.630	30.716.930	29.680.871	29.680.865	29.680.865		29.685.739	
			60			TITLUL XI ALTE CHELTUIELI Titlul XII PROIECTE CU FINANTARE DIN SUMELE REPREZENTAND ASISTENTA FINANCIARA NERAMBURSABILA			77.922.870	35.696.830	10.983.037	10.983.037	10.983.037		11.020.359	
			70			AFERENTA PNRR		192.749.764	220.206.030	220.417.080	149.798.497	149.798.497	149.798.497		155.145.744	
			71			CHELTUIELI DE CAPITAL		192.749.764	220.206.030	212.164.170	141.548.158	141.548.158	141.548.158		155.145.744	
			72			TITLUL XV ACTIVE NEFINANCIARE TITLUL XVI ACTIVE FINANCIARE			8.252.910	8.252.339	8.250.339	8.250.339	8.250.339		8.250.339	

Capi- tol	Sub- capi- tol	Pa- ra- graf	Gru- pa / Titlu	Ar- fi- col	Ali- ne- at	Denumire indicator	Credite de angajament		Credite bugetare		Angajamente bugetare	Angajamente legale	Plati efectuate	Angajamente legale de platit	Cheltuieli efective
							initiale	definitive	initiale	definitive					
A						B	1	2	3	4	5	6	7	8=6-7	9
			79			OPERATIUNI FINANCIARE			31.509.000	31.509.000	30.546.775	30.546.775	30.546.775	8=6-7	9
			81			TITLUL XIX RAMBURSARI DE CREDITE			31.509.000	31.509.000	30.546.775	30.546.775	30.546.775		
			84			PLATI EFECTUATE IN ANII PRECEDENTI SI RECUPERATE IN ANUL CURENT			-6.000.000	-2.084.480	-2.112.766	-2.112.766	-2.112.766		
			85			Titlul XXI PLATI EFECTUATE IN ANII PRECEDENTI SI RECUPERATE IN ANUL CURENT			-6.000.000	-2.084.480	-2.112.766	-2.112.766	-2.112.766		
5100	02					Partea I-a SERVICII PUBLICE GENERALE	139.280		100.852.050	92.444.390	87.933.346	87.933.346	87.933.346		86.956.930
5102						AUTORITATI PUBLICE SI ACTIUNI EXTERNE	139.280		70.639.670	70.172.210	66.541.502	66.541.502	66.541.502		65.054.435
			01			CHELTUIELI CURENTE			66.178.610	66.598.330	64.484.535	64.484.535	64.484.535		64.123.090
			10			TITLUL I CHELTUIELI DE PERSONAL			50.914.990	50.659.990	50.228.672	50.228.672	50.228.672		50.882.795
			10	01	01	Cheltuieli salariale in bani			49.113.990	48.863.990	48.497.078	48.497.078	48.497.078		49.132.255
			10	01	01	Salarii de baza			37.423.000	38.423.000	38.314.317	38.314.317	38.314.317		39.077.089
			10	01	06	Alte sporuri			2.270.000	2.490.000	2.486.365	2.486.365	2.486.365		2.547.525
			10	01	12	Indemnizatii platite unor persoane din afara unitatii			738.000	738.000	723.292	723.292	723.292		728.265
			10	01	13	Drepturi de delegare			20.000	25.000	17.206	17.206	17.206		17.206
			10	01	17	Indemnizatii de hrana			1.833.000	1.613.000	1.598.458	1.598.458	1.598.458		1.584.678
			10	01	30	Alte drepturi salariale in bani			6.829.990	5.574.990	5.357.440	5.357.440	5.357.440		5.177.492
			10	02		Cheltuieli salariale in natura			696.000	696.000	649.210	649.210	649.210		649.210
			10	02	06	Vouchere de vacanta			696.000	696.000	649.210	649.210	649.210		649.210
			10	03		Contributii			1.105.000	1.100.000	1.082.384	1.082.384	1.082.384		1.101.330
			10	03	07	Contributia asiguratorie pentru munca			1.105.000	1.100.000	1.082.384	1.082.384	1.082.384		1.101.330
			20			TITLUL II BUNURI SI SERVICII			12.300.000	13.045.900	12.697.332	12.697.332	12.697.332		12.515.306
			20	01		Bunuri si servicii			8.820.000	9.081.700	8.896.686	8.896.686	8.896.686		9.041.983
			20	01	01	Furnituri de birou			700.000	665.700	665.587	665.587	665.587		683.251

Capi- tol	Sub- capi- tol	Pa- ra- graf	Gru- pa / Titlu	Ali- ne- at	Denumire indicator	Credite de angajament		Credite bugetare		Angajamente legale de platit	Plati efectuate	Angajamente legale	Cheltuieli efective	
						initiale	definitive	initiale	definitive					
A					B	1	2	3	4	5	6	7	8=6-7	9
	20	01	02		Materiale pentru curatenie			360.000	190.000	182.116	182.116	182.116	182.272	
	20	01	03		Incalzit, iluminat si forta motrica			1.000.000	1.160.000	1.027.044	1.027.044	1.027.044	1.077.356	
	20	01	04		Apa, canal si salubritate			100.000	110.000	107.905	107.905	107.905	106.784	
	20	01	08		Posta, telecomunicatii, radio, tv, internet			1.400.000	1.300.000	1.272.873	1.272.873	1.272.873	1.234.497	
	20	01	09		Materiale si prestari de servicii cu caracter functional			260.000	156.000	150.889	150.889	150.889	143.356	
	20	01	30		Alte bunuri si servicii pentru intretinere si functionare			5.000.000	5.500.000	5.490.272	5.490.272	5.490.272	5.614.467	
	20	02			Reparatii curente			660.000	330.000	328.184	328.184	328.184	328.192	
	20	05			Bunuri de natura obiectelor de inventar			648.000	468.200	466.814	466.814	466.814	199.107	
	20	05	01		Uniforme si echipament			48.000	18.200	18.199	18.199	18.199	255	
	20	05	30		Alte obiecte de inventar			600.000	450.000	448.615	448.615	448.615	198.852	
	20	06			Deplasari, detasari, transferari			135.000	215.000	182.120	182.120	182.120	182.120	
	20	06	01		Deplasari interne, detasari, transferari			95.000	115.000	103.078	103.078	103.078	103.078	
	20	06	02		Deplasari in strainatate			40.000	100.000	79.042	79.042	79.042	79.042	
	20	11			Carti, publicatii si materiale documentare			16.000	59.640	56.728	56.728	56.728	55.900	
	20	13			Pregatire profesionala			85.000	46.000	39.578	39.578	39.578	39.578	
	20	14			Protectia muncii			20.000	3.000	2.420	2.420	2.420	2.420	
	20	15			Munitie, furnituri si armament de natura activelor fixe pentru armata									
	20	25			Cheltuieli judiciare si extrajudiciare derivate din actiuni in reprezentarea intereselor statului, potrivit dispozitiilor legale				90.000	87.680	87.680	87.680	51.868	

Capi- tol	Pa- ra- graf	Gru- pa / Titlu col	Ar- ti- col	Ali- ne- at	Denumire indicator	Credite de angajament		Credite bugetare		Angajamente bugetare	Angajamente legale	Plati efectuate	Angajamente legale de platit	Cheltuieli efective
						initiale	definitive	initiale	definitive					
A					B	1	2	3	4	5	6	7	8=6-7	9
		20 30			Alte cheltuieli			1.916.000	2.752.360	2.637.122	2.637.122	2.637.122		2.614.051
		20 30	02		Protocol si reprezentare			180.000	180.000	149.889	149.889	149.889		165.034
		20 30	30		Alte cheltuieli cu bunuri si servicii			1.736.000	2.572.360	2.487.233	2.487.233	2.487.233		2.449.017
		55			TITLUL VII ALTE TRANSFERURI				3.820	3.812	3.812	3.812		3.812
		55 01			A. Transferuri interne				3.820	3.812	3.812	3.812		3.812
		55 01	18		Alte transferuri curente interne				3.820	3.812	3.812	3.812		3.812
		58			TITLUL X PROIECTE CU FINANTARE DIN FONDURI EXTERNE NERAMBURSABILE									
		58 02			CADRULUI FINANCIAR 2014-2020			2.477.620	2.477.620	1.233.805	1.233.805	1.233.805		394.563
		58 02	01		Programe din Fondul Social European (FSE)			2.477.620	2.477.620	1.233.805	1.233.805	1.233.805		394.563
		58 02	02		Finantarea nationala			371.640	371.640	185.071	185.071	185.071		336.290
		58 02	02		Finantarea externa nerambursabila			2.105.980	2.105.980	1.048.734	1.048.734	1.048.734		58.273
		59			TITLUL XI ALTE CHELTUIELI			486.000	411.000	320.914	320.914	320.914		326.614
		59 17			Despagubiri civile				100.000	16.309	16.309	16.309		13.159
		59 40			Sume aferente persoanelor cu handicap neincadrate			486.000	311.000	304.605	304.605	304.605		313.455
		70			CHELTUIELI DE CAPITAL		139.280	4.461.060	3.770.060	2.253.140	2.253.140	2.253.140		931.345
		71			TITLUL XV ACTIVE NEFINANCIARE		139.280	4.461.060	3.770.060	2.253.140	2.253.140	2.253.140		931.345
		71 01			Active fixe		139.280	4.461.060	3.770.060	2.253.140	2.253.140	2.253.140		931.345
		71 01	01		Constructii									108.315
		71 01	02		Masini, echipamente si mijloace de transport			200.000	200.000	191.774	191.774	191.774		148.073
		71 01	03		Mobilier, aparatura birou si alte active corporale			1.121.580	691.580	341.943	341.943	341.943		151.607
		71 01	30		Alte active fixe (inclusiv reparatii capitale)		139.280	3.139.480	2.878.480	1.719.423	1.719.423	1.719.423		523.350

Capi- tol	Sub- capi- tol	Pa- ra- gra- ful	Gru- pa / Titlu	Ar- ti- col	Ali- ne- at	Denumire indicator	Credite de angajament		Credite bugetare		Angajamente bugetare	Angajamente legale	Plati efectuate	Angajamente legale de platit	Cheltuieli efective
							initiale	definitive	initiale	definitive					
A						B	1	2	3	4	5	6	7	8=6-7	9
			84			PLATI EFECTUATE IN ANII PRECEDENTI SI RECUPERATE IN ANUL CURENT									
			85			Titlul XXI PLATI EFECTUATE IN ANII PRECEDENTI SI RECUPERATE IN ANUL CURENT									
			85	01		Plati efectuate in anii precedenti si recuperate in anul curent									
			85	01	01	Plati efectuate in anii precedenti si recuperate in anul curent (SF)									
5402			01			ALTE SERVICII PUBLICE GENERALE CHELTUIELI CURENTE			6.312.360		3.444.275	3.444.275	3.444.275		3.954.910
			10			TITLUL I CHELTUIELI DE PERSONAL			6.289.090		3.435.485	3.435.485	3.435.485		3.494.172
			10	01		Cheltuieli salariale in bani			3.263.360		3.304.124	3.304.124	3.304.124		3.359.512
			10	01	01	Salarii de baza			3.147.410		3.186.693	3.186.693	3.186.693		3.240.692
			10	01	06	Alte sporuri			2.550.000		2.680.149	2.680.149	2.680.149		2.745.591
			10	01	17	Indemnizatii de hrana			10.000		7.624	7.624	7.624		8.117
			10	01	30	Alte drepturi salariale in bani			118.000		111.401	111.401	111.401		111.876
			10	02	06	Cheltuieli salariale in natura			469.410		387.519	387.519	387.519		375.108
			10	02	06	Vouchere de vacanta			44.950		43.980	43.980	43.980		43.980
			10	03		Contributii			44.950		43.980	43.980	43.980		43.980
			10	03	07	Contributia asiguratorie pentru munca			71.000		73.451	73.451	73.451		74.840
			20			TITLUL II BUNURI SI SERVICII			71.000		73.451	73.451	73.451		74.840
			20	01		Bunuri si servicii			145.000		126.771	126.771	126.771		129.986
			20	01	01	Furnituri de birou			125.000		125.732	125.732	125.732		128.601
			20	01	03	Incalzit, iluminat si forta motrica			13.000		12.136	12.136	12.136		14.932
			20	01	04	Apa, canal si salubritate			25.000		43.313	43.313	43.313		44.184
									2.600		3.115	3.115	3.115		3.067

Capi- tol	Sub- capi- tol	Pa- ra- gra- ful	Ar- ti- col	Ali- ne- at	Denumire indicator	Credite de angajament		Credite bugetare		Angajamente legale de platit	Plati efectuate	Angajamente legale	Cheltuieli efective	
						initiale	definitive	initiale	definitive					
A					B	1	2	3	4	5	6	7	8=6-7	9
	20	01	30		Alte bunuri si servicii pentru intretinere si functionare			85.000	85.000	67.168	67.168	67.168	66.418	
	20	05			Bunuri de natura obiectelor de inventar			20.000	10.000	1.039	1.039	1.039	1.385	
	20	05	30		Alte obiecte de inventar			20.000	10.000	1.039	1.039	1.039	1.385	
	50				TITLUL V FONDURI DE REZERVA			2.836.090	290					
	50	04			Fond de rezerva bugetara la dispozitia autoritatilor locale			2.836.090	290					
	59				TITLUL XI ALTE CHELTUIELI			44.640	6.640	4.590	4.590	4.590	4.674	
	59	40			Sume aferente persoanelor cu handicap neincadrate			44.640	6.640	4.590	4.590	4.590	4.674	
	70				CHELTUIELI DE CAPITAL			23.290	23.290	8.790	8.790	8.790	460.738	
	71				TITLUL XV ACTIVE NEFINANCIARE			23.290	23.290	8.790	8.790	8.790	460.738	
	71	01			Active fixe			23.290	23.290	8.790	8.790	8.790	460.738	
	71	01	03		Mobilier, aparatura birou si alte active corporale									
	71	01	30		Alte active fixe			23.290	23.290	8.790	8.790	8.790	11.820	
					(inclusiv reparatii capitale)								448.918	
5502					TRANZACTII PRIVIND DATORIA PUBLICA SI IMPRUMUTURI			23.900.000	18.714.600	17.947.569	17.947.569	17.947.569	17.947.585	
	01				CHELTUIELI CURENTE			23.900.000	18.714.620	17.947.586	17.947.586	17.947.586	17.947.585	
	20				TITLUL II BUNURI SI SERVICII			14.100	14.100	14.068	14.068	14.068	14.068	
	20	24			Comisioane si alte costuri aferente imprumuturilor			14.100	14.100	14.068	14.068	14.068	14.068	
	20	24	02		Comisioane si alte costuri aferente imprumuturilor interne			14.100	14.100	14.068	14.068	14.068	14.068	
	30				TITLUL III DOBANZI			23.885.900	18.700.520	17.933.518	17.933.518	17.933.518	17.933.517	

Capi- tol	Sub- capi- tol	Fa- ra- graf	Gru- pa / Titlu	Ar- fi- col	Ali- ne- at	Denumire indicator	Credite de angajament		Credite bugetare		Angajamente bugetare	Angajamente legale	Plati efectuate	Angajamente legale de platit	Cheltuieli efective
							initiale	definitive	initiale	definitive					
A						B	1	2	3	4	5	6	7	8=6-7	9
			30	01		Dobanzi aferente datoriei publice interne			23.885.900	18.700.520	17.933.518	17.933.518	17.933.518	8=6-7	17.933.517
			30	01	01	Dobanzi aferente datoriei publice interne directe			23.885.900	18.700.520	17.933.518	17.933.518	17.933.518		17.933.517
			84			PLATI EFECTUATE IN ANII PRECEDENTI SI RECUPERATE IN ANUL CURENT				-20	-17	-17	-17		
			85			Titlul XXI PLATI EFECTUATE IN ANII PRECEDENTI SI RECUPERATE IN ANUL CURENT				-20	-17	-17	-17		
			85	01		Plati efectuate in anii precedenti si recuperate in anul curent				-20	-17	-17	-17		
			85	01	01	Plati efectuate in anii precedenti si recuperate in anul curent (SF)				-20	-17	-17	-17		
6000	02					Partea II-a APARARE, ORDINE PUBLICA SI SIGURANTA NATIONALA									
6102			01			ORDINE PUBLICA SI SIGURANTA NATIONALA CHELTUIELI CURENTE									
			10	01		Titlul I CHELTUIELI DE PERSONAL									
			10	01	01	Cheltuieli salariale in bani			8.586.490	8.652.700	7.983.812	7.983.812	7.983.812		7.881.178
			10	01	01	Salarii de baza			8.586.490	8.652.700	7.983.812	7.983.812	7.983.812		7.881.178
			10	01	06	Alte sporuri			8.189.000	8.214.100	7.807.412	7.807.412	7.807.412		7.743.822
			10	01	13	Drepturi de delegare			7.470.000	7.448.500	7.406.958	7.406.958	7.406.958		7.507.439
			10	01	17	Indemnizatii de hrana			6.302.200	6.320.700	6.295.654	6.295.654	6.295.654		6.390.965
			10	01	30	Alte drepturi salariale in bani			5.300.000	5.455.000	5.454.506	5.454.506	5.454.506		5.594.476
			10	02	02	Norme de hrana			84.000	74.000	72.843	72.843	72.843		73.396
			10	02	06	Vouchere de vacanta			1.000	1.000	571	571	571		571
									5.200	3.700	3.299	3.299	3.299		3.258
									912.000	787.000	764.435	764.435	764.435		719.264
									1.026.400	986.400	971.111	971.111	971.111		972.690
									922.000	882.000	869.771	869.771	869.771		871.350
									104.400	104.400	101.340	101.340	101.340		101.340

Capi- tol	Sub- capi- tol	Pa- ra- graf	Gru- pa / Titlu	Ar- fi- col	Ali- ne- at	Denumire indicator	Credite de angajament		Credite bugetare		Angajamente bugetare	Angajamente legale	Plati efectuate	Angajamente legale de platit	Cheltuieli efective
							initiale	definitive	initiale	definitive					
A						B	1	2	3	4	5	6	7	8=6-7	9
						transport			72.000	72.000	40.364	40.364	40.364		82.663
	71	01	03			Mobilier, aparatura birou si alte active corporale			113.790	163.790	8.790	8.790	8.790		33.432
	71	01	30			Alte active fixe (inclusiv reparatii capitale)			211.700	211.700	136.135	136.135	136.135		21.261
	84					PLATI EFECTUATE IN ANII PRECEDENTI SI RECUPERATE IN ANUL CURENT				-8.889	-8.889	-8.889	-8.889		
	85					Titlul XXI PLATI EFECTUATE IN ANII PRECEDENTI SI RECUPERATE IN ANUL CURENT				-8.889	-8.889	-8.889	-8.889		
	85	01				Plati efectuate in anii precedenti si recuperate in anul curent				-8.889	-8.889	-8.889	-8.889		
	85	01	01			Plati efectuate in anii precedenti si recuperate in anul curent (SF)				-8.889	-8.889	-8.889	-8.889		
6500	02					Partea III-a CHELTUIELI SOCIAL-CULTURALE		74.420.264	386.286.600	334.095.420	245.942.025	245.941.680	245.848.685	92.995	275.430.420
6502						INVATAMANT		8.299.736	189.826.840	113.172.420	78.992.659	78.992.314	78.899.319	92.995	89.674.925
	01					CHELTUIELI CURENTE		62.304	178.905.670	99.992.660	71.132.247	71.131.902	71.038.907	92.995	84.439.806
	10					TITLUL I CHELTUIELI DE PERSONAL			350.000	1.004.900	963.811	963.644	955.909	7.735	1.007.493
	10	01				Cheltuieli salariale in bani			350.000	992.300	951.857	951.690	943.955	7.735	994.404
	10	01	15			Alocatii pentru transportul la si de la locul de munca			350.000	448.300	420.555	420.388	412.653	7.735	412.653
	10	01	17			Indemnizatii de hrana				544.000	531.302	531.302	531.302		581.751
	10	03				Contributii				12.600	11.954	11.954	11.954		13.089
	10	03	07			Contributia asiguratorie pentru munca				12.600	11.954	11.954	11.954		13.089
	20					TITLUL II BUNURI SI SERVICII			31.324.290	31.324.290	29.199.831	29.199.659	29.157.378	42.281	28.826.312
	20	01				Bunuri si servicii			20.942.900	22.820.990	21.509.280	21.509.278	21.468.545	40.733	22.035.039

Capi- tol	Sub- capi- tol	Pa- ra- graf	Gru- pa / Titlu	Ar- ti- col	Ali- ne- at	Denumire indicator	Credite de angajament		Credite bugetare		Angajamente legale	Plati efectuate	Angajamente legale de platit	Cheltuieli efective	
							initiale	definitive	initiale	definitive					
A						B	1	2	3	4	5	6	7	8=6-7	9
	20	01	01			Furnituri de birou	510.100		524.450	519.634	519.624	519.634	519.624	10	503.505
	20	01	02			Materiale pentru curatenie	841.700		894.810	875.763	875.738	875.763	875.738	25	854.302
	20	01	03			Incalzit, iluminat si forta motrica	13.683.510		15.025.240	14.124.679	14.090.539	14.124.679	14.090.539	34.140	14.570.269
	20	01	04			Apa, canal si salubritate	2.165.500		2.187.750	1.989.038	1.987.279	1.989.038	1.987.279	1.759	1.984.017
	20	01	08			Posta, telecomunicatii, radio, tv, internet	418.740		376.220	345.010	340.326	345.010	340.326	4.684	341.533
	20	01	09			Materiale si prestari de servicii cu caracter functional	545.600		565.630	538.444	538.442	538.444	538.391	51	522.309
	20	01	30			Alte bunuri si servicii pentru intretinere si functionare	2.777.750		3.246.890	3.116.712	3.116.648	3.116.712	3.116.648	64	3.259.104
	20	02				Reparatii curente	3.475.500		3.447.440	2.790.018	2.790.013	2.790.018	2.790.013	5	2.739.895
	20	03				Hrana	1.702.590		1.711.290	1.695.196	1.695.196	1.695.196	1.695.196		1.695.196
	20	03	01			Hrana pentru oameni	1.702.590		1.711.290	1.695.196	1.695.196	1.695.196	1.695.196		1.695.196
	20	04				Medicamente si materiale sanitare	14.000		14.000	13.977	13.977	13.977	13.977		14.637
	20	04	01			Medicamente	4.000		4.000	3.998	3.998	3.998	3.998		3.998
	20	04	02			Materiale sanitare	10.000		10.000	9.979	9.979	9.979	9.979		10.639
	20	05				Bunuri de natura obiectelor de inventar	1.650.300		1.847.130	1.808.561	1.808.559	1.808.559	1.808.559		1.111.695
	20	05	01			Uniforme si echipament	52.300		50.100	50.062	50.062	50.062	50.062		
	20	05	03			Lenjerie si accesorii de pat			17.440	17.440	17.440	17.440	17.440		
	20	05	30			Alte obiecte de inventar	1.598.000		1.779.590	1.741.059	1.741.057	1.741.057	1.741.057		1.111.695
	20	06				Deplasari, detasari, transferari	27.000		13.200	11.501	11.501	11.501	11.501		11.501
	20	06	01			Deplasari interne, detasari, transferari	27.000		13.200	11.501	11.501	11.501	11.501		11.501
	20	09				Materiale de laborator	24.500		11.500	9.500	9.500	9.500	9.500		1.500
	20	11				Carti, publicatii si materiale documentare	97.500		77.570	74.030	74.030	74.030	74.030		2.300
	20	13				Pregatire profesionala	392.700		240.510	190.226	188.739	190.226	188.739	1.487	192.434

Capi- tol	Sub- capi- tol	Pa- ra- graf	Gru- pa / Titlu	Ar- fi- col	Al- ne- at	Denumire indicator	Credite de angajament		Credite bugetare		Angajamente bugetare	Angajamente legale	Plati efectuate	Angajamente legale de platit	Cheltuieli efective
							initiale	definitive	initiale	definitive					
A							1	2	3	4	5	6	7	8=6-7	9
						B									
	71	03				Reparatii capitale aferente activelor fixe			120.000						2.569.446
	84					PLATI EFECTUATE IN ANII PRECEDENTI SI RECUPERATE IN ANUL CURENT			-72.590						-100.934
	85					Titlul XXI PLATI EFECTUATE IN ANII PRECEDENTI SI RECUPERATE IN ANUL CURENT			-72.590						-100.934
	85	01				Plati efectuate in anii precedenti si recuperate in anul curent			-39.580						-67.930
	85	01	01			Plati efectuate in anii precedenti si recuperate in anul curent (SF)			-33.010						-33.004
	85	01	02			Plati efectuate in anii precedenti si recuperate in anul curent (SD)									
6602						SANATATE		55.074.793	74.560.300	99.725.200	54.589.747	54.589.747	54.589.747		59.431.499
	01					CHELTUIELI CURENTE		54.652.343	74.176.300	98.681.300	53.974.498	53.974.498	53.974.498		59.052.332
	10					TITLUL I CHELTUIELI DE PERSONAL			7.940.000	7.940.000	7.891.375	7.891.375			8.031.661
	10	01				Cheltuieli salariale in bani			7.658.760	7.658.760	7.612.619	7.612.619			7.748.858
	10	01	01			Salarii de baza			5.801.000	5.537.760	5.533.766	5.533.766			5.637.234
	10	01	05			Sporuri pentru conditii de munca			719.000	792.000	787.323	787.323			802.178
	10	01	17			Indemnizatii de hrana			289.000	269.000	254.512	254.512			257.126
	10	01	30			Alte drepturi salariale in bani			850.000	1.060.000	1.037.018	1.037.018			1.052.320
	10	02				Cheltuieli salariale in natura			109.000	109.240	108.440	108.440			108.440
	10	02	06			Vouchere de vacanta			109.000	109.240	108.440	108.440			108.440
	10	03				Contributii			172.000	172.000	170.316	170.316			174.363
	10	03	07			Contributia asiguratorie pentru munca			172.000	172.000	170.316	170.316			174.363
	20					TITLUL II BUNURI SI SERVICII			295.000	291.000	234.051	234.051			229.091

Capi- tol	Sub- capi- tol	Pa- ra- graf	Gru- pa / Titlu	Ar- ti- col	Ali- ne- at	Denumire indicator	Credite de angajament		Credite bugetare		Angajamente bugetare	Angajamente legale	Plati efectuate	Angajamente legale de platit	Cheltuieli efective
							initiale	definitive	initiale	definitive					
A						B	1	2	3	4	5	6	7	8=6-7	9
	20	01				Bunuri si servicii			29.073	34.500	29.073	29.073	29.073	8=6-7	30.145
	20	01	01			Furnituri de birou			5.000	14.500	13.440	13.440	13.440		13.440
	20	01	08			Posta, telecomunicatii, radio, tv, internet			4.000	4.000	2.662	2.662	2.662		2.662
	20	01	30			Alte bunuri si servicii pentru intretinere si functionare			20.000	16.000	12.971	12.971	12.971		14.043
	20	04				Medicamente si materiale sanitare			255.000	245.500	198.504	198.504	198.504		192.182
	20	04	01			Medicamente			120.000	105.000	92.413	92.413	92.413		92.413
	20	04	02			Materiale sanitare			135.000	140.500	106.091	106.091	106.091		99.769
	20	05				Bunuri de natura obiectelor de inventar			6.000	6.000	5.964	5.964	5.964		6.254
	20	05	30			Alte obiecte de inventar			6.000	6.000	5.964	5.964	5.964		6.254
	20	30				Alte cheltuieli			5.000	5.000	510	510	510		510
	20	30	30			Alte cheltuieli cu bunuri si servicii			5.000	5.000	510	510	510		510
	51					TITLUL VI TRANSFERURI INTRE UNITATI ALE ADMINISTRATIEI PUBLICE									
	51	02				Transferuri de capital				19.137.000	17.457.440	17.457.440	17.457.440		17.457.440
	51	02	12			Transferuri pentru finantarea investi- tiilor la spitale				19.137.000	17.457.440	17.457.440	17.457.440		17.457.440
	51	02	28			Transferuri din bugetele locale pentru finantarea cheltuielilor de capital din domeniul sanatatii				17.220.000	15.711.000	15.711.000	15.711.000		15.711.000
	58					TITLUL X PROIECTE CU FINANTARE DIN FONDURI EXTERNE NERAMBURSABILE									
	58	01				CADRULUI FINANCIAR 2014-2020									
	58	01				Programe din Fondul European de Dezvoltare Regionala (FEDR)			54.652.343	70.519.700	28.006.089	28.006.089	28.006.089		32.945.180
	58	01							65.167.700	70.519.700	28.006.089	28.006.089	28.006.089		32.945.180
	58	01							54.652.343	70.519.700	28.006.089	28.006.089	28.006.089		32.945.180

Capi- tol	Sub- capi- tol	Pa- ra- graf	Gru- pa / Titlu	Ar- ti- col	Ali- ne- at	Denumire indicator	Credite de angajament			Credite bugetare		Angajamente legale	Plati efectuate	Angajamente legale de platit	Cheltuieli efective
							initiale	definitive	3	initiale	definitive				
A						B	1	2	3	4	5	6	7	8=6-7	9
			58	01	01	Finantarea nationala		8.197.852	30.653.060	10.864.060	6.344.442	6.344.442	6.344.442		8.238.642
			58	01	02	Finantarea externa nerambursabila		46.454.491	34.454.640	59.545.640	21.651.227	21.651.227	21.651.227		23.970.016
			58	01	03	Cheltuieli neeligibile			60.000	110.000	10.420	10.420	10.420		736.522
			59			TITLUL XI ALTE CHELTUIELI			773.600	793.600	385.543	385.543	385.543		388.960
			59	17		Despagubiri civile			680.000	680.000	281.236	281.236	281.236		281.236
			59	40		Sume aferente persoanelor cu handicap neincadrate			93.600	113.600	104.307	104.307	104.307		107.724
			70			CHELTUIELI DE CAPITAL		422.450	384.000	1.043.900	615.249	615.249	615.249		379.167
			71			TITLUL XV ACTIVE NEFINANCIARE		422.450	384.000	1.043.900	615.249	615.249	615.249		379.167
			71	01		Active fixe		422.450	384.000	1.043.900	615.249	615.249	615.249		379.167
			71	01	01	Constructii			30.000	62.000	2	2	2		12.454
			71	01	02	Masini, echipamente si mijloace de transport			84.000	26.900	26.750	26.750	26.750		5.535
			71	01	30	Alte active fixe (inclusiv reparatii capitale)		422.450	270.000	955.000	588.497	588.497	588.497		361.178
6702						CULTURA, RECREERE SI RELIGIE		10.910.367	65.772.000	59.451.640	51.619.625	51.619.625	51.619.625		58.212.934
			01			CHELTUIELI CURENTE		30.786	47.580.280	50.806.690	47.401.173	47.401.173	47.401.173		53.078.137
			20			TITLUL II BUNURI SI SERVICII			13.300.000	17.385.250	15.247.499	15.247.499	15.247.499		14.911.842
			20	01		Bunuri si servicii			10.770.000	16.476.910	14.663.700	14.663.700	14.663.700		14.567.892
			20	01	02	Materiale pentru curatenie			70.250	113.250	106.908	106.908	106.908		94.165
			20	01	03	Incalzit, iluminat si forta motrica			2.371.620	6.656.080	6.091.518	6.091.518	6.091.518		5.457.255
			20	01	04	Apa, canal si salubritate			261.000	489.000	478.540	478.540	478.540		494.432
			20	01	08	Posta, telecomunicatii, radio, tv, internet			9.850	46.100	45.824	45.824	45.824		41.658
			20	01	09	Materiale si prestari de servicii cu caracter functional			175.000						

Capi- tol	Sub- capi- tol	Pa- ra- graf	Gru- pa / Titlu col	Ali- ne- ti- col	Denumire indicator	Credite de angajament		Credite bugetare		Angajamente bugetare	Angajamente legale	Plati efectuate	Angajamente legale de platit	Cheltuieli efective
						initiale	definitive	initiale	definitive					
A						1	2	3	4	5	6	7	8=6-7	9
B														
FONDURI EXTERNE NERAMBURSABILE														
			58 01		CADRULUI FINANCIAR 2014-2020		30.786	2.464.200	1.486.300	1.340.605	1.340.605	1.340.605	1.340.605	6.505.770
					Programe din Fondul European de Dezvoltare Regionala (FEDR)		30.786	2.464.200	1.486.300	1.340.605	1.340.605	1.340.605	1.340.605	6.505.770
			58 01 01		Finantarea nationala		4.618	48.300	267.300	249.947	249.947	249.947	249.947	2.684.417
			58 01 02		Finantarea externa nerambursabila		26.168	2.415.900	1.169.000	1.090.658	1.090.658	1.090.658	1.090.658	3.737.676
			58 01 03		Cheltuieli neeligibile				50.000					83.677
			59		TITLUL XI ALTE CHELTUIELI			10.774.520	12.396.990	12.106.250	12.106.250	12.106.250	12.106.250	12.106.250
			59 08		Programe pentru tineret			100.000	114.200	99.000	99.000	99.000	99.000	99.000
			59 11		Asociatii si fundatii			10.056.520	11.779.190	11.578.520	11.578.520	11.578.520	11.578.520	11.578.520
			59 12		Sustinerea cultelor			403.000	403.000	331.272	331.272	331.272	331.272	331.272
			59 20		Sume destinate finantarii programelor sportive realizate de structurile sportive de drept privat					30.515	30.515	30.515	30.515	30.515
			59 22		Actiuni cu caracter stiintific si social-cultural				30.640					
			60		Titlul XII PROIECTE CU FINANTARE DIN SUMELE REPREZENTAND ASISTENTA FINANCIARA NERAMBURSABILA AFERENTA PNRR			215.000	69.960	66.943	66.943	66.943	66.943	66.943
			60 01		Fonduri europene nerambursabile			2.089.560						
			60 03		Sume aferente TVA			1.755.930						
			70		CHELTUIELI DE CAPITAL			18.191.720	8.766.760	4.340.260	4.340.260	4.340.260	4.340.260	5.134.797
			71		TITLUL XV ACTIVE NEFINANCIARE			18.191.720	8.766.760	4.340.260	4.340.260	4.340.260	4.340.260	5.134.797
			71 01		Active fixe			17.866.720	8.441.760	4.271.752	4.271.752	4.271.752	4.271.752	2.508.870
			71 01 01		Constructii			584.170	580.770	466.395	466.395	466.395	466.395	236.321

Capi- tol	Sub- capi- tol	Fa- ra- graf	Gru- pa / Titlu	Ali- ne- at	Denumire indicator	Credite de angajament		Credite bugetare		Angajamente bugetare	Angajamente legale	Plati efectuate	Angajamente legale de platit	Cheltuieli efective
						initiale	definitive	initiale	definitive					
A						1	2	3	4	5	6	7	8=6-7	9
10	01	12			B	Indemnizatii platite unor persoane din afara unitatii				2.400	2.400	2.400		2.400
10	01	13				Drepturi de delegare			3.000					
10	01	17				Indemnizatii de hrana			2.000					
10	01	30				Alte drepturi salariale in bani			1.236.500					1.214.549
10	02	06				Cheltuieli salariale in natura			1.770.000					1.985.594
10	02	06				Vouchere de vacanta			480.500					107.615
10	03					Contributii			480.500					107.615
10	03	07				Contributia asiguratorie pentru munca			414.700					408.049
20						TITLUL II BUNURI SI SERVICII			414.700					408.049
20	01					Bunuri si servicii			2.452.650					2.336.344
20	01	01				Furnituri de birou			892.000					1.003.913
20	01	02				Materiale pentru curatenie			22.000					40.710
20	01	03				Incalzit, iluminat si forta motrica			7.000					16.556
20	01	04				Apa, canal si salubritate			208.000					224.666
20	01	08				Posta, telecomunicatii, radio, tv, internet			21.000					18.878
20	01	09				Materiale si prestari de servicii cu caracter functional			39.000					46.670
20	01	30				Alte bunuri si servicii pentru intretinere si functionare			32.000					26.972
20	02					Reparatii curente			563.000					629.461
20	03					Hrana			86.000					85.631
20	03	01				Hrana pentru oameni			169.000					106.550
20	04					Medicamente si materiale sanitare			169.000					106.550
20	04	01				Medicamente			4.000					4.635
									2.000					2.083
									3.000					2.083

Capi- tol	Sub- capi- tol	Pa- ra- graf	Gru- pa / Titlu	Ar- ti- col	Ali- ne- at	Denumire indicator	Credite de angajament		Credite bugetare		Angajamente legale de platit	Plati efectuate	Cheltuieli efective		
							initiale	definitive	initiale	definitive					
A						B	1	2	3	4	5	6	7	8=6-7	9
	20	04	02			Materiale sanitare			2.000	3.000	2.552	2.552	1.557		
	20	05				Bunuri de natura obiectelor de inventar			38.000	8.100	5.457	5.457	63.574		
	20	05	01			Uniforme si echipament			3.000	3.000	414	414	898		
	20	05	30			Alte obiecte de inventar			35.000	5.100	5.043	5.043	62.676		
	20	06				Deplasari, detasari, transferari			10.000	2.000					
	20	06	01			Deplasari interne, detasari, transferari			5.000	2.000					
	20	06	02			Deplasari in strainatate			5.000						
	20	11				Carti, publicatii si materiale documentare			3.000	2.400	2.111	2.111	2.111		
	20	13				Pregatire profesionala			6.000						
	20	14				Protectia muncii			3.000	2.000	1.046	1.046	1.046		
	20	30				Alte cheltuieli			1.240.000	1.156.700	1.127.001	1.127.001	1.127.708		
	20	30	02			Protocol si reprezentare			3.000	4.500	2.562	2.562	2.618		
	20	30	30			Alte cheltuieli cu bunuri si servicii			1.237.000	1.152.200	1.124.439	1.124.439	1.125.090		
	56					TITLUL VIII PROIECTE CU FINANTARE DIN FONDURI EXTERNE NERAMBURSABILE (FEN)									
	56					POSTADERARE									
	56	01				Programe din Fondul European de Dezvoltare Regionala (FEDR)									
	56	01	01			Finantarea nationala									
	56	01	02			Finantarea externa nerambursabila									
	56	01	03			Cheltuieli neeligibile									
	57					TITLUL VIII ASISTENTA SOCIALA									
	57	02				Ajutoare sociale			32.412.500	38.710.400	38.304.861	38.304.861	39.666.080		
	57	02	01			Ajutoare sociale in numerar			32.412.500	38.710.400	38.304.861	38.304.861	39.666.080		
	58					TITLUL X PROIECTE CU FINANTARE DIN			32.412.500	38.710.400	38.304.861	38.304.861	39.666.080		

Capi- tol	Sub- capi- tol	Pa- ra- graf	Gru- pa / Titlu	Ar- fi- col	Alii- ne- at	Denumire indicator	Credite de angajament		Credite bugetare		Angajamente legale	Plati efectuate	Angajamente legale de platit	Cheltuieli efective	
							1 initiale	2 definitive	3 initiale	4 definitive					
			A			B	1	2	3	4	5	6	7	8=6-7	9
						PRECEDENTI SI RECUPERATE IN ANUL CURENT									
	85	01				Plati efectuate in anii precedenti si recuperate in anul curent				-35.850	-35.849	-35.849	-35.849		
	85	01	01			Plati efectuate in anii precedenti si recuperate in anul curent (SF)				-35.850	-35.849	-35.849	-35.849		
7000	02					Partea IV-a SERVICII SI DEZVOLTARE PUBLICA, LOCUINTE, MEDIU SI APE LOCUINTE, SERVICII SI DEZVOLTARE PUBLICA	158.156.548		333.092.930	405.656.440	286.149.415	286.149.415	286.149.415		178.243.414
7002						CHELTUIELI CURENTE	158.132.748		294.440.510	368.734.320	253.091.886	253.091.886	253.091.886		143.840.094
	01					TITLUL II BUNURI SI SERVICII	79.861.897		224.457.390	277.024.940	178.441.362	178.441.362	178.441.362		84.299.333
	20	01				Bunuri si servicii			38.733.000	41.215.190	39.201.956	39.201.956	39.201.956		39.214.923
	20	01	01			Furnituri de birou			33.378.000	34.730.200	32.918.518	32.918.518	32.918.518		32.755.747
	20	01	02			Materiale pentru curatenie			25.000	45.000	35.150	35.150	35.150		32.171
	20	01	03			Incalzit, iluminat si forta motrica			20.000	35.000	33.165	33.165	33.165		30.008
	20	01	04			Apa, canal si salubritate			24.883.000	25.144.700	24.069.671	24.069.671	24.069.671		24.092.798
	20	01	08			Posta, telecomunicatii, radio, tv, internet			800.000	700.000	587.702	587.702	587.702		567.534
	20	01	09			Materiale si prestari de servicii cu caracter functional			600.000	598.500	544.504	544.504	544.504		529.491
	20	01	30			Alte bunuri si servicii pentru intretinere si functionare			350.000	455.000	447.115	447.115	447.115		460.905
	20	02				Reparatii curente			6.700.000	7.752.000	7.201.211	7.201.211	7.201.211		7.042.840
	20	05				Bunuri de natura obiectelor de inventar			1.580.000	1.580.000	1.499.058	1.499.058	1.499.058		1.626.401
	20	05	01			Uniforme si echipament			95.000	42.200	27.054	27.054	27.054		364.790
	20	05	30			Alte obiecte de inventar			15.000	15.000					
									80.000	27.200	27.054	27.054	27.054		364.790

Capi- tol	Sub- capi- tol	Pa- ra- graf	Gru- pa / Titlu	Ar- fi- col	Ali- ne- at	Denumire indicator	Credite de angajament		Credite bugetare		Angajamente bugetare	Angajamente legale	Plati efectuate	Angajamente legale de platit	Cheltuieli efective
							initiale	definitive	initiale	definitive					
A						B	1	2	3	4	5	6	7	8=6-7	9
20	30		20	30		Alte cheltuieli			3.680.000	4.862.790	4.757.326	4.757.326	4.757.326	4.757.326	4.467.985
20	30		30	04		Chirii			380.000	380.000	375.144	375.144	375.144	375.144	361.659
20	30		30	30		Alte cheltuieli cu bunuri si servicii			3.300.000	4.482.790	4.382.182	4.382.182	4.382.182	4.382.182	4.106.326
55			55			TITLUL VII ALTE TRANSFERURI			46.863.710	48.651.710	34.071.103	34.071.103	34.071.103	34.071.103	34.120.315
55	01		55	01		A. Transferuri interne			46.863.710	48.651.710	34.071.103	34.071.103	34.071.103	34.071.103	34.120.315
55	01		55	01	12	Investitii ale regiilor autonome si societatiilor comerciale cu capital de stat			44.807.960	45.107.960	31.797.280	31.797.280	31.797.280	31.797.280	31.846.492
55	01		55	01	42	Transferuri din bugetul local catre asociatiile de dezvoltare intercomunitare			2.053.750	3.543.750	2.273.823	2.273.823	2.273.823	2.273.823	2.273.823
56			56			TITLUL VIII PROIECTE CU FINANTARE DIN FONDURI EXTERNE NERAMBURSABILE (FEN) POSTADERARE									
56	01		56	01		Programe din Fondul European de Dezvoltare Regionala (FEDR)									84.899
56	01		56	01	02	Finantarea externa nerambursabila									84.899
56	01		56	01	03	Cheltuieli neeligibile									47.167
58			58			TITLUL X PROIECTE CU FINANTARE DIN FONDURI EXTERNE NERAMBURSABILE									37.732
58	01		58	01		CADRULUI FINANCIAR 2014-2020									
58	01		58	01		Programe din Fondul European de Dezvoltare Regionala (FEDR)			120.889.930	179.165.210	97.362.761	97.362.761	97.362.761	97.362.761	3.073.654
58	01		58	01	01	Finantarea nationala			120.889.930	179.165.210	97.362.761	97.362.761	97.362.761	97.362.761	3.073.654
58	01		58	01	02	Finantarea externa nerambursabila			32.300.770	56.799.160	30.155.895	30.155.895	30.155.895	30.155.895	1.808.135
58	01		58	01	03	Cheltuieli neeligibile			86.590.060	119.389.950	65.070.879	65.070.879	65.070.879	65.070.879	199.203
58	01		58	01	03	Cheltuieli neeligibile			1.999.100	2.976.100	2.135.987	2.135.987	2.135.987	2.135.987	1.066.316

Capi- tol	Sub- capi- tol	Pa- ra- graf	Gru- pa / Titlu	Ar- ti- col	Ali- ne- at	Denumire indicator	Credite de angajament		Credite bugetare		Angajamente bugetare	Angajamente legale	Plati efectuate	Angajamente legale de platit	Cheltuieli efective
							initiale	definitive	initiale	definitive					
A							1	2	3	4	5	6	7	8=6-7	9
			59			TITLUL XI ALTE CHELTUIELI			7.684.440	7.992.830	7.805.542	7.805.542	7.805.542	8=6-7	9
			59	11		Asociatii si fundatii			7.684.440	7.992.830	7.805.542	7.805.542	7.805.542		7.805.542
			60			Titlul XII PROIECTE CU FINANTARE DIN SUMELE REPRESENTAND ASISTENTA FINANCIARA NERAMBURSABILA AFERENTA PNRR			10.286.310						
			60	01		Fonduri europene nerambursabile			8.643.960						
			60	03		Sume aferente TVA			1.642.350						
			70			CHELTUIELI DE CAPITAL			65.363.120	88.277.560	71.487.753	71.487.753	71.487.753		59.540.761
			71	01		TITLUL XV ACTIVE NEFINANCIARE			65.363.120	80.024.650	63.237.414	63.237.414	63.237.414		59.540.761
			71	01		Active fixe			63.501.560	78.208.090	61.508.895	61.508.895	61.508.895		56.542.466
			71	01	01	Constructii		130.900	345.000	456.000	11.970	11.970	11.970		3.172.732
			71	01	02	Masini, echipamente si mijloace de transport			107.000	107.000	63.682	63.682	63.682		269.463
			71	01	03	Mobilier, aparatura birou si alte active corporale			560.000	70.000					133.644
			71	01	30	Alte active fixe (inclusiv reparatii capitale)			62.489.560	77.575.090	61.433.243	61.433.243	61.433.243		52.966.607
			71	03		Reparatii capitale aferente activelor fixe		2.283.219	1.861.560	1.816.560	1.728.519	1.728.519	1.728.519		2.998.295
			72			TITLUL XVI ACTIVE FINANCIARE									
			72	01		Active financiare				8.252.910	8.250.339	8.250.339	8.250.339		
			72	01	01	Participare la capitalul social al societatilor comerciale			4.620.000	4.620.000	4.350.926	4.350.926	4.350.926		
			79			OPERATIUNI FINANCIARE			4.620.000	4.620.000	4.350.926	4.350.926	4.350.926		
			81			TITLUL XIX RAMBURSARI DE CREDITE			4.620.000	4.620.000	4.350.926	4.350.926	4.350.926		

Capi- tol	Sub- capi- tol	Pa- ra- gra- ful	Gru- pa / Titlu	Ar- ti- col	Ali- ne- at	Denumire indicator	Credite de angajament		Credite bugetare		Angajamente legale	Plati efectuate	Angajamente legale de platit	Cheltuieli efective	
							initiale	definitive	initiale	definitive					
A							1	2	3	4	5	6	7	8=6-7	9
						B									
	81	04				Rambursarea imprumuturilor contractate pentru finantarea proiectelor cu finantare UE			4.620.000	4.620.000	4.350.926	4.350.926			
	84					PLATI EFECTUATE IN ANII PRECEDENTI SI RECUPERATE IN ANUL CURENT									
	85					Titlul XXI PLATI EFECTUATE IN ANII PRECEDENTI SI RECUPERATE			-1.188.180	-1.188.180	-1.188.155	-1.188.155			
	85	01				IN ANUL CURENT									
	85	01				Plati efectuate in anii precedenti si recuperate in anul curent			-1.188.180	-1.188.180	-1.188.155	-1.188.155			
	85	01				Plati efectuate in anii precedenti si recuperate in anul curent (SF)			-346.880	-346.880	-346.866	-346.866			
	85	01				Plati efectuate in anii precedenti si recuperate in anul curent (SD)			-511.330	-511.330	-511.323	-511.323			
	85	01				Plati efectuate in anii precedenti si recuperate in anul curent aferente fondurilor externe nerambursabile		23.800	38.652.420	-329.970	-329.966	-329.966			
7402	01					PROTECTIA MEDIULUI			35.000.000	36.922.120	33.057.529	33.057.529			34.403.320
	20					CHELTUIELI CURENTE			35.395.470	35.395.470	31.576.688	31.576.688			34.139.802
	20	01				TITLUL II BUNURI SI SERVICII			35.000.000	33.674.070	31.100.288	31.100.288			34.032.402
	20	01				Bunuri si servicii			33.826.000	32.607.850	30.036.092	30.036.092			33.058.777
	20	01				Apa, canal si salubritate			33.776.000	32.561.850	29.995.584	29.995.584			33.015.313
	20	01				Alte bunuri si servicii pentru intretinere si functionare									43.464
	20	05				Bunuri de natura obiectelor de inventar			50.000	46.000	40.508	40.508			
	20	05				Alte obiecte de inventar			200.000	92.220	90.571	90.571			
	20	05							200.000	92.220	90.571	90.571			

Capi- tol	Sub- capi- tol	Pa- ra- gra- ful	Gru- pa / Titlu col	Ali- ne- at	Denumire indicator	Credite de angajament		Credite bugetare		Angajamente bugetare	Angajamente legale	Plati efectuate	Angajamente legale de platit	Cheltuieli efective
						initiale	definitive	initiale	definitive					
A					B	1	2	3	4	5	6	7	8=6-7	9
					(inclusiv reparatii capitale)		630.274	650.000	1.686.770	1.306.954	1.306.954	1.306.954	8=6-7	9
	79				OPERATIUNI FINANCIARE			1.950.000	1.950.000	1.949.979	1.949.979	1.949.979		
	81				TITLUL XIX RAMBURSARI DE CREDITE			1.950.000	1.950.000	1.949.979	1.949.979	1.949.979		
	81	04			Rambursarea imprumuturilor contractate pentru finantarea proiectelor cu finantare UE									
	84				TITLUL XV PLATI EFECTUATE IN ANII PRECEDENTI SI RECUPERATE IN ANUL CURENT			1.950.000	1.950.000	1.949.979	1.949.979	1.949.979		
	85				Titlul XXI PLATI EFECTUATE IN ANII PRECEDENTI SI RECUPERATE IN ANUL CURENT				-5.971	-5.971	-5.971	-5.971		
	85	01			Plati efectuate in anii precedenti si recuperate in anul curent				-5.980	-5.971	-5.971	-5.971		
	85	01	05		Plati efectuate in anii precedenti si recuperate in anul curent aferente fondurilor externe nerambursabile		43.911.805	265.626.620	229.126.690	165.835.787	165.835.787	165.835.787		83.976.028
8102	01				COMBUSTIBIL SI ENERGIE		41.826.879	215.243.560	216.624.590	159.436.497	159.436.497	159.436.497		61.987.747
	20				CHELTUIELI CURENTE			500.000	85.330					
	20	30			TITLUL II BUNURI SI SERVICII			500.000	85.330					
	20	30	30		Alte cheltuieli			500.000	85.330					
	20	30	30		Alte cheltuieli cu bunuri si servicii			500.000	85.330					
	40				TITLUL IV SUBVENTII			45.000.000	45.000.000	44.999.699	44.999.699	44.999.699		45.105.127
	40	03			Subventii pentru acoperirea diferentelor de pret si tarif			35.000.000	35.000.000	34.999.699	34.999.699	34.999.699		35.105.127
	40	30			Alte subventii			10.000.000	10.000.000	10.000.000	10.000.000	10.000.000		10.000.000

Capi- tol	Sub- capi- tol	Pa- ra- graf	Gru- pa / Titlu	Ar- ti- col	Ali- ne- at	Denumire indicator	Credite de angajament		Credite bugetare		Angajamente bugetare	Angajamente legale	Plati efectuate	Angajamente legale de platit	Cheltuieli efective
							initiale	definitive	initiale	definitive					
A							1	2	3	4	5	6	7	8=6-7	9
B															
	55					TITLUL VII ALTE TRANSFERURI									
	55	01				A. Transferuri interne			25.245.000	30.445.000	16.373.041	16.373.041	16.373.041	16.373.041	16.373.041
	55	01	12			Investitii ale regiilor autonome si societatilor comerciale cu capital de stat			25.245.000	30.445.000	16.373.041	16.373.041	16.373.041	16.373.041	16.373.041
	58					TITLUL X PROIECTE CU FINANTARE DIN FONDURI EXTERNE NERAMBURSABILE									
	58	01				CADRULUI FINANCIAR 2014-2020									
	58	01				Programe din Fondul European de Dezvoltare Regionala (FEDR)		41.826.879	144.498.560	141.094.260	98.063.757	98.063.757	98.063.757	98.063.757	509.579
	58	01	01			Finantarea nationala		16.818.255	138.160.900	130.198.400	92.338.059	92.338.059	92.338.059	92.338.059	18.846
	58	01	02			Finantarea externa nerambursabila		2.522.738	37.719.420	36.719.420	26.769.664	26.769.664	26.769.664	26.769.664	
	58	01	03			Cheltuieli neeligibile		14.295.517	100.410.060	93.410.060	65.535.425	65.535.425	65.535.425	65.535.425	
	58	31				Mecanismele financiare Spatiul Economic European si Norvegian 2014-2021			31.420	68.920	32.970	32.970	32.970	32.970	18.846
	58	31	02			Finantare externa nerambursabila									19
	58	32				Fondul pentru relatii bilaterale aferent Mecanismelor financiare Spatiul Economic European si Norvegian 2014-2021									19
	58	32	01			Finantare nationala		25.008.624	6.337.660	10.895.860	5.725.698	5.725.698	5.725.698	5.725.698	490.714
	58	32	02			Finantare externa nerambursabila		3.751.294	3.623.660	3.681.860	3.630.642	3.630.642	3.630.642	3.630.642	490.714
	70					CHELTUIELI DE CAPITAL			2.714.000	7.214.000	2.095.056	2.095.056	2.095.056	2.095.056	
	71					TITLUL XV ACTIVE NEFINANCIARE									
	71	01				Active fixe		2.084.926	47.096.060	9.215.100	3.112.974	3.112.974	3.112.974	3.112.974	21.988.281
	71	01	30			Alte active fixe (inclusiv reparatii capitale)		2.084.926	47.096.060	9.215.100	3.112.974	3.112.974	3.112.974	3.112.974	21.988.281

Capi- tol	Sub- capi- tol	Pa- ra- graf	Gru- pa / Titlu	Ar- fi- col	Ali- ne- at	Denumire indicator	Credite de angajament		Credite bugetare		Angajamente bugetare	Angajamente legale	Plati efectuate	Angajamente legale de platit	Cheltuieli efective
							initiale	definitive	initiale	definitive					
A						B	1	2	3	4	5	6	7	8=6-7	9
			79			OPERATIUNI FINANCIARE									
			81			TITLUL XIX RAMBURSARI DE CREDITE			3.287.000	3.287.000	3.286.316	3.286.316	3.286.316		
			81	04		Rambursarea imprumuturilor contractate pentru finantarea proiectelor cu finantare UE			3.287.000	3.287.000	3.286.316	3.286.316	3.286.316		
8302						AGRICULTURA, SILVICULTURA, SI VANATOARE			3.287.000	3.287.000	3.286.316	3.286.316	3.286.316		
			01			CHELTUIELI CURENTE									2.232
			20			TITLUL II BUNURI SI SERVICII			157.098.170	241.734.840	134.669.465	134.669.465	134.669.465		2.232
			20	05		Bunuri de natura obiectelor de inventar									2.232
			20	05	30	Alte obiecte de inventar			35.000.000	28.706.460	23.808.649	23.808.649	23.808.649		2.232
8402						TRANSPORTURI		203.436.754	240.915.870	355.201.810	212.090.112	212.090.112	212.090.112		198.134.033
			01			CHELTUIELI CURENTE			157.098.170	241.734.840	134.669.465	134.669.465	134.669.465		137.261.989
			20			TITLUL II BUNURI SI SERVICII			35.000.000	28.706.460	23.808.649	23.808.649	23.808.649		31.452.276
			20	02		Reparatii curente			35.000.000	28.706.460	23.808.649	23.808.649	23.808.649		31.450.044
			20	05		Bunuri de natura obiectelor de inventar									2.232
			20	05	30	Alte obiecte de inventar									2.232
			40			TITLUL IV SUBVENTII			54.000.000	60.381.500	60.381.500	60.381.500	60.381.500		61.662.457
			40	03		Subventii pentru acoperirea diferentelor de pret si tarifi									
			40	30		Alte subventii			32.000.000	32.381.500	32.381.500	32.381.500	32.381.500		32.435.809
			55			TITLUL VII ALTE TRANSFERURI			22.000.000	28.000.000	28.000.000	28.000.000	28.000.000		29.236.648
			55	01		A. Transferuri interne			9.432.870	8.325.490	6.174.508	6.174.508	6.174.508		6.174.508
			55	01	12	Investitii ale regiilor autonome si societatilor comerciale cu capital de stat			9.432.870	8.325.490	6.174.508	6.174.508	6.174.508		6.174.508

Capi- tol	Sub- capi- tol	Pa- ra- graf	Gru- ps / Titlu	Ar- ti- col	Ali- ne- at	Denumire indicator	Credite de angajament		Credite bugetare		Angajamente bugetare	Angajamente legale	Plati efectuate	Angajamente legale de platit	Cheltuieli efective
							initiale	definitive	initiale	definitive					
A						B	1	2	3	4	5	6	7	8=6-7	9
56						TITLUL VIII PROIECTE CU FINANTARE DIN FONDURI EXTERNE NERAMBURSABILE (FEN) POSTADERARE									
56	01					Programe din Fondul European de Dezvoltare Regionala (FEDR)									205.839
56	01	02				Finantarea externa nerambursabila			5.000	5.000	865	865			205.839
57	02					TITLUL VIII ASISTENTA SOCIALA			5.000	5.000	865	865			205.839
57	02	01				Ajutoare sociale			5.000	5.000	865	865			865
57	02	01				Ajutoare sociale in numerar			5.000	5.000	865	865			865
58						TITLUL X PROIECTE CU FINANTARE DIN FONDURI EXTERNE NERAMBURSABILE									
58	01					CADRULUI FINANCIAR 2014-2020		17.778.157	58.560.300	142.956.910	44.303.943	44.303.943	44.303.943		37.766.044
58	01					Programe din Fondul European de Dezvoltare Regionala (FEDR)			58.560.300	142.956.910	44.303.943	44.303.943	44.303.943		37.766.044
58	01	01				Finantarea nationala		2.666.724	7.904.800	16.580.960	4.104.902	4.104.902	4.104.902		7.727.651
58	01	02				Finantarea externa nerambursabila		15.111.433	50.593.500	105.622.950	23.045.623	23.045.623	23.045.623		27.105.562
58	01	03				Cheltuieli neeligibile			62.000	20.753.000	17.153.418	17.153.418	17.153.418		2.932.831
60						Titlul XII PROIECTE CU FINANTARE DIN SUMELE REPREZENTAND ASISTENTA FINANCIARA NERAMBURSABILA									
60	01					AFERENTA PNRR		93.712.500	100.000	1.359.480					
60	03					Fonduri europene nerambursabile		75.907.125	80.000	1.138.380					
70						Sume aferente TVA		17.803.375	20.000	221.100					
71						CHELTUIELI DE CAPITAL		91.946.097	68.165.700	92.269.950	56.916.063	56.916.063	56.916.063		60.872.044
71	01					TITLUL XV ACTIVE NEFINANCIARE		91.946.097	68.165.700	92.269.950	56.916.063	56.916.063	56.916.063		60.872.044
71	01					Active fixe		91.946.097	68.165.700	92.269.950	56.916.063	56.916.063	56.916.063		60.872.044

Capi- tol	Sub- capi- tol	Pa- ra- graf	Ar- ti- col	Al- ne- at	Denumire indicator	Credite de angajament		Credite bugetare		Angajamente bugetare	Angajamente legale	Plati efectuate	Angajamente legale de platit	Cheltuieli efective
						initiale	definitive	initiale	definitive					
A					B	1	2	3	4	5	6	7	8=6-7	9
					71 01 01	Construcții								9.161
					71 01 02	Masini, echipamente si mijloace de transport								884.310
					71 01 03	Mobilier, aparatura birotica si alte active corporale								37.767
					71 01 30	Alte active fixe								
						(inclusiv reparatii capitale)		91.946.097	92.269.950	56.916.063	56.916.063	56.916.063		59.940.806
					79	OPERATIUNI FINANCIARE			21.652.000	20.959.554	20.959.554	20.959.554		
					81	TITLUL XIX RAMBURSARI DE CREDITE			21.652.000	20.959.554	20.959.554	20.959.554		
					81 02	Rambursari de credite interne			2.328.000	2.328.000	2.328.000	2.328.000		
					81 02 05	Rambursari de credite aferente datoriei publice interne locale			2.328.000	2.328.000	2.328.000	2.328.000		
					81 04	Rambursarea imprumuturilor contractate pentru finantarea proiectelor cu finantare UE								
					84	TITLUL XV PLATI EFECTUATE IN ANII PRECEDENTI SI RECUPERATE IN ANUL CURENT			19.324.000	18.631.554	18.631.554	18.631.554		
					85	Titlul XXI PLATI EFECTUATE IN ANII PRECEDENTI SI RECUPERATE IN ANUL CURENT			-6.000.000	-454.970	-454.970	-454.970		
					85 01	Plati efectuate in anii precedenti si recuperate in anul curent			-6.000.000	-454.970	-454.970	-454.970		
					85 01 01	Plati efectuate in anii precedenti si recuperate in anul curent (SF)			-6.000.000	-454.970	-454.970	-454.970		
					85 01 02	Plati efectuate in anii precedenti si recuperate in anii precedenti si			-6.000.000	-82.820	-82.817	-82.817		

Capi- tol	Sub- capi- tol	Pa- ra- graf	Gru- pa / Titlu	Ar- ti- col	Ali- ne- at	Denumire indicator	Credite de angajament		Credite bugetare		Angajamente legale	Plati efectuate	Angajamente legale de platit	Cheltuieli efective	
							initiale	definitive	initiale	definitive					
	A					B	1	2	3	4	5	6	7	8=6-7	9
						recuperate in anul curent (SD)									
	85	01	05			Plati efectuate in anii precedenti si recuperate in anul curent aferente fondurilor externe nerambursabile				-369.770	-369.764	-369.764	-369.764	-369.764	
										-2.390	-2.389	-2.389	-2.389		

Conducatorul institutiei,

Conducatorul compartimentului
financiar-contabil

**CONTUL DE EXECUTIE AL BUGETULUI LOCAL - CHELTUIELI
SECTIUNEA DE DEZVOLTARE
31.12.2023**

Capi- tol	Sub- capi- tol	Pa- ra- graf	Gru- pa / Titlu	Arti- col	Al- ne- at	Denumire indicator	Credite de angajament			Credite bugetare		Angajamente legale	Plati efectuate	Angajamente legale de platit	Cheltuieli efective
							initiale	definitive	initiale	definitive	5				
A							1	2	3	4	5	6	7	8=6-7	9
5002			A			B									
	01					TOTAL CHELTUIELI		493.662.313	850.681.010	940.334.300	541.401.656	541.401.656	541.401.646	10	354.628.250
	51					CHELTUIELI CURENTE		300.912.549	601.293.980	692.007.210	364.655.338	364.655.338	364.655.328	10	199.482.506
	55					TITLUL VI TRANSFERURI INTRE UNITATI ALE ADMINISTRATIEI PUBLICE				19.200.910	17.520.488	17.520.488	17.520.488		17.520.488
	56					TITLUL VII ALTE TRANSFERURI			81.541.580	87.422.200	56.618.652	56.618.652	56.618.652		56.667.864
	58					TITLUL VIII PROIECTE CU FINANTARE DIN FONDURI EXTERNE NERAMBURSABILE (FEN) POSTADERARE									1.363.894
	60					TITLUL X PROIECTE CU FINANTARE DIN FONDURI EXTERNE NERAMBURSABILE CADRULUI FINANCIAR 2014-2020		194.295.994	441.829.530	549.687.270	279.533.161	279.533.161	279.533.151	10	112.909.901
	70					Titlu XII PROIECTE CU FINANTARE DIN SUMELE REPREZENTAND ASISTENTA FINANCIARA NERAMBURSABILA									
	71					AFERENTA PNRR		106.616.555	77.922.870	35.696.830	10.983.037	10.983.037	10.983.037		11.020.359
	72					CHELTUIELI DE CAPITAL		192.749.764	220.206.030	220.417.080	149.798.497	149.798.497	149.798.497		155.145.744
	79					TITLUL XV ACTIVE NEFINANCIARE		192.749.764	220.206.030	212.164.170	141.548.158	141.548.158	141.548.158		155.145.744
	81					TITLUL XVI ACTIVE FINANCIARE			29.181.000	8.252.910	8.250.339	8.250.339	8.250.339		
	84					OPERATIUNI FINANCIARE			29.181.000	29.181.000	28.218.775	28.218.775	28.218.775		
	85					TITLUL XIX RAMBURSARI DE CREDITE PLATI EFECTUATE IN ANII PRECEDENTI SI RECUPERATE IN ANUL CURENT				-1.270.990	-1.270.954	-1.270.954	-1.270.954		
						Titlu XXI PLATI EFECTUATE IN ANII PRECEDENTI SI RECUPERATE IN ANUL CURENT		139.280	6.961.970	6.270.970	3.495.735	3.495.735	3.495.735		1.786.646
5100	02					Partea I-a SERVICII PUBLICE GENERALE									

Capi- tol	Sub- capi- tol	Pa- ra- graf	Gru- pa / Titlu	Ar- fi- col	Ali- ne- at	Denumire indicator	Credite de angajament		Credite bugetare		Angajamente bugetare	Angajamente legale	Plati efectuate	Angajamente legale de platit	Cheltuieli efective
							initiale	definitive	initiale	definitive					
A							1	2	3	4	5	6	7	8=6-7	9
6000	02					B	Partea II-a APARARE, ORDINE PUBLICA SI SIGURANTA NATIONALA								
6102			70				ORDINE PUBLICA SI SIGURANTA NATIONALA			397.490	447.490	185.289	185.289	185.289	137.356
			71				CHELTUIELI DE CAPITAL			397.490	447.490	185.289	185.289	185.289	137.356
			71	01			TITLUL XV ACTIVE NEFINANCIARE			397.490	447.490	185.289	185.289	185.289	137.356
			71	01	02		Active fixe			397.490	447.490	185.289	185.289	185.289	137.356
			71	01	02		Masini, echipamente si mijloace de transport			72.000	72.000	40.364	40.364	40.364	82.663
			71	01	03		Mobilier, aparatura birou si alte active corporale			113.790	163.790	8.790	8.790	8.790	33.432
			71	01	30		Alte active fixe (inclusiv reparatii capitale)			211.700	211.700	136.135	136.135	136.135	21.261
6500	02						Partea III-a CHELTUIELI SOCIAL-CULTURALE	74.420.264		203.457.230	152.260.850	73.776.988	73.776.988	10	101.801.930
6502							INVATAMANT	8.299.736		113.590.050	50.128.620	21.119.969	21.119.969	10	32.098.307
			01				CHELTUIELI CURENTE	62.304		102.668.880	36.909.280	13.191.627	13.191.627	10	26.863.188
			56				TITLUL VIII PROIECTE CU FINANTARE DIN FONDURI EXTERNE NERAMBURSABILE (FEN)								
			56	01			POSTADERARE								6.209
			56	01			Programe din Fondul European de Dezvoltare Regionala (FEDR)								5.056
			56	01	03		Cheltuieli neeligibile								5.056
			56	18			Mecanismul financiar norvegian								1.153
			56	18	01		Finantarea nationala								1.153
			58				TITLUL X PROIECTE CU FINANTARE DIN FONDURI EXTERNE NERAMBURSABILE								
							CADRULUI FINANCIAR 2014-2020	62.304		40.975.080	3.355.130	2.208.590	2.208.590	10	15.836.620

Capi- tol	Sub- capi- tol	Pa- ra- graf	Gru- pa / Titlu	Ar- ti- col	Ali- ne- at	Denumire indicator	Credite de angajament		Credite bugetare		Angajamente bugetare	Angajamente legale	Plati efectuate	Angajamente legale de platit	Cheltuieli efective
							initiale	definitive	initiale	definitive					
A						B	1	2	3	4	5	6	7	8=6-7	9
						PRECEDENTI SI RECUPERATE									
						IN ANUL CURENT									
	85	01				Plati efectuate in anii precedenti si recuperate in anul curent				-33.010	-33.004	-33.004	-33.004		
	85	01	02			Plati efectuate in anii precedenti si recuperate in anul curent (SD)				-33.010	-33.004	-33.004	-33.004		
						SANATATE	55.074.793		65.551.700	90.700.600	46.078.778	46.078.778	46.078.778		50.781.787
6602			01			CHELTUIELI CURENTE	54.652.343		65.167.700	89.656.700	45.463.529	45.463.529	45.463.529		50.402.620
						TITLUL VI TRANSFERURI INTRE UNITATI ALE									
						ADMINISTRATIEI PUBLICE									
	51	02				Transferuri de capital				19.137.000	17.457.440	17.457.440	17.457.440		17.457.440
	51	02	12			Transferuri pentru finantarea investi- tiilor la spitale				19.137.000	17.457.440	17.457.440	17.457.440		17.457.440
	51	02	28			Transferuri din bugetele locale pentru finantarea cheltuielilor de capital din domeniul sanatatii				1.917.000	1.746.440	1.746.440	1.746.440		1.746.440
	58					TITLUL X PROIECTE CU FINANTARE DIN FONDURI EXTERNE NERAMBURSABILE									
	58	01				CADRULUI FINANCIAR 2014-2020	54.652.343		65.167.700	70.519.700	28.006.089	28.006.089	28.006.089		32.945.180
	58	01				Programe din Fondul European de Dezvoltare Regionala (FEDR)	54.652.343		65.167.700	70.519.700	28.006.089	28.006.089	28.006.089		32.945.180
	58	01	01			Finantarea nationala	8.197.852		30.653.060	10.864.060	6.344.442	6.344.442	6.344.442		8.238.642
	58	01	02			Finantarea externa nerambursabila	46.454.491		34.454.640	59.545.640	21.651.227	21.651.227	21.651.227		23.970.016
	58	01	03			Cheltuieli neeligibile			60.000	110.000	10.420	10.420	10.420		736.522
	70					CHELTUIELI DE CAPITAL	422.450		384.000	1.043.900	615.249	615.249	615.249		379.167
	71					TITLUL XV ACTIVE NEFINANCIARE	422.450		384.000	1.043.900	615.249	615.249	615.249		379.167

Capi- tol	Sub- capi- tol	Pa- ra- graf	Gru- pa / Titlu col	Ali- ne- at	Denumire indicator	Credite de angajament		Credite bugetare		Angajamente bugetare	Angajamente legale	Plati efectuate	Angajamente legale de platit	Cheltuieli efective
						initiale	definitive	initiale	definitive					
A					B	1	2	3	4	5	6	7	8=6-7	9
			71 01		Active fixe		422.450	384.000	1.043.900	615.249	615.249	615.249	8=6-7	379.167
			71 01 01		Constructii			30.000	62.000	2	2	2		12.454
			71 01 02		Masini, echipamente si mijloace de transport			84.000	26.900	26.750	26.750	26.750		5.535
			71 01 30		Alte active fixe									
					(inclusiv reparatii capitale)		422.450	270.000	955.000	588.497	588.497	588.497		361.178
6702			01		CULTURA, RECREERE SI RELIGIE		10.910.367	22.745.480	10.298.430	5.725.376	5.725.376	5.725.376		12.551.071
			51		CHELTUIELI CURENTE		30.786	4.553.760	1.550.210	1.403.653	1.403.653	1.403.653		7.416.274
			51		TITLUL VI TRANSFERURI INTRE UNITATI ALE ADMINISTRATIEI PUBLICE				63.910	63.048	63.048	63.048		63.048
			51 02		Transferuri de capital				63.910	63.048	63.048	63.048		63.048
			51 02 29		Alte transferuri de capital catre institutii publice				63.910	63.048	63.048	63.048		63.048
			56		TITLUL VIII PROIECTE CU FINANTARE DIN FONDURI EXTERNE NERAMBURSABILE (FEN)									
			56 01		POSTADERARE									847.456
			56 01 01		Programe din Fondul European de Dezvoltare Regionala (FEDR)									847.456
			56 01 02		Finantarea nationala									218.556
			56 01 03		Finantarea externa nerambursabila									622.130
			58		Cheltuieli neeligibile									6.770
			58 01		TITLUL X PROIECTE CU FINANTARE DIN FONDURI EXTERNE NERAMBURSABILE									
			58 01 01		CADRULUI FINANCIAR 2014-2020		30.786	2.464.200	1.486.300	1.340.605	1.340.605	1.340.605		6.505.770
			58 01 01 01		Programe din Fondul European de Dezvoltare Regionala (FEDR)		30.786	2.464.200	1.486.300	1.340.605	1.340.605	1.340.605		6.505.770

Capi- tol	Sub- capi- tol	Pa- ra- graf	Pa- sa / Titlu	Ar- ti- col	Ali- ne- at	Denumire indicator	Credite de angajament		Credite bugetare		Angajamente bugetare	Angajamente legale	Plati efectuate	Angajamente legale de platit	Cheltuieli efective
							initiale	definitive	initiale	definitive					
A						B	1	2	3	4	5	6	7	8=6-7	9
	85	01				Plati efectuate in anii precedenti si recuperate in anul curent				-18.537	-18.537	-18.537	-18.537		
	85	01	02			Plati efectuate in anii precedenti si recuperate in anul curent (SD)				-18.537	-18.537	-18.537	-18.537		
6802			01			ASIGURARI SI ASISTENTA SOCIALA		135.368	1.570.000	1.133.200	852.865	852.865	852.865		6.370.765
			56			CHELTUIELI CURENTE		20.295	670.000	996.000	723.027	723.027	723.027		6.168.147
						TITLUL VIII PROIECTE CU FINANTARE DIN FONDURI EXTERNE NERAMBURSABILE (FEN) POSTADERARE									98.530
			56	01		Programe din Fondul European de Dezvoltare Regionala (FEDR)			670.000		723.027	723.027	723.027		6.069.617
			56	01	01	Finantarea nationala			670.000	996.000	723.027	723.027	723.027		6.069.617
			56	01	02	Finantarea externa nerambursabila			54.000	120.000	87.601	87.601	87.601		973.834
			56	01	03	Cheltuieli neeligibile			306.000	566.000	384.406	384.406	384.406		5.028.113
			58			TITLUL X PROIECTE CU FINANTARE DIN FONDURI EXTERNE NERAMBURSABILE									67.670
						CADRULUI FINANCIAR 2014-2020		20.295		996.000	723.027	723.027	723.027		202.618
			58	01		Programe din Fondul European de Dezvoltare Regionala (FEDR)			20.295						202.618
			58	01	01	Finantarea nationala			3.044		87.601	87.601	87.601		202.618
			58	01	02	Finantarea externa nerambursabila			17.251		384.406	384.406	384.406		202.618
			58	01	03	Cheltuieli neeligibile			310.000	310.000	251.020	251.020	251.020		102.621
			70			CHELTUIELI DE CAPITAL		115.073	900.000	137.200	129.838	129.838	129.838		
			71			TITLUL XV ACTIVE NEFINANCIARE		115.073	900.000	137.200	129.838	129.838	129.838		
			71	01		Active fixe		115.073	900.000	137.200	129.838	129.838	129.838		
			71	01	01	Constructii			516.000	48.000	47.500	47.500	47.500		

Capi- tol	Pa- ra- graf	Gru- pa / Titlu	Ar- fi- col	Ali- ne- at	Denumire indicator	Credite de angajament		Credite bugetare		Angajamente bugetare	Angajamente legale	Plati efectuate	Angajamente legale de platit	Cheltuieli efective
						initiale	definitive	initiale	definitive					
A					B	1	2	3	4	5	6	7	8=6-7	9
					FONDURI EXTERNE NERAMBURSABILE									
					CADRULUI FINANCIAR 2014-2020									
					Programe din Fondul European de Dezvoltare									
					Regionala (FEDR)									
58	01				Finantarea nationala	79.861.897	79.861.897	120.889.930	179.165.210	97.362.761	97.362.761	97.362.761	97.362.761	3.073.654
58	01	01			Finantarea externa nerambursabila	11.979.285	11.979.285	32.300.770	56.799.160	30.155.895	30.155.895	30.155.895	30.155.895	3.073.654
58	01	02			Cheltuieli neeligibile	67.882.612	67.882.612	86.590.060	119.389.050	65.070.879	65.070.879	65.070.879	65.070.879	1.808.135
58	01	03			Titlul XII PROIECTE CU FINANTARE			1.999.100	2.976.100	2.135.987	2.135.987	2.135.987	2.135.987	199.203
60					DIN SUMELE REPREZENTAND ASISTENTA FINANCIARA NERAMBURSABILA									
					AFERENTA PNRR									
60	01				Fonduri europene nerambursabile			10.286.310						
60	03				Sume aferente TVA			8.643.960						
70					CHELTUIELI DE CAPITAL									
71					TITLUL XV ACTIVE NEFINANCIARE									
71	01				Active fixe	78.270.851	78.270.851	65.363.120	88.277.560	71.487.753	71.487.753	71.487.753	71.487.753	59.540.761
71	01	01			Constructii	78.270.851	78.270.851	65.363.120	80.024.650	63.237.414	63.237.414	63.237.414	63.237.414	59.540.761
71	01	02			Masini, echipamente si mijloace de transport	75.987.632	75.987.632	63.501.560	78.208.090	61.508.895	61.508.895	61.508.895	61.508.895	56.542.466
						130.900	130.900	345.000	456.000	11.970	11.970	11.970	11.970	3.172.752
71	01	03			Mobilier, aparatura birou si alte active corporale			107.000	107.000	63.682	63.682	63.682	63.682	269.463
71	01	30			Alte active fixe			560.000	70.000					133.644
71	03				(inclusiv reparatii capitale)	75.856.732	75.856.732	62.489.560	77.575.090	61.433.243	61.433.243	61.433.243	61.433.243	52.966.607
					Reparatii capitale aferente activelor fixe	2.283.219	2.283.219	1.861.560	1.816.560	1.728.519	1.728.519	1.728.519	1.728.519	2.998.295
72					TITLUL XVI ACTIVE FINANCIARE									
								8.252.910		8.250.339	8.250.339	8.250.339	8.250.339	

Capi- tol	Sub- capi- tol	Pa- ra- graf	Atr- pa/ Titlu	Ali- ne- at	Denumire indicator	Credite de angajament		Credite bugetare		Angajamente bugetare	Angajamente legale	Plati efectuate	Angajamente legale de platit	Cheltuieli efective
						initiale	definitive	initiale	definitive					
A					B	1	2	3	4	5	6	7	8=6-7	9
8102			01		COMBUSTIBILI SI ENERGIE		43.911.805	220.126.620	184.041.360	120.836.088	120.836.088	120.836.088	8=6-7	38.870.901
			55		CHELTUIELI CURENTE		41.826.879	169.743.560	171.539.260	114.436.798	114.436.798	114.436.798		16.882.620
			55	01	TITLUL VII ALTE TRANSFERURI			25.245.000	30.445.000	16.373.041	16.373.041	16.373.041		16.373.041
			55	01 12	A. Transferuri interne			25.245.000	30.445.000	16.373.041	16.373.041	16.373.041		16.373.041
					Investitii ale regiilor autonome si societatilor comerciale cu capital de stat			25.245.000	30.445.000	16.373.041	16.373.041	16.373.041		16.373.041
			58		TITLUL X PROIECTE CU FINANTARE DIN FONDURI EXTERNE NERAMBURSABILE									
			58	01	CADRULUI FINANCIAR 2014-2020		41.826.879	144.498.560	141.094.260	98.063.757	98.063.757	98.063.757		509.579
			58	01	Programe din Fondul European de Dezvoltare Regionala (FEDR)		16.818.255	138.160.900	130.198.400	92.538.059	92.538.059	92.538.059		18.846
			58	01 02	Finantarea nationala		2.522.738	37.719.420	36.719.420	26.769.664	26.769.664	26.769.664		
			58	01 02	Finantarea externa nerambursabila		14.295.517	100.410.060	93.410.060	65.535.425	65.535.425	65.535.425		
			58	01 03	Cheltuieli neeligibile			31.420	68.920	32.970	32.970	32.970		18.846
			58	31	Mecanismele financiare Spatiul Economic European si Norvegian 2014-2021		25.008.624	6.337.660	10.895.860	5.725.698	5.725.698	5.725.698		490.714
			58	31 02	Finantare externa nerambursabila		3.751.294	3.623.660	3.681.860	3.630.642	3.630.642	3.630.642		490.714
			58	32	Fondul pentru relatii bilaterale aferent Mecanismelor financiare Spatiul Economic European si Norvegian 2014-2021		21.257.330	2.714.000	7.214.000	2.095.056	2.095.056	2.095.056		
			58	32 01	Finantare nationala		2.084.926	47.096.060	9.215.100	3.112.974	3.112.974	3.112.974		21.988.281
			58	32 02	Finantare externa nerambursabila		2.084.926	47.096.060	9.215.100	3.112.974	3.112.974	3.112.974		21.988.281
			70		CHELTUIELI DE CAPITAL			47.096.060	9.215.100	3.112.974	3.112.974	3.112.974		21.988.281
			71		TITLUL XV ACTIVE NEFINANCIARE		2.084.926	47.096.060	9.215.100	3.112.974	3.112.974	3.112.974		21.988.281
			71	01	Active fixe		2.084.926	47.096.060	9.215.100	3.112.974	3.112.974	3.112.974		21.988.281

Capi- tol	Sub- capi- tol	Pa- ra- graf	Gru- pa / Titlu	Ar- ti- col	Ali- ne- at	Denumire indicator	Credite de angajament		Credite bugetare		Angajamente legale de platit	Plati efectuate	Angajamente legale	Cheltuieli efective		
							initiale	definitive	initiale	definitive						
A						B	1	2	3	4	5	6	7	8=6-7	9	
			71	01	30	Alte active fixe (inclusiv reparatii capitale)										
			79			OPERATIUNI FINANCIARE		2.084.926	47.096.060	9.215.100	3.112.974	3.112.974	3.112.974	3.112.974	21.988.281	
			81			TITLUL XIX RAMBURSARI DE CREDITE			3.287.000	3.287.000	3.286.316	3.286.316	3.286.316	3.286.316	3.286.316	
			81	04		Rambursarea imprumuturilor contractate pentru finantarea proiectelor cu finantare UE			3.287.000	3.287.000	3.286.316	3.286.316	3.286.316	3.286.316	3.286.316	
8402			01			TRANSPORTURI		203.436.754	155.582.870	263.863.670	125.653.915	125.653.915	125.653.915	125.653.915	105.018.435	
			55			CHELTUIELI CURENTE		111.490.657	68.093.170	152.641.880	50.478.451	50.478.451	50.478.451	50.478.451	44.146.391	
			55	01		TITLUL VII ALTE TRANSFERURI			9.432.870	8.325.490	6.174.508	6.174.508	6.174.508	6.174.508	6.174.508	
			55	01	12	A. Transferuri interne Investitii ale regiilor autonome si societatilor comerciale cu capital de stat			9.432.870	8.325.490	6.174.508	6.174.508	6.174.508	6.174.508	6.174.508	
			56			TITLUL VIII PROIECTE CU FINANTARE DIN FONDURI EXTERNE NERAMBURSABILE (FEN) POSTADERARE										205.839
			56	01		Programe din Fondul European de Dezvoltare Regionala (FEDR)										205.839
			56	01	02	Finantarea externa nerambursabila										205.839
			58			TITLUL X PROIECTE CU FINANTARE DIN FONDURI EXTERNE NERAMBURSABILE										
			58	01		CADRULUI FINANCIAR 2014-2020		17.778.157	58.560.300	142.956.910	44.303.943	44.303.943	44.303.943	44.303.943	37.766.044	
			58	01		Programe din Fondul European de Dezvoltare Regionala (FEDR)		17.778.157	58.560.300	142.956.910	44.303.943	44.303.943	44.303.943	44.303.943	37.766.044	
			58	01	01	Finantarea nationala		2.666.724	7.904.800	16.580.960	4.104.902	4.104.902	4.104.902	4.104.902	7.727.651	

Capi- tol	Sub- capi- tol	Pa- ra- graf	Gru- pa / Titlu	Ar- ti- col	Ali- ne- at	Denumire indicator	Credite de angajament		Credite bugetare		Angajamente legale	Plati efectuate	Angajamente legale de platit	Cheltuieli efective	
							initiale	definitive	initiale	de definitive					
			A			B	1	2	3	4	5	6	7	8=6-7	9
			85			Titlul XXI PLATI EFECTUATE IN ANII PRECEDENTI SI RECUPERATE IN ANUL CURENT									
			85	01		Plati efectuate in anii precedenti si recuperate in anul curent				-372.160	-372.153	-372.153	-372.153		
			85	01	02	Plati efectuate in anii precedenti si recuperate in anul curent (SD)				-372.160	-372.153	-372.153	-372.153		
			85	01	05	Plati efectuate in anii precedenti si recuperate in anul curent aferente fondurilor externe nerambursabile				-369.770	-369.764	-369.764	-369.764		
										-2.390	-2.389	-2.389	-2.389		

Conducatorul institutiei,

Conducatorul compartimentului
financiar-contabil

CONTUL DE EXECUTIE AL BUGETULUI LOCAL - CHELTUIELI
SECTIUNEA DE FUNCTIONARE
31.12.2023

Pag. 1 - lei-

Capi- tol	Sub- capi- tol	Pa- ra- graf	Gru- pa / Titlu	Ar- ti- col	Ali- ne- at	Denumire indicator	Credite de angajament		Credite bugetare		Angajamente legale de platit	Plati efectuate	Angajamente legale	Cheltuieli efective	
							initiale	definitive	initiale	definitive					
A						B	1	2	3	4	5	6	7	8=6-7	9
5002			01			TOTAL CHELTUIELI	497.158.890	496.893.280	474.074.387	474.074.042	474.074.042	473.981.057	474.074.042	92.985	485.943.807
			10			CHELTUIELI CURENTE	500.830.890	495.378.770	472.588.199	472.587.854	472.587.854	472.494.869	472.587.854	92.985	485.943.807
			20			TITLUL I CHELTUIELI DE PERSONAL	89.064.350	89.424.750	88.637.558	88.637.391	88.637.391	88.629.656	88.637.391	7.735	90.011.282
			30			TITLUL II BUNURI SI SERVICII	169.427.690	169.141.840	154.367.243	154.367.071	154.367.071	154.324.790	154.367.071	42.281	164.008.519
			40			TITLUL III DOBANZI	23.885.900	18.700.520	17.933.518	17.933.518	17.933.518	17.933.518	17.933.518		17.933.517
			50			TITLUL IV SUBVENTII	99.000.000	105.381.500	105.381.199	105.381.199	105.381.199	105.381.199	105.381.199		106.767.584
			51			TITLUL V FONDURI DE REZERVA	2.836.090	290							
						TITLUL VI TRANSFERURI INTRE UNITATI ALE ADMINISTRATIEI PUBLICE	18.952.000	19.474.240	18.643.771	18.643.771	18.643.771	18.643.771	18.643.771		18.643.771
			55			TITLUL VII ALTE TRANSFERURI	26.665.930	21.289.500	17.260.903	17.260.903	17.260.903	17.260.903	17.260.903		16.891.903
			57			TITLUL VIII ASISTENTA SOCIALA	34.593.300	41.249.200	40.683.136	40.683.136	40.683.136	40.640.167	40.683.136		42.001.492
			59			TITLUL XI ALTE CHELTUIELI	36.405.630	30.716.930	29.680.871	29.680.865	29.680.865	29.680.865	29.680.865		29.685.739
			79			OPERATIUNI FINANCIARE	2.328.000	2.328.000	2.328.000	2.328.000	2.328.000	2.328.000	2.328.000		
			81			TITLUL XIX RAMBURSARI DE CREDITE	2.328.000	2.328.000	2.328.000	2.328.000	2.328.000	2.328.000	2.328.000		
			84			PLATI EFECTUATE IN ANII PRECEDENTI SI RECUPERATE IN ANUL CURENT	-6.000.000	-813.490	-841.812	-841.812	-841.812	-841.812	-841.812		
			85			Titlul XXI PLATI EFECTUATE IN ANII PRECEDENTI SI RECUPERATE IN ANUL CURENT	-6.000.000	-813.490	-841.812	-841.812	-841.812	-841.812	-841.812		
5100	02					Partea I-a SERVICII PUBLICE GENERALE	93.890.080	86.173.420	84.437.611	84.437.611	84.437.611	84.437.611	84.437.611		85.170.284
5102			01			AUTORITATI PUBLICE SI ACTIUNI EXTERNE CHELTUIELI CURENTE	63.700.990	63.924.530	63.054.557	63.054.557	63.054.557	63.054.557	63.054.557		63.728.527
			10			TITLUL I CHELTUIELI DE PERSONAL	63.700.990	64.120.710	63.250.730	63.250.730	63.250.730	63.250.730	63.250.730		63.728.527
			10	01		TITLUL I CHELTUIELI DE PERSONAL	50.914.990	50.659.990	50.228.672	50.228.672	50.228.672	50.228.672	50.228.672		50.882.795
			10	01	01	Cheltuieli salariale in bani	49.113.990	48.863.990	48.497.078	48.497.078	48.497.078	48.497.078	48.497.078		49.132.255
			10	01	01	Salarii de baza	37.423.000	38.423.000	38.314.317	38.314.317	38.314.317	38.314.317	38.314.317		39.077.089
			10	01	06	Alte sporuri	2.270.000	2.490.000	2.486.365	2.486.365	2.486.365	2.486.365	2.486.365		2.547.525

Capi- tol	Sub- capi- tol	Pa- ra- graf	Gru- pa / Titlu col	Ar- ti- col	Ali- ne- at	Denumire indicator	Credite de angajament		Angajamente bugetare	Angajamente legale	Plati efectuate	Angajamente legale de platit	Cheltuieli efective		
							initiale	definitive							
A							1	2	3	4	5	6	7	8=6-7	9
						B									
	10	01	12			Indemnizatii platite unor persoane din afara unitatii	738.000		738.000	723.292	723.292		728.265		
	10	01	13			Drepturi de delegare	20.000		20.000	17.206	17.206		17.206		
	10	01	17			Indemnizatii de hrana	1.833.000		1.833.000	1.598.458	1.598.458		1.584.678		
	10	01	30			Alte drepturi salariale in bani	6.829.990		5.574.990	5.357.440	5.357.440		5.177.492		
	10	02				Cheltuieli salariale in natura	696.000		696.000	649.210	649.210		649.210		
	10	02	06			Vouchere de vacanta	696.000		696.000	649.210	649.210		649.210		
	10	03				Contributii	1.105.000		1.100.000	1.082.384	1.082.384		1.101.330		
	10	03	07			Contributia asiguratorie pentru munca	1.105.000		1.100.000	1.082.384	1.082.384		1.101.330		
	20					TITLUL II BUNURI SI SERVICII	12.300.000		13.045.900	12.697.332	12.697.332		12.515.306		
	20	01				Bunuri si servicii	8.820.000		9.081.700	8.896.686	8.896.686		9.041.983		
	20	01	01			Furnituri de birou	700.000		665.700	665.587	665.587		683.251		
	20	01	02			Materiale pentru curatenie	360.000		190.000	182.116	182.116		182.272		
	20	01	03			Incalzit, iluminat si forta motrica	1.000.000		1.160.000	1.027.044	1.027.044		1.077.356		
	20	01	04			Apa, canal si salubritate	100.000		110.000	107.905	107.905		106.784		
	20	01	08			Posta, telecomunicatii, radio, tv, internet	1.400.000		1.300.000	1.272.873	1.272.873		1.234.497		
	20	01	09			Materiale si prestari de servicii cu caracter functional	260.000		156.000	150.889	150.889		143.356		
	20	01	30			Alte bunuri si servicii pentru intretinere si functionare	5.000.000		5.500.000	5.490.272	5.490.272		5.614.467		
	20	02				Reparatii curente	660.000		330.000	328.184	328.184		328.192		
	20	05				Bunuri de natura obiectelor de inventar	648.000		468.200	466.814	466.814		199.107		
	20	05	01			Uniforme si echipament	48.000		18.200	18.199	18.199		255		
	20	05	30			Alte obiecte de inventar	600.000		450.000	448.615	448.615		198.852		
	20	06				Deplasari, detasari, transferari	135.000		215.000	182.120	182.120		182.120		

Capi- tol	Sub- capi- tol	Pa- ra- graf	Gru- pa / Titlu	Ar- ti- col	Ali- ne- at	Denumire indicator	Credite de angajament		Credite bugetare		Angajamente bugetare	Angajamente legale	Plati efectuate	Angajamente legale de platit	Cheltuieli efective
							initiale	definitive	initiale	definitive					
A							1	2	3	4	5	6	7	8=6-7	9
						B									
						IN ANUL CURENT									
			85	01		Plati efectuate in anii precedenti si recuperate in anul curent				-196.180	-196.173	-196.173	-196.173		
			85	01	01	Plati efectuate in anii precedenti si recuperate in anul curent (SF)				-196.180	-196.173	-196.173	-196.173		
5402			01			ALTE SERVICII PUBLICE GENERALE			6.289.090	3.534.290	3.435.485	3.435.485	3.435.485		3.494.172
						CHELTUIELI CURENTE			6.289.090	3.534.290	3.435.485	3.435.485	3.435.485		3.494.172
			10			TITLUL I CHELTUIELI DE PERSONAL			3.263.360	3.345.360	3.304.124	3.304.124	3.304.124		3.359.512
			10	01		Cheltuieli salariale in bani			3.147.410	3.226.410	3.186.693	3.186.693	3.186.693		3.240.692
			10	01	01	Salarii de baza			2.550.000	2.700.000	2.680.149	2.680.149	2.680.149		2.745.591
			10	01	06	Alte sporuri			10.000	8.000	7.624	7.624	7.624		8.117
			10	01	17	Indemnizatii de hrana			118.000	112.000	111.401	111.401	111.401		111.876
			10	01	30	Alte drepturi salariale in bani			469.410	406.410	387.519	387.519	387.519		375.108
			10	02		Cheltuieli salariale in natura			44.950	44.950	43.980	43.980	43.980		43.980
			10	02	06	Vouchere de vacanta			44.950	44.950	43.980	43.980	43.980		43.980
			10	03		Contributii			71.000	74.000	73.451	73.451	73.451		74.840
			10	03	07	Contributia asiguratorie pentru munca			71.000	74.000	73.451	73.451	73.451		74.840
			20			TITLUL II BUNURI SI SERVICII			145.000	182.000	126.771	126.771	126.771		129.986
			20	01		Bunuri si servicii			125.000	172.000	125.732	125.732	125.732		128.601
			20	01	01	Furnituri de birou			13.000	18.000	12.136	12.136	12.136		14.932
			20	01	03	Incalzit, iluminat si forta motrica			25.000	65.000	43.313	43.313	43.313		44.184
			20	01	04	Apa, canal si salubritate			2.000	4.000	3.115	3.115	3.115		3.067
			20	01	30	Alte bunuri si servicii pentru intretinere si functionare									
			20	05		Bunuri de natura obiectelor de inventar			85.000	85.000	67.168	67.168	67.168		66.418
			20	05	30	Alte obiecte de inventar			20.000	10.000	1.039	1.039	1.039		1.385
									20.000	10.000	1.039	1.039	1.039		1.385

Capi- tol	Sub- capi- tol	Pa- ra- gra- ful	Gru- pa / Titlu	Ar- ti- col	Ali- ne- at	Denumire indicator	Credite de angajament		Credite bugetare		Angajamente legale	Plati efectuate	Angajamente legale de platit	Cheltuieli efective	
							initiale	definitive	initiale	de definitive					
A						B	1	2	3	4	5	6	7	8=6-7	9
	50					TITLUL V FONDURI DE REZERVA			2.836.090	290					
	50	04				Fond de rezerva bugetara la dispozitia autoritatilor locale			2.836.090	290					
	59					TITLUL XI ALTE CHELTUIELI			44.640	6.640	4.590	4.590	4.590	4.590	4.674
	59	40				Sume aferente persoanelor cu handicap neincadrate			44.640	6.640	4.590	4.590	4.590	4.590	4.674
5502						TRANZACTII PRIVIND DATORIA PUBLICA SI IMPRUMUTURI			23.900.000	18.714.600	17.947.569	17.947.569	17.947.569	17.947.585	17.947.585
	01					CHELTUIELI CURENTE			23.900.000	18.714.620	17.947.586	17.947.586	17.947.586	17.947.585	17.947.585
	20					TITLUL II BUNURI SI SERVICII			14.100	14.100	14.068	14.068	14.068	14.068	14.068
	20	24				Comisioane si alte costuri aferente imprumuturilor			14.100	14.100	14.068	14.068	14.068	14.068	14.068
	20	24	02			Comisioane si alte costuri aferente imprumuturilor interne			14.100	14.100	14.068	14.068	14.068	14.068	14.068
	30					TITLUL III DOBANZI			23.885.900	18.700.520	17.933.518	17.933.518	17.933.518	17.933.517	17.933.517
	30	01				Dobanzi aferente datoriei publice interne			23.885.900	18.700.520	17.933.518	17.933.518	17.933.518	17.933.517	17.933.517
	30	01	01			Dobanzi aferente datoriei publice interne directe			23.885.900	18.700.520	17.933.518	17.933.518	17.933.518	17.933.517	17.933.517
	84					PLATI EFECTUATE IN ANII PRECEDENTI SI RECUPERATE IN ANUL CURENT				-20	-17	-17	-17	-17	-17
	85					Titlul XXI PLATI EFECTUATE IN ANII PRECEDENTI SI RECUPERATE IN ANUL CURENT				-20	-17	-17	-17	-17	-17
	85	01				Plati efectuate in anii precedenti si recuperate in anul curent				-20	-17	-17	-17	-17	-17
	85	01	01			Plati efectuate in anii precedenti si				-20	-17	-17	-17	-17	-17

Capi- tol	Sub- capi- tol	Pa- ra- graf	Gru- pa / Titlu	Ar- ti- col	Ali- ne- at	Denumire indicator	Credite de angajament		Credite bugetare		Angajamente legale	Plati efectuate	Angajamente legale de platit	Cheltuieli efective	
							initiale	definitive	initiale	definitive					
A						B	1	2	3	4	5	6	7	8=6-7	9
6000	02					recuperate in anul curent (SF)				-20	-17	-17			
						Partea II-a APARARE, ORDINE PUBLICA SI SIGURANTA NATIONALA			8.189.000	8.205.210	7.798.523	7.798.523	7.798.523	7.743.822	
						ORDINE PUBLICA SI SIGURANTA NATIONALA			8.189.000	8.205.210	7.798.523	7.798.523	7.798.523	7.743.822	
			01			CHELTUIELI CURENTE			8.189.000	8.214.100	7.807.412	7.807.412	7.807.412	7.743.822	
			10			TITLUL I CHELTUIELI DE PERSONAL			7.470.000	7.448.500	7.406.958	7.406.958	7.406.958	7.507.439	
			10	01		Cheltuieli salariale in bani			6.302.200	6.320.700	6.295.654	6.295.654	6.295.654	6.390.965	
			10	01	01	Salarii de baza			5.300.000	5.455.000	5.454.506	5.454.506	5.454.506	5.594.476	
			10	01	06	Alte sporuri			84.000	74.000	72.843	72.843	72.843	73.396	
			10	01	13	Drepturi de delegare			1.000	1.000	571	571	571	571	
			10	01	17	Indemnizatii de hrana			5.200	3.700	3.299	3.299	3.299	3.258	
			10	01	30	Alte drepturi salariale in bani			912.000	787.000	764.435	764.435	764.435	719.264	
			10	02		Cheltuieli salariale in natura			1.026.400	986.400	971.111	971.111	971.111	972.690	
			10	02	02	Norme de hrana			922.000	882.000	869.771	869.771	869.771	871.350	
			10	02	06	Vouchere de vacanta			104.400	104.400	101.340	101.340	101.340	101.340	
			10	03		Contributii			141.400	141.400	140.193	140.193	140.193	143.784	
			10	03	07	Contributia asiguratorie pentru munca			141.400	141.400	140.193	140.193	140.193	143.784	
			20			TITLUL II BUNURI SI SERVICII			719.000	765.600	400.454	400.454	400.454	236.383	
			20	01		Bunuri si servicii			218.900	265.500	189.938	189.938	189.938	183.833	
			20	01	01	Furnituri de birou			24.000	24.000	8.880	8.880	8.880	7.456	
			20	01	03	Incalzit, iluminat si forta motrica			88.500	138.500	115.285	115.285	115.285	110.243	
			20	01	04	Apa, canal si salubritate			5.300	8.300	7.292	7.292	7.292	7.297	
			20	01	30	Alte bunuri si servicii pentru intretinere si functionare									
			20	05		Bunuri de natura obiectelor de inventar			101.100	94.700	58.481	58.481	58.481	58.857	
			20	05	01	Uniforme si echipament			339.000	335.000	154.569	154.569	154.569	154.569	
									285.000	285.000	138.546	138.546	138.546	138.546	

Capi- tol	Sub- capi- tol	Pa- ra- graf	Gru- pa / Tiriu col	Ali- ne- at	Denumire indicator	Credite de angajament		Credite bugetare		Angajamente bugetare	Angajamente legale	Plati efectuate	Angajamente legale de platit	Cheltuieli efective
						initiale	definitive	initiale	definitive					
A					B	1	2	3	4	5	6	7	8=6-7	9
					locul de munca			350.000	448.300	420.555	420.388	412.653	7.735	412.653
10	01	17			Indemnizatii de hrana				544.000	531.302	531.302	531.302		581.751
10	03				Contributii				12.600	11.954	11.954	11.954		13.089
10	03	07			Contributia asiguratorie pentru munca				12.600	11.954	11.954	11.954		13.089
20					TITLUL II BUNURI SI SERVICII			31.006.590	31.324.290	29.199.831	29.199.659	29.157.378	42.281	28.826.312
20	01				Bunuri si servicii			20.942.900	22.820.990	21.509.280	21.509.278	21.468.545	40.733	22.035.039
20	01	01			Furnituri de birou			510.100	524.450	519.634	519.634	519.624	10	503.505
20	01	02			Materiale pentru curatenie			841.700	894.810	875.763	875.763	875.738	25	854.302
20	01	03			Incalzit, iluminat si forta motrica			13.683.510	15.025.240	14.124.679	14.124.679	14.090.539	34.140	14.570.269
20	01	04			Apa, canal si salubritate			2.165.500	2.187.750	1.989.038	1.989.038	1.987.279	1.759	1.984.017
20	01	08			Posta, telecomunicatii, radio, tv, internet			418.740	376.220	345.010	345.010	340.326	4.684	341.533
20	01	09			Materiale si prestari de servicii cu caracter functional			545.600	565.630	538.444	538.442	538.391	51	522.309
20	01	30			Alte bunuri si servicii pentru intretinere si functionare			2.777.750	3.246.890	3.116.712	3.116.712	3.116.648	64	3.259.104
20	02				Reparatii curente			3.475.500	3.447.440	2.790.018	2.790.018	2.790.013	5	2.739.895
20	03				Hrana			1.702.590	1.711.290	1.695.196	1.695.196	1.695.196		1.695.196
20	03	01			Hrana pentru oameni			1.702.590	1.711.290	1.695.196	1.695.196	1.695.196		1.695.196
20	04				Medicamente si materiale sanitare			14.000	14.000	13.977	13.977	13.977		14.637
20	04	01			Medicamente			4.000	4.000	3.998	3.998	3.998		3.998
20	04	02			Materiale sanitare			10.000	10.000	9.979	9.979	9.979		10.639
20	05				Bunuri de natura obiectelor de inventar			1.650.300	1.847.130	1.808.561	1.808.559	1.808.559		1.111.695
20	05	01			Uniforme si echipament			52.300	50.100	50.062	50.062	50.062		
20	05	03			Lenjerie si accesorii de pat				17.440	17.440	17.440	17.440		
20	05	30			Alte obiecte de inventar			1.598.000	1.779.590	1.741.059	1.741.057	1.741.057		1.111.695

Capi- tol	Sub- capi- tol	Pa- ra- graf	Gru- pa / Titlu	Ar- fi- col	Ali- ne- at	Denumire indicator	Credite de angajament		Credite bugetare		Angajamente legale	Plati efectuate	Angajamente legale de platit	Cheltuieli efective	
							initiale	definitive	initiale	definitive					
A						B	1	2	3	4	5	6	7	8=6-7	9
	20	06				Deplasari, detasari, transferari			27.000	13.200	11.501	11.501	11.501		11.501
	20	06	01			Deplasari interne, detasari, transferari			27.000	13.200	11.501	11.501	11.501		11.501
	20	09				Materiale de laborator			24.500	11.500	9.500	9.500	9.500		1.500
	20	11				Carti, publicatii si materiale documentare			97.500	77.570	74.030	74.030	74.030		2.300
	20	13				Pregatire profesionala			392.700	240.510	190.394	190.226	188.739	1.487	192.434
	20	14				Protectia muncii			56.600	43.240	40.144	40.144	40.124	20	36.840
	20	30				Alte cheltuieli			2.623.000	1.097.420	1.057.230	1.057.230	1.057.194	36	985.275
	20	30	04			Chirii			61.000	96.700	88.645	88.645	88.645		88.645
	20	30	30			Alte cheltuieli cu bunuri si servicii			2.562.000	1.000.720	968.585	968.585	968.549	36	896.630
	55					TITLUL VII ALTE TRANSFERURI			26.665.930	19.581.680	16.798.091	16.798.091	16.798.091		16.798.091
	55	01				A. Transferuri interne			26.665.930	19.581.680	16.798.091	16.798.091	16.798.091		16.798.091
	55	01	18			Alte transferuri curente interne			11.997.930	4.848.680	2.470.383	2.470.383	2.470.383		2.470.383
	55	01	63			Finantarea invatamantului particular sau confesional acreditat									
	57					TITLUL VIII ASISTENTA SOCIALA			14.668.000	14.733.000	14.327.708	14.327.708	14.327.708		14.327.708
	57	02				Ajutoare sociale			2.175.800	2.533.800	2.377.410	2.377.410	2.334.441	42.969	2.334.547
	57	02	01			Ajutoare sociale in numerar			2.175.800	2.533.800	2.377.410	2.377.410	2.334.441	42.969	2.334.547
	57	02	03			Tichete de cresa si tichete sociale pentru gradinita			2.156.000	2.508.000	2.368.873	2.368.873	2.325.904	42.969	2.325.905
	59					TITLUL XI ALTE CHELTUIELI			19.800	25.800	8.537	8.537	8.537		8.642
	59	01				Burse			16.038.470	8.638.710	8.601.477	8.601.471	8.601.471		8.610.175
	59	22				Actiuni cu caracter stiintific si social-cultural			16.038.470	8.565.510	8.532.445	8.532.439	8.532.439		8.529.164
	59	40				Sume aferente persoanelor cu handicap neincadrate				8.400	6.147	6.147	6.147		6.147
									64.800	64.800	62.885	62.885	62.885		74.864

Capi- tol	Sub- capi- tol	Pa- ra- graf	Gru- pa/ Titlu	Al- ne- at	Denumire indicator	Credite de angajament		Credite bugetare		Angajamente bugetare	Angajamente legale	Plati efectuate	Angajamente legale de platit	Cheltuieli efective
						initiale	definitive	initiale	definitive					
A					B	1	2	3	4	5	6	7	8=6-7	9
	84				PLATI EFECTUATE IN ANII PRECEDENTI SI RECUPERATE IN ANUL CURENT									
	85				Titlul XXI PLATI EFECTUATE IN ANII PRECEDENTI SI RECUPERATE IN ANUL CURENT									
	85	01			Plati efectuate in anii precedenti si recuperate in anul curent				-39.580	-67.930	-67.930	-67.930	-67.930	
	85	01	01		Plati efectuate in anii precedenti si recuperate in anul curent (SF)				-39.580	-67.930	-67.930	-67.930	-67.930	
6602					SANATATE			9.008.600	9.024.600	8.510.969	8.510.969	8.510.969	8.510.969	8.649.712
	01				CHELTUIELI CURENTE			9.008.600	9.024.600	8.510.969	8.510.969	8.510.969	8.510.969	8.649.712
	10				TITLUL I CHELTUIELI DE PERSONAL			7.940.000	7.940.000	7.891.375	7.891.375	7.891.375	7.891.375	8.031.661
	10	01			Cheltuieli salariale in bani			7.659.000	7.658.760	7.612.619	7.612.619	7.612.619	7.612.619	7.748.858
	10	01	01		Salarii de baza			5.801.000	5.537.760	5.533.766	5.533.766	5.533.766	5.533.766	5.637.234
	10	01	05		Sporuri pentru conditii de munca			719.000	792.000	787.323	787.323	787.323	787.323	802.178
	10	01	17		Indemnizatii de hrana			289.000	269.000	254.512	254.512	254.512	254.512	257.126
	10	01	30		Alte drepturi salariale in bani			850.000	1.060.000	1.037.018	1.037.018	1.037.018	1.037.018	1.052.320
	10	02			Cheltuieli salariale in natura			109.000	109.240	108.440	108.440	108.440	108.440	108.440
	10	02	06		Vouchere de vacanta			109.000	109.240	108.440	108.440	108.440	108.440	108.440
	10	03			Contributii			172.000	172.000	170.316	170.316	170.316	170.316	174.363
	10	03	07		Contributia asiguratorie pentru munca			172.000	172.000	170.316	170.316	170.316	170.316	174.363
	20				TITLUL II BUNURI SI SERVICII			295.000	291.000	234.051	234.051	234.051	234.051	229.091
	20	01			Bunuri si servicii			29.000	34.500	29.073	29.073	29.073	29.073	30.145
	20	01	01		Furnituri de birou			5.000	14.500	13.440	13.440	13.440	13.440	13.440
	20	01	08		Posta, telecomunicatii, radio, tv, internet			4.000	4.000	2.662	2.662	2.662	2.662	2.662

Capi- fol	Sub- capi- fol	Pa- ra- graf	Gru- ps / Titlu	Ar- ti- col	Ali- ne- at	Denumire indicator	Credite de angajament		Credite bugetare		Angajamente legale	Plati efectuate	Angajamente legale de platit	Cheltuieli efective	
							initiale	definitive	initiale	definitive					
A							1	2	3	4	5	6	7	8=6-7	9
						B									
	20	01	30			Alte bunuri si servicii pentru intretinere si functionare			20.000	16.000	12.971	12.971	12.971	14.043	
	20	04				Medicamente si materiale sanitare			255.000	245.500	198.504	198.504	198.504	192.182	
	20	04	01			Medicamente			120.000	105.000	92.413	92.413	92.413	92.413	
	20	04	02			Materiale sanitare			135.000	140.500	106.091	106.091	106.091	99.769	
	20	05				Bunuri de natura obiectelor de inventar			6.000	6.000	5.964	5.964	5.964	6.254	
	20	05	30			Alte obiecte de inventar			6.000	6.000	5.964	5.964	5.964	6.254	
	20	30				Alte cheltuieli			5.000	5.000	510	510	510	510	
	20	30	30			Alte cheltuieli cu bunuri si servicii			5.000	5.000	510	510	510	510	
	59					TITLUL XI ALTE CHELTUIELI			773.600	793.600	385.543	385.543	385.543	388.960	
	59	17				Despagubiri civile			680.000	680.000	281.236	281.236	281.236	281.236	
	59	40				Sume aferente persoanelor cu handicap neincadrate			93.600	113.600	104.307	104.307	104.307	107.724	
6702						CULTURA, RECREERE SI RELIGIE			43.026.520	49.153.210	45.894.249	45.894.249	45.894.249	45.661.863	
	01					CHELTUIELI CURENTE			43.026.520	49.256.480	45.997.520	45.997.520	45.997.520	45.661.863	
	20					TITLUL II BUNURI SI SERVICII			13.300.000	17.385.250	15.247.499	15.247.499	15.247.499	14.911.842	
	20	01				Bunuri si servicii			10.770.000	16.476.910	14.663.700	14.663.700	14.663.700	14.567.892	
	20	01	02			Materiale pentru curatenie			70.250	113.250	106.908	106.908	106.908	94.165	
	20	01	03			Incalzit, iluminat si forta motrica			2.971.620	6.656.080	6.091.518	6.091.518	6.091.518	5.457.255	
	20	01	04			Apa, canal si salubritate			261.000	489.000	478.540	478.540	478.540	494.432	
	20	01	08			Posta, telecomunicatii, radio, tv, internet			9.850	46.100	45.824	45.824	45.824	41.658	
	20	01	09			Materiale si prestari de servicii cu caracter functional			175.000						
	20	01	30			Alte bunuri si servicii pentru intretinere si functionare			7.282.280	9.172.480	7.940.910	7.940.910	7.940.910	8.480.382	

Capi- fol	Sub- capi- fol	Pa- ra- graf	Gru- pa / Titlu	Ar- fi- col	Ali- ne- at	Denumire indicator	Credite de angajament		Credite bugetare		Angajamente legale	Plati efectuate	Angajamente legale de platit	Cheltuieli efective	
							initiale	definitive	initiale	definitive					
A						B	1	2	3	4	5	6	7	8=6-7	9
6802			85	01		Plati efectuate in anii precedenti si recuperate in anul curent				-103.270	-103.271	-103.271			
			85	01	01	Plati efectuate in anii precedenti si recuperate in anul curent (SF)			54.557.460	-103.270	-103.271	-103.271			
			01			ASIGURARI SI ASISTENTA SOCIALA			54.557.460	60.612.900	59.887.129	59.887.129			61.740.297
			10			CHELTUIELI CURENTE			19.126.000	60.648.810	59.922.978	59.922.978			61.740.297
			10	01		TITLUL I CHELTUIELI DE PERSONAL			18.231.500	19.026.000	18.842.618	18.842.618			19.222.382
			10	01	01	Cheltuieli salariale in bani			15.131.500	18.502.800	18.326.954	18.326.954			18.699.671
			10	01	01	Salarii de baza			35.000	15.127.500	15.072.431	15.072.431			15.422.690
			10	01	05	Sporuri pentru conditii de munca			40.000	30.000	24.147	24.147			23.509
			10	01	06	Alte sporuri				31.800	27.833	27.833			27.603
			10	01	12	Indemnizatii platite unor persoane din afara unitatii				3.000	2.400	2.400			2.400
			10	01	13	Drepturi de delegare				2.000					
			10	01	17	Indemnizatii de hrana				1.236.500	1.214.549	1.214.549			1.218.169
			10	01	30	Alte drepturi salariale in bani			1.770.000	2.072.000	1.985.594	1.985.594			2.005.300
			10	02		Cheltuieli salariale in natura			480.500	108.500	107.615	107.615			107.615
			10	02	06	Vouchere de vacanta			480.500	108.500	107.615	107.615			107.615
			10	03		Contributii			414.000	414.700	408.049	408.049			415.096
			10	03	07	Contributia asiguratorie pentru munca			414.000	414.700	408.049	408.049			415.096
			20			TITLUL II BUNURI SI SERVICII			2.415.000	2.452.650	2.336.344	2.336.344			2.425.711
			20	01		Bunuri si servicii			892.000	1.064.500	1.003.913	1.003.913			1.021.114
			20	01	01	Furnituri de birou			22.000	41.000	40.710	40.710			31.364
			20	01	02	Material pentru curatenie			7.000	17.000	16.556	16.556			16.389
			20	01	03	Incalzit, iluminat si forta motrica			208.000	257.000	224.666	224.666			233.000
			20	01	04	Apa, canal si salubritate			21.000	22.000	18.878	18.878			19.435

Capi- tol	Sub- capi- tol	Pa- ra- graf	Gru- pa / Titlu	Ar- ti- col	Ali- ne- at	Denumire indicator	Credite de angajament		Credite bugetare		Angajamente legale de platit	Plati efectuate	Angajamente legale	Cheltuieli efective	
							initiale	definitive	initiale	definitive					
A							I	2	3	4	5	6	7	8=6-7	9
			20 01	08		B	Posta, telecomunicatii, radio, tv, internet			39.000	51.500	46.670	46.670	45.638	
			20 01	09			Materiale si prestari de servicii cu caracter functional			32.000	28.000	26.972	26.972	25.581	
			20 01	30			Alte bunuri si servicii pentru intretinere si functionare			563.000	648.000	629.461	629.461	649.707	
			20 02				Reparatii curente			50.000	86.000	85.631	85.631	89.110	
			20 03				Hrana			169.000	124.950	106.550	106.550	118.230	
			20 03	01			Hrana pentru oameni			169.000	124.950	106.550	106.550	118.230	
			20 04				Medicamente si materiale sanitare			4.000	6.000	4.635	4.635	2.818	
			20 04	01			Medicamente			2.000	3.000	2.083	2.083	1.261	
			20 04	02			Materiale sanitare			2.000	3.000	2.552	2.552	1.557	
			20 05				Bunuri de natura obiectelor de inventar			38.000	8.100	5.457	5.457	63.574	
			20 05	01			Uniforme si echipament			3.000	3.000	414	414	898	
			20 05	30			Alte obiecte de inventar			35.000	5.100	5.043	5.043	62.676	
			20 06				Deplasari, detasari, transferari			10.000	2.000				
			20 06	01			Deplasari interne, detasari, transferari			5.000	2.000				
			20 06	02			Deplasari in strainatate			5.000					
			20 11				Carti, publicatii si materiale documentare			3.000	2.400	2.111	2.111	2.111	
			20 13				Pregatire profesionala			6.000					
			20 14				Protectia muncii			3.000	2.000	1.046	1.046	1.046	
			20 30				Alte cheltuieli			1.240.000	1.156.700	1.127.001	1.127.001	1.127.708	
			20 30	02			Protocol si reprezentare			3.000	4.500	2.562	2.562	2.618	
			20 30	30			Alte cheltuieli cu bunuri si servicii			1.237.000	1.152.200	1.124.439	1.124.439	1.125.090	
			57				TITLUL VIII ASISTENTA SOCIALA			32.412.500	38.710.400	38.304.861	38.304.861	39.666.080	

Capi- tol	Sub- capi- tol	Pa- ra- graf	Gru- pa / Titlu	Ar- ti- col	Ali- ne- at	Denumire indicator	Credite de angajament		Credite bugetare		Angajamente legale	Plati efectuate	Angajamente legale de platit	Cheltuieli efective	
							initiale	definitive	initiale	definitive					
A						B	1	2	3	4	5	6	7	8=6-7	9
			57	02		Ajutoare sociale			32.412.500	38.710.400	38.304.861	38.304.861	38.304.861	38.304.861	39.666.080
			57	02	01	Ajutoare sociale in numerar			32.412.500	38.710.400	38.304.861	38.304.861	38.304.861	38.304.861	39.666.080
			59			TITLUL XI ALTE CHELTUIELI			603.960	459.760	439.155	439.155	439.155	439.155	426.124
			59	11		Asociatii si fundatii			200.000	160.000	159.950	159.950	159.950	159.950	159.950
			59	22		Actiuni cu caracter stiintifice si social-cultural				74.400	71.855	71.855	71.855	71.855	71.855
			59	40		Sume aferente persoanelor cu handicap neincadrate			403.960	225.360	207.350	207.350	207.350	207.350	194.319
			84			PLATI EFECTUATE IN ANII PRECEDENTI SI RECUPERATE IN ANUL CURENT				-35.850	-35.849	-35.849	-35.849	-35.849	
			85			Titlul XXI PLATI EFECTUATE IN ANII PRECEDENTI SI RECUPERATE IN ANUL CURENT				-35.850	-35.849	-35.849	-35.849	-35.849	
			85	01		Plati efectuate in anii precedenti si recuperate in anul curent				-35.850	-35.849	-35.849	-35.849	-35.849	
			85	01	01	Plati efectuate in anii precedenti si recuperate in anul curent (SF)				-35.850	-35.849	-35.849	-35.849	-35.849	
7000	02					Partea IV-a SERVICII SI DEZVOLTARE PUBLICA, LOCUINTE, MEDIU SI APE LOCUINTE, SERVICII SI DEZVOLTARE PUBLICA			81.417.440	84.256.610	78.237.320	78.237.320	78.237.320	78.237.320	81.160.267
7002						LOCUINTE, SERVICII SI DEZVOLTARE PUBLICA			46.417.440	48.861.140	46.660.632	46.660.632	46.660.632	46.660.632	47.020.465
			01			CHELTUIELI CURENTE			46.417.440	49.208.020	47.007.498	47.007.498	47.007.498	47.007.498	47.020.465
			20			TITLUL II BUNURI SI SERVICII			38.733.000	41.215.190	39.201.956	39.201.956	39.201.956	39.201.956	39.214.923
			20	01		Bunuri si servicii			33.378.000	34.730.200	32.918.518	32.918.518	32.918.518	32.918.518	32.755.747
			20	01	01	Furnituri de birou			25.000	45.000	35.150	35.150	35.150	35.150	32.171
			20	01	02	Materiale pentru curatenie			20.000	35.000	33.165	33.165	33.165	33.165	30.008
			20	01	03	Incalzit, iluminat si forta motrica			24.883.000	25.144.700	24.069.671	24.069.671	24.069.671	24.069.671	24.092.798

Capi- tol	Sub- capi- tol	Pa- ra- graf	Gru- pa / Titlu	Ar- ti- col	Al- ne- at	Denumire indicator	Credite de angajament		Credite bugetare		Angajamente bugetare	Angajamente legale	Plati efectuate	Angajamente legale de platit	Cheltuieli efective
							initiale	definitive	initiale	definitive					
A						B	1	2	3	4	5	6	7	8-6-7	9
			20 01 04			Apa, canal si salubritate	800.000		700.000	587.702	587.702		587.702		567.534
			20 01 08			Posta, telecomunicatii, radio, tv, internet	600.000		598.500	544.504	544.504		544.504		529.491
			20 01 09			Materiale si prestari de servicii cu caracter functional	350.000		455.000	447.115	447.115		447.115		460.905
			20 01 30			Alte bunuri si servicii pentru intretinere si functionare	6.700.000		7.752.000	7.201.211	7.201.211		7.201.211		7.042.840
			20 02			Reparatii curente	1.580.000		1.580.000	1.499.058	1.499.058		1.499.058		1.626.401
			20 05			Bunuri de natura obiectelor de inventar	95.000		42.200	27.054	27.054		27.054		364.790
			20 05 01			Uniforme si echipament	15.000		15.000						
			20 05 30			Alte obiecte de inventar	80.000		27.200	27.054	27.054		27.054		364.790
			20 30			Alte cheltuieli	3.680.000		4.862.790	4.757.326	4.757.326		4.757.326		4.467.985
			20 30 04			Chirii	380.000		380.000	375.144	375.144		375.144		361.659
			20 30 30			Alte cheltuieli cu bunuri si servicii	3.300.000		4.482.790	4.382.182	4.382.182		4.382.182		4.106.326
			59			TITLUL XI ALTE CHELTUIELI	7.684.440		7.992.830	7.805.542	7.805.542		7.805.542		7.805.542
			59 11			Asociatii si fundatii	7.684.440		7.992.830	7.805.542	7.805.542		7.805.542		7.805.542
			84			PLATI EFECTUATE IN ANII PRECEDENTI SI RECUPERATE IN ANUL CURENT									
			85			Titlul XXI PLATI EFECTUATE IN ANII PRECEDENTI SI RECUPERATE IN ANUL CURENT									
			85 01			Plati efectuate in anii precedenti si recuperate in anul curent									
			85 01 01			Plati efectuate in anii precedenti si recuperate in anul curent (SF)									
						PROTECTIA MEDIULUI	35.000.000		35.395.470	31.576.688	31.576.688		31.576.688		34.139.802

Capi- tol	Sub- capi- tol	Pa- ra- graf	Gru- pa / Titlu	Ar- ti- col	Ali- ne- at	Denumire indicator	Credite de angajament		Credite bugetare		Angajamente legale de platit	Plati efectuate	Angajamente legale de platit	Cheltuieli efective	
							initiale	definitive	initiale	definitive					
A							1	2	3	4	5	6	7	8=6-7	9
			01			B									
			20			CHELTUIELI CURENTE			35.395.470	31.576.688	31.576.688	31.576.688	31.576.688	34.139.802	
			20	01		TITLUL II BUNURI SI SERVICII			35.000.000	31.100.288	31.100.288	31.100.288	31.100.288	34.032.402	
			20	01	04	Bunuri si servicii			33.826.000	30.036.092	30.036.092	30.036.092	30.036.092	33.058.777	
			20	01	04	Apa, canal si salubritate			33.776.000	29.995.584	29.995.584	29.995.584	29.995.584	33.015.313	
			20	01	30	Alte bunuri si servicii pentru intretinere si functionare			50.000	40.508	40.508	40.508	40.508	43.464	
			20	05		Bunuri de natura obiectelor de inventar			200.000	90.571	90.571	90.571	90.571		
			20	05	30	Alte obiecte de inventar			200.000	90.571	90.571	90.571	90.571		
			20	30		Alte cheltuieli			974.000	973.625	973.625	973.625	973.625	973.625	
			20	30	30	Alte cheltuieli cu bunuri si servicii			974.000	973.625	973.625	973.625	973.625	973.625	
			55			TITLUL VII ALTE TRANSFERURI			1.704.000	459.000	459.000	459.000	459.000	90.000	
			55	01		A. Transferuri interne			1.704.000	459.000	459.000	459.000	459.000	90.000	
			55	01	84	Sume reprezentand stimulental pentru casarea autovehiculelor uzate			1.704.000	459.000	459.000	459.000	459.000	90.000	
			59			TITLUL XI ALTE CHELTUIELI			17.400	17.400	17.400	17.400	17.400	17.400	
			59	22		Actiuni cu caracter stiintific si social-cultural			17.400	17.400	17.400	17.400	17.400	17.400	
8000	02					Partea V-a ACTIUNI ECONOMICE			131.435.896	131.435.896	131.435.896	131.435.896	131.435.896	138.240.944	
8002						ACTIONI GENERALE ECONOMICE, SI DE MUNCA									
			01			CHELTUIELI CURENTE								17.987	
			20			TITLUL II BUNURI SI SERVICII								17.987	
			20	05		Bunuri de natura obiectelor de inventar								17.987	
			20	05	30	Alte obiecte de inventar								17.987	
8102						COMBUSTIBILI SI ENERGIE			45.500.000	44.999.699	44.999.699	44.999.699	44.999.699	45.105.127	
			01			CHELTUIELI CURENTE			45.500.000	44.999.699	44.999.699	44.999.699	44.999.699	45.105.127	

Capi- tol	Sub- capi- tol	Pa- ra- graf	Gru- pa / Titlu	Ar- ti- col	Ali- ne- at	Denumire indicator	Credite de angajament		Credite bugetare		Angajamente legale	Plati efectuate	Angajamente legale de platit	Cheltuieli efective	
							initiale	definitive	initiale	definitive					
A							1	2	3	4	5	6	7	8=6-7	9
B															
	20					TITLUL II BUNURI SI SERVICII			500.000	85.330					
	20	30				Alte cheltuieli			500.000	85.330					
	20	30	30			Alte cheltuieli cu bunuri si servicii			500.000	85.330					
	40					TITLUL IV SUBVENTII			45.000.000	45.000.000					
	40	03				Subventii pentru acoperirea diferentelor de pret si tarif									45.105.127
	40	30				Alte subventii			35.000.000	35.000.000					35.105.127
8302						AGRICULTURA, SILVICULTURA, SI VANATOARE			10.000.000	10.000.000					10.000.000
	01					CHELTUIELI CURENTE									2.232
	20					TITLUL II BUNURI SI SERVICII			89.005.000	89.092.960					2.232
	20	05				Bunuri de natura obiectelor de inventar			35.000.000	28.706.460					2.232
	20	05	30			Alte obiecte de inventar			35.000.000	28.706.460					2.232
8402						TRANSPORTURI			85.333.000	91.338.140					2.232
	01					CHELTUIELI CURENTE									93.115.598
	20					TITLUL II BUNURI SI SERVICII			89.005.000	89.092.960					2.232
	20	02				Reparatii curente									2.232
	20	05				Bunuri de natura obiectelor de inventar			84.191.014	84.191.014					93.115.598
	20	05	30			Alte obiecte de inventar			35.000.000	28.706.460					31.452.276
	40					TITLUL IV SUBVENTII			35.000.000	28.706.460					2.232
	40	03				Subventii pentru acoperirea diferentelor de pret si tarif									2.232
	40	30				Alte subventii			54.000.000	60.381.500					61.662.457
	57					TITLUL VIII ASISTENTA SOCIALA			32.000.000	32.381.500					865
	57	02				Ajutoare sociale			22.000.000	28.000.000					865
	57	02	01			Ajutoare sociale in numerar			5.000	5.000					865
	57	02	01			Ajutoare sociale in numerar			5.000	5.000					865
	40	30				Alte subventii			32.000.000	32.381.500					32.435.809
	40	30				Alte subventii			22.000.000	28.000.000					29.226.648
	40	30				Alte subventii			5.000	5.000					865
	40	30				Alte subventii			5.000	5.000					865
	40	30				Alte subventii			5.000	5.000					865

Capi- tol	Sub- capi- tol	Pa- ra- graf	Gru- pa / Titlu	Ar- ti- col	Ali- ne- at	Denumire indicator	Credite de angajament		Credite bugetare		Angajamente bugetare	Angajamente legale	Plati efectuate	Angajamente legale de platit	Cheltuieli efective
							initiale	definitive	initiale	definitive					
A							1	2	3	4	5	6	7	8=6-7	9
			79			B OPERATIUNI FINANCIARE			2.328.000	2.328.000	2.328.000	2.328.000	2.328.000		
			81			TITLUL XIX RAMBURSARI DE CREDITE			2.328.000	2.328.000	2.328.000	2.328.000	2.328.000		
			81	02		Rambursari de credite interne			2.328.000	2.328.000	2.328.000	2.328.000	2.328.000		
			81	02	05	Rambursari de credite aferente datoriei publice interne locale			2.328.000	2.328.000	2.328.000	2.328.000	2.328.000		
			84			TITLUL XV PLATI EFECTUATE IN ANII PRECEDENTI SI RECUPERATE IN ANUL CURENT			2.328.000	2.328.000	2.328.000	2.328.000	2.328.000		
			85			Titlul XXI PLATI EFECTUATE IN ANII PRECEDENTI SI RECUPERATE IN ANUL CURENT			-6.000.000	-82.820	-82.817	-82.817	-82.817		
			85	01		Plati efectuate in anii precedenti si recuperate in anul curent			-6.000.000	-82.820	-82.817	-82.817	-82.817		
			85	01	01	Plati efectuate in anii precedenti si recuperate in anul curent (SF)			-6.000.000	-82.820	-82.817	-82.817	-82.817		

Conducatorul institutiei,

Conducatorul compartimentului
financiar-contabil

Capi- tol	Sub- capi- tol	Pa- ra- graf	Gru- pa / Titlu	Ar- ti- col	Ali- ne- at	Denumire indicator	Credite de angajament		Credite bugetare		Angajamente legale	Plati efectuate	Angajamente legale de platit	Cheltuieli efective	
							initiale	definitive	initiale	definitive					
A						B	1	2	3	4	5	6	7	8=6-7	9
	58	01				CADRULUI FINANCIAR 2014-2020									
						Programe din Fondul European de Dezvoltare Regionala (FEDR)									
	58	01	01			Finantarea nationala									
	58	01	02			Finantarea externa nerambursabila									
	58	01	03			Cheltuieli neeligibile									
	70					CHELTUIELI DE CAPITAL		69.804.568	26.500.000	41.300.000	10.997.260	10.997.260			34.079.147
	71					TITLUL XV ACTIVE NEFINANCIARE		69.804.568	26.500.000	41.300.000	10.997.260	10.997.260			34.079.147
	71	01				Active fixe		69.804.568	26.500.000	41.300.000	10.997.260	10.997.260			34.079.147
	71	01	30			Alte active fixe (inclusiv reparatii capitale)		69.804.568	26.500.000	41.300.000	10.997.260	10.997.260			34.079.147

Conducatorul institutiei,

Conducatorul compartimentului
financiar-contabil

Capi- tol	Sub- capi- tol	Pa- ra- graf	Gru- pa / Titlu	Ali- ne- at	Denumire indicator	Credite de angajament		Credite bugetare		Angajamente legale	Plati efectuate	Angajamente legale de platit	Cheltuieli efective	
						initiale	definitive	initiale	definitive					
A					B	1	2	3	4	5	6	7	8=6-7	9
7007	50				Alte servicii in domeniile locuintelor, serviciilor si dezvoltarii comunale		53.962.290	52.500.400	92.420.760	76.116.878	76.116.878			83.763
8007					ACTIUNI GENERALE ECONOMICE, SI DE MUNCA			7.700.140	13.692.400	8.693.621	8.693.621			9.200.358
8007	01				Actiuni generale economice si comerciale			7.700.140	13.692.400	8.693.621	8.693.621			9.200.358
					Programe de dezvoltare regionala si sociala			7.700.140	13.692.400	8.693.621	8.693.621			9.200.358
8107					COMBUSTIBILI SI ENERGIE				32.789.950	25.179.007	25.179.007			247
					Energie termica				32.789.950	25.179.007	25.179.007			247
8407					TRANSPORTURI		12.954.459	98.069.000	248.259.000	221.467.359	221.467.359			23.865.703
					Transport rutier		12.954.459	98.069.000	248.259.000	221.467.359	221.467.359			23.865.703
				02	Transport in comun				56.842.540	56.442.960	56.442.960			
				03	Strazi		12.954.459	98.069.000	191.416.460	165.024.399	165.024.399			23.865.703

DETALIEREA CHELTUIELILOR

- imprumuturi interne -

31.12.2023

Pag. 3 - lei-

Capi- tol	Sub- capi- tol	Pa- ra- graf	Gru- pa / Titlu	Ar- ti- col	Ali- ne- at	Denumire indicator	Credite de angajament			Credite bugetare		Angajamente legale	Plati efectuate	Angajamente legale de platit	Cheltuieli efective
							initiale	definitive	initiale	definitive	5				
			A			B	1	2	3	4	5	6	7	8-6-7	9
0						BIHOR									
5007			01			CREDITE INTERNE		67.274.749	193.345.710	429.686.000	366.181.371	366.181.371	366.181.371		44.047.676
			20			CHELTUIELI CURENTE		13.791.677	152.846.710	402.686.000	348.609.330	348.609.330	348.609.330		20.174.421
			56			TITLUL II BUNURI SI SERVICII									593
						TITLUL VIII PROIECTE CU FINANTARE DIN									
						FONDURI EXTERNE NERAMBURSABILE (FEN)									
						POSTADERARE									2.666.239
			58			TITLUL X PROIECTE CU FINANTARE DIN									
						FONDURI EXTERNE NERAMBURSABILE									
						CADRULUI FINANCIAR 2014-2020		13.791.677	152.846.710	402.686.000	348.609.330	348.609.330	348.609.330		17.507.589
			70			CHELTUIELI DE CAPITAL		53.483.072	40.499.000	27.000.000	17.572.041	17.572.041	17.572.041		23.873.255
			71			TITLUL XV ACTIVE NEFINANCIARE		53.483.072	40.499.000	27.000.000	17.572.041	17.572.041	17.572.041		23.873.255
5107						AUTORITATI PUBLICE SI ACTIUNI EXTERNE				1.020.000					
			01			CHELTUIELI CURENTE				1.020.000					
			58			TITLUL X PROIECTE CU FINANTARE DIN									
						FONDURI EXTERNE NERAMBURSABILE									
						CADRULUI FINANCIAR 2014-2020									
			58	02		Programe din Fondul Social European (FSE)				1.020.000					
			58	02	01	Finantarea nationala				1.020.000					
			58	02	02	Finantarea externa nerambursabila				153.000					
						INVATAMANT				867.000					
6507			01			CHELTUIELI CURENTE			4.996.000	4.475.000	4.395.554	4.395.554	4.395.554		2.210.093
			58			TITLUL X PROIECTE CU FINANTARE DIN									
						FONDURI EXTERNE NERAMBURSABILE									
						CADRULUI FINANCIAR 2014-2020									
			58	01		Programe din Fondul European de Dezvoltare			4.996.000	4.475.000	4.395.554	4.395.554	4.395.554		2.210.093

Capi- tol	Sub- capi- tol	Pa- ra- graf	Gru- pa/ Titlu	Ar- ti- col	Ali- ne- at	Denumire indicator	Credite de angajament		Credite bugetare		Angajamente legale	Plati efectuate	Angajamente legale de platit	Cheltuieli efective			
							initiale	definitive	initiale	definitive							
A							1	2	3	4	5	6	7	8=6-7	9		
			58	01		Finantarea nationala											
			58	01	03	Cheltuieli neeligibile											50.705
6807						ASIGURARI SI ASISTENTA SOCIALA											36.046
			01			CHELTUIELI CURENTE											203
			56			TITLUL VIII PROIECTE CU FINANTARE DIN											203
						FONDURI EXTERNE NERAMBURSABILE (FEN)											
						POSTADERARE											203
			56	01		Programe din Fondul European de Dezvoltare											
						Regionala (FEDR)											203
			56	01	03	Cheltuieli neeligibile											203
7007			01			LOCUINTE, SERVICII SI DEZVOLTARE PUBLICA		53.962.290	52.500.400	92.420.760	76.116.878	76.116.878					84.356
			20			CHELTUIELI CURENTE	479.218		13.795.400	65.513.760	58.637.657	58.637.657					593
			20	05		Bunuri de natura obiectelor de inventar											593
			20	05	30	Alte obiecte de inventar											593
			58			TITLUL X PROIECTE CU FINANTARE DIN											593
						FONDURI EXTERNE NERAMBURSABILE											
						CADRULUI FINANCIAR 2014-2020		479.218	13.795.400	65.513.760	58.637.657	58.637.657					
			58	01		Programe din Fondul European de Dezvoltare											
						Regionala (FEDR)		479.218	13.795.400	65.513.760	58.637.657	58.637.657					
			58	01	01	Finantarea nationala	71.883		335.000	17.949.530	17.225.783	17.225.783					
			58	01	02	Finantarea externa nerambursabila	407.335			31.693.020	27.795.450	27.795.450					
			58	01	03	Cheltuieli neeligibile			13.460.400	15.871.210	13.616.424	13.616.424					
			70			CHELTUIELI DE CAPITAL	53.483.072		38.705.000	26.907.000	17.479.221	17.479.221					83.763
			71			TITLUL XV ACTIVE NEFINANCIARE	53.483.072		38.705.000	26.907.000	17.479.221	17.479.221					83.763
			71	01		Active fixe	53.483.072		38.705.000	26.907.000	17.479.221	17.479.221					83.763

Capi- tol	Sub- capi- tol	Pa- ra- graf	Gru- pa / Titlu	Ar- ti- col	Ali- ne- at	Denumire indicator	Credite de angajament		Credite bugetare		Angajamente legale	Plati efectuate	Angajamente legale de platit	Cheltuieli efective	
							initiale	definitive	initiale	definitive					
A						B	1	2	3	4	5	6	7	8=6-7	9
						Regionala (FEDR)									
	56	01	01			Finantarea nationala									247
	58					TITLUL X PROIECTE CU FINANTARE DIN FONDURI EXTERNE NERAMBURSABILE CADRULUI FINANCIAR 2014-2020				32.789.950	25.179.007	25.179.007	25.179.007		247
	58	01				Programe din Fondul European de Dezvoltare									
						Regionala (FEDR)									
	58	01	01			Finantarea nationala				32.789.950	25.179.007	25.179.007	25.179.007		
	58	01	02			Finantarea externa nerambursabila				8.635.470	6.460.920	6.460.920	6.460.920		
8407						TRANSPORTURI		12.954.459	98.069.000	248.259.000	221.467.359	221.467.359	221.467.359		23.865.703
	01					CHELTUIELI CURENTE		12.954.459	96.275.000	248.166.000	221.374.539	221.374.539	221.374.539		76.211
	58					TITLUL X PROIECTE CU FINANTARE DIN FONDURI EXTERNE NERAMBURSABILE CADRULUI FINANCIAR 2014-2020									
						Programe din Fondul European de Dezvoltare									
	58	01				Regionala (FEDR)									
	58	01	01			Finantarea nationala		12.954.459	96.275.000	248.166.000	221.374.539	221.374.539	221.374.539		76.211
	58	01	02			Finantarea externa nerambursabila		1.943.169	1.025.000	15.644.790	14.348.619	14.348.619	14.348.619		39.496
	58	01	03			Cheltuieli neeligibile		11.011.290		86.627.050	79.806.261	79.806.261	79.806.261		
	70					CHELTUIELI DE CAPITAL			95.250.000	145.894.160	127.219.659	127.219.659	127.219.659		36.715
	71					TITLUL XV ACTIVE NEFINANCIARE			1.794.000	93.000	92.820	92.820	92.820		23.789.492
	71	01				Active fixe			1.794.000	93.000	92.820	92.820	92.820		23.789.492
	71	01	30			Alte active fixe (inclusiv reparatii capitale)			1.794.000	93.000	92.820	92.820	92.820		23.789.492



Conducatorul institutiei, 7-11-2014
 Conducatorul compartimentului
 financiar-contabil

CONTUL DE EXECUTIE AL FONDURILOR EXTERNE NERAMBURSABILE-CHELTUIELI

31.12.2023

Pag. 1 - lei-

Capi- tol	Sub- capi- tol	Pa- ra- graf	Gru- pa / Titlu	Ar- ti- col	Ali- ne- at	Denumire indicator	Credite de angajament		Credite bugetare		Angajamente bugetare	Angajamente legale	Plati efectuate	Angajamente legale de platit	Cheltuieli efective
							initiale	definitive	initiale	definitive					
A						B	1	2	3	4	5	6	7	8=6-7	9
0						BIHOR									
5008						FONDURI EXTERNE NERAMBURSABILE	116.000		116.000	116.000	6.551	6.551	6.551		107.227
6608						SANATATE	116.000		116.000	116.000	6.551	6.551	6.551		107.227
	06					Servicii medicale in unitati sanitare cu paturi	116.000		116.000	116.000	6.551	6.551	6.551		107.227
6608	06	01				Spitale generale	116.000		116.000	116.000	6.551	6.551	6.551		107.227

DETALIEREA CHELTUIELILOR
- fonduri externe nerambursabile -
31.12.2023

Pag. 2 - lei-

Capi- tol	Sub- capi- tol	Pa- ra- graf	Gru- pa / Titlu	Ar- ti- col	Ali- ne- at	Denumire indicator	Credite de angajament		Credite bugetare		Angajamente bugetare	Angajamente legale	Plati efectuate	Angajamente legale de platit	Cheltuieli efective
							initiale	definitive	initiale	definitive					
A						B	1	2	3	4	5	6	7	8=6-7	9
0						BIHOR									
5008			01			FONDURI EXTERNE NERAMBURSABILE	116.000		116.000	116.000	6.551	6.551	6.551		107.227
			58			CHELTUIELI CURENTE	116.000		116.000	116.000	6.551	6.551	6.551		107.227
						TITLUL X PROIECTE CU FINANTARE DIN									
						FONDURI EXTERNE NERAMBURSABILE									
						CADRULUI FINANCIAR 2014-2020									
6608						SANATATE	116.000		116.000	116.000	6.551	6.551	6.551		107.227
			01			CHELTUIELI CURENTE	116.000		116.000	116.000	6.551	6.551	6.551		107.227
			58			TITLUL X PROIECTE CU FINANTARE DIN									
						FONDURI EXTERNE NERAMBURSABILE									
						CADRULUI FINANCIAR 2014-2020									
						Mecanismele financiare Spatiul Economic									
			58	31		European si Norwegian 2014-2021	116.000		116.000	116.000	6.551	6.551	6.551		107.227
						Finantare nationala	116.000		116.000	18.000	982	982	982		14.905
			58	31	02	Finantare externa nerambursabila			98.000	98.000	5.569	5.569	5.569		92.322

Conducatorul compartimentului
financiar-contabil



[Handwritten signature]

Capi- tol	Sub- capi- tol	Pa- ra- gra- ful	Ar- ti- col	Ali- ne- at	Denumire indicator	Prevederi bugetare initiale	Prevederi bugetare definitive	Drepturi constatate			Incasari realizate	Stingeri pe alte cai decat incasari	Drepturi constatate de incasat
								Total, din care:	din anii precedenti	din anul curent			
A					B	1	2	3=4+5	4	5	6	7	8=3-6-7
0					BIHOR								
0001	08				TOTAL VENITURI-NERAMBURSABILE	116.000	116.000	98.416		98.416	98.416		
4100					IV. SUBVENTII	18.000	18.000	983		983	983		
4208					SUBVENTII DE LA BUGETUL DE STAT	18.000	18.000	983		983	983		
	75				Cofinantere publica acordata in cadrul Mecanismelor financiare Spatiul Economic European si Norvegian 2014-2021	18.000	18.000	983		983	983		
4808					SUME PRIMITE DE LA UE/ALTI DONATORI IN CONTUL PLATILOR EFECTUATE SI PREFINANATARI AFERENTE CADRULUI FINANCIAR 2014-2020	98.000	98.000	97.433		97.433	97.433		
4808	31				Mecanismele financiare Spatiul Economic European si Norvegian 2014-2021	98.000	98.000	97.433		97.433	97.433		
4808	31	03			Prefinantare	98.000	98.000	97.433		97.433	97.433		

Capi- tol	Sub- capi- tol	Pa- ra- gra- ful	Gru- pa / Titlu	Ar- ti- col	Al- ne- at	Denumire indicator	A	B	1	2	Drepturi constatate			6	7	8=3-6-7
											Total, din care:	din anii precedenti	din anul curent			
0									1	2	3=4+5	4	5	6	7	8=3-6-7
							BIHOR									
0001	10					TOTAL VENITURI-VENITURI PROPRII,SUBVENTII			810.853.440	856.069.210	881.820.750	53.568.214	828.252.536	814.295.470	929.694	66.595.586
0002						I. VENITURI CURENTE			615.260.520	629.072.070	658.236.562	53.556.535	604.680.027	590.811.220	841.886	66.583.456
2900						C. VENITURI NEFISCALE			615.260.520	629.072.070	658.236.562	53.556.535	604.680.027	590.811.220	841.886	66.583.456
3000						C1. VENITURI DIN PROPRIETATE			1.698.270	755.270	520.115	12.882	507.233	504.392		15.723
3010						VENITURI DIN PROPRIETATE			1.698.270	755.270	520.115	12.882	507.233	504.392		15.723
05						Venituri din concesiuni si inchirieri			1.698.270	755.270	520.115	12.882	507.233	504.392		15.723
30						Alte venituri din concesiuni si inchirieri de catre institutiile publice										
3300	10					C2. VANZARI DE BUNURI SI SERVICII			1.698.270	755.270	520.115	12.882	507.233	504.392		15.723
3310						VENITURI DIN PRESTARI DE SERVICII SI ALTE ACTIVITATI			613.562.250	628.316.800	657.716.447	53.543.653	604.172.794	590.306.828	841.886	66.567.733
3310	05					Taxe si alte venituri in invatamant			612.419.460	623.148.360	652.694.760	53.536.080	599.158.680	585.292.198	837.979	66.564.583
08						Venituri din prestari de servicii			2.522.460	2.439.460	1.507.049		1.507.049	1.505.359		1.690
14						Contributia elevilor si studentilor pentru internate, camine si cantine			18.334.610	4.127.570	16.797.451	8.669.743	8.127.708	4.238.810	798.549	11.760.092
3310	17					Venituri din organizarea de cursuri de calificare si conversie profesionala, specializare si perfectionare			2.704.300	2.559.200	2.019.448		2.019.448	2.019.448		
3310	19					Venituri din serbari si spectacole scolare manifestari culturale, artistice si sportive			56.000	56.000	30.997		30.997	30.997		
3310	20					Venituri din cercetare			800.000	800.000	903.882	2.109	903.882	902.302		1.580
21						Venituri din contractele incheiate cu casele de asigurari sociale de sanatate			493.500	90.000	89.298		87.189	88.948		350
									369.464.320	391.276.570	417.537.636	44.770.813	372.766.823	363.262.948		54.274.688

Capi- tol	Sub- capi- tol	Pa- ra- gra- ful	Gru- pa / Titlu	Ar- ti- col	Ali- ne- at	Denumire indicator	Prevederi bugetare initiale	Prevederi bugetare definitive	Drepturi constatate			Incasari realizate	Singeri pe alte cai decat incasari	Drepturi constatate de incasat
									Total, din care:	din anii precedenti	din anul curent			
A							1	2	3=4+5	4	5	6	7	8=3-6-7
3310	30					B Venituri din contractele incheiate cu directiile de sanatate publica din sume alocate de la bugetul de stat	191.270.420	194.945.940	192.361.834	26.704	192.335.130	191.915.468	50	446.316
3310	32					Venituri din contractele incheiate cu institutiile de medicina legala	6.226.100	5.852.300	5.871.200	39.200	5.832.000	5.832.000	39.200	
3310	50					Alte venituri din prestari de servicii si alte activitati	20.547.750	21.001.320	15.575.965	27.511	15.548.454	15.495.918	180	79.867
3610						DIVERSE VENITURI	272.500	130.600	90.960	7.573	83.387	83.903	3.907	3.150
50						Alte venituri	272.500	130.600	90.960	7.573	83.387	83.903	3.907	3.150
3710						TRANSFERURI VOLUNTARE, ALTELE DECAT SUBVENTIILE								
3710	01					Donatii si sponsorizari	870.290	5.037.840	4.930.727		4.930.727	4.930.727		
03						Varsaminte din sectiunea de functionare pentru finantarea sectiunii de dezvoltare a bugetului local	862.290	3.789.650	3.870.121		3.870.121	3.870.121		
3710	04					Varsaminte din sectiunea de functionare	-21.014.210	-28.686.100	-25.387.439		-25.387.439	-25.387.439		
50						Alte transferuri voluntare	21.014.210	28.686.100	25.387.439		25.387.439	25.387.439		
3900	10					II. VENITURI DIN CAPITAL	8.000	1.248.190	1.060.606		1.060.606	1.060.606		
3910	50					VENITURI DIN VALORIFICAREA UNOR BUNURI	4.520	113.700	123.166	11.679	111.487	113.699		9.467
50						Alte venituri din valoarea unor bunuri	4.520	113.700	123.166	11.679	111.487	113.699		9.467
4100	10					IV. SUBVENTII	4.520	113.700	123.166	11.679	111.487	113.699		9.467
4210	70					SUBVENTII DE LA BUGETUL DE STAT	195.588.400	226.241.470	222.815.085		222.815.085	222.728.582	83.840	2.663
						Subventii de la bugetul de stat catre institutiile publice finantate partial sau integral din venituri proprii necesare sustinerii derularii proiectelor finantate		14.940	98.783		98.783	14.943	83.840	

**CONTUL DE EXECUTIE AL INSTITUTIILOR PUBLICE FINANTATE
DIN VENITURI PROPRII SI SUBVENTII DIN BUGETUL LOCAL - VENITURI
SECTIUNEA DE DEZVOLTARE
31.12.2023**

Pag. 1 -lei-

Capi- tol	Sub- capi- tol	Pa- ra- gra- ful	Gru- pa / Titlu	Ar- ti- col	Ali- ne- at	Denumire indicator	Prevederi bugetare initiale	Prevederi bugetare definitive	Drepturi constatate			Incasari realizate	Stingeri pe alte cai decat incasari	Drepturi constatate de incasat
									Total, din care:	din anii precedenti	din anul curent			
A							I	2	3=4+5	4	5	6	7	8=3-6-7
0001	10					TOTAL VENITURI-VENITURI PROPRII,SUBVENTII	21.018.730	48.657.620	43.775.813	11.679	43.764.134	43.678.538	87.808	9.467
0002						I. VENITURI CURENTE	21.014.210	28.686.100	25.387.439		25.387.439	25.387.439		
2900						C. VENITURI NEFISCALE	21.014.210	28.686.100	25.387.439		25.387.439	25.387.439		
3300						CZ. VANZARI DE BUNURI SI SERVICII	21.014.210	28.686.100	25.387.439		25.387.439	25.387.439		
3710						TRANSFERURI VOLUNTARE, ALTELE DECAT SUBVENTIILE	21.014.210	28.686.100	25.387.439		25.387.439	25.387.439		
04						Varsaminte din sectiunea de functionare	21.014.210	28.686.100	25.387.439		25.387.439	25.387.439		
3900	10					II. VENITURI DIN CAPITAL	4.520	113.700	123.166	11.679	111.487	113.699		9.467
3910						VENITURI DIN VALORIFICAREA UNOR BUNURI	4.520	113.700	123.166	11.679	111.487	113.699		9.467
4100	50					Alte venituri din valoarea unor bunuri	4.520	113.700	123.166	11.679	111.487	113.699		9.467
4210	10					IV. SUBVENTII		19.215.850	17.619.271		17.619.271	17.535.431	83.840	
70						SUBVENTII DE LA BUGETUL DE STAT		14.940	98.783		98.783	14.943	83.840	
						Subventii de la bugetul de stat catre institutiile publice finantate partial sau integral din venituri proprii necesare sustinerii derularii proiectelor finantate din fonduri externe nerambursabile (FEN) postaderare, aferente perioadei de programare 2014-2020		14.940	98.783		98.783	14.943	83.840	
4310	14					SUBVENTII DE LA ALTE ADMINISTRATII		19.200.910	17.520.488		17.520.488	17.520.488		
						Subventii din bugetele locale pentru finantarea cheltuielilor de capital din domeniul sanatatii		1.917.000	1.746.440		1.746.440	1.746.440		
16						Sume din bugetul de stat catre bugetele locale pentru finantarea investitiilor in sanatate		17.220.000	15.711.000		15.711.000	15.711.000		

Capi- tol	Sub- capi- tol	Pa- ra- graf	Pa- ru- pa/ Titlu	Ar- ti- col	Ali- ne- at	Denumire indicator	Prevederi bugetare initiale	Prevederi bugetare definitive	Drepturi constatate		Incasari realizate	Stingeri pe alte cai decat incasari	Drepturi constatate de incasat	
									Total, din care:	din anii precedenti				
A						B	1	2	3=4+5	4	5	6	7	8=3-6-7
4310	16	01				Sume din bugetul de stat catre bugetele locale pentru finantarea aparatului medical si echipamentelor de comunitati in urgenta in sanatare			15.711.000		15.711.000			
4810	19					Subventii pentru institutii publice	17.220.000	63.910	63.048		63.048			
01	02					SUME PRIMITE DE LA UE/ALTI DONATORI IN CONTUL PLATILOR EFECTUATE SI PREFINANATARI AFERENTE CADRULUI FINANCIAR 2014-2020	641.970		645.937		645.937		3.968	
						Fondul European de Dezvoltare Regionala(FEDR)	641.970		645.937		641.969		3.968	
						Sume primite in contul platilor efectuate in anii anteriori	641.970		645.937		641.969		3.968	

Capi- tol	Sub- capi- tol	Pa- ra- gra- ful	Ar- ti- col	Ali- ne- at	Denumire indicator	Prevederi bugetare initiale	Prevederi bugetare definitive	Drepturi constatate		Incasari realizate	Stingeri pe alte cai decat incasari	Drepturi constatate de incasat	
								Total, din care:	din anii precedenti				
A					B	1	2	3=4+5	4	5	6	7	8=3-6-7
3310	30				directiile de sanatate publica din sume alocate de la bugetul de stat	191.270.420	194.945.940	192.361.834	26.704	192.335.130	191.915.468	50	446.316
	32				Venituri din contractele incheiate cu institutiile de medicina legala	6.236.100	5.832.300	5.871.200	39.200	5.832.000	5.832.000	39.200	
	50				Alte venituri din prestari de servicii si alte activitati	20.547.750	21.001.320	15.575.965	27.511	15.548.454	15.495.918	180	79.867
3610					DIVERSE VENITURI	272.500	130.600	90.960	7.573	83.387	83.903	3.907	3.150
3710	50				Alte venituri	272.500	130.600	90.960	7.573	83.387	83.903	3.907	3.150
					TRANSFERURI VOLUNTARE, ALTELE DECAT SUBVENTIILE	-20.143.920	-23.648.260	-20.456.712		-20.456.712	-20.456.712		
	01				Donatii si sponsorizari	862.290	3.789.650	3.870.121		3.870.121	3.870.121		
	03				Varsaminte din sectiunea de functionare pentru finantarea sectiunii de dezvoltare a bugetului local	-21.014.210	-28.686.100	-25.387.439		-25.387.439	-25.387.439		
	50				Alte transferuri voluntare	8.000	1.248.190	1.060.606		1.060.606	1.060.606		
4100	10				IV. SUBVENTII	195.588.400	207.025.620	205.195.814		205.195.814	205.193.151		2.663
4310					SUBVENTII DE LA ALTE ADMINISTRATII	195.588.400	207.025.620	205.195.814		205.195.814	205.193.151		2.663
	09				Subventii pentru institutii publice								
	33				Subventii din bugetul Fondului national unic de asigurari sociale de sanatate pentru acoperirea cresterilor salariale	17.988.400	16.940.090	16.109.621		16.109.621	16.109.621		
						177.600.000	190.085.530	189.086.193		189.086.193	189.083.530		2.663

CONTUL DE EXECUTIE AL INSTITUTIILOR PUBLICE FINANTATE
DIN VENITURI PROPRII SI SUBVENTII DIN BUGETUL LOCAL - CHELTUIELI

31.12.2023

Pag. 1 - lei-

Capi- tol	Sub- capi- tol	Pa- ra- graf	Gru- pa / Titlu	Ali- ne- at	Denumire indicator	Credite de angajament		Credite bugetare		Angajamente bugetare	Angajamente legale	Plati efectuate	Angajamente legale de platit	Cheltuieli efective
						initiale	definitive	initiale	definitive					
A					B	1	2	3	4	5	6	7	8=6-7	9
0					BIHOR									
5010					TOTAL CHELTUIELI DIN VENITURI PROPRII SI SUBVENTII			834.703.760	879.919.530	838.423.403	838.354.449	802.030.859	36.323.590	789.157.374
6510					INVATAMANT			25.335.640	25.876.930	15.581.848	15.512.894	15.353.668	159.226	15.323.536
03					Invatamant prescolar si primar			10.898.750	10.939.340	6.976.440	6.976.440	6.976.440		6.887.581
04	01				Invatamant prescolar			10.898.750	10.939.340	6.976.440	6.976.440	6.976.440		6.887.381
					Invatamant secundar			10.151.030	10.479.170	6.247.650	6.178.696	6.115.049	63.647	6.198.453
	01				Invatamant secundar inferior			4.310.170	4.368.500	2.914.551	2.914.551	2.858.996	55.555	2.935.122
	02				Invatamant secundar superior			5.840.860	6.110.670	3.333.099	3.264.145	3.256.053	8.092	3.263.331
	05				Invatamant postliceal			1.075.600	1.070.700	403.822	403.822	308.243	95.579	355.751
11					Servicii auxiliare pentru educatie			3.210.260	3.387.720	1.953.936	1.953.936	1.953.936		1.881.951
	03				Internate si cantine pentru elevi			3.210.260	3.387.720	1.953.936	1.953.936	1.953.936		1.881.951
6610					SANATATE			785.999.630	829.013.280	799.713.630	799.713.630	763.550.428	36.163.202	750.905.665
	06				Servicii medicale in unitati sanitare cu paturi					799.713.630	799.713.630	763.550.428	36.163.202	750.905.665
6610	06	01			Spitale generale			785.999.630	829.013.280	799.713.630	799.713.630	763.550.428	36.163.202	750.905.665
6710					CULTURA, RECREERE SI RELIGIE			23.368.490	25.029.320	23.127.925	23.127.925	23.126.763	1.162	22.928.173
	05				Servicii recreative si sportive			23.368.490	25.029.320	23.127.925	23.127.925	23.126.763	1.162	22.928.173
					Sport			23.368.490	25.029.320	23.127.925	23.127.925	23.126.763	1.162	22.928.173

**DETALIEREA CHELTUIELILOR
INSTITUTII PUBLICE FINANTATE DIN VENITURI PROPRIL
SI SUBVENTII DIN BUGETUL LOCAL**

Pag. 2 - lei-

Capi- tol	Sub- capi- tol	Pa- ra- graf	Gru- pa / Titlu	Ar- ti- col	Al- ne- at	Denumire indicator	Credite de angajament		Credite bugetare		Angajamente legale	Plati efectuate	Angajamente legale de platit	Cheltuieli efective	
							initiale	definitive	initiale	definitive					
A						B	1	2	3	4	5	6	7	8=6-7	9
0						BIHOR									
5010						TOTAL CHELTUIELI DIN VENITURI PROPRII SI SUBVENTII	834.703.760	879.919.530	838.423.403	838.354.449	802.030.859	36.323.590	789.157.374		
	01					CHELTUIELI CURENTE	813.735.030	833.784.080	795.819.785	795.750.831	760.882.051	34.868.780	771.632.267		
	10					TITLUL I CHELTUIELI DE PERSONAL	499.213.120	506.253.630	502.438.755	502.438.755	502.308.176	130.579	499.685.253		
	20					TITLUL II BUNURI SI SERVICII	306.070.710	319.102.540	285.689.821	285.620.867	250.882.666	34.738.201	258.054.717		
	56					TITLUL VIII PROIECTE CU FINANTARE DIN FONDURI EXTERNE NERAMBURSABILE (FEN)									
						POSTADERARE							74.954		
	58					TITLUL X PROIECTE CU FINANTARE DIN FONDURI EXTERNE NERAMBURSABILE									
						CADRULUI FINANCIAR 2014-2020									
	59					TITLUL XI ALTE CHELTUIELI	8.451.200	8.427.910	7.691.209	7.691.209	7.691.209		5.981.150		
	70					CHELTUIELI DE CAPITAL	21.018.730	48.657.620	45.124.465	45.124.465	43.669.655	1.454.810	7.836.193		
	71					TITLUL XV ACTIVE NEFINANCIARE	21.018.730	48.657.620	45.124.465	45.124.465	43.669.655	1.454.810	17.525.107		
	84					PLATI EFECTUATE IN ANII PRECEDENTI SI RECUPERATE IN ANUL CURENT	-50.000	-2.522.170	-2.520.847	-2.520.847	-2.520.847		17.525.107		
	85					Titlul XXI PLATI EFECTUATE IN ANII PRECEDENTI SI RECUPERATE IN ANUL CURENT	-50.000	-2.522.170	-2.520.847	-2.520.847	-2.520.847		15.323.536		
6510						INVAIATAMANT	25.335.640	25.876.930	15.581.848	15.512.894	15.353.668	159.226	15.244.770		
	01					CHELTUIELI CURENTE	25.091.500	25.629.390	15.551.500	15.482.546	15.323.320	159.226	15.244.770		
	10					TITLUL I CHELTUIELI DE PERSONAL	6.704.880	6.781.850	4.437.530	4.437.530	4.306.951	130.579	4.390.744		
	10	01				Cheltuieli salariale in bani	6.532.280	6.608.750	4.330.039	4.330.039	4.207.195	122.844	4.289.640		
	10	01	01			Salarii de baza	352.500	369.450	294.149	294.149	255.277	38.872	260.388		
	10	01	06			Alte sporuri	32.500	32.500	17.153	17.153	17.153		17.153		

Capi- tol	Sub- capi- tol	Pa- ra- graf	Gr- pa / titlu	Ar- ti- col	Ali- ne- at	Denumire indicator	Credite de angajament		Angajamente bugetare	Angajamente legale	Plati efectuate	Angajamente legale de platit	Cheltuieli efective		
							initiale	definitive							
A						B	1	2	3	4	5	6	7	8=6-7	9
	20	04	02			Materiale sanitare	4.000	3.000							
	20	05				Bunuri de natura obiectelor de inventar	920.480	932.010	311.786	289.195	271.497	17.698	152.459		
	20	05	01			Uniforme si echipament	4.000	2.000							
	20	05	03			Lenjerie si accesorii de pat	42.490	42.490	26.673	26.673	16.673	10.000	152.459		
	20	05	30			Alte obiecte de inventar	873.990	887.520	285.113	262.522	254.824	7.698	583		
	20	06				Deplasari, detasari, transferari	18.300	17.000	5.583	583	583		583		
	20	06	01			Deplasari interne, detasari, transferari	18.300	17.000	5.583	583	583		583		
	20	11				Carti, publicatii si materiale documentare	24.000	24.000	14.593	11.593	11.593				
	20	13				Pregatire profesionala	42.000	42.000	3.121	3.121	3.121		12.641		
	20	30				Alte cheltuieli	1.400.750	1.485.320	314.638	292.163	289.306	2.857	274.806		
	20	30	30			Alte cheltuieli cu bunuri si servicii	1.400.750	1.485.320	314.638	292.163	289.306	2.857	274.806		
	59					TITLUL XI ALTE CHELTUIELI	10.000	10.000							
	59	40				Sume aferente persoanelor cu handicap neincadrate	10.000	10.000							
	70					CHELTUIELI DE CAPITAL	244.140	247.540	30.348	30.348	30.348		78.766		
	71					TITLUL XV ACTIVE NEFINANCIARE	244.140	247.540	30.348	30.348	30.348		78.766		
	71	01				Active fixe	244.140	247.540	30.348	30.348	30.348		78.766		
	71	01	02			Masini, echipamente si mijloace de transport							8.101		
	71	01	03			Mobilier, aparatura birotica si alte active corporale	90.000	93.400	19.351	19.351	19.351		62.854		
	71	01	30			Alte active fixe (inclusiv reparatii capitale)	154.140	154.140	10.997	10.997	10.997		7.811		
6610						SANATATE	785.999.630	829.013.280	799.713.630	799.713.630	763.550.428	36.163.202	750.905.665		
	01					CHELTUIELI CURENTE	765.225.040	783.139.280	757.154.735	757.154.735	722.446.343	34.708.392	733.626.656		

Capi- tol	Sub- capi- tol	Pa- ra- graf/ Titlu	Gru- pa / Titlu	Ar- ti- col	Ali- ne- at	Denumire indicator	Credite de angajament		Credite bugetare		Angajamente bugetare	Angajamente legale	Plati efectuate	Angajamente legale de platit	Cheltuieli efective
							initiale	definitive	initiale	definitive					
A						B	1	2	3	4	5	6	7	8=6-7	9
			10			TITLUL I CHELTUIELI DE PERSONAL									
			10	01		Cheltuieli salariale in bani	490.000.000		496.963.540	495.640.282	495.640.282	495.640.282	495.640.282		492.864.608
			10	01	01	Salarii de baza	471.802.450		478.932.480	477.690.428	477.690.428	477.690.428	477.690.428		474.607.465
			10	01	05	Sporuri pentru conditii de munca	321.684.050		327.635.440	327.347.797	327.347.797	327.347.797	327.347.797		327.836.244
			10	01	06	Alte sporuri	92.152.000		84.018.120	83.758.831	83.758.831	83.758.831	83.758.831		83.347.731
			10	01	10	Fond pentru posturi ocupate prin cumul	24.531.200		27.920.600	27.857.034	27.857.034	27.857.034	27.857.034		28.257.285
			10	01	11	Fond aferent platii cu ora	4.726.200		4.905.120	4.867.560	4.867.560	4.867.560	4.867.560		4.866.623
			10	01	13	Drepturi de delegare	7.980.000		8.580.000	8.279.000	8.279.000	8.279.000	8.279.000		8.503.554
			10	01	17	Indemnizatii de hrana	70.000		11.000	2.603	2.603	2.603	2.603		2.603
			10	01	30	Alte drepturi salariale in bani	14.327.200		14.120.200	13.960.719	13.960.719	13.960.719	13.960.719		13.893.199
			10	02		Cheltuieli salariale in natura	6.331.800		11.742.000	11.616.884	11.616.884	11.616.884	11.616.884		7.900.226
			10	02	06	Vouchere de vacanta	5.991.150		5.692.000	5.651.435	5.651.435	5.651.435	5.651.435		5.893.434
			10	03		Contributii	5.991.150		5.692.000	5.651.435	5.651.435	5.651.435	5.651.435		5.893.434
			10	03	01	Contributii de asigurari sociale de stat	12.206.400		12.339.060	12.298.419	12.298.419	12.298.419	12.298.419		12.363.709
			10	03	07	Contributia asiguratorie pentru munca	1.712.000		1.639.500	1.633.356	1.633.356	1.633.356	1.633.356		1.647.848
			10	03	08	Contributii plătite de angajator in numele angajatului	10.460.400		10.661.560	10.627.325	10.627.325	10.627.325	10.627.325		10.677.747
			20			TITLUL II BUNURI SI SERVICII	34.000		38.000	37.738	37.738	37.738	37.738		38.114
			20	01		Bunuri si servicii	266.783.840		277.757.830	253.823.244	253.823.244	253.823.244	253.823.244		226.869.751
			20	01	01	Furnituri de birou	50.107.620		58.146.730	48.751.326	48.751.326	48.751.326	48.751.326		46.375.266
			20	01	02	Materiale pentru curatenie	962.580		767.580	708.383	708.383	708.383	708.383		639.609
			20	01	03	Incalziri, iluminat si forta motrica	2.302.970		2.860.480	2.408.465	2.408.465	2.408.465	2.408.465		2.245.509
			20	01	04	Apa, canal si salubritate	12.978.800		16.132.160	12.877.145	12.877.145	12.877.145	12.877.145		12.854.842
			20	01	05	Carburanti si lubrifianti	3.507.100		4.185.300	2.989.088	2.989.088	2.989.088	2.989.088		2.988.907
			20	01	06	Piese de schimb	559.190		370.980	217.832	217.832	217.832	217.832		219.622
							1.029.000		664.460	478.056	478.056	478.056	478.056		455.016

Capi- tol	Sub- capi- tol	Pa- ra- graf	Gru- pa / Titlu col	Ar- ti- col	Ali- ne- at	Denumire indicator	Credite de angajament		Credite bugetare		Angajamente bugetare	Angajamente legale	Plati efectuate	Angajamente legale de platit	Cheltuieli efective
							initiale	definitive	initiale	definitive					
A						B	1	2	3	4	5	6	7	8=6-7	9
			20 01 07			Transport			128.000	128.000	92.268	92.268	81.352	10.916	92.268
			20 01 08			Posta, telecomunicatii, radio, tv, internet			654.000	662.440	520.329	520.329	520.329		520.166
			20 01 09			Materiale si prestari de servicii cu caracter functional			14.539.440	18.266.740	15.882.125	15.882.125	14.149.730	1.732.395	14.393.300
			20 01 30			Alte bunuri si servicii pentru intretinere si functionare			13.646.540	14.108.590	12.577.635	12.577.635	11.087.960	1.489.675	11.966.027
			20 02			Reparatii curente			2.600.500	1.560.000	1.420.970	1.420.970	1.397.604	23.366	1.189.981
			20 03			Hrana			8.380.000	12.770.000	11.102.243	11.102.243	9.945.530	1.156.713	10.197.445
			20 03 01			Hrana pentru oameni			8.380.000	12.770.000	11.102.243	11.102.243	9.945.530	1.156.713	10.197.445
			20 04			Medicamente si materiale sanitare			198.062.120	197.408.130	186.244.288	186.244.288	156.773.347	29.470.941	163.148.432
			20 04 01			Medicamente			132.456.200	123.273.150	119.944.663	119.944.663	98.200.585	21.744.078	107.872.267
			20 04 02			Materiale sanitare			41.898.720	51.741.260	46.855.972	46.855.972	41.041.343	5.814.629	35.408.971
			20 04 03			Reactivi			20.024.700	19.537.420	17.015.633	17.015.633	15.702.041	1.313.592	18.153.940
			20 04 04			Dezinfectanti			3.682.500	2.856.300	2.428.020	2.428.020	1.829.378	598.642	1.713.254
			20 05			Bunuri de natura obiectelor de inventar			2.397.780	2.104.220	1.845.849	1.845.849	1.789.901	55.948	2.178.326
			20 05 01			Uniforme si echipament			205.000	176.000	106.510	106.510	106.510		118.390
			20 05 03			Lenjerie si accesorii de pat			76.000	146.000	99.393	99.393	99.393		84.207
			20 05 30			Alte obiecte de inventar			2.116.780	1.782.220	1.639.946	1.639.946	1.583.998	55.948	1.975.729
			20 06			Deplasari, detasari, transferari			162.400	163.520	75.511	75.511	75.511		75.849
			20 06 01			Deplasari interne, detasari, transferari			113.400	118.520	75.511	75.511	75.511		75.849
			20 06 02			Deplasari in strainatate			49.000	45.000					
			20 09			Materiale de laborator			378.800	571.390	447.822	447.822	392.027	55.795	393.528
			20 11			Carti, publicatii si materiale documentare			3.000	3.000					52
			20 12			Consultanta si expertiza			372.000	772.000	397.524	397.524	309.642	87.882	318.032

Capi- tol	Sub- capi- tol	Pa- ra- graf	Gru- pa / Titlu	Ar- ti- col	Ali- ne- at	Denumire indicator	Credite de angajament		Credite bugetare		Angajamente legale	Plati efectuate	Angajamente legale de platit	Cheltuieli efective	
							initiale	definitive	initiale	definitive					
A						B	1	2	3	4	5	6	7	8=6-7	9
	59					TITLUL XI ALTE CHELTUIELI			8.441.200	8.417.910	7.691.209	7.691.209		7.836.193	
	59	17				Despagubiri civile			3.814.000	3.875.000	3.321.595	3.321.595		3.321.595	
	59	40				Sume aferente persoanelor cu handicap neincadrate			4.627.200	4.542.910	4.369.614	4.369.614		4.514.598	
	70					CHELTUIELI DE CAPITAL			20.774.590	48.346.170	45.031.069	43.576.259	1.454.810	17.279.009	
	71					TITLUL XV ACTIVE NEFINANCIARE			20.774.590	48.346.170	45.031.069	43.576.259	1.454.810	17.279.009	
	71	01				Active fixe			20.774.590	48.346.170	45.031.069	43.576.259	1.454.810	17.279.009	
	71	01	01			Constructii			180.200	180.200				9.532	
	71	01	02			Masini, echipamente si mijloace de transport			5.808.260	25.642.070	22.566.603	21.706.259	860.344	15.445.891	
	71	01	03			Mobilier, aparatura birouica si alte active corporale			268.150	1.637.740	1.612.643	1.612.643		582.244	
	71	01	30			Alte active fixe						20.257.357	594.466	1.241.342	
	84					(inclusiv reparatii capitale)			14.517.980	20.886.160	20.851.823	20.851.823			
	85					PLATI EFECTUATE IN ANII PRECEDENTI SI RECUPERATE IN ANUL CURENT				-2.472.170	-2.472.174	-2.472.174			
	85	01				Titlul XXI PLATI EFECTUATE IN ANII PRECEDENTI SI RECUPERATE IN ANUL CURENT				-2.472.170	-2.472.174	-2.472.174			
	85	01				Plati efectuate in anii precedenti si recuperate in anul curent				-2.472.170	-2.472.174	-2.472.174			
	85	01	01			Plati efectuate in anii precedenti si recuperate in anul curent (SF)				-2.472.170	-2.472.174	-2.472.174			
6710	01					CULTURA, RECREERE SI RELIGIE			23.368.490	25.029.320	23.127.925	23.126.763	1.162	22.928.173	
	10					CHELTUIELI CURENTE			23.418.490	25.015.410	23.113.550	23.112.388	1.162	22.760.841	
	10					TITLUL I CHELTUIELI DE PERSONAL			2.508.240	2.508.240	2.360.943	2.360.943		2.429.901	

Capi- tot	Sub- capi- tot	Pa- ra- graf	Gru- pa / Titlu	Ar- ti- col	Ali- ne- at	Denumire indicator	Credite de angajament		Credite bugetare		Angajamente bugetare	Angajamente legale	Plati efectuate	Angajamente legale de platit	Cheltuieli efective
							initiale	definitive	initiale	definitive					
A						B	1	2	3	4	5	6	7	8=6-7	9
	10	01	01			Cheltuieli salariale in bani	2.406.390		2.406.390	2.406.390	2.270.239	2.270.239	2.270.239		2.337.669
	10	01	01			Salarii de baza	2.068.910		2.030.910	1.964.636	1.964.636	1.964.636	1.964.636		2.037.029
	10	01	13			Drepturi de delegare	5.000		5.000	700	700	700	700		700
	10	01	17			Indemnizatii de hrana	134.250		134.250	96.731	96.731	96.731	96.731		98.186
	10	01	30			Alte drepturi salariale in bani	198.230		236.230	208.172	208.172	208.172	208.172		201.754
	10	02				Cheltuieli salariale in natura	47.850		47.850	39.650	39.650	39.650	39.650		39.650
	10	02	06			Vouchere de vacanta	47.850		47.850	39.650	39.650	39.650	39.650		39.650
	10	03				Contributii	54.000		54.000	51.054	51.054	51.054	51.054		52.582
	10	03	07			Contributia asiguratorie pentru munca	53.000		53.000	50.994	50.994	50.994	50.994		52.582
	10	03	08			Contributii plătite de angajator in numele angajatului	1.000		1.000	60	60	60	60		
	20					TITLUL II BUNURI SI SERVICII	20.910.250		22.507.170	20.752.607	20.752.607	20.752.607	20.751.445	1.162	20.350.940
	20	01				Bunuri si servicii	16.466.250		18.103.170	17.210.275	17.210.275	17.210.275	17.209.411	864	17.123.370
	20	01	01			Furnituri de birou	18.000		18.000	4.469	4.469	4.469	4.469		4.469
	20	01	02			Materiale pentru curatenie	6.000		6.000						
	20	01	03			Incalzit, iluminat si forta motrica	150.000		170.000	79.609	79.609	79.609	79.609		77.225
	20	01	04			Apa, canal si salubritate	66.000		76.000	37.753	37.753	37.753	37.753		36.008
	20	01	08			Posta, telecomunicatii, radio, tv, internet	36.000		36.000	35.009	35.009	35.009	35.009		33.852
	20	01	09			Materiale si prestari de servicii cu caracter functional	15.740.250		17.347.170	16.812.608	16.812.608	16.812.608	16.811.744	864	16.732.559
	20	01	30			Alte bunuri si servicii pentru intretinere si functionare	450.000		450.000	240.827	240.827	240.827	240.827		239.257
	20	05				Bunuri de natura obiectelor de inventar	225.000		195.000	52.645	52.645	52.645	52.645		
	20	05	30			Alte obiecte de inventar	225.000		195.000	52.645	52.645	52.645	52.645		
	20	06				Deplasari, detasari, transferari	45.000		45.000	12.190	12.190	12.190	11.892	298	12.190

Conducatorul institutiei,



Conducatorul compartimentului
finanțar-contabil

A handwritten signature in blue ink, located to the right of the text "Conducatorul compartimentului finanțar-contabil".

Capi- tol	Sub- capi- tol	Pa- ra- graf	Gru- pa / Titlu	Ar- ti- col	Ali- ne- at	Denumire indicator	Credite de angajament		Credite bugetare		Angajamente legale	Plati efectuate	Angajamente legale de platit	Cheltuieli efective	
							initiale	definitive	initiale	definitive					
A						B	1	2	3	4	5	6	7	8=6-7	9
			56	01		Programe din Fondul European de Dezvoltare Regionala (FEDR)									
			56	01	02	Finantarea externa nerambursabila			20.774.590	48.346.170	45.031.069	43.576.259	1.454.810	17.279.009	74.954
			58			TITLUL X PROIECTE CU FINANTARE DIN FONDURI EXTERNE NERAMBURSABILE			20.774.590	48.346.170	45.031.069	43.576.259	1.454.810	17.279.009	74.954
			58	01		CADRULUI FINANCIAR 2014-2020			20.774.590	48.346.170	45.031.069	43.576.259	1.454.810	17.279.009	74.954
			58	01		Programe din Fondul European de Dezvoltare Regionala (FEDR)			180.200	180.200					5.981.150
			58	01	01	Finantarea nationala									5.976.219
			58	01	02	Finantarea externa nerambursabila									2.232.572
			58	02		Programe din Fondul Social European (FSE)									3.743.647
			58	02	01	Finantarea nationala									4.931
			58	02	02	Finantarea externa nerambursabila									767
			70			CHELTUIELI DE CAPITAL									4.164
			71			TITLUL XV ACTIVE NEFINANCIARE									17.279.009
			71	01		Active fixe			5.808.260	25.642.070	22.566.603	21.706.259	860.344	15.445.891	
			71	01	01	Constructii									9.532
			71	01	02	Masini, echipamente si mijloace de transport									
			71	01	03	Mobilier, aparatura birotica si alte active corporale			268.150	1.637.740	1.612.643	1.612.643		582.244	
			71	01	30	Alte active fixe									
			6710			(inclusiv reparatii capitale)			14.517.980	20.886.160	20.851.823	20.257.357	594.466	1.241.342	
			70			CULTURA, RECREERE SI RELIGIE				63.048	63.048	63.048		167.332	
			71			CHELTUIELI DE CAPITAL				63.910	63.048	63.048		167.332	
			71			TITLUL XV ACTIVE NEFINANCIARE				63.910	63.048	63.048		167.332	

Capi- tol	Sub- capi- tol	Pa- ra- graf	Pa- ra- gra- ful	Ar- ti- col	Ali- ne- at	Denumire indicator	Credite de angajament		Credite bugetare		Angajamente bugetare	Angajamente legale	Plati efectuate	Angajamente legale de platit	Cheltuieli efective
							initiale	definitive	initiale	definitive					
A						B	1	2	3	4	5	6	7	8=6-7	9
	71	01				Active fixe				63.910	63.048	63.048	63.048		167.352
	71	01	02			Masini, echipamente si mijloace de transport					63.048	63.048	63.048		53.738
	71	01	03			Mobilier, aparatura birotica si alte active corporale				11.910	11.461	11.461	11.461		25.856
	71	01	30			Alte active fixe (inclusiv reparatii capitale)				52.000	51.587	51.587	51.587		87.738

Conducatorul institutiei,

Conducatorul compartimentului
financiar-contabil

**DETALIEREA CHELTUIELILOR
INSTITUTII PUBLICE FINANTATE DIN VENITURI PROPRII
SI SUBVENTII DIN BUGETUL LOCAL
SECTIUNEA DE FUNCTIONARE
31.12.2023**

Pag. 1 - lei-

Capi- tol	Sub- capi- tol	Pa- ra- graf	Gru- pa/ Titlu	Ali- ne- at	Denumire indicator	Credite de angajament		Credite bugetare		Angajamente legale	Plati efectuate	Angajamente legale de platit	Cheltuieli efective	
						initiale	definitive	initiale	definitive					
A					B	1	2	3	4	5	6	7	8=6-7	9
5010					TOTAL CHELTUIELI DIN VENITURI PROPRII									
	01				SI SUBVENTII	813.685.030		813.685.030	831.261.910	793.298.938	793.229.984	758.361.204	34.868.780	765.576.163
	10				CHELTUIELI CURENTE	813.735.030		813.735.030	833.784.080	795.819.785	795.750.831	760.882.051	34.868.780	765.576.163
	20				TITLUL I CHELTUIELI DE PERSONAL	499.213.120		499.213.120	506.253.630	502.438.755	502.438.755	502.308.176	130.579	499.685.253
	59				TITLUL II BUNURI SI SERVICII	306.070.710		306.070.710	319.102.540	285.689.821	285.620.867	250.882.666	34.738.201	258.054.717
	84				TITLUL XI ALTE CHELTUIELI	8.451.200		8.451.200	8.427.910	7.691.209	7.691.209	7.691.209		7.836.193
	85				PLATI EFECTUATE IN ANII PRECEDENTII SI RECUPERATE IN ANUL CURENT	-50.000		-50.000	-2.522.170	-2.520.847	-2.520.847	-2.520.847		
					Titlul XXI PLATI EFECTUATE IN ANII PRECEDENTI SI RECUPERATE IN ANUL CURENT	-50.000		-50.000	-2.522.170	-2.520.847	-2.520.847	-2.520.847		
6510					INVATAMANT	25.091.500		25.091.500	25.629.390	15.551.500	15.482.546	15.323.320	159.226	15.244.770
	01				CHELTUIELI CURENTE	25.091.500		25.091.500	25.629.390	15.551.500	15.482.546	15.323.320	159.226	15.244.770
	10				TITLUL I CHELTUIELI DE PERSONAL	6.704.880		6.704.880	6.781.850	4.437.530	4.437.530	4.306.951	130.579	4.390.744
	10 01				Cheltuieli salariale in bani	6.532.280		6.532.280	6.608.750	4.330.039	4.330.039	4.207.195	122.844	4.289.640
	10 01 01				Salarii de baza	352.500		352.500	369.450	294.149	294.149	255.277	38.872	260.388
	10 01 06				Alte sporuri	32.500		32.500	32.500	17.153	17.153	17.153		17.153
	10 01 10				Fond pentru posturi ocupate prin cumul	30.000		30.000	137.000	30.000	30.000	13.369	16.631	16.893
	10 01 11				Fond aferent platii cu ora	5.997.240		5.997.240	5.954.440	3.928.503	3.928.503	3.862.525	65.978	3.936.663
	10 01 17				Indemnizatii de hrana	19.400		19.400	16.720	16.504	16.504	15.141	1.363	15.241
	10 01 30				Alte drepturi salariale in bani	100.640		100.640	98.640	43.730	43.730	43.730		43.302
	10 02				Cheltuieli salariale in natura	5.800		5.800	5.400	5.078	5.078	5.078		5.400
	10 02 06				Vouchere de vacanta	5.800		5.800	5.400	5.078	5.078	5.078		5.400
	10 03				Contributii	166.800		166.800	167.700	102.413	102.413	94.678	7.735	95.704
	10 03 07				Contributia asiguratorie pentru munca	166.800		166.800	167.700	102.413	102.413	94.678	7.735	95.704
	20				TITLUL II BUNURI SI SERVICII	18.376.620		18.376.620	18.837.540	11.113.970	11.045.016	11.016.369	28.647	10.854.026

Capi- tol	Sub- capi- tol	Pa- ra- gra- ful	Ar- fi- col	Ali- ne- at	Denumire indicator	Credite de angajament		Credite bugetare		Angajamente bugetare	Angajamente legale	Plati efectuate	Angajamente legale de platit	Cheltuieli efective
						initiale	definitive	initiale	definitive					
A					B	1	2	3	4	5	6	7	8=6-7	9
		20	13		Pregatire profesionala			42.000	42.000	3.121	3.121	3.121	12.641	
		20	30		Alte cheltuieli			1.400.750	1.485.320	314.638	292.163	289.306	274.806	2.857
		20	30	30	Alte cheltuieli cu bunuri si servicii			1.400.750	1.485.320	314.638	292.163	289.306	274.806	2.857
		59			TITLUL XI ALTE CHELTUIELI			10.000	10.000					
		59	40		Sume aferente persoanelor cu handicap neincadrate			10.000	10.000					
6610					SANATA			765.225.040	780.667.110	754.682.561	754.682.561	719.974.169	34.708.392	727.570.552
		01			CHELTUIELI CURENTE			765.225.040	783.139.280	757.154.735	757.154.735	722.446.343	34.708.392	727.570.552
		10			TITLUL I CHELTUIELI DE PERSONAL			490.000.000	496.963.540	495.640.282	495.640.282	495.640.282		492.864.608
		10	01		Cheltuieli salariale in bani			471.802.450	478.932.480	477.690.428	477.690.428	477.690.428		474.607.465
		10	01	01	Salarii de baza			321.684.050	327.635.440	327.347.797	327.347.797	327.347.797		327.836.244
		10	01	05	Sporuri pentru conditii de munca			92.152.000	84.018.120	83.758.831	83.758.831	83.758.831		83.347.731
		10	01	06	Alte sporuri			24.531.200	27.920.600	27.857.034	27.857.034	27.857.034		28.257.285
		10	01	10	Fond pentru posturi ocupate prin cumul			4.726.200	4.905.120	4.867.560	4.867.560	4.867.560		4.866.623
		10	01	11	Fond aferent platii cu ora			7.980.000	8.580.000	8.279.000	8.279.000	8.279.000		8.503.554
		10	01	13	Drepturi de delegare			70.000	11.000	2.603	2.603	2.603		2.603
		10	01	17	Indemnizatii de hrana			14.327.200	14.120.200	13.960.719	13.960.719	13.960.719		13.893.199
		10	01	30	Alte drepturi salariale in bani			6.331.800	11.742.000	11.616.884	11.616.884	11.616.884		7.900.226
		10	02		Cheltuieli salariale in natura			5.991.150	5.692.000	5.651.435	5.651.435	5.651.435		5.893.434
		10	02	06	Vouchere de vacanta			5.991.150	5.692.000	5.651.435	5.651.435	5.651.435		5.893.434
		10	03		Contributii			12.206.400	12.339.060	12.298.419	12.298.419	12.298.419		12.363.709
		10	03	01	Contributii de asigurari sociale de stat			1.712.000	1.639.500	1.633.356	1.633.356	1.633.356		1.647.848
		10	03	07	Contributia asiguratorie pentru munca			10.460.400	10.661.560	10.627.325	10.627.325	10.627.325		10.677.747
		10	03	08	Contributii platite de angajator in numele angajatului			34.000	38.000	37.738	37.738	37.738		38.114

Capi- tol	Sub- capi- tol	Pa- ra- gra- ful	Ar- ti- col	Ali- ne- at	Denumire indicator	Credite de angajament		Credite bugetare		Angajamente bugetare	Angajamente legale	Plati efectuate	Angajamente legale de platit	Cheltuieli efective
						initiale	definitive	initiale	definitive					
A					B	1	2	3	4	5	6	7	8=6-7	9
20					TITLUL II BUNURI SI SERVICII			266.783.840	277.757.830	253.823.244	253.823.244	219.114.852	34.708.392	226.869.751
20	01				Bunuri si servicii			50.107.620	58.146.730	48.751.326	48.751.326	44.951.474	3.799.852	46.375.266
20	01	01			Furnituri de birou			962.580	767.580	708.383	708.383	635.155	73.228	639.609
20	01	02			Materiale pentru curatenie			2.302.970	2.860.480	2.408.465	2.408.465	2.096.890	311.575	2.245.509
20	01	03			Incalzit, iluminat si forta motrica			12.978.800	16.132.160	12.877.145	12.877.145	12.877.145		12.854.842
20	01	04			Apa, canal si salubritate			3.507.100	4.185.300	2.989.088	2.989.088	2.863.794	125.294	2.988.907
20	01	05			Carburanti si lubrifianti			359.190	370.980	217.832	217.832	216.122	1.710	219.622
20	01	06			Piese de schimb			1.029.000	664.460	478.056	478.056	422.997	55.059	455.016
20	01	07			Transport			128.000	128.000	92.268	92.268	81.352	10.916	92.268
20	01	08			Posta, telecomunicatii, radio, tv, internet			654.000	662.440	520.329	520.329	520.329		520.166
20	01	09			Materiale si prestari de servicii cu caracter functional			14.539.440	18.266.740	15.882.125	15.882.125	14.149.730	1.732.395	14.393.300
20	01	30			Alte bunuri si servicii pentru intretinere si functionare			13.646.540	14.108.590	12.577.635	12.577.635	11.087.960	1.489.675	11.966.027
20	02				Reparatii curente			2.600.500	1.560.000	1.420.970	1.420.970	1.397.604	23.366	1.189.981
20	03				Hrana			8.380.000	12.770.000	11.102.243	11.102.243	9.945.530	1.156.713	10.197.445
20	03	01			Hrana pentru oameni			8.380.000	12.770.000	11.102.243	11.102.243	9.945.530	1.156.713	10.197.445
20	04				Medicamente si materiale sanitare			198.062.120	197.408.130	186.244.288	186.244.288	156.773.347	29.470.941	163.148.432
20	04	01			Medicamente			132.456.200	123.273.150	119.944.663	119.944.663	98.200.585	21.744.078	107.872.267
20	04	02			Materiale sanitare			41.898.720	51.741.260	46.855.972	46.855.972	41.041.343	5.814.629	35.408.971
20	04	03			Reactivi			20.024.700	19.537.420	17.015.633	17.015.633	15.702.041	1.313.592	18.153.940
20	04	04			Dezinfectanti			3.682.500	2.856.300	2.428.020	2.428.020	1.829.378	598.642	1.713.254
20	05				Bunuri de natura obicetelor de inventar			2.597.780	2.104.220	1.845.849	1.845.849	1.789.901	55.948	2.178.326
20	05	01			Uniforme si echipament			205.000	176.000	106.510	106.510	106.510		118.590
20	05	03			Lenjerie si accesorii de pat			76.000	146.000	99.393	99.393	99.393		84.207

Capi- tol	Sub- capi- tol	Pa- ra- gra- ful	Gru- pa / Titlu	Ar- ti- col	Ali- ne- at	Denumire indicator	Credite de angajament		Credite bugetare		Angajamente legale	Plati efectuate	Angajamente legale de platit	Cheltuieli efective	
							initiale	definitive	initiale	definitive					
A						B	1	2	3	4	5	6	7	8=6-7	9
						internet	36.000		36.000	36.000	35.009	35.009		33.852	
						Materiale si prestari de servicii cu caracter functional	15.740.250		17.347.170	16.812.608	16.812.608		16.732.559		
						Alte bunuri si servicii pentru intretinere si functionare	450.000		450.000	240.827	240.827		239.257		
						Bunuri de natura obiectelor de inventar	225.000		195.000	52.645	52.645				
						Alte obiecte de inventar	225.000		195.000	52.645	52.645				
						Deplasari, detasari, transferari	45.000		45.000	12.190	12.190				
						Deplasari interne, detasari, transferari	25.000		25.000	10.610	10.610				
						Deplasari in stramutate	20.000		20.000	1.580	1.580				
						Pregatire profesionala	10.000		10.000	8.263	8.263				
						Protectia muncii	10.000		10.000	8.263	8.263				
						Alte cheltuieli	4.154.000		4.154.000	3.469.234	3.469.234				
						Chirii	239.000		239.000	148.342	148.342				
						Alte cheltuieli cu bunuri si servicii	3.915.000		3.915.000	3.320.892	3.320.892				
						PLATI EFECTUATE IN ANII PRECEDENTI SI RECUPERATE IN ANUL CURENT	-50.000		-50.000	-48.673	-48.673				
						Titlul XXI PLATI EFECTUATE IN ANII PRECEDENTI SI RECUPERATE IN ANUL CURENT	-50.000		-50.000	-48.673	-48.673				
						Plati efectuate in anii precedenti si recuperate in anul curent	-50.000		-50.000	-48.673	-48.673				
						Plati efectuate in anii precedenti si recuperate in anul curent (SF)	-50.000		-50.000	-48.673	-48.673				



Conducatorul compartimentului
financiar-contabil

Conducatorul institutiei