



Finanțat de  
Uniunea Europeană  
NextGenerationEU



GUVERNUL  
ROMÂNIEI



Planul Național  
de Redresare  
și Reziliență

„PNRR: Fonduri pentru România modernă și reformată!”

# SUPEREROII RECICLĂRII

## AVENTURA DIN ORADEA



**Colorează. Învăță. Salvează planeta!**

PNRR: Finanțat de Uniunea Europeană – UrmătoareaGenerațieUE

Website - <https://mfe.gov.ro/pnrr/>



Facebook - <https://www.facebook.com/PNRROficial>

# BINE AI VENIT, MIC EROU AL RECICLĂRII!!


Eu sunt SuperEroul Reciclării și te invit să descoperim împreună o lume mai curată, mai frumoasă și mai sănătoasă!

În această carte vei învăța cum să recyclezi corect și cum fiecare gest mic poate face o diferență mare pentru planeta noastră.

**Ești gata? Hai să începem aventura!**




## ÎMPREUNĂ, FORMĂM ECHIPA RECICLĂRII!!



### 1. STICLĂ

Reciclăm sticla pentru a da o nouă viață ambalajelor.


- ✓ Sticle și borcane
- ✓ Flacoane de parfum
- ✓ Recipiente din sticlă



### 2. HÂRTIE ȘI CARTON

Reciclăm hârtia și cartonul pentru a salva copacii și pădurile.

- ✓ Ziare, reviste, caiete
- ✓ Cutii de carton
- ✓ Pungi de hârtie



### 3. PLASTIC ȘI METAL

Reciclăm plasticul și metalul pentru a economisi resurse și energie.

- ✓ PET-uri, ambalaje plastic
- ✓ Doze de aluminiu
- ✓ Caserole, capace metalice



### 4. BIODEGRADABIL

Reciclăm resturile organice pentru a obține compost și îngrășământ natural.

- ✓ Coji de fructe și legume
- ✓ Resturi de mâncare
- ✓ Zaț de cafea, ceai



### 5. REZIDUAL

Aici aruncăm deșeurile care nu pot fi reciclate și nu sunt periculoase.

- ✓ Scutece, șervețele murdare
- ✓ Ambalaje foarte murdare
- ✓ Obiecte uzate



Fiecare dintre noi are puterea să protejeze natura!



# FII UN SUPER EROU ÎN FIECARE ZI!



Fiecare gest mic contează!  
Când reciclăm corect, protejăm natura,  
economisim resurse și avem grijă de  
viitorul nostru.

Tu ai puterea să faci lumea  
mai bună!



## 5 REGULI DE AUR PENTRU RECICLARE CORECTĂ



### REDU

Folosește doar ceea  
ce ai nevoie.  
Cumpără responsabil  
și evită risipa.



### REFOLOSEȘTE

Dă o nouă viață  
lucrurilor.  
Reutilizează ambalajele  
și obiectele ori de  
câte ori poți.



### RECICLEAZĂ

Aruncă fiecare deșeu  
în containerul potrivit.  
Așa materialele pot fi  
transformate în lucruri  
noi și utile.



### PROTEJEAZĂ

Ai grijă de natură.  
Fii atent la consumul  
de apă, energie și  
protejează animalele  
și plantele.



### INFORMEAZĂ

Vorbește cu familia  
și prietenii despre  
reciclare. Împreună  
putem face mai  
mult bine!



## RECICLEAZĂ ASTĂZI, PENTRU UN MÂINE MAI BUN!

Împreună facem Oradea mai curată și planeta mai sănătoasă!



# FIECARE DEȘEU LA LOCUL LUI!



Știi deja regulile!  
Acum hai să vedem ce aruncăm în fiecare  
container. Colorează și învață!

## CE ARUNCĂM ÎN FIECARE CONTAINER?



### 1 STICLĂ

Sticle și borcane  
din sticlă.



### 2 HÂRTIE ȘI CARTON

Ziare, reviste, caiete,  
cutii de carton,  
pungi de hârtie.



### 3 PLASTIC ȘI METAL

PET-uri, ambalaje  
din plastic, doze de  
aluminiu, caserole,  
capace metalice.



### 4 BIODEGRADABIL

Coji de fructe și legume,  
resturi de mâncare,  
zaț de cafea, ceai,  
coji de ouă.



### 5 REZIDUAL

Scutece, șervețele  
murdare, ambalaje  
foarte murdare,  
obiecte uzate.



## ȚINE MINTE!



Golește ambalajele  
și clătește-le.



Strivește PET-urile  
și dozele.



Pliază cutiile  
de carton.



Folosește sacoșe  
reutilizabile.



Nu arunca deșeuri  
pe stradă!

# RECICLEAZĂ CORECT, PENTRU UN ORAȘ CURAT!



Fiecare deșeu are locul lui!  
Ajută-mă să le duc în containerul potrivit.  
Colorează obiectele și trasează o linie  
de la fiecare la containerul corect!

## UNDE ARUNCI FIECARE OBIECT?



1 STICLĂ



2 HÂRTIE ȘI  
CARTON



3 PLASTIC  
ȘI METAL



4 BIODEGRADABIL



5 REZIDUAL



## ȘTIAI CĂ?



Sticla se poate  
recicla la nesfârșit  
fără să își piardă  
calitatea.



Hârtia reciclată  
salvează copaci,  
apă și energie.



Plasticul reciclat  
poate deveni haine,  
jucării sau alte  
obiecte utile.



Deșeurile organice  
se transformă în  
compost, un îngrășământ  
natural pentru plante.



Reciclând, reducem  
poluarea și protejăm  
planeta pentru  
generațiile viitoare!

♥ ÎMPREUNĂ FACEM ORAȘUL MAI CURAT ȘI MAI VERDE! ♥

# RECICLAREA ÎNCEPE CU ALEGERI BUNE!



Fiecare alegere contează!  
 Hai să potrivim fiecare deșeu  
 cu locul potrivit!  
 Trasează o linie de la fiecare obiect  
 la containerul corect.

## UNDE ARUNCI FIECARE OBIECT?

**1 STICLĂ**

Sticle și borcane din sticlă.

**2 HÂRTIE ȘI CARTON**

Ziare, reviste, caiete, cutii de carton, pungi de hârtie.

**3 PLASTIC ȘI METAL**


PET-uri, ambalaje din plastic, doze de aluminiu, caserole, capace metalice.

**4 BIODEGRADABIL**

Coji de fructe și legume, resturi de mâncare, zaț de cafea, ceai, coji de ouă.

**5 REZIDUAL**

Scutece, șervețele murdare, ambalaje foarte murdare, obiecte uzate.



## CE NU SE RECICLEAZĂ?

**X** Vase din ceramică sau porțelan (farfurii, căni).

**X** Oglinzi, becuri și neoane.

**X** Tigăi, oale și alte obiecte metalice mari.

**X** Baterii, acumulatori și echipamente electronice.

**X** Vopsele, uleiuri, substanțe chimice și medicamente.

♥ ALEGE SĂ RECICLEZI ASTĂZI, PENTRU UN VIITOR MAI BUN! ♥

# MAI PUȚINE DEȘEURI, MAI MULT VIITOR!

Fiecare gest mic contează!  
Când reducem deșeurile, reciclăm corect  
și refolosim, protejăm natura și avem  
un oraș mai curat și mai frumos.  
Împreună putem face diferența!



## ALEGERE MULTIPLĂ - ÎNCERCUIEȘTE VARIANTA CORECTĂ!

1 Ce culoare are  
containerul pentru  
hârtie și carton?

- a) albastru
- b) galben
- c) verde



2 Ce material se  
reciclează în containerul  
galben?

- a) hârtie
- b) sticlă
- c) plastic și metal



3 De ce este important  
să reducem deșeurile?

- a) ca să avem  
mai multe coșuri
- b) ca să protejăm  
natura
- c) ca să strângem  
mai repede



4 Ce putem face cu o  
sticlă de sticlă goală?

- a) o aruncăm la  
gunoi menajer
- b) o spargem
- c) o ducem la  
reciclare



5 Ce înseamnă  
„refolosim”?

- a) folosim ceva doar  
o singură dată
- b) folosim din nou  
lucruri care încă  
sunt bune
- c) aruncăm totul  
la gunoi



6 Care dintre acestea  
NU se reciclează?

- a) sticlă
- b) hârtie
- c) șervețel folosit



7 Ce obținem când  
reciclăm corect?

- a) mai multă poluare
- b) un oraș mai curat  
și un viitor mai bun
- c) mai multe deșeuri




8 Unde aruncăm  
resturile de mâncare?

- a) la hârtie
- b) la biodeșeuri /  
compost
- c) la plastic




## FII CREATIV

1 Desenează un produs  
pe care îl folosești  
din nou (refolosești).



2 Desenează un loc  
curat și frumos în natură.



3 Scrie un mesaj scurt  
despre grija față de mediu.

.....

.....

.....

.....

♥ ÎMPREUNĂ PENTRU UN ORAȘ CURAT, PENTRU UN VIITOR MAI BUN! ♥

# MAI PUȚINE DEȘEURI, MAI MULT VIITOR!

Fiecare gest mic contează!  
Când reducem deșeurile, reciclăm corect  
și refolosim, protejăm natura și avem  
un oraș mai curat și mai frumos.  
Împreună putem face diferența!



## CUM PUTEM REDUCE DEȘEURILE ÎN FIECARE ZI?

### 1 FOLOSEȘTE CE AI!



Repară, refolosește și  
folosește lucrurile  
de mai multe ori.  
Așa economisești și  
protejezi natura.

### 2 ALEGE PRODUSE RESPONSABILE!



Cumpără doar ce ai  
nevoie. Alege produse  
durabile, cu ambalaje  
minime și reciclabile.

### 3 NU RISIPI MÂNCAREA!



Ia doar cât poți mânca,  
păstrează resturile și  
donează alimentele  
pe care nu le folosești.

### 4 FOLOSEȘTE AMBALAJE REUTILIZABILE!



Folosește sacoșe,  
recipiente și sticle  
reutilizabile în locul  
obiectelor de unică  
folosință.

### 5 RECICLEAZĂ CORECT!



Separă deșeurile  
și aruncă-le în  
containerul potrivit.  
Așa pot fi reciclate  
și transformate în  
lucruri noi!

## UNEȘTE FIECARE MATERIAL CU CE POATE DEVENI DUPĂ RECICLARE.

### HÂRTIE ȘI CARTON



HÂRTIE NOUĂ,  
CARTON, CAIETE,  
CUTII DE CARTON



### PLASTIC ȘI METAL



OBIECTE DIN PLASTIC,  
DOZE NOI, FIBRE  
SINTETICE



### STICLĂ



STICLE NOI,  
BORCANE NOI,  
OBIECTE DIN STICLĂ



### BIODEȘEURI



ÎNGRĂȘĂMÂNT  
NATURAL  
(COMPOST)



### TEXTILE



HAINE NOI,  
LAVETE, IZOLAȚII,  
ACCESORII TEXTILE



FIECARE DINTRE NOI ARE PUTEREA SĂ SCHIMBE LUMEA!

# MAI PUȚINE DEȘEURI, MAI MULT VIITOR!

Fiecare gest mic contează!  
Când reducem deșeurile, reciclăm corect  
și refolosim, protejăm natura și avem  
un oraș mai curat și mai frumos.  
Împreună putem face diferența!



## CITITORII DE ECO – CITEȘTE ȘI RĂSPUNDE!

Ana a mers cu mama la cumpărături. Ele au luat o sacoșă din material, o sticlă reutilizabilă și produse cu ambalaje reciclabile. Acasă, Ana a separat deșeurile: hârtia la hârtie, plasticul la plastic, sticla la sticlă și resturile de mâncare la compost. A învățat că fiecare alegere bună ajută la protejarea planetei.

1. Ce a folosit Ana când a mers la cumpărături?  
.....
2. Cum a separat Ana deșeurile acasă?  
.....
3. Ce a învățat Ana despre protejarea planetei?  
.....
4. Dar tu, ce poți face în fiecare zi pentru natură?  
.....

## GHICEȘTE, GHICEȘTE! CE ESTE?



Mă umpli în fiecare zi, cu hârtie, plastic sau sticlă. Dacă mă folosești corect, natura îți va mulțumi.

Răspuns: \_\_\_\_\_



Mă poți folosi iar și iar, nu mă arunci la gunoi. Sunt prietenoasă cu natura și îți țin apa rece sau caldă.

Răspuns: \_\_\_\_\_



Nu sunt gunoi, deși nu arăt bine. În compost mă transform, și plantele fericite vor fi.

Răspuns: \_\_\_\_\_



Mă iei la cumpărături mereu, sunt din material și nu din plastic. Împreună reducem deșeurile, și natura respiră mai ușor.

Răspuns: \_\_\_\_\_

## DESENEAZĂ ȘI COLOREAZĂ!

Desenează un oraș curat și verde în care oamenii au grijă de mediu.



## SCRIE UN MESAJ PENTRU ORAȘUL TĂU:

.....  
.....  
.....



FIECARE DINTRE NOI ARE PUTEREA SĂ SCHIMBE LUMEA!



# MAI PUȚINE DEȘEURI, MAI MULT VIITOR!

Fiecare gest mic contează!  
Când reducem deșeurile, reciclăm corect  
și refolosim, protejăm natura și avem  
un oraș mai curat și mai frumos.  
Împreună putem face diferența!



## 1 AJUTĂ-L PE ECO SĂ AJUNGĂ LA TOMBERONUL CORECT!

Trasează drumul potrivit pentru fiecare deșeu.



## 2 GĂSEȘTE ÎN CAREU 8 CUVINTE IMPORTANTE!

R	E	C	I	C	L	A	R	E		
P	R	O	T	E	J	A	R	E		
N	A	T	U	R	Ă	G	R	E		
R	E	F	O	L	O	S	I	M		
C	U	R	A	T	E	N	I	E		
R	E	D	U	C	E	M	O	R		
R	E	S	P	O	N	A	B	I	L	
V	I	I	T	O	R	V	E	R	D	E

- RECICLARE
- PROTEJARE
- NATURĂ
- REFOLOSIM
- CURĂȚENIE
- REDUCEM
- RESPONSABIL
- VIITOR VERDE


## 3 DESCOPERĂ DIFERENȚELE!

Găsește 7 diferențe între cele două imagini.



## 4 DESENEAZĂ!

Desenează cum arată orașul tău  
dacă toți avem grijă de natură.



## 5 CUM MĂ IMPLIC PENTRU UN ORAȘ CURAT? Bifează ce faci deja și ce vrei să faci mai des!

<input type="checkbox"/> Reciclez corect deșeurile.	<input type="checkbox"/> Economisesc apa.	<input type="checkbox"/> Economisesc energia.	<input type="checkbox"/> Folosesc pungi refolosibile.	<input type="checkbox"/> Plantez și am grijă de plante.	<input type="checkbox"/> Păstrez curat orașul meu.
---	---	---	---	---	--

Scrie aici o altă idee prin care poți ajuta natura: .....

♥ ÎMPREUNĂ PENTRU UN ORAȘ CURAT, PENTRU UN VIITOR MAI BUN! ♥

# MAI PUȚINE DEȘEURI, MAI MULT VIITOR!

Fiecare gest mic contează!  
Când reducem deșeurile, reciclăm corect  
și re folosim, protejăm natura și avem  
un oraș mai curat și mai frumos.  
Împreună putem face diferența!




## 1 ÎNCERCUIEȘTE CONTAINERUL CORECT PENTRU FIECARE DEȘEU!



	PLASTIC METAL	BIODEGRADABIL	HĂRTIE CARTON	STICLĂ	REZIDUAL
sticlă de apă (pet)	<input type="radio"/>	<input type="radio"/>	<input type="radio"/>	<input type="radio"/>	<input type="radio"/>
coajă de măr	<input type="radio"/>	<input type="radio"/>	<input type="radio"/>	<input type="radio"/>	<input type="radio"/>
cutie de carton	<input type="radio"/>	<input type="radio"/>	<input type="radio"/>	<input type="radio"/>	<input type="radio"/>
borcan de sticlă	<input type="radio"/>	<input type="radio"/>	<input type="radio"/>	<input type="radio"/>	<input type="radio"/>
cană spartă	<input type="radio"/>	<input type="radio"/>	<input type="radio"/>	<input type="radio"/>	<input type="radio"/>

## 2 REZOLVĂ REBUSUL VERDE!



1. Locul unde aruncăm deșeurile reciclabile.
2. Material din care este făcută sticla.
3. Ce obținem din frunze și resturi vegetale.
4. Când re folosim un obiect, îl ...
5. Ce reducem pentru a proteja natura.
6. Casa plantelor și a animalelor.
7. Suntem ... când reciclăm corect.

## 3 ADEVĂRAT SAU FALS?

Scrie A pentru adevărat și F pentru fals.

1. Sticlele de plastic se pun la plastic.
2. Resturile de mâncare se aruncă la rezidual.
3. Hârtia murdară de mâncare se recyclează.
4. Reciclarea ajută la protejarea naturii.
5. Este bine să aruncăm deșeurile oriunde.
6. Sticla se poate recicla la infinit.

## 4

### ORDONEAZĂ PAȘII RECICLĂRII!

Scrie numerele de la 1 la 5 pentru ordinea corectă.



Aruncăm în containerul potrivit.



Deșeurile sunt colectate.



Sunt duse la stația de reciclare.



Sunt transformate în produse noi.



Le folosim din nou.

## 5 GĂSEȘTE 6 DIFERENȚE!


Privește cu atenție cele două imagini.



Câte diferențe ai găsit? \_\_\_\_\_

## 6 DESENEAZĂ!

Desenează un obiect vechi pe care îl poți re folosi în alt mod.



## 7 SCRIE UN ANGAJAMENT VERDE!

Completează propoziția: Eu mă angajez să...

.....

.....

.....



♥ ÎMPREUNĂ PENTRU UN ORAȘ CURAT, PENTRU UN VIITOR MAI BUN! ♥

# MAI PUȚINE DEȘEURI, MAI MULT VIITOR!

Fiecare gest mic contează!  
Când reducem deșeurile, reciclăm corect  
și refolosim, protejăm natura și avem  
un oraș mai curat și mai frumos.  
Împreună putem face diferența!



## 1 COLOREAZĂ DOAR DEȘEURILE CARE SE RECICLEAZĂ!



## 2 POTRIVEȘTE FIECARE DEȘEU CU TOMBERONUL CORECT!



## 3 ADEVĂRAT SAU FALS?

Bifează A pentru ADEVĂRAT și F pentru FALS.

- |  | A                        | F                        |
|--|--------------------------|--------------------------|
| 1. Reciclarea economisește resursele naturale.       | <input type="checkbox"/> | <input type="checkbox"/> |
| 2. Deșeurile aruncate la întâmplare poluează mediul. | <input type="checkbox"/> | <input type="checkbox"/> |
| 3. Plasticul se descompune în câteva luni.           | <input type="checkbox"/> | <input type="checkbox"/> |
| 4. Compostul este un îngrășământ natural.            | <input type="checkbox"/> | <input type="checkbox"/> |
| 5. Reutilizarea produselor este o idee bună.         | <input type="checkbox"/> | <input type="checkbox"/> |
| 6. Sticla poate fi reciclată la infinit.             | <input type="checkbox"/> | <input type="checkbox"/> |

## 4 GĂSEȘTE CUVINTELE ASCUNSE!

Sunt 8 cuvinte legate de protejarea mediului.

R	E	C	I	C	L	A	R	E	P	R	E
N	A	T	U	R	Ă	V	V	E	R	D	E
P	R	O	T	E	J	J	A	R	E	E	A
C	U	R	Ă	Ț	E	N	I	I	I	E	R
R	E	D	U	C	C	E	M	A	I	P	A
R	E	F	O	L	L	O	S	I	I	M	B
R	E	S	P	O	N	S	A	B	B	I	L
V	I	I	T	O	R	Ă	N	Ă	T	O	S

- RECICLARE
- NATURĂ
- PROTEJARE
- CURĂȚENIE
- REDUCEM
- REFOLOSIM
- RESPONSABIL
- VIITOR SĂNĂTOS

## 5 ORDINEAZĂ PAȘII RECICLĂRII!

Scrie numerele de la 1 la 5 pentru ordinea corectă.

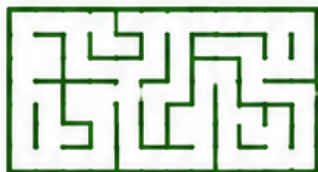


## 6 CUM POȚI REDUCE DEȘEURILE?

Scrie 3 idei pe care le poți aplica în viața de zi cu zi.

- .....
- .....
- .....

## 7 LABIRINT: AJUTĂ RECIPAP SĂ AJUNGĂ LA TOMBERONUL DE HĂRTIE!



## 8 DESENEAZĂ!

Desenează orașul tău ideal: curat, verde și fără deșeuri.



## 9 SCRIE UN MESAJ PENTRU ORAȘUL TĂU!

.....

♥ ÎMPREUNĂ PENTRU UN ORAȘ CURAT, PENTRU UN VIITOR MAI BUN! ♥



# MAI PUȚINE DEȘEURI, MAI MULT VIITOR!



Fiecare gest mic contează!  
Când reducem deșeurile, reciclăm corect  
și refolosim, protejăm natura și avem  
un oraș mai curat și mai frumos.  
Împreună putem face diferența!

## 1 CE SE RECICLEAZĂ?

Colorează doar obiectele care se pot recicla.



Ce altceva mai putem recicla? Scrie 3 exemple:

1. \_\_\_\_\_ 2. \_\_\_\_\_ 3. \_\_\_\_\_

## 2 SCRIE ÎN DREPTUL FIECĂRUI DEȘEU TOMBERONUL CORECT!



## 3 ADEVĂRAT SAU FALS?

Bifează A pentru ADEVĂRAT și F pentru FALS.

- Aruncarea gunoaielor pe jos poluează.
- Sticla se descompune foarte repede.
- Reciclarea economisește energie.
- Hârtia reciclată se poate refolosi.
- Deșeurile periculoase se aruncă la întâmplare.
- Compostul ajută plantele să crească.

	A	F
1.	<input type="checkbox"/>	<input type="checkbox"/>
2.	<input type="checkbox"/>	<input type="checkbox"/>
3.	<input type="checkbox"/>	<input type="checkbox"/>
4.	<input type="checkbox"/>	<input type="checkbox"/>
5.	<input type="checkbox"/>	<input type="checkbox"/>
6.	<input type="checkbox"/>	<input type="checkbox"/>

## 4 GĂSEȘTE CUVINTELE ASCUNSE!

Sunt 10 cuvinte legate de protejarea mediului.

R	E	C	I	C	L	A	R	E	P	A
N	A	T	U	R	Ă	P	R	O	T	E
P	R	O	T	E	J	A	R	E	A	R
C	U	R	Ă	Ț	E	N	I	E	Z	E
R	E	D	U	C	E	R	E	S	I	D
R	E	F	O	L	O	S	I	M	B	U
R	E	S	P	O	N	S	A	B	I	L
V	I	I	T	O	R	V	E	R	D	E

- RECICLARE
- NATURĂ
- PROTEJARE
- CURĂȚENIE
- REDUCERE
- REFOLOSIM
- RESPONSABIL
- VIITOR
- VERDE
- RESPECT

## 5 PUNE ÎN ORDINE ETAPELE RECICLĂRIII!

Scrie numerele de la 1 la 5.

- Materialele sunt sortate.
- Deșeurile sunt colectate.
- Materialele sunt reciclate.
- Aruncăm deșeurile în containerul potrivit.
- Se transformă în produse noi.

## 6 DESCOPERĂ 7 DIFERENȚE!

Privește cu atenție imaginile.



Câte diferențe ai găsit? \_\_\_\_\_

## 7 DESENEAZĂ!

Desenează un obiect pe care îl poți refolosi în alt mod.



## 8 CUM POȚI AJUTA ORAȘUL TĂU?

Scrie 4 lucruri pe care le poți face.

- \_\_\_\_\_
- \_\_\_\_\_
- \_\_\_\_\_
- \_\_\_\_\_

## 9 GHICITOARE ECO

Sunt făcut din resturi de la bucătărie,  
plantele mă iubesc, le dau energie.  
Cine sunt eu?

Răspuns: \_\_\_\_\_



## 10 SCRIE UN MESAJ PENTRU ORAȘUL TĂU!

♥ ÎMPREUNĂ PENTRU UN ORAȘ CURAT, PENTRU UN VIITOR MAI BUN! ♥



# MAI PUȚINE DEȘEURI, MAI MULT VIITOR!



Fiecare gest mic contează!  
Când reducem deșeurile, reciclăm corect  
și refolosim, protejăm natura și avem  
un oraș mai curat și mai frumos.  
Împună putem face diferența!

## 1 ASOCIAZĂ DEȘEUL CU TOMBERONUL CORECT!

Trasează o linie de la fiecare deșeu la tomberonul potrivit.

	•	•		•
	•	•		•
	•	•		•
	•	•		•
	•	•		•
	•	•		
	•	•		
	•	•		

## 2 GHICEȘTE CUVÂNTUL!

Scrie în căsuțe literele de pe pozițiile indicate și vei descoperi cuvântul important pentru natura noastră.

1	2	3	4	5	6	7	8	9
<input type="text"/>	<input type="text"/>	<input type="text"/>	<input type="text"/>	<input type="text"/>	<input type="text"/>	<input type="text"/>	<input type="text"/>	<input type="text"/>
1	2	3	4	6	7	8	9	

Ce înseamnă acest cuvânt pentru tine?

.....

## 3 ADEVĂRAT SAU FALS?

Bifează A pentru ADEVĂRAT și F pentru FALS.

- |  | A                        | F                        |
|--|--------------------------|--------------------------|
| 1. Sticla se poate recicla la infinit.                     | <input type="checkbox"/> | <input type="checkbox"/> |
| 2. Deșeurile aruncate la întâmplare poluează solul și apa. | <input type="checkbox"/> | <input type="checkbox"/> |
| 3. Hârtia reciclată salvează copaci.                       | <input type="checkbox"/> | <input type="checkbox"/> |
| 4. Plasticul se descompune foarte repede în natură.        | <input type="checkbox"/> | <input type="checkbox"/> |
| 5. Combinând deșeuri diferite, le putem recicla mai greu.  | <input type="checkbox"/> | <input type="checkbox"/> |
| 6. Fiecare dintre noi poate ajuta la protejarea naturii.   | <input type="checkbox"/> | <input type="checkbox"/> |



## 4 SUDOKU ECO! Completează fiecare rând, coloană și pătrat 3x3 cu simbolurile de mai jos, fără a le repeta.


**SIMBOLURILE REPREZINTĂ:**

- natura
- apa
- energia curată
- reciclarea

## 5 ORDONEAZĂ ETAPELE RECICLĂRII!

Scrie numerele de la 1 la 5 pentru ordinea corectă.

Deșeurile sunt colectate.	Materialele sunt sortate.	Aruncăm deșeurile în recipientul potrivit.	Materialele sunt reciclate.	Se transformă în produse noi.
<input type="text"/>	<input type="text"/>	<input type="text"/>	<input type="text"/>	<input type="text"/>

## 6 GĂSEȘTE 7 DIFERENȚE!

Privește cu atenție cele două imagini.



## 7 LABIRINT: AJUTĂ STICLA SĂ AJUNGĂ LA TOMBERONUL DE STICLĂ!



## 8 CUM ÎȚI POȚI AJUTA ORAȘUL?

Bifează acțiunile pe care le faci deja.

- Reciclez corect deșeurile.
- Economisesc apa.
- Economisesc energia electrică.
- Plantez și îngrijesc plante.
- Păstrez curățenia în oraș.
- Folosesc sacoșe reutilizabile.
- Îi încurajez și pe alții să protejeze natura.



## 9 DESENEAZĂ!

Desenează un oraș curat, verde și prietenos cu natura.



## 10 SCRIE UN MESAJ PENTRU ORAȘUL TĂU!

♥ ÎMPREUNĂ PENTRU UN ORAȘ CURAT, PENTRU UN VIITOR MAI BUN! ♥





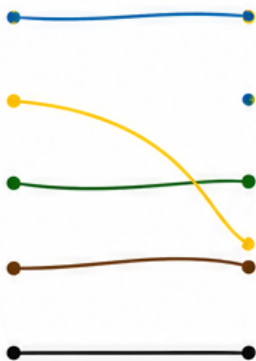
# MAI PUȚINE DEȘEURI, MAI MULT VIITOR!



Fiecare gest mic contează!  
Când reducem deșeurile, reciclăm corect  
și re folosim, protejăm natura și avem  
un oraș mai curat și mai frumos.  
Împreună putem face diferența!

## 1 RECUNOAȘTE ȘI UNEȘTE!

Unește deșeurile cu tomleronul potrivit.



## 2 CE PUTEM FACE CU DEȘEURILE?

Scrie în dreptul fiecărui obiect R (refolosim),  
R (reciclăm) sau A (aruncăm la rezidual).



**R** – re folosim  
(obiectul poate fi  
folosit din nou)  
**R** – reciclăm  
(materialul poate fi  
transformat în ceva  
nou)  
**A** – aruncăm la  
rezidual (nu poate fi  
refolosit sau reciclat)

## 3 ADEVĂRAT SAU FALS?

Bifează A pentru ADEVĂRAT și F pentru FALS.

1. Reciclarea ajută la protejarea mediului.
2. Sticla se poate recicla la infinit.
3. Deșeurile aruncate la întâmplare poluează.
4. Plasticul se descompune ușor în natură.
5. Compostul se obține doar din resturi vegetale.
6. Fiecare dintre noi poate face diferența.

A	F
<input type="checkbox"/>	<input type="checkbox"/>
<input type="checkbox"/>	<input type="checkbox"/>
<input type="checkbox"/>	<input type="checkbox"/>
<input type="checkbox"/>	<input type="checkbox"/>
<input type="checkbox"/>	<input type="checkbox"/>
<input type="checkbox"/>	<input type="checkbox"/>

## 4 GĂSEȘTE CUVINTELE ASCUNSE!

Sunt 11 cuvinte legate de protejarea mediului.

R	E	C	I	C	L	A	R	E	P	L
N	A	T	U	R	Ă	P	R	O	T	E
P	R	O	T	E	J	A	R	E	A	N
C	U	R	Ă	T	E	N	I	E	V	T
R	E	F	O	L	O	S	I	M	I	U
R	E	D	U	C	E	A	Ș	S	O	R
R	E	S	P	N	R	V	B	D	L	C
E	C	O	L	O	G	I	C	A	N	M

- RECICLARE
- NATURĂ
- PROTEJARE
- CURĂȚENIE
- REFOLOSIM
- REDUCERE
- RESPONSABIL
- VIITOR
- VERDE
- ECOLOGIC
- PLANETĂ

## 5 ORDONEAZĂ ETAPELE RECICLĂRII!

Scrie numerele de la 1 la 5 pentru ordinea corectă.

- Deșeurile sunt colectate.
- Materialele sunt sortate și pregătite pentru reciclare.
- Noi produse sunt obținute din materialele reciclate.
- Aruncăm deșeurile în containerele potrivite.
- Materialele sunt reciclate în fabrici.

## 6 DESCOPERĂ 7 DIFERENȚE!

Privește cu atenție cele două imagini și găsește 7 diferențe.



## 7 LABIRINT: AJUTĂ STICLĂ SĂ AJUNGĂ LA TOMBERONUL DE STICLĂ!




## 8 CUM POȚI ECONOMISI RESURSE?

Scrie câte un exemplu pentru fiecare.

- Apă: .....
- Energie: .....
- Hârtie: .....
- Plastic: .....

## 9 DESENEAZĂ!

Desenează un loc din orașul tău în care îți place să fie curat și verde.



## 10 SCRIE UN MESAJ PENTRU ORAȘUL TĂU!

.....  
.....

♥ ÎMPREUNĂ PENTRU UN ORAȘ CURAT, PENTRU UN VIITOR MAI BUN! ♥



PRIMĂRIA ORADEA

# MAI PUȚINE DEȘEURI, MAI MÛLT VIITOR!



Oradea este orașul nostru frumos, cu clădiri istorice, parcuri, Podul Intelectualilor și râul Crișul Repede. Protejăm Oradea prin fapte bune: reducem, reciclăm, re folosim! Împreună, facem din Oradea un exemplu pentru viitor!

## 1 DESCOPERĂ ORADEA!

Răspunde la întrebări.

- Cum se numește râul care traversează Oradea? \_\_\_\_\_
- Cum se numește podul pietonal peste Crișul Repede? \_\_\_\_\_
- Ce clădire cu acoperiș colorat și vulturi poartă numele „Vulturul Negru”? \_\_\_\_\_
- În ce secol a fost construită Primăria Oradea? \_\_\_\_\_
- Numește două parcuri frumoase din Oradea.  
1. \_\_\_\_\_ 2. \_\_\_\_\_



Crișul Repede



Podul Intelectualilor



Palatul Vulturul Negru

## 2 5 CONTAINERE, 5 CULORI, 5 REGULI!

Scrie în dreptul fiecărui container câte un exemplu de deșeu și o regulă importantă.

Exemplu: _____	Exemplu: _____	Exemplu: _____	Exemplu: _____	Exemplu: _____
Regulă: _____	Regulă: _____	Regulă: _____	Regulă: _____	Regulă: _____

## 3 ADEVĂRAT SAU FALS?

Bifează A pentru ADEVĂRAT și F pentru FALS.

- Crișul Repede este cel mai important râu din Oradea.  A  F
- Deșeurile aruncate pe jos poluează orașul.  A  F
- Sticla se poate recicla la infinit.  A  F
- Resturile de mâncare se aruncă la rezidual.  A  F
- Fiecare dintre noi poate face diferența.  A  F
- Oradea este un oraș verde și curat.  A  F

## 4 GĂSEȘTE CUVINTELE ASCUNSE!

Sunt 11 cuvinte legate de Oradea și de protejarea mediului.

P	R	I	M	Ă	R	I	A	O	R	A	D	E	A
C	R	I	Ș	U	L	H	E	P	E	D	E	G	R
P	O	D	U	L	L	H	T	E	E	E	C	T	U
V	U	L	Ț	R	U	L	N	N	E	G	R	U	
P	A	R	C	U	1	D	E	C	E	B	R	R	E
S	I	N	A	G	G	ă	A	Z	Z	J	O	N	A
R	E	F	C	L	C	S	I	M	C	U	R	A	T
R	E	F	O	N	&	B	L	M	I	I	T	O	R

- PRIMĂRIA ORADEA
- CRIȘUL REPEDE
- PODUL INTELECTUALILOR
- VULTURUL NEGRU
- PARCUL 1 DECEMBRIE
- SINAGOGA ZIONA
- REICLARE
- REFOLOSIM
- RESPONSABIL
- CURAT
- VIITOR

## 5 ORDONEAZĂ ETAPELE!

Scrie numerele de la 1 la 5 pentru ordinea corectă.


Aruncăm deșeurile în containerul potrivit.	Deșeurile sunt colectate.	Materialele sunt sortate și reciclate.	Materialele devin produse noi.	Ne bucurăm de un oraș curat și frumos!

## 6 GĂSEȘTE 6 DIFERENȚE!

Priviște cu atenție cele două imagini cu Crișul Repede și găsește 6 diferențe.



## 7 LABIRINT: AJUTĂ STICLA SĂ AJUNGĂ LA CONTAINERUL DE STICLĂ!



## 8 CE POȚI FACE PENTRU ORADEA?

Bifează acțiunile pe care le faci deja.

- Merg pe jos sau cu bicicleta.
- Arunc deșeurile la coș.
- Reciclez deșeurile.
- Economisesc apă și energie.
- Plantez și îngrijesc copaci.
- Îi încurajez și pe alții să protejeze orașul.



## 9 ȘTIAI CĂ?

- Crișul Repede are o lungime de aproximativ 172 km și străbate Oradea.
- Oradea are peste 1.000 ha de spații verzi.
- Palatul Vulturul Negru este simbolul orașului nostru.
- La noi în oraș funcționează ecoinsule moderne pentru reciclare.



## 10 SCRIE UN MESAJ PENTRU ORADEA!

Scrie un mesaj scurt în care să spui ce îți place la Oradea și ce vei face tu pentru un oraș curat și verde.



♥ ÎMPREUNĂ PENTRU ORADEA CURATĂ, VERDE ȘI PLINĂ DE VIAȚĂ! ♥



# MAI PUȚINE DEȘEURI, MAI MULT VIITOR!



Fiecare gest contează!  
Colectăm selectiv, reciclăm corect,  
reducem risipa și protejăm natura.  
Împună putem face diferența  
pentru un viitor mai bun!

## 1 CUNOAȘTE ȘI POTRIVEȘTE!

Unește fiecare deșeu cu tomberonul potrivit.



## 2 PUNE FIECARE DEȘEU LA LOCUL LUI!

Scrie în căsuță litera tomberonului corect:

**P** - plastic/metal    **H** - hârtie/carton    **S** - sticlă    **B** - biodegradabil    **R** - rezidual



## 3 ADEVĂRAT SAU FALS?

Bifează A pentru ADEVĂRAT și F pentru FALS.

- |   | A                        | F                        |
|---|--------------------------|--------------------------|
| 1. Sticla se poate recicla la infinit.  | <input type="checkbox"/> | <input type="checkbox"/> |
| 2. Șervețelele murdare se aruncă la hârtie.                                   | <input type="checkbox"/> | <input type="checkbox"/> |
| 3. Resturile de mâncare se aruncă la biodegradabil.                           | <input type="checkbox"/> | <input type="checkbox"/> |
| 4. Plasticul aruncat în natură se descompune repede.                          | <input type="checkbox"/> | <input type="checkbox"/> |
| 5. Reciclarea economisește resurse naturale.                                  | <input type="checkbox"/> | <input type="checkbox"/> |
| 6. Deșeurile periculoase (baterii, becuri) se aruncă în tomberoane obișnuite. | <input type="checkbox"/> | <input type="checkbox"/> |

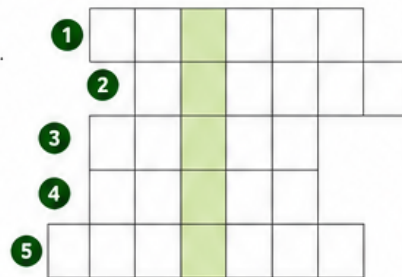


## 4 GÂNDEȘTE ECO!

Completează rebusul cu cuvinte potrivite.

Clue-uri:

- Materialul din care este făcută sticla.
- Se obține din hârtie veche.
- Pubela de culoare maro.
- Ajută la protejarea naturii.
- Deșeu care se poate descompune în mod natural.

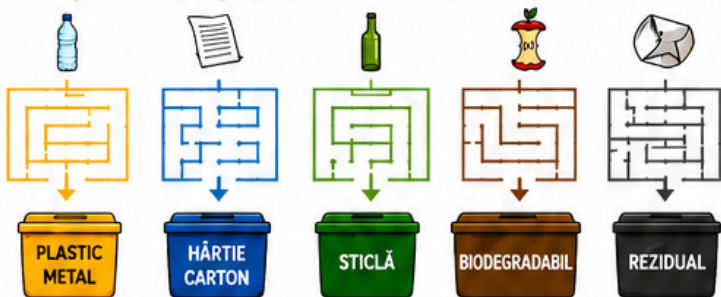


Cuvântul pe verticală: \_\_\_\_\_




## 5 CARE ESTE DRUMUL CORECT?

Ajută deșeurile să ajungă la tomberonul potrivit!



## 6 DESCOPERĂ CE SE ÎNTÂMPLĂ CÂND RECICLĂM!

Unește deșeurile cu produsul nou care poate fi obținut din el.



## 7 ORDONEAZĂ ETAPELE RECICLĂRII!

Scrie în căsuțe numerele de la 1 la 5 pentru ordinea corectă.



## 8 ECONOMISEȘTE RESURSE!

Colorează doar obiceiurile bune pentru mediu.

- Sting lumina când ies din cameră.
- Las apa să curgă când mă spăl pe dinți.
- Folosesc sacoșe reutilizabile.
- Arunc deșeurile pe jos.
- Refolosesc borcanele și cutiile.

## 9 TU CE PROMIȚI NATURII?

Bifează promisiunile pe care ți le faci:

- Voi colecta selectiv deșeurile.
- Voi reduce risipa.
- Voi recicla cât mai mult.
- Voi proteja plantele și animalele.
- Voi fi un exemplu bun pentru ceilalți.



## 10 SCRIE UN MESAJ PENTRU VIITOR!

Scrie un mesaj scurt pentru colegii tăi despre cât de importantă este colectarea selectivă.

♥ ÎMPREUNĂ RECICLĂM AZI, PENTRU UN VIITOR MAI BUN MÂINE! ♥





# MAI PUȚINE DEȘEURI, MAI MULT VIITOR!



Fiecare gest contează!  
Colectăm selectiv, reciclăm corect,  
reducem risipa și protejăm natura.  
Împună putem face diferența  
pentru un viitor mai bun!

## 1 CUNOAȘTE ȘI POTRIVEȘTE!

Unește fiecare deșeu cu tomberonul potrivit.

	•		PLASTIC METAL
	•		HĂRTIE CARTON
	•		STICLĂ
	•		BIODEGRADABIL
	•		REZIDUAL
	•		

## 2 PUNE FIECARE DEȘEU LA LOCUL LUI!

Scrie în căsuță litera tomberonului corect:

**P** - plastic/metal    **H** - hârtie/carton    **S** - sticlă    **B** - biodegradabil    **R** - rezidual

<input type="text"/>	<input type="text"/>	<input type="text"/>	<input type="text"/>	<input type="text"/>	<input type="text"/>	<input type="text"/>	<input type="text"/>	<input type="text"/>

## 3 ADEVĂRAT SAU FALS?

Bifează A pentru ADEVĂRAT și F pentru FALS.

- |   |                          |                          |
|---|--------------------------|--------------------------|
|   | <b>A</b>                 | <b>F</b>                 |
| 1. Sticla se poate recicla la infinit.  | <input type="checkbox"/> | <input type="checkbox"/> |
| 2. Șervețelele murdare se aruncă la hârtie.                                   | <input type="checkbox"/> | <input type="checkbox"/> |
| 3. Resturile de mâncare se aruncă la biodegradabil.                           | <input type="checkbox"/> | <input type="checkbox"/> |
| 4. Plasticul aruncat în natură se descompune repede.                          | <input type="checkbox"/> | <input type="checkbox"/> |
| 5. Reciclarea economisește resurse naturale.                                  | <input type="checkbox"/> | <input type="checkbox"/> |
| 6. Deșeurile periculoase (baterii, becuri) se aruncă în tomberoane obișnuite. | <input type="checkbox"/> | <input type="checkbox"/> |

## 4 GÂNDEȘTE ECO!

Completează rebusul cu cuvinte potrivite.

- Clue-uri:
- Materialul din care este făcută sticla.
  - Se obține din hârtie veche.
  - Pubele de culoare maro.
  - Ajută la protejarea naturii.
  - Deșeu care se poate descompune în mod natural.

1							
2							
3							
4							
5							

Cuvântul pe verticală: \_\_\_\_\_

## 5 CARE ESTE DRUMUL CORECT?

Ajută deșeul să ajungă la tomberonul potrivit!

PLASTIC METAL	HĂRTIE CARTON	STICLĂ	BIODEGRADABIL	REZIDUAL

## 6 DESCOPERĂ CE SE ÎNTÂMLĂ CÂND RECICLĂM!

Unește deșeul cu produsul nou care poate fi obținut din el.

	HĂRTIE	•		sticlă nouă
	STICLĂ	•		tricou din material reciclat
	PLASTIC	•		caiet
	DOZE METALICE	•		doză nouă

## 7 ORDONEAZĂ ETAPELE RECICLĂRII!

Scrie în căsuțe numerele de la 1 la 5 pentru ordinea corectă.

Aruncăm deșeurile în recipientul potrivit.	Deșeurile sunt colectate.	Sunt sortate la stația de reciclare.	Sunt transformate în materiale noi.	Devine produs nou pe care îl folosim.
<input type="text"/>	<input type="text"/>	<input type="text"/>	<input type="text"/>	<input type="text"/>

## 8 ECONOMISEȘTE RESURSE!

Colorează doar obiceiurile bune pentru mediu.

- Sting lumina când ies din cameră.
- Las apa să curgă când mă spăl pe dinți.
- Folosesc sacoșe reutilizabile.
- Arunc deșeurile pe jos.
- Refolosesc borcanele și cutiile.

## 9 TU CE PROMIȚI NATURII?

Bifează promisiunile pe care ți le faci:

- Voi colecta selectiv deșeurile.
- Voi reduce risipa.
- Voi recicla cât mai mult.
- Voi proteja plantele și animalele.
- Voi fi un exemplu bun pentru ceilalți.



## 10 SCRIE UN MESAJ PENTRU VIITOR!

Scrie un mesaj scurt pentru colegii tăi despre cât de importantă este colectarea selectivă.

.....

♥ ÎMPREUNĂ RECICLĂM AZI, PENTRU UN VIITOR MAI BUN MÂINE! ♥





# MAI PUȚINE DEȘEURI, MAI MULT VIITOR!



Fiecare alegere de azi  
contează pentru ziua de mâine.  
Colectăm selectiv, reciclăm, re folosim și  
avem grijă de orașul nostru pentru un  
viitor curat și sănătos!

## 1 COLOREAZĂ CONTAINERUL POTRIVIT!

Colorează containerul în care ar trebui aruncat fiecare deșeu.

DEȘEU	PLASTIC/ METAL	HĂRTIE/ CARTON	STICLĂ	BIODEGRADABIL	REZIDUAL
Sticlă de borcan					
Sticlă de plastic	<input type="radio"/>	<input type="radio"/>	<input type="radio"/>	<input type="radio"/>	<input type="radio"/>
Coajă de banană	<input type="radio"/>	<input type="radio"/>	<input type="radio"/>	<input type="radio"/>	<input type="radio"/>
Cutie de carton	<input type="radio"/>	<input type="radio"/>	<input type="radio"/>	<input type="radio"/>	<input type="radio"/>
Doză de aluminiu	<input type="radio"/>	<input type="radio"/>	<input type="radio"/>	<input type="radio"/>	<input type="radio"/>
Pungă de plastic	<input type="radio"/>	<input type="radio"/>	<input type="radio"/>	<input type="radio"/>	<input type="radio"/>
Ziar / revistă	<input type="radio"/>	<input type="radio"/>	<input type="radio"/>	<input type="radio"/>	<input type="radio"/>

## 2 ORDONEAZĂ ȘI ÎNȚELEG!

Scrie numerele de la 1 la 5 pentru a pune în ordine pașii colectării selective.

Aruncă deșeurile în containerul potrivit.

Deșeurile sunt colectate.

Sunt sortate și reciclate.

Materialele devin produse noi.

Mediul este protejat, viața este mai bună!

## 3 ADEVĂRAT SAU FALS?

Bifează A pentru ADEVĂRAT și F pentru FALS.

- |  |                          |                          |
|--|--------------------------|--------------------------|
|  | <b>A</b>                 | <b>F</b>                 |
| 1. Deșeurile aruncate la întâmplare poluează aerul și apa. | <input type="checkbox"/> | <input type="checkbox"/> |
| 2. Reciclarea ajută la economisirea resurselor naturale.   | <input type="checkbox"/> | <input type="checkbox"/> |
| 3. Toate deșeurile trebuie aruncate în același container.  | <input type="checkbox"/> | <input type="checkbox"/> |
| 4. Compostul se obține din resturi vegetale și alimentare. | <input type="checkbox"/> | <input type="checkbox"/> |
| 5. Fiecare dintre noi poate face o schimbare.              | <input type="checkbox"/> | <input type="checkbox"/> |

## 4 DESCOPERĂ CUVINTELE IMPORTANTE!

Găsește în careul de mai jos cuvintele de pe listă.

R	E	C	I	C	L		E	N	Ă	T	U	R	Ă	
V	I	U	L	T	Q	E	R	Ț	E	L	C	G	L	G
R	R	P	O	N	S	B	H	A	L	E	S	G	Ū	U
H	B	R	Ū	I	B	E	U	R	Ă	E	D	H	L	B
P	P	R	U	T	E	E	A	R	E	E	D	H	L	G
E	C	B	N	C	G	E	E	R	E	R	R	M	Ă	K
E	C	B	R	T	G	K	E	R	B	E	E	C	E	
E	L	O	N	Ū	M	E	Ț	B	J	E	T	T	B	
B	E	O	M	E	O	M	E	I	C	A	E	T	U	B

- RECICLARE
- NATURĂ
- VIITOR
- RESPONSABIL
- PROTEJARE
- RESURSE
- ECONOMIE
- PĂMÂNT
- REFOLOSIM
- CURAT
- COMPOST

## 6 MESAJ PENTRU ORADEA DE MÂINE

Oradea de mâine depinde de alegerile noastre de azi.  
Dacă păstrăm orașul curat, avem străzi frumoase,  
parcuri verzi și aer curat.  
Fiecare gest contează!

**Azi avem grijă de Oradea,  
ca să ne fie bine și mâine!**



Colectează selectiv!

Respectă natura!

Economisește resursele!

Implică-te în comunitate!

Fă bine azi pentru mâine!

## 5 CÂT TIMP SE DESCOMPUN?

Unește fiecare deșeu cu timpul aproximativ de descompunere în natură.

Pungă de plastic	•	•	2 - 5 săptămâni
Sticlă	•	•	1 - 5 luni
Doză de aluminiu	•	•	2 - 5 ani
Coajă de banană	•	•	50 - 200 ani
Hârtie	•	•	450 - 1.000 ani

## 7 LABIRINT: AJUTĂ DEȘEUL SĂ AJUNGĂ LA CONTAINERUL POTRIVIT!

## 8 CE POȚI FACE TU ÎN FIECARE ZI?

Bifează acțiunile pe care le faci deja.

- Colectez selectiv deșeurile.
- Refolosesc obiecte (borcane, cutii, pungi).
- Sting lumina când ies din cameră.
- Economisesc apa.
- Merg pe jos, cu bicicleta sau cu transportul în comun.
- Nu arunc deșeuri pe jos.



## 9 DESENEAZĂ!

Desenează orașul tău curat așa cum ți-l imaginezi în viitor.

## 10 SCRIE UN MESAJ PENTRU VIITOR!

Scrie un mesaj scurt pentru copiii care vor trăi în orașul nostru peste 20 de ani.



.....

.....

.....



♥ ÎMPREUNĂ, FACEM AZI ALEGERI BUNE PENTRU UN VIITOR MAI CURAT! ♥



Finanțat de  
Uniunea Europeană  
NextGenerationEU



GUVERNUL  
ROMÂNIEI



Planul Național  
de Redresare  
și Reziliență

„PNRR: Fonduri pentru România modernă și reformată!”

Titlul proiectului:

# DEZVOLTARE MODERNIZARE ȘI COMPLETARE A SISTEMULUI DE MANAGEMENT INTEGRAT AL DEȘEURILOR MUNICIPALE LA NIVELUL MUNICIPIULUI ORADEA

PRIMĂRIA  
ORADEA



Cod proiect: C3IIB012200000002

Beneficiar:


**MUNICIPIUL ORADEA**



Mulțumim că ești  
un **SuperErou** al Reciclării!



Împreună construim  
un oraș mai curat  
și un viitor mai bun!



Conținutul acestui material nu reprezintă în mod obligatoriu poziția oficială a Uniunii Europene sau a Guvernului României.

**PNRR. Finanțat de Uniunea Europeană – Următoarea Generație UE**



Website – <https://mfe.gov.ro/pnrr/>



Facebook – <https://www.facebook.com/PNRROficial>